

STATISTIQUES POLICIERES DE CRIMINALITE

LIEU DE PERPETRATION: COMMUNE

Tenneville

2000 - 1er Semestre 2025

Police fédérale - DGRIDRIIBIPOL

STATISTIQUES POLICIERES DE CRIMINALITE

LIEU DE PERPETRATION: COMMUNE

Tenneville

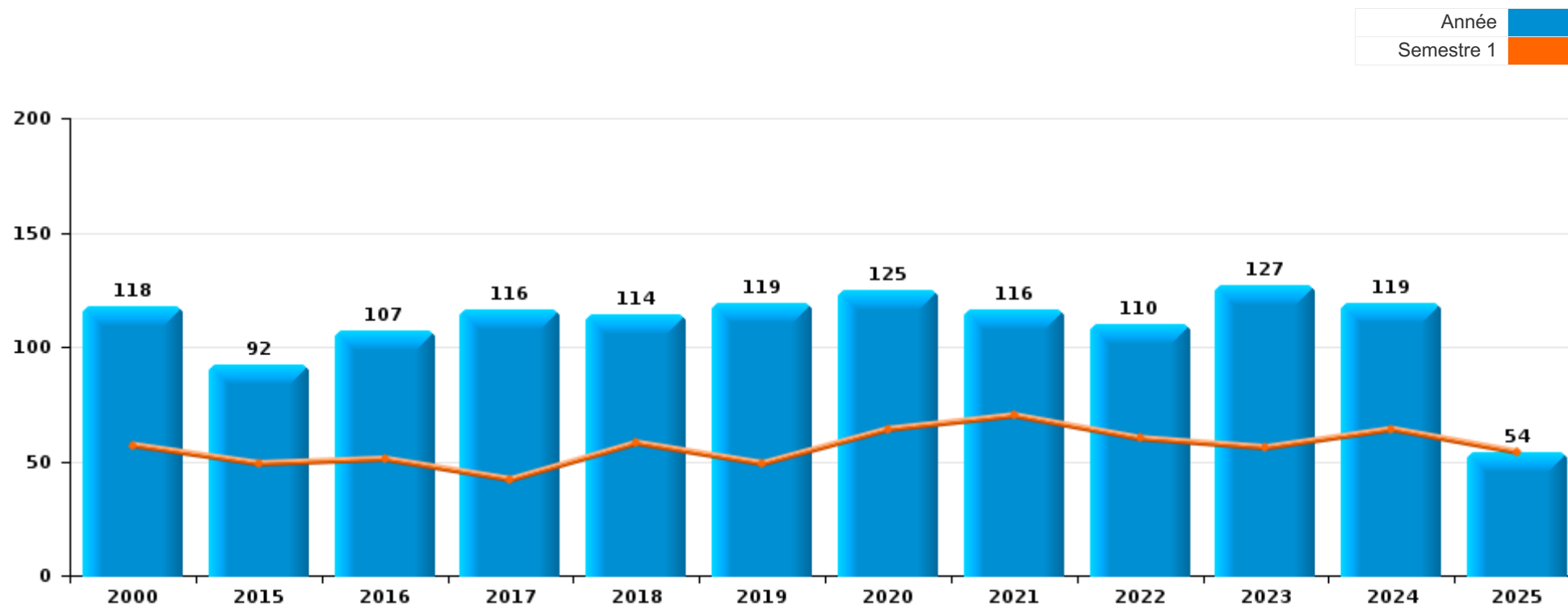
PARTIE I : INFRACTIONS JUDICIAIRES

CRIMINALITE ENREGISTREE COMMISE AU NIVEAU DE LA COMMUNE



Tenneville

	2000	2015	2016	2017	2018	2019	2020	2021	2022	2023	2024	2025
Nombre total des délits	118	92	107	116	114	119	125	116	110	127	119	54



FPF/DGR/DRI/BIPOL - Statistiques policières de criminalité (date de clôture: 31/10/2025)

Les données pour les années 2001 jusqu'à 2014 ne sont plus publiées mais restent disponibles sur demande auprès du service BIPOL.

Les données pour 2025 ne concernent que le 1er semestre.



Tenneville

	2000	2015	2016	2017	2018	2019	2020	2021	2022	2023	2024	2025
Vol et extorsion	53	30	33	39	40	35	20	23	17	24	21	9
Fraude	7	4	9	8	7	10	17	15	17	28	17	6
Infr. contre l'intégrité physique	17	9	10	15	10	10	15	10	20	11	8	6
Dégradation de la propriété	11	10	13	12	13	14	11	10	6	8	4	5
Infr. contre autres valeurs morales et sentiments	3	8	8	10	11	7	5	6	14	8	17	2
Criminalité informatique		3	1	1		7	3	5	5	12	10	9
Infr. contre la sécurité publique	7	6	9		4	7	3	4	5	3	5	3
Infr. contre la famille	1	4	6	4	6	6	2	2	3	11	9	1
Drogues		1	2	3	2	7	11	3	3	5	9	
Santé publique						1	25	16				
Armes et explosifs	2	1	2	4	2	3	2	3	7	2	3	2
Infr. contre les mœurs		2	2	2	3		2	4	5	1	3	3
Infr. contre la foi publique	2		4	4	3	4	1	4		1	1	1
Protection de la jeunesse	1	3		1	2	2	1	5	3	2	4	
Registre de population		4	3	3	3	2	2	2	1	1		
Environnement	2	2	1	3	2	2	1	1		1	4	
Code pénal social			1	4	2				2	1	2	2
Législation sur les étrangers	1	2			1		1			2	2	1
Infr. contre l'autorité publique	3	1	1	1						1		2
Ivresse et alcool			2		1	1		2	1			1
Infr. relative au statut juridique de l'enfant		1					3			2		
Contravention Code pénal	5											
Travail		1			2	1				1		
Protection des revenus publics				1						1		1
Protection de la personne	1									1		
Autres infractions Code pénal									1			
Autres lois spéciales	1											
Carte d'identité				1								
Hormones et dopage								1				
Infr. contre la liberté individuelle	1											
Sous-total	118	92	107	116	114	119	125	116	110	127	119	54
Contravention règlement policier local	1	10	4	5	5	7	2	2	1	3	6	
Sous-total	1	10	4	5	5	7	2	2	1	3	6	
Total	119	102	111	121	119	126	127	118	111	130	125	54

FPF/DGR/DRI/BIPOL - Statistiques policières de criminalité (date de clôture: 31/10/2025)

Les données pour les années 2001 jusqu'à 2014 ne sont plus publiées mais restent disponibles sur demande auprès du service BIPOL.

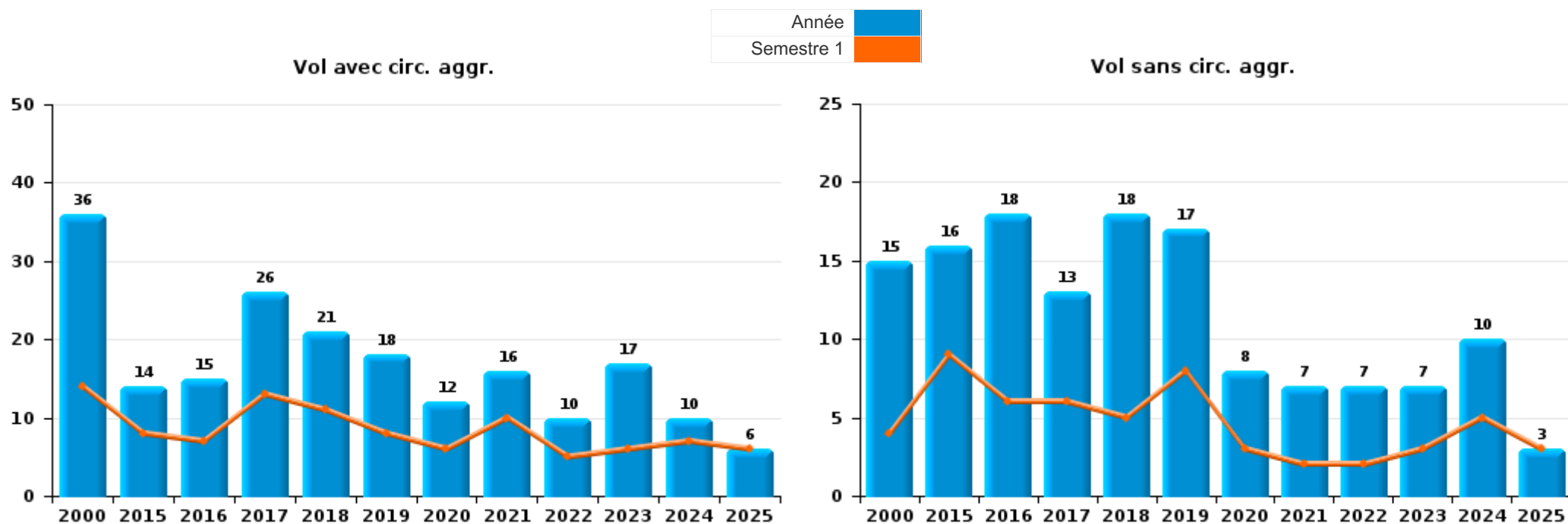
Les données pour 2025 ne concernent que le 1er semestre.



I.1. Catégorie des infractions : Vol et extorsion (top 5 des infractions au niveau national 2024)

Tenneville

	2000	2015	2016	2017	2018	2019	2020	2021	2022	2023	2024	2025
Vol avec circ. aggr.	36	14	15	26	21	18	12	16	10	17	10	6
Vol sans circ. aggr.	15	16	18	13	18	17	8	7	7	7	10	3
Extorsion					1						1	
Vol non spécifié	2											
Total	53	30	33	39	40	35	20	23	17	24	21	9



FPF/DGR/DRI/BIPOL - Statistiques policières de criminalité (date de clôture: 31/10/2025)
 Les données pour les années 2001 jusqu'à 2014 ne sont plus publiées mais restent disponibles sur demande auprès du service BIPOL.
 Les données pour 2025 ne concernent que le 1er semestre.



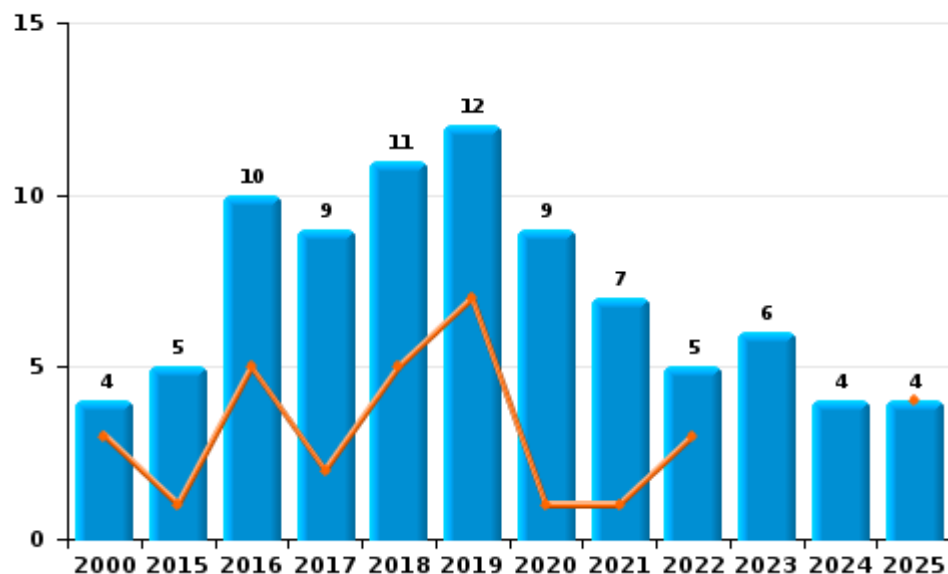
I.2. Catégorie des infractions : Dégradation de la propriété (top 5 des infractions au niveau national 2024)

Tenneville

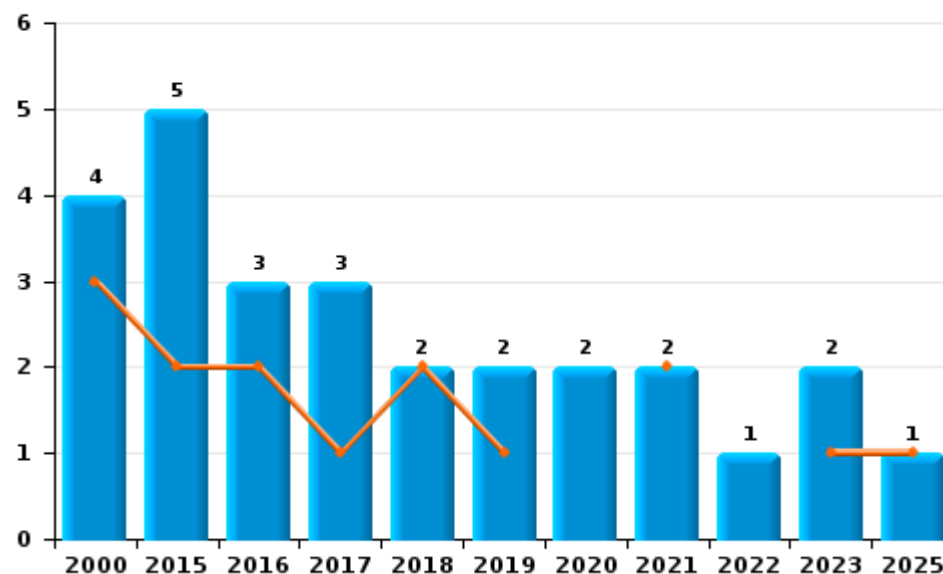
	2000	2015	2016	2017	2018	2019	2020	2021	2022	2023	2024	2025
Vandalisme	4	5	10	9	11	12	9	7	5	6	4	4
Incendie involontaire	3	5	3	2	2	2	2	1	1	2		1
Destruction, dénaturation, dégradation	3							1				
Incendie volontaire	1			1				1				
Total	11	10	13	12	13	14	11	10	6	8	4	5

Année ■
Semestre 1 ■

Vandalisme



Incendie

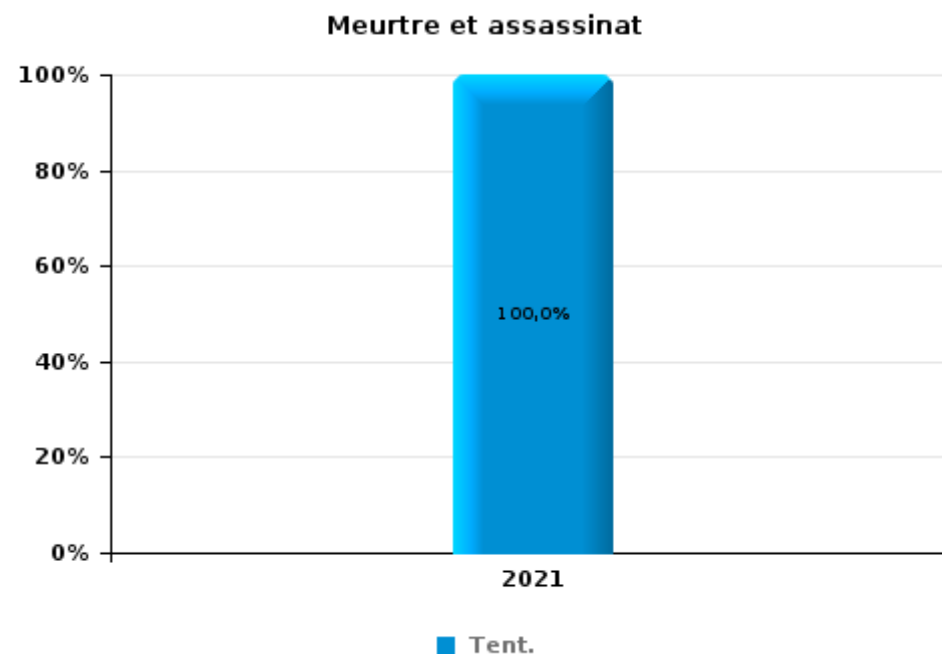
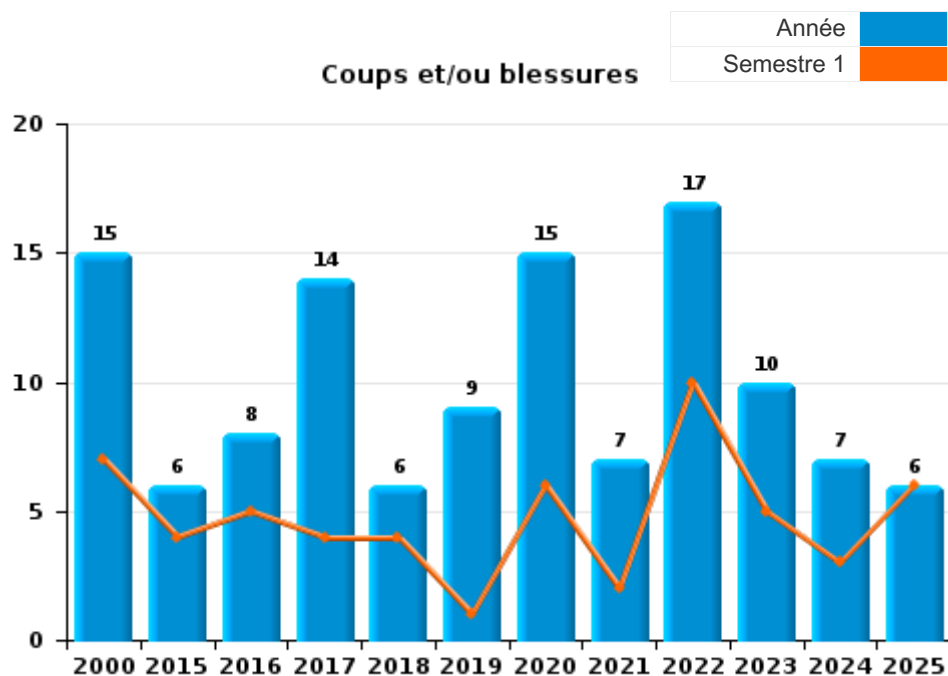




I.3. Catégorie des infractions : Infr. contre l'intégrité physique (top 5 des infractions au niveau national 2024)

Tenneville

	2000	2015	2016	2017	2018	2019	2020	2021	2022	2023	2024	2025
Coups et/ou blessures	15	6	8	14	6	9	15	7	17	10	7	6
Autres	2	3	2	1	4	1		2	3	1	1	
Meurtre et assassinat								1				
Total	17	9	10	15	10	10	15	10	20	11	8	6





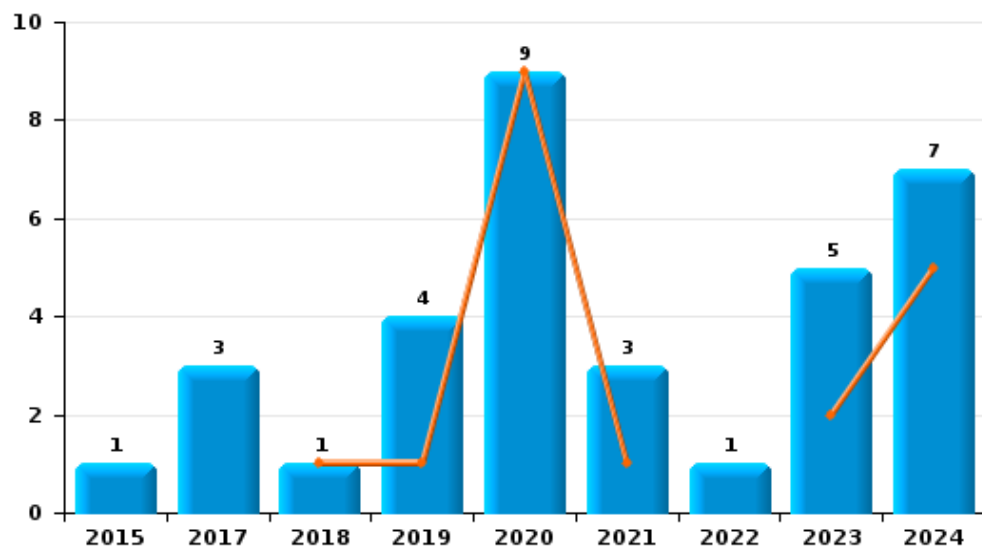
I.4. Catégorie des infractions : Drogues (top 5 des infractions au niveau national 2024)

Tenneville

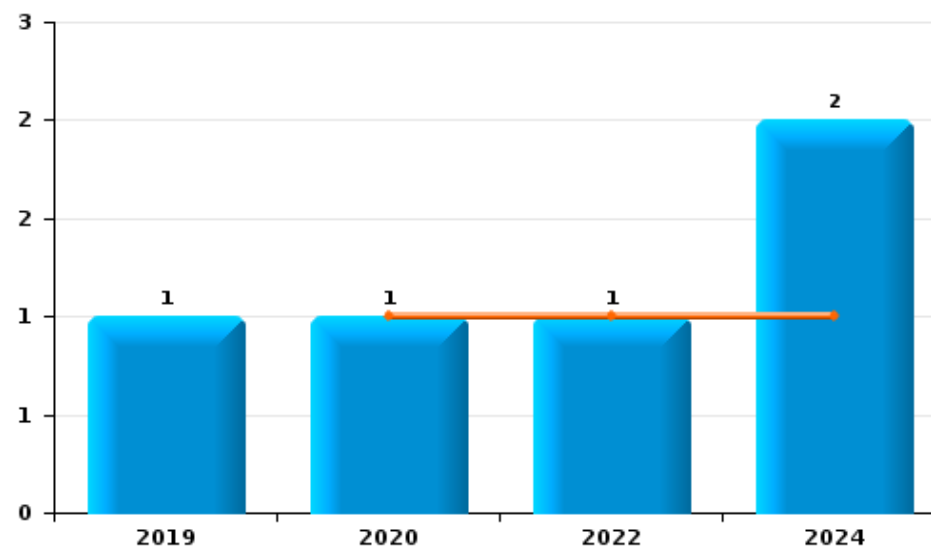
	2000	2015	2016	2017	2018	2019	2020	2021	2022	2023	2024	2025
Détention		1		3	1	4	9	3	1	5	7	
Fabrication			2		1	2	1					
Commerce						1	1		1		2	
Importation et exportation									1			
Total		1	2	3	2	7	11	3	3	5	9	



Détention



Commerce



FPF/DGR/DRI/BIPOL - Statistiques policières de criminalité (date de clôture: 31/10/2025)
 Les données pour les années 2001 jusqu'à 2014 ne sont plus publiées mais restent disponibles sur demande auprès du service BIPOL.
 Les données pour 2025 ne concernent que le 1er semestre.



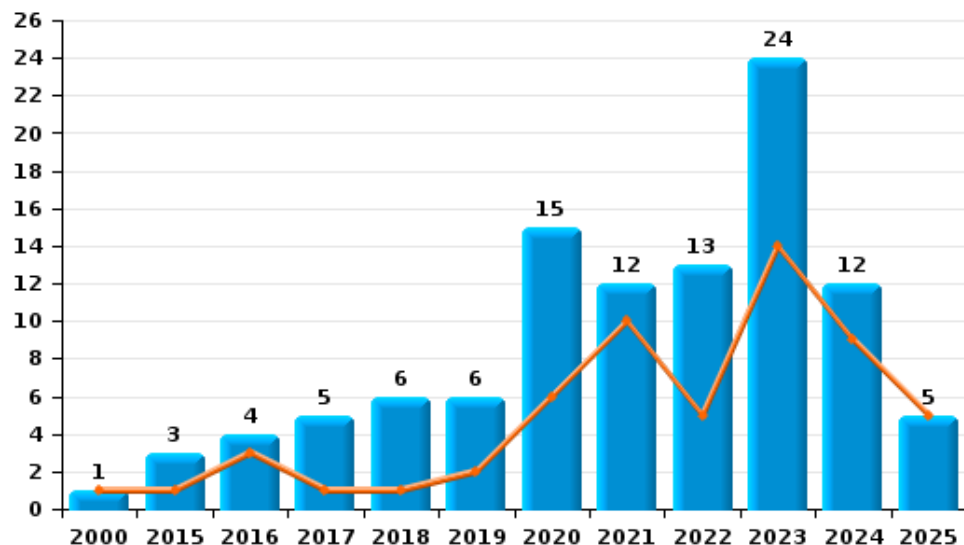
I.5. Catégorie des infractions : Fraude (top 5 des infractions au niveau national 2024)

Tenneville

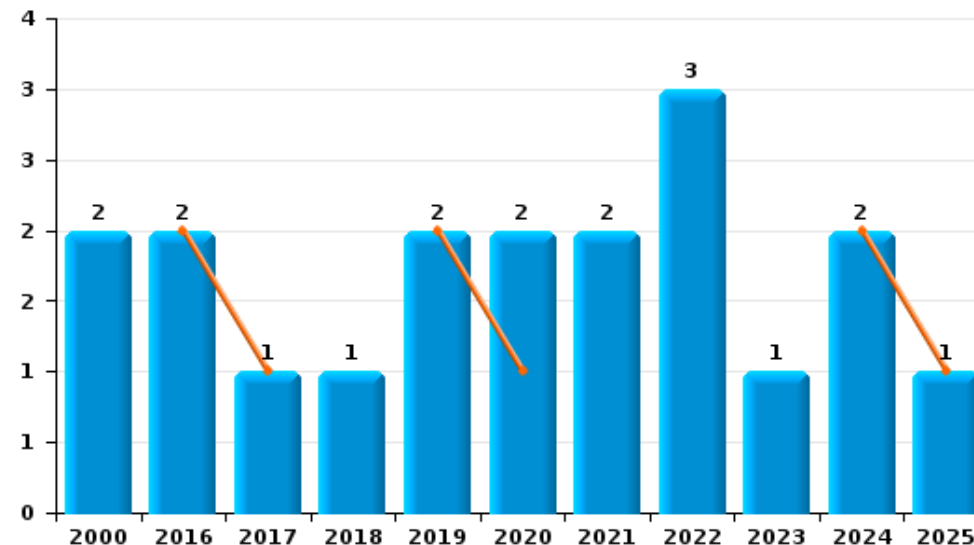
	2000	2015	2016	2017	2018	2019	2020	2021	2022	2023	2024	2025
Escroquerie	1	3	4	5	6	6	15	12	13	24	12	5
Abus de confiance et infr. apparentées	2		2	1	1	2	2	2	3	1	2	1
Détournement et destruction frauduleuse	3	1	1	1						1	1	
Fraudes: Autres				1		2				2	2	
Grivèlerie	1		1					1	1			
Infr. liées à l'insolvabilité			1									
Total	7	4	9	8	7	10	17	15	17	28	17	6



Escroquerie



Abus de confiance et infr. apparentées



FPF/DGR/DRI/BIPOL - Statistiques policières de criminalité (date de clôture: 31/10/2025)

Les données pour les années 2001 jusqu'à 2014 ne sont plus publiées mais restent disponibles sur demande auprès du service BIPOL.

Les données pour 2025 ne concernent que le 1er semestre.

STATISTIQUES POLICIERES DE CRIMINALITE

LIEU DE PERPETRATION: COMMUNE

Tenneville

PARTIE II : FIGURES CRIMINELLES / PHENOMENES



Tenneville

FC Vol moyen de transport

	2000	2015	2016	2017	2018	2019	2020	2021	2022	2023	2024	2025
Vol de voiture	9	1		1	1	3		1	2			
Vol de moto			1					1				
Carjacking	1								1			
Vol dans les garages	1											
Vol de vélo	2	1	1			1						

FC Cambriolage

	2000	2015	2016	2017	2018	2019	2020	2021	2022	2023	2024	2025
Cambriolage dans habitation	25	9	10	17	14	13	9	5	2	9	9	4
Cambriolage ds entreprise ou commerce	2	2	1	2	1		1	1	2	2		
Cambriolage ds service public ou bâtiment administ	3		1	2	3	3	1	6	2	2		
Cambriolage dans bâtiment (total)	30	11	12	21	18	16	11	12	6	13	9	4

FC Vol autre

	2000	2015	2016	2017	2018	2019	2020	2021	2022	2023	2024	2025
Vol à main armée	1								1			
Vol avec violence sans arme				2	1						1	
Vol dans ou sur un véhicule	3	3	3	5		2		2	2	6	2	2
Vol d'armes et explosifs			1	3	2	1	1					1
Vol à la tire			2									
Vol à l'étalage	1	4	1	1	1		1	1			2	
Vol par ruse		2		1					1			
Vol de métaux		1			1							1
Vol sur les chantiers			2			1	1	1	2			1
Vol d'animaux				1							1	
Vol de cargaison				1								



Criminalité ICT

	2000	2015	2016	2017	2018	2019	2020	2021	2022	2023	2024	2025
Fraude de cartes de paiements		1				1					1	
Phishing										1		

FC Autre

	2000	2015	2016	2017	2018	2019	2020	2021	2022	2023	2024	2025
Violence contre les métiers d'intérêt général							1					1
Dégradation de voiture	3	2	4	2	3	4	1	4	1	3	3	
Rixe au couteau										1		

PH Violence intrafamiliale (VIF)

	2000	2015	2016	2017	2018	2019	2020	2021	2022	2023	2024	2025
VIF: physique, dans le couple	2	3	1	11	2	7	8	3	9	2	5	3
VIF: physique, envers des descendants					1	1				1		
VIF: physique, envers d'autres membres	3	1	1					1	1	2		
VIF: sexuelle, envers des descendants					1		1					
VIF: psychique, dans le couple	1	5	4	4	6	6	4	2	4	12	9	2
VIF: psychique, envers des descendants										1		
VIF: économique, dans le couple			1			1	1					
VIF: économique, envers d'autres membres	1	1	4			1	1					

PH Hormones et dopage

	2000	2015	2016	2017	2018	2019	2020	2021	2022	2023	2024	2025
Dopage humain								1				



PH Drogues

	2000	2015	2016	2017	2018	2019	2020	2021	2022	2023	2024	2025
Vente de cocaïne						1			1			
Vente de drogues synthétiques							1					
Production de cannabis (culture)							1					

PH Traite des êtres humains

	2000	2015	2016	2017	2018	2019	2020	2021	2022	2023	2024	2025
TEH - exploitation sexuelle												1

PH Violence dans l'espace public

	2000	2015	2016	2017	2018	2019	2020	2021	2022	2023	2024	2025
Violence physique (voie publique)	3	1		1	2	2	4	1	2	2	1	1
Violence physique (autre endroit public)	2											
Violence physique (endroit accessible au public)	1		2	1	1		1	1	1	3		1
Violence sexuelle (voie publique)		1	1									
Violence sexuelle (endroit accessible au public)					1							
Violence psychique (voie publique)	2	4	3	1	3	2	2	3	2	1	5	1
Violence psychique (autre endroit public)	1											
Violence psychique (endroit accessible au public)	2	1	1	2	1	1		2	1	2		1
Vol à main armée (voie publique)	1								1			

PH Autre

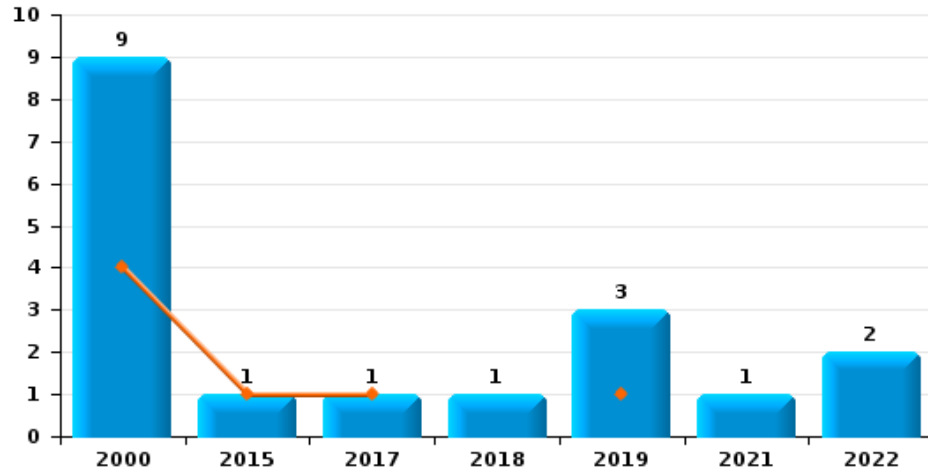
	2000	2015	2016	2017	2018	2019	2020	2021	2022	2023	2024	2025
Faux policiers				1					1			
Cyberharcèlement		3	5	4	1	2	1					
Fraude à l'identité		1	1	3	1	1		1		1	1	



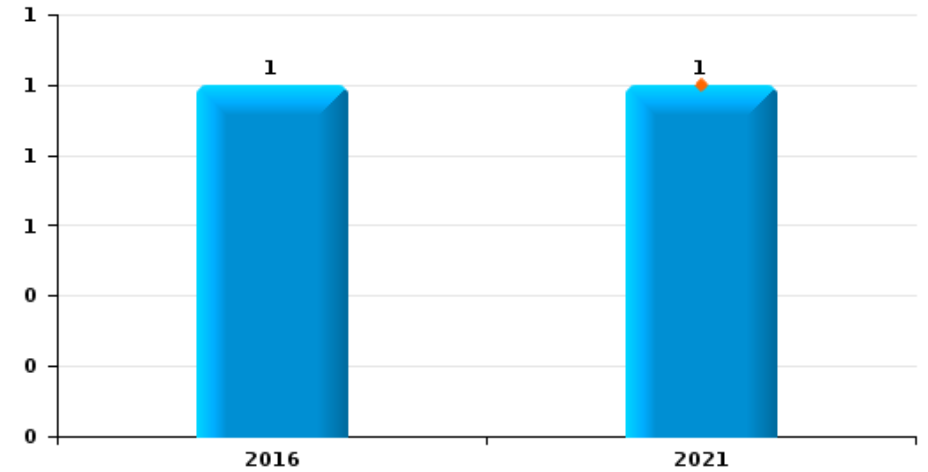
Tenneville

Année	■
Semestre 1	■

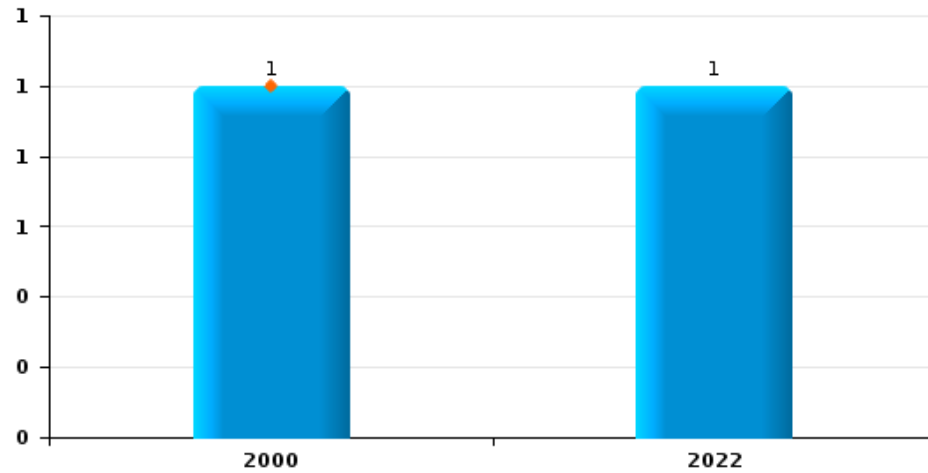
Vol de voiture



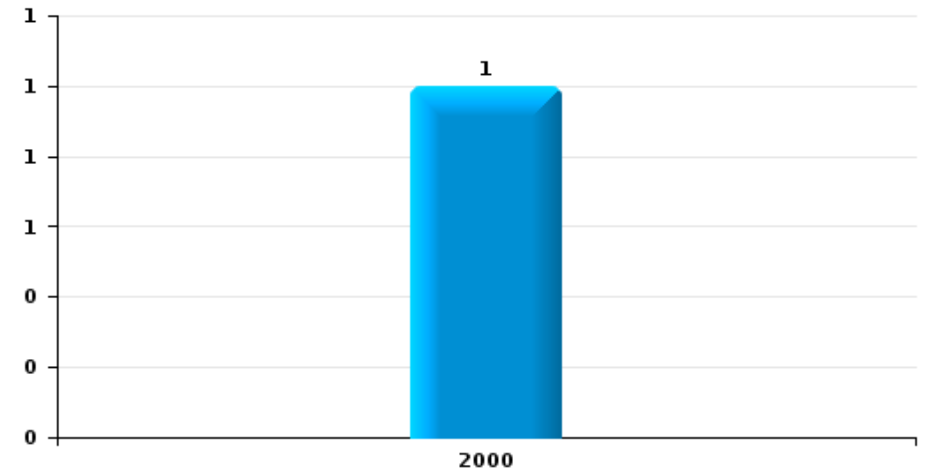
Vol de moto



Carjacking



Vol dans les garages

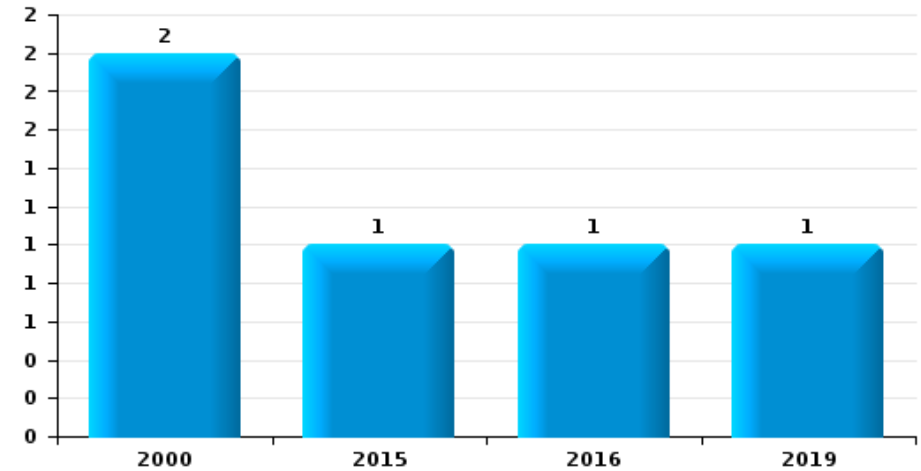




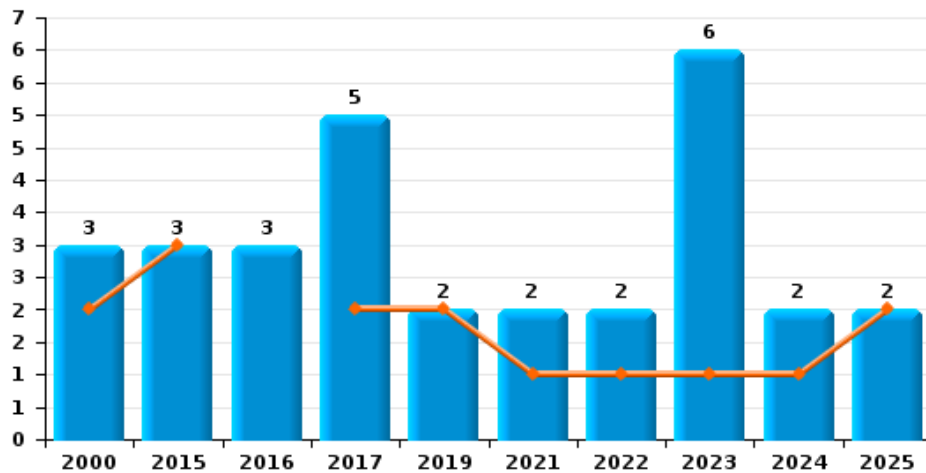
Tenneville

Année	■
Semestre 1	■

Vol de vélo



Vol dans ou sur un véhicule

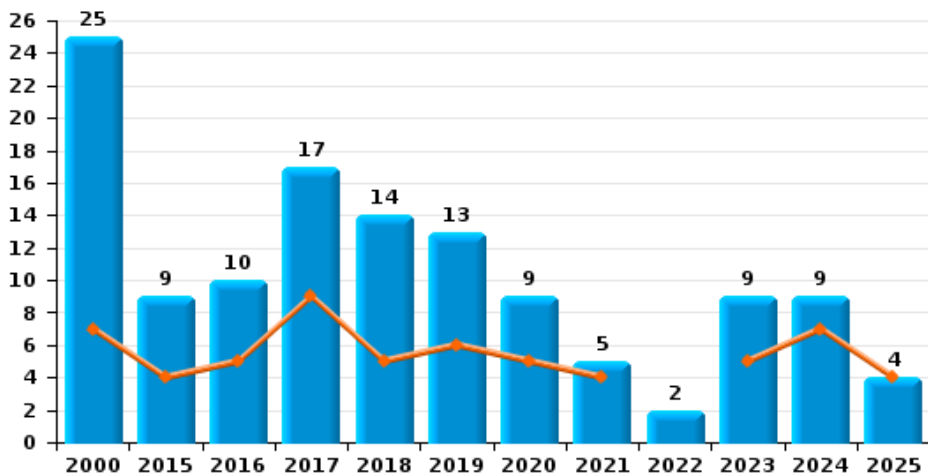




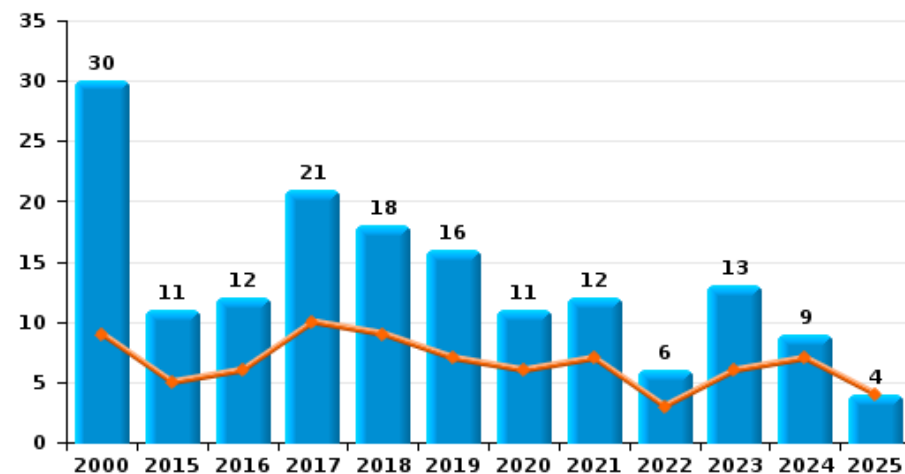
Tenneville

Année	■
Semestre 1	■

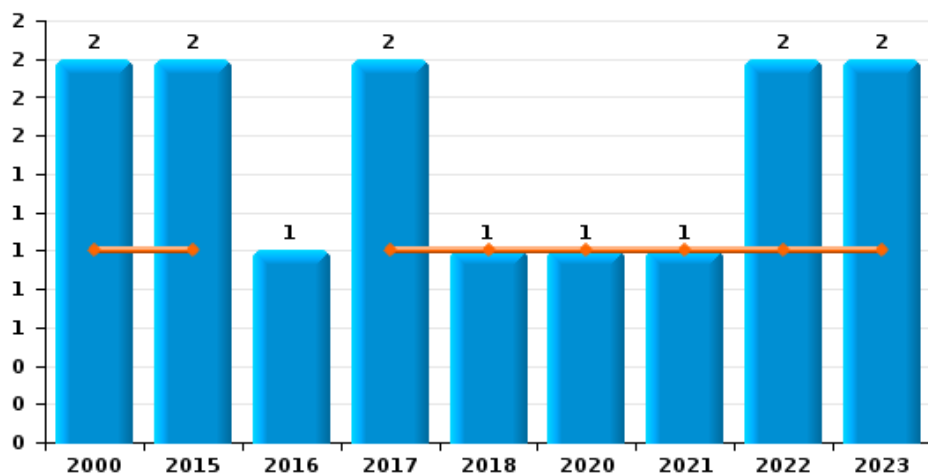
Cambriolage dans habitation



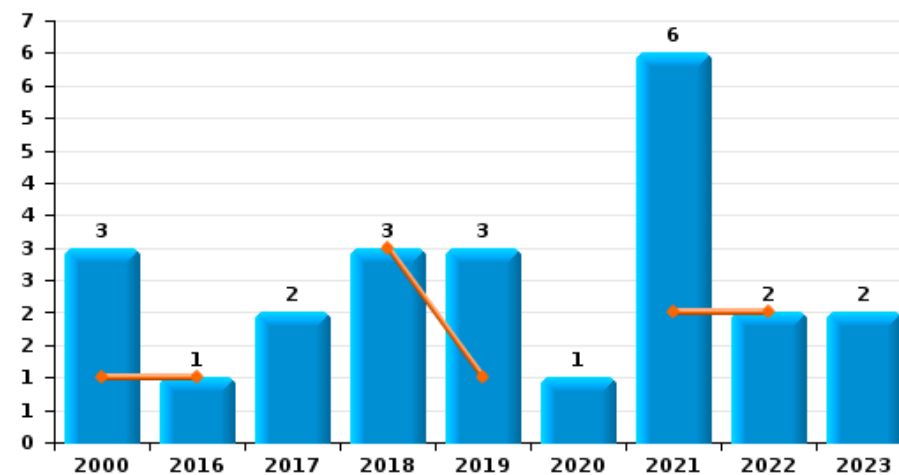
Cambriolage dans bâtiment (total)



Cambriolage ds entreprise ou commerce



Cambriolage ds service public ou bâtiment administratif

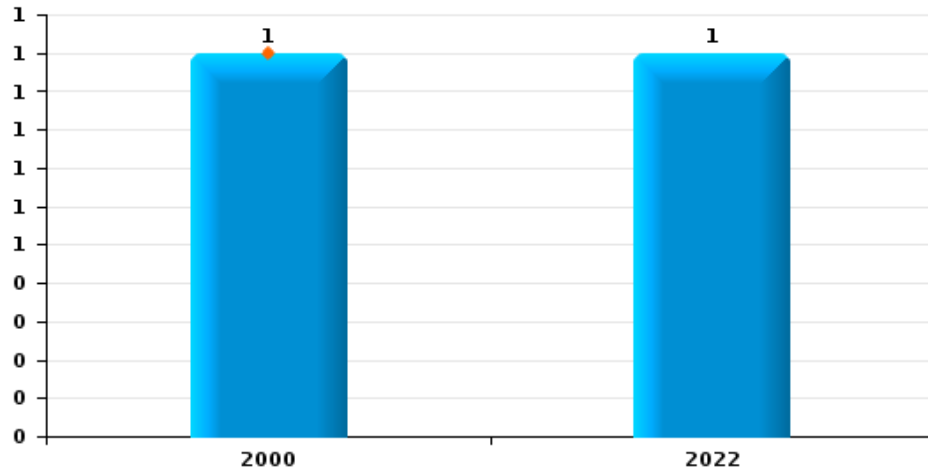




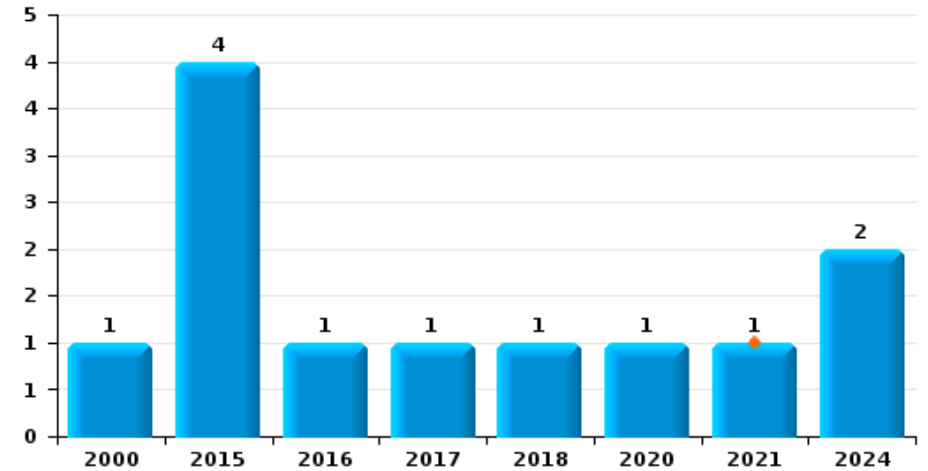
Tenneville

Année	■
Semestre 1	■

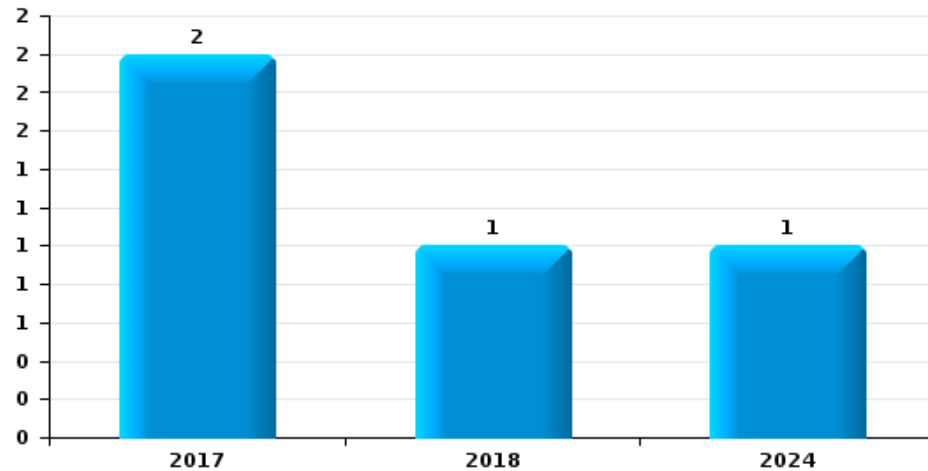
Vol à main armée



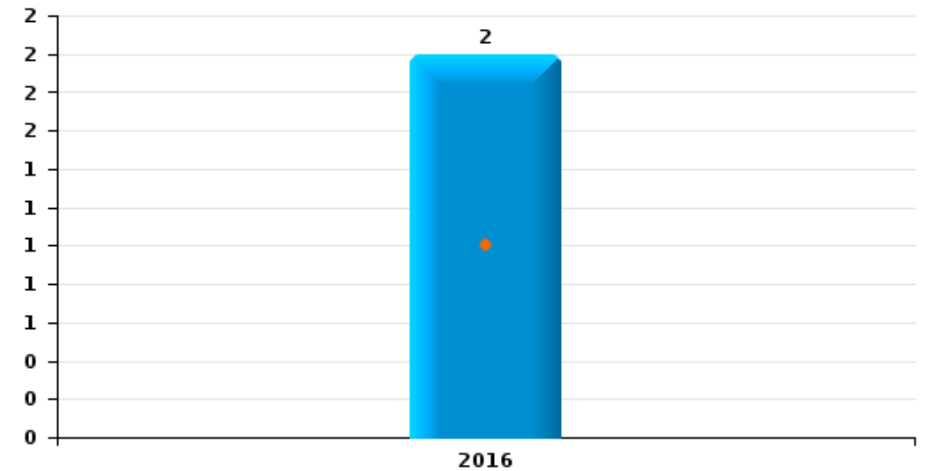
Vol à l'étalage



Vol avec violence sans arme



Vol à la tire

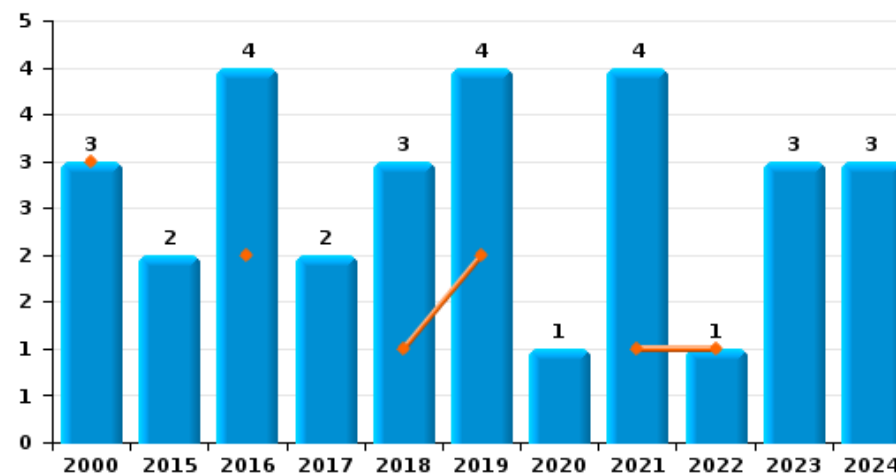




Tenneville

Année	■
Semestre 1	■

Dégradation de voiture





Tenneville

FC Vol moyen de transport

		2000	2015	2016	2017	2018	2019	2020	2021	2022	2023	2024	2025
Vol de voiture	Trim 1	1	1				1						
	Trim 2	3			1								
	Trim 3	3					2			2			
	Trim 4	2				1			1				
Total		9	1		1	1	3		1	2			
Vol de moto	Trim 2								1				
	Trim 4			1									
	Total			1					1				
Carjacking	Trim 2	1											
	Trim 3									1			
	Total	1								1			
Vol dans les garages	Trim 4	1											
Total		1											
Vol de vélo	Trim 3	2	1	1			1						
	Total	2	1	1			1						



FC Cambriolage

		2000	2015	2016	2017	2018	2019	2020	2021	2022	2023	2024	2025
Cambriolage dans habitation	Trim 1	3	3	4	6	2	4	3	3		4	2	2
	Trim 2	4	1	1	3	3	2	2	1		1	5	2
	Trim 3	14	5	4	7		2			1	1	1	
	Trim 4	4		1	1	9	5	4	1	1	3	1	
Total		25	9	10	17	14	13	9	5	2	9	9	4
Cambriolage ds entreprise ou commerce	Trim 1	1						1		1			
	Trim 2		1		1	1			1		1		
	Trim 3		1										
	Trim 4	1		1	1					1	1		
Total		2	2	1	2	1		1	1	2	2		
Cambriolage ds service public ou bâtiment administ	Trim 1					2	1		2	1			
	Trim 2	1		1		1				1			
	Trim 3	1					1	1	2		1		
	Trim 4	1		2			1		2		1		
Total		3		1	2	3	3	1	6	2	2		
Cambriolage dans bâtiment (total)	Trim 1	4	3	4	6	4	5	4	5	2	4	2	2
	Trim 2	5	2	2	4	5	2	2	2	1	2	5	2
	Trim 3	15	6	4	7		3	1	2	1	2	1	
	Trim 4	6		2	4	9	6	4	3	2	5	1	
Total		30	11	12	21	18	16	11	12	6	13	9	4



FC Vol autre

		2000	2015	2016	2017	2018	2019	2020	2021	2022	2023	2024	2025
Vol à main armée	Trim 2	1											
	Trim 3									1			
	Total	1								1			
Vol avec violence sans arme	Trim 3				1	1							
	Trim 4				1							1	
	Total				2	1						1	
Vol dans ou sur un véhicule	Trim 1	1	1		2					1			
	Trim 2	1	2				2		1		1	1	2
	Trim 3	1		1	2				1		5	1	
	Trim 4			2	1					1			
	Total	3	3	3	5		2		2	2	6	2	2
Vol d'armes et explosifs	Trim 1				2	1	1						
	Trim 2					1							1
	Trim 3			1	1								
	Trim 4							1					
	Total			1	3	2	1	1					1
Vol à la tire	Trim 2			1									
	Trim 3			1									
	Total			2									
Vol à l'étalage	Trim 1								1				
	Trim 3	1		1	1			1				1	
	Trim 4		4			1						1	
	Total	1	4	1	1	1		1	1			2	
Vol par ruse	Trim 3				1					1			
	Trim 4		2										
	Total		2		1					1			



FC Vol autre

		2000	2015	2016	2017	2018	2019	2020	2021	2022	2023	2024	2025
Vol de métaux	Trim 1											1	
	Trim 3		1			1							
	Total		1			1						1	
Vol sur les chantiers	Trim 1							1		1			1
	Trim 2			1			1						
	Trim 3								1				
	Trim 4			1						1			
	Total			2			1	1	1	2			1
Vol d'animaux	Trim 2				1								
	Trim 3											1	
	Total				1							1	
Vol de cargaison	Trim 3				1								
	Total				1								



Criminalité ICT

		2000	2015	2016	2017	2018	2019	2020	2021	2022	2023	2024	2025
Fraude de cartes de paiements	Trim 1											1	
	Trim 3						1						
	Trim 4		1										
	Total		1				1					1	
Phishing	Trim 4										1		
	Total										1		



FC Autre

		2000	2015	2016	2017	2018	2019	2020	2021	2022	2023	2024	2025
Violence contre les métiers d'intérêt général	Trim 1												1
	Trim 4							1					
	Total							1					1
Dégradation de voiture	Trim 1	1		2		1			1				
	Trim 2	2					2			1			
	Trim 3		2	1	1	1	1	1	1		3	2	
	Trim 4			1	1	1	1		2			1	
	Total	3	2	4	2	3	4	1	4	1	3	3	
Rixe au couteau	Trim 3										1		
	Total										1		



PH Violence intrafamiliale (VIF)

		2000	2015	2016	2017	2018	2019	2020	2021	2022	2023	2024	2025
VIF: physique, dans le couple	Trim 1		1		1	1		3		3		2	3
	Trim 2	1	2		2		1		1	4	1	1	
	Trim 3	1		1	5	1	2	3	2	1		1	
	Trim 4				3		4	2		1	1	1	
Total		2	3	1	11	2	7	8	3	9	2	5	3
VIF: physique, envers des descendants	Trim 1					1							
	Trim 3						1						
	Trim 4										1		
Total						1	1				1		
VIF: physique, envers d'autres membres	Trim 1	1											
	Trim 2	1									1		
	Trim 3								1		1		
	Trim 4	1	1	1						1			
Total		3	1	1					1	1	2		
VIF: sexuelle, envers des descendants	Trim 3							1					
	Trim 4					1							
Total						1		1					
VIF: psychique, dans le couple	Trim 1	1	1		2	1				1	5		2
	Trim 2					3		2			3	2	
	Trim 3		3	1	2	1	3	1	2	1	4	3	
	Trim 4		1	3		1	3	1		2		4	
Total		1	5	4	4	6	6	4	2	4	12	9	2
VIF: psychique, envers des descendants	Trim 3										1		
Total											1		
VIF: économique, dans le couple	Trim 3			1			1	1					
Total				1			1	1					



PH Violence intrafamiliale (VIF)

		2000	2015	2016	2017	2018	2019	2020	2021	2022	2023	2024	2025
VIF: économique, envers d'autres membres	Trim 1							1					
	Trim 2			1			1						
	Trim 3	1	1	1									
	Trim 4			2									
Total		1	1	4			1	1					



PH Hormones et dopage

		2000	2015	2016	2017	2018	2019	2020	2021	2022	2023	2024	2025
Dopage humain	Trim 1								1				
	Total								1				



PH Drogues

		2000	2015	2016	2017	2018	2019	2020	2021	2022	2023	2024	2025
Vente de cocaïne	Trim 1									1			
	Trim 4						1						
	Total						1			1			
Vente de drogues synthétiques	Trim 1							1					
	Total							1					
Production de cannabis (culture)	Trim 1							1					
	Total							1					



PH Traite des êtres humains

		2000	2015	2016	2017	2018	2019	2020	2021	2022	2023	2024	2025
TEH - exploitation sexuelle	Trim 1												1
	Total												1



PH Violence dans l'espace public

		2000	2015	2016	2017	2018	2019	2020	2021	2022	2023	2024	2025
Violence physique (voie publique)	Trim 1		1					1			1		1
	Trim 2	1				1				1	1		
	Trim 3	1					1	1	1			1	
	Trim 4	1			1	1	1	2		1			
Total		3	1		1	2	2	4	1	2	2	1	1
Violence physique (autre endroit public)	Trim 3	1											
	Trim 4	1											
	Total	2											
Violence physique (endroit accessible au public)	Trim 1					1							1
	Trim 2			2							2		
	Trim 3	1							1				
	Trim 4				1			1		1	1		
Total		1		2	1	1		1	1	1	3		1
Violence sexuelle (voie publique)	Trim 2		1										
	Trim 4			1									
	Total		1	1									
Violence sexuelle (endroit accessible au public)	Trim 4				1								
Total					1								
Violence psychique (voie publique)	Trim 1		2		1			1	2			3	1
	Trim 2	1	2			2		1		1		2	
	Trim 3	1		2			1		1	1			
	Trim 4			1		1	1				1		
Total		2	4	3	1	3	2	2	3	2	1	5	1
Violence psychique (autre endroit public)	Trim 4	1											
Total		1											



PH Violence dans l'espace public

		2000	2015	2016	2017	2018	2019	2020	2021	2022	2023	2024	2025
Violence psychique (endroit accessible au public)	Trim 1	1	1		1				1				1
	Trim 2						1			1			
	Trim 3				1				1		2		
	Trim 4	1		1	1								
Total		2	1	1	2	1	1		2	1	2		1
Vol à main armée (voie publique)	Trim 2	1											
	Trim 3									1			
	Total	1								1			



PH Autre

		2000	2015	2016	2017	2018	2019	2020	2021	2022	2023	2024	2025
Faux policiers	Trim 3				1					1			
	Total				1					1			
Cyberharcèlement	Trim 1		2	1			1						
	Trim 2			1		1							
	Trim 3			2	1		1	1					
	Trim 4		1	1	3								
	Total		3	5	4	1	2	1					
Fraude à l'identité	Trim 1			1	2				1		1		
	Trim 2				1							1	
	Trim 3						1						
	Trim 4		1			1							
	Total		1	1	3	1	1		1		1	1	



Tenneville

2024

FC Cambriolage

	Fév	Mar	Mai	Août	Nov	Total
Cambriolage dans habitation	1	1	5	1	1	9
Cambriolage dans bâtiment (total)	1	1	5	1	1	9

FC Vol autre

	Mar	Juin	Juil	Août	Déc	Total
Vol avec violence sans arme					1	1
Vol dans ou sur un véhicule		1		1		2
Vol à l'étalage				1	1	2
Vol de métaux	1					1
Vol d'animaux			1			1

Criminalité ICT

	Jan	Total
Fraude de cartes de paiements	1	1

FC Autre

	Juil	Oct	Total
Dégradation de voiture	2	1	3

PH Violence intrafamiliale (VIF)

	Mar	Juin	Juil	Sep	Oct	Nov	Déc	Total
VIF: physique, dans le couple	2	1	1		1			5
VIF: psychique, dans le couple		2	1	2	1	2	1	9



PH Violence dans l'espace public

	Jan	Mar	Juin	Juil	Total
Violence physique (voie publique)				1	1
Violence psychique (voie publique)	1	2	2		5

PH Autre

	Juin	Total
Fraude à l'identité	1	1



2025

FC Cambriolage

	Fév	Mai	Total
Cambriolage dans habitation	2	2	4
Cambriolage dans bâtiment (total)	2	2	4

FC Vol autre

	Fév	Avr	Mai	Total
Vol dans ou sur un véhicule		1	1	2
Vol d'armes et explosifs			1	1
Vol sur les chantiers	1			1

FC Autre

	Mar	Total
Violence contre les métiers d'intérêt général	1	1

PH Violence intrafamiliale (VIF)

	Jan	Mar	Total
VIF: physique, dans le couple	1	2	3
VIF: psychique, dans le couple	1	1	2

PH Traite des êtres humains

	Jan	Total
TEH - exploitation sexuelle	1	1



PH Violence dans l'espace public

	Fév	Mar	Total
Violence physique (voie publique)	1		1
Violence physique (endroit accessible au public)		1	1
Violence psychique (voie publique)	1		1
Violence psychique (endroit accessible au public)		1	1

STATISTIQUES POLICIERES DE CRIMINALITE

LIEU DE PERPETRATION: COMMUNE

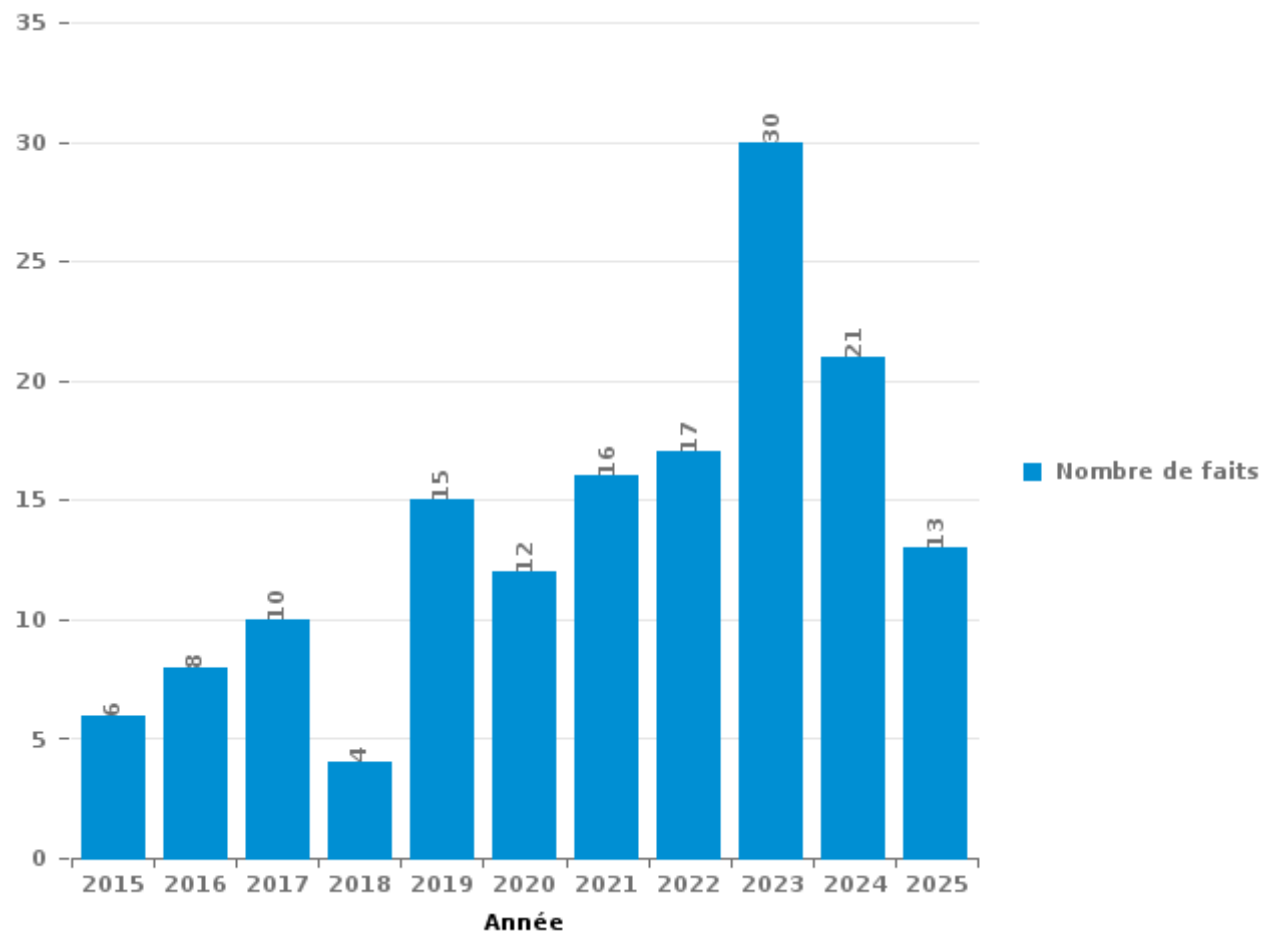
Tenneville

PARTIE III : ICT



Tenneville

Nombre total de délits avec un élément ICT/online, depuis 2015





Criminalité ICT/online au sens strict

Infractions (exhaustif)

	2015	2016	2017	2019	2020	2021	2022	2023	2024	2025
Criminalité informatique: Fraude informatique:	1		1	7	2	5	5	10	10	8
Criminalité informatique: Hacking:	2	1						2		1
Criminalité informatique: Sabotage:					1					
Total:	3	1	1	7	3	5	5	12	10	9

Figures criminelles (à considérer spécifiquement – ne pas additionner avec d'autres éléments – risque de double comptage!)

	2015	2019	2023	2024
Fraude de cartes de paiements	1	1		1
Phishing			1	



Criminalité ICT/online au sens large

Infractions (uniquement si code-fait existe)

	2015	2016	2017	2018	2019	2020	2021	2022	2023	2024	2025
Fraude: Escroquerie: Fraude par internet	2	3	4	2	6	10	9	11	18	11	5
Infr. contre les mœurs: Voyeurisme: Diffusion enregistrement nudité ou intimité							1				
Total:	2	3	4	2	6	10	10	11	18	11	5

Figures criminelles (à considérer spécifiquement – ne pas additionner avec d'autres éléments – risque de double comptage!)

	2015	2016	2017	2018	2019	2020
Cyberharcèlement	3	5	4	1	2	1

STATISTIQUES POLICIERES DE CRIMINALITE

LIEU DE PERPETRATION: COMMUNE

Tenneville

PARTIE IV : DESTINATION LIEU



Tenneville

Vol et extorsion

	2000	2015	2016	2017	2018	2019	2020	2021	2022	2023	2024	2025
Habitation: maison	31	10	13	22	16	15	10	2	1	11	11	3
Voie publique	3	2		3	4	1		1	4	2	3	1
Magasin	1	5	4	2	1	1	2	1	2		2	
Service public				2	1	2	1	6	3			
Habitation: allée			1	2	1	3		1	1	3		2
Habitation: non précisée	2	2	2		1			3	1	1	2	
Terrain	1	2	1	2	5	1			1			
Inconnue	2		2		3	2		1				
Chantier			2			1	1	1	2			1
Culture et loisirs	2	1	1		3					1		
Entreprise	1			1			2	1		2		
Habitation: dépendances	1	1						2		1	1	1
Horeca	1	2	1		1				1		1	
Parking			2	1		1	1		1	1		
Cimetière		4		1		1						
Bâtiment administratif	3					1	1					
Habitation: appartement	1					1	1	1			1	
Station essence			1			3	1					
Autre	1	1		2								
Institution d'enseignement			2							2		
Edifice religieux / lieu du culte	2					1						
Stade	1			1				1				
Habitation: autre					2							
Habitation: garage						1						1
Infrastructure sportive					1			1				
Maison de repos					1							
Moyen de transport: autre			1									
Service								1				
Total	53	30	33	39	40	35	20	23	17	24	21	9

FPF/DGR/DRI/BIPOL - Statistiques policières de criminalité (date de clôture: 31/10/2025)

Les données pour les années 2001 jusqu'à 2014 ne sont plus publiées mais restent disponibles sur demande auprès du service BIPOL.

Les données pour 2025 ne concernent que le 1er semestre.



Tenneville

Dégradation de la propriété

	2000	2015	2016	2017	2018	2019	2020	2021	2022	2023	2024	2025
Habitation: résidence principale	1	7	3	6	5	3	4	4	4	2		1
Voie publique	4	2	4	3	3	4	1			4	2	
Terrain	1					2	1	2	1	1		
Horeca	2	1			2			1				
Inconnue			1		1	1	1			1		
Habitation: allée							1	2				1
Habitation: résidence secondaire			2		1							
Institution d'enseignement				2	1							
Parking						1		1	1			
Stade	1					1	1					
Entreprise	1		1									
Habitation: dépendances				1								1
Habitation: jardin											1	1
Service public							2					
Autre						1						
Bâtiment administratif			1									
Chantier						1						
Cimetière												1
Culture et loisirs			1									
Habitation: non précisée												1
Moyen de transport: autre	1											
Total	11	10	13	12	13	14	11	10	6	8	4	5

FPF/DGR/DRI/BIPOL - Statistiques policières de criminalité (date de clôture: 31/10/2025)

Les données pour les années 2001 jusqu'à 2014 ne sont plus publiées mais restent disponibles sur demande auprès du service BIPOL.

Les données pour 2025 ne concernent que le 1er semestre.



Tenneville

Infractions contre l'intégrité physique

	2000	2015	2016	2017	2018	2019	2020	2021	2022	2023	2024	2025
Habitation	7	6	5	11	4	7	9	5	13	4	6	4
Voie publique	6	2	1	1	4	3	4	3	4	2	2	
Habitation: allée	1	1					1		1	1		
Culture et loisirs			2							2		
Inconnue	1		1	1						1		
Parking					1		1	1				
Terrain	1							1	1			
Horeca	1			1								
Bâtiment administratif												1
Entreprise					1							
Infrastructure sportive									1			
Institution d'enseignement			1									
Moyen de transport: autre												1
Service public				1								
Stade										1		
Total	17	9	10	15	10	10	15	10	20	11	8	6

FPF/DGR/DRI/BIPOL - Statistiques policières de criminalité (date de clôture: 31/10/2025)

Les données pour les années 2001 jusqu'à 2014 ne sont plus publiées mais restent disponibles sur demande auprès du service BIPOL.

Les données pour 2025 ne concernent que le 1er semestre.

STATISTIQUES POLICIERES DE CRIMINALITE

LIEU DE PERPETRATION: COMMUNE

Tenneville

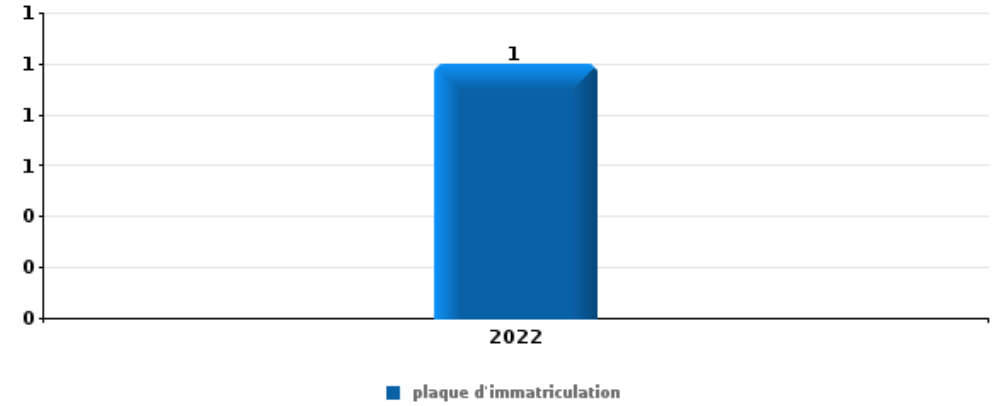
PARTIE V : OBJETS ET MOYENS DE TRANSPORT



Tenneville

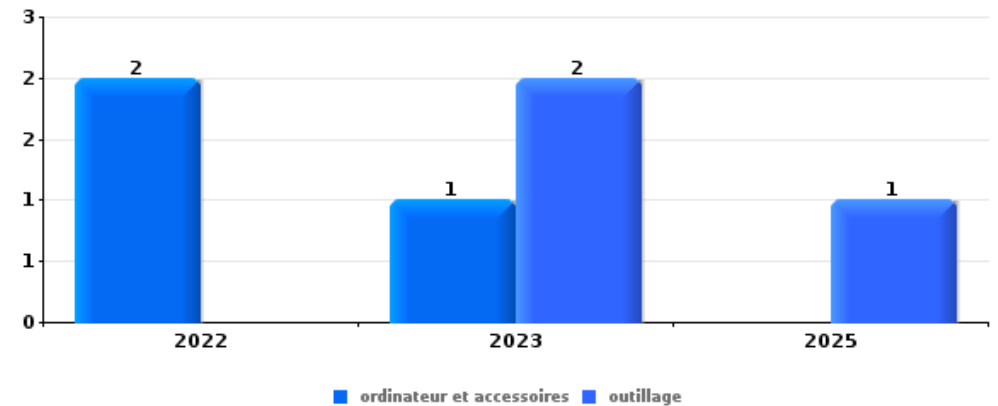
Vol à main armée

Top 5 Objets volés (sbd nombre de faits)		2020	2021	2022	2023	2024	2025
1	plaque d'immatriculation			1			



Vol dans ou sur un véhicule

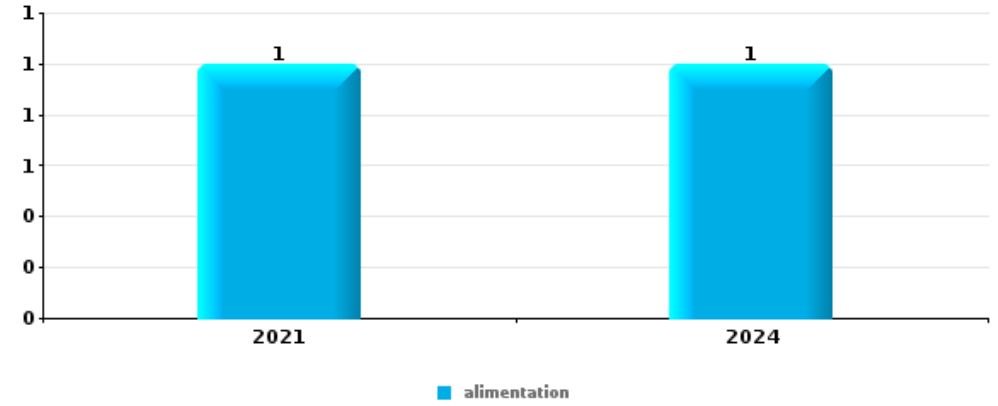
Top 5 Objets volés (sbd nombre de faits)		2020	2021	2022	2023	2024	2025
1	ordinateur et accessoires			2	1		
1	outillage				2		1
3	argent			1		1	
3	autre document officiel					1	1
3	carte bancaire / carte de crédit			1		1	
3	carte d'identité / passeport			1		1	
3	permis de conduire			1		1	





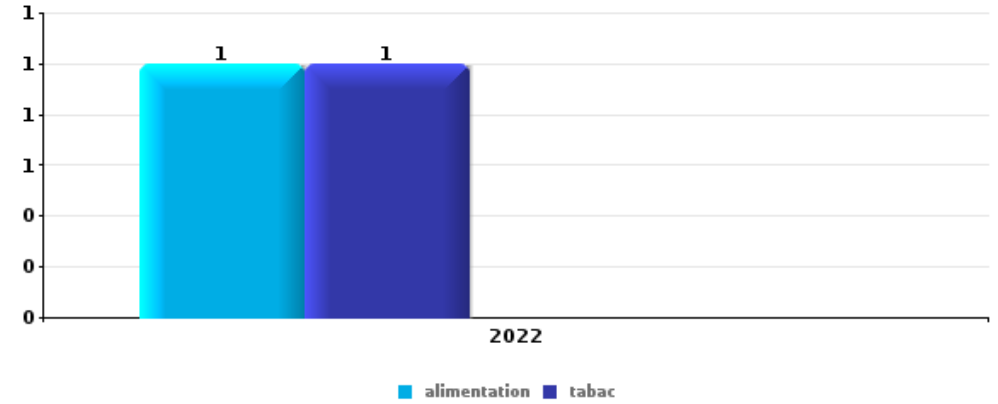
Vol à l'étalage

Top 5 Objets volés (sbd nombre de faits)		2020	2021	2022	2023	2024	2025
1	alimentation		1			1	



Cambrilage ds entreprise ou commerce

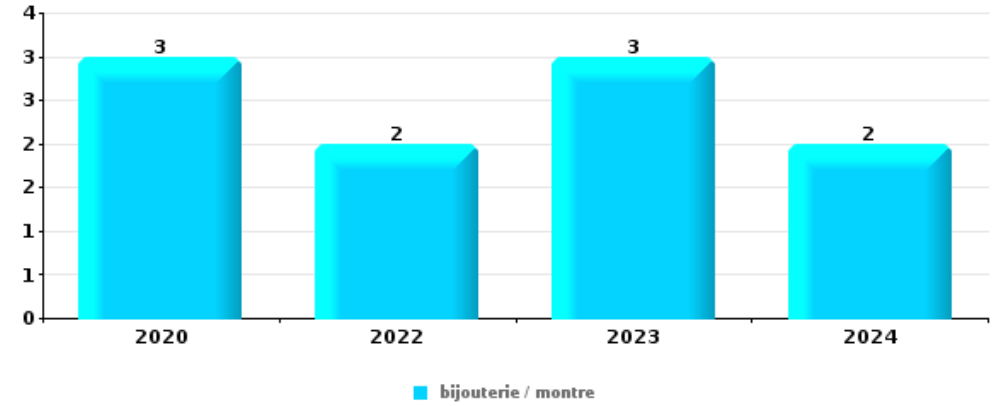
Top 5 Objets volés (sbd nombre de faits)		2020	2021	2022	2023	2024	2025
1	alimentation			1			
1	tabac			1			





Cambrassage dans habitation

Top 5 Objets volés (sbd nombre de faits)		2020	2021	2022	2023	2024	2025
1	bijouterie / montre	3		2	3	2	
2	argent			2	2	2	2
3	clé	1				2	
4	outillage	1				1	
4	parfum / produit de beauté	1	1				
4	vêtement	1				1	



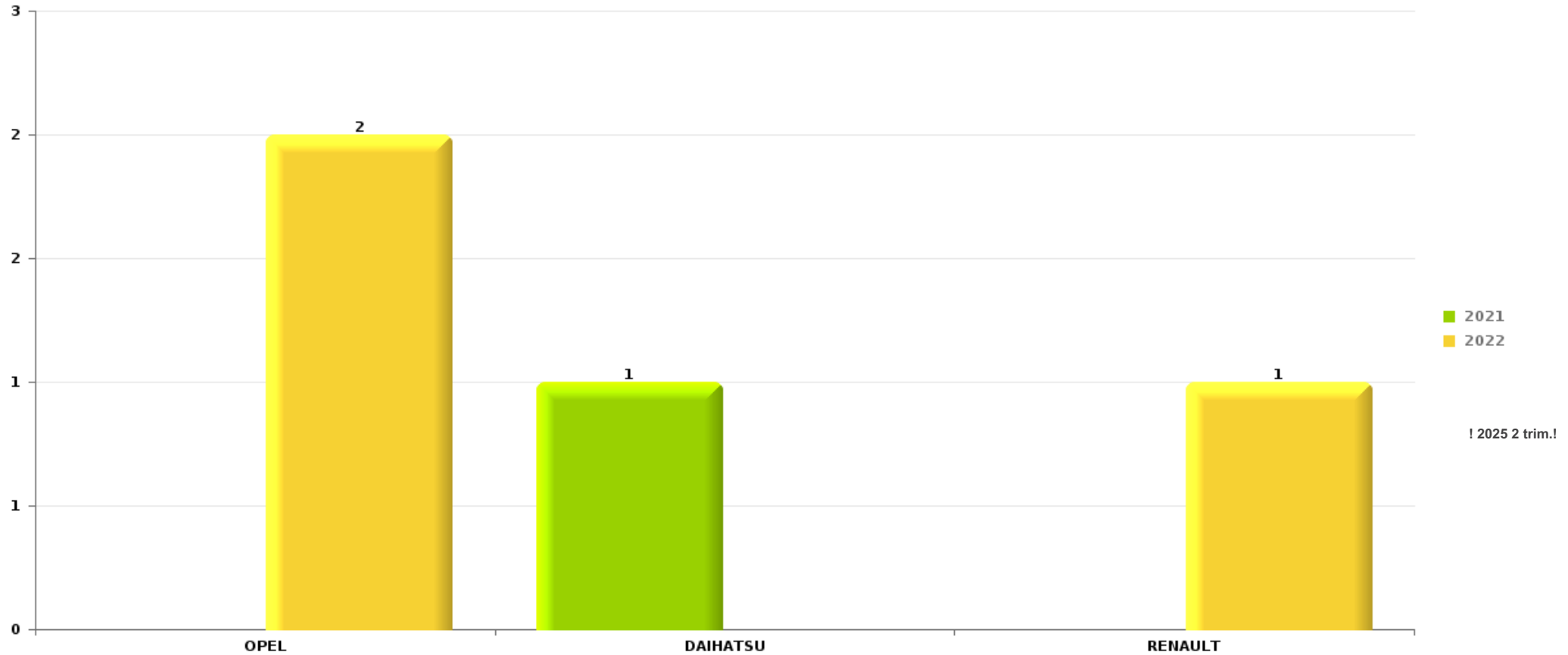
Remarque: en ce qui concerne les objets, aucun total n'est reproduit étant donné que plusieurs objets peuvent avoir été volés lors d'un même fait.



Tenneville

Vol de voiture

Nombre de voitures volées par marque (Top 5)



STATISTIQUES POLICIERES DE CRIMINALITE

LIEU DE PERPETRATION: COMMUNE

Tenneville

PARTIE VI : SUSPECTS



Partie 1: Niveau FAITS (comptage du nombre de faits pour lesquels un certain type de suspect est impliqué)

1.1. Nombre d'infractions selon le sexe des suspects identifiés (par catégorie principale)

Étant donné que, tant un suspect identifié masculin qu'un suspect identifié féminin peuvent être impliqués lors d'un même fait, il est possible que la somme des colonnes «Hommes» et «Femmes» soit supérieure à la valeur de la colonne «Total...» (voir également la note méthodologique)

Tenneville

2025

Catégorie principale / Sexe	Nombre total de faits avec au moins 1 suspect	Hommes	%	Femmes	%
Armes et explosifs	2	2	100,0%		
Infr. contre la sécurité publique	2	2	100,0%		
Infr. contre l'autorité publique	2	2	100,0%		
Infr. contre l'intégrité physique	2	2	100,0%	1	50,0%
Ivresse et alcool	1	1	100,0%		
Législation sur les étrangers	1	1	100,0%		
Protection des revenus publics	1	1	100,0%		
Total	11	11	100,0%	1	9,1%



1.2. Nombre d'infractions selon le sexe des suspects identifiés (par figure criminelle)

Étant donné que, tant un suspect identifié masculin qu'un suspect identifié féminin peuvent être impliqués lors d'un même fait, il est possible que la somme des colonnes «Hommes» et «Femmes» soit supérieure à la valeur de la colonne «Total...» (voir également la note méthodologique)

Tenneville

2025

PH Violence intrafamiliale (VIF)

Figure criminelle / Sexe	Nombre total de faits avec au moins 1 suspect identifié	Hommes	%	Femmes	%
VIF: physique, dans le couple	2	2	100,0%	1	50,0%
Total	PA	PA	PA	PA	PA

PH Violence dans l'espace public

Figure criminelle / Sexe	Nombre total de faits avec au moins 1 suspect identifié	Hommes	%
Violence physique (voie publique)	1	1	100,0%
Violence psychique (voie publique)	1	1	100,0%
Total	PA	PA	PA



1.3. Nombre d'infractions selon l'âge des suspects identifiés (par catégorie principale)

Étant donné que, tant un suspect identifié mineur qu'un suspect identifié majeur peuvent être impliqués lors d'un même fait, il est possible que la somme des colonnes «Mineur» et «Majeur» soit supérieure à la valeur de la colonne «Total...»
(voir également la note méthodologique)

Tenneville

2025

Catégorie principale / Âge	Nombre total de faits avec au moins 1 suspect identifié	Majeur	%
Armes et explosifs	2	2	100,0%
Infr. contre la sécurité publique	2	2	100,0%
Infr. contre l'autorité publique	2	2	100,0%
Infr. contre l'intégrité physique	2	2	100,0%
Ivresse et alcool	1	1	100,0%
Législation sur les étrangers	1	1	100,0%
Protection des revenus publics	1	1	100,0%
Total	11	11	100,0%



1.4. Nombre d'infractions selon l'âge des suspects identifiés (par figure criminelle)

Étant donné que, tant un suspect identifié mineur qu'un suspect identifié majeur peuvent être impliqués lors d'un même fait, il est possible que la somme des colonnes «Mineur» et «Majeur» soit supérieure à la valeur de la colonne «Total...»
(voir également la note méthodologique)

Tenneville

2025

PH Violence intrafamiliale (VIF)

Figure criminelle / Âge	Nombre total de faits avec au moins 1 suspect identifié	Majeur	%
VIF: physique, dans le couple	2	2	100,0%
Total	PA	PA	PA

PH Violence dans l'espace public

Figure criminelle / Âge	Nombre total de faits avec au moins 1 suspect identifié	Majeur	%
Violence physique (voie publique)	1	1	100,0%
Violence psychique (voie publique)	1	1	100,0%
Total	PA	PA	PA



Partie 2: Niveau SUSPECTS-FAIT (comptage du nombre de combinaisons suspect-fait)

2.1. Nombre de suspects-fait selon le sexe des suspects identifiés (TOP 5 des catégories principales)

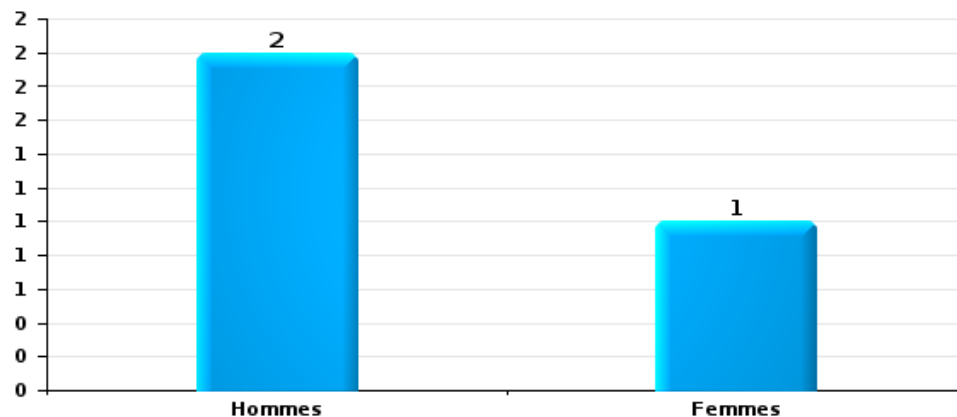
Lorsqu'un même suspect a commis plusieurs faits durant la période considérée, il est aussi comptabilisé plusieurs fois (voir également la note méthodologique)

Tenneville

2025

Infr. contre l'intégrité physique

Nombre de suspects-fait selon le sexe





2.2. Nombre de suspects-fait selon le sexe des suspects identifiés (TOP 5 des figures criminelles)

Lorsqu'un même suspect a commis plusieurs faits durant la période considérée, il est aussi comptabilisé plusieurs fois
(voir également la note méthodologique)

Tenneville

2025



2.3. Nombre de suspects-fait selon l'âge des suspects identifiés (TOP 5 des catégories principales)

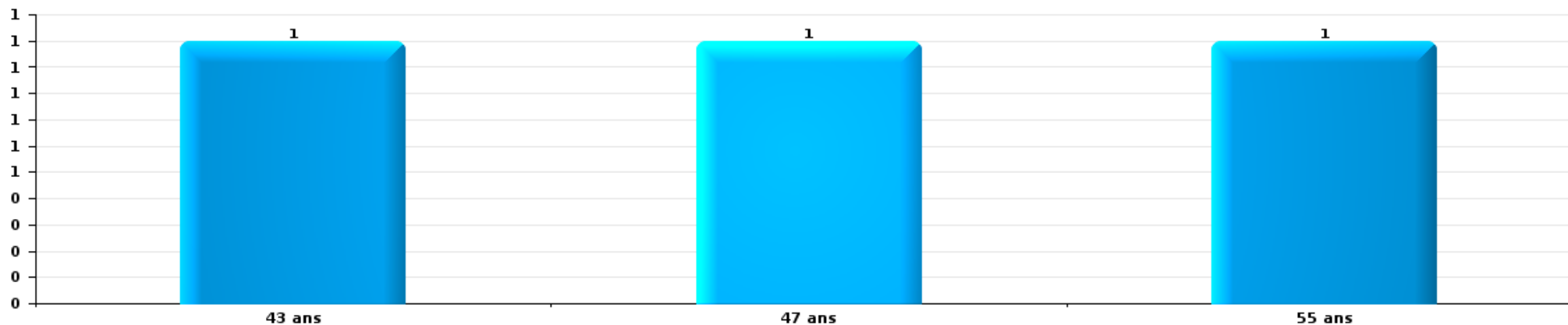
1) Lorsqu'un même suspect a commis plusieurs faits durant la période considérée, il est aussi comptabilisé plusieurs fois, qu'il ait le même âge ou non – 2) Les suspects au-dessous de 14 ans et à partir de 90 ans ne sont pas repris dans le tableau (voir également la note méthodologique)

Tenneville

2025

Infr. contre l'intégrité physique

Nombre de suspects-fait par âge (chronologique)





2.4. Nombre de suspects-fait selon l'âge des suspects identifiés (TOP 5 des figures criminelles)

1) Lorsqu'un même suspect a commis plusieurs faits durant la période considérée, il est aussi comptabilisé plusieurs fois, qu'il ait le même âge ou non – 2) Les suspects au-dessous de 14 ans et à partir de 90 ans ne sont pas repris dans le tableau (voir également la note méthodologique)

Tenneville

2025

STATISTIQUES POLICIERES DE CRIMINALITE

LIEU DE PERPETRATION: COMMUNE

Tenneville

***ANNEXE I: DETAIL PAR CATEGORIE DE DELIT
CODE PENAL***



Tenneville

Infraction Code pénal

Infr. contre l'intégrité physique

			2000	2015	2016	2017	2018	2019	2020	2021	2022	2023	2024	2025
Meurtre	Autres	Tent.								1				
		Sous-total								1				
Coups et/ou blessures vol. en sphère familiale	Entre partenaires ou ex-partenaires	Acc.	2	3	1	11	2	7	8	2	9	1	5	3
	Lors d'un différend familial en général	Acc.	3											
	Par les parents envers un mineur	Acc.				1	1					1		
	Envers les parents	Acc.		1						1		1		
		Sous-total	5	4	1	11	3	8	8	3	9	3	5	3
Coups et/ou blessures vol. hors sphère familiale	Bagarres (=coups réciproques)	Acc.	3		2	1				3		3	1	1
	Envers un mineur par une pers. ayant autorité	Acc.									1			
	Coups envers personnel transport public	Acc.						1						
	Non spécifié	Acc.	7	2	5	2	3	1	6	1	7	4	1	2
		Sous-total	10	2	7	3	3	1	7	4	8	7	2	3
Autres infr. volontaires. c/ l'intégrité phys.	Délaissement d'enfant ou personne vulnérable	Acc.									1			
	Entrave méchante à la circulation	Acc.		2	2		2	1		2	2	1	1	
	Voies de faits et violences légères	Acc.				2								
		Sous-total		2	2		4	1		2	3	1	1	
Infr. involontaires contre l'intégrité physique	Coups et/ou blessures involontaires	Acc.	1											
	Morsure de chien	Acc.	1	1		1								
		Sous-total	2	1		1								
		Total	17	9	10	15	10	10	15	10	20	11	8	6



Infr. contre la liberté individuelle

		2000	2015	2016	2017	2018	2019	2020	2021	2022	2023	2024	2025
Enlèvement de mineur ou personne vulnérable	Autre enlèvement	Acc.											
		Sous-total											
		Total											



Infr. contre les mœurs

			2000	2015	2016	2017	2018	2019	2020	2021	2022	2023	2024	2025
Viol n'ayant pas causé la mort	Victime < 10a	Acc.					1				1			
	Victime 10a - 14a	Acc.					1							
	Victime 14a - 16a	Acc.			2									
	Victime 16a - 18a	Acc.								1				
	Victime majeure	Acc.									1			
		Sous-total			2		2			1	2			
Viol n'ayant pas causé la mort (nvCPS)	Victime < 16a	Acc.									1			
	Victime majeure	Acc.											1	1
		Sous-total									1		1	1
Attentat à la pudeur sans violence / menace	Victime < 16a	Acc.				1			2	1				
	Victime 16a - 18a	Acc.				1								
		Sous-total				2			2	1				
Atteinte intégrité sexuelle sans mort (nvCPS)	Victime < 16a	Acc.										1		1
		Sous-total										1		1
Pornographie enfantine	Distribution	Acc.								1				
		Sous-total								1				
Outrage public aux bonnes mœurs	Actions (exhibitionnisme, etc.)	Acc.		2										
	Ecrits, images, objets	Acc.					1							
		Sous-total		2			1							
Voyeurisme	Diffusion enregistrement nudité ou intimité	Acc.								1				
		Sous-total								1				
Diffusion contenu sex. but méchant/lucrat. (nvCPS)	Victime majeure	Acc.											1	
		Sous-total											1	
Grooming online - avec ICT (nvCPS)	Victime 16a - 18a	Acc.									1			
		Sous-total									1			
Images d'abus sexuels de mineurs (nvCPS)	Production/diffusion images abus sexuels (nvCPS)	Acc.									1		1	
		Sous-total									1		1	
Abus de la prostitution - personne majeure (nvCPS)		Acc.												1
		Sous-total												1
		Total		2	2	2	3		2	4	5	1	3	3



Infr. contre autres valeurs morales et sentiments

		2000	2015	2016	2017	2018	2019	2020	2021	2022	2023	2024	2025
Harcèlement	Acc.		6	6	8	3	5	4	4	7	5	6	2
	Sous-total		6	6	8	3	5	4	4	7	5	6	2
Violation du secret professionnel	Acc.					1							
	Sous-total					1							
Atteinte à l'honneur	Calomnie et diffamation	Acc.		1		3	2	1	2	4	2	4	
	Injures (Délit)	Acc.	1			1							
	Sous-total	2	1	1		4	2	1	2	4	2	4	
Vie privée	Violation de domicile par un particulier	Acc.		1	1	2				1	1	1	
	Violation du secret des lettres	Tent.	1										
	Sous-total	1	1	1	1	2				1	1	1	
Tapage nocturne	Acc.					1				2		4	
	Sous-total					1				2		4	
Abus faiblesses de personnes	Acc.				1							2	
	Sous-total				1							2	
Total		3	8	8	10	11	7	5	6	14	8	17	2



Infr. relative au statut juridique de l'enfant

			2000	2015	2016	2017	2018	2019	2020	2021	2022	2023	2024	2025
Non-représentation d'enfants	Par les parents	Acc.		1					3			1		
	Par une personne qui en a la charge	Acc.										1		
Sous-total				1					3			2		
Total				1					3			2		



Vol et extorsion

			2000	2015	2016	2017	2018	2019	2020	2021	2022	2023	2024	2025
Vol avec circ. aggr.	Avec violence	Acc.	1			1					1			
	Sans violence	Acc.	22	13	9	22	17	13	7	12	9	10	6	5
		Tent.	13	1	6	3	4	5	5	4		7	4	1
		Sous-total	36	14	15	26	21	18	12	16	10	17	10	6
Vol sans circ. aggr.	Avec violence	Acc.				1								
	Sans violence, Vol à la tire	Acc.			2									
	Sans violence, Vol d'usage	Acc.	1											
	Sans violence, Vol domestique	Acc.			1			1			2			
	Sans violence	Acc.	14	16	14	12	16	16	7	7	5	7	10	3
		Tent.			1		2		1					
	Sous-total	15	16	18	13	18	17	8	7	7	7	10	3	
Vol non spécifié		Acc.	2											
		Sous-total	2											
Extorsion		Acc.											1	
		Tent.				1								
		Sous-total				1							1	
		Total	53	30	33	39	40	35	20	23	17	24	21	9



Fraude

			2000	2015	2016	2017	2018	2019	2020	2021	2022	2023	2024	2025
Blanchiment d'argent	Acc.											2	1	
	Sous-total											2	1	
Grivèlerie	Carburant / lubrifiant	Acc.	1							1	1			
	Boissons et aliments	Acc.			1									
	Sous-total		1		1					1	1			
Détournement et destruction frauduleuse	Cel frauduleux	Acc.	1	1	1	1						1		
	D'objets saisis	Acc.											1	
	Non spécifié	Acc.	2											
	Sous-total		3	1	1	1						1	1	
Escroquerie	Fraude par internet	Acc.			3	4	2	5	9	7	9	17	11	4
		Tent.		2				1	1	2	2	1		1
	Escroquerie sans internet	Acc.		1	1	1	4		2	3	2	6	1	
		Tent.							3					
	Non spécifié	Acc.	1											
Sous-total		1	3	4	5	6	6	15	12	13	24	12	5	
Tromperie	Marchandises vendues / travail fourni	Acc.				1		2					1	
	Sous-total				1		2						1	
Abus de confiance et infr. apparentées	Abus de confiance	Acc.	2	2	1	1	2	2	2	2	3	1	2	1
	Sous-total		2	2	1	1	2	2	2	2	3	1	2	1
Infr. liées à l'insolvabilité	Par le débiteur	Acc.			1									
	Sous-total				1									
Total			7	4	9	8	7	10	17	15	17	28	17	6



Dégradation de la propriété

			2000	2015	2016	2017	2018	2019	2020	2021	2022	2023	2024	2025
Incendie volontaire	Dans lieu habité (de jour)	Acc.	1											
	Dans un autre lieu (de jour)	Acc.								1				
	Dans un autre lieu (de nuit)	Acc.			1									
		Sous-total	1			1				1				
Incendie involontaire		Acc.	3	5	3	2	2	2	2	1	1	2		1
		Sous-total	3	5	3	2	2	2	2	1	1	2		1
Destruction, dénaturation, dégradation	Avec circ. aggr.	Acc.	1							1				
	Non spécifié	Acc.	2											
		Sous-total	3							1				
Vandalisme	Sur véhicules	Acc.	2	3	4	1	3	5	1	5	1	3	3	
	Sur autres biens mobiliers	Acc.	1		2	1	3	1	2	1	1	2	1	
	Autres détériorations sur biens immobiliers	Acc.	1	2	4	7	5	5	5	1	3	1		3
	Dégradation de clôture	Acc.						1	1					1
	Sous-total	4	5	10	9	11	12	9	7	7	5	6	4	4
	Total	11	10	13	12	13	14	11	10	10	6	8	4	5



Infr. contre la sécurité publique

		2000	2015	2016	2017	2018	2019	2020	2021	2022	2023	2024	2025
Association de malfaiteurs	Acc.		1	1							1		
	Sous-total		1	1							1		
Evasion de prisonniers	Non-respect surveillance électronique	Acc.										1	
	Sous-total											1	
Menaces	Verbales	Acc.	6	5	3		3	2	2	1	1		3
	Ecrites	Acc.											1
	Par gestes, emblèmes	Acc.											1
		Acc.											1
	Non spécifié	Tent.	1					1					
	Sous-total	7	5	8		4	7	3	4	5	2	4	3
	Total	7	6	9		4	7	3	4	5	3	5	3



Infr. contre l'autorité publique

		2000	2015	2016	2017	2018	2019	2020	2021	2022	2023	2024	2025
Rébellion	Rébellion armée	Acc.	1		1						1		
	Rébellion non armée	Acc.											1
		Sous-total	1	1	1							1	
Outrages		Acc.		1									1
		Sous-total	2	1									1
		Total	3	1	1	1						1	2



Infr. contre la foi publique

			2000	2015	2016	2017	2018	2019	2020	2021	2022	2023	2024	2025
Faux en écritures	Faux en écritures	Acc.	1		2	2	1	2						
	Usage de faux en écrit. et écrit. falsifiées	Acc.			1		1	2	1	2				
		Sous-total	1		3	2	2	4	1	2				
Usurpation	De nom	Acc.			1	1	1			1		1	1	
		Sous-total			1	1	1			1		1	1	
Contrefaçon / falsification	Falsification	Acc.								1				
		Sous-total								1				
Fausses monnaies	Emission	Acc.	1			1								
		Sous-total	1			1								
Faux en justice	Fausses déclarations	Acc.												1
		Sous-total												1
		Total	2		4	4	3	4	1	4		1	1	1



Tenneville

Infraction Code pénal

Infr. contre la famille

	2000	2015	2016	2017	2018	2019	2020	2021	2022	2023	2024	2025
Abandon de famille Acc.			1									
Sous-total			1									
Refus du droit aux relations personnelles Acc.	1	3	3	4	6	5	1	2	3	11	9	1
Sous-total	1	3	3	4	6	5	1	2	3	11	9	1
Non-acquittement pension alimentaire Acc.		1	2			1	1					
Sous-total		1	2			1	1					
Total	1	4	6	4	6	6	2	2	3	11	9	1

Criminalité informatique

	2000	2015	2016	2017	2018	2019	2020	2021	2022	2023	2024	2025
Hacking Acc.		2	1							2		1
Sous-total		2	1							2		1
Fraude informatique Acc.				1		7	2	4	5	9	10	7
Tent.		1						1		1		1
Sous-total		1		1		7	2	5	5	10	10	8
Sabotage Acc.							1					
Sous-total							1					
Total		3	1	1		7	3	5	5	12	10	9

Autres infractions Code pénal

	2000	2015	2016	2017	2018	2019	2020	2021	2022	2023	2024	2025
Acc.									1			
Sous-total									1			
Total									1			



Contravention Code pénal

	2000	2015	2016	2017	2018	2019	2020	2021	2022	2023	2024	2025
Injures (Contravention)	Acc.	1										
	Sous-total	1										
Divagation d'animaux	Acc.	1										
	Sous-total	1										
Autres contraventions CP	Acc.	3										
	Sous-total	3										
	Total	5										

STATISTIQUES POLICIERES DE CRIMINALITE

LIEU DE PERPETRATION: COMMUNE

Tenneville

***ANNEXE II: DETAIL PAR CATEGORIE DE DELIT
LOIS SPECIALES***



Tenneville

Infraction Lois spéciales

Drogues

			2000	2015	2016	2017	2018	2019	2020	2021	2022	2023	2024	2025
Détention	Acc.			1		3	1	4	9	3	1	5	7	
	Sous-total			1		3	1	4	9	3	1	5	7	
Importation et exportation	Acc.										1			
	Sous-total										1			
Fabrication	Acc.				2		1	2	1					
	Sous-total				2		1	2	1					
Commerce	Acc.							1	1		1		2	
	Sous-total							1	1		1		2	
Total				1	2	3	2	7	11	3	3	5	9	

Législation sur les étrangers

			2000	2015	2016	2017	2018	2019	2020	2021	2022	2023	2024	2025
Transmigration illégale	Accès au territoire	Acc.		1										
	Séjour	Acc.	1				1		1			2	1	1
	Inscription au registre des étrangers	Acc.											1	
	Sous-total		1	1			1		1			2	2	1
Mariages simulés/blancs avec récompense/contrainte	Se faire rétribuer	Acc.		1										
	Sous-total			1										
Total			1	2			1		1			2	2	1



Environnement

			2000	2015	2016	2017	2018	2019	2020	2021	2022	2023	2024	2025
Déchets	Déchets par professionnel	Acc.				2								
	Déchets par particulier	Acc.		1		1	1	1	1			1		
	Déchets par personne indéterminée	Acc.	1											
	Sous-total		1	1	3	1	1	1	1			1		
Autres que déchets	Urbanisme	Acc.	1					1					1	
	Pollution du sol	Acc.			1									
	Sous-total		1	1				1					1	
Biodiversité / Faune et flore	Bien-être animal	Acc.		1			1							
	Protection de la nature	Acc.								1			3	
	Sous-total			1			1			1			3	
Total			2	2	1	3	2	2	1	1		1	4	

Armes et explosifs

			2000	2015	2016	2017	2018	2019	2020	2021	2022	2023	2024	2025
Détenition illégale	Arme à feu	Acc.			1	2	1	3			3		1	
	Arme blanche ou non à feu	Acc.		1	1	1	1			2	1	2	2	1
	Munition	Acc.							1		1			
	Non spécifié	Acc.	2											
	Sous-total		2	1	2	3	2	3	1	2	5	2	3	1
Port / transport illégal	Arme à feu	Acc.				1					1			
	Arme blanche ou non à feu	Acc.							1	1	1			
	Objets et/ou substances non conçus comme armes	Acc.												1
	Sous-total				1				1	1	2			1
Total			2	1	2	4	2	3	2	3	7	2	3	2

Protection de la personne

			2000	2015	2016	2017	2018	2019	2020	2021	2022	2023	2024	2025
Droit à l'image		Acc.										1		
	Sous-total											1		
Autres		Acc.	1											
	Sous-total		1											
Total			1									1		



Tenneville

Infraction Lois spéciales

Hormones et dopage

		2000	2015	2016	2017	2018	2019	2020	2021	2022	2023	2024	2025
Détention	Acc.								1				
	Sous-total:								1				
	Total:								1				

Protection de la jeunesse

		2000	2015	2016	2017	2018	2019	2020	2021	2022	2023	2024	2025
Législation sur la protection de la jeunesse	Acc.	1	3		1	2	2	1	5	3	2	4	
	Sous-total:	1	3		1	2	2	1	5	3	2	4	
	Total:	1	3		1	2	2	1	5	3	2	4	

Code pénal social

		2000	2015	2016	2017	2018	2019	2020	2021	2022	2023	2024	2025
Harcèlement au travail	Acc.				1								1
	Sous-total:				1								1
Fraude sociale aux cotisations (travail au noir)	Acc.			1	2	2				1	1	1	
	Sous-total:			1	2	2				1	1	1	
Infr. contre foi publique en droit pénal social	Acc.												1
	Sous-total:												1
Escroquerie en droit pénal social	Acc.				1					1			
	Sous-total:				1					1			
Autres	Acc.											1	
	Sous-total:											1	
	Total:			1	4	2				2	1	2	2



Ivresse et alcool

		2000	2015	2016	2017	2018	2019	2020	2021	2022	2023	2024	2025
Ivresse publique	Acc.			2		1	1		2	1			1
	Sous-total:			2		1	1		2	1			1
	Total:			2		1	1		2	1			1

Registre de population

		2000	2015	2016	2017	2018	2019	2020	2021	2022	2023	2024	2025
	Acc.		4	3	3	3	2	2	2	1	1		
	Sous-total:		4	3	3	3	2	2	2	1	1		
	Total:		4	3	3	3	2	2	2	1	1		

Carte d'identité

		2000	2015	2016	2017	2018	2019	2020	2021	2022	2023	2024	2025
Non spécifié	Acc.				1								
	Sous-total:				1								
	Total:				1								

Santé publique

		2000	2015	2016	2017	2018	2019	2020	2021	2022	2023	2024	2025
Législation médicaments	Acc.						1						
	Sous-total:						1						
Refus ou négligence respect mesures	Acc.							24	16				
	Sous-total:							24	16				
Autres	Acc.							1					
	Sous-total:							1					
	Total:						1	25	16				



Travail

		2000	2015	2016	2017	2018	2019	2020	2021	2022	2023	2024	2025
Fraude sociale aux cotisations (travail au noir)	Acc.						1						
	Sous-total:						1						
Accès à l'exercice d'une profession	Acc.				1								
	Sous-total:				1								
Travailleurs étrangers	Acc.				1								
	Sous-total:				1								
Autres	Acc.		1								1		
	Sous-total:		1								1		
	Total:		1		2		1				1		

Protection des revenus publics

		2000	2015	2016	2017	2018	2019	2020	2021	2022	2023	2024	2025
Douane et accises	Acc.				1						1		1
	Sous-total:				1						1		1
	Total:				1						1		1

Autres lois spéciales

		2000	2015	2016	2017	2018	2019	2020	2021	2022	2023	2024	2025
Prévention: incendies, explosions, accidents	Acc.	1											
	Sous-total:	1											
	Total:	1											

STATISTIQUES POLICIERES DE CRIMINALITE

LIEU DE PERPETRATION: COMMUNE

Tenneville

***ANNEXE III: DETAIL
FIGURES CRIMINELLES / PHENOMENES***



Tenneville

FC Vol moyen de transport

		2000	2015	2016	2017	2018	2019	2020	2021	2022	2023	2024	2025
Vol de voiture	Acc.	6	1		1	1	3		1	2			
	Tent.	3											
	Total	9	1		1	1	3		1	2			
Vol de moto	Acc.			1					1				
	Total			1					1				
Carjacking	Acc.	1								1			
	Total	1								1			
Vol dans les garages	Acc.	1											
	Total	1											
Vol de vélo	Acc.	2	1	1			1						
	Total	2	1	1			1						

FC Cambriolage

		2000	2015	2016	2017	2018	2019	2020	2021	2022	2023	2024	2025
Cambriolage dans habitation	Acc.	13	9	6	16	12	9	4	2	2	5	5	3
	Tent.	12		4	1	2	4	5	3		4	4	1
	Total	25	9	10	17	14	13	9	5	2	9	9	4
Cambriolage ds entreprise ou commerce	Acc.	2	2		1			1	1	2			
	Tent.			1	1	1					2		
	Total	2	2	1	2	1		1	1	2	2		
Cambriolage ds service public ou bâtiment administ	Acc.	3			2	2	3	1	6	2	2		
	Tent.			1		1							
	Total	3		1	2	3	3	1	6	2	2		
Cambriolage dans bâtiment (total)	Acc.	18	11	6	19	14	12	6	9	6	7	5	3
	Tent.	12		6	2	4	4	5	3		6	4	1
	Total	30	11	12	21	18	16	11	12	6	13	9	4



FC Vol autre

		2000	2015	2016	2017	2018	2019	2020	2021	2022	2023	2024	2025
Vol à main armée	Acc.	1								1			
	Total	1								1			
Vol avec violence sans arme	Acc.				2							1	
	Tent.					1							
	Total				2	1						1	
Vol dans ou sur un véhicule	Acc.	3	2	3	5		2		1	2	6	2	2
	Tent.		1						1				
	Total	3	3	3	5		2		2	2	6	2	2
Vol d'armes et explosifs	Acc.			1	3	2	1	1					1
	Total			1	3	2	1	1					1
Vol à la tire	Acc.			2									
	Total			2									
Vol à l'étalage	Acc.	1	4	1	1	1			1			2	
	Tent.							1					
	Total	1	4	1	1	1		1	1			2	
Vol par ruse	Acc.		2		1					1			
	Total		2		1					1			
Vol de métaux	Acc.		1			1						1	
	Total		1			1						1	
Vol sur les chantiers	Acc.			2			1	1	1	2			1
	Total			2			1	1	1	2			1
Vol d'animaux	Acc.				1							1	
	Total				1							1	
Vol de cargaison	Acc.				1								
	Total				1								



Criminalité ICT

		2000	2015	2016	2017	2018	2019	2020	2021	2022	2023	2024	2025
Fraude de cartes de paiements	Acc.						1					1	
	Tent.		1										
	Total		1				1					1	
Phishing	Acc.										1		
	Total										1		

FC Autre

		2000	2015	2016	2017	2018	2019	2020	2021	2022	2023	2024	2025
Violence contre les métiers d'intérêt général	Acc.							1					1
	Total							1					1
Dégradation de voiture	Acc.	3	2	4	2	3	4	1	4	1	3	3	
	Total	3	2	4	2	3	4	1	4	1	3	3	
Rixe au couteau	Acc.										1		
	Total										1		



PH Violence intrafamiliale (VIF)

		2000	2015	2016	2017	2018	2019	2020	2021	2022	2023	2024	2025
VIF: physique, dans le couple	Acc.	2	3	1	11	2	7	8	3	9	2	5	3
	Total	2	3	1	11	2	7	8	3	9	2	5	3
VIF: physique, envers des descendants	Acc.					1	1				1		
	Total					1	1				1		
VIF: physique, envers d'autres membres	Acc.	3	1	1					1	1	2		
	Total	3	1	1					1	1	2		
VIF: sexuelle, envers des descendants	Acc.					1		1					
	Total					1		1					
VIF: psychique, dans le couple	Acc.	1	5	4	4	6	6	4	2	4	12	9	2
	Total	1	5	4	4	6	6	4	2	4	12	9	2
VIF: psychique, envers des descendants	Acc.										1		
	Total										1		
VIF: économique, dans le couple	Acc.			1			1	1					
	Total			1			1	1					
VIF: économique, envers d'autres membres	Acc.	1	1	4			1	1					
	Total	1	1	4			1	1					

PH Hormones et dopage

		2000	2015	2016	2017	2018	2019	2020	2021	2022	2023	2024	2025
Dopage humain	Acc.								1				
	Total								1				



PH Drogues

		2000	2015	2016	2017	2018	2019	2020	2021	2022	2023	2024	2025
Vente de cocaïne	Acc.						1			1			
	Total						1			1			
Vente de drogues synthétiques	Acc.							1					
	Total							1					
Production de cannabis (culture)	Acc.							1					
	Total							1					

PH Traite des êtres humains

		2000	2015	2016	2017	2018	2019	2020	2021	2022	2023	2024	2025
TEH - exploitation sexuelle	Acc.												1
	Total												1



PH Violence dans l'espace public

		2000	2015	2016	2017	2018	2019	2020	2021	2022	2023	2024	2025
Violence physique (voie publique)	Acc.	3	1		1	2	2	4		2	2	1	1
	Tent.								1				
	Total	3	1		1	2	2	4	1	2	2	1	1
Violence physique (autre endroit public)	Acc.	2											
	Total	2											
Violence physique (endroit accessible au public)	Acc.	1		2	1	1		1	1	1	3		1
	Total	1		2	1	1		1	1	1	3		1
Violence sexuelle (voie publique)	Acc.		1	1									
	Total		1	1									
Violence sexuelle (endroit accessible au public)	Acc.					1							
	Total					1							
Violence psychique (voie publique)	Acc.	2	4	3	1	3	2	2	3	2	1	5	1
	Total	2	4	3	1	3	2	2	3	2	1	5	1
Violence psychique (autre endroit public)	Acc.	1											
	Total	1											
Violence psychique (endroit accessible au public)	Acc.	2	1	1	2	1	1		2	1	2		1
	Total	2	1	1	2	1	1		2	1	2		1
Vol à main armée (voie publique)	Acc.	1								1			
	Total	1								1			



PH Autre

		2000	2015	2016	2017	2018	2019	2020	2021	2022	2023	2024	2025
Faux policiers	Acc.				1					1			
	Total				1					1			
Cyberharcèlement	Acc.		3	5	4	1	2	1					
	Total		3	5	4	1	2	1					
Fraude à l'identité	Acc.			1	3	1	1		1		1	1	
	Tent.		1										
	Total		1	1	3	1	1		1		1	1	

STATISTIQUES POLICIERES DE CRIMINALITE

LIEU DE PERPETRATION: COMMUNE

Tenneville

***ANNEXE IV: FAITS ENREGISTRES
NON CRIMINELS***



Tenneville

Faits non criminels

Maladies / Décès / Disparition

	2000	2015	2016	2017	2018	2019	2020	2021	2022	2023	2024	2025
Suicide	2	3	1	3	2	2	2	1		1	1	1
Personne malade	4	2	1				2		1		1	3
Décès suspect			1									
Décès naturel	2	2						1		1		
Disparition (personne disparue)	1	1	2	1	2	2	2		1			
Accident (sauf roulage)	1				1	1						
Total	10	8	5	4	5	5	6	2	2	2	2	4

Appels

	2000	2015	2016	2017	2018	2019	2020	2021	2022	2023	2024	2025
Appels							1					
Total							1					

Problèmes sociaux

	2000	2015	2016	2017	2018	2019	2020	2021	2022	2023	2024	2025
Différends familiaux	8	9	5	5	11	12	6	3	6	14	6	3
Différend (pas de coups)	6	9	4	10	1	4	6	4	8	8	3	3
Affaire civile	2	2	2	2	1	1	2	1			3	1
Protection de la jeunesse	4			1		1	1			3	3	
Autres	4										1	
Total	24	20	11	18	13	18	15	8	14	25	16	7

Ordre public

	2000	2015	2016	2017	2018	2019	2020	2021	2022	2023	2024	2025
Troubles						1		1				
Total						1		1				



Agissements suspects

	2000	2015	2016	2017	2018	2019	2020	2021	2022	2023	2024	2025
	3	1	1		2	3	4		1	1	1	
Total	3	1	1		2	3	4		1	1	1	

Objets trouvés

	2000	2015	2016	2017	2018	2019	2020	2021	2022	2023	2024	2025
	1											
Total	1											

Objets perdus

	2000	2015	2016	2017	2018	2019	2020	2021	2022	2023	2024	2025
	21	57	37	47	32	48	48	45	56	58	39	26
Total	21	57	37	47	32	48	48	45	56	58	39	26

Autres non-infractions

	2000	2015	2016	2017	2018	2019	2020	2021	2022	2023	2024	2025
Non-respect des conditions		1	2	3	2	2		2	3		2	1
Procès-verbal d'information	7	3	1	2		2		2			1	
Notification						1		1	3		1	
Demande signalement surveillance électronique											3	
Fonction de contrôle armes									3	3	3	
Autres non infractions	1											
Total	8	4	3	5	2	5		5	9	3	10	1