

# ***STATISTIQUES POLICIERES DE CRIMINALITE***

---

*LIEU DE PERPETRATION: COMMUNE*

**Saint-Léger**

***2000 - 1er Semestre 2025***

*Police fédérale - DGRIDRIIBIPOL*

# ***STATISTIQUES POLICIERES DE CRIMINALITE***

---

***LIEU DE PERPETRATION: COMMUNE***

**Saint-Léger**

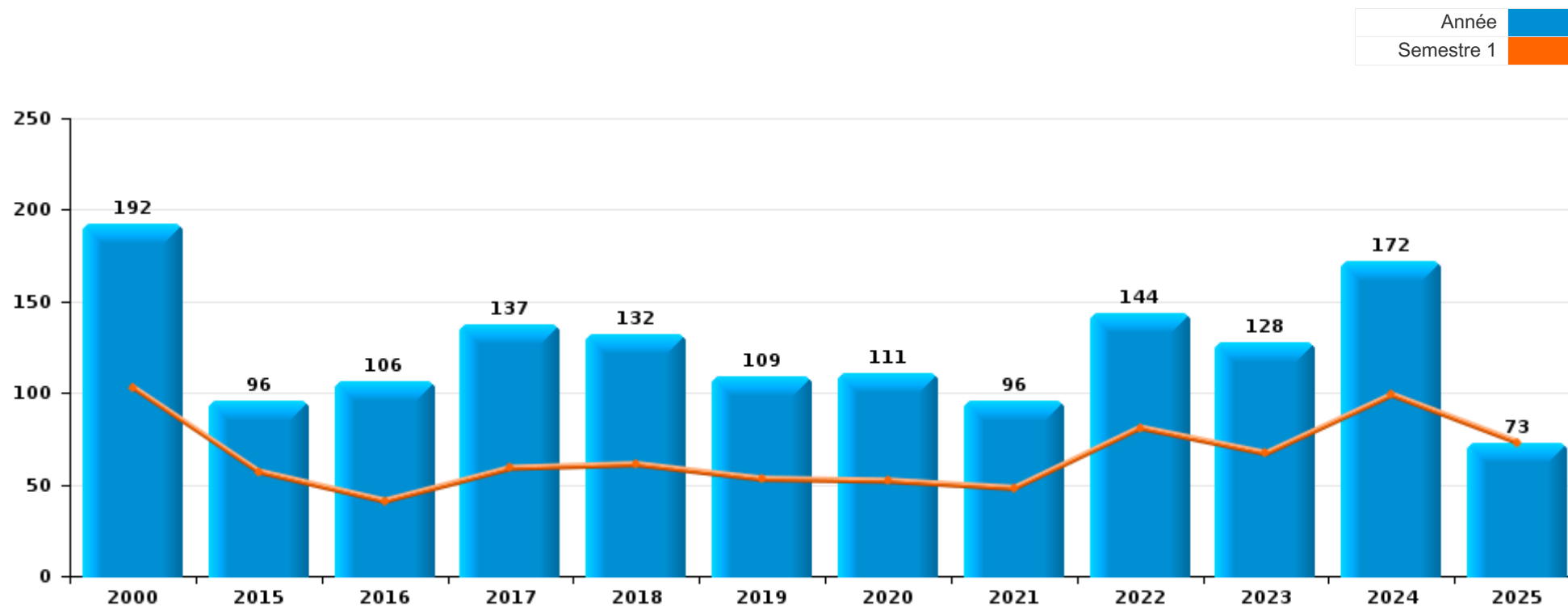
***PARTIE I : INFRACTIONS JUDICIAIRES***

# CRIMINALITE ENREGISTREE COMMISE AU NIVEAU DE LA COMMUNE



## Saint-Léger

	2000	2015	2016	2017	2018	2019	2020	2021	2022	2023	2024	2025
Nombre total des délits	192	96	106	137	132	109	111	96	144	128	172	73



FPF/DGR/DRI/BIPOL - Statistiques policières de criminalité (date de clôture: 31/10/2025)

Les données pour les années 2001 jusqu'à 2014 ne sont plus publiées mais restent disponibles sur demande auprès du service BIPOL.

Les données pour 2025 ne concernent que le 1er semestre.



Saint-Léger

	2000	2015	2016	2017	2018	2019	2020	2021	2022	2023	2024	2025
Vol et extorsion	56	28	24	43	27	24	23	16	21	17	42	14
Dégradation de la propriété	19	13	16	13	16	15	10	12	6	13	8	6
Infr. contre l'intégrité physique	15	11	14	11	12	9	9	12	12	18	18	6
Fraude	5	3	4	6	15	10	10	17	19	12	21	7
Drogues	23	4	10	15	9	2	16	2	6	9	13	6
Infr. contre autres valeurs morales et sentiments	5	7	5	10	9	11	7	4	17	10	6	6
Infr. contre la sécurité publique	8	7	5	5	7	8	9	3	8	5	9	2
Criminalité informatique		2	3	5	5	5	1	1	17	9	20	4
Infr. contre la famille	12	3	1	2	12	1	1	5	2	3	6	1
Armes et explosifs	2	3	5	4	3	3	2	8	4	5	5	2
Infr. contre l'autorité publique	10		2	3	5	5	4	1	1	5		4
Environnement	10	3		3	1	2	2		3	3	1	4
Infr. contre les mœurs	1	1	4	2	2	1	1	6	6	2	5	1
Infr. contre la foi publique	3	1	6	1	2	5	1	2		5	2	1
Législation sur les étrangers	1	4	1	2	3				2		10	
Ivresse et alcool	2	1	2	3	2				3	5	1	2
Protection de la jeunesse				4	2	4			3	1	3	4
Infr. relative au statut juridique de l'enfant	4			2		1		3	5	3		
Protection de la personne	2		1	2					3	1	1	1
Registre de population	1					2	2		4	1		1
Santé publique							8	3				
Carte d'identité	3						2		2			1
Infr. contre la liberté individuelle	1	1				1	1	1		1	1	
Code pénal social		1	2	1			2					
Autres lois spéciales	3	1										
Contravention Code pénal	4											
Travail	2	1										
Protection des revenus publics		1										
Sécurité privée			1									
<b>Sous-total</b>	<b>192</b>	<b>96</b>	<b>106</b>	<b>137</b>	<b>132</b>	<b>109</b>	<b>111</b>	<b>96</b>	<b>144</b>	<b>128</b>	<b>172</b>	<b>73</b>
<b>Contravention règlement policier local</b>			1	3	4	2	4	3	9	6	6	1
<b>Sous-total</b>			<b>1</b>	<b>3</b>	<b>4</b>	<b>2</b>	<b>4</b>	<b>3</b>	<b>9</b>	<b>6</b>	<b>6</b>	<b>1</b>
<b>Total</b>	<b>192</b>	<b>96</b>	<b>107</b>	<b>140</b>	<b>136</b>	<b>111</b>	<b>115</b>	<b>99</b>	<b>153</b>	<b>134</b>	<b>178</b>	<b>74</b>

FPF/DGR/DRI/BIPOL - Statistiques policières de criminalité (date de clôture: 31/10/2025)

Les données pour les années 2001 jusqu'à 2014 ne sont plus publiées mais restent disponibles sur demande auprès du service BIPOL.

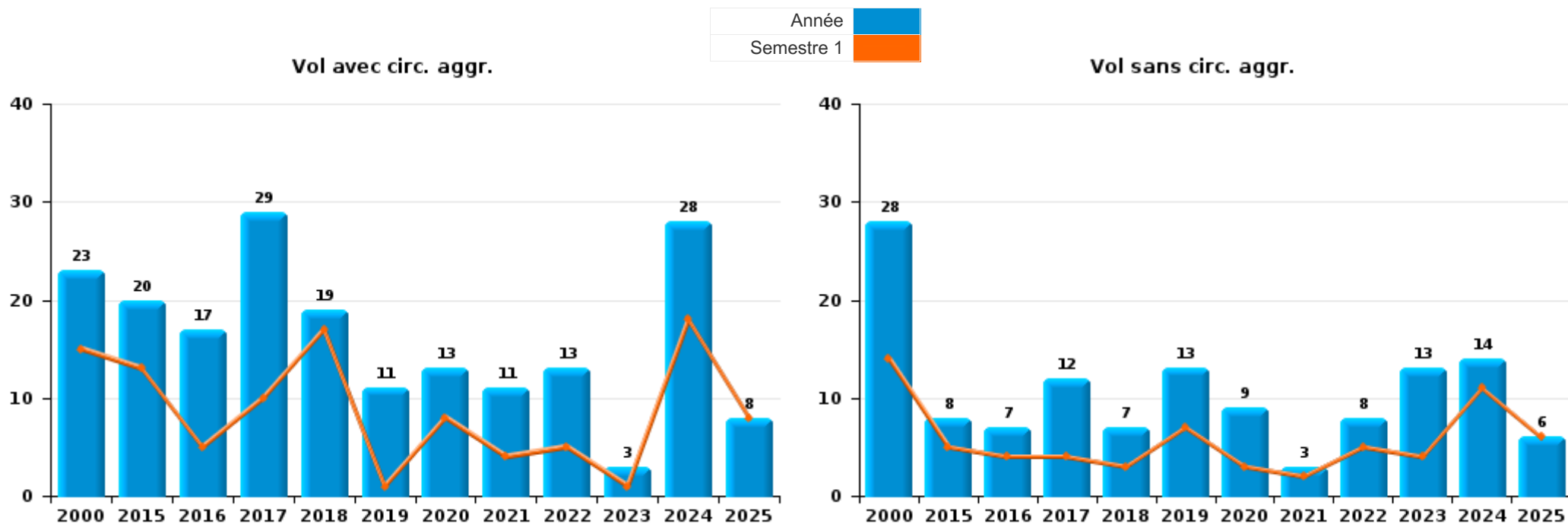
Les données pour 2025 ne concernent que le 1er semestre.



I.1. Catégorie des infractions : Vol et extorsion (top 5 des infractions au niveau national 2024)

Saint-Léger

	2000	2015	2016	2017	2018	2019	2020	2021	2022	2023	2024	2025
Vol avec circ. aggr.	23	20	17	29	19	11	13	11	13	3	28	8
Vol sans circ. aggr.	28	8	7	12	7	13	9	3	8	13	14	6
Extorsion				2	1		1	2		1		
Vol non spécifié	3											
Autres	2											
<b>Total</b>	<b>56</b>	<b>28</b>	<b>24</b>	<b>43</b>	<b>27</b>	<b>24</b>	<b>23</b>	<b>16</b>	<b>21</b>	<b>17</b>	<b>42</b>	<b>14</b>



FPF/DGR/DRI/BIPOL - Statistiques policières de criminalité (date de clôture: 31/10/2025)  
 Les données pour les années 2001 jusqu'à 2014 ne sont plus publiées mais restent disponibles sur demande auprès du service BIPOL.  
 Les données pour 2025 ne concernent que le 1er semestre.



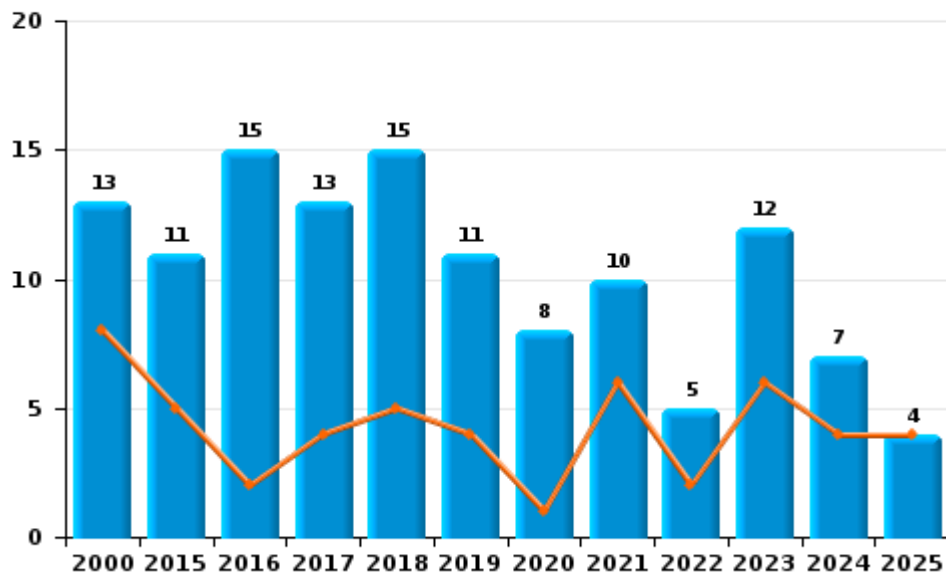
I.2. Catégorie des infractions : Dégradation de la propriété (top 5 des infractions au niveau national 2024)

Saint-Léger

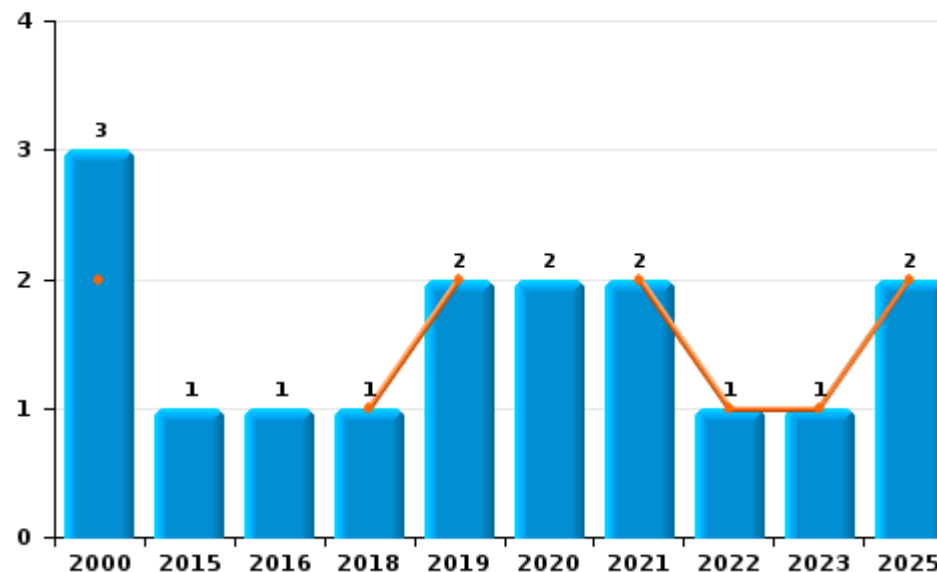
	2000	2015	2016	2017	2018	2019	2020	2021	2022	2023	2024	2025
Vandalisme	13	11	15	13	15	11	8	10	5	12	7	4
Incendie involontaire	2	1	1		1	2	1	1		1		2
Destruction, dénaturation, dégradation	3	1				2						
Incendie volontaire	1						1	1	1			
Destruction par explosion volontaire											1	
<b>Total</b>	<b>19</b>	<b>13</b>	<b>16</b>	<b>13</b>	<b>16</b>	<b>15</b>	<b>10</b>	<b>12</b>	<b>6</b>	<b>13</b>	<b>8</b>	<b>6</b>



Vandalisme



Incendie

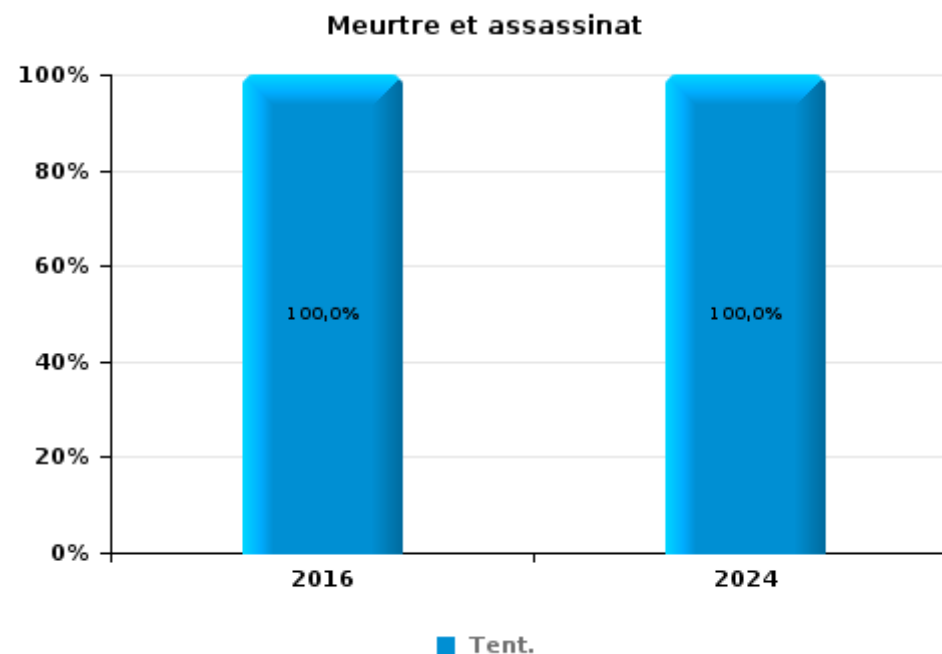
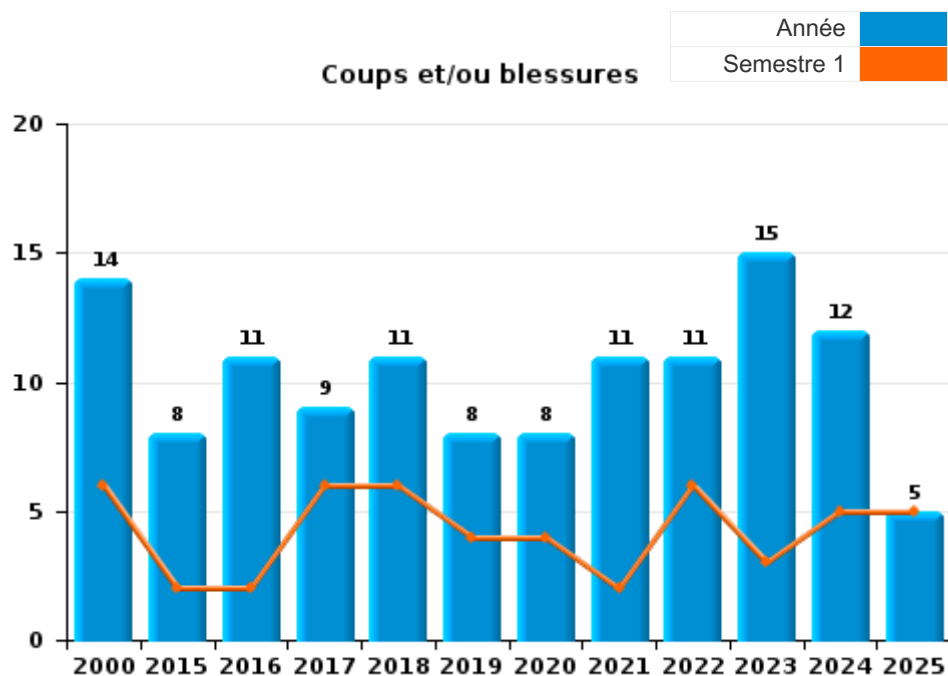




I.3. Catégorie des infractions : Infr. contre l'intégrité physique (top 5 des infractions au niveau national 2024)

Saint-Léger

	2000	2015	2016	2017	2018	2019	2020	2021	2022	2023	2024	2025
Coups et/ou blessures	14	8	11	9	11	8	8	11	11	15	12	5
Autres	1	3	2	2	1	1	1	1	1	3	5	1
Meurtre et assassinat			1								1	
<b>Total</b>	<b>15</b>	<b>11</b>	<b>14</b>	<b>11</b>	<b>12</b>	<b>9</b>	<b>9</b>	<b>12</b>	<b>12</b>	<b>18</b>	<b>18</b>	<b>6</b>





I.4. Catégorie des infractions : Drogues (top 5 des infractions au niveau national 2024)

Saint-Léger

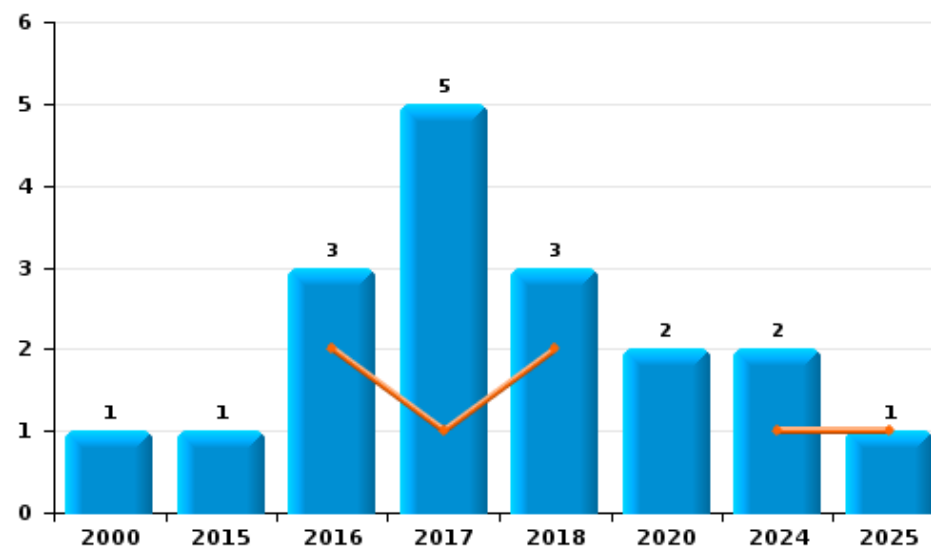
	2000	2015	2016	2017	2018	2019	2020	2021	2022	2023	2024	2025
Détention	1	2	7	10	4	2	12	2	5	8	11	4
Usage	21				1							
Commerce	1	1	3	5	3		2				2	1
Autres		1								1		1
Fabrication					1		1		1			
Importation et exportation							1					
<b>Total</b>	<b>23</b>	<b>4</b>	<b>10</b>	<b>15</b>	<b>9</b>	<b>2</b>	<b>16</b>	<b>2</b>	<b>6</b>	<b>9</b>	<b>13</b>	<b>6</b>



Détention



Commerce



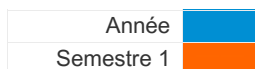
FPF/DGR/DRI/BIPOL - Statistiques policières de criminalité (date de clôture: 31/10/2025)  
 Les données pour les années 2001 jusqu'à 2014 ne sont plus publiées mais restent disponibles sur demande auprès du service BIPOL.  
 Les données pour 2025 ne concernent que le 1er semestre.



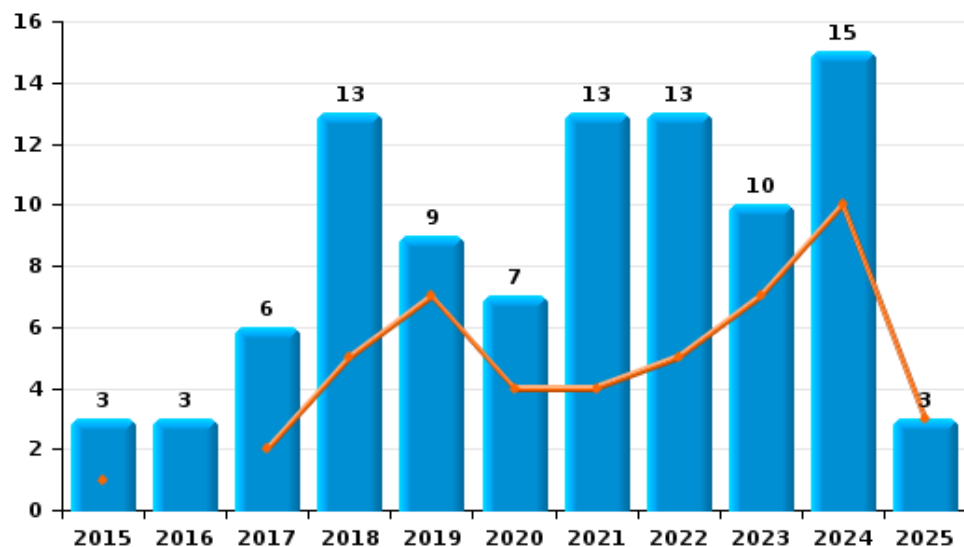
I.5. Catégorie des infractions : Fraude (top 5 des infractions au niveau national 2024)

Saint-Léger

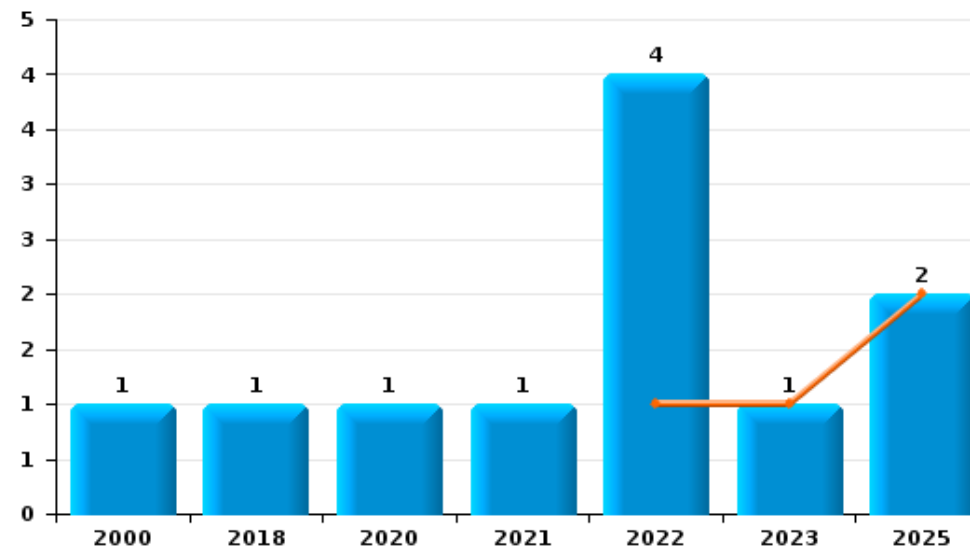
	2000	2015	2016	2017	2018	2019	2020	2021	2022	2023	2024	2025
Escroquerie		3	3	6	13	9	7	13	13	10	15	3
Détournement et destruction frauduleuse	2				1	1	2	3		1	2	
Abus de confiance et infr. apparentées	1				1		1	1	4	1		2
Fraudes: Autres	1		1						2		2	1
Recel	1										2	1
<b>Total</b>	<b>5</b>	<b>3</b>	<b>4</b>	<b>6</b>	<b>15</b>	<b>10</b>	<b>10</b>	<b>17</b>	<b>19</b>	<b>12</b>	<b>21</b>	<b>7</b>



Escroquerie



Abus de confiance et infr. apparentées



# ***STATISTIQUES POLICIERES DE CRIMINALITE***

---

***LIEU DE PERPETRATION: COMMUNE***

**Saint-Léger**

***PARTIE II : FIGURES CRIMINELLES / PHENOMENES***



**Saint-Léger**

**FC Vol moyen de transport**

	2000	2015	2016	2017	2018	2019	2020	2021	2022	2023	2024	2025
Vol de voiture	7	3		1		1	3	2		1	2	1
Vol de moto									1		1	
Vol dans les garages		1										
Vol de vélomoteur	2					1						
Vol de vélo			1			1	1			1	2	

**FC Cambriolage**

	2000	2015	2016	2017	2018	2019	2020	2021	2022	2023	2024	2025
Cambriolage dans habitation	6	10	6	17	12	5	8	7	6	2	20	6
Cambriolage ds entreprise ou commerce	4	4	3	1	1	2		1	2		1	
Cambriolage ds service public ou bâtiment administ	3		1	4	1			1	1			
Cambriolage dans bâtiment (total)	13	13	10	22	14	7	8	9	9	2	21	6

**FC Vol autre**

	2000	2015	2016	2017	2018	2019	2020	2021	2022	2023	2024	2025
Vol à main armée			1					1				
Vol avec violence sans arme	1				3	1	2	1	1	1		
Vol dans ou sur un véhicule	4		5	3	4	6	1		3	1	8	2
Vol d'armes et explosifs					1			1				
Vol à l'arraché	1			1	1							
Vol à la tire	1						1		2			
Vol par ruse				2					1			
Vol de métaux	1	2										
Vol sur les chantiers	2	3	2	2	1						1	
Vol d'animaux				1						1		1



Criminalité ICT

	2000	2015	2016	2017	2018	2019	2020	2021	2022	2023	2024	2025
Fraude de cartes de paiements				1	1		1				1	
Ransomware				1								

FC Autre

	2000	2015	2016	2017	2018	2019	2020	2021	2022	2023	2024	2025
Violence contre les métiers d'intérêt général	1					2						
Graffiti	1	2	2				1					
Dégradation de voiture		5	6	9	5	6	6	3	1	6	4	
Rixe au couteau			1									

PH Violence intrafamiliale (VIF)

	2000	2015	2016	2017	2018	2019	2020	2021	2022	2023	2024	2025
VIF: physique, dans le couple	2	4	1	3	4	3	2	4	5	1	5	2
VIF: physique, envers des descendants			1		3	2		1	3	2	1	1
VIF: physique, envers d'autres membres	4	1			1	1	2	1	1	1		
VIF: sexuelle, envers des descendants	1			1								
VIF: sexuelle, envers d'autres membres									1			
VIF: psychique, dans le couple	16	4	1	5	12	2	3	11	7	6	7	
VIF: psychique, envers des descendants							1					
VIF: psychique, envers d'autres membres			1		1			1				
VIF: économique, dans le couple		1								1		1
VIF: économique, envers d'autres membres		2				1					1	1



PH Drogues

	2000	2015	2016	2017	2018	2019	2020	2021	2022	2023	2024	2025
Vente de cocaïne							1					1
Production de drogues synthétiques					1							
Vente de drogues synthétiques					1							
Production de cannabis (culture)									1			
Vente-traffic d héroïne												1

PH Traite des êtres humains

	2000	2015	2016	2017	2018	2019	2020	2021	2022	2023	2024	2025
TEH - exploitation sexuelle												1

PH Violence dans l'espace public

	2000	2015	2016	2017	2018	2019	2020	2021	2022	2023	2024	2025
Violence physique (voie publique)	5	2	4	5	5	2	5	5	1	9	6	3
Violence physique (endroit accessible au public)	3	1	3	1	1	1	1		1			
Violence sexuelle (voie publique)						1		1				1
Violence psychique (transport public)				1								
Violence psychique (voie publique)	7	1	4	6	4	4	8	2	4	8	2	3
Violence psychique (autre endroit public)	2				1	1			1			
Violence psychique (endroit accessible au public)	2					3			1		1	1
Vol à main armée (voie publique)								1				
Vol avec violence sans arme (voie publique)					2							

PH Autre

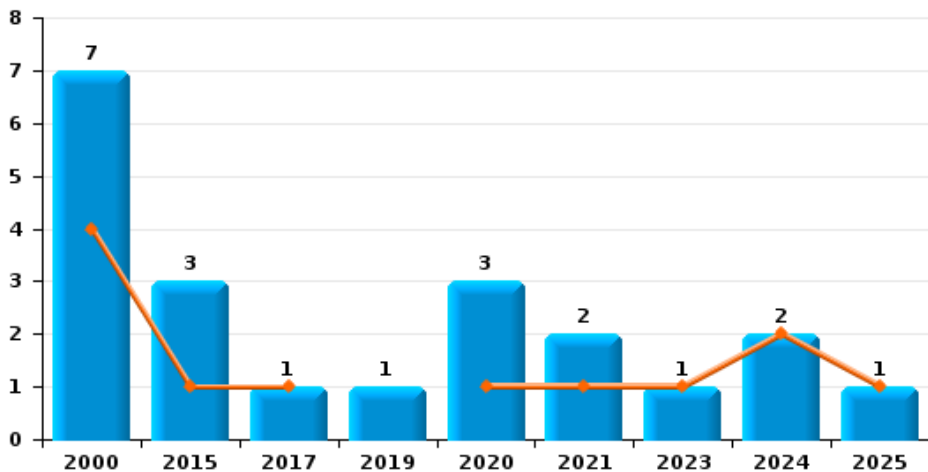
	2000	2015	2016	2017	2018	2019	2020	2021	2022	2023	2024	2025
Cyberharcèlement		1		1		1					1	
Fraude à l'identité	1		3	2	4	4	1	1		3	1	1



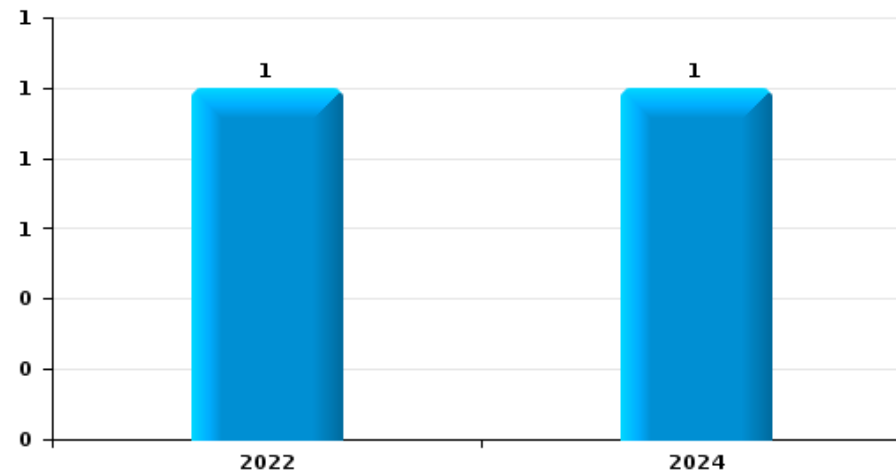
**Saint-Léger**

Année	<span style="color: blue;">■</span>
Semestre 1	<span style="color: orange;">■</span>

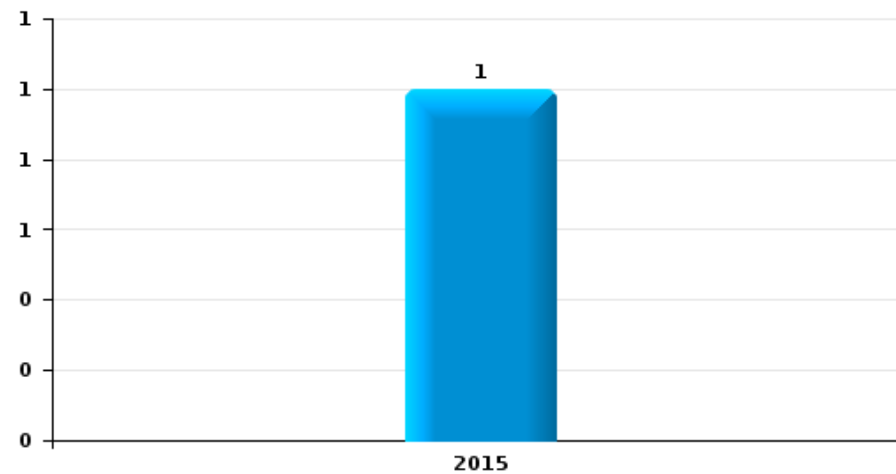
**Vol de voiture**



**Vol de moto**



**Vol dans les garages**

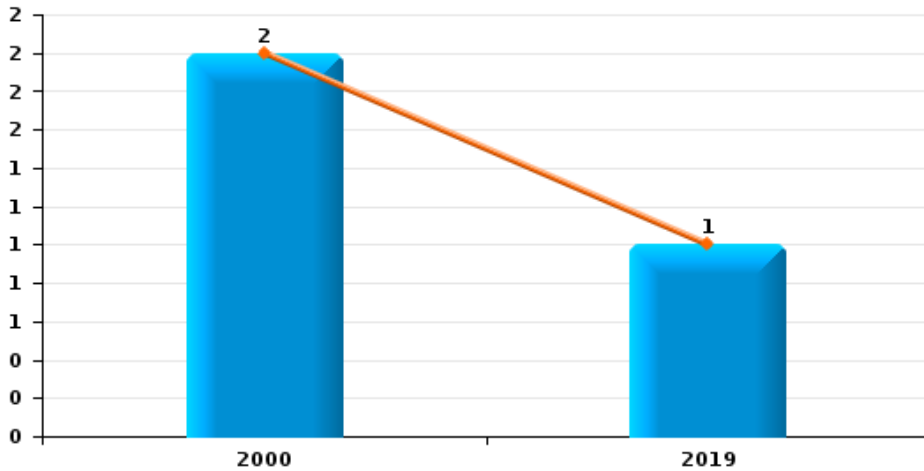




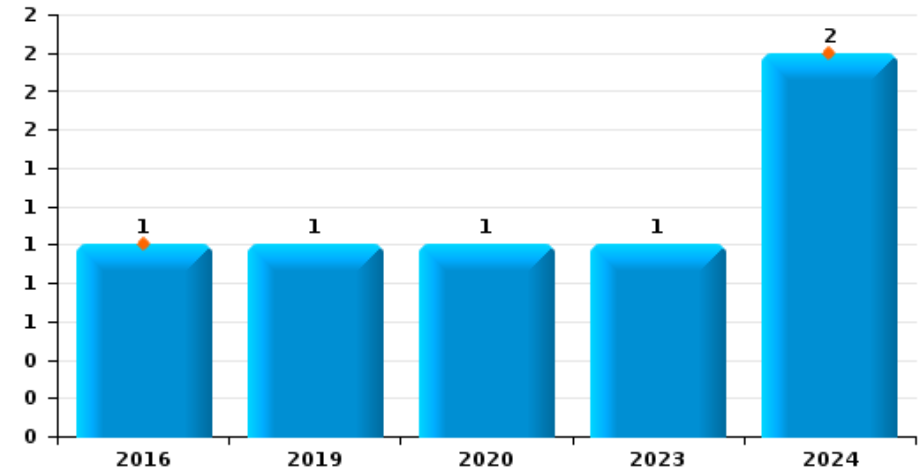
**Saint-Léger**

Année	■
Semestre 1	■

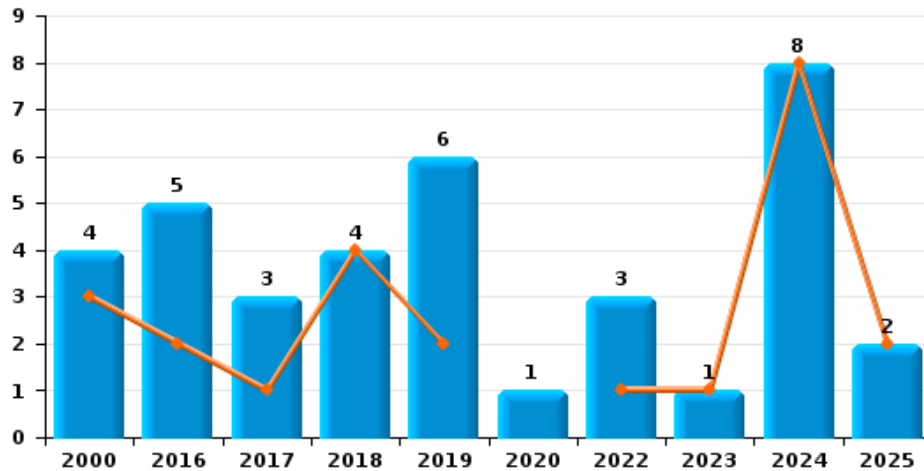
**Vol de vélomoteur**



**Vol de vélo**



**Vol dans ou sur un véhicule**

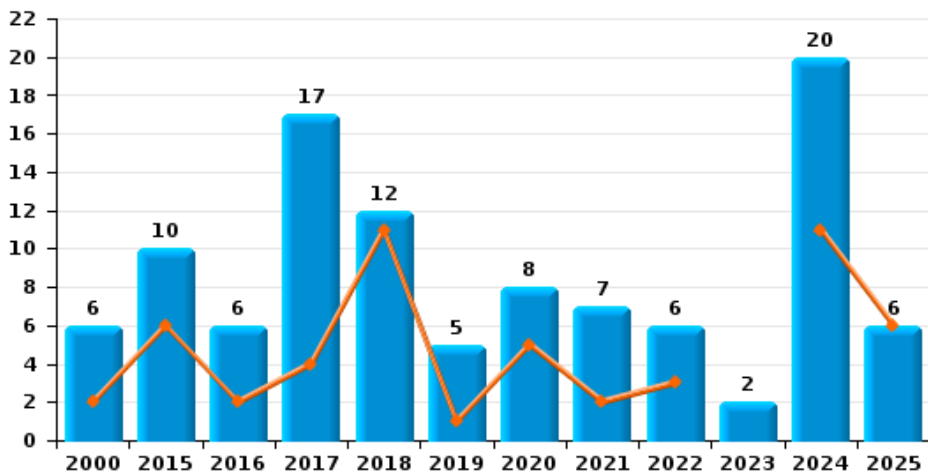




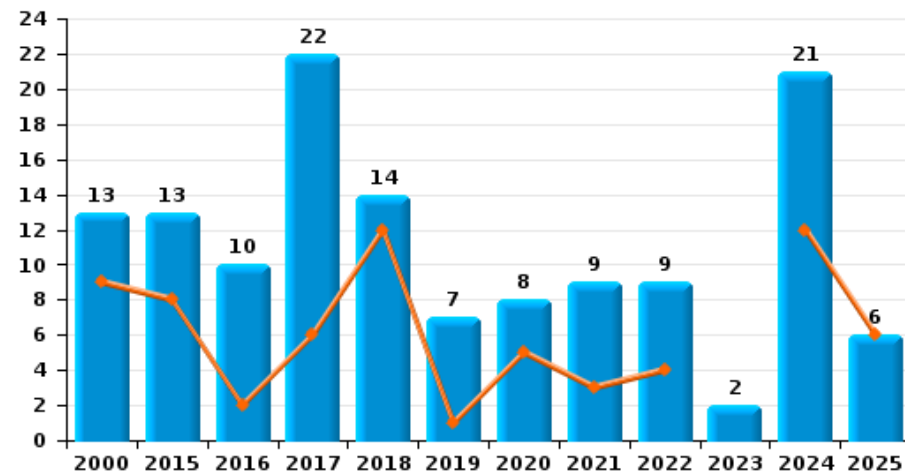
**Saint-Léger**



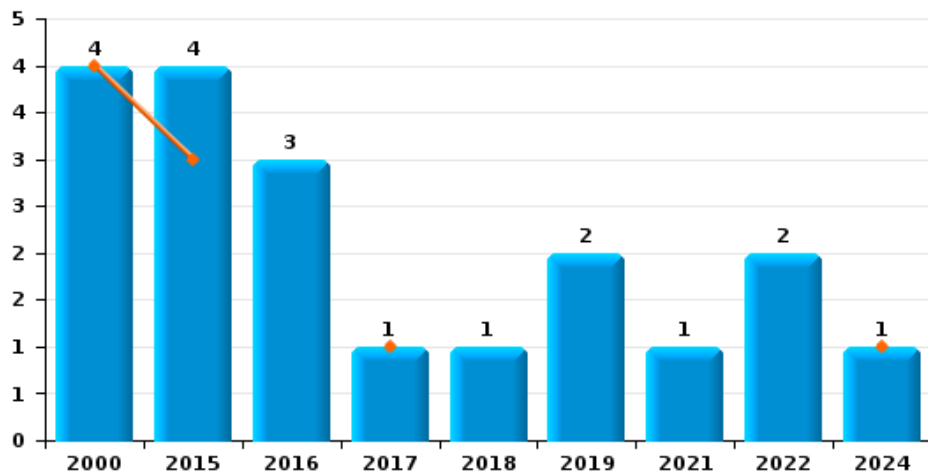
**Cambrilage dans habitation**



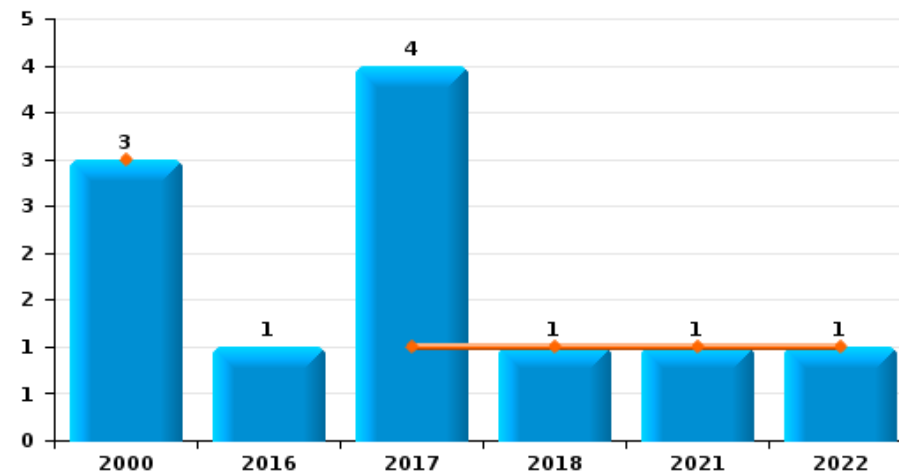
**Cambrilage dans bâtiment (total)**



**Cambrilage ds entreprise ou commerce**



**Cambrilage ds service public ou bâtiment administratif**

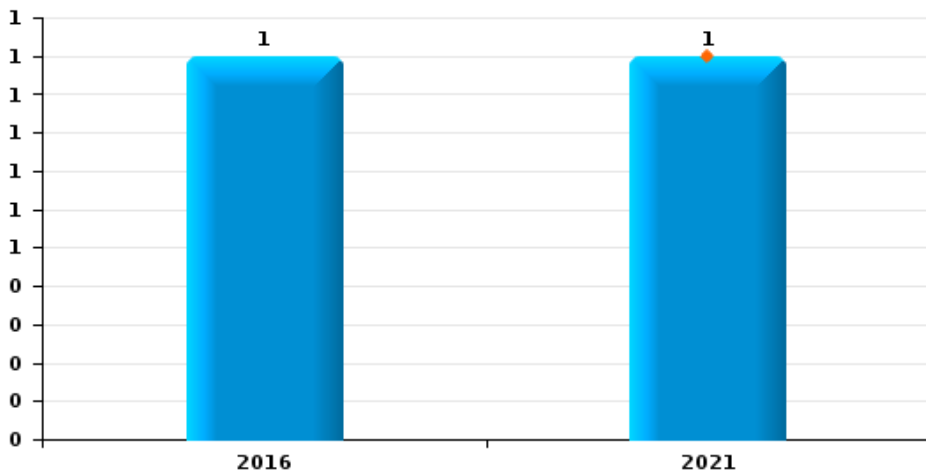




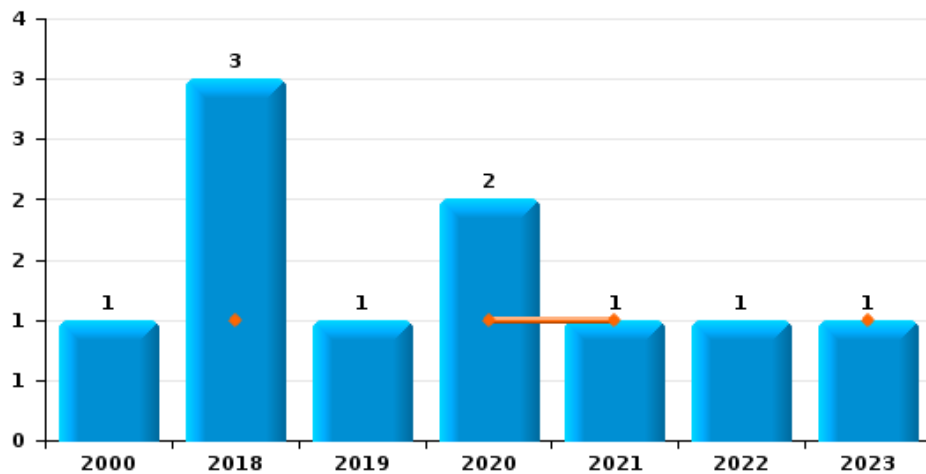
**Saint-Léger**

Année	<span style="color: blue;">■</span>
Semestre 1	<span style="color: orange;">■</span>

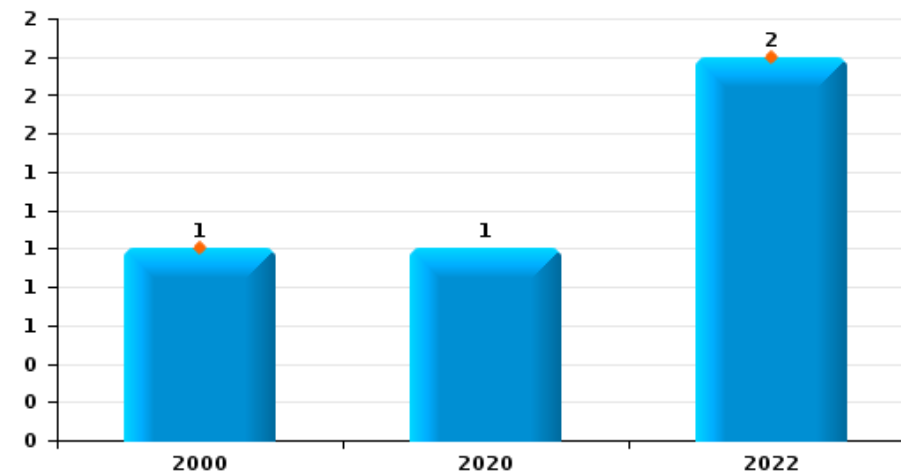
**Vol à main armée**



**Vol avec violence sans arme**



**Vol à la tire**

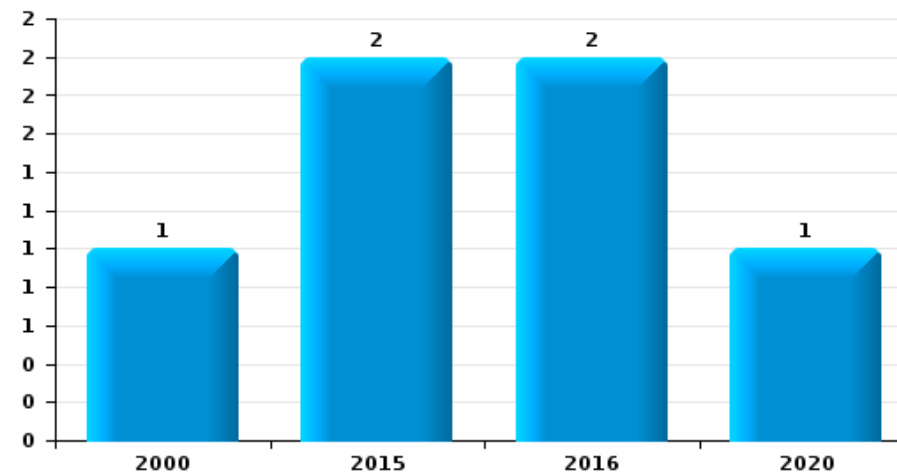




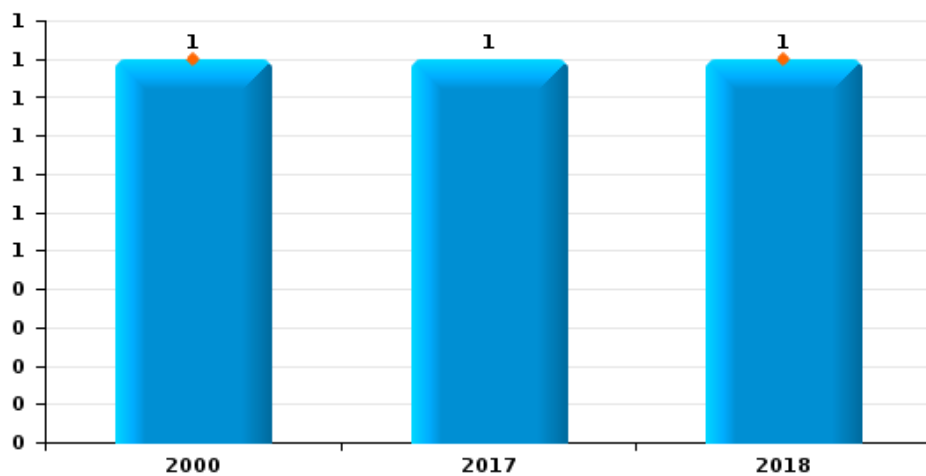
**Saint-Léger**

Année	■
Semestre 1	■

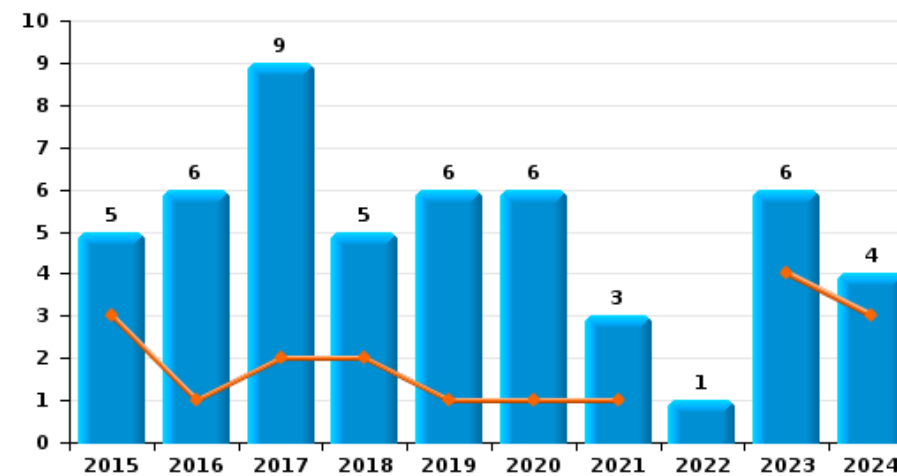
**Graffiti**



**Vol à l'arraché**



**Dégradation de voiture**





**Saint-Léger**

**FC Vol moyen de transport**

		2000	2015	2016	2017	2018	2019	2020	2021	2022	2023	2024	2025
Vol de voiture	Trim 1	1							1		1		1
	Trim 2	3	1		1			1				2	
	Trim 3		1					1	1				
	Trim 4	3	1				1	1					
<b>Total</b>		<b>7</b>	<b>3</b>		<b>1</b>		<b>1</b>	<b>3</b>	<b>2</b>		<b>1</b>	<b>2</b>	<b>1</b>
Vol de moto	Trim 3									1			
	Trim 4											1	
	<b>Total</b>									<b>1</b>		<b>1</b>	
Vol dans les garages	Trim 4		1										
	<b>Total</b>		<b>1</b>										
Vol de vélomoteur	Trim 1	2					1						
	<b>Total</b>	<b>2</b>					<b>1</b>						
Vol de vélo	Trim 1											1	
	Trim 2		1									1	
	Trim 3							1			1		
	Trim 4						1						
<b>Total</b>			<b>1</b>				<b>1</b>	<b>1</b>			<b>1</b>	<b>2</b>	



FC Cambriolage

		2000	2015	2016	2017	2018	2019	2020	2021	2022	2023	2024	2025
Cambriolage dans habitation	Trim 1		5		1	10	1	4	2	2		9	4
	Trim 2	2	1	2	3	1		1		1		2	2
	Trim 3	2	2	1	11			2	4	3	1	2	
	Trim 4	2	2	3	2	1	4	1	1		1	7	
<b>Total</b>		<b>6</b>	<b>10</b>	<b>6</b>	<b>17</b>	<b>12</b>	<b>5</b>	<b>8</b>	<b>7</b>	<b>6</b>	<b>2</b>	<b>20</b>	<b>6</b>
Cambriolage ds entreprise ou commerce	Trim 1		2										
	Trim 2	4	1		1							1	
	Trim 3			1			1		1				
	Trim 4		1	2		1	1			2			
<b>Total</b>		<b>4</b>	<b>4</b>	<b>3</b>	<b>1</b>	<b>1</b>	<b>2</b>		<b>1</b>	<b>2</b>		<b>1</b>	
Cambriolage ds service public ou bâtiment administ	Trim 1	1				1			1				
	Trim 2	2			1					1			
	Trim 4			1	3								
<b>Total</b>		<b>3</b>		<b>1</b>	<b>4</b>	<b>1</b>			<b>1</b>	<b>1</b>			
Cambriolage dans bâtiment (total)	Trim 1	1	6		1	11	1	4	3	2		9	4
	Trim 2	8	2	2	5	1		1		2		3	2
	Trim 3	2	2	2	11		1	2	5	3	1	2	
	Trim 4	2	3	6	5	2	5	1	1	2	1	7	
<b>Total</b>		<b>13</b>	<b>13</b>	<b>10</b>	<b>22</b>	<b>14</b>	<b>7</b>	<b>8</b>	<b>9</b>	<b>9</b>	<b>2</b>	<b>21</b>	<b>6</b>



FC Vol autre

		2000	2015	2016	2017	2018	2019	2020	2021	2022	2023	2024	2025
Vol à main armée	Trim 1								1				
	Trim 3			1									
	<b>Total</b>			<b>1</b>					<b>1</b>				
Vol avec violence sans arme	Trim 1				1				1				
	Trim 2							1			1		
	Trim 3	1			2					1			
	Trim 4					1	1						
	<b>Total</b>	<b>1</b>			<b>3</b>	<b>1</b>	<b>2</b>	<b>1</b>	<b>1</b>	<b>1</b>	<b>1</b>		
Vol dans ou sur un véhicule	Trim 1		2			1						8	2
	Trim 2	3		1	4	1				1	1		
	Trim 3		2							2			
	Trim 4	1	1	2		4	1						
	<b>Total</b>	<b>4</b>	<b>5</b>	<b>3</b>	<b>4</b>	<b>6</b>	<b>1</b>			<b>3</b>	<b>1</b>	<b>8</b>	<b>2</b>
Vol d'armes et explosifs	Trim 1				1								
	Trim 3								1				
	<b>Total</b>				<b>1</b>				<b>1</b>				
Vol à l'arraché	Trim 1				1								
	Trim 2	1											
	Trim 3			1									
<b>Total</b>	<b>1</b>		<b>1</b>	<b>1</b>									
Vol à la tire	Trim 1	1								2			
	Trim 4							1					
	<b>Total</b>	<b>1</b>						<b>1</b>		<b>2</b>			
Vol par ruse	Trim 3			2						1			
	<b>Total</b>			<b>2</b>						<b>1</b>			



FC Vol autre

		2000	2015	2016	2017	2018	2019	2020	2021	2022	2023	2024	2025
Vol de métaux	Trim 1	1											
	Trim 2		1										
	Trim 3		1										
	<b>Total</b>	<b>1</b>	<b>2</b>										
Vol sur les chantiers	Trim 1	2		1								1	
	Trim 2		1		2								
	Trim 3		2	1		1							
	<b>Total</b>	<b>2</b>	<b>3</b>	<b>2</b>	<b>2</b>	<b>1</b>						<b>1</b>	
Vol d'animaux	Trim 1												1
	Trim 3				1								
	Trim 4										1		
	<b>Total</b>				<b>1</b>						<b>1</b>		<b>1</b>



Criminalité ICT

		2000	2015	2016	2017	2018	2019	2020	2021	2022	2023	2024	2025
Fraude de cartes de paiements	Trim 1											1	
	Trim 3			1				1					
	Trim 4				1								
	<b>Total</b>			<b>1</b>	<b>1</b>			<b>1</b>				<b>1</b>	
Ransomware	Trim 4			1									
	<b>Total</b>			<b>1</b>									



FC Autre

		2000	2015	2016	2017	2018	2019	2020	2021	2022	2023	2024	2025
Violence contre les métiers d'intérêt général	Trim 3	1					1						
	Trim 4						1						
	<b>Total</b>	<b>1</b>					<b>2</b>						
Graffiti	Trim 3	1	2					1					
	Trim 4			2									
	<b>Total</b>	<b>1</b>	<b>2</b>	<b>2</b>				<b>1</b>					
Dégradation de voiture	Trim 1		1	1	1		1	1			2	1	
	Trim 2		2		1	2			1		2	2	
	Trim 3		1	4	5	3	2	3			2	1	
	Trim 4		1	1	2		3	2	2	1			
	<b>Total</b>		<b>5</b>	<b>6</b>	<b>9</b>	<b>5</b>	<b>6</b>	<b>6</b>	<b>3</b>	<b>1</b>	<b>6</b>	<b>4</b>	
Rixe au couteau	Trim 3			1									
	<b>Total</b>			<b>1</b>									



PH Violence intrafamiliale (VIF)

		2000	2015	2016	2017	2018	2019	2020	2021	2022	2023	2024	2025
VIF: physique, dans le couple	Trim 1	1	2		1	1	1	1		1			2
	Trim 2				1	1	1	1	1			2	
	Trim 3		1			2			1	1	1	1	
	Trim 4	1	1	1			1		2	3		2	
	<b>Total</b>	<b>2</b>	<b>4</b>	<b>1</b>	<b>3</b>	<b>4</b>	<b>3</b>	<b>2</b>	<b>4</b>	<b>5</b>	<b>1</b>	<b>5</b>	<b>2</b>
VIF: physique, envers des descendants	Trim 1					2				2			1
	Trim 2						1			1	2		
	Trim 3			1		1						1	
	Trim 4						1		1				
	<b>Total</b>			<b>1</b>		<b>3</b>	<b>2</b>		<b>1</b>	<b>3</b>	<b>2</b>	<b>1</b>	<b>1</b>
VIF: physique, envers d'autres membres	Trim 1	2											
	Trim 2									1			
	Trim 3	1				1		2			1		
	Trim 4	1	1				1		1				
	<b>Total</b>	<b>4</b>	<b>1</b>			<b>1</b>	<b>1</b>	<b>2</b>	<b>1</b>	<b>1</b>	<b>1</b>		
VIF: sexuelle, envers des descendants	Trim 1	1			1								
<b>Total</b>	<b>1</b>			<b>1</b>									
VIF: sexuelle, envers d'autres membres	Trim 2									1			
<b>Total</b>										<b>1</b>			
VIF: psychique, dans le couple	Trim 1	10	2		1		1		1	4	2		
	Trim 2	2	1		1	1	1	2	4	2	1	1	
	Trim 3	1		1	3	11		1	3	1	2	1	
	Trim 4	3	1						3		1	5	
	<b>Total</b>	<b>16</b>	<b>4</b>	<b>1</b>	<b>5</b>	<b>12</b>	<b>2</b>	<b>3</b>	<b>11</b>	<b>7</b>	<b>6</b>	<b>7</b>	
VIF: psychique, envers des descendants	Trim 2							1					
<b>Total</b>								<b>1</b>					



PH Violence intrafamiliale (VIF)

		2000	2015	2016	2017	2018	2019	2020	2021	2022	2023	2024	2025
VIF: psychique, envers d'autres membres	Trim 1					1							
	Trim 3			1									
	Trim 4								1				
	<b>Total</b>			<b>1</b>		<b>1</b>			<b>1</b>				
VIF: économique, dans le couple	Trim 1										1		
	Trim 2												1
	Trim 4		1										
	<b>Total</b>		<b>1</b>								<b>1</b>		<b>1</b>
VIF: économique, envers d'autres membres	Trim 1		1									1	1
	Trim 2		1				1						
	<b>Total</b>		<b>2</b>				<b>1</b>					<b>1</b>	<b>1</b>



PH Drogues

		2000	2015	2016	2017	2018	2019	2020	2021	2022	2023	2024	2025
Vente de cocaïne	Trim 2												1
	Trim 3							1					
	Total							1					1
Production de drogues synthétiques	Trim 3					1							
	Total					1							
Vente de drogues synthétiques	Trim 3					1							
	Total					1							
Production de cannabis (culture)	Trim 2									1			
	Total									1			
Vente-traffic d héroïne	Trim 2												1
	Total												1



PH Traite des êtres humains

		2000	2015	2016	2017	2018	2019	2020	2021	2022	2023	2024	2025
TEH - exploitation sexuelle	Trim 2												1
	Total												1



PH Violence dans l'espace public

		2000	2015	2016	2017	2018	2019	2020	2021	2022	2023	2024	2025
Violence physique (voie publique)	Trim 1	1		1	2	1						2	3
	Trim 2	1			2	1	1	3			1	1	
	Trim 3	1	1	3		3		1	3		7	3	
	Trim 4	2	1		1		1	1	2	1	1		
	<b>Total</b>	<b>5</b>	<b>2</b>	<b>4</b>	<b>5</b>	<b>5</b>	<b>2</b>	<b>5</b>	<b>5</b>	<b>1</b>	<b>9</b>	<b>6</b>	<b>3</b>
Violence physique (endroit accessible au public)	Trim 1							1		1			
	Trim 2				1								
	Trim 3	2		3									
	Trim 4	1	1			1	1						
	<b>Total</b>	<b>3</b>	<b>1</b>	<b>3</b>	<b>1</b>	<b>1</b>	<b>1</b>	<b>1</b>		<b>1</b>			
Violence sexuelle (voie publique)	Trim 2												1
	Trim 4						1		1				
	<b>Total</b>						<b>1</b>		<b>1</b>				<b>1</b>
Violence psychique (transport public)	Trim 4			1									
<b>Total</b>				<b>1</b>									
Violence psychique (voie publique)	Trim 1	1		2	1	1	2	1	2		3		1
	Trim 2	3			4		1	4		2	2	1	2
	Trim 3	2		2		2		1			3	1	
	Trim 4	1	1		1	1	1	2		2			
	<b>Total</b>	<b>7</b>	<b>1</b>	<b>4</b>	<b>6</b>	<b>4</b>	<b>4</b>	<b>8</b>	<b>2</b>	<b>4</b>	<b>8</b>	<b>2</b>	<b>3</b>
Violence psychique (autre endroit public)	Trim 1	2								1			
	Trim 2					1	1						
	<b>Total</b>	<b>2</b>				<b>1</b>	<b>1</b>			<b>1</b>			
Violence psychique (endroit accessible au public)	Trim 1	1											
	Trim 2						2			1			1
	Trim 3	1					1					1	
	<b>Total</b>	<b>2</b>					<b>3</b>			<b>1</b>		<b>1</b>	<b>1</b>



PH Violence dans l'espace public

		2000	2015	2016	2017	2018	2019	2020	2021	2022	2023	2024	2025
Vol à main armée (voie publique)	Trim 1								1				
	Total								1				
Vol avec violence sans arme (voie publique)	Trim 1					1							
	Trim 3					1							
	Total					2							



PH Autre

		2000	2015	2016	2017	2018	2019	2020	2021	2022	2023	2024	2025
Cyberharcèlement	Trim 1		1				1					1	
	Trim 2				1								
	<b>Total</b>		<b>1</b>		<b>1</b>		<b>1</b>					<b>1</b>	
Fraude à l'identité	Trim 1					2					1	1	
	Trim 2			2			2				2		1
	Trim 3			1	1	1	1						
	Trim 4	1			1	1	1	1	1				
	<b>Total</b>	<b>1</b>		<b>3</b>	<b>2</b>	<b>4</b>	<b>4</b>	<b>1</b>	<b>1</b>		<b>3</b>	<b>1</b>	<b>1</b>



**Saint-Léger**

**2024**

**FC Vol moyen de transport**

	Fév	Mai	Juin	Déc	Total
Vol de voiture			2		2
Vol de moto				1	1
Vol de vélo	1	1			2

**FC Cambriolage**

	Fév	Mar	Avr	Sep	Oct	Nov	Déc	Total
Cambriolage dans habitation	6	3	2	2	2	3	2	20
Cambriolage ds entreprise ou commerce			1					1
Cambriolage dans bâtiment (total)	6	3	3	2	2	3	2	21

**FC Vol autre**

	Jan	Mar	Total
Vol dans ou sur un véhicule	1	7	8
Vol sur les chantiers		1	1

**Criminalité ICT**

	Fév	Total
Fraude de cartes de paiements	1	1

**FC Autre**

	Mar	Avr	Juin	Août	Total
Dégradation de voiture	1	1	1	1	4



**PH Violence intrafamiliale (VIF)**

	Jan	Mai	Août	Sep	Oct	Nov	Déc	Total
VIF: physique, dans le couple		2		1		1	1	5
VIF: physique, envers des descendants			1					1
VIF: psychique, dans le couple		1	1		5			7
VIF: économique, envers d'autres membres	1							1

**PH Violence dans l'espace public**

	Fév	Mai	Juil	Sep	Total
Violence physique (voie publique)	2	1	1	2	6
Violence psychique (voie publique)		1		1	2
Violence psychique (endroit accessible au public)				1	1

**PH Autre**

	Jan	Total
Cyberharcèlement	1	1
Fraude à l'identité	1	1



2025

**FC Vol moyen de transport**

	Fév	Total
Vol de voiture	1	1

**FC Cambriolage**

	Fév	Mar	Avr	Juin	Total
Cambriolage dans habitation	3	1	1	1	6
Cambriolage dans bâtiment (total)	3	1	1	1	6

**FC Vol autre**

	Jan	Total
Vol dans ou sur un véhicule	2	2
Vol d'animaux	1	1

**PH Violence intrafamiliale (VIF)**

	Fév	Mar	Juin	Total
VIF: physique, dans le couple	1	1		2
VIF: physique, envers des descendants	1			1
VIF: économique, dans le couple			1	1
VIF: économique, envers d'autres membres		1		1

**PH Drogues**

	Juin	Total
Vente de cocaïne	1	1
Vente-traffic d'héroïne	1	1

**PH Traite des êtres humains**

	Juin	Total
TEH - exploitation sexuelle	1	1



**PH Violence dans l'espace public**

	Mar	Avr	Mai	Juin	Total
Violence physique (voie publique)	3				3
Violence sexuelle (voie publique)				1	1
Violence psychique (voie publique)	1	2			3
Violence psychique (endroit accessible au public)			1		1

**PH Autre**

	Mai	Total
Fraude à l'identité	1	1

# ***STATISTIQUES POLICIERES DE CRIMINALITE***

---

***LIEU DE PERPETRATION: COMMUNE***

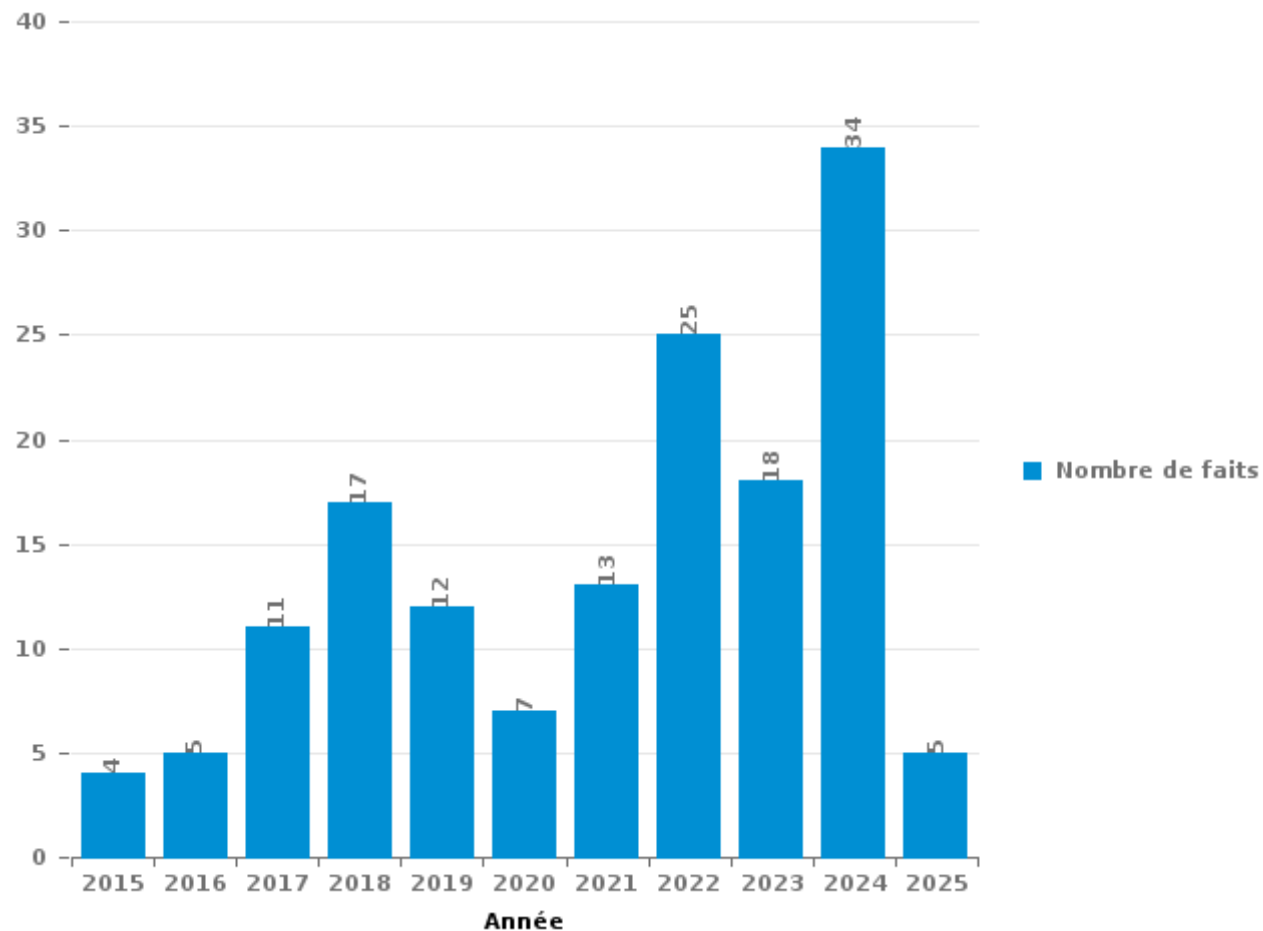
**Saint-Léger**

***PARTIE III : ICT***



**Saint-Léger**

Nombre total de délits avec un élément ICT/online, depuis 2015





Criminalité ICT/online au sens strict

Infractions (exhaustif)

	2015	2016	2017	2018	2019	2020	2021	2022	2023	2024	2025
Criminalité informatique: Faux en informatique:							1				
Criminalité informatique: Fraude informatique:	1	3	3	5	5	1		15	8	20	3
Criminalité informatique: Hacking:								1	1		1
Criminalité informatique: Sabotage:	1		2					1			
<b>Total:</b>	<b>2</b>	<b>3</b>	<b>5</b>	<b>5</b>	<b>5</b>	<b>1</b>	<b>1</b>	<b>17</b>	<b>9</b>	<b>20</b>	<b>4</b>

Figures criminelles (à considérer spécifiquement – ne pas additionner avec d'autres éléments – risque de double comptage!)

	2017	2018	2020	2024
Fraude de cartes de paiements	1	1	1	1
Ransomware	1			



## Criminalité ICT/online au sens large

Infractions (uniquement si code-fait existe)

	2015	2016	2017	2018	2019	2020	2021	2022	2023	2024	2025
Fraude: Escroquerie: Fraude par internet	1	2	5	13	7	6	11	11	9	14	3
Infr. contre les mœurs: Pornographie infantine: Accès pornographie infantine via technologie								1			
<b>Total:</b>	<b>1</b>	<b>2</b>	<b>5</b>	<b>13</b>	<b>7</b>	<b>6</b>	<b>11</b>	<b>12</b>	<b>9</b>	<b>14</b>	<b>3</b>

Figures criminelles (à considérer spécifiquement – ne pas additionner avec d'autres éléments – risque de double comptage!)

	2015	2017	2019	2024
Cyberharcèlement	1	1	1	1

# ***STATISTIQUES POLICIERES DE CRIMINALITE***

---

***LIEU DE PERPETRATION: COMMUNE***

**Saint-Léger**

***PARTIE IV : DESTINATION LIEU***



**Saint-Léger**

**Vol et extorsion**

	2000	2015	2016	2017	2018	2019	2020	2021	2022	2023	2024	2025
Habitation: maison	15	12	8	17	16	6	9	6	8	6	17	7
Voie publique	5	2	5	10	4	8	5	3	6	8	6	7
Habitation: dépendances	3	4	1	3	1	1	1		2	1	3	
Terrain	8		1				2					
Chantier		3	2	2	1						1	
Habitation: non précisée	2	1				1	1	1			3	
Culture et loisirs	1	1		2					1	1	2	
Habitation: allée	2						1	2			2	
Inconnue	3			1			1	1			1	
Stade		1	3			1	1				1	
Edifice religieux / lieu du culte	3		1	1				1				
Service public	5			1								
Autre	1		1	1	1	1						
Habitation: appartement				1		1	1		1		1	
Cimetière	1					1	1			1		
Entreprise	2	2										
Habitation: autre	2			1		1						
Parking		1		1	1						1	
Habitation: garage	1		1			1						
Horeca			1					1			1	
Magasin				1		1			1			
Moyen de transport: voiture					1	1					1	
Infrastructure sportive					1				1			
Institution d'enseignement				1	1							
Médecin / dentiste / pharmacien	1							1				
Moyen de transport: autobus / autocar	1								1			
Moyen de transport: camion											1	
Moyen de transport: train / tram / métro		1										
Service											1	
<b>Total</b>	<b>56</b>	<b>28</b>	<b>24</b>	<b>43</b>	<b>27</b>	<b>24</b>	<b>23</b>	<b>16</b>	<b>21</b>	<b>17</b>	<b>42</b>	<b>14</b>

FPF/DGR/DR/BIPOL - Statistiques policières de criminalité (date de clôture: 31/10/2025)

Les données pour les années 2001 jusqu'à 2014 ne sont plus publiées mais restent disponibles sur demande auprès du service BIPOL.

Les données pour 2025 ne concernent que le 1er semestre.



Dégradation de la propriété

	2000	2015	2016	2017	2018	2019	2020	2021	2022	2023	2024	2025
Voie publique	4	5	5	7	4	6	6	3	1	7	4	1
Habitation: résidence principale	5	2	6	1	5	7	2	2	2	1		3
Terrain	2	1	1		2	2	1	4		1	1	
Habitation: allée	2			2	1		1			1		
Institution d'enseignement			2						1	2		
Habitation: garage	2			1	1							
Habitation: non précisée								1	1			
Habitation: dépendances	1											2
Habitation: jardin	2		1									
Inconnue	1	1								1		
Moyen de transport: voiture		1			1			1				
Culture et loisirs		1						1				
Habitation: résidence secondaire					1							1
Infrastructure sportive		1							1			
Parking		1		1								
Autre			1									
Magasin				1								
Stade					1							
<b>Total</b>	<b>19</b>	<b>13</b>	<b>16</b>	<b>13</b>	<b>16</b>	<b>15</b>	<b>10</b>	<b>12</b>	<b>6</b>	<b>13</b>	<b>8</b>	<b>6</b>

FPF/DGR/DRI/BIPOL - Statistiques policières de criminalité (date de clôture: 31/10/2025)

Les données pour les années 2001 jusqu'à 2014 ne sont plus publiées mais restent disponibles sur demande auprès du service BIPOL.

Les données pour 2025 ne concernent que le 1er semestre.



Saint-Léger

Infractions contre l'intégrité physique

	2000	2015	2016	2017	2018	2019	2020	2021	2022	2023	2024	2025
Habitation	6	3	5	6	7	6	4	6	9	6	7	4
Voie publique	4	4	6	3	4	1	3	5	2	11	9	2
Culture et loisirs	3			1			1					
Horeca			3		1							
Habitation: allée	1					1					1	
Terrain		1					1			1		
Inconnue		1		1								
Autre						1						
Habitation: jardin	1											
Institution d'enseignement								1				
Magasin									1			
Moyen de transport: autobus / autocar											1	
Moyen de transport: autre		1										
Stade		1										
<b>Total</b>	<b>15</b>	<b>11</b>	<b>14</b>	<b>11</b>	<b>12</b>	<b>9</b>	<b>9</b>	<b>12</b>	<b>12</b>	<b>18</b>	<b>18</b>	<b>6</b>

FPF/DGR/DRI/BIPOL - Statistiques policières de criminalité (date de clôture: 31/10/2025)

Les données pour les années 2001 jusqu'à 2014 ne sont plus publiées mais restent disponibles sur demande auprès du service BIPOL.

Les données pour 2025 ne concernent que le 1er semestre.

# ***STATISTIQUES POLICIERES DE CRIMINALITE***

---

***LIEU DE PERPETRATION: COMMUNE***

**Saint-Léger**

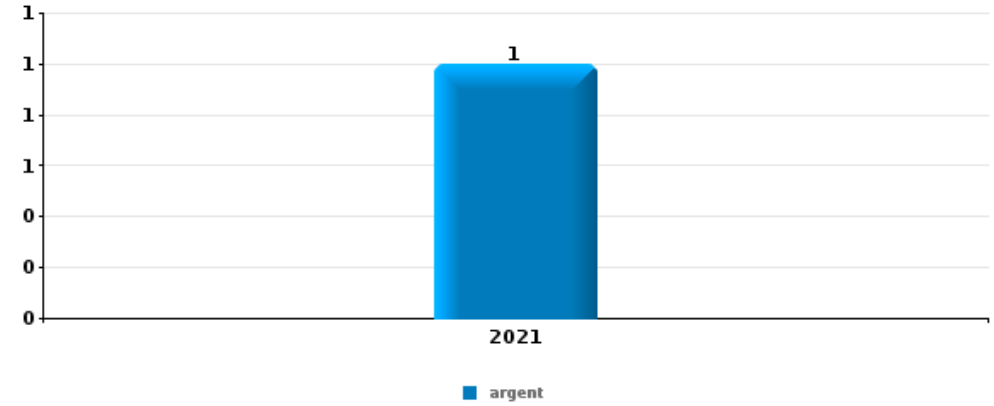
***PARTIE V : OBJETS ET MOYENS DE TRANSPORT***



**Saint-Léger**

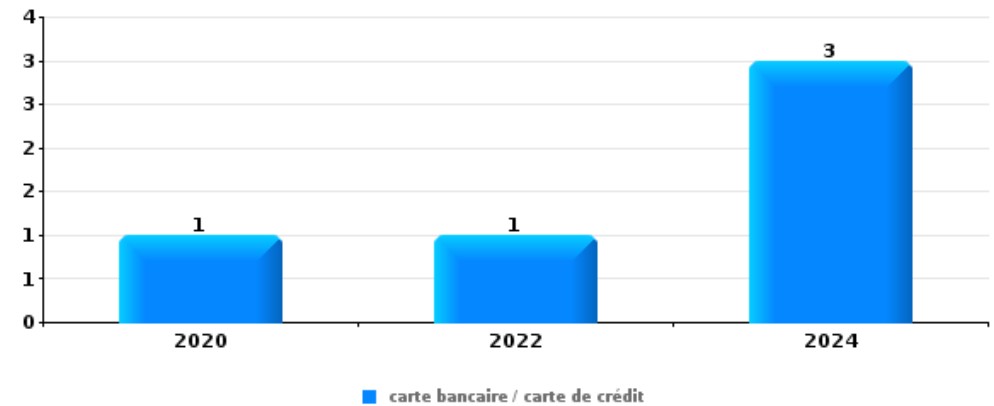
**Vol à main armée**

Top 5 Objets volés (sbd nombre de faits)		2020	2021	2022	2023	2024	2025
1	argent		1				



**Vol dans ou sur un véhicule**

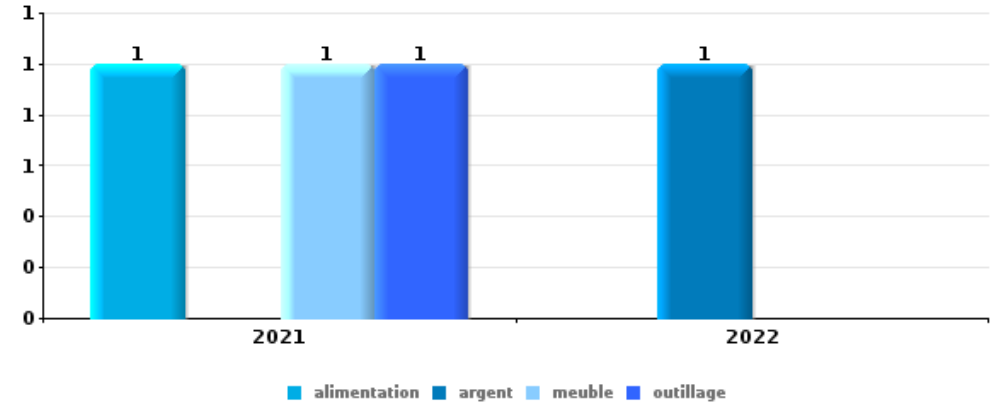
Top 5 Objets volés (sbd nombre de faits)		2020	2021	2022	2023	2024	2025
1	carte bancaire / carte de crédit	1		1		3	
2	carte d'identité / passeport	1		1	1	1	
2	lunettes / verres de contact					4	
2	multimédia			1		2	1
2	outillage					2	2
2	permis de conduire			1	1	2	





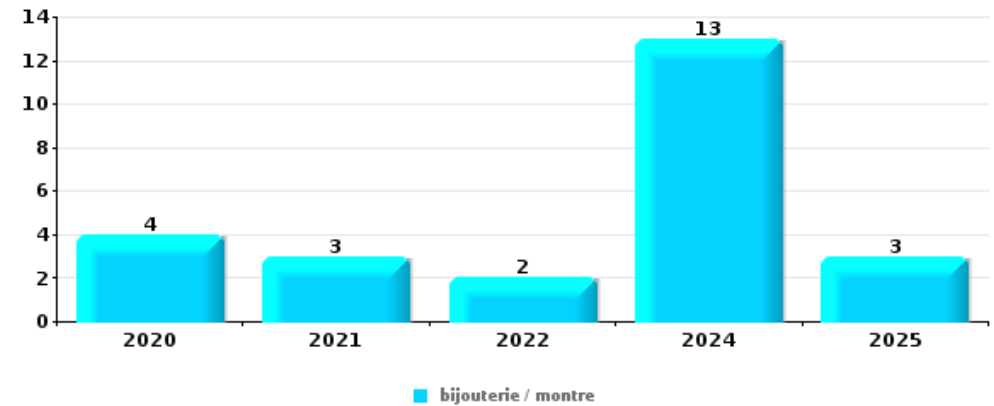
### Cambrassage ds entreprise ou commerce

Top 5 Objets volés (sbd nombre de faits)		2020	2021	2022	2023	2024	2025
1	alimentation		1				
1	argent			1			
1	meuble		1				
1	outillage		1				



### Cambrassage dans habitation

Top 5 Objets volés (sbd nombre de faits)		2020	2021	2022	2023	2024	2025
1	bijouterie / montre	4	3	2		13	3
2	argent	1	3	1		4	4
3	coffre-fort / coffret (argent) / caisse	1				3	
3	multimédia	1	2			1	
3	outillage					3	1



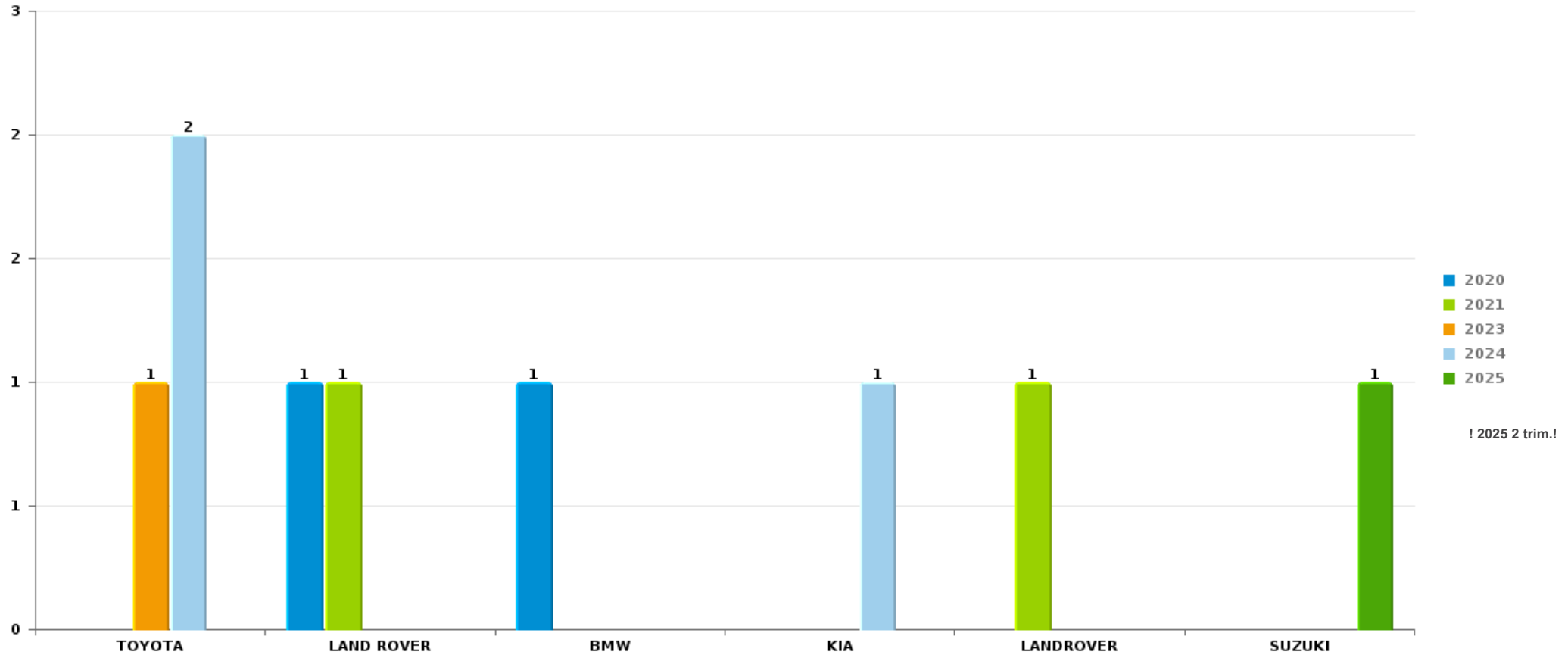
*Remarque: en ce qui concerne les objets, aucun total n'est reproduit étant donné que plusieurs objets peuvent avoir été volés lors d'un même fait.*



Saint-Léger

Vol de voiture

Nombre de voitures volées par marque (Top 5)



! 2025 2 trim.!

# ***STATISTIQUES POLICIERES DE CRIMINALITE***

---

***LIEU DE PERPETRATION: COMMUNE***

**Saint-Léger**

***PARTIE VI : SUSPECTS***



## Partie 1: Niveau FAITS (comptage du nombre de faits pour lesquels un certain type de suspect est impliqué)

### 1.1. Nombre d'infractions selon le sexe des suspects identifiés (par catégorie principale)

Étant donné que, tant un suspect identifié masculin qu'un suspect identifié féminin peuvent être impliqués lors d'un même fait, il est possible que la somme des colonnes «Hommes» et «Femmes» soit supérieure à la valeur de la colonne «Total...» (voir également la note méthodologique)

#### Saint-Léger

2025

Catégorie principale / Sexe	Nombre total de faits avec au moins 1 suspect	Hommes	%	Femmes	%
Environnement	4	3	75,0%	1	25,0%
Infr. contre l'autorité publique	4	4	100,0%		
Drogues	3	3	100,0%		
Infr. contre l'intégrité physique	3	3	100,0%		
Ivresse et alcool	2	1	50,0%	1	50,0%
Armes et explosifs	1	1	100,0%		
Carte d'identité	1	1	100,0%		
Dégradation de la propriété	1			1	100,0%
Fraude	1	1	100,0%		
Infr. contre autres valeurs morales et sentiments	1	1	100,0%		
Infr. contre la foi publique	1	1	100,0%		
Infr. contre la sécurité publique	1	1	100,0%		
Infr. contre les mœurs	1			1	100,0%
Registre de population	1	1	100,0%		
<b>Total</b>	<b>25</b>	<b>21</b>	<b>84,0%</b>	<b>4</b>	<b>16,0%</b>





## 1.2. Nombre d'infractions selon le sexe des suspects identifiés (par figure criminelle)

Étant donné que, tant un suspect identifié masculin qu'un suspect identifié féminin peuvent être impliqués lors d'un même fait, il est possible que la somme des colonnes «Hommes» et «Femmes» soit supérieure à la valeur de la colonne «Total...» (voir également la note méthodologique)

### Saint-Léger

2025

#### PH Violence intrafamiliale (VIF)

Figure criminelle / Sexe	Nombre total de faits avec au moins 1 suspect identifié	Hommes	%	Femmes	%
VIF: physique, dans le couple	1	1	100,0%		
VIF: économique, dans le couple	1			1	100,0%
<b>Total</b>	<b>PA</b>	<b>PA</b>	<b>PA</b>	<b>PA</b>	<b>PA</b>

#### PH Traite des êtres humains

Figure criminelle / Sexe	Nombre total de faits avec au moins 1 suspect identifié	Femmes	%
TEH - exploitation sexuelle	1	1	100,0%
<b>Total</b>	<b>PA</b>	<b>PA</b>	<b>PA</b>

## CRIMINALITE ENREGISTREE: SUSPECTS



### PH Violence dans l'espace public

Figure criminelle / Sexe	Nombre total de faits avec au moins 1 suspect identifié	Hommes	%	Femmes	%
Violence physique (voie publique)	3	3	100,0%		
Violence sexuelle (voie publique)	1			1	100,0%
Violence psychique (voie publique)	1	1	100,0%		
Violence psychique (endroit accessible au public)	1	1	100,0%		
<b>Total</b>	<b>PA</b>	<b>PA</b>	<b>PA</b>	<b>PA</b>	<b>PA</b>

### PH Autre

Figure criminelle / Sexe	Nombre total de faits avec au moins 1 suspect identifié	Hommes	%
Fraude à l'identité	1	1	100,0%
<b>Total</b>	<b>PA</b>	<b>PA</b>	<b>PA</b>



### 1.3. Nombre d'infractions selon l'âge des suspects identifiés (par catégorie principale)

Étant donné que, tant un suspect identifié mineur qu'un suspect identifié majeur peuvent être impliqués lors d'un même fait, il est possible que la somme des colonnes «Mineur» et «Majeur» soit supérieure à la valeur de la colonne «Total...»  
(voir également la note méthodologique)

#### Saint-Léger

2025

Catégorie principale / Âge	Nombre total de faits avec au moins 1 suspect identifié	Mineur	%	Majeur	%
Environnement	4			4	100,0%
Infr. contre l'autorité publique	4	1	25,0%	3	75,0%
Drogues	3			3	100,0%
Infr. contre l'intégrité physique	3			3	100,0%
Ivresse et alcool	2			2	100,0%
Armes et explosifs	1			1	100,0%
Carte d'identité	1	1	100,0%		
Dégradation de la propriété	1			1	100,0%
Fraude	1			1	100,0%
Infr. contre autres valeurs morales et sentiments	1			1	100,0%
Infr. contre la foi publique	1			1	100,0%
Infr. contre la sécurité publique	1			1	100,0%
Infr. contre les mœurs	1			1	100,0%
Registre de population	1			1	100,0%
<b>Total</b>	<b>25</b>	<b>2</b>	<b>8,0%</b>	<b>23</b>	<b>92,0%</b>



## 1.4. Nombre d'infractions selon l'âge des suspects identifiés (par figure criminelle)

Étant donné que, tant un suspect identifié mineur qu'un suspect identifié majeur peuvent être impliqués lors d'un même fait, il est possible que la somme des colonnes «Mineur» et «Majeur» soit supérieure à la valeur de la colonne «Total...»  
(voir également la note méthodologique)

### Saint-Léger

**2025**

#### PH Violence intrafamiliale (VIF)

Figure criminelle / Âge	Nombre total de faits avec au moins 1 suspect identifié	Majeur	%
VIF: physique, dans le couple	1	1	100,0%
VIF: économique, dans le couple	1	1	100,0%
Total	PA	PA	PA

#### PH Traite des êtres humains

Figure criminelle / Âge	Nombre total de faits avec au moins 1 suspect identifié	Majeur	%
TEH - exploitation sexuelle	1	1	100,0%
Total	PA	PA	PA

#### PH Violence dans l'espace public

Figure criminelle / Âge	Nombre total de faits avec au moins 1 suspect identifié	Mineur	%	Majeur	%
Violence physique (voie publique)	3			3	100,0%
Violence sexuelle (voie publique)	1			1	100,0%
Violence psychique (voie publique)	1			1	100,0%
Violence psychique (endroit accessible au public)	1	1	100,0%		
Total	PA	PA	PA	PA	PA

## CRIMINALITE ENREGISTREE: SUSPECTS



### PH Autre

Figure criminelle / Âge	Nombre total de faits avec au moins 1 suspect identifié	Majeur	%
Fraude à l'identité	1	1	100,0%
Total	PA	PA	PA



## Partie 2: Niveau SUSPECTS-FAIT (comptage du nombre de combinaisons suspect-fait)

### 2.1. Nombre de suspects-fait selon le sexe des suspects identifiés (TOP 5 des catégories principales)

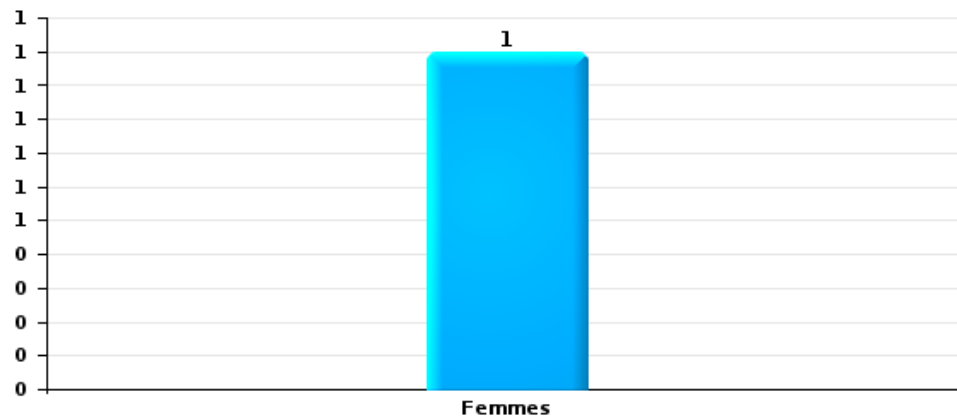
Lorsqu'un même suspect a commis plusieurs faits durant la période considérée, il est aussi comptabilisé plusieurs fois (voir également la note méthodologique)

#### Saint-Léger

2025

#### Dégradation de la propriété

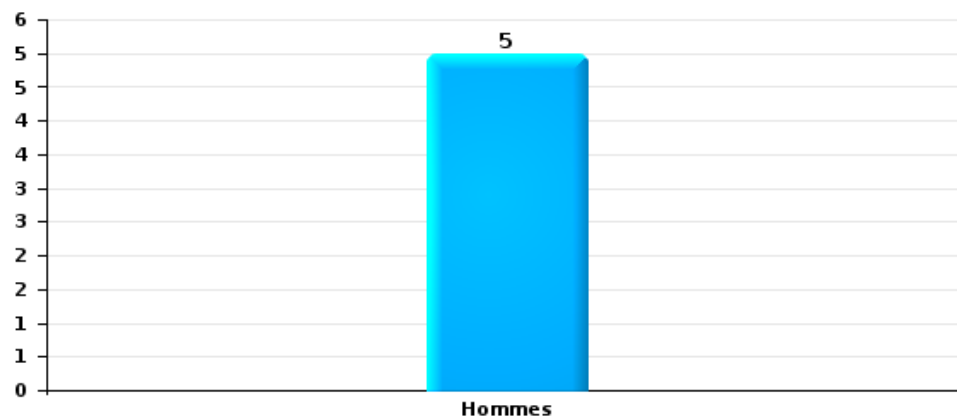
Nombre de suspects-fait selon le sexe





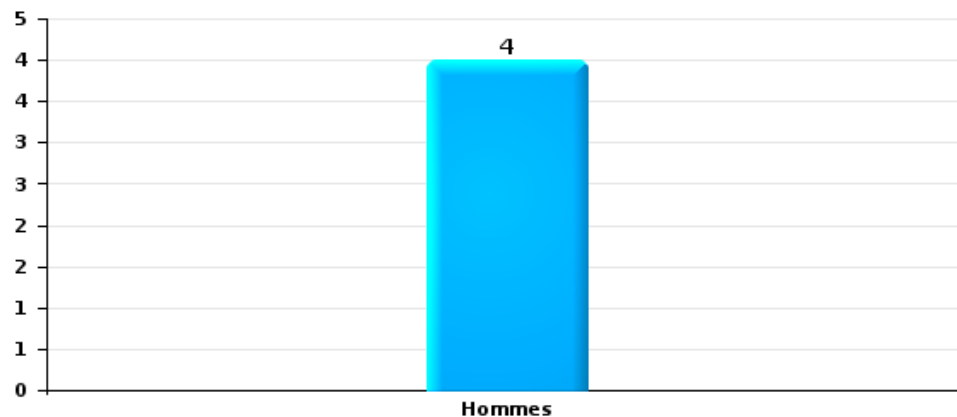
Infr. contre l'intégrité physique

Nombre de suspects-fait selon le sexe



Drogues

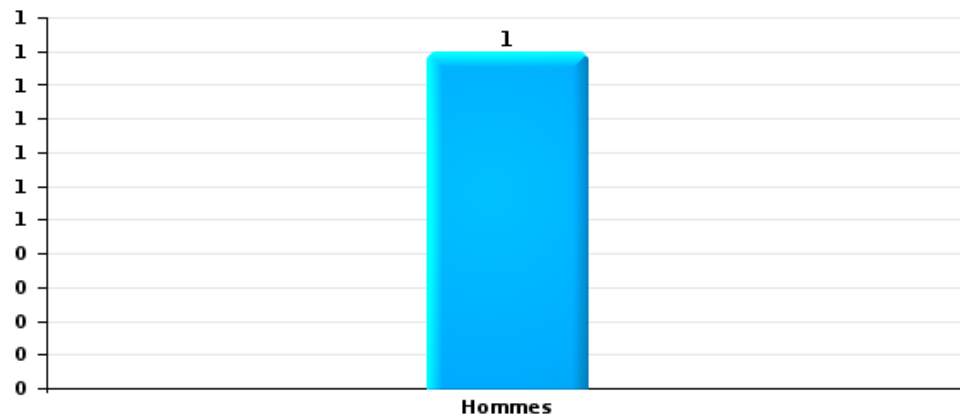
Nombre de suspects-fait selon le sexe





Fraude

Nombre de suspects-fait selon le sexe





## **2.2. Nombre de suspects-fait selon le sexe des suspects identifiés (TOP 5 des figures criminelles)**

---

Lorsqu'un même suspect a commis plusieurs faits durant la période considérée, il est aussi comptabilisé plusieurs fois (voir également la note méthodologique)

### **Saint-Léger**

**2025**

---

---



### 2.3. Nombre de suspects-fait selon l'âge des suspects identifiés (TOP 5 des catégories principales)

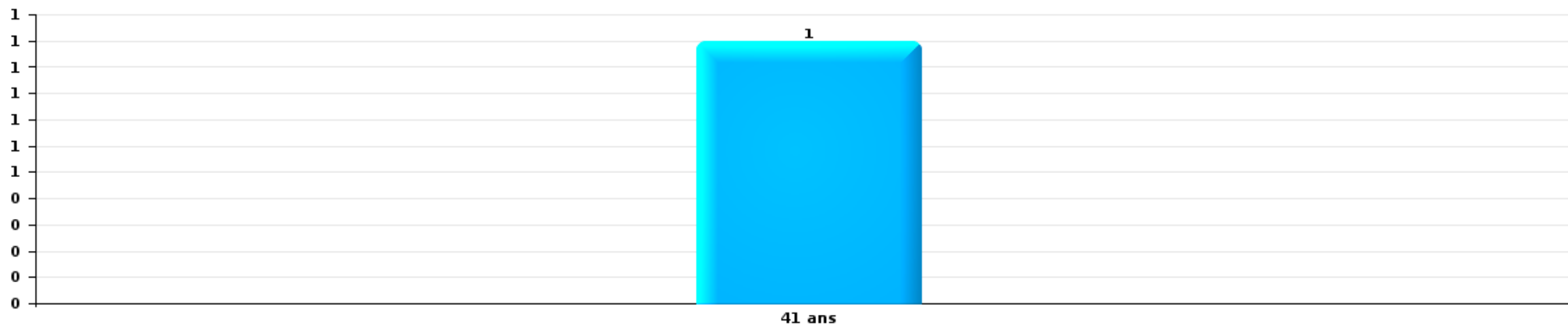
1) Lorsqu'un même suspect a commis plusieurs faits durant la période considérée, il est aussi comptabilisé plusieurs fois, qu'il ait le même âge ou non – 2) Les suspects au-dessous de 14 ans et à partir de 90 ans ne sont pas repris dans le tableau (voir également la note méthodologique)

#### Saint-Léger

2025

#### Dégradation de la propriété

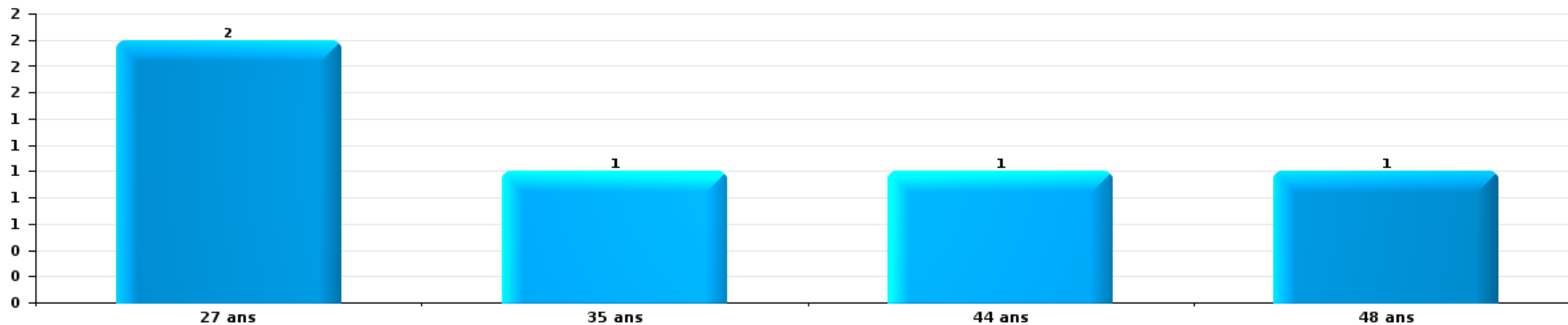
Nombre de suspects-fait par âge (chronologique)





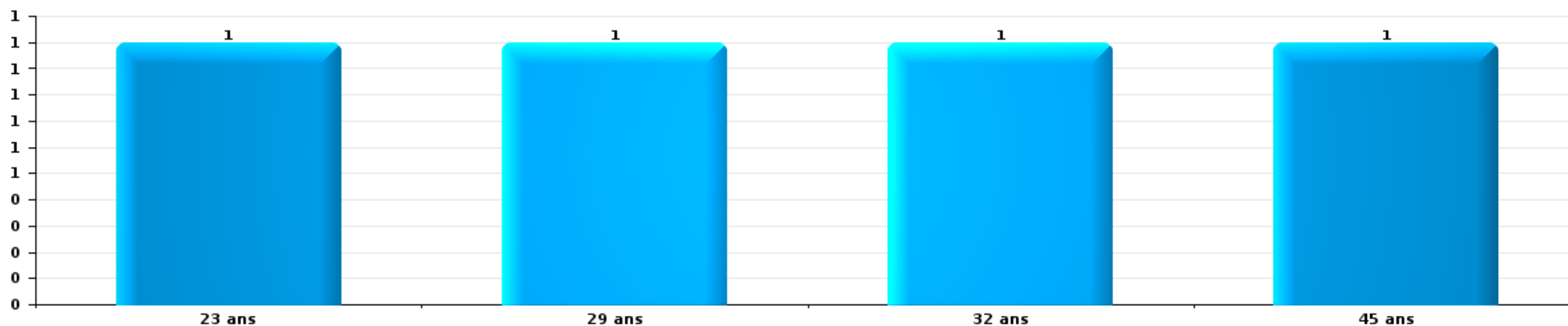
Infr. contre l'intégrité physique

Nombre de suspects-fait par âge (chronologique)



Drogues

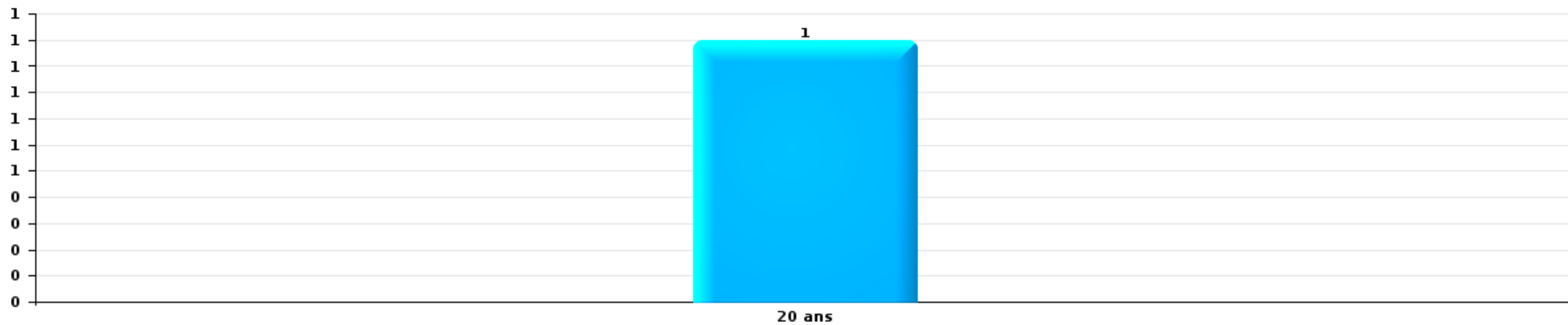
Nombre de suspects-fait par âge (chronologique)





Fraude

Nombre de suspects-fait par âge (chronologique)





## **2.4. Nombre de suspects-fait selon l'âge des suspects identifiés (TOP 5 des figures criminelles)**

---

1) Lorsqu'un même suspect a commis plusieurs faits durant la période considérée, il est aussi comptabilisé plusieurs fois, qu'il ait le même âge ou non – 2) Les suspects au-dessous de 14 ans et à partir de 90 ans ne sont pas repris dans le tableau (voir également la note méthodologique)

### **Saint-Léger**

**2025**

---

# ***STATISTIQUES POLICIERES DE CRIMINALITE***

---

***LIEU DE PERPETRATION: COMMUNE***

**Saint-Léger**

***ANNEXE I: DETAIL PAR CATEGORIE DE DELIT  
CODE PENAL***



Saint-Léger

Infraction Code pénal

Infr. contre l'intégrité physique

			2000	2015	2016	2017	2018	2019	2020	2021	2022	2023	2024	2025
Assassinat	Suite à incendie volontaire / explosion	Tent.											1	
	Autres	Tent.			1									
		Sous-total			1								1	
Torture et maltraitance	Traitement inhumain	Acc.											1	
		Sous-total											1	
Coups et/ou blessures vol. en sphère familiale	Entre partenaires ou ex-partenaires	Acc.	2	4	1	3	4	3	2	4	5	1	5	2
	Lors d'un différend familial en général	Acc.	4											
	Par les parents envers un mineur	Acc.			1		2			1	3	2		1
	Envers les parents	Acc.		1				1	1					
	Envers d'autres ascendants directs ou collatéraux	Acc.										1		
	Sous-total		6	5	2	3	6	4	3	5	8	4	5	3
Coups et/ou blessures vol. hors sphère familiale	Bagarres (=coups réciproques)	Acc.		2	3	2	2	1		1	1	4	4	
	Coups envers fonctionnaire de police	Acc.	1											
	Envers un mineur par une pers. ayant autorité	Acc.				1	1							
	Envers un mineur qualité de l'auteur inconnue	Acc.							1	2				
	Envers un mineur par cohabitant sans rel. Autorité	Acc.										1		
	Non spécifié	Acc.	7	1	6	4	2	2	4	3	2	6	3	2
	Sous-total		8	3	9	6	5	4	5	6	3	11	7	2
Autres infr. volontaires, c/ l'intégrité phys.	Délaissement d'enfant ou personne vulnérable	Acc.								1				
	Entrave méchante à la circulation	Acc.			1		1					2		1
	Voies de faits et violences légères	Acc.	1		1	2		1	1		1	1	2	
	Sous-total		1		2	2	1	1	1	1	1	3	2	1
Infr. involontaires contre l'intégrité physique	Coups et/ou blessures involontaires	Acc.		1										
	Morsure de chien	Acc.		2									2	
		Sous-total		3									2	
	Total		15	11	14	11	12	9	9	12	12	18	18	6



Infr. contre la liberté individuelle

			2000	2015	2016	2017	2018	2019	2020	2021	2022	2023	2024	2025
Enlèvement de mineur ou personne vulnérable	Enlèvement parental	Acc.						1					1	
	Autre enlèvement	Acc.	1						1					
		Sous-total	1					1	1				1	
Détenion par un particulier		Acc.		1						1		1		
		Sous-total		1						1		1		
		Total	1	1				1	1	1		1	1	



Infr. contre les mœurs

			2000	2015	2016	2017	2018	2019	2020	2021	2022	2023	2024	2025
Viol n'ayant pas causé la mort	Victime < 10a	Acc.				1				2				
	Victime 10a - 14a	Acc.								1				
	Victime 16a - 18a	Acc.								1				
	Victime majeure	Acc.					1							
		Sous-total				1	1			4				
Viol n'ayant pas causé la mort (nvCPS)	Victime < 16a	Acc.									1			
		Sous-total									1			
Attentat à la pudeur avec violence / menace	Victime < 16a	Acc.	1											
		Sous-total	1											
Attentat à la pudeur sans violence / menace	Victime < 16a	Acc.			1	1		1						
	Victime 16a - 18a	Acc.							1					
	Victime âge inconnu	Acc.					1							
		Sous-total			1	1	1	1	1					
Atteinte intégrité sexuelle sans mort (nvCPS)	Victime < 16a	Acc.									3	1	1	
		Sous-total									3	1	1	
Pornographie enfantine	Détention	Acc.			1									
	Distribution	Acc.								2				
	Accès pornographie enfantine via technologie	Acc.									1			
	Non spécifié	Acc.			1									
		Sous-total			1	1				2	1			
Incitation à la débauche	Victime mineure	Acc.			1									
		Sous-total			1									
Outrage public aux bonnes mœurs	Actions (exhibitionnisme, etc.)	Acc.			1									
	Ecrits, images, objets	Acc.									1			
	Exhibitionnisme (nvCPS)	Acc.											1	
		Sous-total			1						1		1	
Grooming online - avec ICT (nvCPS)	Victime < 16a	Acc.										1		
		Sous-total										1		
Exploitation sexuelle mineurs-prostitution (nvCPS)	Incitation à la débauche/prostit. (nvCPS)	Acc.												1
		Sous-total												1
Images d'abus sexuels de mineurs (nvCPS)	Production/diffusion images abus sexuels (nvCPS)	Acc.												3
		Sous-total												3
		Total	1	1	4	2	2	1	1	6	6	2	5	1



**Infr. contre autres valeurs morales et sentiments**

		2000	2015	2016	2017	2018	2019	2020	2021	2022	2023	2024	2025
<b>Harcèlement</b>	Acc.	2	7	1	9	3	7	3	4	9	1	4	4
	Sous-total	2	7	1	9	3	7	3	4	9	1	4	4
<b>Violation du secret professionnel</b>	Acc.									1			
	Sous-total									1			
<b>Atteinte à l'honneur</b>	Calomnie et diffamation	Acc.		3	1	2	4				2	1	1
	Imputation calomnieuse	Acc.		1							1		
	Injures (Délit)	Acc.				2		1		4	2		1
	Sous-total			4	1	4	4	1		4	5	1	2
<b>Vie privée</b>	Violation de domicile par un particulier	Acc.	2			2				2	1		
	Violation du secret des lettres	Acc.						1					
	Sous-total	2				2		1		2	1		
<b>Tapage nocturne</b>	Acc.	1						2			2	1	
	Sous-total	1						2			2	1	
<b>Abus faiblesses de personnes</b>	Acc.									1	1		
	Sous-total									1	1		
<b>Total</b>		<b>5</b>	<b>7</b>	<b>5</b>	<b>10</b>	<b>9</b>	<b>11</b>	<b>7</b>	<b>4</b>	<b>17</b>	<b>10</b>	<b>6</b>	<b>6</b>



Infr. relative au statut juridique de l'enfant

		2000	2015	2016	2017	2018	2019	2020	2021	2022	2023	2024	2025
<b>Non-représentation d'enfants</b>	<b>Par les parents</b>	<b>Acc.</b>			2		1		3	5	3		
		<b>Sous-total</b>			2		1		3	5	3		
		<b>Total</b>			2		1		3	5	3		



Vol et extorsion

			2000	2015	2016	2017	2018	2019	2020	2021	2022	2023	2024	2025
Vol avec circ. aggr.	Avec violence	Acc.	1		1			1	1					
	Sans violence	Acc.	14	14	10	16	9	9	8	8	8	2	24	6
		Tent.	8	6	6	13	10	1	4	3	5	1	4	2
		Sous-total	23	20	17	29	19	11	13	11	13	3	28	8
Vol sans circ. aggr.	Avec violence	Acc.					2							
	Sans violence, Vol à la tire	Acc.	1						1		2			
	Sans violence, Vol domestique	Acc.											1	
	Sans violence	Acc.	27	6	7	12	4	13	8	3	6	13	13	6
		Tent.		2			1							
	Sous-total	28	8	7	12	7	13	9	3	8	13	14	6	
Vol non spécifié		Acc.	3											
		Sous-total	3											
Extorsion		Acc.				1			1	2				
		Tent.				1	1					1		
		Sous-total				2	1		1	2		1		
Maraudage		Acc.	2											
		Sous-total	2											
		Total	56	28	24	43	27	24	23	16	21	17	42	14



**Fraude**

			2000	2015	2016	2017	2018	2019	2020	2021	2022	2023	2024	2025
Blanchiment d'argent	Acc.				1						1		2	1
	Sous-total				1						1		2	1
Recel	Recel simple	Acc.	1										2	1
	Sous-total		1										2	1
Détournement et destruction frauduleuse	Cel frauduleux	Acc.	1							1			1	
	D'argent, de papiers, etc.	Acc.							1					
	D'objets saisis	Acc.						1	1	2		1		
	Non spécifié	Acc.	1										1	
	Sous-total		2				1	1	2	3		1	2	
Escroquerie	Fraude par internet	Acc.		1	1	4	9	6	5	11	10	9	14	3
		Tent.			1	1	4	1	1		1			
	Escroquerie sans internet	Acc.		1				2		2	2	1	1	
		Tent.		1	1	1			1					
Sous-total			3	3	6	13	9	7	13	13	10	15	3	
Tromperie	Marchandises vendues / travail fourni	Acc.									1			
	Sous-total										1			
Abus de confiance et infr. apparentées	Abus de confiance	Acc.	1				1		1	1	3	1		1
	Abus des faiblesses	Acc.									1			1
	Sous-total		1				1		1	1	4	1		2
Chèques sans provision		Acc.	1											
	Sous-total		1											
<b>Total</b>			<b>5</b>	<b>3</b>	<b>4</b>	<b>6</b>	<b>15</b>	<b>10</b>	<b>10</b>	<b>17</b>	<b>19</b>	<b>12</b>	<b>21</b>	<b>7</b>



Dégradation de la propriété

			2000	2015	2016	2017	2018	2019	2020	2021	2022	2023	2024	2025
Incendie volontaire	Dans lieu habité (de nuit)	Acc.	1						1					
	Dans un autre lieu (de nuit)	Acc.									1			
	Dans un autre lieu (moment indéterminé)	Acc.								1				
		Sous-total	1						1	1	1			
Destruction par explosion volontaire	Dans lieu habité (de jour)	Acc.											1	
		Sous-total											1	
Incendie involontaire		Acc.	2	1	1		1	2	1	1		1		2
		Sous-total	2	1	1		1	2	1	1		1		2
Destruction, dénaturation, dégradation	Avec circ. aggr.	Acc.		1										
	Destruction de biens agricoles	Acc.						2						
	Non spécifié	Acc.	3											
		Sous-total	3	1				2						
Vandalisme	Sur véhicules	Acc.	2	6	6	9	7	6	6	3	1	6	4	
	Sur autres biens mobiliers	Acc.	8	1	1		2				2			
	Graffitis	Acc.	1	2	2				1					
	Autres détériorations sur biens immobiliers	Acc.	2	2	6	4	4	4	1	7	2	6	2	3
	Dégradation de clôture	Acc.					2	1					1	1
		Sous-total	13	11	15	13	15	11	8	10	5	12	7	4
	Total	19	13	16	13	16	15	10	12	6	13	8	6	



Infr. contre la sécurité publique

			2000	2015	2016	2017	2018	2019	2020	2021	2022	2023	2024	2025
Association de malfaiteurs	Acc.			2			1				2			
	Sous-total			2			1				2			
Evasion de prisonniers	Evasion simple	Acc.						1						
	Sous-total							1						
Menaces	Verbales	Acc.	5	3	1	2	2	5	3	1	3	3	5	
	Ecrites	Acc.		1		3	4		2	2	2	1	2	
	Par gestes, emblèmes	Acc.	3	1	4			1	4		1	1	2	2
	Alerte à la bombe	Acc.						1						
	Sous-total		8	5	5	5	6	7	9	3	6	5	9	2
Total			8	7	5	5	7	8	9	3	8	5	9	2



Infr. contre l'autorité publique

		2000	2015	2016	2017	2018	2019	2020	2021	2022	2023	2024	2025
Violence c/ personnes investies autorité publique	Acc.	1					2						
	Sous-total	1					2						
Rébellion	Rébellion armée	Acc.			1		1	1			1		1
	Rébellion non armée	Acc.		1		3		1	1				2
	Non spécifié	Acc.			1								
	Sous-total	2		1	2	3	1	2	1		1		3
Outrages	Acc.	7		1	1	1	2	2		1	4		1
	Sous-total	7		1	1	1	2	2		1	4		1
Autres infractions	Bris de scellés	Acc.				1							
	Sous-total					1							
<b>Total</b>		<b>10</b>		<b>2</b>	<b>3</b>	<b>5</b>	<b>5</b>	<b>4</b>	<b>1</b>	<b>1</b>	<b>5</b>		<b>4</b>



Infr. contre la foi publique

			2000	2015	2016	2017	2018	2019	2020	2021	2022	2023	2024	2025
Faux en écritures	Faux en écritures	Acc.	2	1	1									
	Usage de faux en écrit. et écrit. falsifiées	Acc.			1							1	1	
		Sous-total	2	1	2								1	1
Usurpation	Immixtion dans fonctions publiques	Acc.								1				
	De fonctions	Acc.			1			1						
	De nom	Acc.	1		3	1	1	4	1	1		3		
		Sous-total	1		4	1	1	5	1	2		3		
Contrefaçon / falsification	Contrefaçon	Acc.											1	1
		Sous-total											1	1
Fausses monnaies	Emission	Acc.					1					1		
		Sous-total					1					1		
			Total	3	1	6	1	2	5	1	2	5	2	1



Saint-Léger

Infraction Code pénal

Infr. contre la famille

	2000	2015	2016	2017	2018	2019	2020	2021	2022	2023	2024	2025
<b>Abandon de famille</b> <b>Acc.</b>											1	
<b>Sous-total</b>											1	
<b>Refus du droit aux relations personnelles</b> <b>Acc.</b>	12	1	1	2	12		1	5	2	3	5	
<b>Sous-total</b>	12	1	1	2	12		1	5	2	3	5	
<b>Non-acquittement pension alimentaire</b> <b>Acc.</b>		2				1						1
<b>Sous-total</b>		2				1						1
<b>Total</b>	12	3	1	2	12	1	1	5	2	3	6	1

Criminalité informatique

	2000	2015	2016	2017	2018	2019	2020	2021	2022	2023	2024	2025
<b>Hacking</b> <b>Acc.</b>									1	1		1
<b>Sous-total</b>									1	1		1
<b>Faux en informatique</b> <b>Acc.</b>								1				
<b>Sous-total</b>								1				
<b>Fraude informatique</b> <b>Acc.</b>		1	3	3	5	4	1		12	7	20	3
<b>Tent.</b>						1			3	1		
<b>Sous-total</b>		1	3	3	5	5	1		15	8	20	3
<b>Sabotage</b> <b>Acc.</b>		1		2					1			
<b>Sous-total</b>		1		2					1			
<b>Total</b>		2	3	5	5	5	1	1	17	9	20	4



Contravention Code pénal

		2000	2015	2016	2017	2018	2019	2020	2021	2022	2023	2024	2025
Injures (Contravention)	Acc.	2											
	Sous-total	2											
Autres contraventions CP	Acc.	2											
	Sous-total	2											
<b>Total</b>		<b>4</b>											

# ***STATISTIQUES POLICIERES DE CRIMINALITE***

---

***LIEU DE PERPETRATION: COMMUNE***

**Saint-Léger**

***ANNEXE II: DETAIL PAR CATEGORIE DE DELIT  
LOIS SPECIALES***



Saint-Léger

Infraction Lois spéciales

Drogues

			2000	2015	2016	2017	2018	2019	2020	2021	2022	2023	2024	2025	
Détention	Acc.		1	2	7	10	4	2	12	2	5	8	11	4	
	Sous-total		1	2	7	10	4	2	12	2	5	8	11	4	
Usage	Usage en groupe	Acc.	11												
		Tent.	1												
	Usage individuel Faciliter l'usage	Acc.	9												
		Acc.				1									
Sous-total			21			1									
Importation et exportation	Acc.								1						
	Sous-total								1						
Fabrication	Acc.					1			1		1				
	Sous-total				1				1		1				
Commerce	Acc.		1	1	3	5	3		2				2	1	
	Sous-total		1	1	3	5	3		2				2	1	
Autres	Acc.			1								1		1	
	Sous-total			1								1		1	
Total			23	4	10	15	9	2	16	2	6	9	13	6	

Législation sur les étrangers

			2000	2015	2016	2017	2018	2019	2020	2021	2022	2023	2024	2025	
Transmigration illégale	Accès au territoire	Acc.											6		
		Acc.		4	1	2	3				2		3		
	Séjour Inscription au registre des étrangers	Acc.	1												
		Sous-total	1	4	1	2	3					2		9	
Aide au séjour illégal	Acc.												1		
	Sous-total												1		
Total			1	4	1	2	3				2		10		



**Environnement**

			2000	2015	2016	2017	2018	2019	2020	2021	2022	2023	2024	2025
Déchets	Déchets par particulier	Acc.				1	1					1		3
	Déchets par personne indéterminée	Acc.	1											
	Non spécifié	Acc.	1											
		Sous-total	2			1	1					1		3
Autres que déchets	Urbanisme	Acc.	1								1		1	
	Bruit	Acc.	3											
		Sous-total	4								1		1	
Biodiversité / Faune et flore	Bien-être animal	Acc.	4	3		1		2	2		2	2		1
	Destruction d'animaux	Acc.				1								
		Sous-total	4	3		2		2	2		2	2		1
		Total	10	3		3	1	2	2		3	3	1	4

**Armes et explosifs**

			2000	2015	2016	2017	2018	2019	2020	2021	2022	2023	2024	2025
Détenition illégale	Arme à feu	Acc.			1	1	1	1		4	3	3	2	2
	Arme blanche ou non à feu	Acc.		1	1		2	1		1			1	
	Munition	Acc.						1	1	1				
	Pièces/accessoires	Acc.										1		
	Non spécifié	Acc.	1											
	Sous-total	1	1	1	2	1	3	3	1	6	3	4	3	2
Port / transport illégal	Arme à feu	Acc.				1								
	Arme blanche ou non à feu	Acc.		2	3	2			1	1		1	2	
	Non spécifié	Acc.	1											
	Sous-total	1	2	3	3				1	1		1	2	
Explosifs		Acc.								1	1			
		Sous-total								1	1			
		Total	2	3	5	4	3	3	2	8	4	5	5	2



Protection de la personne

			2000	2015	2016	2017	2018	2019	2020	2021	2022	2023	2024	2025
Discrimination	Racisme et xénophobie	Acc.	1		1									
	Autre discrimination	Acc.											1	
		Sous-total	1		1									1
Protection de la vie privée		Acc.	1			1					3			
		Sous-total	1			1					3			
Droit à l'image		Acc.				1							1	1
		Sous-total				1							1	1
			Total	2	1	2					3	1	1	1



**Saint-Léger**

**Infraction Lois spéciales**

**Sécurité privée**

		2000	2015	2016	2017	2018	2019	2020	2021	2022	2023	2024	2025
Entreprises de gardiennage / de sécurité	Acc.			1									
	Sous-total:			1									
	Total:			1									

**Protection de la jeunesse**

		2000	2015	2016	2017	2018	2019	2020	2021	2022	2023	2024	2025
Législation sur la protection de la jeunesse	Acc.				4	2	4			3	1	3	4
	Sous-total:				4	2	4			3	1	3	4
	Total:				4	2	4			3	1	3	4

**Code pénal social**

		2000	2015	2016	2017	2018	2019	2020	2021	2022	2023	2024	2025
Fraude sociale aux cotisations (travail au noir)	Acc.		1	2	1			1					
	Sous-total:		1	2	1			1					
Autres	Acc.							1					
	Sous-total:							1					
	Total:		1	2	1			2					

**Ivresse et alcool**

		2000	2015	2016	2017	2018	2019	2020	2021	2022	2023	2024	2025
Ivresse publique	Acc.	2	1	2	3	2				3	5	1	2
	Sous-total:	2	1	2	3	2				3	5	1	2
	Total:	2	1	2	3	2				3	5	1	2



Registre de population

		2000	2015	2016	2017	2018	2019	2020	2021	2022	2023	2024	2025
	Acc.	1					2	2		4	1		1
	Sous-total:	1					2	2		4	1		1
	Total:	1					2	2		4	1		1

Carte d'identité

		2000	2015	2016	2017	2018	2019	2020	2021	2022	2023	2024	2025
Pas en possession	Acc.	2						2		1			1
	Sous-total:	2						2		1			1
Refus de présentation	Acc.									1			
	Sous-total:									1			
Autres	Acc.	1											
	Sous-total:	1											
	Total:	3						2		2			1

Santé publique

		2000	2015	2016	2017	2018	2019	2020	2021	2022	2023	2024	2025
Refus ou négligence respect mesures	Acc.							1	3				
	Sous-total:							1	3				
Autres	Acc.							7					
	Sous-total:							7					
	Total:							8	3				

Travail

		2000	2015	2016	2017	2018	2019	2020	2021	2022	2023	2024	2025
Commerce ambulant	Acc.		1										
	Sous-total:		1										
Autres	Acc.	2											
	Sous-total:	2											
	Total:	2	1										



**Protection des revenus publics**

		2000	2015	2016	2017	2018	2019	2020	2021	2022	2023	2024	2025
<b>Fraude fiscale - impôts sur le revenu</b>	<b>Acc.</b>		1										
	<b>Sous-total:</b>		1										
	<b>Total:</b>		1										

**Autres lois spéciales**

		2000	2015	2016	2017	2018	2019	2020	2021	2022	2023	2024	2025
<b>Loteries et jeux de hasard</b>	<b>Acc.</b>	1											
	<b>Sous-total:</b>	1											
<b>Autres</b>	<b>Acc.</b>	2	1										
	<b>Sous-total:</b>	2	1										
	<b>Total:</b>	3	1										

# ***STATISTIQUES POLICIERES DE CRIMINALITE***

---

***LIEU DE PERPETRATION: COMMUNE***

**Saint-Léger**

***ANNEXE III: DETAIL  
FIGURES CRIMINELLES / PHENOMENES***



Saint-Léger

FC Vol moyen de transport

		2000	2015	2016	2017	2018	2019	2020	2021	2022	2023	2024	2025
Vol de voiture	Acc.	5	2		1		1	2	2		1	2	1
	Tent.	2	1					1					
	<b>Total</b>	<b>7</b>	<b>3</b>		<b>1</b>		<b>1</b>	<b>3</b>	<b>2</b>		<b>1</b>	<b>2</b>	<b>1</b>
Vol de moto	Acc.									1		1	
	Total									1		1	
Vol dans les garages	Acc.		1										
	Total		1										
Vol de vélomoteur	Acc.	2					1						
	Total	2					1						
Vol de vélo	Acc.			1			1	1			1	2	
	Total			1			1	1			1	2	

FC Cambriolage

		2000	2015	2016	2017	2018	2019	2020	2021	2022	2023	2024	2025
Cambriolage dans habitation	Acc.	4	7	4	8	5	5	5	4	3	1	18	4
	Tent.	2	3	2	9	7		3	3	3	1	2	2
	<b>Total</b>	<b>6</b>	<b>10</b>	<b>6</b>	<b>17</b>	<b>12</b>	<b>5</b>	<b>8</b>	<b>7</b>	<b>6</b>	<b>2</b>	<b>20</b>	<b>6</b>
Cambriolage ds entreprise ou commerce	Acc.	3	2	3	1	1	2		1	1			
	Tent.	1	2							1		1	
	<b>Total</b>	<b>4</b>	<b>4</b>	<b>3</b>	<b>1</b>	<b>1</b>	<b>2</b>		<b>1</b>	<b>2</b>		<b>1</b>	
Cambriolage ds service public ou bâtiment administ	Acc.	2			1				1	1			
	Tent.	1		1	3	1							
	<b>Total</b>	<b>3</b>		<b>1</b>	<b>4</b>	<b>1</b>			<b>1</b>	<b>1</b>			
Cambriolage dans bâtiment (total)	Acc.	9	8	7	10	6	7	5	6	5	1	18	4
	Tent.	4	5	3	12	8		3	3	4	1	3	2
	<b>Total</b>	<b>13</b>	<b>13</b>	<b>10</b>	<b>22</b>	<b>14</b>	<b>7</b>	<b>8</b>	<b>9</b>	<b>9</b>	<b>2</b>	<b>21</b>	<b>6</b>



FC Vol autre

		2000	2015	2016	2017	2018	2019	2020	2021	2022	2023	2024	2025
Vol à main armée	Acc.			1					1				
	Total			1					1				
Vol avec violence sans arme	Acc.	1				2	1	2	1	1			
	Tent.					1					1		
Total	1				3	1	2	1	1	1			
Vol dans ou sur un véhicule	Acc.	4		5	3	3	5	1		3	1	8	2
	Tent.					1	1						
Total	4		5	3	4	6	1		3	1	8	2	
Vol d'armes et explosifs	Acc.					1			1				
	Total					1			1				
Vol à l'arraché	Acc.	1			1	1							
	Total	1			1	1							
Vol à la tire	Acc.	1						1		2			
	Total	1						1		2			
Vol par ruse	Acc.				2					1			
	Total				2					1			
Vol de métaux	Acc.	1	2										
	Total	1	2										
Vol sur les chantiers	Acc.		3	1	2	1						1	
	Tent.	2		1									
Total	2	3	2	2	1							1	
Vol d'animaux	Acc.				1						1		1
	Total				1						1		1



**Criminalité ICT**

		2000	2015	2016	2017	2018	2019	2020	2021	2022	2023	2024	2025
<b>Fraude de cartes de paiements</b>	Acc.				1	1		1				1	
	Total				1	1		1				1	
<b>Ransomware</b>	Acc.				1								
	Total				1								

**FC Autre**

		2000	2015	2016	2017	2018	2019	2020	2021	2022	2023	2024	2025
<b>Violence contre les métiers d'intérêt général</b>	Acc.	1					2						
	Total	1					2						
<b>Graffiti</b>	Acc.	1	2	2				1					
	Total	1	2	2				1					
<b>Dégradation de voiture</b>	Acc.		5	6	9	5	6	6	3	1	6	4	
	Total		5	6	9	5	6	6	3	1	6	4	
<b>Rixe au couteau</b>	Tent.			1									
	Total			1									



**PH Violence intrafamiliale (VIF)**

		2000	2015	2016	2017	2018	2019	2020	2021	2022	2023	2024	2025
<b>VIF: physique, dans le couple</b>	<b>Acc.</b>	2	4	1	3	4	3	2	4	5	1	5	2
	<b>Total</b>	2	4	1	3	4	3	2	4	5	1	5	2
<b>VIF: physique, envers des descendants</b>	<b>Acc.</b>			1		3	2		1	3	2	1	1
	<b>Total</b>			1		3	2		1	3	2	1	1
<b>VIF: physique, envers d'autres membres</b>	<b>Acc.</b>	4	1			1	1	2	1	1	1		
	<b>Total</b>	4	1			1	1	2	1	1	1		
<b>VIF: sexuelle, envers des descendants</b>	<b>Acc.</b>	1			1								
	<b>Total</b>	1			1								
<b>VIF: sexuelle, envers d'autres membres</b>	<b>Acc.</b>									1			
	<b>Total</b>									1			
<b>VIF: psychique, dans le couple</b>	<b>Acc.</b>	16	4	1	5	12	2	3	11	7	6	7	
	<b>Total</b>	16	4	1	5	12	2	3	11	7	6	7	
<b>VIF: psychique, envers des descendants</b>	<b>Acc.</b>							1					
	<b>Total</b>							1					
<b>VIF: psychique, envers d'autres membres</b>	<b>Acc.</b>			1		1			1				
	<b>Total</b>			1		1			1				
<b>VIF: économique, dans le couple</b>	<b>Acc.</b>		1								1		1
	<b>Total</b>		1								1		1
<b>VIF: économique, envers d'autres membres</b>	<b>Acc.</b>		2				1					1	1
	<b>Total</b>		2				1					1	1



**PH Drogues**

		2000	2015	2016	2017	2018	2019	2020	2021	2022	2023	2024	2025
<b>Vente de cocaïne</b>	Acc.							1					1
	Total							1					1
<b>Production de drogues synthétiques</b>	Acc.					1							
	Total					1							
<b>Vente de drogues synthétiques</b>	Acc.					1							
	Total					1							
<b>Production de cannabis (culture)</b>	Acc.									1			
	Total									1			
<b>Vente-traffic d héroïne</b>	Acc.												1
	Total												1

**PH Traite des êtres humains**

		2000	2015	2016	2017	2018	2019	2020	2021	2022	2023	2024	2025
<b>TEH - exploitation sexuelle</b>	Acc.												1
	Total												1



**PH Violence dans l'espace public**

		2000	2015	2016	2017	2018	2019	2020	2021	2022	2023	2024	2025
Violence physique (voie publique)	Acc.	5	2	4	5	5	2	5	5	1	9	6	3
	Total	5	2	4	5	5	2	5	5	1	9	6	3
Violence physique (endroit accessible au public)	Acc.	3	1	2	1	1	1	1		1			
	Tent.			1									
Total	3	1	3	1	1	1	1	1		1			
Violence sexuelle (voie publique)	Acc.						1		1				1
	Total						1		1				1
Violence psychique (transport public)	Acc.				1								
	Total				1								
Violence psychique (voie publique)	Acc.	7	1	4	6	4	4	8	2	4	8	2	3
	Total	7	1	4	6	4	4	8	2	4	8	2	3
Violence psychique (autre endroit public)	Acc.	2				1	1			1			
	Total	2				1	1			1			
Violence psychique (endroit accessible au public)	Acc.	2					3			1		1	1
	Total	2					3			1		1	1
Vol à main armée (voie publique)	Acc.								1				
	Total								1				
Vol avec violence sans arme (voie publique)	Acc.					1							
	Tent.					1							
Total					2								

**PH Autre**

		2000	2015	2016	2017	2018	2019	2020	2021	2022	2023	2024	2025
Cyberharcèlement	Acc.		1		1		1					1	
	Total		1		1		1					1	
Fraude à l'identité	Acc.	1		3	1	2	4	1	1		3	1	1
	Tent.				1	2							
Total	1		3	2	4	4	1	1		3	1	1	



# ***STATISTIQUES POLICIERES DE CRIMINALITE***

---

***LIEU DE PERPETRATION: COMMUNE***

**Saint-Léger**

***ANNEXE IV: FAITS ENREGISTRES  
NON CRIMINELS***



Saint-Léger

Faits non criminels

Maladies / Décès / Disparition

	2000	2015	2016	2017	2018	2019	2020	2021	2022	2023	2024	2025
Suicide	1	2			1	1	2	3	1	1	1	
Personne malade	2		1	1	3	3	2	2	2	1	1	1
Décès suspect		1										
Décès naturel	1			1		3		2	1		1	
Disparition (personne disparue)	4	1	1	2	2		1		1			1
Accident (sauf roulage)					1	2	1					
Sécurité des travailleurs (accident du travail)										1	1	
Autres	1						1					
<b>Total</b>	<b>9</b>	<b>4</b>	<b>2</b>	<b>4</b>	<b>7</b>	<b>9</b>	<b>7</b>	<b>7</b>	<b>5</b>	<b>3</b>	<b>4</b>	<b>2</b>

Appels

	2000	2015	2016	2017	2018	2019	2020	2021	2022	2023	2024	2025
Appels	2		1									
<b>Total</b>	<b>2</b>		<b>1</b>									

Problèmes sociaux

	2000	2015	2016	2017	2018	2019	2020	2021	2022	2023	2024	2025
Différends familiaux	14	2	2	9	6	8	10	5	5	7	11	3
Différend (pas de coups)	2	1	2	2		5	6	8	7	3	6	1
Affaire civile	5											
Protection de la jeunesse	6			1	2							2
Autres										1	1	
<b>Total</b>	<b>27</b>	<b>3</b>	<b>4</b>	<b>12</b>	<b>8</b>	<b>13</b>	<b>16</b>	<b>13</b>	<b>12</b>	<b>11</b>	<b>18</b>	<b>6</b>

Ordre public

	2000	2015	2016	2017	2018	2019	2020	2021	2022	2023	2024	2025
Troubles		1	2	1	1				1	3	1	3
<b>Total</b>		<b>1</b>	<b>2</b>	<b>1</b>	<b>1</b>				<b>1</b>	<b>3</b>	<b>1</b>	<b>3</b>



**Agissements suspects**

	2000	2015	2016	2017	2018	2019	2020	2021	2022	2023	2024	2025
	3	1	1	3		1	1			1	1	1
<b>Total</b>	<b>3</b>	<b>1</b>	<b>1</b>	<b>3</b>		<b>1</b>	<b>1</b>			<b>1</b>	<b>1</b>	<b>1</b>

**Objets trouvés**

	2000	2015	2016	2017	2018	2019	2020	2021	2022	2023	2024	2025
				1							3	
<b>Total</b>				<b>1</b>							<b>3</b>	

**Objets perdus**

	2000	2015	2016	2017	2018	2019	2020	2021	2022	2023	2024	2025
	21	41	31	31	52	42	35	40	37	61	45	15
<b>Total</b>	<b>21</b>	<b>41</b>	<b>31</b>	<b>31</b>	<b>52</b>	<b>42</b>	<b>35</b>	<b>40</b>	<b>37</b>	<b>61</b>	<b>45</b>	<b>15</b>

**Autres non-infractions**

	2000	2015	2016	2017	2018	2019	2020	2021	2022	2023	2024	2025
Ordonnance de capture										1	1	
Non-respect des conditions		1	1		2	3	1	1	7	5	7	3
Procès-verbal d'information	4		4	3	2	2	1	2		1		1
Notification			2	1	2	2		2		2		1
Demande signalement surveillance électronique											1	
Fonction de contrôle armes		1		2				2	3	2	3	1
Autres non infractions	3											
<b>Total</b>	<b>7</b>	<b>2</b>	<b>7</b>	<b>6</b>	<b>6</b>	<b>7</b>	<b>2</b>	<b>7</b>	<b>10</b>	<b>11</b>	<b>12</b>	<b>6</b>