

STATISTIQUES POLICIERES DE CRIMINALITE

LIEU DE PERPETRATION: COMMUNE

Saint-Hubert

2000 - 1er Semestre 2025

Police fédérale - DGRIDRIIBIPOL

STATISTIQUES POLICIERES DE CRIMINALITE

LIEU DE PERPETRATION: COMMUNE

Saint-Hubert

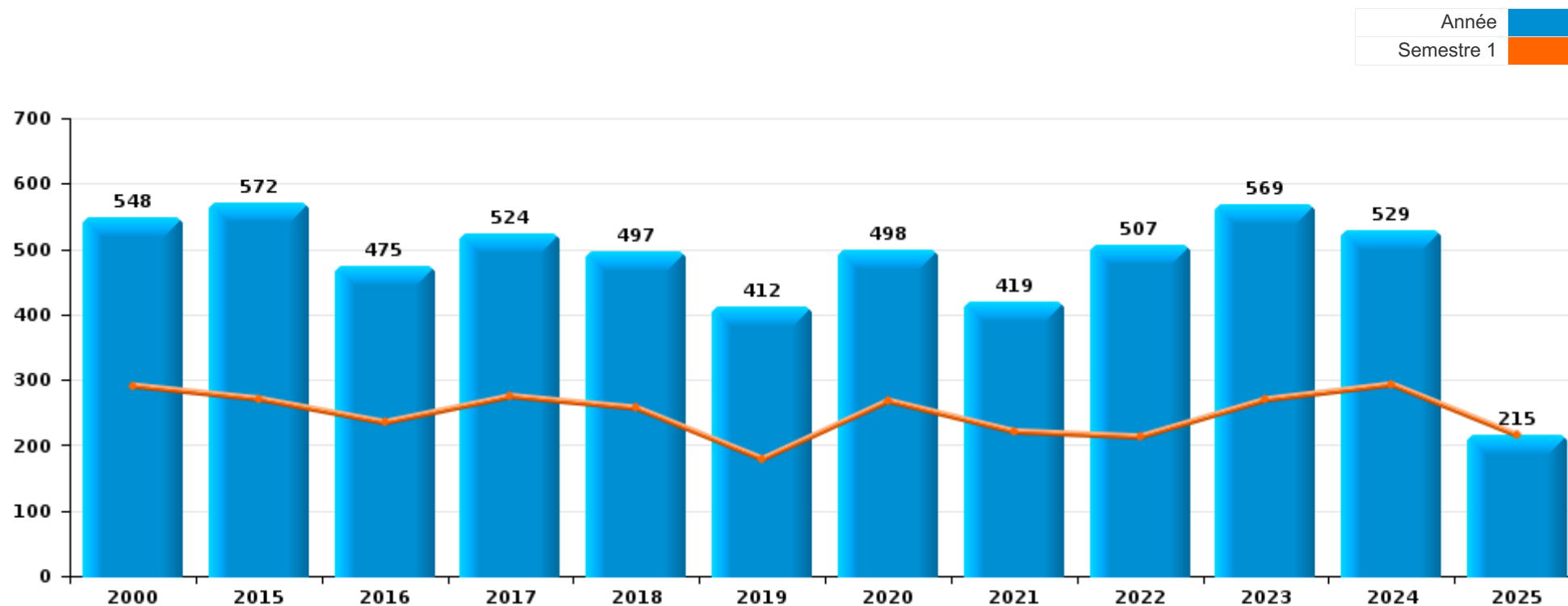
PARTIE I : INFRACTIONS JUDICIAIRES

CRIMINALITE ENREGISTREE COMMISE AU NIVEAU DE LA COMMUNE



Saint-Hubert

	2000	2015	2016	2017	2018	2019	2020	2021	2022	2023	2024	2025
Nombre total des délits	548	572	475	524	497	412	498	419	507	569	529	215



FPF/DGR/DRI/BIPOL - Statistiques policières de criminalité (date de clôture: 31/10/2025)

Les données pour les années 2001 jusqu'à 2014 ne sont plus publiées mais restent disponibles sur demande auprès du service BIPOL.

Les données pour 2025 ne concernent que le 1er semestre.



Saint-Hubert

	2000	2015	2016	2017	2018	2019	2020	2021	2022	2023	2024	2025
Vol et extorsion	126	111	64	89	93	80	60	44	65	52	54	17
Infr. contre la sécurité publique	149	80	70	54	63	51	48	51	80	83	78	39
Infr. contre l'intégrité physique	39	68	65	72	53	52	61	62	85	78	93	29
Dégradation de la propriété	57	67	38	69	55	51	37	39	53	69	54	30
Drogues	58	43	46	66	55	34	28	30	40	71	44	18
Infr. contre autres valeurs morales et sentiments	13	38	32	36	47	19	35	27	40	33	30	14
Fraude	19	33	28	21	13	33	31	38	42	49	28	18
Registre de population	1	38	36	35	22	21	16	19	16	28	35	3
Criminalité informatique		11	5	4	17	3	6	16	25	23	19	14
Santé publique							98	19				
Infr. contre l'autorité publique	6	13	9	13	12	2	16	10	7	7	13	8
Infr. contre les mœurs	7	9	9	1	9	15	8	11	10	13	15	5
Protection de la jeunesse	1	5	10	9	16	3	12	15	9	15	12	2
Armes et explosifs	5	16	18	10	5	5	5	1	10	9	8	6
Infr. contre la foi publique	21	6	7	4	8	5	2	8	5	2	5	6
Environnement	6	10	5	7	11	7	12	4	3	5	5	
Ivresse et alcool	3	2	4	3	6	11	7	7	6	10	9	1
Infr. contre la famille	17	1	7	11	2	10	3	5	1	4	5	
Législation sur les étrangers	2	6	11	9	1	3	4	2	3	1	4	1
Infr. relative au statut juridique de l'enfant		2	2	6	2	1	6	6	1	11	5	
Protection de la personne	1	5	2	1	3	1	2	1	3	4	6	1
Code pénal social		4	2	1	3	2	1	3			4	3
Autres lois spéciales	4		2	1		1			1			
Contravention Code pénal	8											
Infr. contre la liberté individuelle		2	1			1		1		1	2	
Exercice illégal de l'autorité publique			2		1							
Protection des revenus publics	1			2								
Traite des êtres humains		1							1		1	
Travail	2	1										
Pratiques commerciales	1								1			
Autres infractions Code pénal										1		
Carte d'identité						1						
Législation sur les élections	1											
Sous-total	548	572	475	524	497	412	498	419	507	569	529	215
Contravention règlement policier local		11	11	8	22	5	10	4	22	11	21	15
Sous-total		11	11	8	22	5	10	4	22	11	21	15
Total	548	583	486	532	519	417	508	423	529	580	550	230

FPF/DGR/DRI/BIPOL - Statistiques policières de criminalité (date de clôture: 31/10/2025)

Les données pour les années 2001 jusqu'à 2014 ne sont plus publiées mais restent disponibles sur demande auprès du service BIPOL.

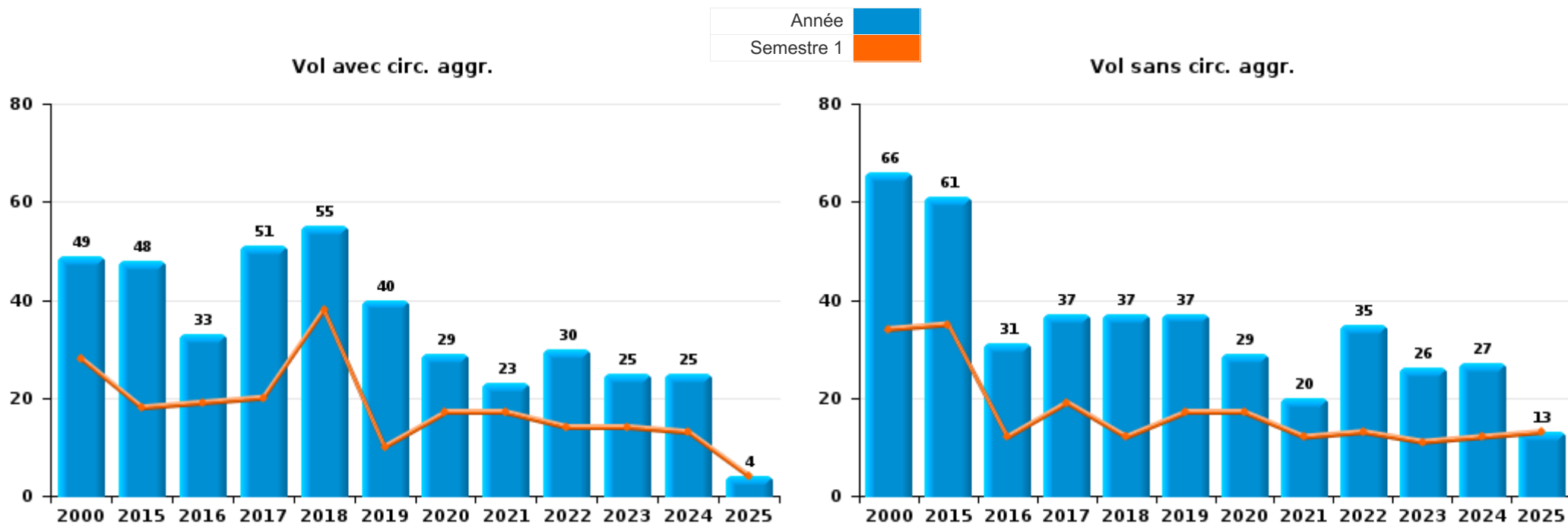
Les données pour 2025 ne concernent que le 1er semestre.



I.1. Catégorie des infractions : Vol et extorsion (top 5 des infractions au niveau national 2024)

Saint-Hubert

	2000	2015	2016	2017	2018	2019	2020	2021	2022	2023	2024	2025
Vol sans circ. aggr.	66	61	31	37	37	37	29	20	35	26	27	13
Vol avec circ. aggr.	49	48	33	51	55	40	29	23	30	25	25	4
Vol non spécifié	11	1				1						
Extorsion				1	1	2	2	1		1	2	
Autres		1										
Total	126	111	64	89	93	80	60	44	65	52	54	17



FPF/DGR/DRI/BIPOL - Statistiques policières de criminalité (date de clôture: 31/10/2025)
 Les données pour les années 2001 jusqu'à 2014 ne sont plus publiées mais restent disponibles sur demande auprès du service BIPOL.
 Les données pour 2025 ne concernent que le 1er semestre.



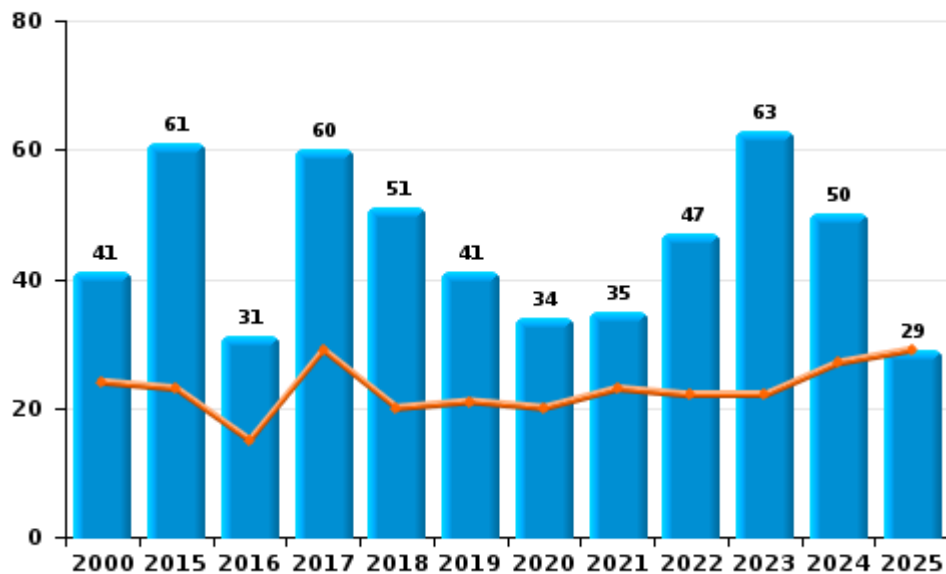
I.2. Catégorie des infractions : Dégradation de la propriété (top 5 des infractions au niveau national 2024)

Saint-Hubert

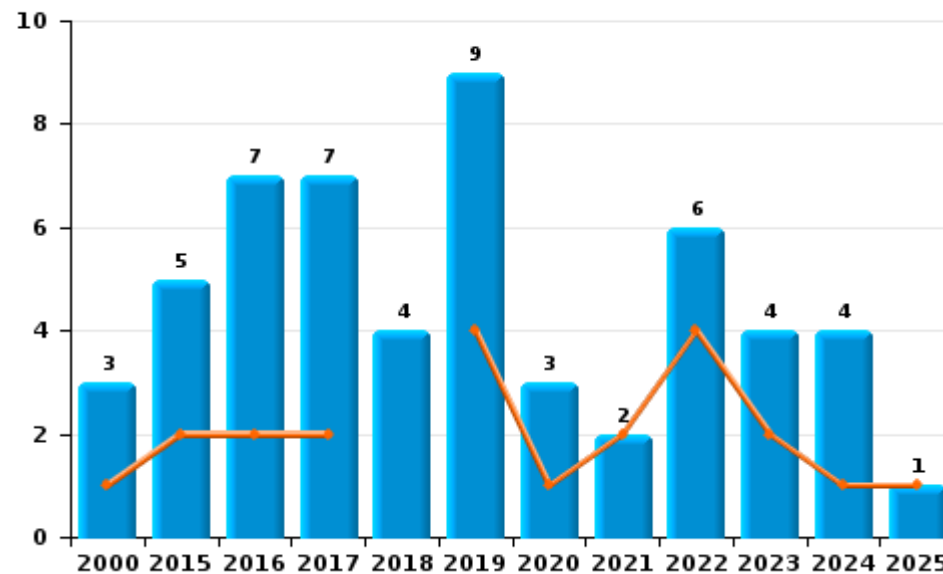
	2000	2015	2016	2017	2018	2019	2020	2021	2022	2023	2024	2025
Vandalisme	41	61	31	60	51	41	34	35	47	63	50	29
Incendie volontaire	1	5	6	6	3	3	3		5	3	2	
Destruction, dénaturation, dégradation	13	1		2		1		2		2		
Incendie involontaire	2		1	1	1	6		2	1	1	2	1
Total	57	67	38	69	55	51	37	39	53	69	54	30

Année ■
Semestre 1 ■

Vandalisme



Incendie

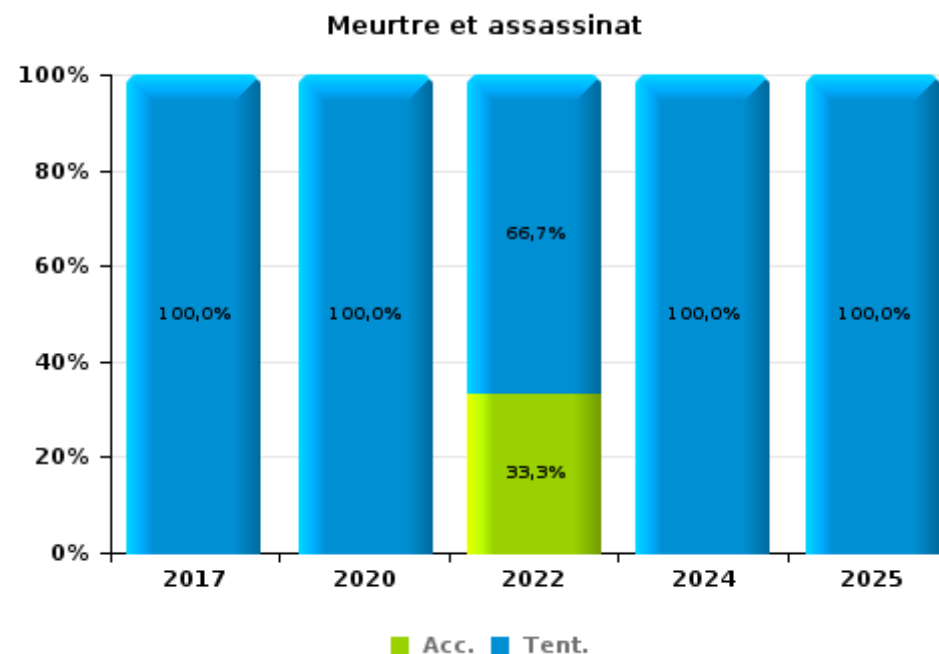
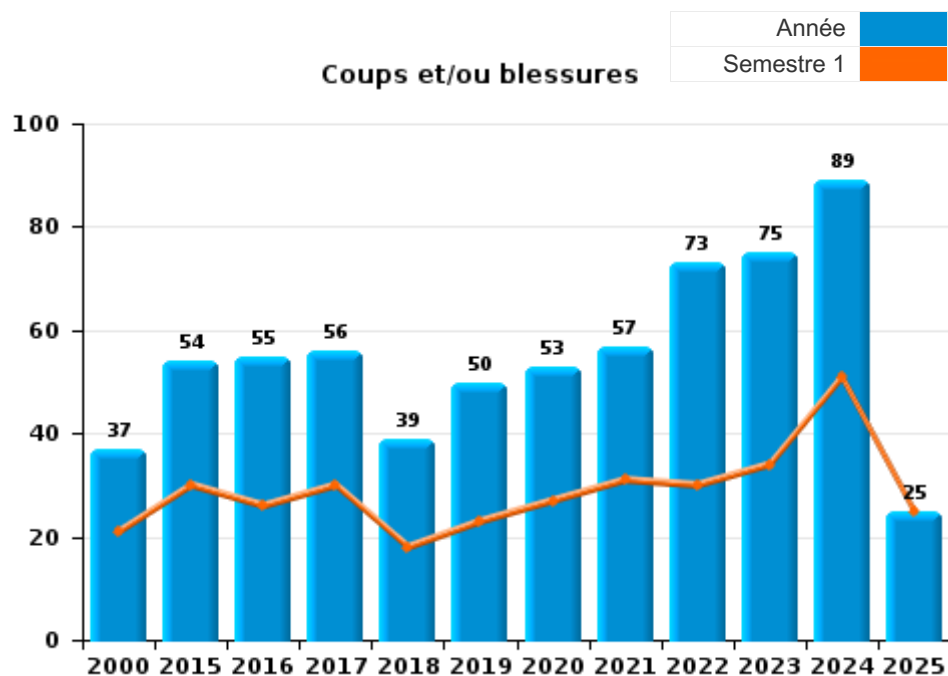




I.3. Catégorie des infractions : Infr. contre l'intégrité physique (top 5 des infractions au niveau national 2024)

Saint-Hubert

	2000	2015	2016	2017	2018	2019	2020	2021	2022	2023	2024	2025
Coups et/ou blessures	37	54	55	56	39	50	53	57	73	75	89	25
Autres	2	14	10	15	14	2	6	5	9	3	3	2
Meurtre et assassinat				1			2		3		1	2
Total	39	68	65	72	53	52	61	62	85	78	93	29





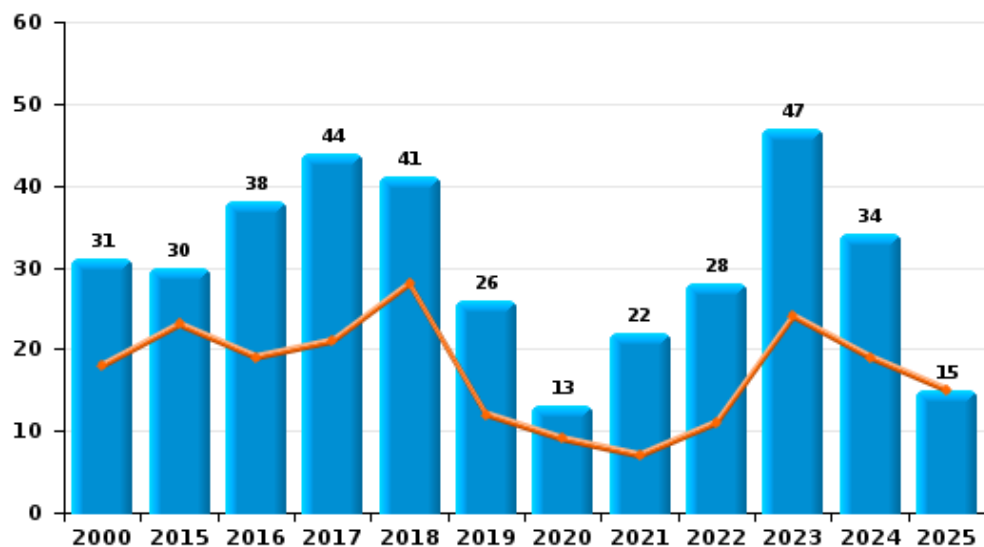
I.4. Catégorie des infractions : Drogues (top 5 des infractions au niveau national 2024)

Saint-Hubert

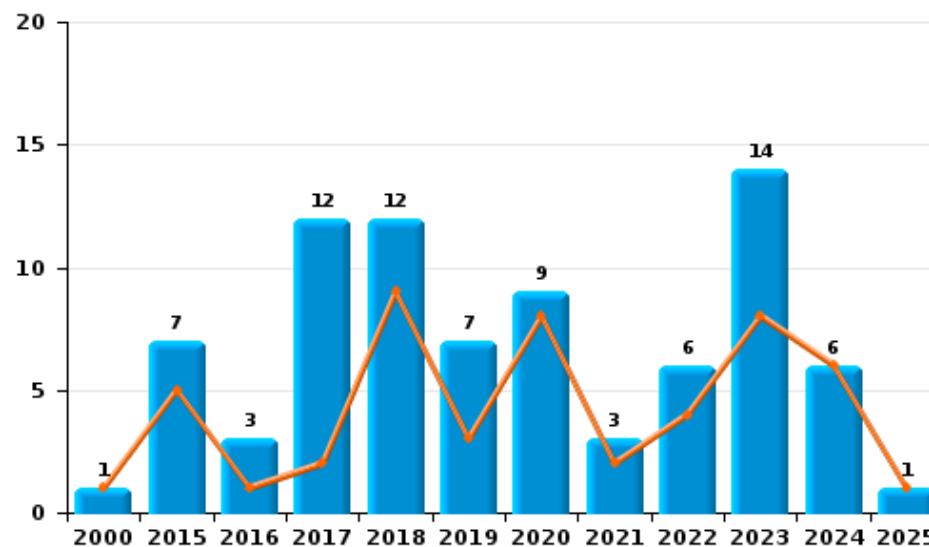
	2000	2015	2016	2017	2018	2019	2020	2021	2022	2023	2024	2025
Détention	31	30	38	44	41	26	13	22	28	47	34	15
Commerce	1	7	3	12	12	7	9	3	6	14	6	1
Usage	18	3	1	7	1		2	2	2	6		1
Autres	5	2	3	1	1		3	3	4	3	2	1
Fabrication		1		1			1			1	2	
Importation et exportation	3		1	1		1						
Total	58	43	46	66	55	34	28	30	40	71	44	18



Détention



Commerce



FPF/DGR/DRI/BIPOL - Statistiques policières de criminalité (date de clôture: 31/10/2025)
 Les données pour les années 2001 jusqu'à 2014 ne sont plus publiées mais restent disponibles sur demande auprès du service BIPOL.
 Les données pour 2025 ne concernent que le 1er semestre.



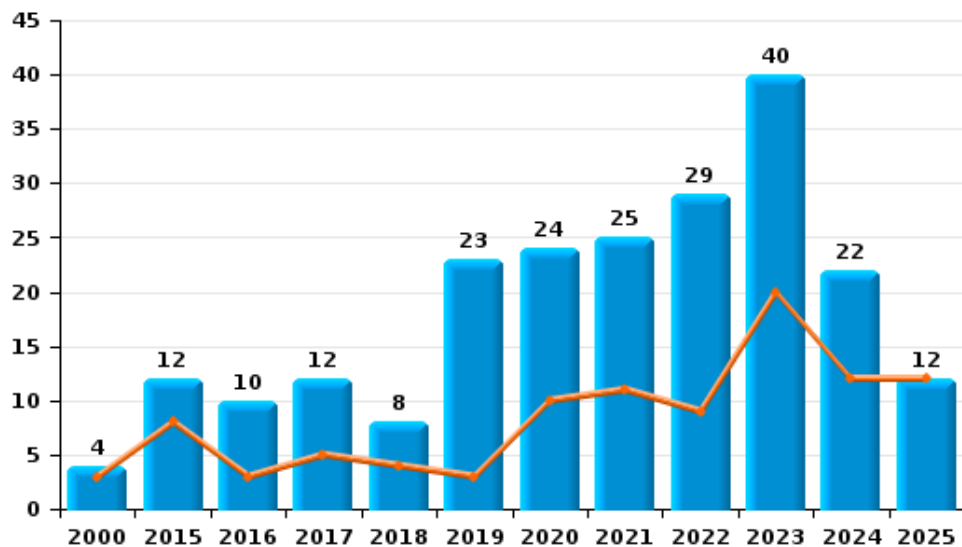
I.5. Catégorie des infractions : Fraude (top 5 des infractions au niveau national 2024)

Saint-Hubert

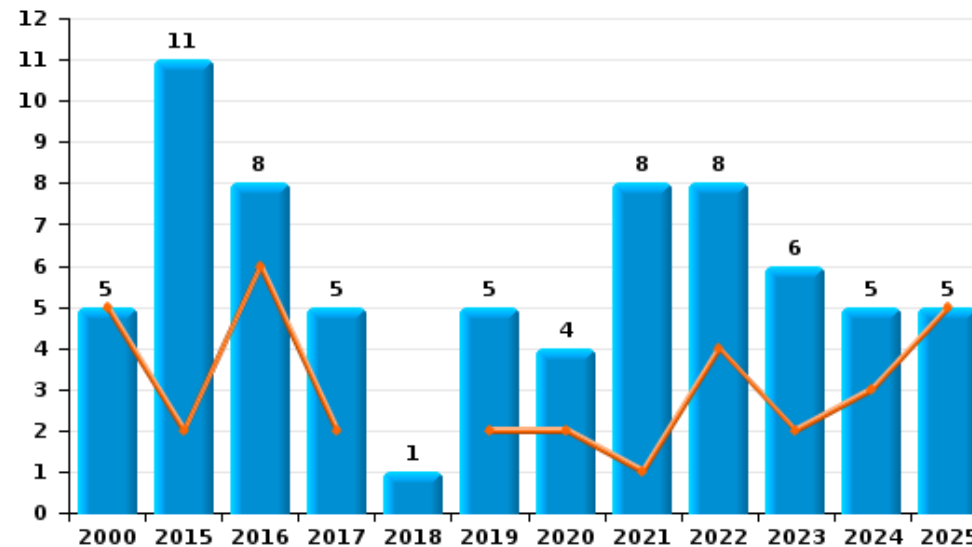
	2000	2015	2016	2017	2018	2019	2020	2021	2022	2023	2024	2025
Escroquerie	4	12	10	12	8	23	24	25	29	40	22	12
Abus de confiance et infr. apparentées	5	11	8	5	1	5	4	8	8	6	5	5
Détournement et destruction frauduleuse	5	2	2		2	1	2	3	2	1		
Grivèlerie	2	4	2	2		2		1	1			
Recel	1	3	2	1	1	2	1		1	1		
Fraudes: Autres	2	1			1			1		1	1	1
Infr. liées à l'insolvabilité			4	1					1			
Total	19	33	28	21	13	33	31	38	42	49	28	18



Escroquerie



Abus de confiance et infr. apparentées



FPF/DGR/DRI/BIPOL - Statistiques policières de criminalité (date de clôture: 31/10/2025)

Les données pour les années 2001 jusqu'à 2014 ne sont plus publiées mais restent disponibles sur demande auprès du service BIPOL.
Les données pour 2025 ne concernent que le 1er semestre.

STATISTIQUES POLICIERES DE CRIMINALITE

LIEU DE PERPETRATION: COMMUNE

Saint-Hubert

PARTIE II : FIGURES CRIMINELLES / PHENOMENES



Saint-Hubert

FC Vol moyen de transport

	2000	2015	2016	2017	2018	2019	2020	2021	2022	2023	2024	2025
Vol de voiture	10	4	1	1	2	3	5		2	2	4	
Vol de moto		3	1	1								
Carjacking										1		
Homejacking										1	1	
Vol de vélomoteur	3	4	1	1		1						
Vol de vélo	2	1		2		4	3		1	1		1

FC Cambriolage

	2000	2015	2016	2017	2018	2019	2020	2021	2022	2023	2024	2025
Cambriolage dans habitation	18	18	14	20	41	19	11	10	7	11	16	3
Cambriolage ds entreprise ou commerce	13	3	5	5	1	8	4		6	7	2	
Cambriolage ds service public ou bâtiment administ	5	8	4	7	5	2	3		5		1	1
Cambriolage dans bâtiment (total)	34	28	23	32	47	29	18	10	18	18	19	4

FC Vol autre

	2000	2015	2016	2017	2018	2019	2020	2021	2022	2023	2024	2025
Vol à main armée	1				1					2	1	
Vol avec violence sans arme	2	3	2	4	3	3	4	2	1	4	6	
Vol dans ou sur un véhicule	15	4	5	10	2	5	3	7	11	4	2	1
Vol d'armes et explosifs		3	1	1		1	1	1	1		1	
Vol à l'arraché	2			1			1	1			1	
Vol à la tire		2				2	1	1		1		1
Vol à l'étalage	2	6	3	3	3	2	4	2	5	4	2	1
Vol par ruse	1					2					1	
Vol de métaux		2	1	1	4	1		5	2	1	1	1
Vol sur les chantiers	2		1	1	1	3			1			
Vol d'animaux			2	1	1							



Criminalité ICT

	2000	2015	2016	2017	2018	2019	2020	2021	2022	2023	2024	2025
Fraude de cartes de paiements		1	3	1	8			1	9	5		1
Phishing												1

FC Autre

	2000	2015	2016	2017	2018	2019	2020	2021	2022	2023	2024	2025
Violence contre les métiers d'intérêt général	2	2	4	3				1	4	1	2	3
Graffiti	1	2			1	1			2		1	
Dégradation de voiture	11	22	13	27	12	19	18	13	15	28	23	13
Rixe au couteau			1	1				1	1			

PH Violence intrafamiliale (VIF)

	2000	2015	2016	2017	2018	2019	2020	2021	2022	2023	2024	2025
VIF: physique, dans le couple	2	13	23	10	6	20	26	18	25	25	38	9
VIF: physique, envers des descendants		1	4	2	2	4	1	5	2	2	5	
VIF: physique, envers d'autres membres	10	4	5	5	1	5	3	5	7	6	11	1
VIF: sexuelle, dans le couple						1				1	1	
VIF: sexuelle, envers des descendants		2	1		1	2						
VIF: sexuelle, envers d'autres membres		1			1							
VIF: psychique, dans le couple	16	4	9	19	6	14	13	12	6	16	12	
VIF: psychique, envers des descendants					2	2		2	1	2	1	
VIF: psychique, envers d'autres membres			2	1	1	2		1	2	4	3	
VIF: économique, dans le couple		2	1	1	2	5	3	3	3	4	2	1
VIF: économique, envers des descendants	1											
VIF: économique, envers d'autres membres	1	4	2	2	3	3	6	2		6	2	

PH Hormones et dopage

	2000	2015	2016	2017	2018	2019	2020	2021	2022	2023	2024	2025
Dopage humain									1			



PH Drogues

	2000	2015	2016	2017	2018	2019	2020	2021	2022	2023	2024	2025
Vente de cocaïne		1			2	4	5		5	4	2	1
Vente de drogues synthétiques										1		
Production de cannabis (culture)		1					1			1	1	
Vente-traffic d héroïne							1		1			

PH Trafic d'armes

	2000	2015	2016	2017	2018	2019	2020	2021	2022	2023	2024	2025
Commerce et production d'arme à feu et mun.		1		1								

PH Traite des êtres humains

	2000	2015	2016	2017	2018	2019	2020	2021	2022	2023	2024	2025
TEH - exploitation économique		1										
TEH - exploitation sexuelle									1	1	1	



PH Violence dans l'espace public

	2000	2015	2016	2017	2018	2019	2020	2021	2022	2023	2024	2025
Violence physique (transport public)					1					1		
Violence physique (voie publique)	11	17	18	29	19	10	15	11	22	14	25	10
Violence physique (autre endroit public)		3	1	1	1				1	2	1	1
Violence physique (endroit accessible au public)	6	6	3	4	2	2	3	2	6	7	12	1
Violence sexuelle (transport public)								1				
Violence sexuelle (voie publique)	3		2		2	1		2	1	3	3	
Violence sexuelle (autre endroit public)					1							
Violence sexuelle (endroit accessible au public)	1		1				1	1		1		
Violence psychique (transport public)	1		2	1							1	
Violence psychique (voie publique)	12	19	21	27	31	10	17	13	16	17	16	8
Violence psychique (autre endroit public)	1	2	2	1	3					1	2	1
Violence psychique (endroit accessible au public)	7	7	4	3	8		3	4	7	4	4	6
Vol à main armée (voie publique)										2		
Vol à main armée (autre endroit public)	1											
Vol à main armée (endroit accessible au public)					1							
Vol avec violence sans arme (voie publique)	1	2	1	2		1	2	1			2	
Vol avec violence sans arme (endr. acces. au pub.)		1			1		1				1	

PH Autre

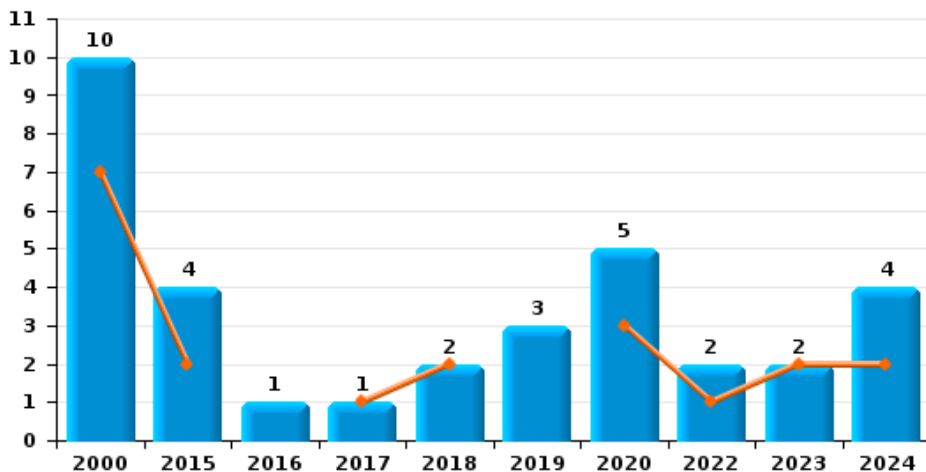
	2000	2015	2016	2017	2018	2019	2020	2021	2022	2023	2024	2025
Terrorisme, extrémisme et radicalisme										1		1
Cyberharcèlement		1			2					1	2	2
Fraude à l'identité	3		4	3	1	2	2	2	1		3	1



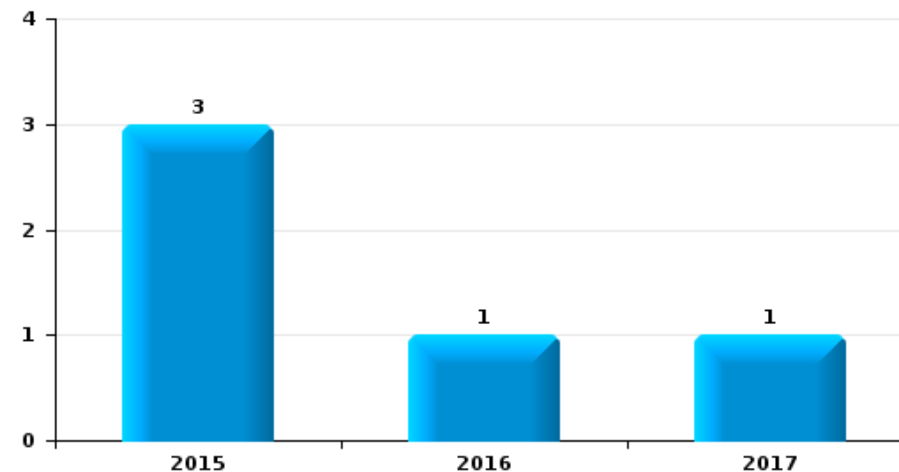
Saint-Hubert

Année	■
Semestre 1	■

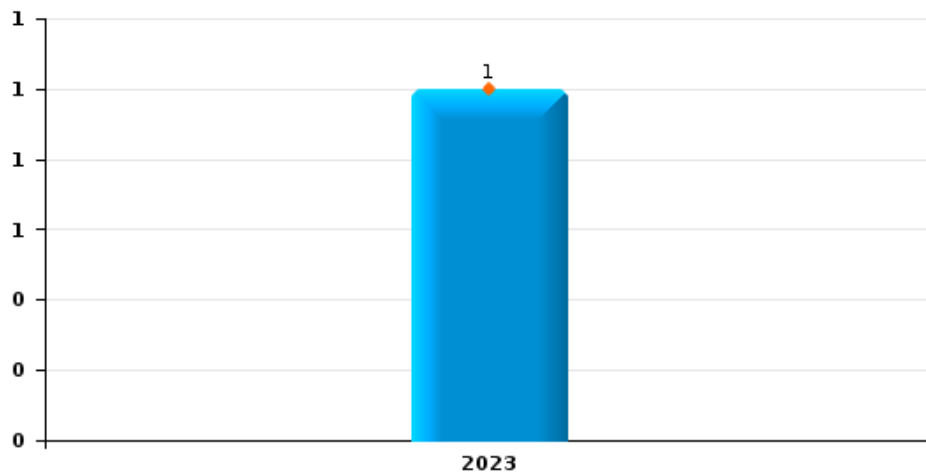
Vol de voiture



Vol de moto



Carjacking

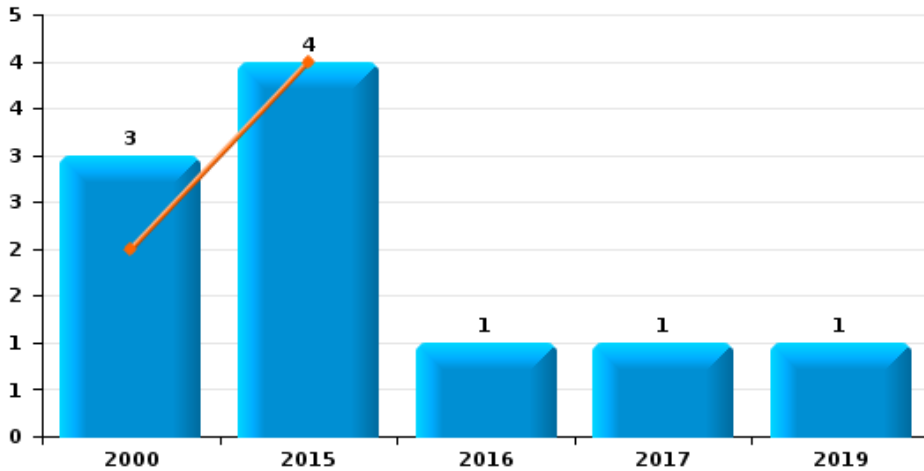




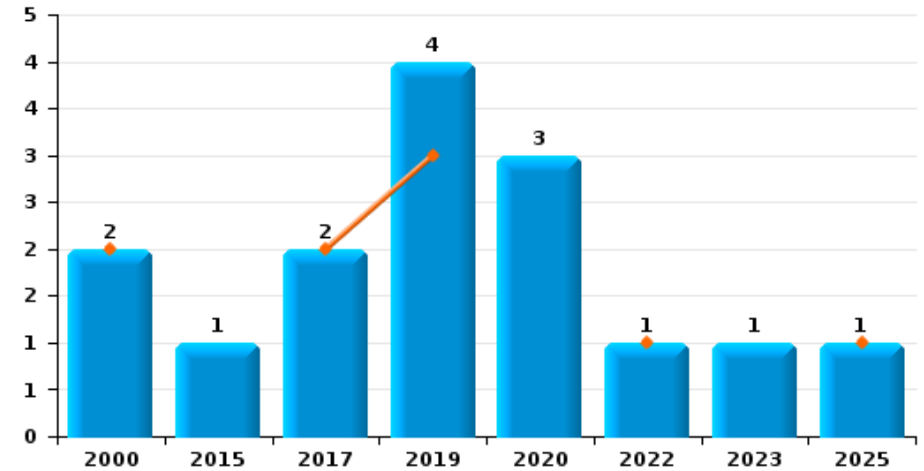
Saint-Hubert

Année	■
Semestre 1	■

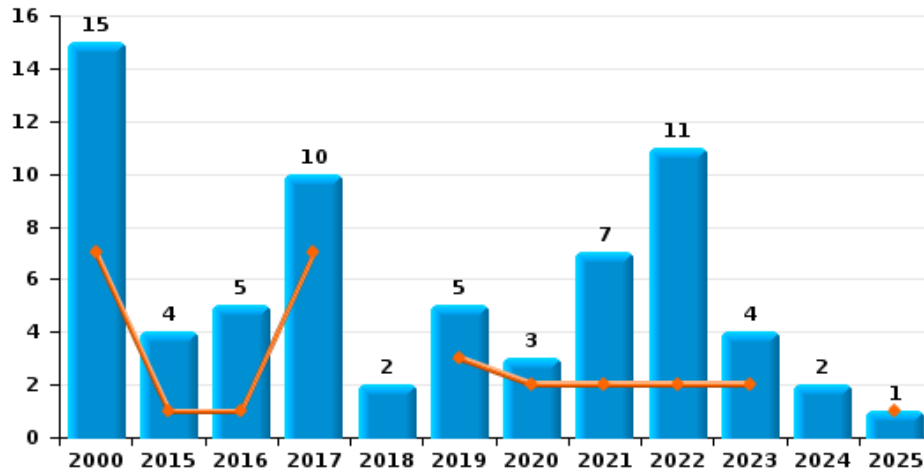
Vol de vélomoteur



Vol de vélo

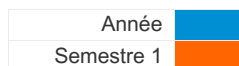


Vol dans ou sur un véhicule

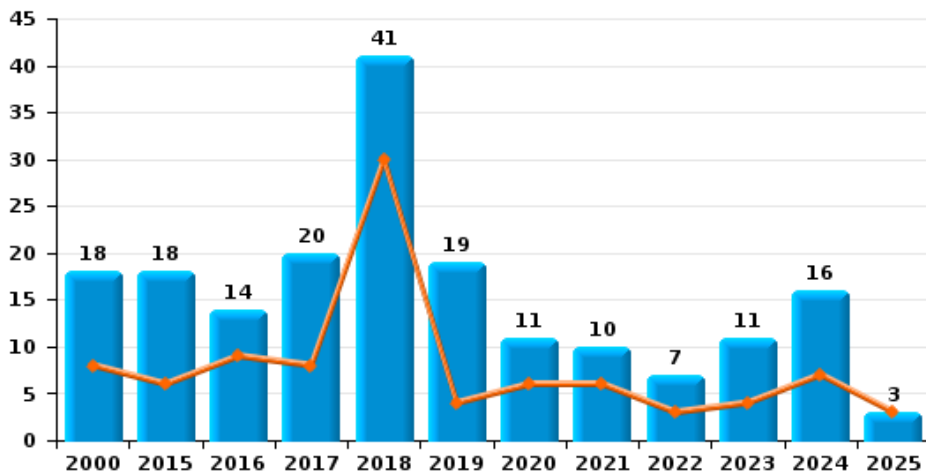




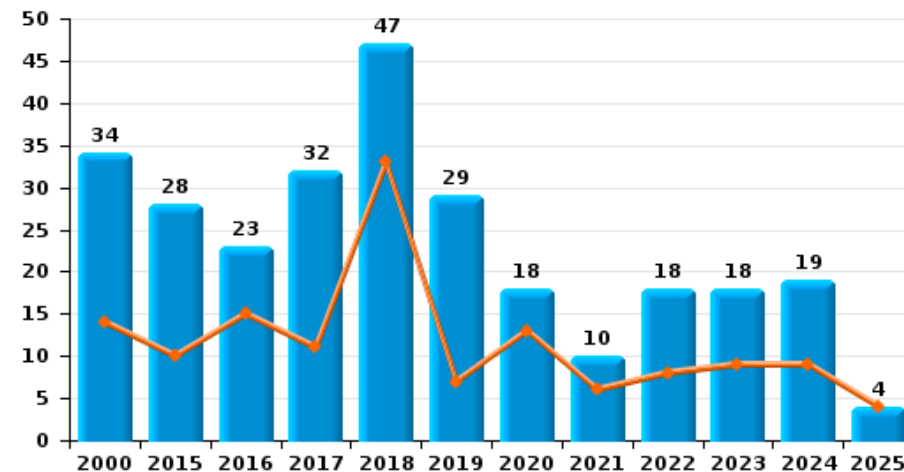
Saint-Hubert



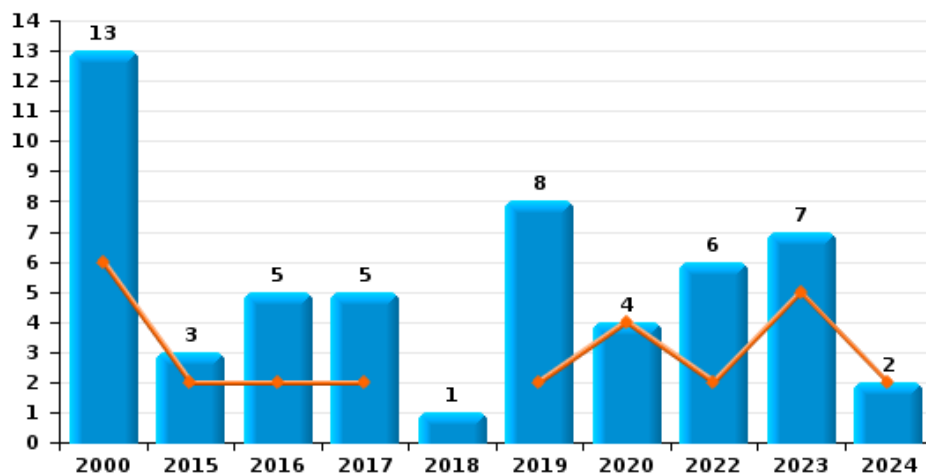
Cambriolage dans habitation



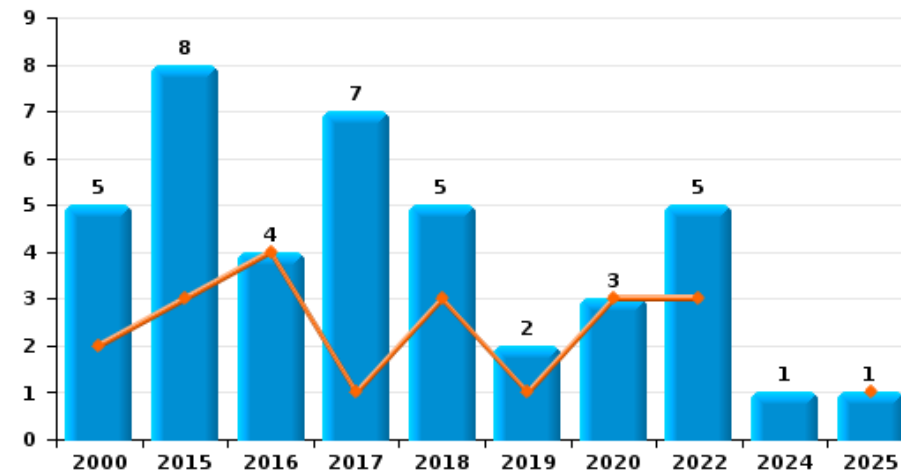
Cambriolage dans bâtiment (total)



Cambriolage ds entreprise ou commerce



Cambriolage ds service public ou bâtiment administratif

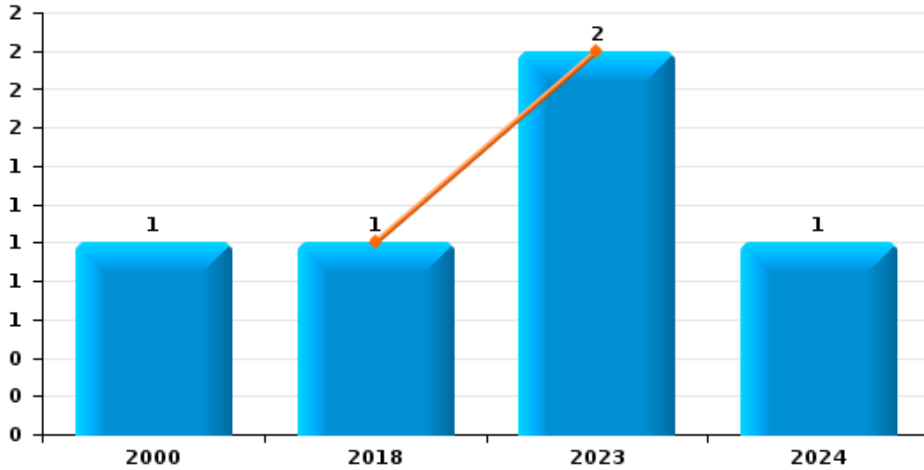




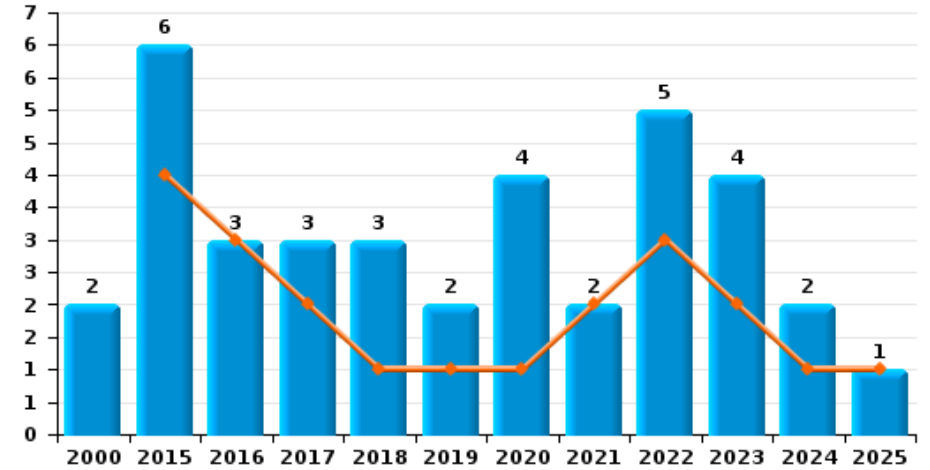
Saint-Hubert

Année ■
Semestre 1 ■

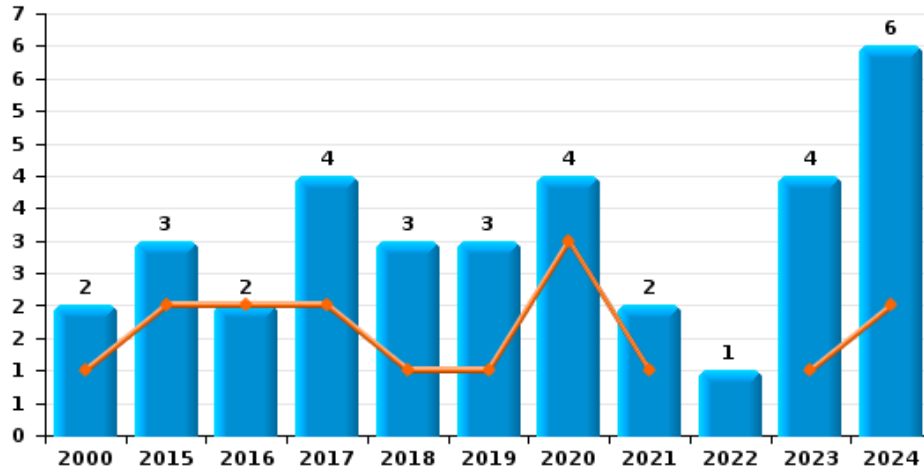
Vol à main armée



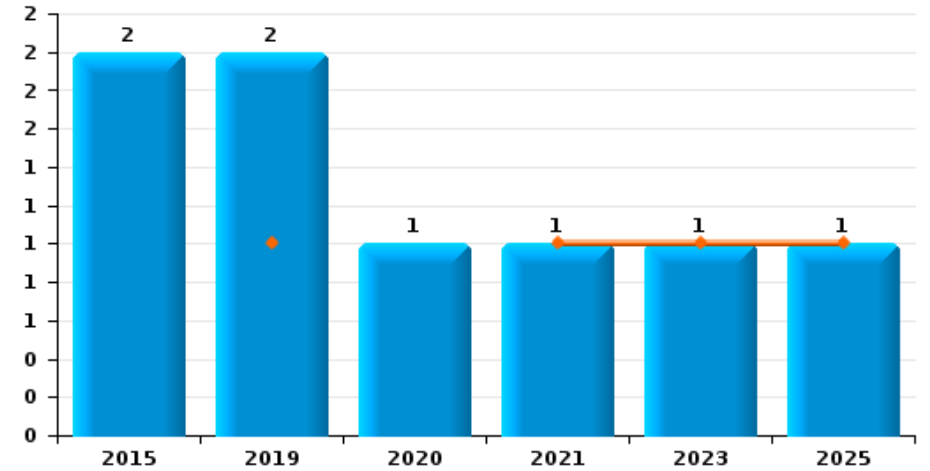
Vol à l'étalage



Vol avec violence sans arme



Vol à la tire

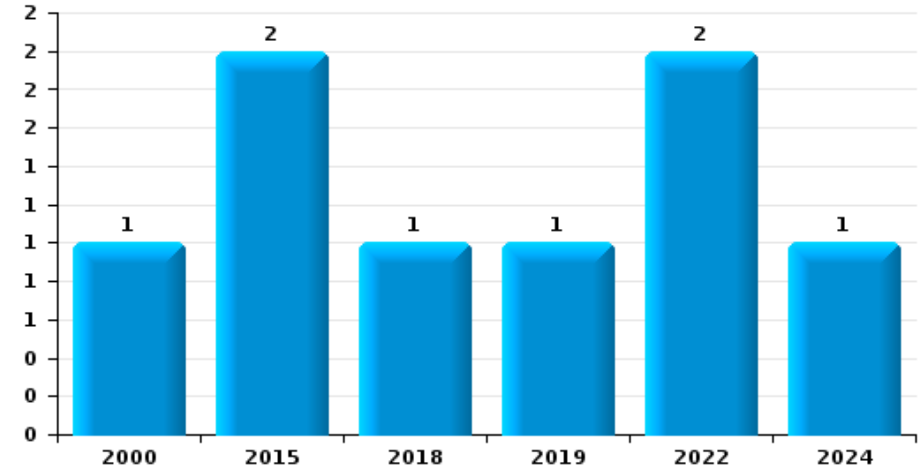




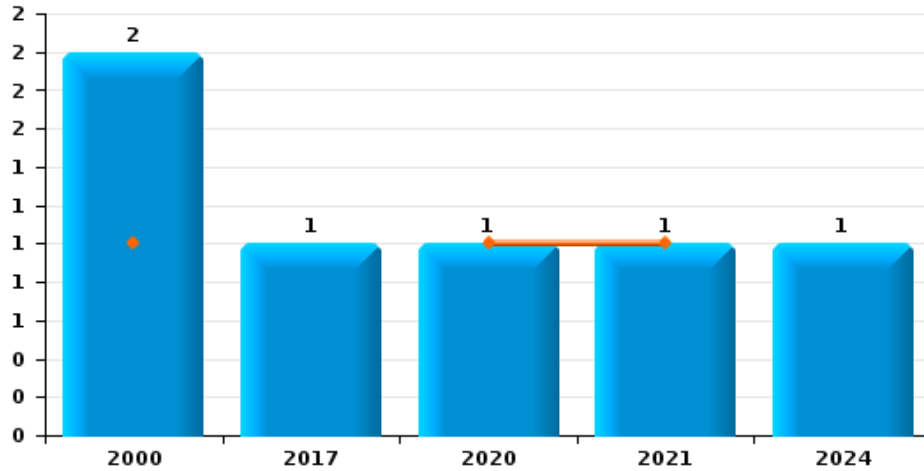
Saint-Hubert

Année	■
Semestre 1	■

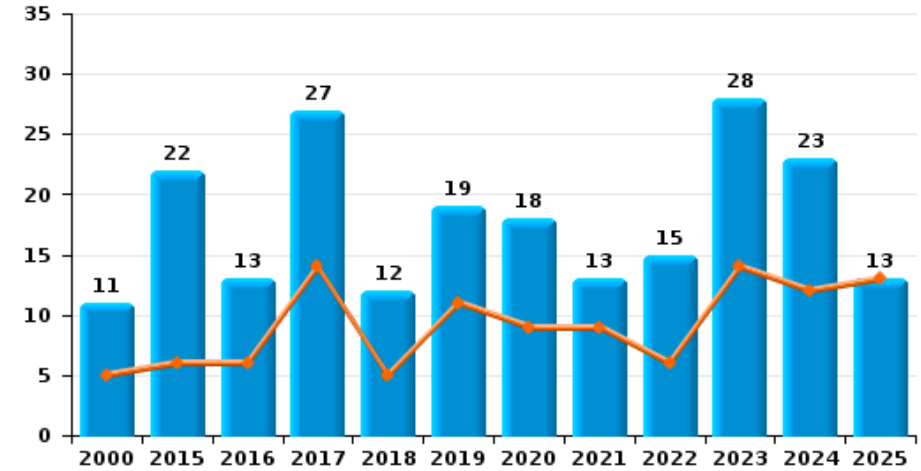
Graffiti



Vol à l'arraché



Dégradation de voiture





Saint-Hubert

FC Vol moyen de transport

		2000	2015	2016	2017	2018	2019	2020	2021	2022	2023	2024	2025
Vol de voiture	Trim 1	6	1			1		1			2	1	
	Trim 2	1	1		1	1		2		1		1	
	Trim 3	1	2	1			3	2				1	
	Trim 4	2								1		1	
	Total	10	4	1	1	2	3	5			2	2	4
Vol de moto	Trim 3		3										
	Trim 4			1	1								
	Total		3	1	1								
Carjacking	Trim 1										1		
	Total										1		
Homejacking	Trim 1										1		
	Trim 4											1	
	Total										1	1	
Vol de vélomoteur	Trim 1		2										
	Trim 2	2	2										
	Trim 3	1											
	Trim 4			1	1		1						
	Total	3	4	1	1		1						
Vol de vélo	Trim 2	2			2		3			1			1
	Trim 3		1				1	1			1		
	Trim 4							2					
	Total	2	1		2		4	3		1	1		1



FC Cambriolage

		2000	2015	2016	2017	2018	2019	2020	2021	2022	2023	2024	2025
Cambriolage dans habitation	Trim 1	3	5	6	5	20	3	3	6	2	2	6	2
	Trim 2	5	1	3	3	10	1	3		1	2	1	1
	Trim 3	3	8	3	7	11	6	4		2	2	5	
	Trim 4	7	4	2	5		9	1	4	2	5	4	
	Total	18	18	14	20	41	19	11	10	7	11	16	3
Cambriolage ds entreprise ou commerce	Trim 1	3	2				1	3		1	1		
	Trim 2	3		2	2		1	1		1	4	2	
	Trim 3	5	1		2		4				2		
	Trim 4	2		3	1	1	2			4			
	Total	13	3	5	5	1	8	4		6	7	2	
Cambriolage ds service public ou bâtiment administ	Trim 1	2	2	1		2		3					1
	Trim 2		1	3	1	1	1			3			
	Trim 3	3	5		2	1				1			
	Trim 4				4	1	1			1		1	
	Total	5	8	4	7	5	2	3		5		1	1
Cambriolage dans bâtiment (total)	Trim 1	7	8	7	5	22	4	9	6	3	3	6	3
	Trim 2	7	2	8	6	11	3	4		5	6	3	1
	Trim 3	11	14	3	11	12	10	4		3	4	5	
	Trim 4	9	4	5	10	2	12	1	4	7	5	5	
	Total	34	28	23	32	47	29	18	10	18	18	19	4



FC Vol autre

		2000	2015	2016	2017	2018	2019	2020	2021	2022	2023	2024	2025
Vol à main armée	Trim 1					1					2		
	Trim 3	1											
	Trim 4											1	
	Total	1				1					2	1	
Vol avec violence sans arme	Trim 1		1				1	3			1	1	
	Trim 2	1	1	2	2	1			1			1	
	Trim 3					1	1					2	
	Trim 4	1	1		2	1	1	1	1	1	3	2	
Total	2	3	2	4	3	3	4	2	1	4	6		
Vol dans ou sur un véhicule	Trim 1	3		1	4			1	1	1	1		1
	Trim 2	4	1		3		3	1	1	1	1		
	Trim 3	7	2		1	2	1	1	2	6	1	1	
	Trim 4	1	1	4	2		1		3	3	1	1	
Total	15	4	5	10	2	5	3	7	11	4	2	1	
Vol d'armes et explosifs	Trim 2			1									
	Trim 3		1		1			1	1	1		1	
	Trim 4		2				1						
Total		3	1	1		1	1	1	1	1	1		
Vol à l'arraché	Trim 1	1						1					
	Trim 2								1				
	Trim 3	1										1	
	Trim 4				1								
Total	2			1			1	1			1		
Vol à la tire	Trim 2					1			1		1		1
	Trim 3		1										
	Trim 4		1				1	1					
Total		2				2	1	1		1		1	



FC Vol autre

		2000	2015	2016	2017	2018	2019	2020	2021	2022	2023	2024	2025
Vol à l'étalage	Trim 1		1	2	2	1	1	1		3	2		1
	Trim 2		3	1					2			1	
	Trim 3	1			1	2	1			1	1		
	Trim 4	1	2					3		1	1	1	
Total		2	6	3	3	3	2	4	2	5	4	2	1

Vol par ruse	Trim 2						1					1	
	Trim 4	1					1						
Total		1					2					1	

Vol de métaux	Trim 1				2							1	
	Trim 2		1		1				5				1
	Trim 3						1				1		
	Trim 4		1	1		1				2			
Total			2	1	1	4	1		5	2	1	1	1

Vol sur les chantiers	Trim 2						1						
	Trim 3	1		1	1		1			1			
	Trim 4	1					1						
Total		2		1	1	1	3			1			

Vol d'animaux	Trim 2			1									
	Trim 3				1	1							
	Trim 4			1									
Total				2	1	1							



Criminalité ICT

		2000	2015	2016	2017	2018	2019	2020	2021	2022	2023	2024	2025
Fraude de cartes de paiements	Trim 1			3		7					1		
	Trim 2		1		1	1							1
	Trim 3								1	9	2		
	Trim 4										2		
Total			1	3	1	8			1	9	5		1
Phishing	Trim 1												1
	Total												1



FC Autre

		2000	2015	2016	2017	2018	2019	2020	2021	2022	2023	2024	2025
Violence contre les métiers d'intérêt général	Trim 1			2	1					2	1	1	1
	Trim 2		1		1								2
	Trim 3	2	1						1				
	Trim 4			2	1					2		1	
Total		2	2	4	3				1	4	1	2	3
Graffiti	Trim 3		1										
	Trim 4	1	1			1	1			2		1	
	Total	1	2			1	1			2		1	
Dégradation de voiture	Trim 1		4	5	7	2	6	3	2	4	6	7	9
	Trim 2	5	2	1	7	3	5	6	7	2	8	5	4
	Trim 3	2	7	1	7	5	5	6	3	3	4	6	
	Trim 4	4	9	6	6	2	3	3	1	6	10	5	
Total		11	22	13	27	12	19	18	13	15	28	23	13
Rixe au couteau	Trim 1				1								
	Trim 2			1									
	Trim 4								1	1			
Total				1	1				1	1			



PH Violence intrafamiliale (VIF)

		2000	2015	2016	2017	2018	2019	2020	2021	2022	2023	2024	2025
VIF: physique, dans le couple	Trim 1		1	5	2	1	6	3	6	3	2	12	2
	Trim 2		5	5	2	2	7	11	5	4	7	8	7
	Trim 3		3	4	6		4	5	4	11	5	10	
	Trim 4	2	4	9		3	3	7	3	7	11	8	
	Total	2	13	23	10	6	20	26	18	25	25	38	9
VIF: physique, envers des descendants	Trim 1		1	1	1		1		3	1			
	Trim 2			2			1			1	1	2	
	Trim 3			1		2	1	1	2		1	2	
	Trim 4				1		1					1	
	Total		1	4	2	2	4	1	5	2	2	5	
VIF: physique, envers d'autres membres	Trim 1	3	2		1		2	1	3	4	1	6	
	Trim 2	3	1	2	3		1	1		2			1
	Trim 3	2	1	2	1		1	1	1		3	5	
	Trim 4	2		1		1	1		1	1	2		
	Total	10	4	5	5	1	5	3	5	7	6	11	1
VIF: sexuelle, dans le couple	Trim 2										1	1	
	Trim 4						1						
	Total						1				1	1	
VIF: sexuelle, envers des descendants	Trim 1						1						
	Trim 2		2				1						
	Trim 3			1									
	Trim 4					1							
	Total		2	1		1	2						
VIF: sexuelle, envers d'autres membres	Trim 2		1										
	Trim 4					1							
	Total		1			1							



PH Violence intrafamiliale (VIF)

		2000	2015	2016	2017	2018	2019	2020	2021	2022	2023	2024	2025
VIF: psychique, dans le couple	Trim 1	2	2		11	1	1	1	2	1	4	5	
	Trim 2	5			7	1	1	5	2	1	3	2	
	Trim 3	5	1	4	1	2	9	2	6	2	3	3	
	Trim 4	4	1	5		2	3	5	2	2	6	2	
	Total	16	4	9	19	6	14	13	12	6	16	12	
VIF: psychique, envers des descendants	Trim 1									1			
	Trim 2				2			1			1		
	Trim 3					2						1	
	Trim 4							1		1			
	Total				2	2	2	2	1	2	1	1	
VIF: psychique, envers d'autres membres	Trim 1			1	1	1					1	1	
	Trim 2							1	2	2			
	Trim 3						2					2	
	Trim 4			1							1		
	Total		2	1	1	2	2	1	2	4	3	3	
VIF: économique, dans le couple	Trim 1		1		1		1		1	1	1	1	1
	Trim 2			1				1		2	3	1	
	Trim 3					2	3	1	1				
	Trim 4		1				1	1	1				
	Total		2	1	1	2	5	3	3	3	4	2	1
VIF: économique, envers des descendants	Trim 4	1											
Total	1												
VIF: économique, envers d'autres membres	Trim 1				1	1	2	3			2		
	Trim 2		1	1		1		1	1		1	1	
	Trim 3	1	1	1	1	1	1	1					
	Trim 4		2					1	1		3	1	
	Total	1	4	2	2	3	3	6	2	6	2	2	



PH Hormones et dopage

		2000	2015	2016	2017	2018	2019	2020	2021	2022	2023	2024	2025
Dopage humain	Trim 1									1			
	Total									1			



PH Drogues

		2000	2015	2016	2017	2018	2019	2020	2021	2022	2023	2024	2025
Vente de cocaïne	Trim 1						2	5		2	2	2	
	Trim 2				1					1	1		1
	Trim 3				1								
	Trim 4		1				2			2	1		
Total			1			2	4	5		5	4	2	1
Vente de drogues synthétiques	Trim 4										1		
Total											1		
Production de cannabis (culture)	Trim 2		1									1	
	Trim 4							1			1		
Total			1					1			1	1	
Vente-traffic d héroïne	Trim 2							1		1			
Total								1		1			



PH Trafic d'armes

		2000	2015	2016	2017	2018	2019	2020	2021	2022	2023	2024	2025
Commerce et production d'arme à feu et mun.	Trim 4		1		1								
	Total		1		1								



PH Traite des êtres humains

		2000	2015	2016	2017	2018	2019	2020	2021	2022	2023	2024	2025
TEH - exploitation économique	Trim 4		1										
	Total		1										
TEH - exploitation sexuelle	Trim 1										1	1	
	Trim 2									1			
	Total									1	1	1	



PH Violence dans l'espace public

		2000	2015	2016	2017	2018	2019	2020	2021	2022	2023	2024	2025
Violence physique (transport public)	Trim 1					1							
	Trim 2										1		
	Total					1					1		
Violence physique (voie publique)	Trim 1	4	5	3	5	4		2	1	4	3	8	3
	Trim 2	3	4	8	13	6	4	5	4	7	3	8	7
	Trim 3	4	6	4	7	7	5	4	4	6	5	6	
	Trim 4		2	3	4	2	1	4	2	5	3	3	
	Total	11	17	18	29	19	10	15	11	22	14	25	10
Violence physique (autre endroit public)	Trim 2		2	1	1						1	1	1
	Trim 3		1			1				1	1		
	Total		3	1	1	1				1	2	1	1
Violence physique (endroit accessible au public)	Trim 1	1	1		1		1	1			4	4	1
	Trim 2	1	2	1	2		1	1			1	1	
	Trim 3	2	2						1	3	1	2	
	Trim 4	2	1	2	1	2		1	1	3	1	5	
	Total	6	6	3	4	2	2	3	2	6	7	12	1
Violence sexuelle (transport public)	Trim 1								1				
Total									1				
Violence sexuelle (voie publique)	Trim 1	3					1						
	Trim 2			1					2	1		1	
	Trim 3			1		2					2	2	
	Trim 4										1		
	Total	3		2		2	1		2	1	3	3	
Violence sexuelle (autre endroit public)	Trim 1				1								
Total				1									



PH Violence dans l'espace public

		2000	2015	2016	2017	2018	2019	2020	2021	2022	2023	2024	2025
Violence sexuelle (endroit accessible au public)	Trim 1								1		1		
	Trim 3	1						1					
	Trim 4			1									
	Total	1		1				1	1		1		
Violence psychique (transport public)	Trim 1			1									
	Trim 3	1											
	Trim 4			1	1							1	
	Total	1		2	1							1	
Violence psychique (voie publique)	Trim 1		3	8	3	14	2	3	2	3		6	4
	Trim 2	5	3	5	16	6	3	4	2	4	6	1	4
	Trim 3	2	8	5	3	7	4	5	4	5	5	6	
	Trim 4	5	5	3	5	4	1	5	5	4	6	3	
	Total	12	19	21	27	31	10	17	13	16	17	16	8
Violence psychique (autre endroit public)	Trim 1		1	1								2	
	Trim 2	1				1							1
	Trim 3		1	1	1	2					1		
	Total	1	2	2	1	3					1	2	1
Violence psychique (endroit accessible au public)	Trim 1	1	4	2	1	2			1		2	1	3
	Trim 2	2	1	1		2				1		1	3
	Trim 3			1		4		2	2	2	1	1	
	Trim 4	4	2		2			1	1	4	1	1	
	Total	7	7	4	3	8		3	4	7	4	4	6
Vol à main armée (voie publique)	Trim 1										2		
Total											2		
Vol à main armée (autre endroit public)	Trim 3	1											
Total	1												



PH Violence dans l'espace public

		2000	2015	2016	2017	2018	2019	2020	2021	2022	2023	2024	2025
Vol à main armée (endroit accessible au public)	Trim 1					1							
	Total					1							
Vol avec violence sans arme (voie publique)	Trim 1		1				1	2					
	Trim 2			1					1			1	
	Trim 3											1	
	Trim 4	1	1		2								
	Total	1	2	1	2		1	2	1			2	
Vol avec violence sans arme (endr. acces. au pub.)	Trim 2		1										
	Trim 3					1							
	Trim 4							1				1	
	Total		1			1		1				1	



PH Autre

		2000	2015	2016	2017	2018	2019	2020	2021	2022	2023	2024	2025
Terrorisme, extrémisme et radicalisme	Trim 1										1		1
	Total										1		1
Cyberharcèlement	Trim 1												1
	Trim 2		1									1	1
	Trim 3				1					1			
	Trim 4				1							1	
	Total		1			2					1	2	2
Fraude à l'identité	Trim 1			1	2				1			2	1
	Trim 2			1					1			1	
	Trim 3	1		1		1		1		1			
	Trim 4	2		1	1		2	1					
	Total	3		4	3	1	2	2	2	2	1	3	1



Saint-Hubert

2024

FC Vol moyen de transport

	Fév	Avr	Août	Nov	Total
Vol de voiture	1	1	1	1	4
Homejacking				1	1

FC Cambriolage

	Jan	Fév	Mar	Avr	Juin	Juil	Août	Sep	Oct	Nov	Déc	Total
Cambriolage dans habitation	4	1	1	1		2	1	2	2	1	1	16
Cambriolage ds entreprise ou commerce					2							2
Cambriolage ds service public ou bâtiment administ									1			1
Cambriolage dans bâtiment (total)	4	1	1	1	2	2	1	2	3	1	1	19

FC Vol autre

	Jan	Juin	Juil	Sep	Oct	Nov	Déc	Total
Vol à main armée						1		1
Vol avec violence sans arme	1	1	1	1	2			6
Vol dans ou sur un véhicule			1				1	2
Vol d'armes et explosifs			1					1
Vol à l'arraché				1				1
Vol à l'étalage		1			1			2
Vol par ruse		1						1
Vol de métaux	1							1



FC Autre

	Jan	Fév	Mar	Avr	Mai	Sep	Oct	Nov	Déc	Total
Violence contre les métiers d'intérêt général		1						1		2
Graffiti							1			1
Dégradation de voiture	1	3	3	1	4	6	1	3	1	23

PH Violence intrafamiliale (VIF)

	Jan	Fév	Mar	Avr	Mai	Juin	Juil	Août	Sep	Oct	Nov	Déc	Total
VIF: physique, dans le couple	3	7	2	4	1	3	4	5	1	1	3	4	38
VIF: physique, envers des descendants						2	1	1			1		5
VIF: physique, envers d'autres membres	2	2	2				2	3					11
VIF: sexuelle, dans le couple						1							1
VIF: psychique, dans le couple	2	1	2		1	1	1		2	1	1		12
VIF: psychique, envers des descendants							1						1
VIF: psychique, envers d'autres membres	1						2						3
VIF: économique, dans le couple		1			1								2
VIF: économique, envers d'autres membres				1							1		2

PH Drogues

	Jan	Mar	Avr	Total
Vente de cocaïne	1	1		2
Production de cannabis (culture)			1	1

PH Traite des êtres humains

	Fév	Total
TEH - exploitation sexuelle	1	1



PH Violence dans l'espace public

	Jan	Fév	Mar	Avr	Mai	Juin	Juil	Août	Sep	Oct	Nov	Déc	Total
Violence physique (voie publique)	2	4	2	3	1	4	4	2			2	1	25
Violence physique (autre endroit public)					1								1
Violence physique (endroit accessible au public)	3		1		1		2			3	2		12
Violence sexuelle (voie publique)				1			1		1				3
Violence psychique (transport public)										1			1
Violence psychique (voie publique)	1	2	3		1		5		1	1	1	1	16
Violence psychique (autre endroit public)	1		1										2
Violence psychique (endroit accessible au public)		1			1				1	1			4
Vol avec violence sans arme (voie publique)						1			1				2
Vol avec violence sans arme (endr. acces. au pub.)										1			1

PH Autre

	Jan	Fév	Avr	Juin	Oct	Total
Cyberharcèlement			1		1	2
Fraude à l'identité	1	1		1		3



2025

FC Vol moyen de transport

	Juin	Total
Vol de vélo	1	1

FC Cambriolage

	Fév	Juin	Total
Cambriolage dans habitation	2	1	3
Cambriolage ds service public ou bâtiment administ	1		1
Cambriolage dans bâtiment (total)	3	1	4

FC Vol autre

	Jan	Mar	Mai	Juin	Total
Vol dans ou sur un véhicule	1				1
Vol à la tire				1	1
Vol à l'étalage		1			1
Vol de métaux			1		1

Criminalité ICT

	Mar	Avr	Total
Fraude de cartes de paiements		1	1
Phishing	1		1

FC Autre

	Jan	Fév	Mar	Avr	Mai	Juin	Total
Violence contre les métiers d'intérêt général		1		2			3
Dégradation de voiture	2	3	4	1	1	2	13



PH Violence intrafamiliale (VIF)

	Jan	Fév	Mar	Avr	Mai	Juin	Total
VIF: physique, dans le couple	1	1		3	2	2	9
VIF: physique, envers d'autres membres						1	1
VIF: économique, dans le couple			1				1

PH Drogues

	Avr	Total
Vente de cocaïne	1	1

PH Violence dans l'espace public

	Jan	Fév	Mar	Mai	Juin	Total
Violence physique (voie publique)	1	1	1		7	10
Violence physique (autre endroit public)				1		1
Violence physique (endroit accessible au public)			1			1
Violence psychique (voie publique)	1	1	2		4	8
Violence psychique (autre endroit public)				1		1
Violence psychique (endroit accessible au public)	1		2		3	6

PH Autre

	Jan	Mar	Mai	Total
Terrorisme, extrémisme et radicalisme		1		1
Cyberharcèlement		1	1	2
Fraude à l'identité	1			1

STATISTIQUES POLICIERES DE CRIMINALITE

LIEU DE PERPETRATION: COMMUNE

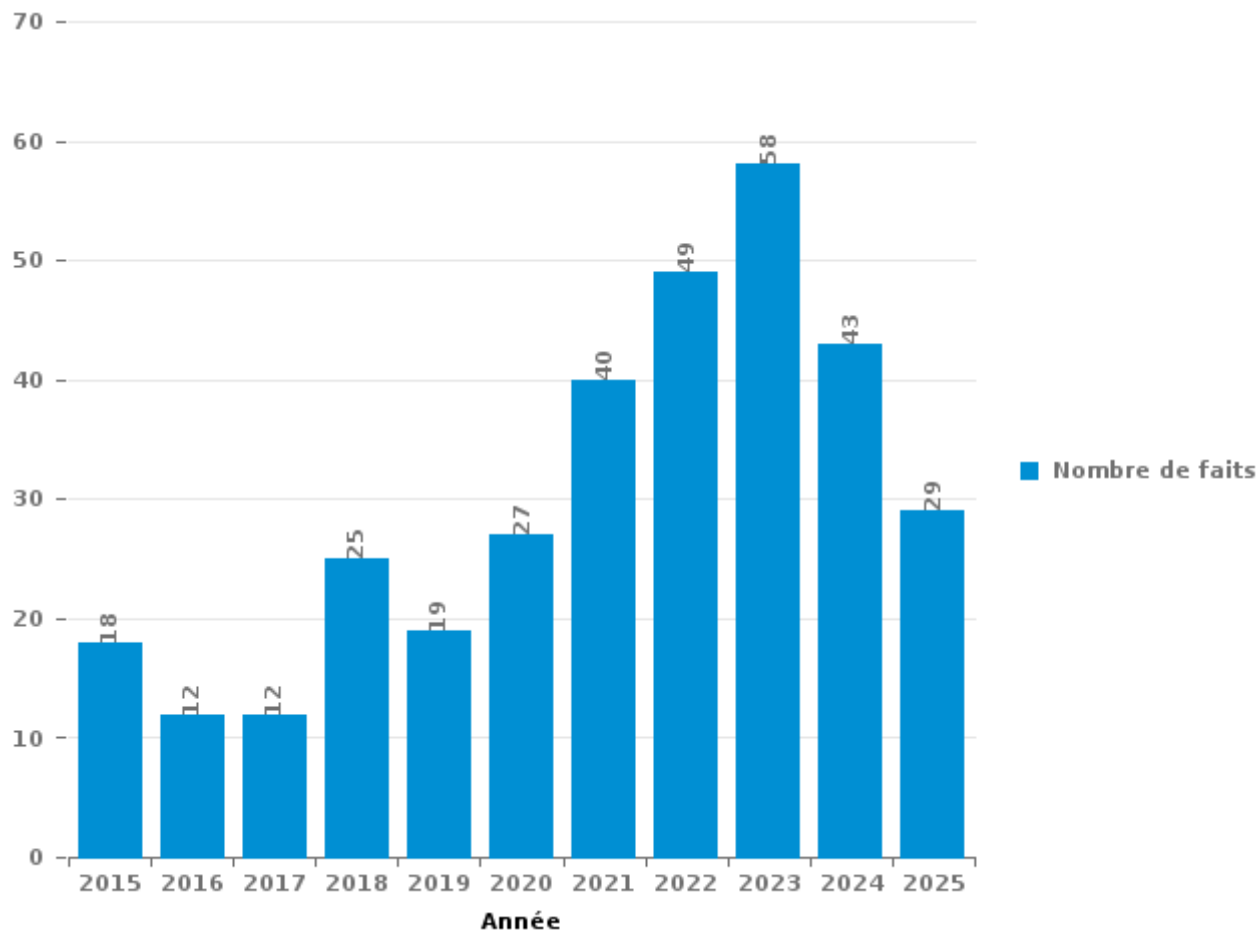
Saint-Hubert

PARTIE III : ICT



Saint-Hubert

Nombre total de délits avec un élément ICT/online, depuis 2015





Criminalité ICT/online au sens strict

Infractions (exhaustif)

	2015	2016	2017	2018	2019	2020	2021	2022	2023	2024	2025
Criminalité informatique: Fraude informatique:	10	5	4	15	3	6	14	23	22	19	14
Criminalité informatique: Hacking:	1			2			1	1	1		
Criminalité informatique: Sabotage:							1	1			
Total:	11	5	4	17	3	6	16	25	23	19	14

Figures criminelles (à considérer spécifiquement – ne pas additionner avec d'autres éléments – risque de double comptage!)

	2015	2016	2017	2018	2021	2022	2023	2025
Fraude de cartes de paiements	1	3	1	8	1	9	5	1
Phishing								1



Criminalité ICT/online au sens large

Infractions (uniquement si code-fait existe)

	2015	2016	2017	2018	2019	2020	2021	2022	2023	2024	2025
Fraude: Escroquerie: Fraude par internet	6	6	8	5	17	19	24	25	34	20	12
Infr. contre les moeurs: Grooming (contact par ICT avec mineur < 16 ans):		1				1					
Infr. contre les moeurs: Voyeurisme: Diffusion enregistrement nudité ou intimité				1		1	2				
Total:	6	7	8	6	17	21	26	25	34	20	12

Figures criminelles (à considérer spécifiquement – ne pas additionner avec d'autres éléments – risque de double comptage!)

	2015	2018	2023	2024	2025
Cyberharcèlement	1	2	1	2	2

STATISTIQUES POLICIERES DE CRIMINALITE

LIEU DE PERPETRATION: COMMUNE

Saint-Hubert

PARTIE IV : DESTINATION LIEU



Saint-Hubert

Vol et extorsion

	2000	2015	2016	2017	2018	2019	2020	2021	2022	2023	2024	2025
Habitation: maison	34	24	16	27	39	25	17	5	9	19	19	5
Voie publique	18	16	11	13	10	14	6	6	6	5	7	2
Magasin	13	8	6	3	6	7	6	2	7	4	2	1
Parking	6	5	3	4	2	3	5	1	4	1	3	1
Terrain	3	4	2	2	1	1	4	9	3	1	4	1
Service public	1	3	3	1	4	2	5	2	5	1	4	2
Habitation: appartement	5	4	2	5	2	2	1	4	4	2	1	
Horeca	4	3	1	7		4	1	1	3	3	2	
Habitation: allée	3	6	1	4		3	2	2	3		1	
Habitation: non précisée	3	2	1		6	3	1	4			4	
Entreprise	6	1	3	1		1	3	1	4	2		
Habitation: dépendances		6	4	2	1			1	5	3		
Institution d'enseignement	2	5	1	7		3		1	2			
Culture et loisirs	3	7	2	2	2		1			2	1	
Infrastructure sportive	5	1		2			2		1	4	2	2
Bâtiment administratif	1	5	2	2	5		2	1				
Inconnue	5	2			2			3	1		1	
Habitation: autre	2	3			3	3			1	1		
Stade	1	2	1		1	2	2		1	1		
Habitation: garage	1	1	2		1		1	1	1	1		1
Chantier	2		1	1	1	3			1			
Autre	2	2		1	1	1			1			
Edifice religieux / lieu du culte	2			1	4		1					
Moyen de transport: voiture				3					2	1	1	
Aéroport		1		1					1			1
Installation militaire	1					2						
Station de bus / métro et gare de chemin de fer						1					2	
Cimetière	1		1									
Moyen de transport: autobus / autocar					1							1
Banque / institution financière					1							
Eaux intérieures et maritimes	1											
Moyen de transport: autre										1		
Moyen de transport: train / tram / métro			1									
Station essence	1											
Total	126	111	64	89	93	80	60	44	65	52	54	17

FPF/DGR/DRI/BIPOL - Statistiques policières de criminalité (date de clôture: 31/10/2025)

Les données pour les années 2001 jusqu'à 2014 ne sont plus publiées mais restent disponibles sur demande auprès du service BIPOL.

Les données pour 2025 ne concernent que le 1er semestre.



Dégradation de la propriété

	2000	2015	2016	2017	2018	2019	2020	2021	2022	2023	2024	2025
Voie publique	22	23	13	24	15	10	12	10	11	22	15	13
Habitation: résidence principale	9	18	7	19	18	18	12	16	14	23	16	5
Parking	4	4	1	6	1	3	2	2	2	3	6	4
Terrain	3		5	6	3	5	3	4	2	1		
Service public	1	2	2		2	3		1	5	6	6	
Habitation: non précisée	2	2		2	2	3		1	4	1	2	1
Institution d'enseignement	2	5	1	2			1	1	2	1	1	1
Habitation: allée	1	3	1	1	3	2				4		
Culture et loisirs	4		1	1	1	1			1	2	1	1
Horeca		2	2		2	2	1			1	1	1
Habitation: dépendances	1		2	1	2	1	1		2	1		
Habitation: résidence secondaire		2	2		1		3	1	1		1	
Magasin	2	2	1						2	1	2	
Autre		1			1				4		1	
Habitation: garage	1	1		1	2			1				1
Inconnue	2	1				1	1	1				1
Bâtiment administratif		1		1				1				1
Entreprise				3						1		
Habitation: jardin					2					1		
Cimetière												2
Maison de repos	2											
Moyen de transport: voiture						1			1			
Service				1			1					
Stade	1			1								
Aéroport									1			
Bureau de police										1		
Chantier									1			
Infrastructure sportive												1
Moyen de transport: autre						1						
Total	57	67	38	69	55	51	37	39	53	69	54	30

FPF/DGR/DRI/BIPOL - Statistiques policières de criminalité (date de clôture: 31/10/2025)
 Les données pour les années 2001 jusqu'à 2014 ne sont plus publiées mais restent disponibles sur demande auprès du service BIPOL.
 Les données pour 2025 ne concernent que le 1er semestre.



Saint-Hubert

Infractions contre l'intégrité physique

	2000	2015	2016	2017	2018	2019	2020	2021	2022	2023	2024	2025
Habitation	14	33	30	27	17	29	36	33	36	42	45	11
Voie publique	10	20	22	28	24	10	13	13	25	15	27	11
Service public		6	4	9	4	5	6	8	11	9	8	5
Institution d'enseignement	6	1	5		1	2	2	2	3	3	2	
Culture et loisirs	2	4		3	2					3	2	
Horeca	1		1	1		1		1	3	1	3	
Inconnue	3					1	1	3		1		
Habitation: allée					2	1	1		3			1
Parking	1	2		1		2			1		1	
Terrain	1			1	1	1		1	1			
Infrastructure sportive				1			1		1		2	
Magasin							1		1	2	1	
Entreprise		1	1									1
Autre			2									
Maison de repos										1	1	
Moyen de transport: autobus / autocar					1					1		
Service								1			1	
Stade	1	1										
Habitation: jardin					1							
Station de bus / métro et gare de chemin de fer				1								
Total	39	68	65	72	53	52	61	62	85	78	93	29

FPF/DGR/DRI/BIPOL - Statistiques policières de criminalité (date de clôture: 31/10/2025)

Les données pour les années 2001 jusqu'à 2014 ne sont plus publiées mais restent disponibles sur demande auprès du service BIPOL.

Les données pour 2025 ne concernent que le 1er semestre.

STATISTIQUES POLICIERES DE CRIMINALITE

LIEU DE PERPETRATION: COMMUNE

Saint-Hubert

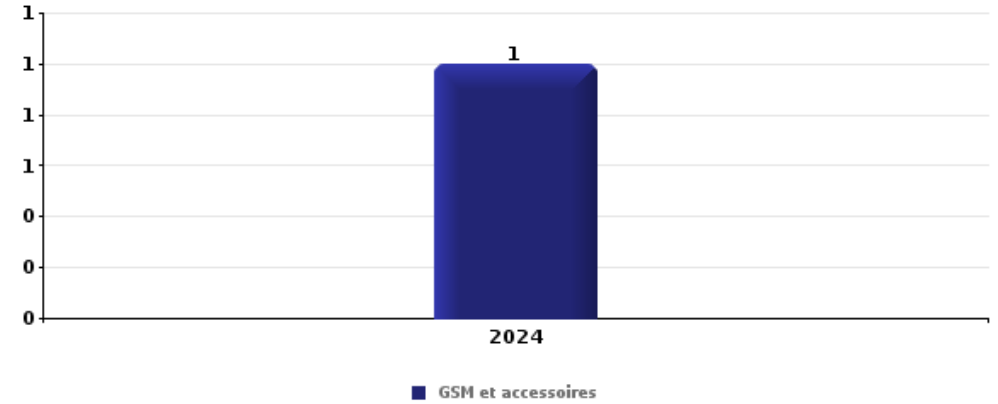
PARTIE V : OBJETS ET MOYENS DE TRANSPORT



Saint-Hubert

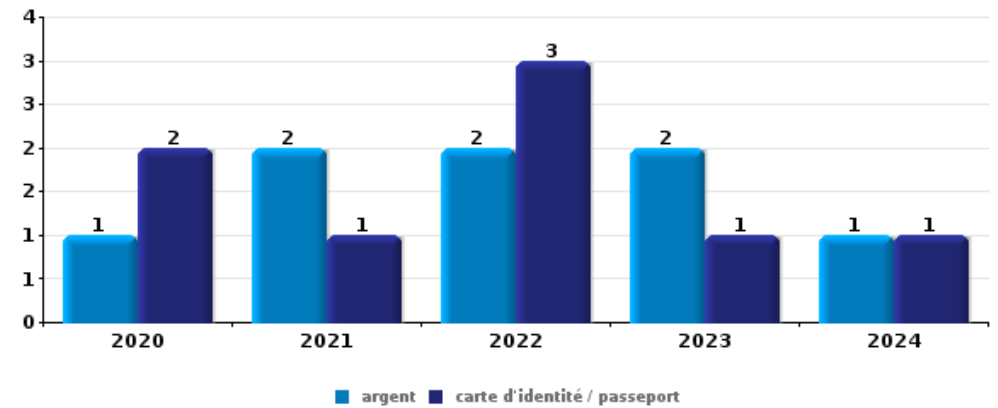
Vol à main armée

Top 5 Objets volés (sbd nombre de faits)		2020	2021	2022	2023	2024	2025
1	GSM et accessoires					1	



Vol dans ou sur un véhicule

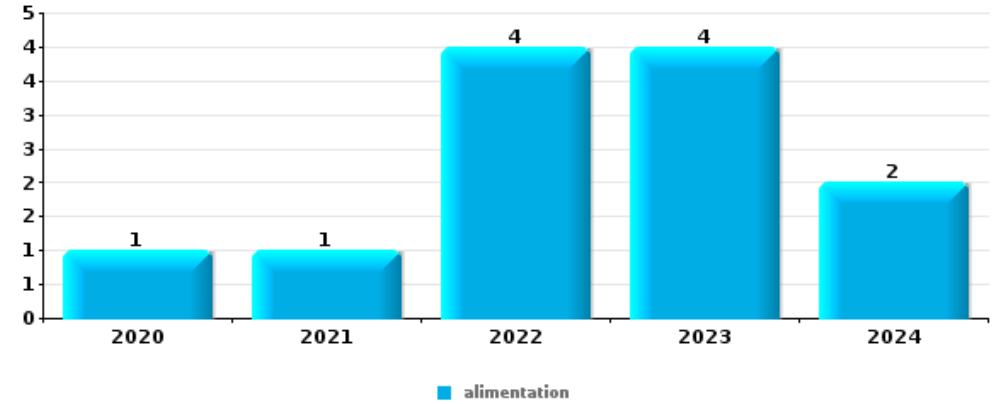
Top 5 Objets volés (sbd nombre de faits)		2020	2021	2022	2023	2024	2025
1	argent	1	2	2	2	1	
1	carte d'identité / passeport	2	1	3	1	1	
3	permis de conduire	2	1	2	1	1	
3	portefeuille	1	1	3	1	1	
5	carte bancaire / carte de crédit	1	1	2	2		





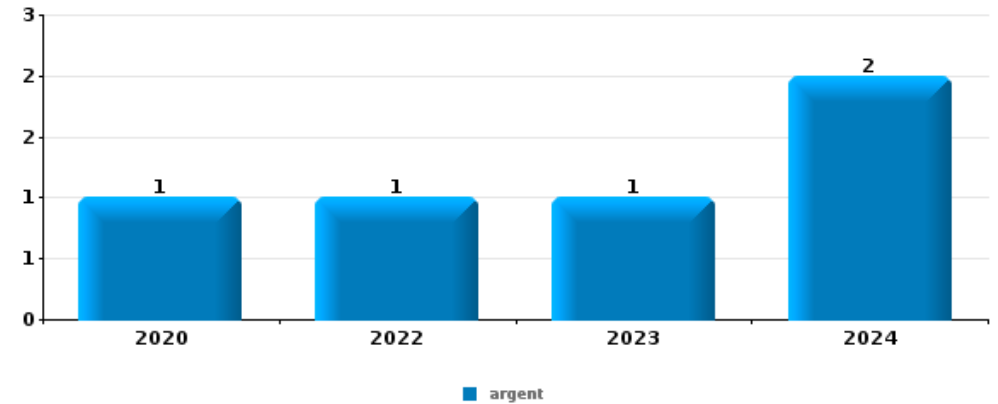
Vol à l'étalage

Top 5 Objets volés (sbd nombre de faits)		2020	2021	2022	2023	2024	2025
1	alimentation	1	1	4	4	2	
2	ordinateur et accessoires						1
2	outillage	1					
2	tabac	1					



Cambrilage ds entreprise ou commerce

Top 5 Objets volés (sbd nombre de faits)		2020	2021	2022	2023	2024	2025
1	argent	1		1	1	2	
2	alimentation	2		1			
3	clé			1	1		
3	ordinateur et accessoires			2			
5	bijouterie / montre			1			
5	métaux				1		
5	parfum / produit de beauté				1		
5	vêtement	1					

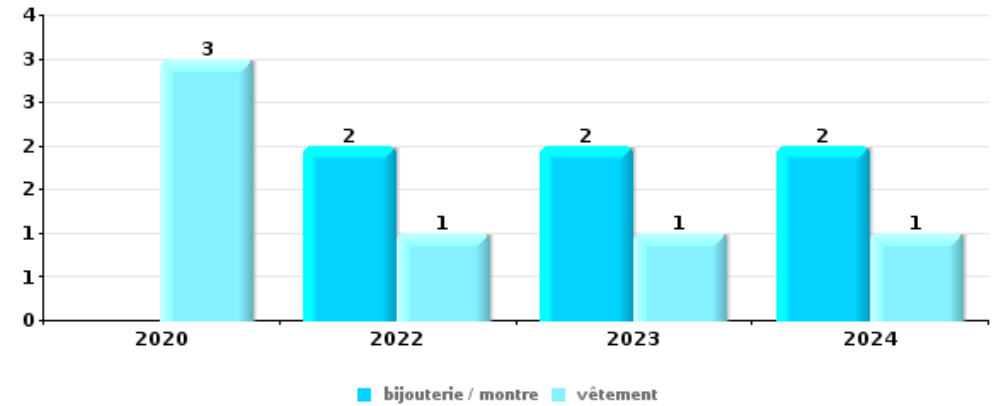




Cambriolage dans habitation

Top 5 Objets volés (sbd nombre de faits)

	2020	2021	2022	2023	2024	2025
1 bijouterie / montre			2	2	2	
1 vêtement	3		1	1	1	
3 argent				2	3	
3 outillage	1		1	2	1	
5 clé	1			1	2	
5 multimédia	1	1	1		1	



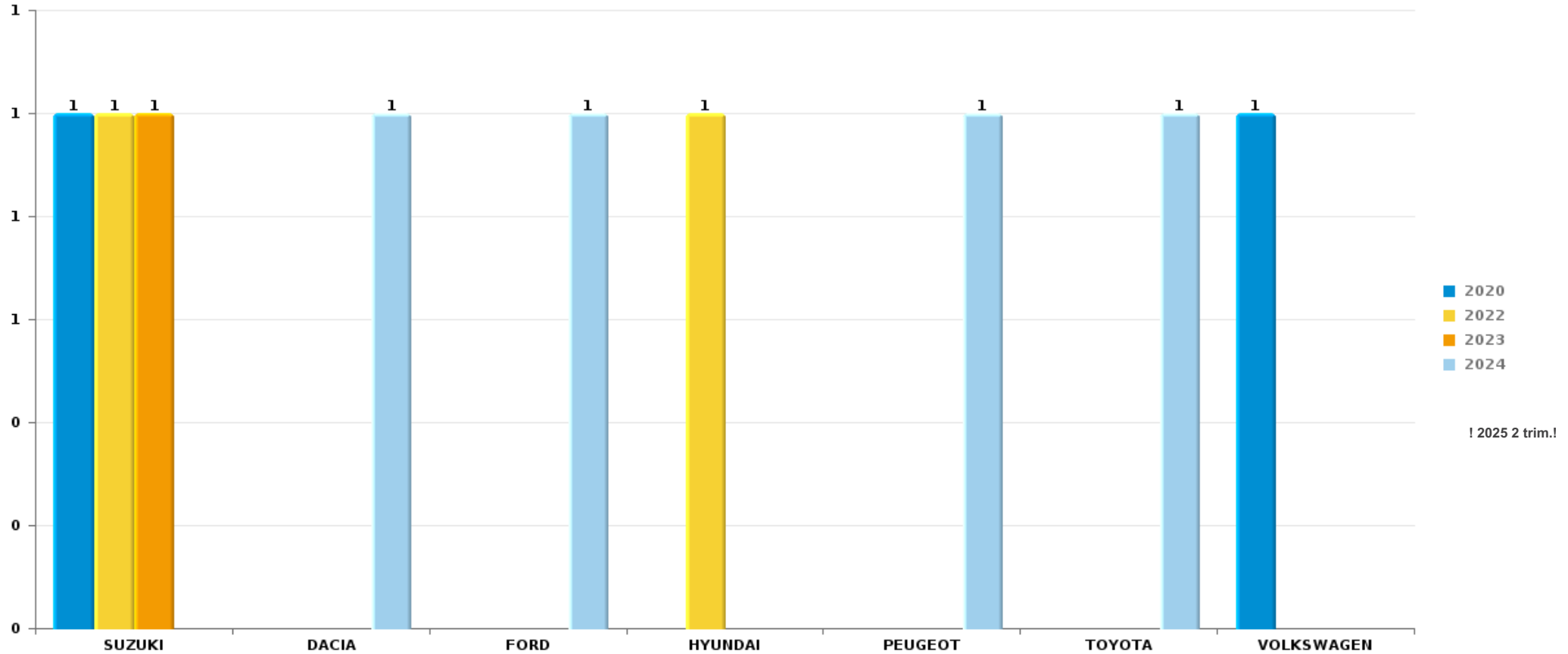
Remarque: en ce qui concerne les objets, aucun total n'est reproduit étant donné que plusieurs objets peuvent avoir été volés lors d'un même fait.



Saint-Hubert

Vol de voiture

Nombre de voitures volées par marque (Top 5)



STATISTIQUES POLICIERES DE CRIMINALITE

LIEU DE PERPETRATION: COMMUNE

Saint-Hubert

PARTIE VI : SUSPECTS



Partie 1: Niveau FAITS (comptage du nombre de faits pour lesquels un certain type de suspect est impliqué)

1.1. Nombre d'infractions selon le sexe des suspects identifiés (par catégorie principale)

Étant donné que, tant un suspect identifié masculin qu'un suspect identifié féminin peuvent être impliqués lors d'un même fait, il est possible que la somme des colonnes «Hommes» et «Femmes» soit supérieure à la valeur de la colonne «Total...» (voir également la note méthodologique)

Saint-Hubert

2025

Catégorie principale / Sexe	Nombre total de faits avec au moins 1 suspect	Hommes	%	Femmes	%
Infr. contre l'intégrité physique	19	16	84,2%	5	26,3%
Infr. contre la sécurité publique	18	18	100,0%		
Drogues	16	16	100,0%		
Dégradation de la propriété	9	6	66,7%	3	33,3%
Infr. contre l'autorité publique	8	4	50,0%	4	50,0%
Armes et explosifs	5	5	100,0%		
Fraude	4	2	50,0%	2	50,0%
Infr. contre la foi publique	4	2	50,0%	3	75,0%
Infr. contre autres valeurs morales et sentiments	1	1	100,0%		
Infr. contre les mœurs	1	1	100,0%		
Législation sur les étrangers	1	1	100,0%		
Protection de la jeunesse	1	1	100,0%		
Protection de la personne	1	1	100,0%		
Total	88	74	84,1%	17	19,3%



1.2. Nombre d'infractions selon le sexe des suspects identifiés (par figure criminelle)

Étant donné que, tant un suspect identifié masculin qu'un suspect identifié féminin peuvent être impliqués lors d'un même fait, il est possible que la somme des colonnes «Hommes» et «Femmes» soit supérieure à la valeur de la colonne «Total...» (voir également la note méthodologique)

Saint-Hubert

2025

FC Autre

Figure criminelle / Sexe	Nombre total de faits avec au moins 1 suspect identifié	Hommes	%	Femmes	%
Violence contre les métiers d'intérêt général	2	1	50,0%	1	50,0%
Dégradation de voiture	5	3	60,0%	2	40,0%
Total	PA	PA	PA	PA	PA

PH Violence intrafamiliale (VIF)

Figure criminelle / Sexe	Nombre total de faits avec au moins 1 suspect identifié	Hommes	%	Femmes	%
VIF: physique, dans le couple	6	6	100,0%	2	33,3%
VIF: physique, envers d'autres membres	1	1	100,0%		
VIF: économique, dans le couple	1			1	100,0%
Total	PA	PA	PA	PA	PA

PH Drogues

Figure criminelle / Sexe	Nombre total de faits avec au moins 1 suspect identifié	Hommes	%
Vente de cocaïne	1	1	100,0%
Total	PA	PA	PA

CRIMINALITE ENREGISTREE: SUSPECTS



PH Violence dans l'espace public

Figure criminelle / Sexe	Nombre total de faits avec au moins 1 suspect identifié	Hommes	%	Femmes	%
Violence physique (voie publique)	8	7	87,5%	1	12,5%
Violence physique (endroit accessible au public)	1			1	100,0%
Violence psychique (voie publique)	7	7	100,0%		
Violence psychique (endroit accessible au public)	2	1	50,0%	1	50,0%
Total	PA	PA	PA	PA	PA

PH Autre

Figure criminelle / Sexe	Nombre total de faits avec au moins 1 suspect identifié	Hommes	%
Fraude à l'identité	1	1	100,0%
Total	PA	PA	PA



1.3. Nombre d'infractions selon l'âge des suspects identifiés (par catégorie principale)

Étant donné que, tant un suspect identifié mineur qu'un suspect identifié majeur peuvent être impliqués lors d'un même fait, il est possible que la somme des colonnes «Mineur» et «Majeur» soit supérieure à la valeur de la colonne «Total...» (voir également la note méthodologique)

Saint-Hubert

2025

Catégorie principale / Âge	Nombre total de faits avec au moins 1 suspect identifié	Mineur	%	Majeur	%
Infr. contre l'intégrité physique	19	1	5,3%	18	94,7%
Infr. contre la sécurité publique	18	2	11,1%	16	88,9%
Drogues	16	2	12,5%	14	87,5%
Dégradation de la propriété	9			9	100,0%
Infr. contre l'autorité publique	8			8	100,0%
Armes et explosifs	5	3	60,0%	2	40,0%
Fraude	4	1	25,0%	3	75,0%
Infr. contre la foi publique	4	1	25,0%	3	75,0%
Infr. contre autres valeurs morales et sentiments	1			1	100,0%
Infr. contre les moeurs	1			1	100,0%
Législation sur les étrangers	1			1	100,0%
Protection de la jeunesse	1	1	100,0%		
Protection de la personne	1	1	100,0%	1	100,0%
Total	88	12	13,6%	77	87,5%



1.4. Nombre d'infractions selon l'âge des suspects identifiés (par figure criminelle)

Étant donné que, tant un suspect identifié mineur qu'un suspect identifié majeur peuvent être impliqués lors d'un même fait, il est possible que la somme des colonnes «Mineur» et «Majeur» soit supérieure à la valeur de la colonne «Total...»
(voir également la note méthodologique)

Saint-Hubert

2025

FC Autre

Figure criminelle / Âge	Nombre total de faits avec au moins 1 suspect identifié	Majeur	%
Violence contre les métiers d'intérêt général	2	2	100,0%
Dégradation de voiture	5	5	100,0%
Total	PA	PA	PA

PH Violence intrafamiliale (VIF)

Figure criminelle / Âge	Nombre total de faits avec au moins 1 suspect identifié	Mineur	%	Majeur	%
VIF: physique, dans le couple	6			6	100,0%
VIF: physique, envers d'autres membres	1			1	100,0%
VIF: économique, dans le couple	1	1	100,0%		
Total	PA	PA	PA	PA	PA

PH Drogues

Figure criminelle / Âge	Nombre total de faits avec au moins 1 suspect identifié	Majeur	%
Vente de cocaïne	1	1	100,0%
Total	PA	PA	PA

CRIMINALITE ENREGISTREE: SUSPECTS



PH Violence dans l'espace public

Figure criminelle / Âge	Nombre total de faits avec au moins 1 suspect identifié	Mineur	%	Majeur	%
Violence physique (voie publique)	8	1	12,5%	7	87,5%
Violence physique (endroit accessible au public)	1			1	100,0%
Violence psychique (voie publique)	7	1	14,3%	7	100,0%
Violence psychique (endroit accessible au public)	2			2	100,0%
Total	PA	PA	PA	PA	PA

PH Autre

Figure criminelle / Âge	Nombre total de faits avec au moins 1 suspect identifié	Majeur	%
Fraude à l'identité	1	1	100,0%
Total	PA	PA	PA



Partie 2: Niveau SUSPECTS-FAIT (comptage du nombre de combinaisons suspect-fait)

2.1. Nombre de suspects-fait selon le sexe des suspects identifiés (TOP 5 des catégories principales)

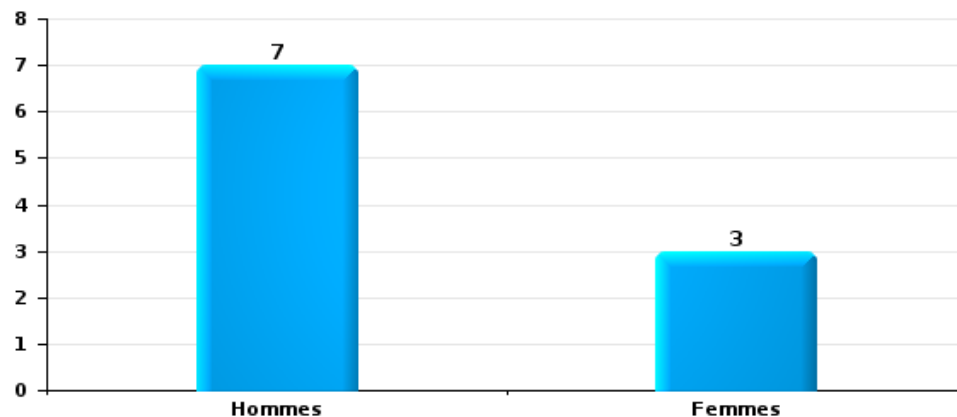
Lorsqu'un même suspect a commis plusieurs faits durant la période considérée, il est aussi comptabilisé plusieurs fois (voir également la note méthodologique)

Saint-Hubert

2025

Dégradation de la propriété

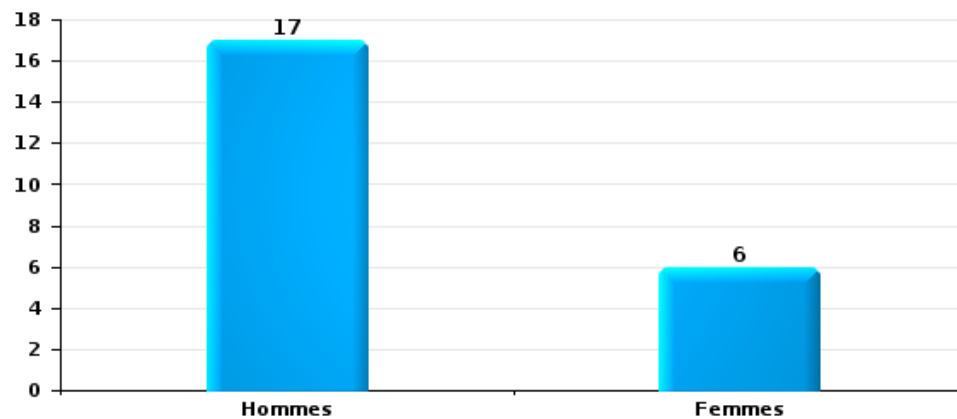
Nombre de suspects-fait selon le sexe





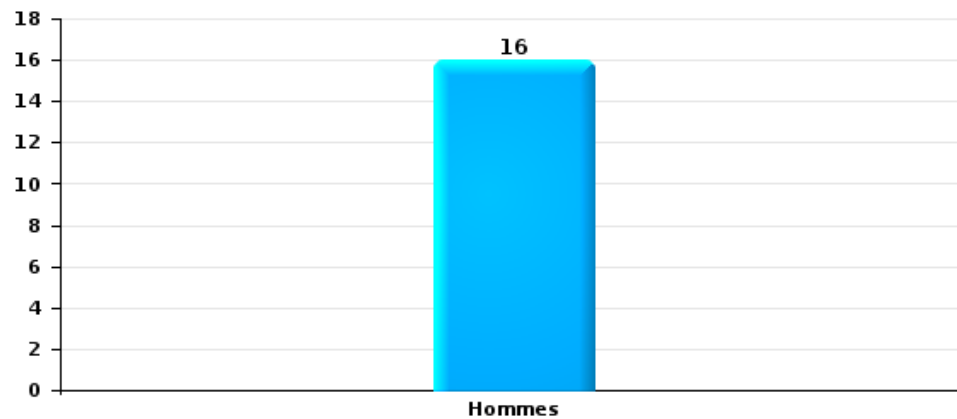
Infr. contre l'intégrité physique

Nombre de suspects-fait selon le sexe



Drogues

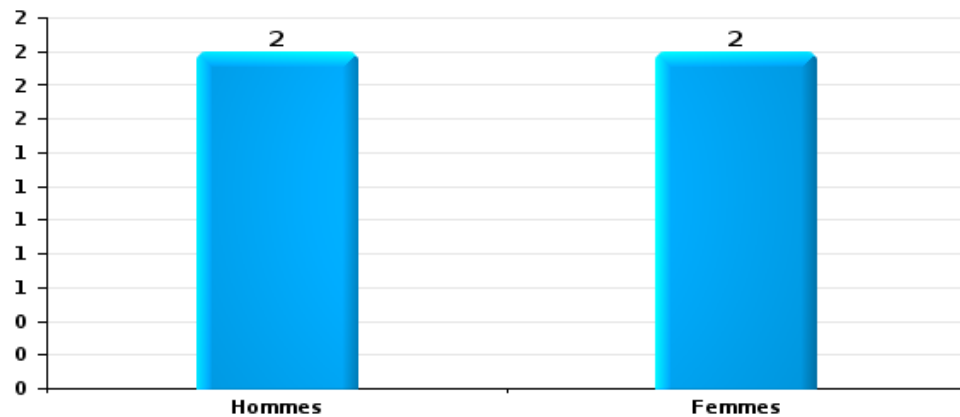
Nombre de suspects-fait selon le sexe





Fraude

Nombre de suspects-fait selon le sexe





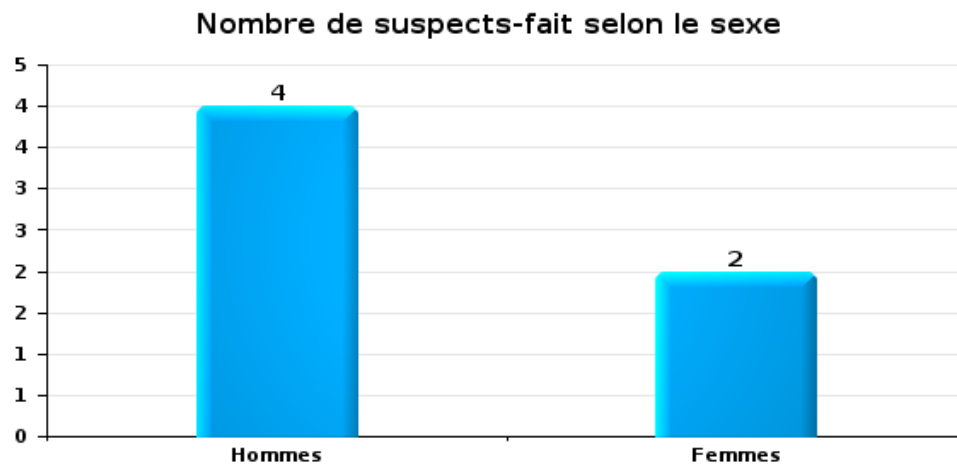
2.2. Nombre de suspects-fait selon le sexe des suspects identifiés (TOP 5 des figures criminelles)

Lorsqu'un même suspect a commis plusieurs faits durant la période considérée, il est aussi comptabilisé plusieurs fois (voir également la note méthodologique)

Saint-Hubert

2025

Dégradation de voiture





2.3. Nombre de suspects-fait selon l'âge des suspects identifiés (TOP 5 des catégories principales)

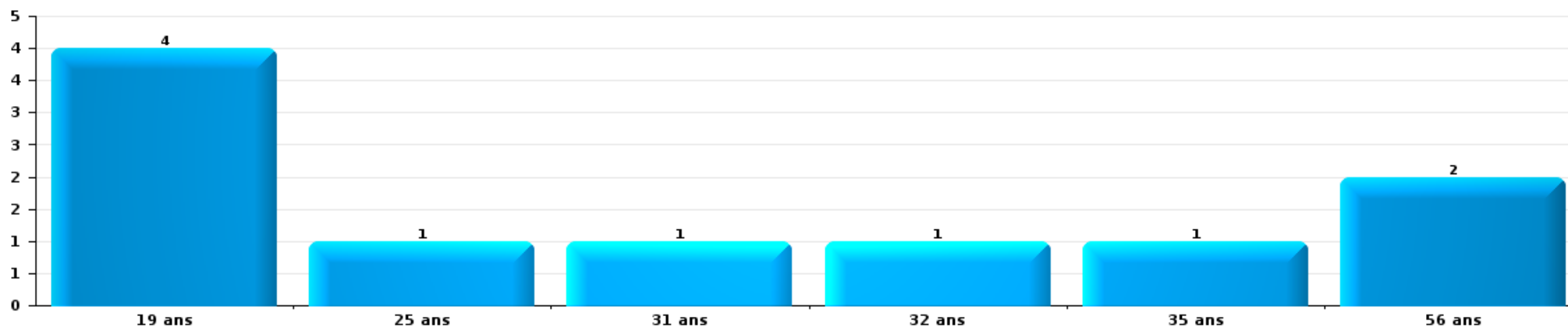
1) Lorsqu'un même suspect a commis plusieurs faits durant la période considérée, il est aussi comptabilisé plusieurs fois, qu'il ait le même âge ou non – 2) Les suspects au-dessous de 14 ans et à partir de 90 ans ne sont pas repris dans le tableau (voir également la note méthodologique)

Saint-Hubert

2025

Dégradation de la propriété

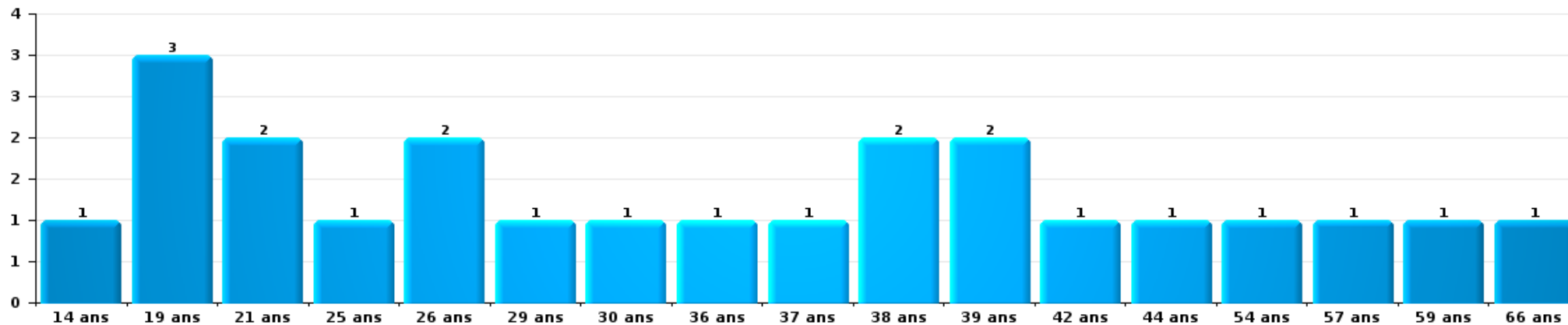
Nombre de suspects-fait par âge (chronologique)





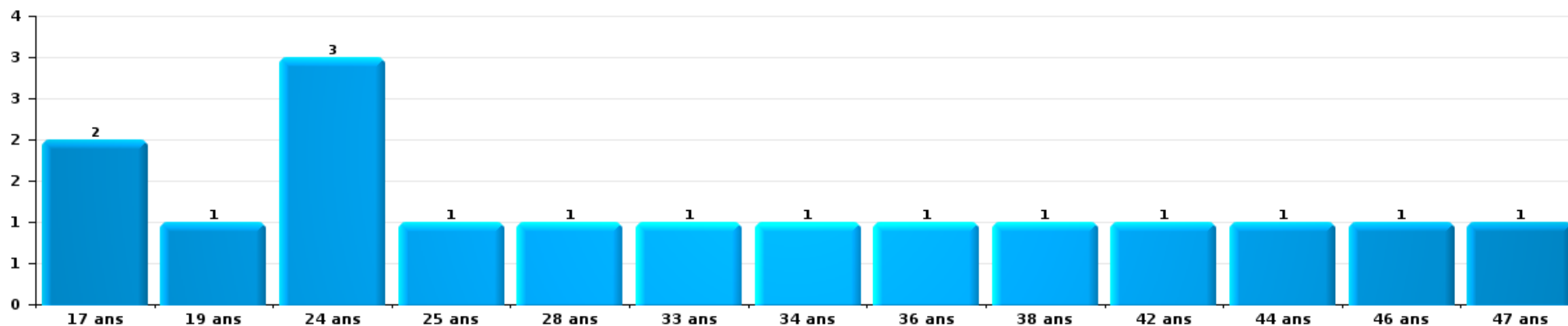
Infr. contre l'intégrité physique

Nombre de suspects-fait par âge (chronologique)



Drogues

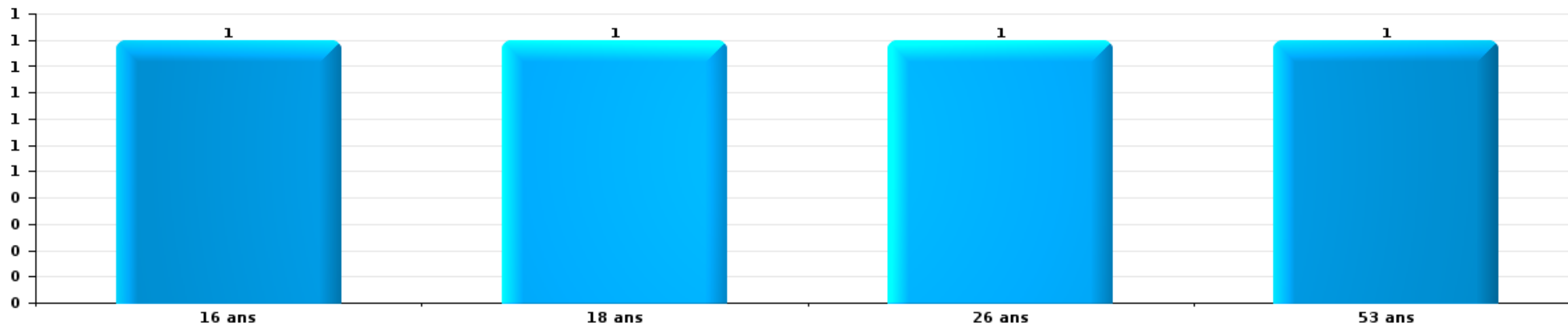
Nombre de suspects-fait par âge (chronologique)





Fraude

Nombre de suspects-fait par âge (chronologique)





2.4. Nombre de suspects-fait selon l'âge des suspects identifiés (TOP 5 des figures criminelles)

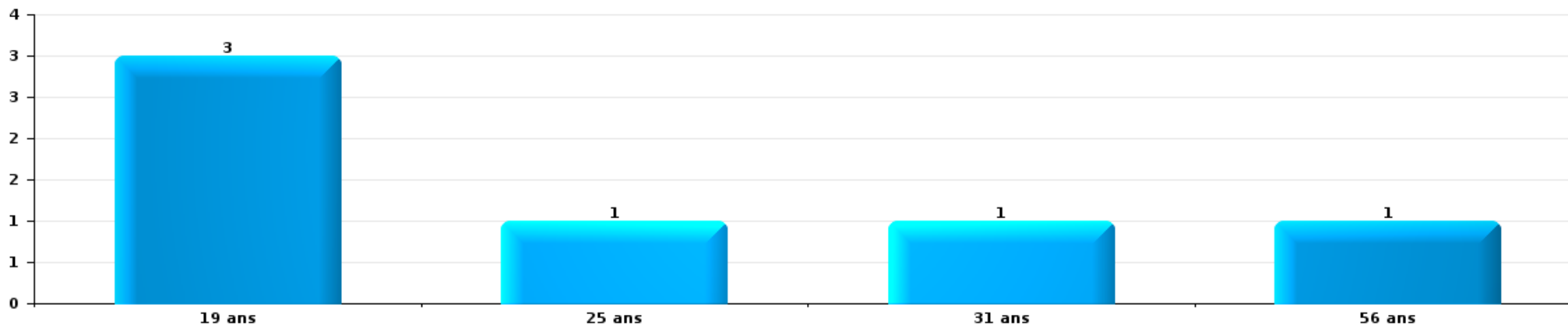
1) Lorsqu'un même suspect a commis plusieurs faits durant la période considérée, il est aussi comptabilisé plusieurs fois, qu'il ait le même âge ou non – 2) Les suspects au-dessous de 14 ans et à partir de 90 ans ne sont pas repris dans le tableau (voir également la note méthodologique)

Saint-Hubert

2025

Dégradation de voiture

Nombre de suspects-fait par âge (chronologique)



STATISTIQUES POLICIERES DE CRIMINALITE

LIEU DE PERPETRATION: COMMUNE

Saint-Hubert

***ANNEXE I: DETAIL PAR CATEGORIE DE DELIT
CODE PENAL***



Saint-Hubert

Infraction Code pénal

Infr. contre l'intégrité physique

			2000	2015	2016	2017	2018	2019	2020	2021	2022	2023	2024	2025
Meurtre	Infanticide (meurtre)	Acc.									1			
	Empoisonnement (meurtre)	Tent.							2					
	Autres	Tent.			1						2		1	2
		Sous-total				1			2		3		1	2
Torture et maltraitance	Traitement inhumain	Acc.										1		
	Traitement dégradant	Acc.			1									
		Sous-total			1							1		
Coups et/ou blessures vol. en sphère familiale	Entre partenaires ou ex-partenaires	Acc.	1	12	22	9	6	19	25	16	24	24	37	9
	Lors d'un différend familial en général	Tent.	1											
	Par les parents envers un mineur	Acc.	9											
	Envers les parents	Acc.	1	2	3	2	1	3	1	4		1	2	
	Envers d'autres ascendants directs ou collatéraux	Acc.		1	3		1	3	2	2		1	2	
		Sous-total	12	15	28	14	8	25	29	23	26	27	45	9
Coups et/ou blessures vol. hors sphère familiale	Bagarres (=coups réciproques)	Acc.	2	10	5	4	4	2	6	9	15	8	11	5
	Coups envers fonctionnaire de police	Acc.	1			1					1			2
	Envers un mineur par une pers. ayant autorité	Acc.			1	2	2	3		2	1	1		
	Envers un mineur qualité de l'auteur inconnue	Acc.	4	2	2		1	2	1	3	1	4	5	
	Envers pers. vulnérable par pers. ayant autorité	Acc.							1					
	Envers pers. vulnérable (qualité auteur inconnue)	Acc.				1								
	Coups envers personnel autre service public	Acc.								1	1			
	Coups envers profession médicale	Acc.										1		
	Coups envers personnel institut d'enseignement	Acc.		1	3									1
	Coups envers gardien de prison/corps sécurité	Acc.				1					2		1	
Non spécifié	Acc.	18	26	16	33	24	18	16	19	26	34	26	8	
	Sous-total	25	39	27	42	31	25	24	34	47	48	44	16	
Abstention coupable	Acc.		1	1	1	2			1	1				
	Sous-total		1	1	1	2			1	1				
Autres infr. volontaires. c/ l'intégrité phys.	Privation de soins à enfant ou personne vulnérable	Acc.		1										
	Délaissement d'enfant ou personne vulnérable	Acc.									1			
	Empoisonnement de denrées	Acc.			1									
	Entrave méchante à la circulation	Acc.				2			2	1	1	1	1	1
	Voies de faits et violences légères	Acc.		8	5	5	4	2		2	1	1	1	1
	Sous-total		9	6	7	4	2	2	3	3	2	2	2	



Infr. contre l'intégrité physique

			2000	2015	2016	2017	2018	2019	2020	2021	2022	2023	2024	2025
Infr. involontaires contre l'intégrité physique	Coups et/ou blessures involontaires	Acc.	2	2	1		2		1		2			
	Morsure de chien	Acc.		2	2	6	6		2	1	4		1	
		Sous-total	2	4	3	6	8		3	1	6		1	
		Total	39	68	65	72	53	52	61	62	85	78	93	29



Infr. contre la liberté individuelle

		2000	2015	2016	2017	2018	2019	2020	2021	2022	2023	2024	2025
Enlèvement de mineur ou personne vulnérable	Enlèvement parental	Acc.	1									1	
	Autre enlèvement	Tent.									1		
		Sous-total	1								1	1	
Détenion par un particulier		Acc.	1	1			1		1			1	
		Sous-total	1	1			1		1			1	
		Total	2	1			1		1		1	2	



Infr. contre les mœurs

			2000	2015	2016	2017	2018	2019	2020	2021	2022	2023	2024	2025
Viol n'ayant pas causé la mort	Victime < 10a	Acc.	1	1	1			1	1					
		Acc.	1											
	Victime 10a - 14a	Tent.			1									
	Victime 14a - 16a	Acc.	1						1	1	1			
	Victime majeure	Acc.		1	1		3	2	2					
	Sous-total		3	2	3		3	3	4	1	1			
Viol avec conséquence inconnue		Acc.						1						
		Sous-total						1						
Viol n'ayant pas causé la mort (nvCPS)	Victime < 16a	Acc.									1		1	
	Victime 16a - 18a	Acc.									1			1
		Acc.									2			
	Victime majeure	Tent.											1	
	Sous-total										4		2	1
Attentat à la pudeur avec violence / menace	Victime < 16a	Acc.		1				1	1					
	Victime 16a - 18a	Acc.								1				
	Victime majeure	Acc.				1					1			
	Sous-total		1			1	1	1	1	1	1			
Attentat à la pudeur sans violence / menace	Victime < 16a	Acc.	1	3	2	1	3	3		2				
		Tent.	1		1									
	Victime 16a - 18a	Acc.							1					
	Victime âge inconnu	Acc.			1									
	Sous-total	3	3	4	1	3	3	1	2					
Attentat à la pudeur non spécifié		Acc.					1							
		Sous-total					1							
Atteinte intégrité sexuelle sans mort (nvCPS)	Victime < 16a	Acc.									3	2	3	1
	Victime 16a - 18a	Acc.										3		
	Victime majeure	Acc.									1	2	1	1
	Sous-total										4	7	4	2
Atteinte intégrité sex.-indéterminé (nvCPS)		Acc.											1	
		Sous-total											1	
Pornographie enfantine	Détention	Acc.		1										
	Distribution	Acc.					1	3		3				
	Non spécifié	Acc.						1						
	Sous-total		1			1	4		3					
Incitation à la débauche	Victime mineure	Acc.			1									
	Age victime inconnu	Acc.		1										
	Sous-total		1	1										



Infr. contre les mœurs

			2000	2015	2016	2017	2018	2019	2020	2021	2022	2023	2024	2025
Outrage public aux bonnes mœurs	Actions (exhibitionnisme, etc.)	Acc.						1		1				
	Ecrits, images, objets	Acc.	1	1						1				
	Exhibitionnisme (nvCPS)	Acc.										2	2	
		Sous-total	1	1				1		2		2	2	
Voyeurisme	Diffusion enregistrement nudité ou intimité	Acc.					1		1	1				
		Tent.								1				
	Non spécifié	Acc.						1						
		Sous-total					1	1	1	2				
Voyeurisme via moyen technique ou autre (nvCPS)	Victime majeure	Acc.											1	
		Sous-total											1	
Diffusion de contenu à caractère sexuel (nvCPS)	Victime < 16a	Acc.										1	1	
		Sous-total										1	1	
Diffusion contenu sex. but méchant/lucrat. (nvCPS)	Victime < 16a	Acc.											2	
		Tent.										1		
	Victime 16a - 18a	Acc.												1
	Victime majeure	Acc.										1		
	Sous-total										2	2	1	
Grooming (contact par ICT avec mineur < 16 ans)		Acc.			1				1					
		Sous-total			1				1					
Exploitation sexuelle mineurs-prostitution (nvCPS)	Incitation à la débauche/prostit. (nvCPS)	Acc.										1		
		Sous-total										1		
Images d'abus sexuels de mineurs (nvCPS)	Production/diffusion images abus sexuels (nvCPS)	Acc.											2	
	Détention/acquisition images abus sexuels (nvCPS)	Acc.												1
		Sous-total											2	1
		Total	7	9	9	1	9	15	8	11	10	13	15	5



Infr. contre autres valeurs morales et sentiments

			2000	2015	2016	2017	2018	2019	2020	2021	2022	2023	2024	2025
Harcèlement	Acc.		2	18	16	12	24	7	21	15	17	17	13	11
	Sous-total		2	18	16	12	24	7	21	15	17	17	13	11
Violation du secret professionnel	Acc.			1	1									
	Sous-total			1	1									
Atteinte à l'honneur	Calomnie et diffamation	Acc.	6	8	2	5	10	3	8	4	7	7	10	2
	Imputation calomnieuse	Acc.							1		1		1	
	Divulgence méchante	Acc.											1	
	Injures (Délit)	Acc.	1	8	9	11	10	7	4	5	13	8	4	
	Sous-total		7	16	11	16	20	10	13	9	21	15	16	2
Vie privée	Violation de domicile par un particulier	Acc.	2	3		6	3	1	1	2	1		1	1
	Violation du secret des lettres	Acc.			1	1		1		1				
	Sous-total		2	3	1	7	3	2	1	3	1		1	1
Tapage nocturne	Acc.		1		2	1								
	Sous-total		1		2	1								
Violation de communication par particulier	Acc.		1											
	Sous-total		1											
Abus faiblesses de personnes	Acc.				1									
	Sous-total				1									
Vie privée mœurs: publication identité victime	Acc.										1			
	Sous-total										1			
Occupation bien d'autrui (squatter)	Pénétrer / occuper / séjourner (bien habité)	Acc.										1		
	Sous-total											1		
	Total		13	38	32	36	47	19	35	27	40	33	30	14



Infr. relative au statut juridique de l'enfant

		2000	2015	2016	2017	2018	2019	2020	2021	2022	2023	2024	2025
Non-représentation d'enfants	Par les parents	Acc.	2	2	6	2	1	6	6	1	11	5	
		Sous-total	2	2	6	2	1	6	6	1	11	5	
		Total	2	2	6	2	1	6	6	1	11	5	



Vol et extorsion

			2000	2015	2016	2017	2018	2019	2020	2021	2022	2023	2024	2025
Vol avec circ. aggr.	Avec violence	Acc.	1			1		1	2			3	3	
		Tent.		1		1						1		
	Sans violence	Acc.	30	38	29	36	41	30	18	14	19	13	17	3
		Tent.	18	9	4	14	13	9	9	9	11	8	5	1
Sous-total			49	48	33	51	55	40	29	23	30	25	25	4
Vol sans circ. aggr.	Avec violence	Acc.		2	2	2	2			1	1	1	2	
	Sans violence, Vol à la tire	Acc.		2				2	1	1		1		1
	Sans violence, Vol d'usage	Acc.								1	1			
	Sans violence, Vol domestique	Acc.	1		3	2	2	2	5		3	2		
	Sans violence	Acc.	55	54	25	30	32	31	22	16	30	22	24	12
	Tent.	10	3	1	3	1	2	1	1	1			1	
Sous-total			66	61	31	37	37	37	29	20	35	26	27	13
Vol non spécifié		Acc.	7	1				1						
		Tent.	4											
Sous-total			11	1				1						
Extorsion		Acc.						2	2	1		1		
		Tent.				1	1						2	
Sous-total						1	1	2	2	1		1	2	
Fabrication de fausses clés		Acc.		1										
		Sous-total		1										
Total			126	111	64	89	93	80	60	44	65	52	54	17



Fraude

		2000	2015	2016	2017	2018	2019	2020	2021	2022	2023	2024	2025
Blanchiment d'argent	Acc.					1			1			1	1
	Sous-total					1			1			1	1
Recel	Recel simple	1	2	2	1	1	2	1		1	1		
	Recel qualifié		1										
	Sous-total	1	3	2	1	1	2	1		1	1		
Grivèlerie	Carburant / lubrifiant	1	2	1			1						
	Boissons et aliments	1	1	1	2				1				
	Logements		1				1			1			
	Sous-total	2	4	2	2		2		1	1			
Détournement et destruction frauduleuse	Cel frauduleux	4	1	2				2	3	2	1		
	D'argent, de papiers, etc.	1	1										
	De pièces judiciaires				1								
	D'objets saisis				1								
	D'héritage						1						
Sous-total	5	2	2		2	1	2	3	2	1			
Escroquerie	Fraude par internet		5	5	6	4	13	16	21	24	32	18	12
	Tent.		1	1	2	1	4	3	3	1	2	2	
	Escroquerie sans internet		6	4	4	3	5	3	1	4	4	2	
	Tent.						1	2			2		
Non spécifié	4												
Sous-total	4	12	10	12	8	23	24	25	29	40	22	12	
Tromperie	Marchandises vendues / travail fourni	1	1										
	Sous-total	1	1										
Abus de confiance et infr. apparentées	Abus de confiance	4	10	8	4	1	3	3	8	7	4	5	5
	Abus des faiblesses	1	1		1		2	1		1	2		
	Sous-total	5	11	8	5	1	5	4	8	8	6	5	5
Infr. liées à l'insolvabilité	Par des tiers			2									
	Acc.			1						1			
	Tent.			1									
	Non spécifié				1								
Sous-total			4	1						1			
Insolvabilité frauduleuse	Acc.										1		
	Sous-total										1		
Chèques sans provision	Acc.	1											
	Sous-total	1											
Total		19	33	28	21	13	33	31	38	42	49	28	18



Dégradation de la propriété

			2000	2015	2016	2017	2018	2019	2020	2021	2022	2023	2024	2025
Incendie volontaire	Dans lieu habité (de jour)	Acc.			1		1		1			1	1	
	Dans lieu habité (de nuit)	Acc.						1			1			
	Dans un autre lieu (de jour)	Acc.		1	1		1		1		4	1	1	
	Dans un autre lieu (de nuit)	Acc.	1	4	4	3	1	1	1			1		
	Dans un autre lieu (moment indéterminé)	Tent.				3								
		Sous-total	1	5	6	6	3	3	3		5	3	2	
Incendie involontaire		Acc.	2		1	1	1	6		2	1	1	2	1
		Sous-total	2		1	1	1	6		2	1	1	2	1
Destruction, dénaturation, dégradation	Avec circ. aggr.	Acc.	8	1						1		1		
	Destruction de biens agricoles	Acc.	1			2				1		1		
	Non spécifié	Acc.	3					1						
		Tent.	1											
		Sous-total	13	1		2		1		2		2		
Vandalisme	Sur véhicules	Acc.	16	25	13	29	12	19	17	14	16	30	24	16
	Sur autres biens mobiliers	Acc.	14	14	6	10	8	8	5	9	16	12	12	3
	Graffitis	Acc.	1	2			1	1			2		1	
	Autres détériorations sur biens immobiliers	Acc.	10	18	10	21	27	13	12	12	13	20	13	10
	Dégradation de clôture	Acc.		2	2		3						1	
		Sous-total	41	61	31	60	51	41	34	35	47	63	50	29
		Total	57	67	38	69	55	51	37	39	53	69	54	30



Infr. contre la sécurité publique

			2000	2015	2016	2017	2018	2019	2020	2021	2022	2023	2024	2025
Association de malfaiteurs	Acc.		1	1		1				1				
	Sous-total		1	1		1				1				
Evasion de prisonniers	Evasion simple	Acc.	65	2	3	7	4	4	1		4	2	2	1
	Evasion qualifiée	Acc.				1					1	1		1
	Non-entrée de congé	Acc.		37	32	20	21	28	17	23	40	41	41	24
	Non-respect surveillance électronique	Acc.		1					1					1
	Non spécifié	Acc. Tent.	53 1	2 1	3 1	2 1		3 1	3 1	1 1	1 1	2 1	2 1	2 1
	Sous-total		119	42	38	29	26	35	22	24	46	46	46	26
Menaces	Menace d'attentat	Acc.							1					
	Verbales	Acc.	18	17	16	16	13	9	13	15	10	13	17	7
	Ecrites	Acc.	5	4	3	2	10	2	5	3	6	7	6	2
	Par gestes, emblèmes	Acc.	6	16	13	6	13	5	7	8	18	15	8	4
	Alerte à la bombe	Acc.				1					2	1		
	Sous-total		29	37	32	24	37	16	26	26	34	37	32	13
	Total		149	80	70	54	63	51	48	51	80	83	78	39



Infr. contre l'autorité publique

		2000	2015	2016	2017	2018	2019	2020	2021	2022	2023	2024	2025
Violence c/ personnes investies autorité publique	Acc.	1	1	1	1								
	Sous-total	1	1	1	1								
Rébellion	Rébellion armée	Acc.						2	1				
	Rébellion non armée	Acc.	2	3	5	3	1	4	2	2	2	4	1
	Non spécifié	Acc.	1		1	1		1		2			1
	Sous-total	2	3	3	6	4	1	7	3	4	2	4	2
Outrages	Acc.	3	9	5	6	7	1	9	7	3	5	9	6
	Sous-total	3	9	5	6	7	1	9	7	3	5	9	6
Autres infractions	Imprimés sans éditeur responsable	Acc.				1							
	Sous-total					1							
	Total	6	13	9	13	12	2	16	10	7	7	13	8



Infr. contre la foi publique

			2000	2015	2016	2017	2018	2019	2020	2021	2022	2023	2024	2025
Faux en écritures	Faux en écritures	Acc.	6	4	1	1	3			3	2	1	1	2
	Usage de faux en écrit. et écrit. falsifiées	Acc.	4	2	1		1	1	1	3		1		2
		Sous-total	10	6	2	1	4	1	1	6	2	2	1	4
Usurpation	Immixtion dans fonctions publiques	Acc.								1				
	De fonctions	Acc.			1									
	De nom	Acc.			4	3	1	2	1	1	1		3	1
		Tent.	1											
		Sous-total	1		5	3	1	2	1	2	1		3	1
Contrefaçon / falsification	Falsification	Acc.					1	1						
		Sous-total					1	1						
Fausses monnaies	Emission	Acc.	3											
		Tent.	3											
	Non spécifié	Acc.	1											
	Autres	Acc.	2				2	1			1			
		Sous-total	9				2	1			1			
Faux en justice	Fausses déclarations	Acc.									1		1	1
	Subornation de témoins	Acc.	1											
		Sous-total	1								1		1	1
		Total	21	6	7	4	8	5	2	8	5	2	5	6



Saint-Hubert

Infraction Code pénal

Infr. contre la famille

		2000	2015	2016	2017	2018	2019	2020	2021	2022	2023	2024	2025
Refus du droit aux relations personnelles	Acc.	16	1	5	10		10	1	3	1	3	4	
	Sous-total	16	1	5	10		10	1	3	1	3	4	
Non-acquittement pension alimentaire	Acc.	1		2	1	2		2	1		1	1	
	Sous-total	1		2	1	2		2	1		1	1	
Mariage forcé	Tent.								1				
	Sous-total								1				
	Total	17	1	7	11	2	10	3	5	1	4	5	

Criminalité informatique

		2000	2015	2016	2017	2018	2019	2020	2021	2022	2023	2024	2025
Hacking	Acc.		1			2			1	1	1		
	Sous-total		1			2			1	1	1		
Fraude informatique	Acc.		10	5	2	15	3	6	13	21	22	19	13
	Tent.				2				1	2			1
	Sous-total		10	5	4	15	3	6	14	23	22	19	14
Sabotage	Acc.								1	1			
	Sous-total								1	1			
	Total		11	5	4	17	3	6	16	25	23	19	14

Exercice illégal de l'autorité publique

		2000	2015	2016	2017	2018	2019	2020	2021	2022	2023	2024	2025
Corruption publique	Acc.					1							
	Sous-total					1							
Abus de l'autorité	Acc.			2									
	Sous-total			2									
	Total			2		1							



Traite des êtres humains

	2000	2015	2016	2017	2018	2019	2020	2021	2022	2023	2024	2025
Exploitation sexuelle Acc.									1		1	
Sous-total									1		1	
Exploitation économique Acc.		1										
Sous-total		1										
Total		1							1		1	

Autres infractions Code pénal

	2000	2015	2016	2017	2018	2019	2020	2021	2022	2023	2024	2025
Acc.										1		
Sous-total										1		
Total										1		

Contravention Code pénal

	2000	2015	2016	2017	2018	2019	2020	2021	2022	2023	2024	2025
Injures (Contravention) Acc.	6											
Sous-total	6											
Divagation d'animaux Acc.	2											
Sous-total	2											
Total	8											

STATISTIQUES POLICIERES DE CRIMINALITE

LIEU DE PERPETRATION: COMMUNE

Saint-Hubert

***ANNEXE II: DETAIL PAR CATEGORIE DE DELIT
LOIS SPECIALES***



Saint-Hubert

Infraction Lois spéciales

Drogues

			2000	2015	2016	2017	2018	2019	2020	2021	2022	2023	2024	2025	
Détention		Acc.	30	30	38	44	41	26	13	22	28	47	34	15	
		Tent.	1												
		Sous-total	31	30	38	44	41	26	13	22	28	47	34	15	
Usage	Usage en groupe	Acc.	3												
		Usage individuel	Acc.	15											
			Faciliter l'usage		3	1	7	1		2	2	2	6		1
		Sous-total	18	3	1	7	1		2	2	2	6		1	
Importation et exportation		Acc.	3		1	1		1							
		Sous-total	3		1	1		1							
Fabrication		Acc.		1		1			1			1	2		
		Sous-total		1		1			1			1	2		
Commerce		Acc.	1	7	3	12	12	7	9	3	6	14	6	1	
		Sous-total	1	7	3	12	12	7	9	3	6	14	6	1	
Autres		Acc.	5	2	3	1	1		3	3	4	3	2	1	
		Sous-total	5	2	3	1	1		3	3	4	3	2	1	
Total			58	43	46	66	55	34	28	30	40	71	44	18	

Législation sur les étrangers

			2000	2015	2016	2017	2018	2019	2020	2021	2022	2023	2024	2025	
Transmigration illégale	Accès au territoire	Acc.		1	2	2					2				
		Séjour	Acc.		3	8	6		3			1		2	1
			Éloignement	Acc.	1										
		Inscription au registre des étrangers	Acc.		1	1	1	1		4	2		1	2	
Sous-total			1	5	11	9	1	3	4	2	3	1	4	1	
Non spécifié		Acc.	1	1											
		Sous-total	1	1											
Total			2	6	11	9	1	3	4	2	3	1	4	1	



Environnement

			2000	2015	2016	2017	2018	2019	2020	2021	2022	2023	2024	2025
Déchets	Déchets par professionnel	Acc.		1		1								
	Déchets par particulier	Acc.		7	3	3	5	3	8	1		4	2	
	Déchets par personne indéterminée	Acc.	1											
	Sous-total		1	8	3	4	5	3	8	1		4	2	
Autres que déchets	Urbanisme	Acc.		1	1		1		1					
	Permis d'environnement	Acc.							1					
	Bruit	Acc.				1								
	Pollution du sol	Acc.				1								
	Autres nuisances en matière d'environnement	Acc.				1	1							
		Tent.	1											
Sous-total		1	1	1	2	2	1	2						
Biodiversité / Faune et flore	Bien-être animal	Acc.	2			1	3	2	2	3	3		3	
	Permis / autorisation animaux	Acc.										1		
	Destruction d'animaux	Acc.		1	1			1						
		Tent.					1							
Sous-total		2	1	1	1	4	3	2	3	3	3	1	3	
Non spécifié	Acc.	2												
Sous-total		2												
Total		6	10	5	7	11	7	12	4	3	5	5		



Armes et explosifs

			2000	2015	2016	2017	2018	2019	2020	2021	2022	2023	2024	2025
Détention illégale	Arme à feu	Acc.		6	7	3	3	4	3		5	5	1	
	Arme blanche ou non à feu	Acc.		2	1	5			1		4	3	3	3
	Munition	Acc.		2		1								
	Pièces/accessoires	Acc.		1										
		Sous-total		11	8	9	3	4	4		9	8	4	3
Port / transport illégal	Arme à feu	Acc.			3									
	Arme blanche ou non à feu	Acc.		4	7		2	1	1	1		1	3	2
	Objets et/ou substances non conçus comme armes	Acc.											1	1
	Non spécifié	Acc.	1											
		Tent.	1											
		Sous-total	2	4	10		2	1	1	1		1	4	3
Commerce illégal	Arme à feu	Acc.		1		1								
		Sous-total		1		1								
Explosifs		Acc.	1											
		Sous-total	1											
Autre	Mesures de sécurité	Acc.									1			
	Non spécifié	Acc.	2											
		Sous-total	2								1			
		Total	5	16	18	10	5	5	5	1	10	9	8	6



Protection de la personne

			2000	2015	2016	2017	2018	2019	2020	2021	2022	2023	2024	2025
Discrimination	Incitation à la discrimination	Acc.											3	1
	Racisme et xénophobie	Acc.		3		1	3	1			3	2		
	Fondée sur conviction religieuse ou philosophique	Acc.								1				
		Sous-total		3		1	3	1		1	3	2	3	1
Protection de la vie privée		Acc.		1	1				1					
		Sous-total		1	1				1					
Caméras de surveillance		Acc.							1					
		Sous-total							1					
Droit à l'image		Acc.		1	1							2	2	
		Sous-total		1	1							2	2	
Autres		Acc.	1										1	
		Sous-total	1										1	
		Total	1	5	2	1	3	1	2	1	3	4	6	1



Saint-Hubert

Infraction Lois spéciales

Protection de la jeunesse

		2000	2015	2016	2017	2018	2019	2020	2021	2022	2023	2024	2025
Législation sur l'obligation scolaire	Acc.		1						1				
	Sous-total:		1						1				
Législation sur la protection de la jeunesse	Acc.	1	4	10	9	16	3	12	14	9	15	12	2
	Sous-total:	1	4	10	9	16	3	12	14	9	15	12	2
	Total:	1	5	10	9	16	3	12	15	9	15	12	2

Code pénal social

		2000	2015	2016	2017	2018	2019	2020	2021	2022	2023	2024	2025
Harcèlement au travail	Acc.					3		1				3	3
	Sous-total:					3		1				3	3
Age d'admission au travail	Acc.		1										
	Sous-total:		1										
Fraude sociale aux cotisations (travail au noir)	Acc.		1		1								
	Sous-total:		1		1								
Infr. contre foi publique en droit pénal social	Acc.								1				
	Sous-total:								1				
Escroquerie en droit pénal social	Acc.		2	2			2		2			1	
	Sous-total:		2	2			2		2			1	
	Total:		4	2	1	3	2	1	3			4	3

Ivresse et alcool

		2000	2015	2016	2017	2018	2019	2020	2021	2022	2023	2024	2025
Ivresse publique	Acc.	3	2	4	3	6	11	7	7	6	10	9	1
	Sous-total:	3	2	4	3	6	11	7	7	6	10	9	1
	Total:	3	2	4	3	6	11	7	7	6	10	9	1



Législation sur les élections

		2000	2015	2016	2017	2018	2019	2020	2021	2022	2023	2024	2025
	Acc.	1											
	Sous-total:	1											
	Total:	1											

Registre de population

		2000	2015	2016	2017	2018	2019	2020	2021	2022	2023	2024	2025
	Acc.	1	38	36	35	22	21	16	19	16	28	35	3
	Sous-total:	1	38	36	35	22	21	16	19	16	28	35	3
	Total:	1	38	36	35	22	21	16	19	16	28	35	3

Carte d'identité

		2000	2015	2016	2017	2018	2019	2020	2021	2022	2023	2024	2025
Pas en possession	Acc.						1						
	Sous-total:						1						
	Total:						1						

Santé publique

		2000	2015	2016	2017	2018	2019	2020	2021	2022	2023	2024	2025
Refus ou négligence respect mesures	Acc.							92	19				
	Sous-total:							92	19				
Autres	Acc.							6					
	Sous-total:							6					
	Total:							98	19				



Travail

		2000	2015	2016	2017	2018	2019	2020	2021	2022	2023	2024	2025
Commerce ambulant	Acc.	2											
	Sous-total:	2											
Fraude sociale aux cotisations (travail au noir)	Acc.		1										
	Sous-total:		1										
	Total:	2	1										

Protection des revenus publics

		2000	2015	2016	2017	2018	2019	2020	2021	2022	2023	2024	2025
Douane et accises	Acc.	1											
	Sous-total:	1											
Taxe de circulation / TMC	Acc.				1								
	Sous-total:				1								
Fraude fiscale - impôts sur le revenu	Acc.				1								
	Sous-total:				1								
	Total:	1			2								

Pratiques commerciales

		2000	2015	2016	2017	2018	2019	2020	2021	2022	2023	2024	2025
Non spécifié	Acc.	1											
	Sous-total:	1											
Autres	Acc.									1			
	Sous-total:									1			
	Total:	1								1			



Autres lois spéciales

		2000	2015	2016	2017	2018	2019	2020	2021	2022	2023	2024	2025
Transport	Acc.	1		1						1			
	Sous-total:	1		1						1			
Prévention: incendies, explosions, accidents	Acc.			1									
	Sous-total:			1									
Loteries et jeux de hasard	Acc.	1											
	Sous-total:	1											
Infr. dans le secteur audiovisuel	Acc.	2											
	Sous-total:	2											
Infractions Loi police chemins de fer	Acc.						1						
	Sous-total:						1						
Autres	Acc.			1									
	Sous-total:			1									
	Total:	4		2	1		1			1			

STATISTIQUES POLICIERES DE CRIMINALITE

LIEU DE PERPETRATION: COMMUNE

Saint-Hubert

***ANNEXE III: DETAIL
FIGURES CRIMINELLES / PHENOMENES***



Saint-Hubert

FC Vol moyen de transport

		2000	2015	2016	2017	2018	2019	2020	2021	2022	2023	2024	2025
Vol de voiture	Acc.	4	4	1	1	2	3	2		2	2	4	
	Tent.	6						3					
	Total	10	4	1	1	2	3	5		2	2	4	
Vol de moto	Acc.		2	1	1								
	Tent.		1										
	Total		3	1	1								
Carjacking	Acc.										1		
	Total										1		
Homejacking	Acc.										1	1	
	Total										1	1	
Vol de vélomoteur	Acc.	2	4	1	1		1						
	Tent.	1											
	Total	3	4	1	1		1						
Vol de vélo	Acc.	2	1		2		4	3		1	1		1
	Total	2	1		2		4	3		1	1		1



FC Cambriolage

		2000	2015	2016	2017	2018	2019	2020	2021	2022	2023	2024	2025
Cambriolage dans habitation	Acc.	11	12	11	12	30	12	6	2	4	7	11	2
	Tent.	7	6	3	8	11	7	5	8	3	4	5	1
	Total	18	18	14	20	41	19	11	10	7	11	16	3
Cambriolage ds entreprise ou commerce	Acc.	8	1	5	4		7	4		4	6	2	
	Tent.	5	2		1	1	1			2	1		
	Total	13	3	5	5	1	8	4		6	7	2	
Cambriolage ds service public ou bâtiment administ	Acc.	4	8	3	5	4	1	2		2		1	1
	Tent.	1		1	2	1	1	1		3			
	Total	5	8	4	7	5	2	3		5		1	1
Cambriolage dans bâtiment (total)	Acc.	22	21	19	21	34	20	12	2	10	13	14	3
	Tent.	12	7	4	11	13	9	6	8	8	5	5	1
	Total	34	28	23	32	47	29	18	10	18	18	19	4

FC Vol autre

		2000	2015	2016	2017	2018	2019	2020	2021	2022	2023	2024	2025
Vol à main armée	Acc.	1									1	1	
	Tent.					1					1		
	Total	1				1					2	1	
Vol avec violence sans arme	Acc.	2	2	2	3	2	3	4	2	1	4	4	
	Tent.		1		1	1						2	
	Total	2	3	2	4	3	3	4	2	1	4	6	
Vol dans ou sur un véhicule	Acc.	15	3	5	10	2	5	3	5	10	3	2	1
	Tent.		1						2	1	1		
	Total	15	4	5	10	2	5	3	7	11	4	2	1
Vol d'armes et explosifs	Acc.		3	1	1		1	1	1	1		1	
	Tent.												
	Total		3	1	1		1	1	1	1		1	
Vol à l'arraché	Acc.	2			1			1	1			1	
	Tent.												
	Total	2			1			1	1			1	



FC Vol autre

		2000	2015	2016	2017	2018	2019	2020	2021	2022	2023	2024	2025
Vol à la tire	Acc.		2				2	1	1		1		1
	Total		2				2	1	1		1		1
Vol à l'étalage	Acc.	1	6	3	2	3	2	4	2	5	4	2	1
	Tent.	1			1								
	Total	2	6	3	3	3	2	4	2	5	4	2	1
Vol par ruse	Acc.	1					2						
	Tent.											1	
	Total	1					2					1	
Vol de métaux	Acc.		2	1	1	4	1		5	2	1	1	1
	Total		2	1	1	4	1		5	2	1	1	1
Vol sur les chantiers	Acc.	2		1	1	1	2			1			
	Tent.						1						
	Total	2		1	1	1	3			1			
Vol d'animaux	Acc.			2	1	1							
	Total			2	1	1							

Criminalité ICT

		2000	2015	2016	2017	2018	2019	2020	2021	2022	2023	2024	2025
Fraude de cartes de paiements	Acc.		1	3	1	8			1	8	5		1
	Tent.									1			
	Total		1	3	1	8			1	9	5		1
Phishing	Acc.												1
	Total												1



FC Autre

		2000	2015	2016	2017	2018	2019	2020	2021	2022	2023	2024	2025
Violence contre les métiers d'intérêt général	Acc.	2	2	4	3				1	4	1	2	3
	Total	2	2	4	3				1	4	1	2	3
Graffiti	Acc.	1	2			1	1			2		1	
	Total	1	2			1	1			2		1	
Dégradation de voiture	Acc.	11	22	13	27	12	19	18	13	15	28	23	13
	Total	11	22	13	27	12	19	18	13	15	28	23	13
Rixe au couteau	Acc.			1	1				1				
	Tent.									1			
	Total			1	1				1	1			

PH Violence intrafamiliale (VIF)



PH Violence intrafamiliale (VIF)

		2000	2015	2016	2017	2018	2019	2020	2021	2022	2023	2024	2025
VIF: physique, dans le couple	Acc.	1	13	23	10	6	20	26	18	25	25	38	9
	Tent.	1											
	Total	2	13	23	10	6	20	26	18	25	25	38	9
VIF: physique, envers des descendants	Acc.		1	4	2	2	4	1	5	2	2	5	
	Tent.												
	Total		1	4	2	2	4	1	5	2	2	5	
VIF: physique, envers d'autres membres	Acc.	10	4	5	5	1	5	3	5	7	6	11	1
	Tent.												
	Total	10	4	5	5	1	5	3	5	7	6	11	1
VIF: sexuelle, dans le couple	Acc.						1				1	1	
	Tent.												
	Total						1				1	1	
VIF: sexuelle, envers des descendants	Acc.		2			1	2						
	Tent.			1									
	Total		2	1		1	2						
VIF: sexuelle, envers d'autres membres	Acc.		1			1							
	Tent.												
	Total		1			1							
VIF: psychique, dans le couple	Acc.	16	4	9	19	6	14	13	12	6	16	12	
	Tent.												
	Total	16	4	9	19	6	14	13	12	6	16	12	
VIF: psychique, envers des descendants	Acc.					2	2		2	1	2	1	
	Tent.												
	Total					2	2		2	1	2	1	
VIF: psychique, envers d'autres membres	Acc.			2	1	1	2		1	2	4	3	
	Tent.												
	Total			2	1	1	2		1	2	4	3	
VIF: économique, dans le couple	Acc.		2	1	1	2	5	3	3	3	4	2	1
	Tent.												
	Total		2	1	1	2	5	3	3	3	4	2	1
VIF: économique, envers des descendants	Acc.	1											
	Tent.												
	Total	1											
VIF: économique, envers d'autres membres	Acc.	1	4	2	2	3	3	6	1		6	2	
	Tent.								1				
	Total	1	4	2	2	3	3	6	2		6	2	



PH Hormones et dopage

	2000	2015	2016	2017	2018	2019	2020	2021	2022	2023	2024	2025
Dopage humain Tent.									1			
Total									1			

PH Drogues

	2000	2015	2016	2017	2018	2019	2020	2021	2022	2023	2024	2025
Vente de cocaïne Acc.		1			2	4	5		5	4	2	1
Total		1			2	4	5		5	4	2	1

	2000	2015	2016	2017	2018	2019	2020	2021	2022	2023	2024	2025
Vente de drogues synthétiques Acc.										1		
Total										1		

	2000	2015	2016	2017	2018	2019	2020	2021	2022	2023	2024	2025
Production de cannabis (culture) Acc.		1					1			1	1	
Total		1					1			1	1	

	2000	2015	2016	2017	2018	2019	2020	2021	2022	2023	2024	2025
Vente-traffic d'héroïne Acc.							1		1			
Total							1		1			

PH Trafic d'armes

	2000	2015	2016	2017	2018	2019	2020	2021	2022	2023	2024	2025
Commerce et production d'arme à feu et mun. Acc.		1		1								
Total		1		1								

PH Traite des êtres humains

	2000	2015	2016	2017	2018	2019	2020	2021	2022	2023	2024	2025
TEH - exploitation économique Acc.		1										
Total		1										

	2000	2015	2016	2017	2018	2019	2020	2021	2022	2023	2024	2025
TEH - exploitation sexuelle Acc.									1	1	1	
Total									1	1	1	

PH Violence dans l'espace public

	2000	2015	2016	2017	2018	2019	2020	2021	2022	2023	2024	2025
Violence physique (transport public) Acc.					1					1		
Total					1					1		



PH Violence dans l'espace public

		2000	2015	2016	2017	2018	2019	2020	2021	2022	2023	2024	2025
Violence physique (voie publique)	Acc.	11	17	18	29	19	10	15	11	21	14	25	9
	Tent.									1			1
	Total	11	17	18	29	19	10	15	11	22	14	25	10
Violence physique (autre endroit public)	Acc.		3	1	1	1				1	2	1	1
	Tent.												
	Total		3	1	1	1				1	2	1	1
Violence physique (endroit accessible au public)	Acc.	6	6	3	4	2	2	3	2	6	7	11	1
	Tent.											1	
	Total	6	6	3	4	2	2	3	2	6	7	12	1
Violence sexuelle (transport public)	Acc.								1				
	Tent.												
	Total								1				
Violence sexuelle (voie publique)	Acc.	1		2		2	1		2	1	2	3	
	Tent.	2									1		
	Total	3		2		2	1		2	1	3	3	
Violence sexuelle (autre endroit public)	Acc.					1							
	Tent.												
	Total					1							
Violence sexuelle (endroit accessible au public)	Acc.	1						1	1		1		
	Tent.			1									
	Total	1		1				1	1		1		
Violence psychique (transport public)	Acc.	1		2	1							1	
	Tent.												
	Total	1		2	1							1	
Violence psychique (voie publique)	Acc.	12	19	21	27	31	10	17	13	16	17	16	8
	Tent.												
	Total	12	19	21	27	31	10	17	13	16	17	16	8
Violence psychique (autre endroit public)	Acc.	1	2	2	1	3					1	2	1
	Tent.												
	Total	1	2	2	1	3					1	2	1
Violence psychique (endroit accessible au public)	Acc.	7	7	4	3	8		3	4	7	4	4	6
	Tent.												
	Total	7	7	4	3	8		3	4	7	4	4	6



PH Violence dans l'espace public

		2000	2015	2016	2017	2018	2019	2020	2021	2022	2023	2024	2025
Vol à main armée (voie publique)	Acc.										1		
	Tent.										1		
	Total										2		
Vol à main armée (autre endroit public)	Acc.	1											
	Total	1											
Vol à main armée (endroit accessible au public)	Tent.					1							
	Total					1							
Vol avec violence sans arme (voie publique)	Acc.	1	1	1	2		1	2	1			1	
	Tent.		1									1	
	Total	1	2	1	2		1	2	1			2	
Vol avec violence sans arme (endr. acces. au pub.)	Acc.		1			1		1				1	
	Total		1			1		1				1	

PH Autre

		2000	2015	2016	2017	2018	2019	2020	2021	2022	2023	2024	2025
Terrorisme, extrémisme et radicalisme	Acc.										1		1
	Total										1		1
Cyberharcèlement	Acc.		1			2					1	2	2
	Total		1			2					1	2	2
Fraude à l'identité	Acc.	2		4	3	1	2	2	2	1		3	1
	Tent.	1											
	Total	3		4	3	1	2	2	2	1		3	1

STATISTIQUES POLICIERES DE CRIMINALITE

LIEU DE PERPETRATION: COMMUNE

Saint-Hubert

***ANNEXE IV: FAITS ENREGISTRES
NON CRIMINELS***



Saint-Hubert

Faits non criminels

Maladies / Décès / Disparition

	2000	2015	2016	2017	2018	2019	2020	2021	2022	2023	2024	2025
Suicide	3	6	4	7	3	8	2	6	8	5	4	8
Personne malade	1	5	8	3	2	3	3	1	1	3		1
Décès suspect			1				1		1			
Décès naturel	1	1	2	3	1	2		1	2		1	
Disparition (personne disparue)	1	2	3	1	1	2	2	1	4	1	3	2
Accident (sauf roulage)	3		4	2	1	2		1	5	1	1	3
Sécurité des travailleurs (accident du travail)											1	1
Autres		1										
Total	9	15	22	16	8	17	8	10	21	10	10	15

Appels

	2000	2015	2016	2017	2018	2019	2020	2021	2022	2023	2024	2025
Alarme	2											
Appels	4	2	3						2			
Total	6	2	3						2			

Problèmes sociaux

	2000	2015	2016	2017	2018	2019	2020	2021	2022	2023	2024	2025
Différends familiaux	18	16	7	17	18	22	40	39	25	34	45	23
Différend (pas de coups)	4	14	6	10	3	9	12	5	10	8	11	4
Affaire civile	5		1		1		1			3		
Protection de la jeunesse	7	3	7	9	8	8	2	7	5	11	3	9
Autres	2					1			2	2	1	
Total	36	33	21	36	30	40	55	51	42	58	60	36



Catastrophes

	2000	2015	2016	2017	2018	2019	2020	2021	2022	2023	2024	2025
Fuite de gaz		1										
Dégâts eau							1					
Total		1					1					

Ordre public

	2000	2015	2016	2017	2018	2019	2020	2021	2022	2023	2024	2025
Troubles	4	2	3	5	4	3	5	6	4	7	4	
Autres	27					1						
Total	31	2	3	5	4	4	5	6	4	7	4	

Agissements suspects

	2000	2015	2016	2017	2018	2019	2020	2021	2022	2023	2024	2025
	6	10	7	1	3	2	7	1	2	3	1	
Total	6	10	7	1	3	2	7	1	2	3	1	

Objets trouvés

	2000	2015	2016	2017	2018	2019	2020	2021	2022	2023	2024	2025
	1			3		1						
Total	1			3		1						

Objets perdus

	2000	2015	2016	2017	2018	2019	2020	2021	2022	2023	2024	2025
	15	107	95	78	95	94	68	96	103	97	91	39
Total	15	107	95	78	95	94	68	96	103	97	91	39



Autres non-infractions

	2000	2015	2016	2017	2018	2019	2020	2021	2022	2023	2024	2025
Non-respect des conditions		6	8	5	12	18	14	10	29	30	49	12
Procès-verbal d'information	15	23	25	28	20	26	13	17	7	10	425	271
Notification		3	3	3		3			2	2	9	3
Comportement lié à une radicalisation violente										1		1
Demande signalement surveillance électronique									9	5	11	
Fonction de contrôle armes						1	1	3	1	6	5	3
Autres non infractions	6											
Total	21	32	36	36	32	48	28	30	48	54	499	290