

STATISTIQUES POLICIERES DE CRIMINALITE

LIEU DE PERPETRATION: COMMUNE

Rendeux

2000 - 1er Semestre 2025

Police fédérale - DGRIDRIIBIPOL

STATISTIQUES POLICIERES DE CRIMINALITE

LIEU DE PERPETRATION: COMMUNE

Rendeux

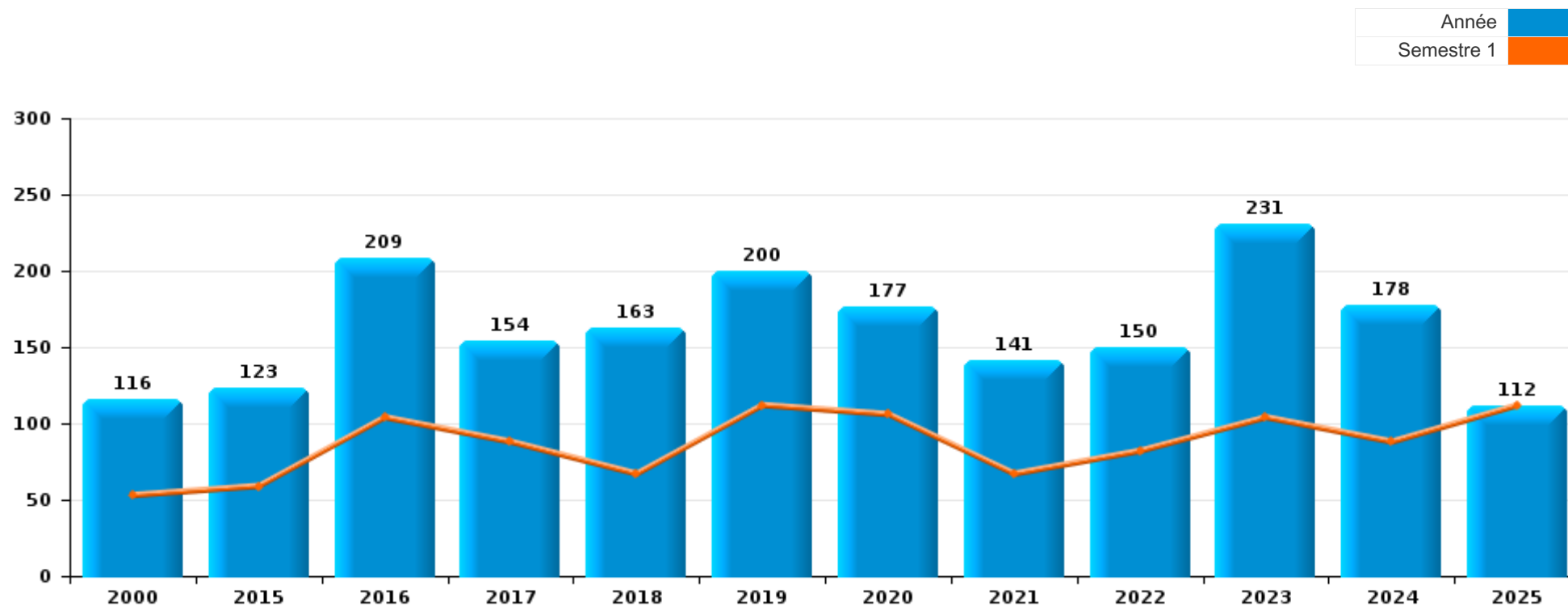
PARTIE I : INFRACTIONS JUDICIAIRES

CRIMINALITE ENREGISTREE COMMISE AU NIVEAU DE LA COMMUNE



Rendeux

	2000	2015	2016	2017	2018	2019	2020	2021	2022	2023	2024	2025
Nombre total des délits	116	123	209	154	163	200	177	141	150	231	178	112



FPF/DGR/DRI/BIPOL - Statistiques policières de criminalité (date de clôture: 31/10/2025)

Les données pour les années 2001 jusqu'à 2014 ne sont plus publiées mais restent disponibles sur demande auprès du service BIPOL.

Les données pour 2025 ne concernent que le 1er semestre.



Rendeux

	2000	2015	2016	2017	2018	2019	2020	2021	2022	2023	2024	2025
Vol et extorsion	39	48	33	42	30	55	27	24	21	50	31	14
Dégradation de la propriété	27	15	19	22	22	27	14	24	19	36	17	9
Infr. contre l'intégrité physique	11	12	25	20	16	35	21	11	20	26	21	12
Législation sur les étrangers		12	92	2	20		19	11	11	37	6	17
Infr. contre autres valeurs morales et sentiments	5	6	5	12	18	19	13	12	13	12	23	12
Fraude	7	6	3	12	6	11	12	9	19	15	16	12
Infr. contre la sécurité publique	7	7	7	5	9	5	8	6	4	14	13	10
Criminalité informatique			3	4	2	4	3	4	24	12	22	5
Registre de population	3	2	1	10	5	3	4	15	5	8	6	4
Environnement	7	2	11	8	13	9	2	4		3	2	1
Drogues	4	3	1	4	2	10	8	3		6	1	3
Infr. contre les moeurs		2	2	1	7	4	3	3	6	6	3	1
Infr. contre la famille	1	1	2	1	7	2	6	4	1		5	1
Armes et explosifs		4	2	3	2	1	4	3	3	1	2	1
Protection de la jeunesse			1	1		3	7	3	1	1	3	4
Santé publique							24					
Infr. contre la foi publique	1		1	1	1	2		4	2	2	2	4
Code pénal social				3		5					2	
Infr. relative au statut juridique de l'enfant	2			1	2	1			1	1		
Ivresse et alcool						2					2	2
Protection de la personne			1	1	1	1		1				
Infr. contre l'autorité publique		1								1	1	
Travail		1		1			1					
Autres lois spéciales	1											
Code pénal militaire et milice						1						
Infr. contre la liberté individuelle		1										
Pratiques commerciales	1											
Protection des revenus publics							1					
Sous-total	116	123	209	154	163	200	177	141	150	231	178	112
Contravention règlement policier local		7	14	23	37	28	8	10	11	9	4	4
Sous-total		7	14	23	37	28	8	10	11	9	4	4
Total	116	130	223	177	200	228	185	151	161	240	182	116

FPF/DGR/DRI/BIPOL - Statistiques policières de criminalité (date de clôture: 31/10/2025)

Les données pour les années 2001 jusqu'à 2014 ne sont plus publiées mais restent disponibles sur demande auprès du service BIPOL.

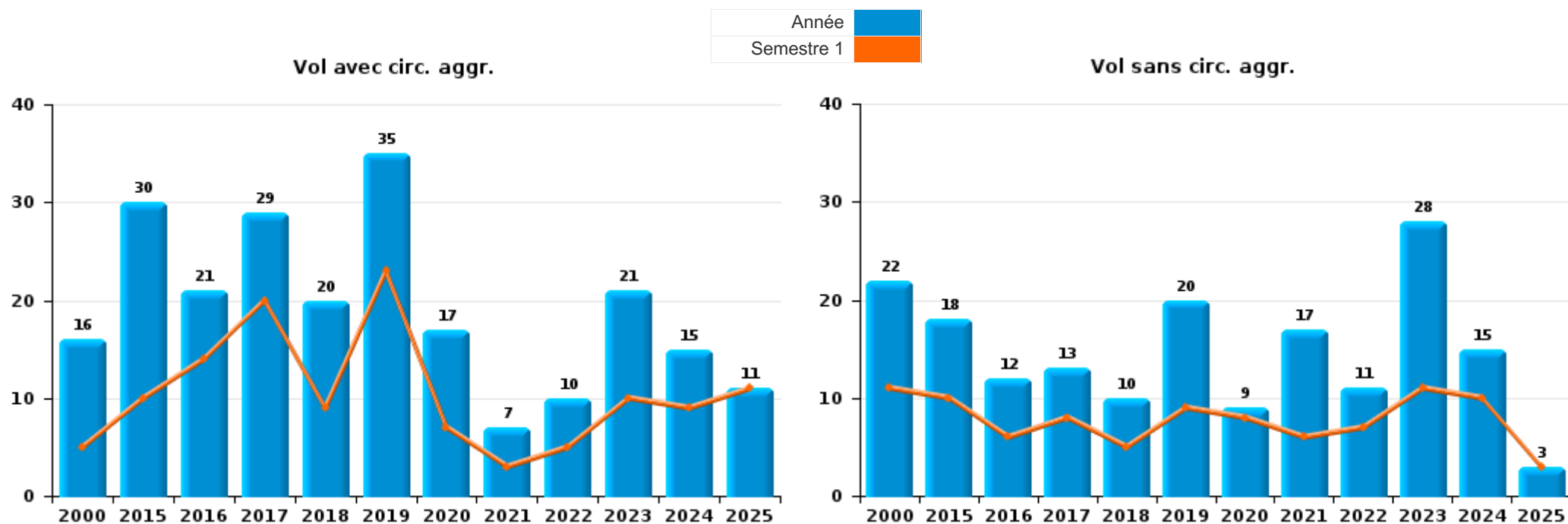
Les données pour 2025 ne concernent que le 1er semestre.



I.1. Catégorie des infractions : Vol et extorsion (top 5 des infractions au niveau national 2024)

Rendeux

	2000	2015	2016	2017	2018	2019	2020	2021	2022	2023	2024	2025
Vol avec circ. agr.	16	30	21	29	20	35	17	7	10	21	15	11
Vol sans circ. agr.	22	18	12	13	10	20	9	17	11	28	15	3
Extorsion										1	1	
Vol non spécifié	1						1					
Total	39	48	33	42	30	55	27	24	21	50	31	14



FPF/DGR/DRI/BIPOL - Statistiques policières de criminalité (date de clôture: 31/10/2025)
 Les données pour les années 2001 jusqu'à 2014 ne sont plus publiées mais restent disponibles sur demande auprès du service BIPOL.
 Les données pour 2025 ne concernent que le 1er semestre.



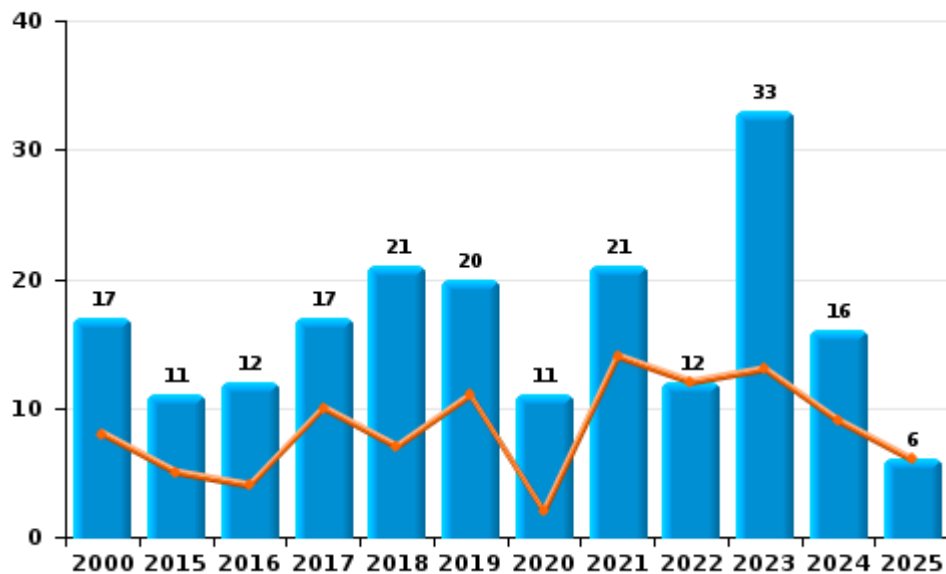
I.2. Catégorie des infractions : Dégradation de la propriété (top 5 des infractions au niveau national 2024)

Rendeux

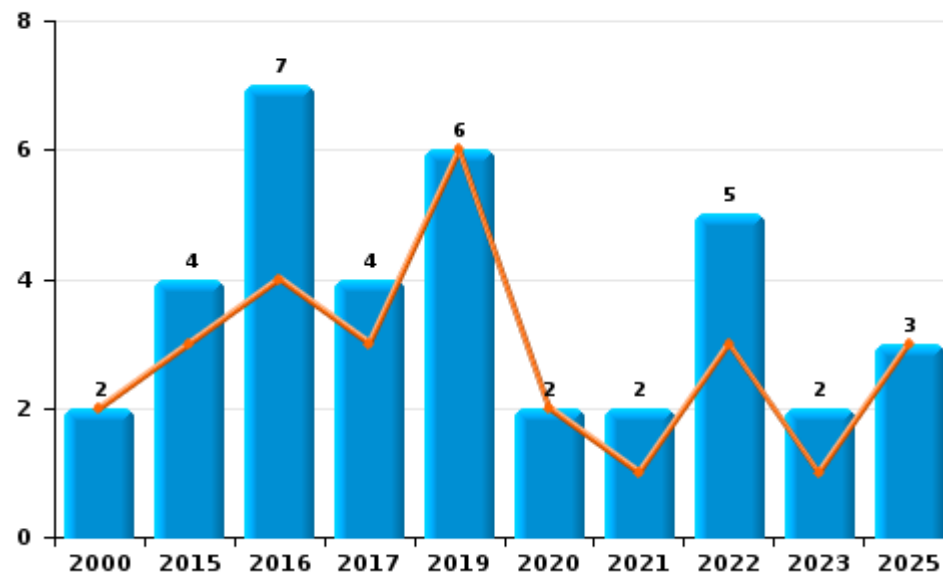
	2000	2015	2016	2017	2018	2019	2020	2021	2022	2023	2024	2025
Vandalisme	17	11	12	17	21	20	11	21	12	33	16	6
Incendie involontaire	1	2	3	2		5	2	2	5	2		2
Destruction, dénaturation, dégradation	8			1	1	1	1	1	2	1	1	
Incendie volontaire	1	2	4	2		1						1
Total	27	15	19	22	22	27	14	24	19	36	17	9

Année ■
Semestre 1 ■

Vandalisme



Incendie

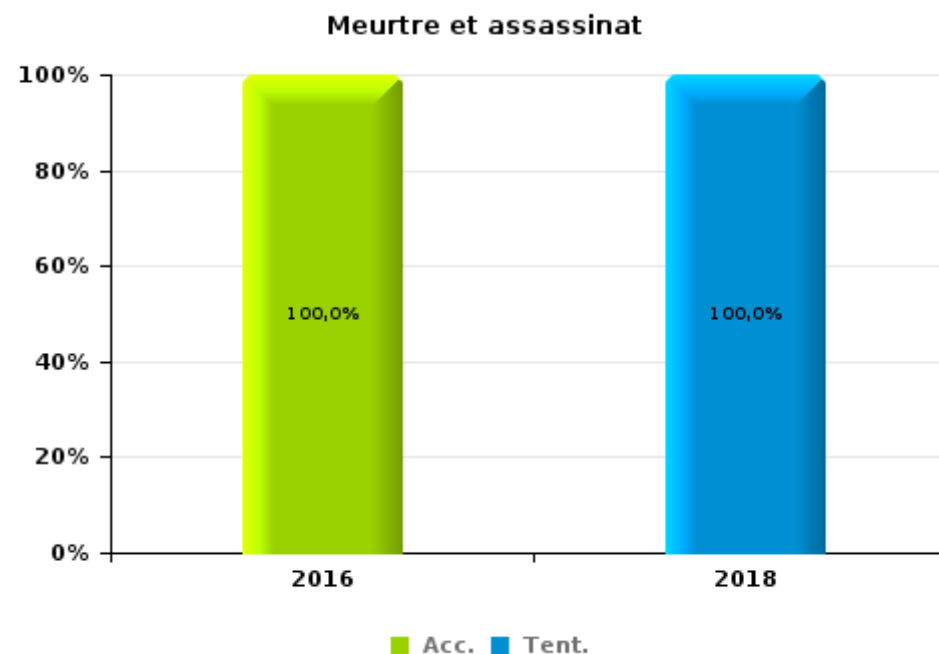
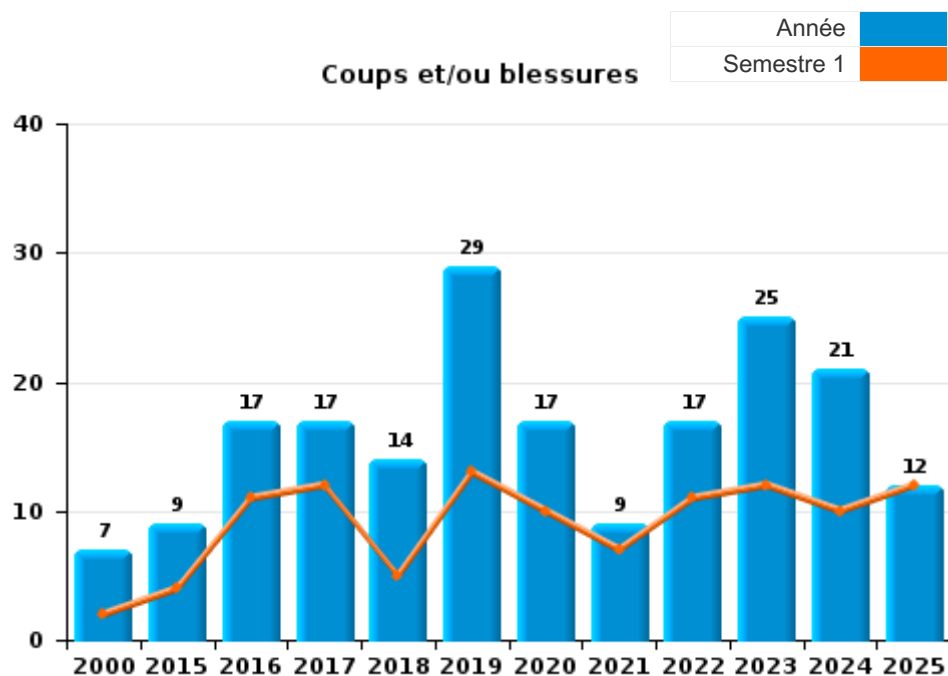




I.3. Catégorie des infractions : Infr. contre l'intégrité physique (top 5 des infractions au niveau national 2024)

Rendoux

	2000	2015	2016	2017	2018	2019	2020	2021	2022	2023	2024	2025
Coups et/ou blessures	7	9	17	17	14	29	17	9	17	25	21	12
Autres	4	3	6	3	1	6	4	2	3	1		
Meurtre et assassinat			2		1							
Total	11	12	25	20	16	35	21	11	20	26	21	12





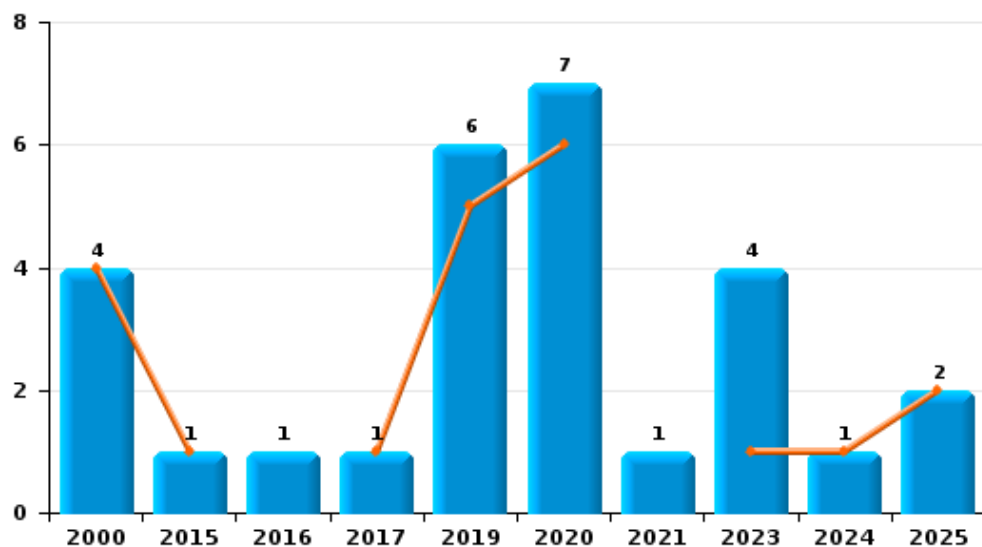
I.4. Catégorie des infractions : Drogues (top 5 des infractions au niveau national 2024)

Rendeux

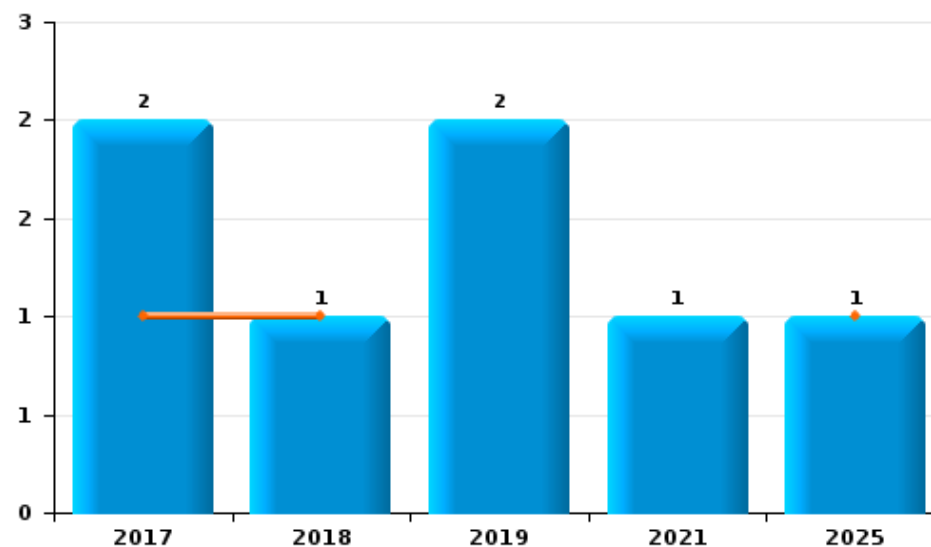
	2000	2015	2016	2017	2018	2019	2020	2021	2022	2023	2024	2025
Détention	4	1	1	1		6	7	1		4	1	2
Commerce				2	1	2		1				1
Fabrication		2		1	1	1		1		1		
Usage						1	1			1		
Total	4	3	1	4	2	10	8	3		6	1	3



Détention



Commerce



FPF/DGR/DRI/BIPOL - Statistiques policières de criminalité (date de clôture: 31/10/2025)
 Les données pour les années 2001 jusqu'à 2014 ne sont plus publiées mais restent disponibles sur demande auprès du service BIPOL.
 Les données pour 2025 ne concernent que le 1er semestre.



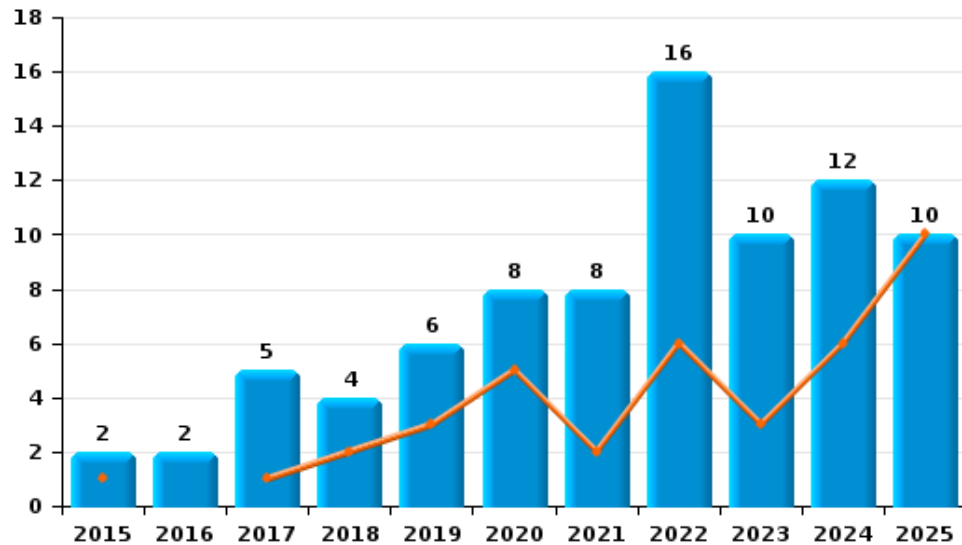
I.5. Catégorie des infractions : Fraude (top 5 des infractions au niveau national 2024)

Rendeux

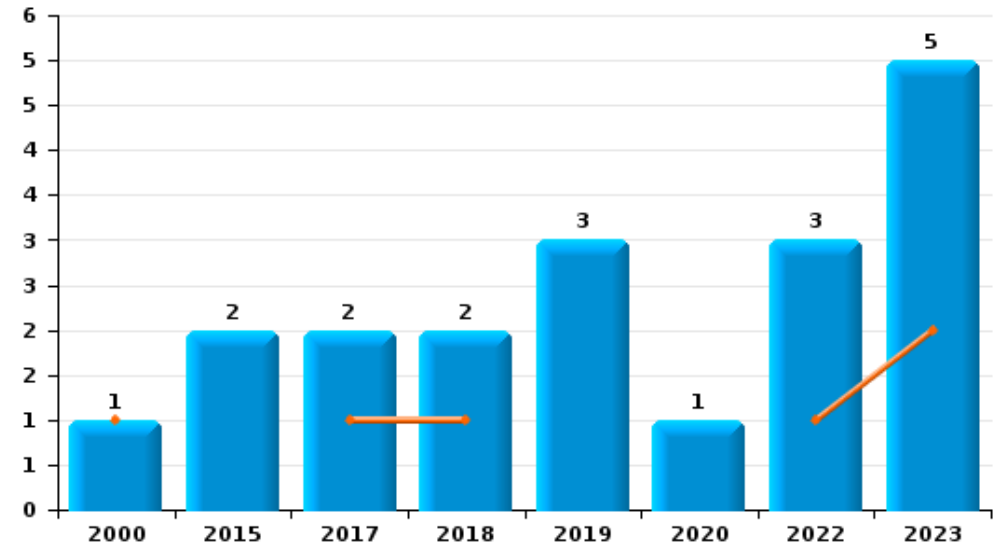
	2000	2015	2016	2017	2018	2019	2020	2021	2022	2023	2024	2025
Escroquerie		2	2	5	4	6	8	8	16	10	12	10
Abus de confiance et infr. apparentées	1	2		2	2	3	1		3	5		
Détournement et destruction frauduleuse	2		1	3		1	2				1	
Recel	4										2	
Fraudes: Autres				1		1					1	2
Grivèlerie				1			1	1				
Infr. liées à l'insolvabilité		2										
Total	7	6	3	12	6	11	12	9	19	15	16	12



Escroquerie



Abus de confiance et infr. apparentées



FPF/DGR/DRI/BIPOL - Statistiques policières de criminalité (date de clôture: 31/10/2025)

Les données pour les années 2001 jusqu'à 2014 ne sont plus publiées mais restent disponibles sur demande auprès du service BIPOL.
Les données pour 2025 ne concernent que le 1er semestre.

STATISTIQUES POLICIERES DE CRIMINALITE

LIEU DE PERPETRATION: COMMUNE

Rendeux

PARTIE II : FIGURES CRIMINELLES / PHENOMENES



Rendeux

FC Vol moyen de transport

	2000	2015	2016	2017	2018	2019	2020	2021	2022	2023	2024	2025
Vol de voiture				2	1	1	1	1		2	2	
Vol de moto												1
Vol dans les garages				1	1		1					
Vol de vélomoteur								1				
Vol de vélo	1	2			2	3			1		1	1

FC Cambriolage

	2000	2015	2016	2017	2018	2019	2020	2021	2022	2023	2024	2025
Cambriolage dans habitation	3	13	8	16	14	17	6	2	2	2	1	7
Cambriolage ds entreprise ou commerce	2	1	2	4		6			1	8	1	
Cambriolage ds service public ou bâtiment administ			1	3	2	2	1	2		3	9	1
Cambriolage dans bâtiment (total)	5	14	11	23	16	24	7	4	3	13	11	8

FC Vol autre

	2000	2015	2016	2017	2018	2019	2020	2021	2022	2023	2024	2025
Vol à main armée			3									
Vol avec violence sans arme				1						1	1	1
Vol dans ou sur un véhicule	8	1		1	2	7	2	8	2	3		
Vol d'armes et explosifs	1	1				1	1			2		
Vol à la tire	1					2			1			
Vol à l'étalage			2	1				2	1	9	2	
Vol par ruse	1		1									
Vol de métaux			1			1	2		1	3		1
Vol sur les chantiers			1	1				1	2			1
Vol d'animaux										2	1	



Criminalité ICT

	2000	2015	2016	2017	2018	2019	2020	2021	2022	2023	2024	2025
Fraude de cartes de paiements		1	1	1					2	1	1	
Phishing										2		1

FC Autre

	2000	2015	2016	2017	2018	2019	2020	2021	2022	2023	2024	2025
Violence contre les métiers d'intérêt général												1
Graffiti		1					1			2		1
Dégradation de voiture	1	8	7	8	3	7	3	8	4	4	5	2
Rixe au couteau					1	1				1		

PH Violence intrafamiliale (VIF)

	2000	2015	2016	2017	2018	2019	2020	2021	2022	2023	2024	2025
VIF: physique, dans le couple		2	8	4	6	7	3	4	5	10	9	5
VIF: physique, envers des descendants		2	1	3	1	4	2				2	
VIF: physique, envers d'autres membres	3	2		2	1	2	3	1	1	1	1	1
VIF: sexuelle, envers des descendants					1							
VIF: psychique, dans le couple	2	2		1	6	6	7	6	1	3	9	2
VIF: psychique, envers des descendants						1						
VIF: économique, dans le couple							1	1				
VIF: économique, envers d'autres membres	1		2	2	3				1			

PH Drogues

	2000	2015	2016	2017	2018	2019	2020	2021	2022	2023	2024	2025
Vente de cocaïne						1		1				1
Production de drogues synthétiques		1										
Production de cannabis (culture)					1					1		
Vente-traffic d héroïne												1



PH Violence dans l'espace public

	2000	2015	2016	2017	2018	2019	2020	2021	2022	2023	2024	2025
Violence physique (transport public)			1									
Violence physique (voie publique)		2	4	3		2	4		5	2	4	1
Violence physique (autre endroit public)						1				1		
Violence physique (endroit accessible au public)	2	2	1	2	2	6		3	1	5	3	1
Violence sexuelle (voie publique)					1							
Violence sexuelle (endroit accessible au public)				1	2	2		2				
Violence psychique (transport public)					1							
Violence psychique (voie publique)	3	2		1		3	3	1	1	3	2	2
Violence psychique (autre endroit public)				1			1	1				
Violence psychique (endroit accessible au public)	2		1		1	2		1	1	3	3	3
Vol avec violence sans arme (endr. acces. au pub.)				1								1

PH Autre

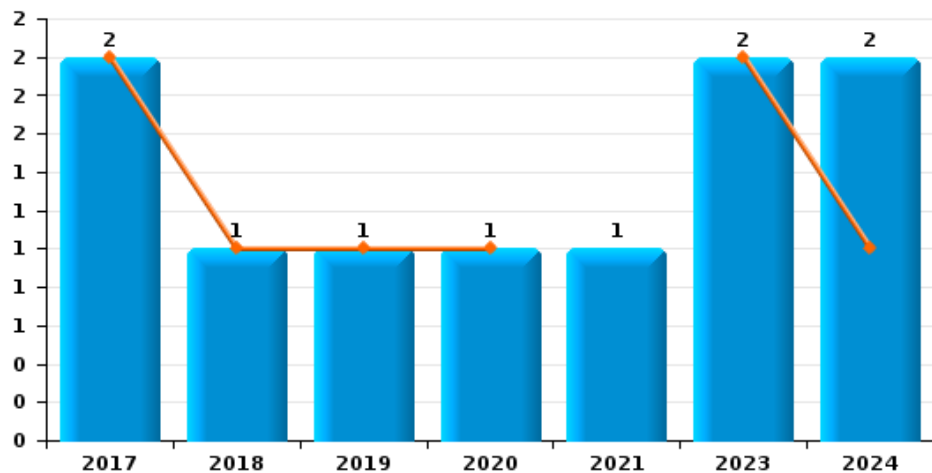
	2000	2015	2016	2017	2018	2019	2020	2021	2022	2023	2024	2025
Terrorisme, extrémisme et radicalisme												1
Cyberharcèlement		2	3	4	5	1	2	2	1		4	2
Fraude à l'identité		1	1	2		1		3	1	1	2	2



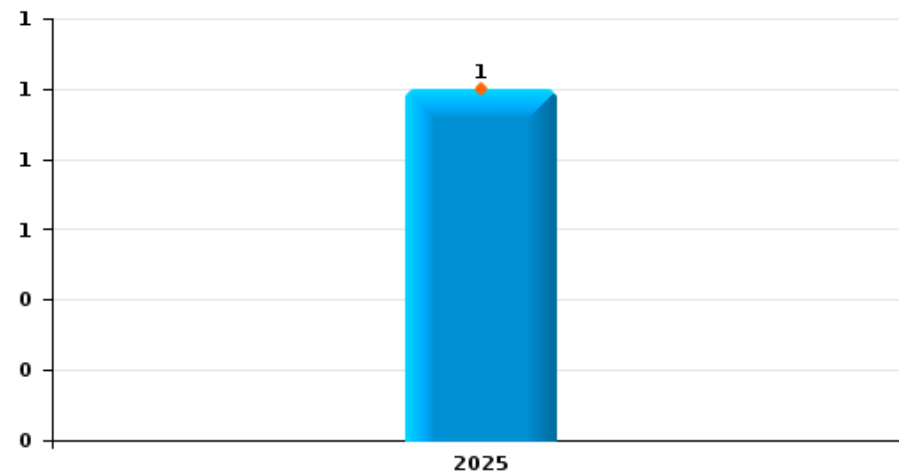
Rendeux

Année	■
Semestre 1	■

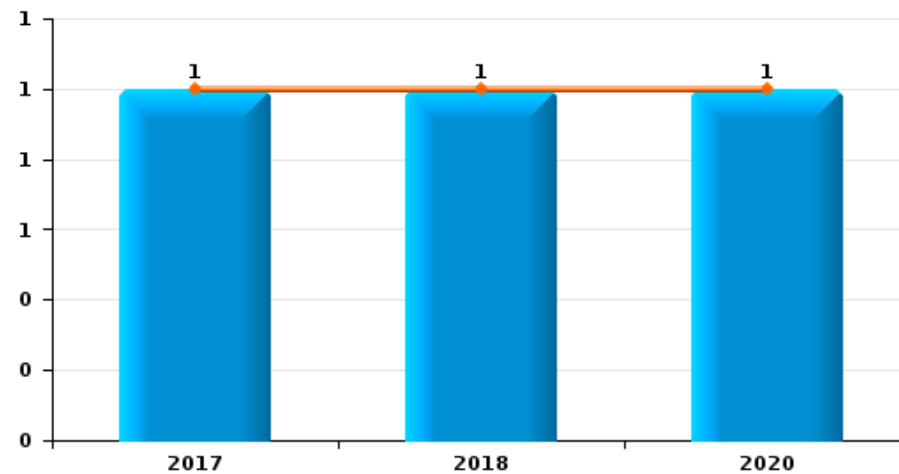
Vol de voiture



Vol de moto



Vol dans les garages

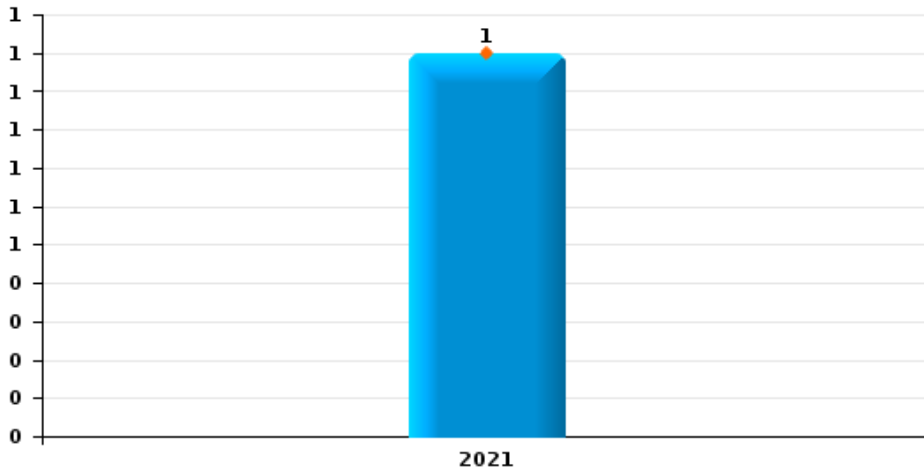




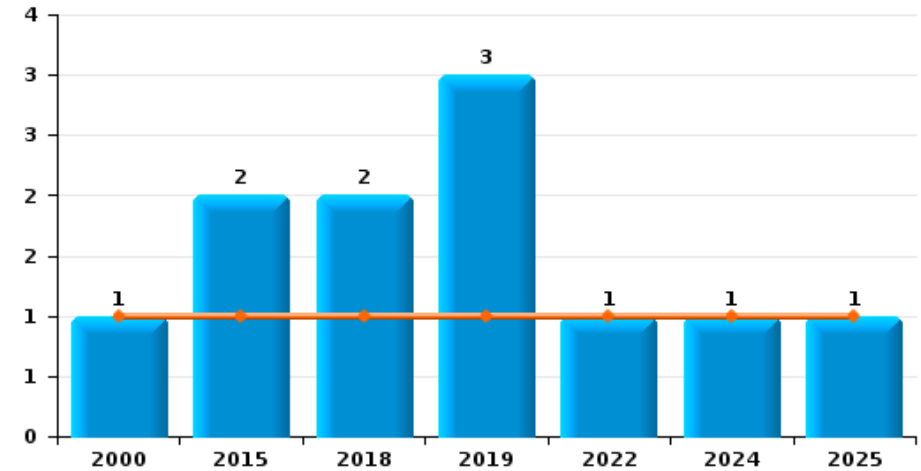
Rendeux

Année	■
Semestre 1	■

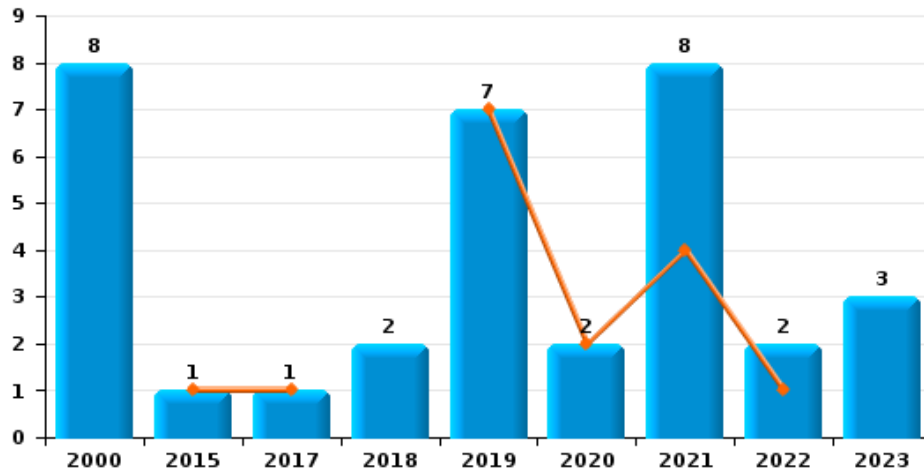
Vol de vélomoteur



Vol de vélo



Vol dans ou sur un véhicule

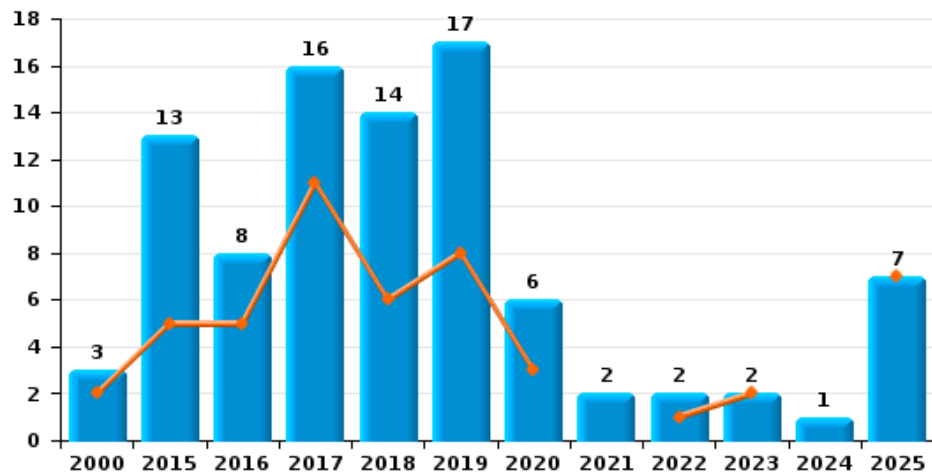




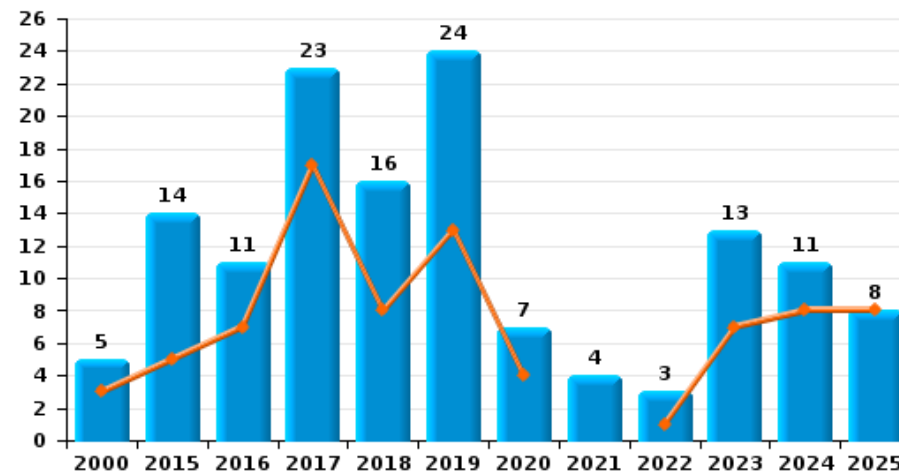
Rendeux

Année	■
Semestre 1	■

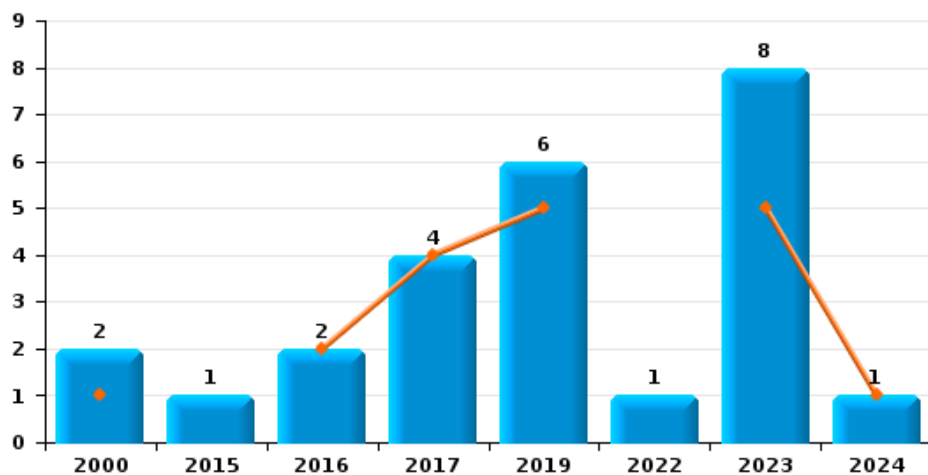
Cambriolage dans habitation



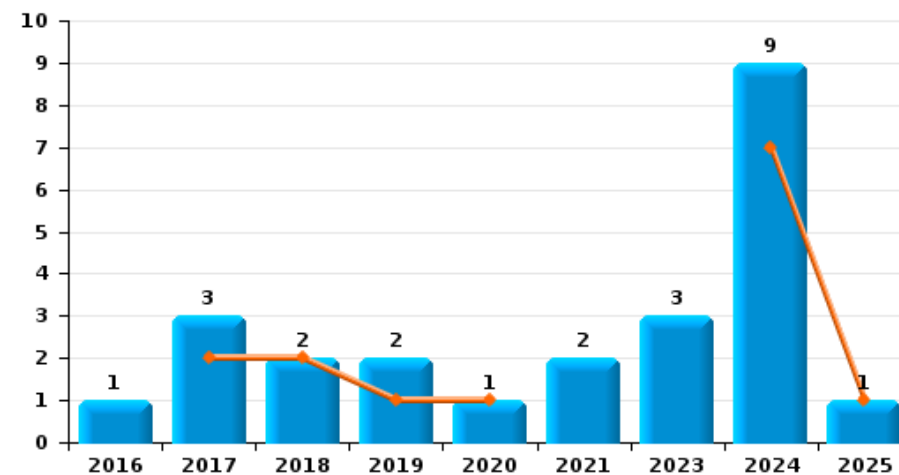
Cambriolage dans bâtiment (total)



Cambriolage ds entreprise ou commerce



Cambriolage ds service public ou bâtiment administratif

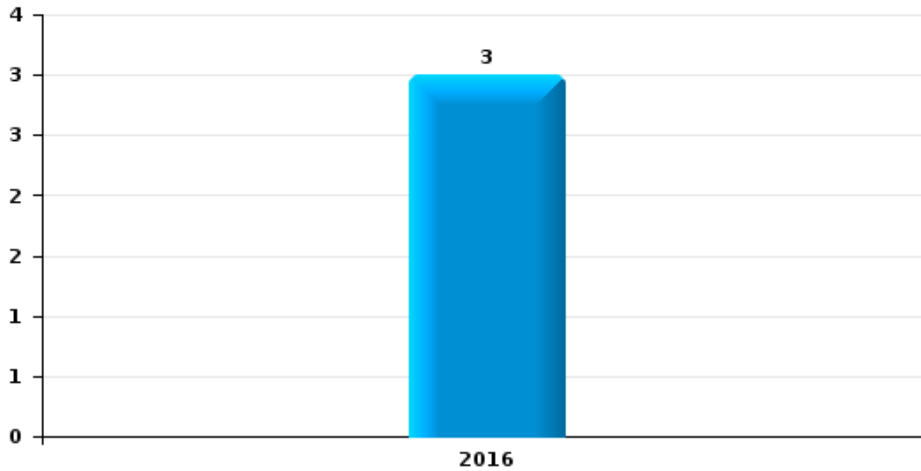




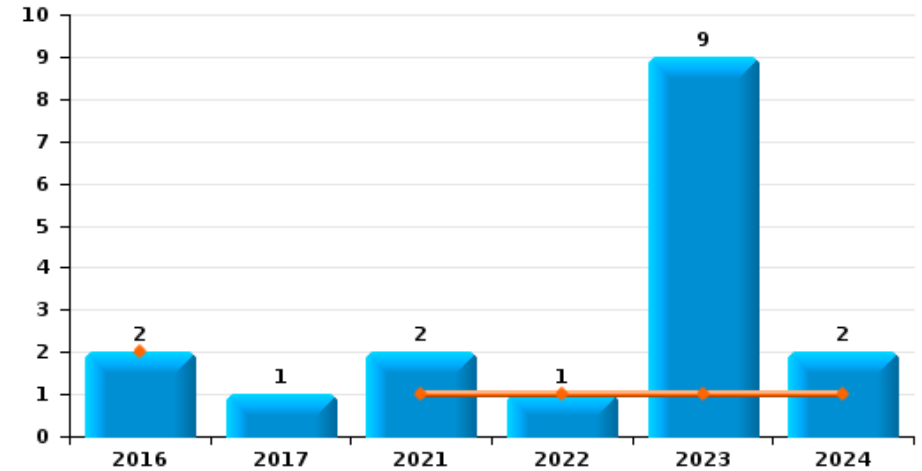
Rendeux

Année	■
Semestre 1	■

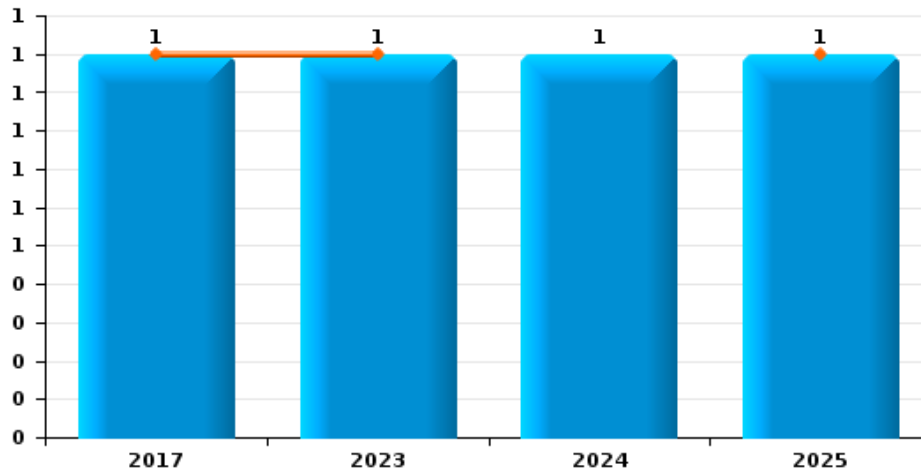
Vol à main armée



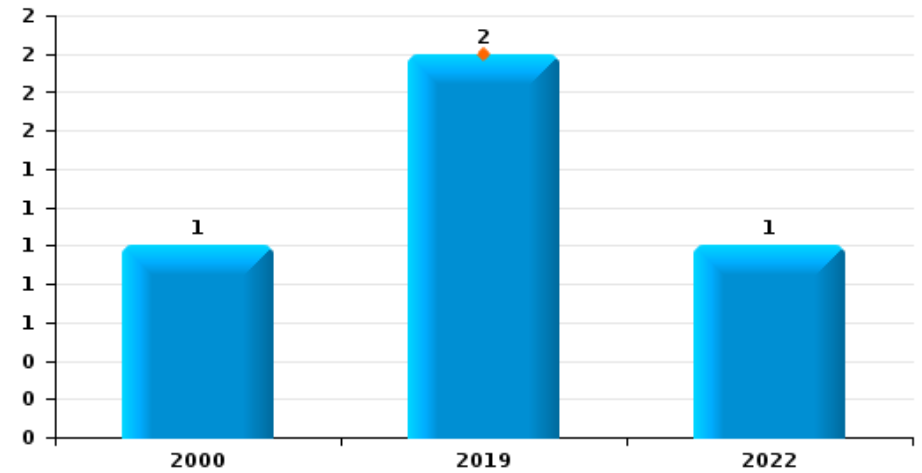
Vol à l'étalage



Vol avec violence sans arme



Vol à la tire

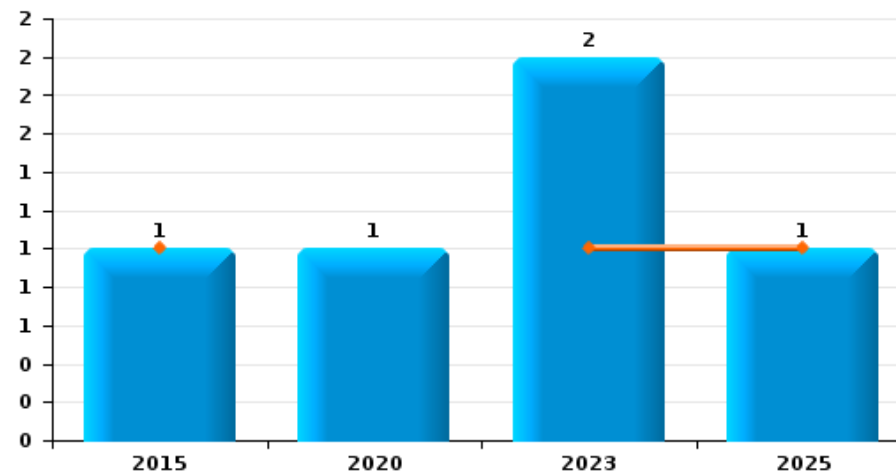




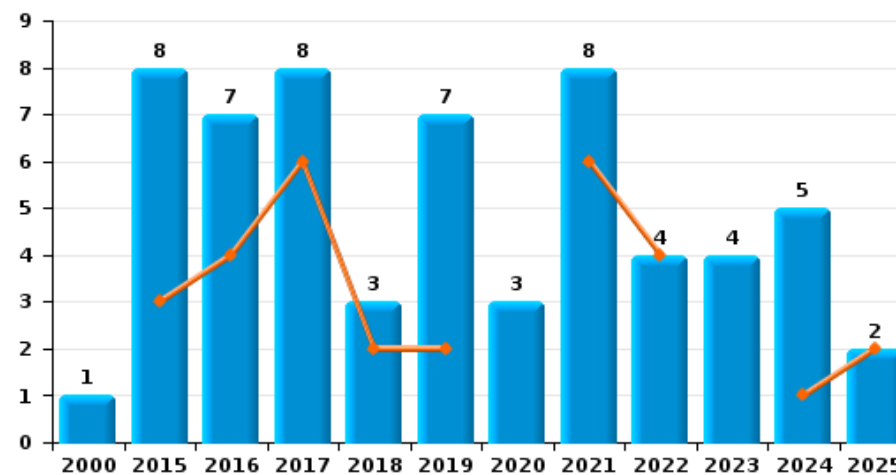
Rendeux

Année	■
Semestre 1	■

Graffiti



Dégradation de voiture





Rendeux

FC Vol moyen de transport

		2000	2015	2016	2017	2018	2019	2020	2021	2022	2023	2024	2025
Vol de voiture	Trim 1						1	1			1		
	Trim 2				2	1					1	1	
	Trim 3											1	
	Trim 4								1				
Total					2	1	1	1	1		2	2	
Vol de moto	Trim 1												1
	Total												1
Vol dans les garages	Trim 1							1					
	Trim 2				1	1							
	Total				1	1		1					
Vol de vélomoteur	Trim 1								1				
	Total								1				
Vol de vélo	Trim 1	1								1			
	Trim 2		1			1	1					1	1
	Trim 3		1				1						
	Trim 4					1	1						
	Total	1	2			2	3				1	1	1



FC Cambriolage

		2000	2015	2016	2017	2018	2019	2020	2021	2022	2023	2024	2025
Cambriolage dans habitation	Trim 1		4	1	7		6	3			2		4
	Trim 2	2	1	4	4	6	2			1			3
	Trim 3		4	3	3	2	4	1	1			1	
	Trim 4	1	4		2	6	5	2	1	1			
Total		3	13	8	16	14	17	6	2	2	2	1	7
Cambriolage ds entreprise ou commerce	Trim 1	1		1			5				5		
	Trim 2			1	4							1	
	Trim 3	1	1				1						
	Trim 4									1	3		
Total		2	1	2	4		6			1	8	1	
Cambriolage ds service public ou bâtiment administ	Trim 1						1	1				4	
	Trim 2				2	2						3	1
	Trim 3						1		1		1	2	
	Trim 4			1	1				1		2		
Total				1	3	2	2	1	2		3	9	1
Cambriolage dans bâtiment (total)	Trim 1	1	4	2	7		11	4			7	4	4
	Trim 2	2	1	5	10	8	2			1		4	4
	Trim 3	1	5	3	3	2	6	1	2		1	3	
	Trim 4	1	4	1	3	6	5	2	2	2	5		
Total		5	14	11	23	16	24	7	4	3	13	11	8



FC Vol autre

		2000	2015	2016	2017	2018	2019	2020	2021	2022	2023	2024	2025
Vol à main armée	Trim 3			3									
	Total			3									
Vol avec violence sans arme	Trim 1										1		
	Trim 2				1								1
	Trim 4											1	
	Total			1						1	1		1
Vol dans ou sur un véhicule	Trim 1		1		1		5	1	1				
	Trim 2						2	1	3	1			
	Trim 3	6							3	1	3		
	Trim 4	2				2			1				
	Total	8	1		1	2	7	2	8	2	3		
Vol d'armes et explosifs	Trim 1	1	1										
	Trim 3							1					
	Trim 4						1				2		
	Total	1	1				1	1			2		
Vol à la tire	Trim 1						2						
	Trim 3	1								1			
	Total	1					2			1			
Vol à l'étalage	Trim 1			1							1		
	Trim 2			1					1	1		1	
	Trim 3				1						5		
	Trim 4								1		3	1	
	Total			2	1				2	1	9	2	
Vol par ruse	Trim 1			1									
	Trim 3	1											
	Total	1		1									



FC Vol autre

		2000	2015	2016	2017	2018	2019	2020	2021	2022	2023	2024	2025
Vol de métaux	Trim 1										3		
	Trim 2			1									1
	Trim 3						1						
	Trim 4							2		1			
Total				1			1	2		1	3		1
Vol sur les chantiers	Trim 1				1								
	Trim 2									1			1
	Trim 3			1					1				
	Trim 4									1			
Total				1	1				1	2			1
Vol d'animaux	Trim 3										2		
	Trim 4											1	
	Total										2	1	



Criminalité ICT

		2000	2015	2016	2017	2018	2019	2020	2021	2022	2023	2024	2025
Fraude de cartes de paiements	Trim 1		1							1		1	
	Trim 2									1	1		
	Trim 3			1	1								
	Total		1	1	1					2	1	1	
Phishing	Trim 2												1
	Trim 4										2		
	Total										2		1



FC Autre

		2000	2015	2016	2017	2018	2019	2020	2021	2022	2023	2024	2025
Violence contre les métiers d'intérêt général	Trim 2												1
	Total												1
Graffiti	Trim 1										1		1
	Trim 2		1										
	Trim 3										1		
	Trim 4							1					
	Total		1					1			2		1
Dégradation de voiture	Trim 1		1	1	5	1	2		4	2			
	Trim 2		2	3	1	1			2	2		1	2
	Trim 3	1	4	2	1	1	2	2	1		3	2	
	Trim 4		1	1	1		3	1	1		1	2	
	Total	1	8	7	8	3	7	3	8	4	4	4	5
Rixe au couteau	Trim 3					1					1		
	Trim 4						1						
	Total					1	1				1		



PH Violence intrafamiliale (VIF)

		2000	2015	2016	2017	2018	2019	2020	2021	2022	2023	2024	2025
VIF: physique, dans le couple	Trim 1			3	2	2	2		2	1	1	1	2
	Trim 2			2	1	1	2		2	3	2	2	3
	Trim 3		1	2		3		1		1	4	3	
	Trim 4		1	1	1		3	2			3	3	
Total			2	8	4	6	7	3	4	5	10	9	5
VIF: physique, envers des descendants	Trim 1			1	1		1					1	
	Trim 2		1		2		1	2					
	Trim 3		1				1						
	Trim 4					1	1					1	
Total			2	1	3	1	4	2				2	
VIF: physique, envers d'autres membres	Trim 1		1		1				1	1	1	1	
	Trim 2	1					1	2					1
	Trim 3		1			1	1						
	Trim 4	2			1			1					
Total		3	2		2	1	2	3	1	1	1	1	1
VIF: sexuelle, envers des descendants	Trim 1					1							
Total						1							
VIF: psychique, dans le couple	Trim 1				1	4	2		5		1		1
	Trim 2		1			1	2	3	1		2	3	1
	Trim 3	1				1		3		1		4	
	Trim 4	1	1				2	1				2	
Total		2	2		1	6	6	7	6	1	3	9	2
VIF: psychique, envers des descendants	Trim 1						1						
Total							1						
VIF: économique, dans le couple	Trim 1								1				
	Trim 3							1					
Total								1	1				



PH Violence intrafamiliale (VIF)

		2000	2015	2016	2017	2018	2019	2020	2021	2022	2023	2024	2025
VIF: économique, envers d'autres membres	Trim 1			1		1							
	Trim 2			1	2	1							
	Trim 3	1								1			
	Trim 4					1							
Total		1		2	2	3				1			



PH Drogues

		2000	2015	2016	2017	2018	2019	2020	2021	2022	2023	2024	2025
Vente de cocaïne	Trim 1												1
	Trim 3								1				
	Trim 4						1						
	Total						1		1				1
Production de drogues synthétiques	Trim 1		1										
	Total		1										
Production de cannabis (culture)	Trim 1										1		
	Trim 2					1							
	Total					1					1		
Vente-traffic d héroïne	Trim 1												1
	Total												1



PH Violence dans l'espace public

		2000	2015	2016	2017	2018	2019	2020	2021	2022	2023	2024	2025
Violence physique (transport public)	Trim 4			1									
	Total			1									
Violence physique (voie publique)	Trim 1			2	1			4		1			
	Trim 2			1	1					1		2	1
	Trim 3		2	1						3	2	2	
	Trim 4				1		2						
Total		2	4	3		2	4		5	2	4	1	
Violence physique (autre endroit public)	Trim 1										1		
	Trim 2						1						
Total							1				1		
Violence physique (endroit accessible au public)	Trim 1		1			1	1		1		2	1	1
	Trim 2			1	1		1		1	1	1	1	
	Trim 3	1	1		1	1			1		1	1	
	Trim 4	1					4				1		
Total	2	2	1	2	2	6		3	1	5	3	1	
Violence sexuelle (voie publique)	Trim 2				1								
Total					1								
Violence sexuelle (endroit accessible au public)	Trim 1			1			1						
	Trim 2								1				
	Trim 3				2	1			1				
Total			1	2	2			2					
Violence psychique (transport public)	Trim 3				1								
Total					1								



PH Violence dans l'espace public

		2000	2015	2016	2017	2018	2019	2020	2021	2022	2023	2024	2025
Violence psychique (voie publique)	Trim 1		1				1	1		1	1		2
	Trim 2				1		1	1	1		2		
	Trim 3	1	1					1					
	Trim 4	2					1					2	
Total		3	2		1		3	3	1	1	3	2	2
Violence psychique (autre endroit public)	Trim 2							1	1				
	Trim 3				1								
	Total				1			1	1				
Violence psychique (endroit accessible au public)	Trim 1			1							2	2	2
	Trim 2					1			1	1	1		1
	Trim 3	2					1					1	
	Trim 4						1						
Total		2		1		1	2		1	1	3	3	3
Vol avec violence sans arme (endr. acces. au pub.)	Trim 2				1								1
Total					1								1



PH Autre

		2000	2015	2016	2017	2018	2019	2020	2021	2022	2023	2024	2025
Terrorisme, extrémisme et radicalisme	Trim 2												1
	Total												1
Cyberharcèlement	Trim 1		1		2	1						1	
	Trim 2					1	1	1	2	1		1	2
	Trim 3		1	2	2							2	
	Trim 4			1		3		1					
	Total		2	3	4	5	1	2	2	1		4	2
Fraude à l'identité	Trim 1			1					1	1			1
	Trim 2						1				1		1
	Trim 3		1		2							1	
	Trim 4								2			1	
	Total		1	1	2		1		3	1	1	2	2



Rendeux

2024

FC Vol moyen de transport

	Avr	Juin	Sep	Total
Vol de voiture		1	1	2
Vol de vélo	1			1

FC Cambriolage

	Jan	Fév	Mar	Avr	Mai	Juil	Août	Sep	Total
Cambriolage dans habitation								1	1
Cambriolage ds entreprise ou commerce					1				1
Cambriolage ds service public ou bâtiment administ	2	1	1	1	2	1	1		9
Cambriolage dans bâtiment (total)	2	1	1	1	3	1	1	1	11

FC Vol autre

	Mai	Nov	Déc	Total
Vol avec violence sans arme		1		1
Vol à l'étalage	1		1	2
Vol d'animaux		1		1

Criminalité ICT

	Fév	Total
Fraude de cartes de paiements	1	1

FC Autre

	Juin	Juil	Août	Nov	Total
Dégradation de voiture	1	1	1	2	5



PH Violence intrafamiliale (VIF)

	Jan	Avr	Mai	Juin	Août	Sep	Oct	Nov	Déc	Total
VIF: physique, dans le couple	1		2		1	2	1	1	1	9
VIF: physique, envers des descendants	1							1		2
VIF: physique, envers d'autres membres	1									1
VIF: psychique, dans le couple		1		2	3	1		1	1	9

PH Violence dans l'espace public

	Jan	Mar	Mai	Juin	Juil	Août	Sep	Déc	Total
Violence physique (voie publique)			1	1		2			4
Violence physique (endroit accessible au public)	1		1		1				3
Violence psychique (voie publique)								2	2
Violence psychique (endroit accessible au public)	1	1					1		3

PH Autre

	Jan	Mai	Juil	Août	Sep	Nov	Total
Cyberharcèlement	1	1		1	1		4
Fraude à l'identité			1			1	2



2025

FC Vol moyen de transport

	Mar	Juin	Total
Vol de moto	1		1
Vol de vélo		1	1

FC Cambriolage

	Fév	Avr	Juin	Total
Cambriolage dans habitation	4	3		7
Cambriolage ds service public ou bâtiment administ			1	1
Cambriolage dans bâtiment (total)	4	3	1	8

FC Vol autre

	Mai	Juin	Total
Vol avec violence sans arme	1		1
Vol de métaux		1	1
Vol sur les chantiers		1	1

Criminalité ICT

	Mai	Total
Phishing	1	1

FC Autre

	Jan	Mai	Juin	Total
Violence contre les métiers d'intérêt général		1		1
Graffiti	1			1
Dégradation de voiture		1	1	2



PH Violence intrafamiliale (VIF)

	Jan	Fév	Mar	Avr	Juin	Total
VIF: physique, dans le couple		1	1	1	2	5
VIF: physique, envers d'autres membres				1		1
VIF: psychique, dans le couple	1				1	2

PH Drogues

	Jan	Total
Vente de cocaïne	1	1
Vente-traffic d'héroïne	1	1

PH Violence dans l'espace public

	Jan	Fév	Avr	Mai	Total
Violence physique (voie publique)				1	1
Violence physique (endroit accessible au public)		1			1
Violence psychique (voie publique)	1	1			2
Violence psychique (endroit accessible au public)		2	1		3
Vol avec violence sans arme (endr. acces. au pub.)				1	1

PH Autre

	Mar	Avr	Mai	Juin	Total
Terrorisme, extrémisme et radicalisme				1	1
Cyberharcèlement		1	1		2
Fraude à l'identité	1	1			2

STATISTIQUES POLICIERES DE CRIMINALITE

LIEU DE PERPETRATION: COMMUNE

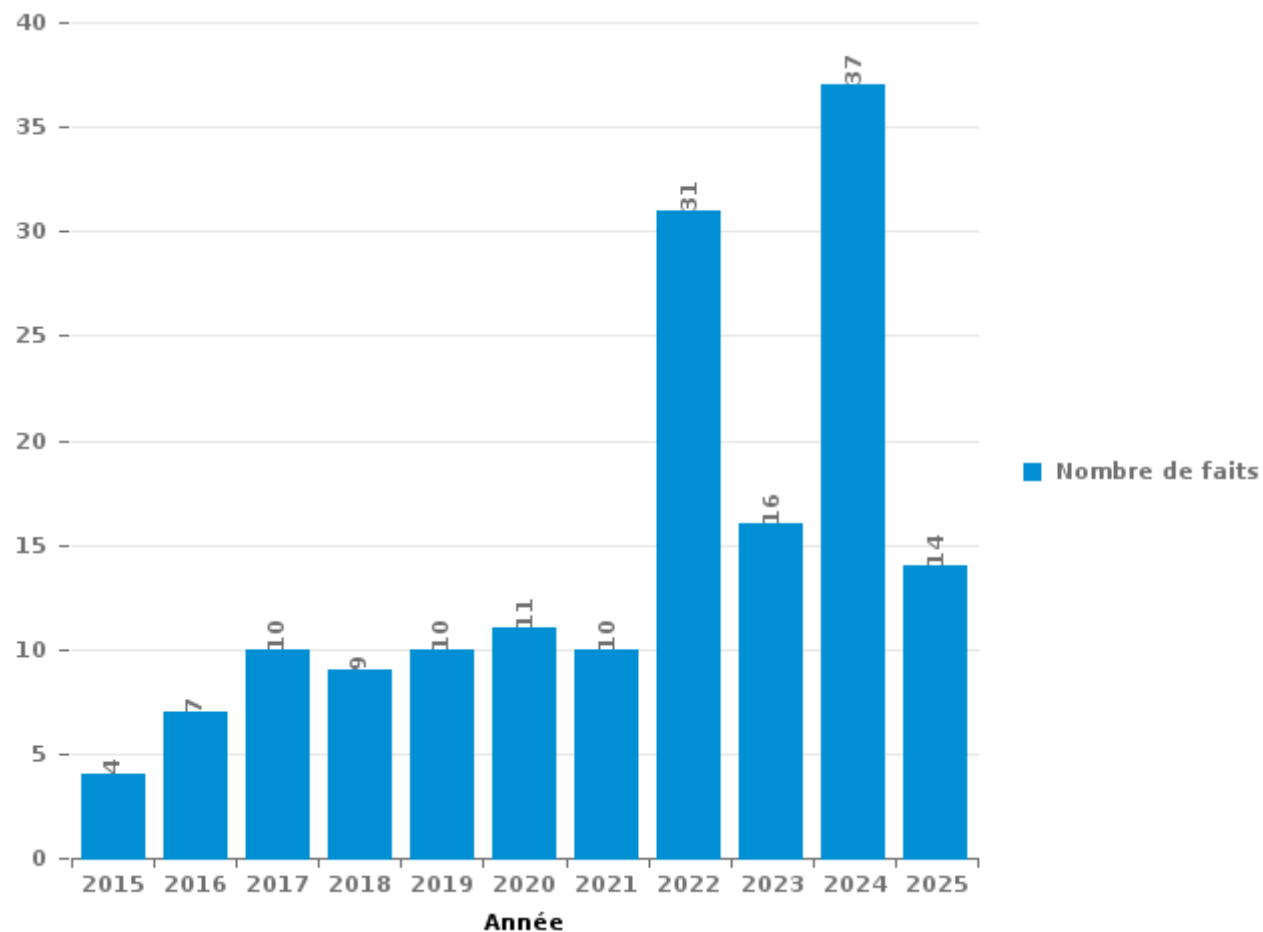
Rendeux

PARTIE III : ICT



Rendeux

Nombre total de délits avec un élément ICT/online, depuis 2015





Criminalité ICT/online au sens strict

Infractions (exhaustif)

	2016	2017	2018	2019	2020	2021	2022	2023	2024	2025
Criminalité informatique: Faux en informatique:				1						
Criminalité informatique: Fraude informatique:	2	3	1	1	2	2	14	9	22	5
Criminalité informatique: Hacking:	1	1	1	2		2	10	2		
Criminalité informatique: Sabotage:					1			1		
Total:	3	4	2	4	3	4	24	12	22	5

Figures criminelles (à considérer spécifiquement – ne pas additionner avec d'autres éléments – risque de double comptage!)

	2015	2016	2017	2022	2023	2024	2025
Fraude de cartes de paiements	1	1	1	2	1	1	
Phishing					2		1



Criminalité ICT/online au sens large

Infractions (uniquement si code-fait existe)

	2015	2016	2017	2018	2019	2020	2021	2022	2023	2024	2025
Fraude: Escroquerie: Fraude par internet	2	1	3	1	5	5	5	15	7	11	6
Infr. contre les mœurs: Grooming (contact par ICT avec mineur < 16 ans):				1							
Total:	2	1	3	2	5	5	5	15	7	11	6

Figures criminelles (à considérer spécifiquement – ne pas additionner avec d'autres éléments – risque de double comptage!)

	2015	2016	2017	2018	2019	2020	2021	2022	2024	2025
Cyberharcèlement	2	3	4	5	1	2	2	1	4	2

STATISTIQUES POLICIERES DE CRIMINALITE

LIEU DE PERPETRATION: COMMUNE

Rendez

PARTIE IV : DESTINATION LIEU



Rendeux

Vol et extorsion

	2000	2015	2016	2017	2018	2019	2020	2021	2022	2023	2024	2025
Habitation: maison	8	16	12	15	14	20	7	3	5	2	4	7
Habitation: autre	9	14	4	6	2	3	4	3	2	3	3	1
Voie publique	6	1	1	1	3	5	1	5	3	4	2	2
Magasin	1	1	2	2		5		2	1	11	2	
Culture et loisirs	5	1	1			3	2	1	1	2	4	
Terrain	2	3	2	1	1			2	1	6	2	
Service public			1	2	3	2	3	1		1	3	1
Habitation: dépendances	1	2	3	1	1		1		1	3	1	
Horeca	1	1	1	3		3			1	3	1	
Habitation: non précisée	1	2	1	2	2	2		2			1	
Entreprise	1	1		2		1			1	4		1
Parking	1					3	2	1	3	1		
Habitation: allée	1	1	1		1	2	3			1		
Inconnue	1				1	1	2	2		2	1	
Institution d'enseignement		1	1	2						1	4	
Autre	1		1	1	1	1	1			1	1	
Chantier			1	1				1	2			1
Bâtiment administratif				1							3	
Habitation: appartement				1		1				2		
Edifice religieux / lieu du culte				1		1		1				
Habitation: garage							1			2		
Stade						2						1
Station essence		2	1									
Cimetière		2										
Médecin / dentiste / pharmacien					1							
Total	39	48	33	42	30	55	27	24	21	50	31	14

FPF/DGR/DR/BIPOL - Statistiques policières de criminalité (date de clôture: 31/10/2025)

Les données pour les années 2001 jusqu'à 2014 ne sont plus publiées mais restent disponibles sur demande auprès du service BIPOL.

Les données pour 2025 ne concernent que le 1er semestre.



Rendoux

Dégradation de la propriété

	2000	2015	2016	2017	2018	2019	2020	2021	2022	2023	2024	2025
Voie publique	3	5	2	5		4	3	5	5	6	4	4
Habitation: résidence principale	2	2	3	5	3	5	3	4	3	7	4	1
Terrain	7	3	2	1	8	1	3	4	2	5	2	1
Habitation: résidence secondaire	7		3	3	1	4		3	1	2	1	
Habitation: allée	1		2	2	4	2	1	2	1			
Habitation: jardin	3		1	1	1	1	1	1	1	3	1	
Parking		1	2	1	1		1	1	1	3		
Culture et loisirs	1				1	1			1	3		
Habitation: dépendances	2		2						2	1		
Habitation: non précisée		1		2		1				1	2	
Service public				1		2			1	2	1	
Institution d'enseignement			2							2	1	
Horeca					1	2						1
Cimetière							1	1			1	
Entreprise		1				1	1					
Infrastructure sportive										1		2
Bâtiment administratif					1			1				
Edifice religieux / lieu du culte					1	1						
Habitation: garage		1						1				
Inconnue	1			1								
Moyen de transport: voiture		1				1						
Chantier									1			
Eaux intérieures et maritimes								1				
Stade						1						
Total	27	15	19	22	22	27	14	24	19	36	17	9

FPF/DGR/DRI/BIPOL - Statistiques policières de criminalité (date de clôture: 31/10/2025)

Les données pour les années 2001 jusqu'à 2014 ne sont plus publiées mais restent disponibles sur demande auprès du service BIPOL.

Les données pour 2025 ne concernent que le 1er semestre.



Rendeux

Infractions contre l'intégrité physique

	2000	2015	2016	2017	2018	2019	2020	2021	2022	2023	2024	2025
Habitation	6	6	9	9	10	16	14	4	8	15	9	7
Voie publique	1	1	11	5		4	5		7	2	4	1
Service public			4			6		1	2	2	2	3
Culture et loisirs	2	4	1	1	1	3		3	2		1	1
Habitation: allée		1		1	3	1	1		1	1	2	
Horeca						2				2	1	
Parking						1		2		1	1	
Terrain	1			1		2				1		
Bâtiment administratif					2					1		
Inconnue				2				1				
Entreprise	1						1					
Infrastructure sportive				1								
Institution d'enseignement											1	
Stade										1		
Total	11	12	25	20	16	35	21	11	20	26	21	12

FPF/DGR/DRI/BIPOL - Statistiques policières de criminalité (date de clôture: 31/10/2025)

Les données pour les années 2001 jusqu'à 2014 ne sont plus publiées mais restent disponibles sur demande auprès du service BIPOL.

Les données pour 2025 ne concernent que le 1er semestre.

STATISTIQUES POLICIERES DE CRIMINALITE

LIEU DE PERPETRATION: COMMUNE

Rendeux

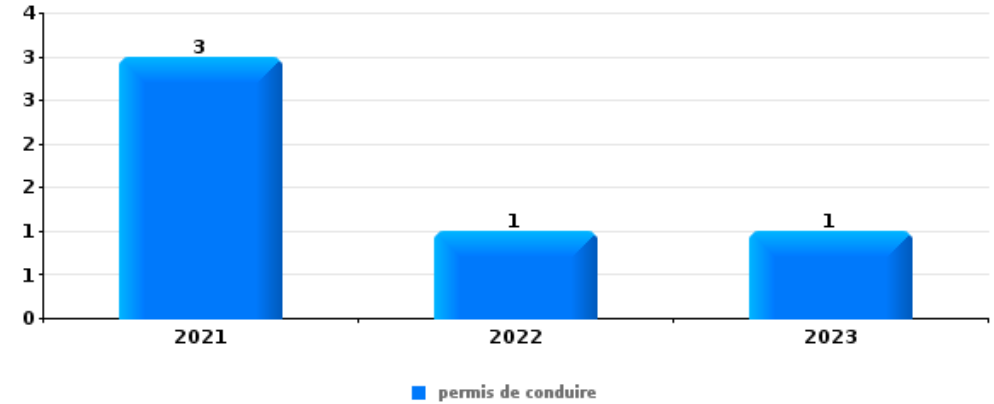
PARTIE V : OBJETS ET MOYENS DE TRANSPORT



Rendoux

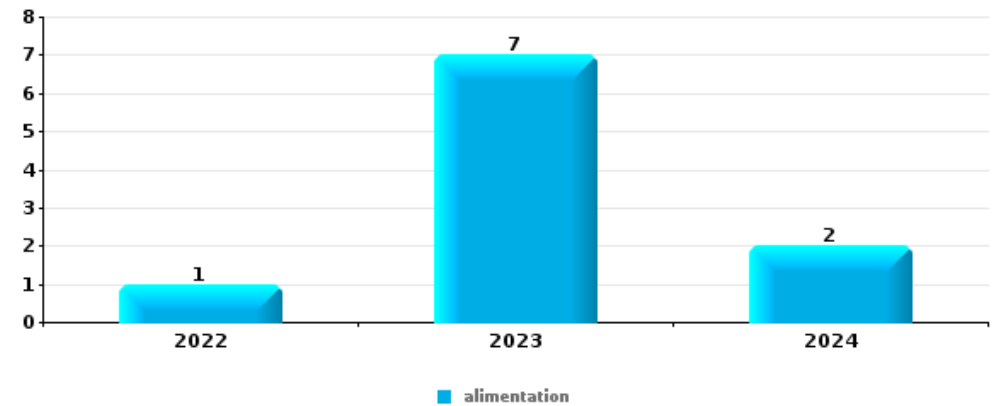
Vol dans ou sur un véhicule

Top 5 Objets volés (sbd nombre de faits)		2020	2021	2022	2023	2024	2025
1	permis de conduire		3	1	1		
2	carte d'identité / passeport		2	1			
2	pièce de moyen de transport	2	1				
2	plaque d'immatriculation	1	2				
2	portefeuille		2		1		



Vol à l'étalage

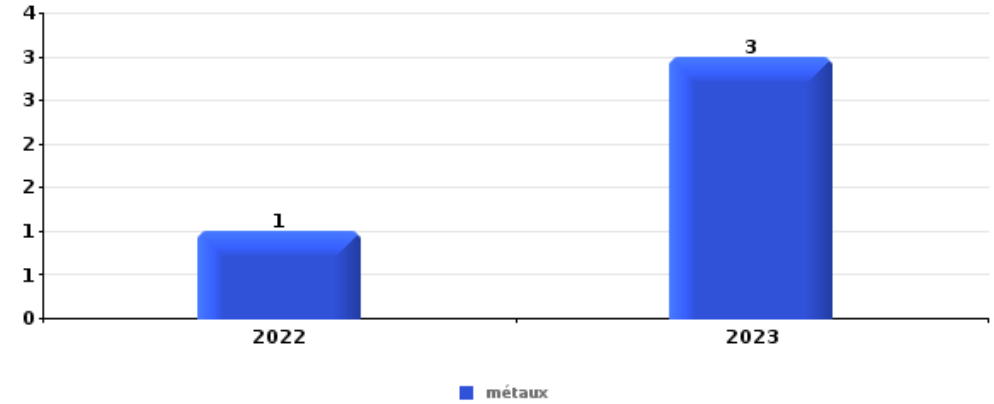
Top 5 Objets volés (sbd nombre de faits)		2020	2021	2022	2023	2024	2025
1	alimentation			1	7	2	
2	arme: autre arme				1		
2	multimédia		1				





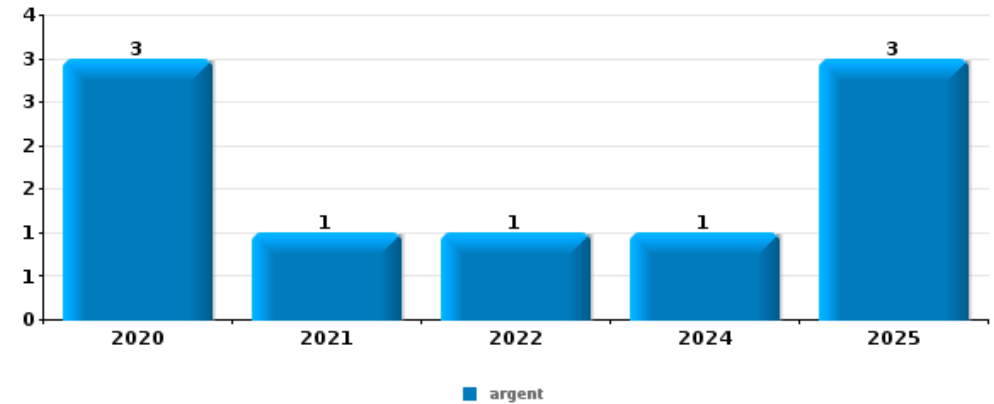
Cambrassage ds entreprise ou commerce

Top 5 Objets volés (sbd nombre de faits)		2020	2021	2022	2023	2024	2025
1	métaux			1	3		
2	alimentation				2		
2	argent				2		
2	ordinateur et accessoires				2		
5	coffre-fort / coffret (argent) / caisse				1		
5	tabac				1		



Cambrassage dans habitation

Top 5 Objets volés (sbd nombre de faits)		2020	2021	2022	2023	2024	2025
1	argent	3	1	1		1	3
2	bijouterie / montre	2		1			2
2	multimédia	3		1	1		
4	ordinateur et accessoires	2		1			1
5	outillage	1			2		



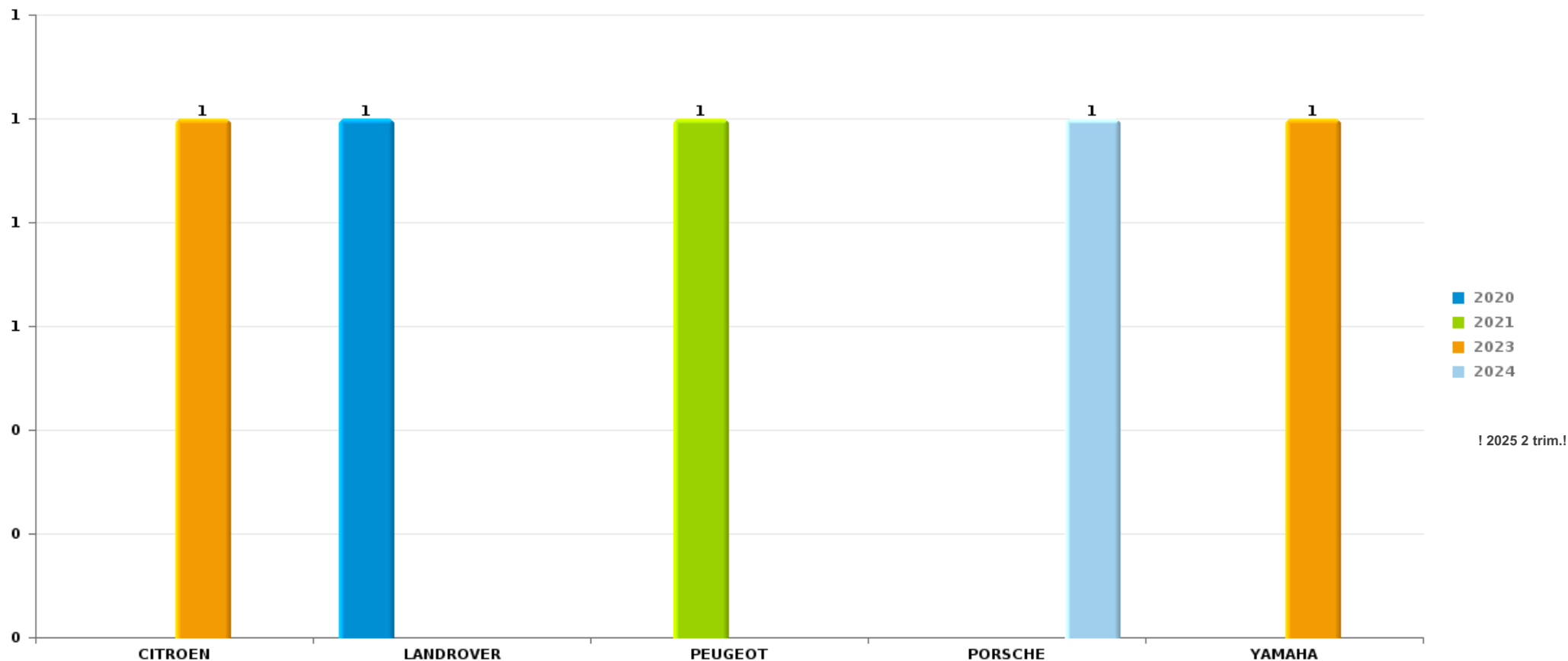
Remarque: en ce qui concerne les objets, aucun total n'est reproduit étant donné que plusieurs objets peuvent avoir été volés lors d'un même fait.



Rendeux

Vol de voiture

Nombre de voitures volées par marque (Top 5)



STATISTIQUES POLICIERES DE CRIMINALITE

LIEU DE PERPETRATION: COMMUNE

Rendeux

PARTIE VI : SUSPECTS



Partie 1: Niveau FAITS (comptage du nombre de faits pour lesquels un certain type de suspect est impliqué)

1.1. Nombre d'infractions selon le sexe des suspects identifiés (par catégorie principale)

Étant donné que, tant un suspect identifié masculin qu'un suspect identifié féminin peuvent être impliqués lors d'un même fait, il est possible que la somme des colonnes «Hommes» et «Femmes» soit supérieure à la valeur de la colonne «Total...» (voir également la note méthodologique)

Rendez

2025

Catégorie principale / Sexe	Nombre total de faits avec au moins 1 suspect	Hommes	%	Femmes	%
Législation sur les étrangers	17	14	82,4%	3	17,6%
Registre de population	4	1	25,0%	3	75,0%
Infr. contre l'intégrité physique	3	2	66,7%	1	33,3%
Drogues	2	2	100,0%		
Infr. contre la sécurité publique	2	2	100,0%		
Ivresse et alcool	2	2	100,0%		
Armes et explosifs	1	1	100,0%		
Dégradation de la propriété	1			1	100,0%
Fraude	1	1	100,0%		
Infr. contre autres valeurs morales et sentiments	1	1	100,0%		
Vol et extorsion	1	1	100,0%		
Total	35	27	77,1%	8	22,9%



1.2. Nombre d'infractions selon le sexe des suspects identifiés (par figure criminelle)

Étant donné que, tant un suspect identifié masculin qu'un suspect identifié féminin peuvent être impliqués lors d'un même fait, il est possible que la somme des colonnes «Hommes» et «Femmes» soit supérieure à la valeur de la colonne «Total...» (voir également la note méthodologique)

Rendeux

2025

FC Autre

Figure criminelle / Sexe	Nombre total de faits avec au moins 1 suspect identifié	Femmes	%
Violence contre les métiers d'intérêt général	1	1	100,0%
Dégradation de voiture	1	1	100,0%
Total	PA	PA	PA

PH Violence intrafamiliale (VIF)

Figure criminelle / Sexe	Nombre total de faits avec au moins 1 suspect identifié	Hommes	%
VIF: physique, dans le couple	1	1	100,0%
VIF: psychique, dans le couple	1	1	100,0%
Total	PA	PA	PA

PH Drogues

Figure criminelle / Sexe	Nombre total de faits avec au moins 1 suspect identifié	Hommes	%
Vente de cocaïne	1	1	100,0%
Vente-traffic d'héroïne	1	1	100,0%
Total	PA	PA	PA

CRIMINALITE ENREGISTREE: SUSPECTS



PH Violence dans l'espace public

Figure criminelle / Sexe	Nombre total de faits avec au moins 1 suspect identifié	Femmes	%
Violence physique (voie publique)	1	1	100,0%
Total	PA	PA	PA



1.3. Nombre d'infractions selon l'âge des suspects identifiés (par catégorie principale)

Étant donné que, tant un suspect identifié mineur qu'un suspect identifié majeur peuvent être impliqués lors d'un même fait, il est possible que la somme des colonnes «Mineur» et «Majeur» soit supérieure à la valeur de la colonne «Total...»
(voir également la note méthodologique)

Rendoux

2025

Catégorie principale / Âge	Nombre total de faits avec au moins 1 suspect identifié	Majeur	%
Législation sur les étrangers	17	17	100,0%
Registre de population	4	4	100,0%
Infr. contre l'intégrité physique	3	3	100,0%
Drogues	2	2	100,0%
Infr. contre la sécurité publique	2	2	100,0%
Ivresse et alcool	2	2	100,0%
Armes et explosifs	1	1	100,0%
Dégradation de la propriété	1	1	100,0%
Fraude	1	1	100,0%
Infr. contre autres valeurs morales et sentiments	1	1	100,0%
Vol et extorsion	1	1	100,0%
Total	35	35	100,0%



1.4. Nombre d'infractions selon l'âge des suspects identifiés (par figure criminelle)

Étant donné que, tant un suspect identifié mineur qu'un suspect identifié majeur peuvent être impliqués lors d'un même fait, il est possible que la somme des colonnes «Mineur» et «Majeur» soit supérieure à la valeur de la colonne «Total...»
(voir également la note méthodologique)

Rendeux

2025

FC Autre

Figure criminelle / Âge	Nombre total de faits avec au moins 1 suspect identifié	Majeur	%
Violence contre les métiers d'intérêt général	1	1	100,0%
Dégradation de voiture	1	1	100,0%
Total	PA	PA	PA

PH Violence intrafamiliale (VIF)

Figure criminelle / Âge	Nombre total de faits avec au moins 1 suspect identifié	Majeur	%
VIF: physique, dans le couple	1	1	100,0%
VIF: psychique, dans le couple	1	1	100,0%
Total	PA	PA	PA

PH Drogues

Figure criminelle / Âge	Nombre total de faits avec au moins 1 suspect identifié	Majeur	%
Vente de cocaïne	1	1	100,0%
Vente-traffic d'héroïne	1	1	100,0%
Total	PA	PA	PA

PH Violence dans l'espace public

Figure criminelle / Âge	Nombre total de faits avec au moins 1 suspect identifié	Majeur	%
Violence physique (voie publique)	1	1	100,0%
Total	PA	PA	PA





Partie 2: Niveau SUSPECTS-FAIT (comptage du nombre de combinaisons suspect-fait)

2.1. Nombre de suspects-fait selon le sexe des suspects identifiés (TOP 5 des catégories principales)

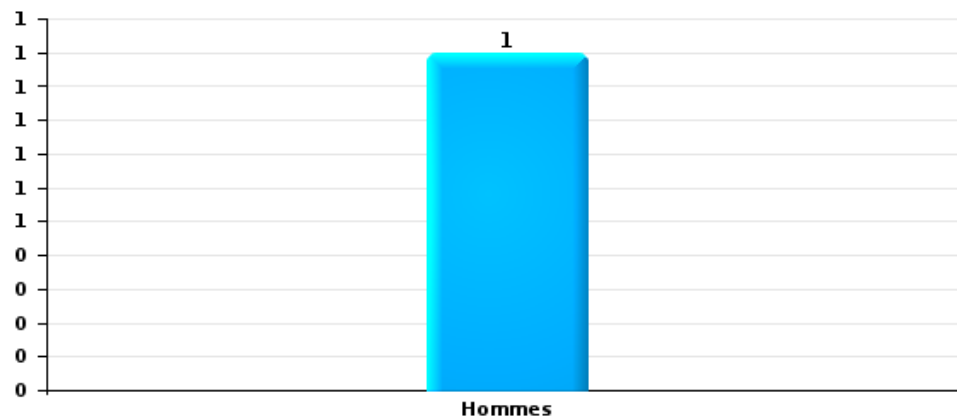
Lorsqu'un même suspect a commis plusieurs faits durant la période considérée, il est aussi comptabilisé plusieurs fois (voir également la note méthodologique)

Rendeux

2025

Vol et extorsion

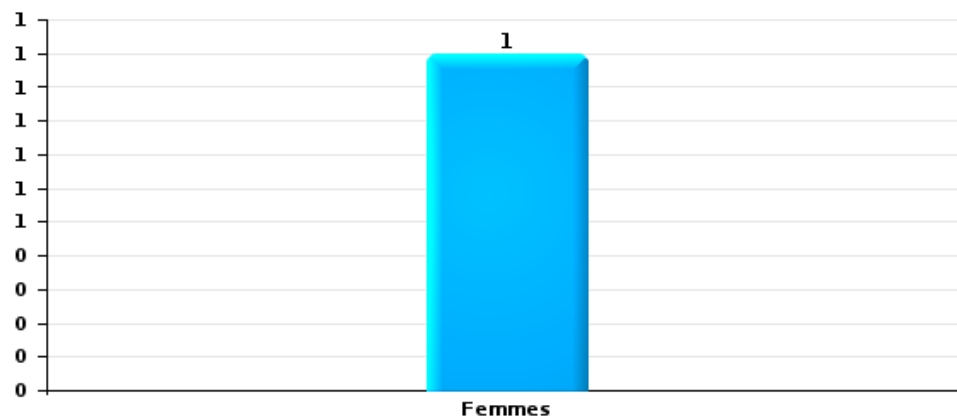
Nombre de suspects-fait selon le sexe





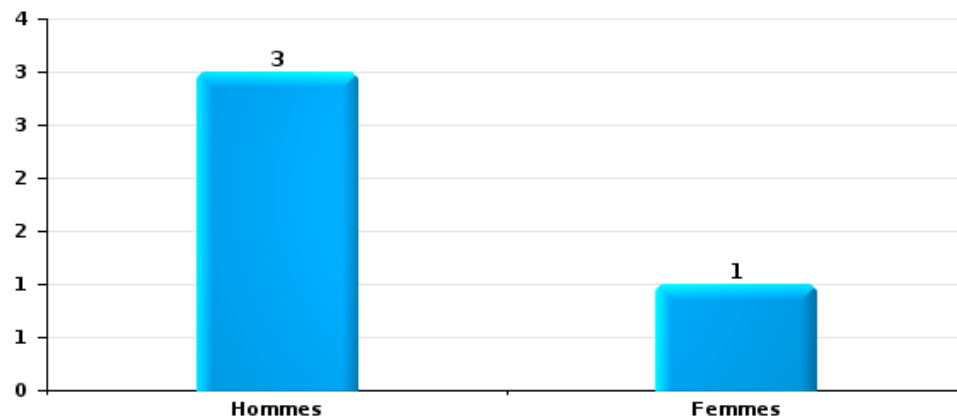
Dégradation de la propriété

Nombre de suspects-fait selon le sexe



Infr. contre l'intégrité physique

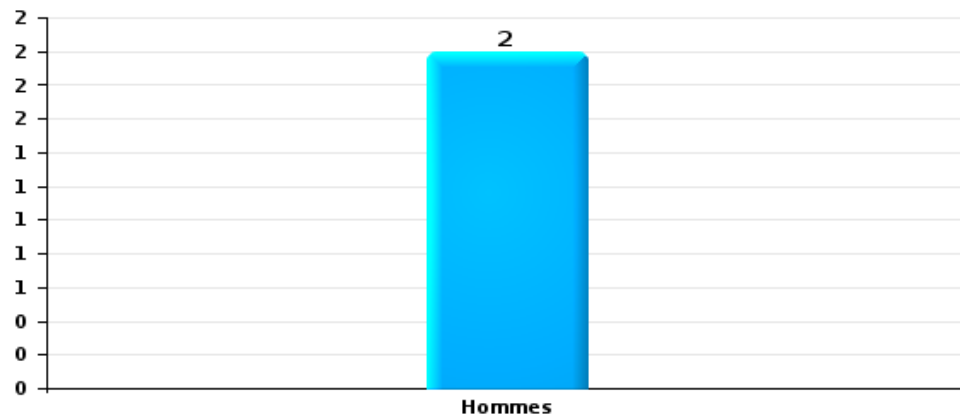
Nombre de suspects-fait selon le sexe





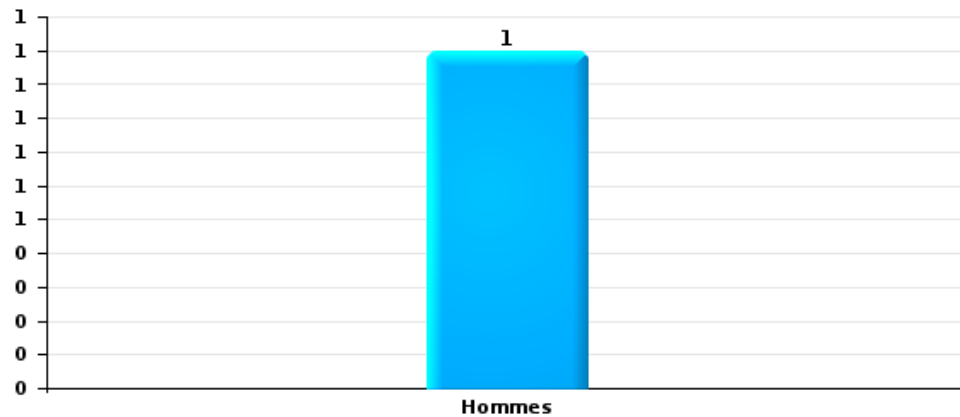
Drogues

Nombre de suspects-fait selon le sexe



Fraude

Nombre de suspects-fait selon le sexe





2.2. Nombre de suspects-fait selon le sexe des suspects identifiés (TOP 5 des figures criminelles)

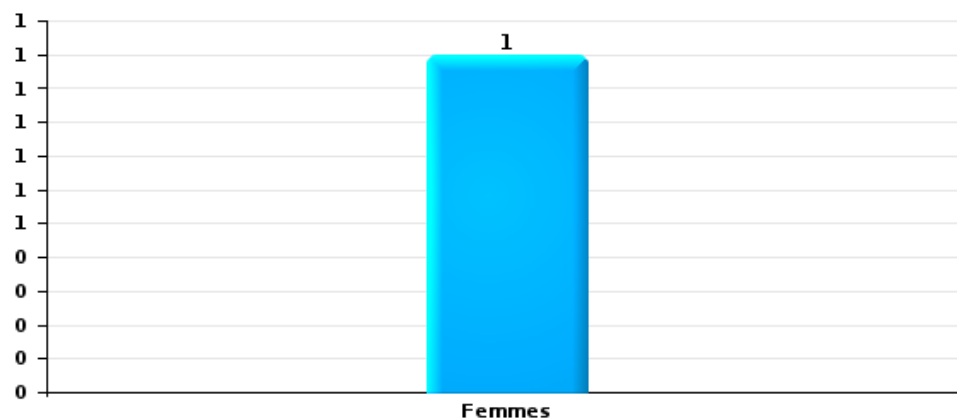
Lorsqu'un même suspect a commis plusieurs faits durant la période considérée, il est aussi comptabilisé plusieurs fois (voir également la note méthodologique)

Rendeux

2025

Dégradation de voiture

Nombre de suspects-fait selon le sexe





2.3. Nombre de suspects-fait selon l'âge des suspects identifiés (TOP 5 des catégories principales)

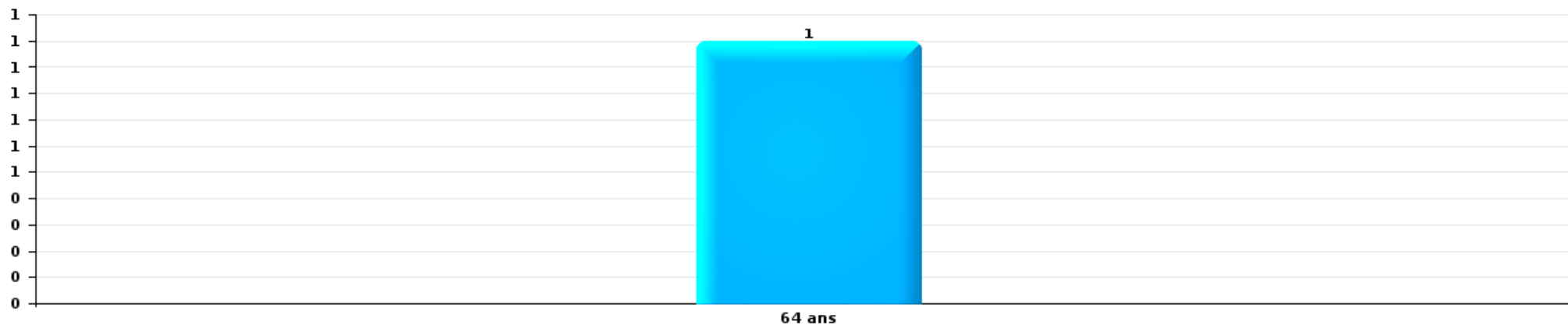
1) Lorsqu'un même suspect a commis plusieurs faits durant la période considérée, il est aussi comptabilisé plusieurs fois, qu'il ait le même âge ou non – 2) Les suspects au-dessous de 14 ans et à partir de 90 ans ne sont pas repris dans le tableau (voir également la note méthodologique)

Rendeux

2025

Vol et extorsion

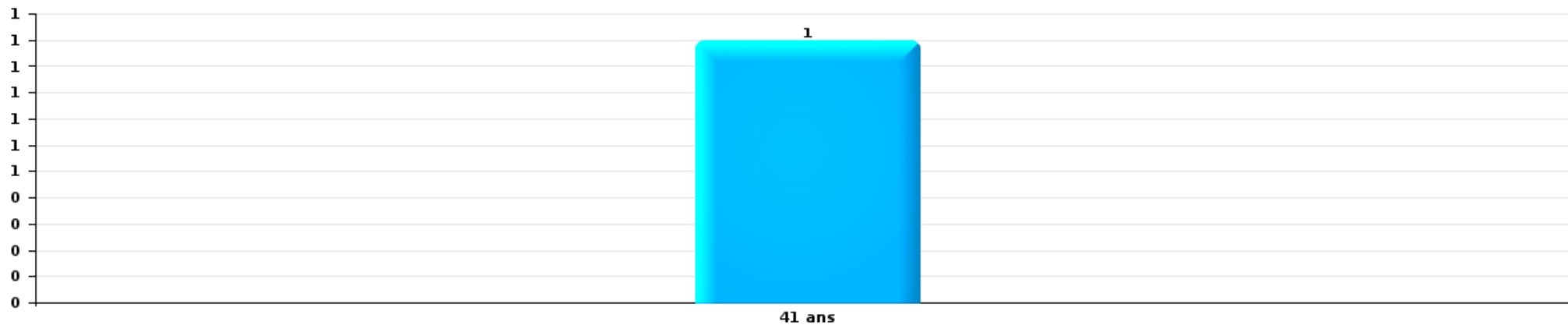
Nombre de suspects-fait par âge (chronologique)





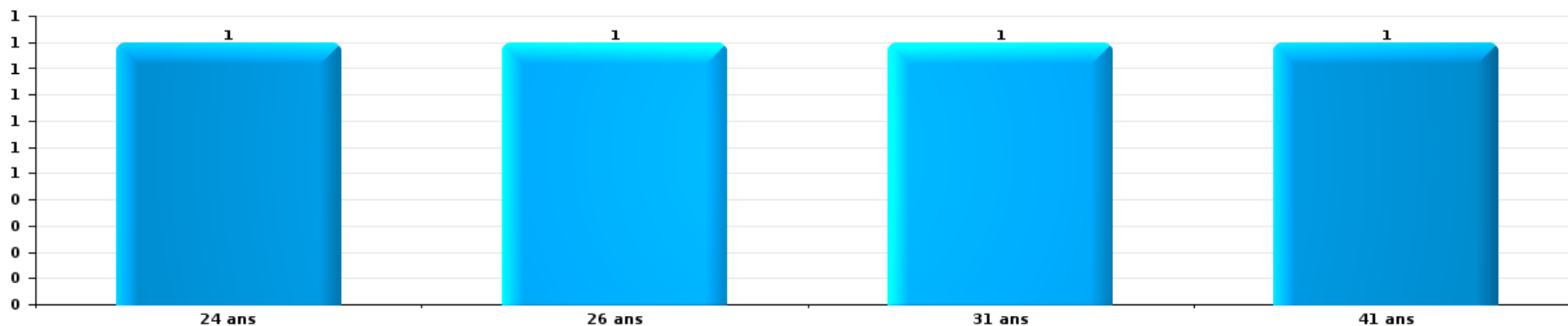
Dégradation de la propriété

Nombre de suspects-fait par âge (chronologique)



Infr. contre l'intégrité physique

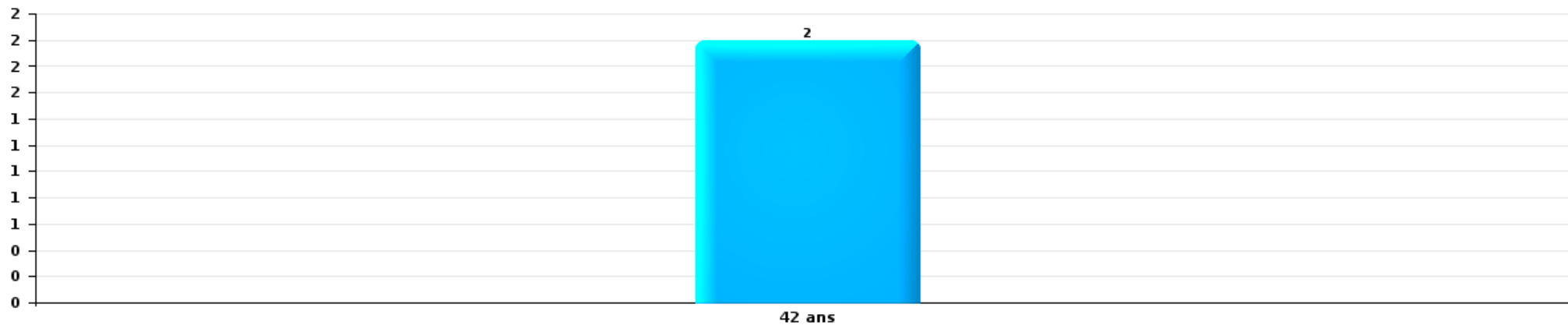
Nombre de suspects-fait par âge (chronologique)





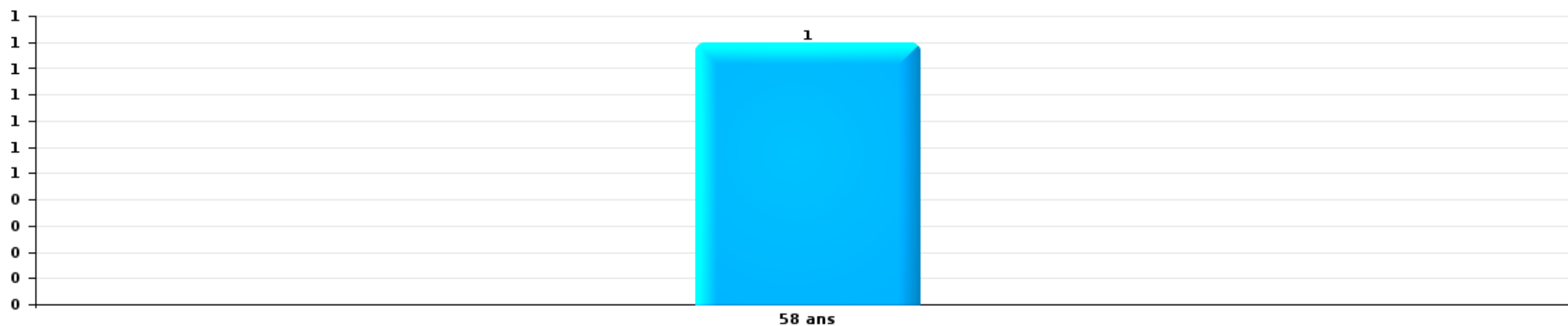
Drogues

Nombre de suspects-fait par âge (chronologique)



Fraude

Nombre de suspects-fait par âge (chronologique)





2.4. Nombre de suspects-fait selon l'âge des suspects identifiés (TOP 5 des figures criminelles)

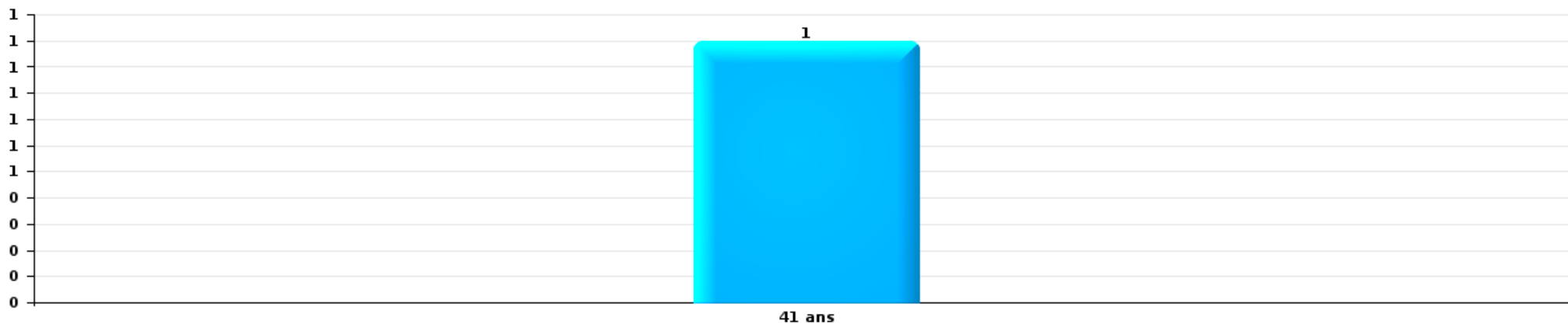
1) Lorsqu'un même suspect a commis plusieurs faits durant la période considérée, il est aussi comptabilisé plusieurs fois, qu'il ait le même âge ou non – 2) Les suspects au-dessous de 14 ans et à partir de 90 ans ne sont pas repris dans le tableau (voir également la note méthodologique)

Rendeux

2025

Dégradation de voiture

Nombre de suspects-fait par âge (chronologique)



STATISTIQUES POLICIERES DE CRIMINALITE

LIEU DE PERPETRATION: COMMUNE

Rendeux

***ANNEXE I: DETAIL PAR CATEGORIE DE DELIT
CODE PENAL***



Rendeux

Infraction Code pénal

Infr. contre l'intégrité physique

			2000	2015	2016	2017	2018	2019	2020	2021	2022	2023	2024	2025
Meurtre	Meurtre pour faciliter le vol	Acc.			1									
	Autres	Acc.			1									
		Tent.				1								
		Sous-total			2		1							
Coups et/ou blessures vol. en sphère familiale	Entre partenaires ou ex-partenaires	Acc.		2	8	4	6	7	3	4	5	10	9	5
	Lors d'un différend familial en général	Acc.	3											
	Par les parents envers un mineur	Acc.		2	1	2	1	3	2				1	
	Envers les parents	Acc.		1		2		2	3	1	1	1	1	1
	Envers d'autres ascendants directs ou collatéraux	Acc.		1										
	Sous-total		3	6	9	8	7	12	8	5	6	11	11	6
Coups et/ou blessures vol. hors sphère familiale	Bagarres (=coups réciproques)	Acc.			1	1	1	2	2		4	3	4	
	Coups envers fonctionnaire de police	Acc.												1
	Envers un mineur par une pers. ayant autorité	Acc.	1		1	1		1			1			
	Envers un mineur qualité de l'auteur inconnue	Acc.				1	2					1	2	1
	Envers pers. vulnérable (qualité auteur inconnue)	Acc.				1						1		
	Non spécifié	Acc.	3	3	6	6	3	14	7	4	6	9	4	4
	Sous-total		4	3	8	9	7	17	9	4	11	14	10	6
Abstention coupable	Acc.			1										
	Sous-total			1										
Autres infr. volontaires. c/ l'intégrité phys.	Délaissement d'enfant ou personne vulnérable	Acc.						1	1					
	Empoisonnement de denrées	Acc.	1									1		
	Entrave méchante à la circulation	Acc.	1		3			2	1					
	Voies de faits et violences légères	Acc.		2				1	2	1				
	Sous-total		2	2	3			4	4	1		1		
Infr. involontaires contre l'intégrité physique	Coups et/ou blessures involontaires	Acc.									1			
	Abstention d'entretien enfant/personne vulnérable	Acc.						1						
	Morsure de chien	Acc.	2	1	2	3	1	1		1	2			
	Sous-total		2	1	2	3	1	2		1	3			
	Total		11	12	25	20	16	35	21	11	20	26	21	12



Infr. contre la liberté individuelle

		2000	2015	2016	2017	2018	2019	2020	2021	2022	2023	2024	2025
Détention par un particulier	Acc.		1										
	Sous-total		1										
	Total		1										



Infr. contre les mœurs

			2000	2015	2016	2017	2018	2019	2020	2021	2022	2023	2024	2025
Viol n'ayant pas causé la mort	Victime 16a - 18a	Acc.		1										
	Victime majeure	Acc.			1		1		1					
		Sous-total		1	1		1		1					
Viol n'ayant pas causé la mort (nvCPS)	Victime < 16a	Acc.									1	1		
	Victime majeure	Acc.									3	3	1	
		Sous-total									4	4	1	
Attentat à la pudeur sans violence / menace	Victime < 16a	Acc.		1	1		2	2	1					
	Victime âge inconnu	Acc.				1		1	1					
		Sous-total		1	1	1	2	3	2					
Atteinte intégrité sexuelle sans mort (nvCPS)	Victime < 16a	Tent.												1
	Victime majeure	Acc.									1			
		Sous-total									1			1
Incitation à la débauche	Victime mineure	Acc.				1								
	Victime majeure	Acc.				1	1			3				
		Sous-total				2	1			3				
Outrage public aux bonnes mœurs	Actions (exhibitionnisme, etc.)	Acc.				1								
		Sous-total				1								
Diffusion contenu sex. but méchant/lucrat. (nvCPS)	Victime < 16a	Acc.									1			
		Sous-total									1			
Grooming (contact par ICT avec mineur < 16 ans)		Acc.				1								
		Sous-total				1								
Images d'abus sexuels de mineurs (nvCPS)	Production/diffusion images abus sexuels (nvCPS)	Acc.										1	1	
	Détention/acquisition images abus sexuels (nvCPS)	Acc.										1	1	
		Sous-total										2	2	
		Total		2	2	1	7	4	3	3	6	6	3	1



Infr. contre autres valeurs morales et sentiments

			2000	2015	2016	2017	2018	2019	2020	2021	2022	2023	2024	2025
Harcèlement	Acc.		1	2	2	7	10	9	10	9	9	11	17	6
	Sous-total		1	2	2	7	10	9	10	9	9	11	17	6
Atteinte à l'honneur	Calomnie et diffamation	Acc.	3	1	2	4	3	6	2	1	1		3	4
	Déclaration calomnieuse	Acc.				1								
	Imputation calomnieuse	Acc.												1
	Divulgation méchante	Acc.	1											
	Injures (Délit)	Acc.		2		1	1	4			1			
	Sous-total		4	3	2	5	5	10	2	1	2		3	5
Vie privée	Violation de domicile par un particulier	Acc.			1		1		1				1	1
	Violation du secret des lettres	Acc.					1			1				
	Sous-total			1			2		1	1		1		1
Tapage nocturne	Acc.						1			1	2		1	
	Sous-total						1			1	2		1	
Abus faiblesses de personnes	Acc.			1									1	
	Sous-total			1									1	
Vie privée mœurs: publication identité victime	Tent.												1	
	Sous-total												1	
	Total		5	6	5	12	18	19	13	12	13	12	23	12



Infr. relative au statut juridique de l'enfant

			2000	2015	2016	2017	2018	2019	2020	2021	2022	2023	2024	2025
Non-représentation d'enfants	Par les parents	Acc.	2			1	2	1			1	1		
		Sous-total	2			1	2	1			1	1		
		Total	2			1	2	1			1	1		



Vol et extorsion

			2000	2015	2016	2017	2018	2019	2020	2021	2022	2023	2024	2025
Vol avec circ. aggr.	Avec violence	Acc.			2									1
		Acc.	15	27	17	21	18	22	16	7	8	19	10	9
	Sans violence	Tent.	1	3	2	8	2	13	1		2	2	5	1
		Sous-total	16	30	21	29	20	35	17	7	10	21	15	11
Vol sans circ. aggr.	Avec violence	Acc.				1								
	Sans violence, Vol à la tire	Acc.	1					2			1			
	Sans violence, Vol domestique	Acc.						2		1			1	
		Acc.	17	18	10	12	10	14	9	14	10	27	14	3
	Sans violence	Tent.	4		2			2		2		1		
	Sous-total	22	18	12	13	10	20	9	17	11	28	15	3	
Vol non spécifié		Acc.	1						1					
		Sous-total	1						1					
Extorsion		Tent.										1	1	
		Sous-total										1	1	
		Total	39	48	33	42	30	55	27	24	21	50	31	14



Fraude

			2000	2015	2016	2017	2018	2019	2020	2021	2022	2023	2024	2025
Blanchiment d'argent	Acc.													2
	Tent.												1	
	Sous-total												1	2
Recel	Recel simple	Acc.	4										2	
	Sous-total		4										2	
Grivèlerie	Carburant / lubrifiant	Acc.				1			1					
	Logements	Acc.								1				
	Sous-total				1				1	1				
Détournement et destruction frauduleuse	Cel frauduleux	Acc.	1						1				1	
	D'objets saisis	Acc.			1			1						
	D'héritage	Acc.				2								
	Non spécifié	Acc.	1			1			1					
	Sous-total		2		1	3		1	2					1
Escoquerie	Fraude par internet	Acc.		2	1	3		3	5	5	14	6	9	6
		Tent.					1	2			1	1	2	
	Escoquerie sans internet	Acc.			1	2	3		3	3		3	1	3
		Tent.						1			1			1
	Sous-total			2	2	5	4	6	8	8	16	10	12	10
Tromperie	Marchandises vendues / travail fourni	Acc.				1								
	Sous-total				1									
Abus de confiance et infr. apparentées	Abus de confiance	Acc.	1	2		2	2	2	1		3	5		
	Abus des faiblesses	Acc.						1						
	Sous-total		1	2	2	2	3	1		3	5			
Infr. liées à l'insolvabilité	Par le débiteur	Acc.		1										
	Non spécifié	Acc.		1										
	Sous-total			2										
Insolvabilité frauduleuse		Acc.						1						
	Sous-total							1						
Total			7	6	3	12	6	11	12	9	19	15	16	12



Dégradation de la propriété

			2000	2015	2016	2017	2018	2019	2020	2021	2022	2023	2024	2025
Incendie volontaire	Dans lieu habité (de jour)	Acc.			1									
	Dans lieu habité (de nuit)	Acc.			2									
	Dans un autre lieu (de jour)	Acc.	1					1						1
	Dans un autre lieu (de nuit)	Acc.				2								
	Dans un autre lieu (moment indéterminé)	Acc.		2	1									
		Sous-total	1	2	4	2		1						1
Incendie involontaire		Acc.	1	2	3	2		5	2	2	5	2		2
		Sous-total	1	2	3	2		5	2	2	5	2		2
Destruction, dénaturaton, dégradation	Avec circ. aggr.	Acc.	4											
	Destruction de biens agricoles	Acc.	2				1	1	1	1	2	1	1	
	Non spécifié	Acc.	2			1								
		Sous-total	8			1	1	1	1	1	2	1	1	
Vandalisme	Sur véhicules	Acc.	2	6	6	7	3	6	3	9	5	6	6	2
		Tent.							1					
	Sur autres biens mobiliers	Acc.	11	2	1	3	8	2	1	3	1	6	3	
	Graffitis	Acc.		1					1			1		1
	Autres détériorations sur biens immobiliers	Acc.	4	1	4	6	4	12	4	7	5	17	7	2
Dégradation de clôture	Acc.		1	1	1	6		1	2	1	3		1	
		Sous-total	17	11	12	17	21	20	11	21	12	33	16	6
		Total	27	15	19	22	22	27	14	24	19	36	17	9



Infr. contre la sécurité publique

		2000	2015	2016	2017	2018	2019	2020	2021	2022	2023	2024	2025
Association de malfaiteurs	Acc.			1									
	Sous-total			1									
Evasion de prisonniers	Evasion simple	Acc.					1						
	Non-respect surveillance électronique	Acc.				1						1	
	Sous-total					1	1					1	
Menaces	Verbales	Acc.	4										
	Ecrites	Acc.		3	3	2	1	3	3	3	3	5	3
		Acc.		3	1		5		3	2	1	1	6
	Par gestes, emblèmes	Tent.	2	1	2	3	2	1	2	1		8	3
	Sous-total	1											
	Sous-total	7	7	6	5	8	4	8	6	4	14	12	10
	Total	7	7	7	5	9	5	8	6	4	14	13	10



Infr. contre l'autorité publique

		2000	2015	2016	2017	2018	2019	2020	2021	2022	2023	2024	2025
Rébellion	Rébellion armée	Acc.	1										
	Rébellion non armée	Acc.									1		
		Sous-total	1								1		
Outrages		Acc.										1	
		Sous-total										1	
		Total	1								1	1	



Infr. contre la foi publique

			2000	2015	2016	2017	2018	2019	2020	2021	2022	2023	2024	2025
Faux en écritures	Faux en écritures	Acc.					1			2	1			1
	Usage de faux en écrit. et écrit. falsifiées	Acc.						1			1			
		Sous-total					1	1		2	2			1
Usurpation	De fonctions	Acc.												1
	De nom	Acc.			1	1		1		2		1	2	2
		Sous-total			1	1		1		2		1	2	3
Faux en justice	Faux témoignage	Acc.	1											
	Fausse déclarations	Acc.										1		
		Sous-total	1									1		
		Total	1		1	1	1	2		4	2	2	2	4



Rendeux

Infraction Code pénal

Infr. contre la famille

	2000	2015	2016	2017	2018	2019	2020	2021	2022	2023	2024	2025
Refus du droit aux relations personnelles Acc.		1			4	2	6	4			5	1
Sous-total		1			4	2	6	4			5	1
Non-acquittement pension alimentaire Acc.	1		2	1	3				1			
Sous-total	1		2	1	3				1			
Total	1	1	2	1	7	2	6	4	1		5	1

Criminalité informatique

	2000	2015	2016	2017	2018	2019	2020	2021	2022	2023	2024	2025
Hacking Acc.			1	1	1	2		2	10	2		
Sous-total			1	1	1	2		2	10	2		
Faux en informatique Acc.						1						
Sous-total						1						
Fraude informatique Acc.			2	2	1	1	2	2	14	9	21	5
Tent.				1							1	
Sous-total			2	3	1	1	2	2	14	9	22	5
Sabotage Acc.							1			1		
Sous-total							1			1		
Total			3	4	2	4	3	4	24	12	22	5

STATISTIQUES POLICIERES DE CRIMINALITE

LIEU DE PERPETRATION: COMMUNE

Rendeux

***ANNEXE II: DETAIL PAR CATEGORIE DE DELIT
LOIS SPECIALES***



Rendeux

Infraction Lois spéciales

Drogues

			2000	2015	2016	2017	2018	2019	2020	2021	2022	2023	2024	2025
Détention	Acc.		4	1	1	1		6	7	1		4	1	2
	Sous-total		4	1	1	1		6	7	1		4	1	2
Usage	Faciliter l'usage	Acc.						1						
	Désordre, scandale ou danger dans un espace public	Acc.										1		
	Non spécifié	Acc.							1					
	Sous-total							1	1			1		
Fabrication	Acc.			2		1	1	1		1		1		
	Sous-total			2		1	1	1		1		1		
Commerce	Acc.					2	1	2		1				1
	Sous-total					2	1	2		1				1
	Total		4	3	1	4	2	10	8	3		6	1	3

Législation sur les étrangers

			2000	2015	2016	2017	2018	2019	2020	2021	2022	2023	2024	2025
Transmigration illégale	Séjour	Acc.			1				1					1
	Inscription au registre des étrangers	Acc.		12	91	2	19		18	11	11	37	6	16
	Sous-total			12	92	2	19		19	11	11	37	6	17
Autres	Acc.						1							
	Sous-total						1							
	Total			12	92	2	20		19	11	11	37	6	17



Environnement

			2000	2015	2016	2017	2018	2019	2020	2021	2022	2023	2024	2025
Déchets	Déchets par professionnel	Acc.						2				1		
	Déchets par particulier	Acc.			6	6	7	5	1	3		1	1	
	Déchets par personne indéterminée	Acc.	1											
	Sous-total		1		6	6	7	7	1	3		2	1	
Autres que déchets	Urbanisme	Acc.	1		3	1	1					1		
	Permis d'environnement	Acc.					1							
	Bruit	Acc.	2											
	Pollution de l'eau	Acc.		1										
	Pollution de l'air	Acc.					1	1						
	Pollution du sol	Acc.					1							
Sous-total		3	1	3	1	4	1					1		
Biodiversité / Faune et flore	Bien-être animal	Acc.	3		2		2	1						1
	Protection de la nature	Acc.		1										
	Destruction d'animaux	Acc.				1			1	1				1
Sous-total		3	1	2	1	2	1	1	1	1			1	
Total		7	2	11	8	13	9	2	4			3	2	1

Armes et explosifs

			2000	2015	2016	2017	2018	2019	2020	2021	2022	2023	2024	2025
Détention illégale	Arme à feu	Acc.		4	1	2		1	3	1	2	1	2	1
	Arme blanche ou non à feu	Acc.			1	1	1		1					
	Munition	Acc.									1			
	Pièces/accessoires	Acc.								1				
	Non spécifié	Acc.					1							
Sous-total			4	2	3	2	1	4	4	2	3	1	2	1
Port / transport illégal	Arme blanche ou non à feu	Acc.								1				
Sous-total										1				
Total			4	2	3	2	1	4	4	3	3	1	2	1



Protection de la personne

			2000	2015	2016	2017	2018	2019	2020	2021	2022	2023	2024	2025
Discrimination	Racisme et xénophobie	Acc.				1								
		Sous-total				1								
Protection de la vie privée		Acc.			1			1						
		Sous-total			1			1						
Droit à l'image		Acc.					1			1				
		Sous-total					1			1				
			Total		1	1	1	1		1				



Rendeux

Infraction Lois spéciales

Protection de la jeunesse

		2000	2015	2016	2017	2018	2019	2020	2021	2022	2023	2024	2025
Législation sur l'obligation scolaire	Acc.							1					
	Sous-total:							1					
Législation sur la protection de la jeunesse	Acc.			1	1		3	6	3	1	1	3	4
	Sous-total:			1	1		3	6	3	1	1	3	4
	Total:			1	1		3	7	3	1	1	3	4

Code pénal social

		2000	2015	2016	2017	2018	2019	2020	2021	2022	2023	2024	2025
Harcèlement au travail	Acc.				1		4					1	
	Sous-total:				1		4					1	
Fraude sociale aux cotisations (travail au noir)	Acc.											1	
	Sous-total:											1	
Escroquerie en droit pénal social	Acc.				1		1						
	Tent.				1								
	Sous-total:				2		1						
	Total:				3		5					2	

Ivresse et alcool

		2000	2015	2016	2017	2018	2019	2020	2021	2022	2023	2024	2025
Ivresse publique	Acc.						2					2	2
	Sous-total:						2					2	2
	Total:						2					2	2



Registre de population

		2000	2015	2016	2017	2018	2019	2020	2021	2022	2023	2024	2025
	Acc.	2	2	1	10	5	3	4	15	5	8	6	4
	Tent.	1											
	Sous-total:	3	2	1	10	5	3	4	15	5	8	6	4
	Total:	3	2	1	10	5	3	4	15	5	8	6	4

Santé publique

		2000	2015	2016	2017	2018	2019	2020	2021	2022	2023	2024	2025
Refus ou négligence respect mesures	Acc.							24					
	Sous-total:							24					
	Total:							24					

Travail

		2000	2015	2016	2017	2018	2019	2020	2021	2022	2023	2024	2025
Règlement général protection du travail	Acc.		1										
	Sous-total:		1										
Autres	Acc.				1			1					
	Sous-total:				1			1					
	Total:		1		1			1					

Protection des revenus publics

		2000	2015	2016	2017	2018	2019	2020	2021	2022	2023	2024	2025
Non spécifié	Acc.							1					
	Sous-total:							1					
	Total:							1					

Pratiques commerciales

		2000	2015	2016	2017	2018	2019	2020	2021	2022	2023	2024	2025
Autres	Acc.	1											
	Sous-total:	1											
	Total:	1											



Code pénal militaire et milice

		2000	2015	2016	2017	2018	2019	2020	2021	2022	2023	2024	2025
Code pénal militaire	Acc.						1						
	Sous-total:						1						
	Total:						1						

Autres lois spéciales

		2000	2015	2016	2017	2018	2019	2020	2021	2022	2023	2024	2025
Loteries et jeux de hasard	Acc.	1											
	Sous-total:	1											
	Total:	1											

STATISTIQUES POLICIERES DE CRIMINALITE

LIEU DE PERPETRATION: COMMUNE

Rendeux

***ANNEXE III: DETAIL
FIGURES CRIMINELLES / PHENOMENES***



Rendeux

FC Vol moyen de transport

		2000	2015	2016	2017	2018	2019	2020	2021	2022	2023	2024	2025
Vol de voiture	Acc.				2	1	1	1	1		2	1	
	Tent.											1	
	Total				2	1	1	1	1		2	2	
Vol de moto	Acc.												1
	Tent.												
	Total												1
Vol dans les garages	Acc.				1	1		1					
	Tent.												
	Total				1	1		1					
Vol de vélomoteur	Acc.								1				
	Tent.												
	Total								1				
Vol de vélo	Acc.	1	2			2	3			1		1	1
	Tent.												
	Total	1	2			2	3			1		1	1

FC Cambriolage

		2000	2015	2016	2017	2018	2019	2020	2021	2022	2023	2024	2025
Cambriolage dans habitation	Acc.	3	11	7	11	12	12	5	2	1	2	1	6
	Tent.		2	1	5	2	5	1		1			1
	Total	3	13	8	16	14	17	6	2	2	2	1	7
Cambriolage ds entreprise ou commerce	Acc.	2		1	4		2			1	7		
	Tent.		1	1			4				1	1	
	Total	2	1	2	4		6			1	8	1	
Cambriolage ds service public ou bâtiment administ	Acc.			1		2	2	1	2		3	7	1
	Tent.				3							2	
	Total			1	3	2	2	1	2		3	9	1
Cambriolage dans bâtiment (total)	Acc.	5	11	9	15	14	16	6	4	2	12	8	7
	Tent.		3	2	8	2	8	1		1	1	3	1
	Total	5	14	11	23	16	24	7	4	3	13	11	8



FC Vol autre

		2000	2015	2016	2017	2018	2019	2020	2021	2022	2023	2024	2025
Vol à main armée	Acc.			3									
	Total			3									
Vol avec violence sans arme	Acc.				1								1
	Tent.										1	1	
Total				1							1	1	1
Vol dans ou sur un véhicule	Acc.	7	1			2	4	2	7	2	3		
	Tent.	1			1		3		1				
Total		8	1		1	2	7	2	8	2	3		
Vol d'armes et explosifs	Acc.	1	1				1	1			2		
	Total	1	1				1	1			2		
Vol à la tire	Acc.	1					2			1			
	Total	1					2			1			
Vol à l'étalage	Acc.			2	1				1	1	8	2	
	Tent.								1		1		
Total			2	1					2	1	9	2	
Vol par ruse	Acc.	1		1									
	Total	1		1									
Vol de métaux	Acc.			1			1	2		1	3		1
	Total			1			1	2		1	3		1
Vol sur les chantiers	Acc.			1	1				1	2			1
	Total			1	1				1	2			1
Vol d'animaux	Acc.										2	1	
	Total										2	1	



Criminalité ICT

		2000	2015	2016	2017	2018	2019	2020	2021	2022	2023	2024	2025
Fraude de cartes de paiements	Acc.		1	1	1					2	1	1	
	Total		1	1	1					2	1	1	
Phishing	Acc.										2		1
	Total										2		1

FC Autre

		2000	2015	2016	2017	2018	2019	2020	2021	2022	2023	2024	2025
Violence contre les métiers d'intérêt général	Acc.												1
	Total												1
Graffiti	Acc.		1					1			2		1
	Total		1					1			2		1
Dégradation de voiture	Acc.	1	8	7	8	3	7	3	8	4	4	5	2
	Total	1	8	7	8	3	7	3	8	4	4	5	2
Rixe au couteau	Acc.						1				1		
	Tent.					1							
	Total					1	1				1		



PH Violence intrafamiliale (VIF)

		2000	2015	2016	2017	2018	2019	2020	2021	2022	2023	2024	2025
VIF: physique, dans le couple	Acc.		2	8	4	6	7	3	4	5	10	9	5
	Total		2	8	4	6	7	3	4	5	10	9	5
VIF: physique, envers des descendants	Acc.		2	1	3	1	4	2				2	
	Total		2	1	3	1	4	2				2	
VIF: physique, envers d'autres membres	Acc.	3	2		2		2	3	1	1	1	1	1
	Tent.					1							
	Total	3	2		2	1	2	3	1	1	1	1	1
VIF: sexuelle, envers des descendants	Acc.					1							
	Total					1							
VIF: psychique, dans le couple	Acc.	2	2		1	6	6	7	6	1	3	9	2
	Total	2	2		1	6	6	7	6	1	3	9	2
VIF: psychique, envers des descendants	Acc.						1						
	Total						1						
VIF: économique, dans le couple	Acc.							1	1				
	Total							1	1				
VIF: économique, envers d'autres membres	Acc.	1		2	2	3				1			
	Total	1		2	2	3				1			



PH Drogues

		2000	2015	2016	2017	2018	2019	2020	2021	2022	2023	2024	2025
Vente de cocaïne	Acc.						1		1				1
	Total						1		1				1
Production de drogues synthétiques	Acc.		1										
	Total		1										
Production de cannabis (culture)	Acc.					1					1		
	Total					1					1		
Vente-traffic d héroïne	Acc.												1
	Total												1



PH Violence dans l'espace public

		2000	2015	2016	2017	2018	2019	2020	2021	2022	2023	2024	2025
Violence physique (transport public)	Acc.			1									
	Total			1									
Violence physique (voie publique)	Acc.		2	4	3		2	4		5	2	4	1
	Total		2	4	3		2	4		5	2	4	1
Violence physique (autre endroit public)	Acc.						1				1		
	Total						1				1		
Violence physique (endroit accessible au public)	Acc.	2	2	1	2	2	6		3	1	5	3	1
	Total	2	2	1	2	2	6		3	1	5	3	1
Violence sexuelle (voie publique)	Acc.					1							
	Total					1							
Violence sexuelle (endroit accessible au public)	Acc.				1	2	2		2				
	Total				1	2	2		2				
Violence psychique (transport public)	Acc.					1							
	Total					1							
Violence psychique (voie publique)	Acc.	2	2		1		3	3	1	1	3	2	2
	Tent.	1											
	Total	3	2		1		3	3	1	1	3	2	2
Violence psychique (autre endroit public)	Acc.				1			1	1				
	Total				1			1	1				
Violence psychique (endroit accessible au public)	Acc.	2		1		1	2		1	1	3	3	3
	Total	2		1		1	2		1	1	3	3	3
Vol avec violence sans arme (endr. acces. au pub.)	Acc.				1								1
	Total				1								1



PH Autre

		2000	2015	2016	2017	2018	2019	2020	2021	2022	2023	2024	2025
Terrorisme, extrémisme et radicalisme	Acc.												1
	Total												1
Cyberharcèlement	Acc.		2	3	4	5	1	2	2	1		4	2
	Total		2	3	4	5	1	2	2	1		4	2
Fraude à l'identité	Acc.		1	1	2		1		3	1	1	2	2
	Total		1	1	2		1		3	1	1	2	2

STATISTIQUES POLICIERES DE CRIMINALITE

LIEU DE PERPETRATION: COMMUNE

Rendeux

***ANNEXE IV: FAITS ENREGISTRES
NON CRIMINELS***



Rendeux

Faits non criminels

Maladies / Décès / Disparition

	2000	2015	2016	2017	2018	2019	2020	2021	2022	2023	2024	2025
Suicide	2	2	2	2	1	2	1	1	2	1	5	1
Personne malade	1		2	1	2		1	5	1	1	4	3
Décès suspect							1	1			1	
Décès naturel	2	1	1	1							1	
Disparition (personne disparue)	1		1			1	1	1	2			
Accident (sauf roulage)	1										1	
Cadavre non identifié											1	
Sécurité des travailleurs (accident du travail)										2		
Autres	1											
Total	8	3	6	4	3	3	4	8	5	4	13	4

Appels

	2000	2015	2016	2017	2018	2019	2020	2021	2022	2023	2024	2025
Appels		1				1				1		
Total		1				1				1		

Problèmes sociaux

	2000	2015	2016	2017	2018	2019	2020	2021	2022	2023	2024	2025
Différends familiaux	4	10	8	4	8	19	11	14	8	10	13	4
Différend (pas de coups)	4	14	10	9	12	22	9	6	6	9	18	4
Affaire civile	7		6	3	1	1	2	4	3	2	2	2
Protection de la jeunesse	1			3	3	8	3	4	7	10	2	
Autres	1					1						
Total	17	24	24	19	24	51	25	28	24	31	35	10



Catastrophes

	2000	2015	2016	2017	2018	2019	2020	2021	2022	2023	2024	2025
Dégâts tempête	1							1				
Total	1							1				

Ordre public

	2000	2015	2016	2017	2018	2019	2020	2021	2022	2023	2024	2025
Troubles				1								1
Total				1								1

Agissements suspects

	2000	2015	2016	2017	2018	2019	2020	2021	2022	2023	2024	2025
	2	2	2	2	1	4	3	1	1	5	2	1
Total	2	2	2	2	1	4	3	1	1	5	2	1

Objets trouvés

	2000	2015	2016	2017	2018	2019	2020	2021	2022	2023	2024	2025
	1		1		1						1	
Total	1		1		1						1	

Objets perdus

	2000	2015	2016	2017	2018	2019	2020	2021	2022	2023	2024	2025
	71	42	36	49	31	44	29	37	38	40	40	24
Total	71	42	36	49	31	44	29	37	38	40	40	24

Autres non-infractions

	2000	2015	2016	2017	2018	2019	2020	2021	2022	2023	2024	2025
Non-respect des conditions			1	6	5	6	2					
Procès-verbal d'information	1	1	1	1	1		1			1		
Notification				3	1			1		4	2	
Demande signalement surveillance électronique										1		
Fonction de contrôle armes		2						2	2	5	1	1
Total	1	3	2	10	7	6	3	3	2	11	3	1

