

# ***STATISTIQUES POLICIERES DE CRIMINALITE***

---

*LIEU DE PERPETRATION: COMMUNE*

**Paliseul**

***2000 - 1er Semestre 2025***

*Police fédérale - DGRIDRIIBIPOL*

# ***STATISTIQUES POLICIERES DE CRIMINALITE***

---

***LIEU DE PERPETRATION: COMMUNE***

**Paliseul**

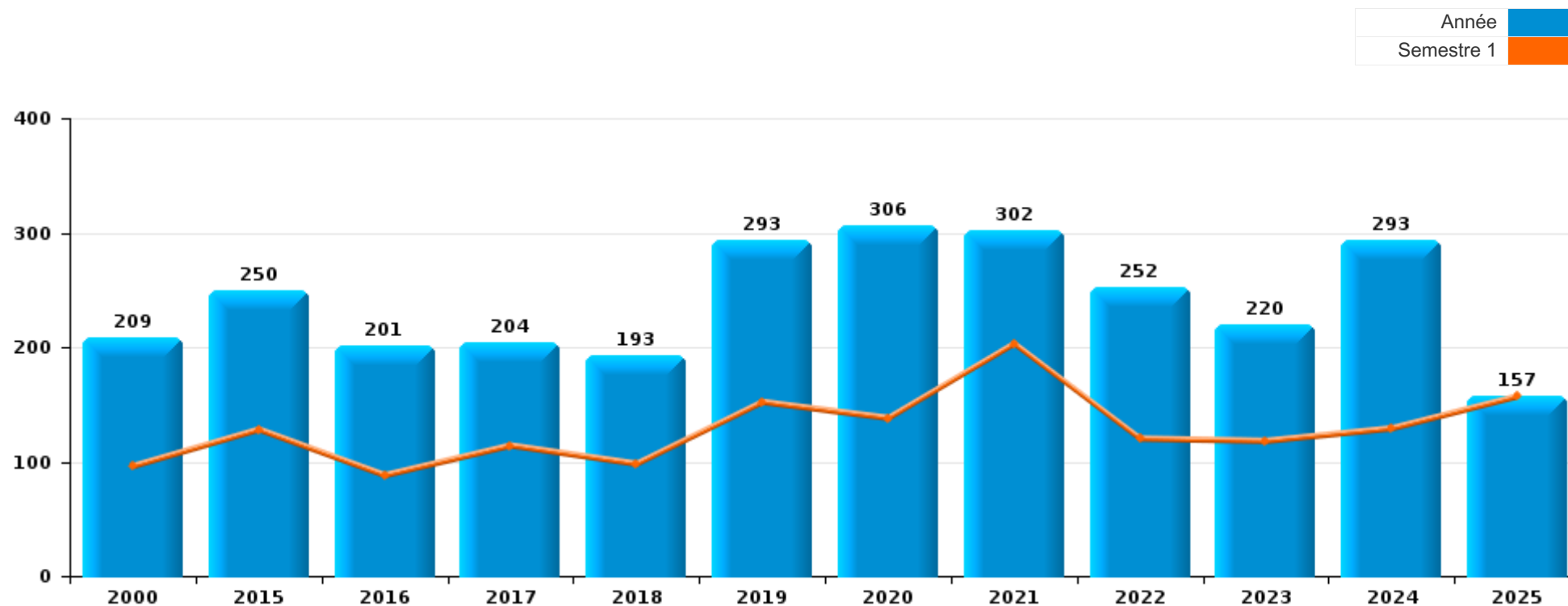
***PARTIE I : INFRACTIONS JUDICIAIRES***

# CRIMINALITE ENREGISTREE COMMISE AU NIVEAU DE LA COMMUNE



## Paliseul

	2000	2015	2016	2017	2018	2019	2020	2021	2022	2023	2024	2025
Nombre total des délits	209	250	201	204	193	293	306	302	252	220	293	157



FPF/DGR/DRI/BIPOL - Statistiques policières de criminalité (date de clôture: 31/10/2025)

Les données pour les années 2001 jusqu'à 2014 ne sont plus publiées mais restent disponibles sur demande auprès du service BIPOL.

Les données pour 2025 ne concernent que le 1er semestre.



Paliseul

	2000	2015	2016	2017	2018	2019	2020	2021	2022	2023	2024	2025
Vol et extorsion	52	58	65	41	40	86	34	28	41	17	38	29
Infr. contre l'intégrité physique	27	45	19	33	27	31	36	35	32	32	42	32
Dégradation de la propriété	27	32	30	25	26	28	23	33	29	24	44	13
Fraude	10	4	13	11	18	25	23	31	34	25	18	14
Infr. contre la sécurité publique	18	21	8	12	17	29	17	18	15	13	23	14
Infr. contre autres valeurs morales et sentiments	10	25	19	14	11	21	15	15	19	21	27	7
Santé publique			1				79	66				
Drogues	7	6	7	7	9	22	24	14	9	7	17	3
Criminalité informatique		3	4	7	2	4	5	9	25	20	29	10
Infr. contre les moeurs	3	6	6	15	12	8	6	6	8	12	4	4
Infr. contre la famille	23	1	4	5	6	4	8	6	1	2	11	7
Protection de la jeunesse	1	3	8	4	4	6	8	8	8	12	8	4
Registre de population		7	4	6	2	6	5	7	13	9	7	2
Infr. contre l'autorité publique	1	8	3	5	2	6	5	7	3	5	1	6
Armes et explosifs	2	10		1	6	3	4	3	4	3	5	4
Infr. contre la foi publique	7			5	2	1	7	3	5	6	5	
Ivresse et alcool	1	3	1	3		4		6	3	5	5	
Environnement	9	1	4		6	3	2			2	1	2
Code pénal social		9	2	4	1	1		1	1	1	1	
Infr. relative au statut juridique de l'enfant		1	1					6	1	3		4
Protection de la personne		2		1		2	4			1	2	1
Législation sur les étrangers		1	1	1		1	1		1		5	
Contravention Code pénal	9											
Autres lois spéciales		1		2	1							1
Infr. contre la liberté individuelle	1	1			1	1						
Protection des revenus publics	1			1								
Travail		1		1								
Carte d'identité		1										
Pratiques commerciales						1						
Traite des êtres humains			1									
<b>Sous-total</b>	<b>209</b>	<b>250</b>	<b>201</b>	<b>204</b>	<b>193</b>	<b>293</b>	<b>306</b>	<b>302</b>	<b>252</b>	<b>220</b>	<b>293</b>	<b>157</b>
<b>Contravention règlement policier local</b>		1	4	1	8	9	4	2	4	9	5	2
<b>Sous-total</b>		<b>1</b>	<b>4</b>	<b>1</b>	<b>8</b>	<b>9</b>	<b>4</b>	<b>2</b>	<b>4</b>	<b>9</b>	<b>5</b>	<b>2</b>
<b>Total</b>	<b>209</b>	<b>251</b>	<b>205</b>	<b>205</b>	<b>201</b>	<b>302</b>	<b>310</b>	<b>304</b>	<b>256</b>	<b>229</b>	<b>298</b>	<b>159</b>

FPF/DGR/DRI/BIPOL - Statistiques policières de criminalité (date de clôture: 31/10/2025)

Les données pour les années 2001 jusqu'à 2014 ne sont plus publiées mais restent disponibles sur demande auprès du service BIPOL.

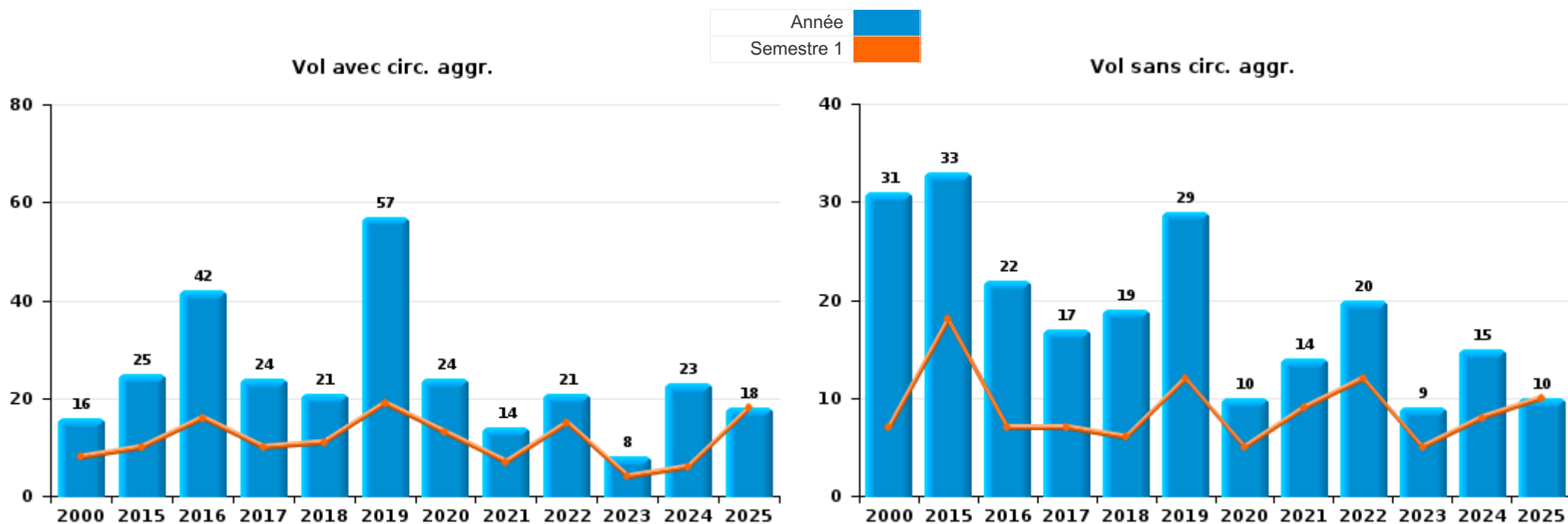
Les données pour 2025 ne concernent que le 1er semestre.



I.1. Catégorie des infractions : Vol et extorsion (top 5 des infractions au niveau national 2024)

Paliseul

	2000	2015	2016	2017	2018	2019	2020	2021	2022	2023	2024	2025
Vol avec circ. aggr.	16	25	42	24	21	57	24	14	21	8	23	18
Vol sans circ. aggr.	31	33	22	17	19	29	10	14	20	9	15	10
Vol non spécifié	5											1
Extorsion			1									
<b>Total</b>	<b>52</b>	<b>58</b>	<b>65</b>	<b>41</b>	<b>40</b>	<b>86</b>	<b>34</b>	<b>28</b>	<b>41</b>	<b>17</b>	<b>38</b>	<b>29</b>





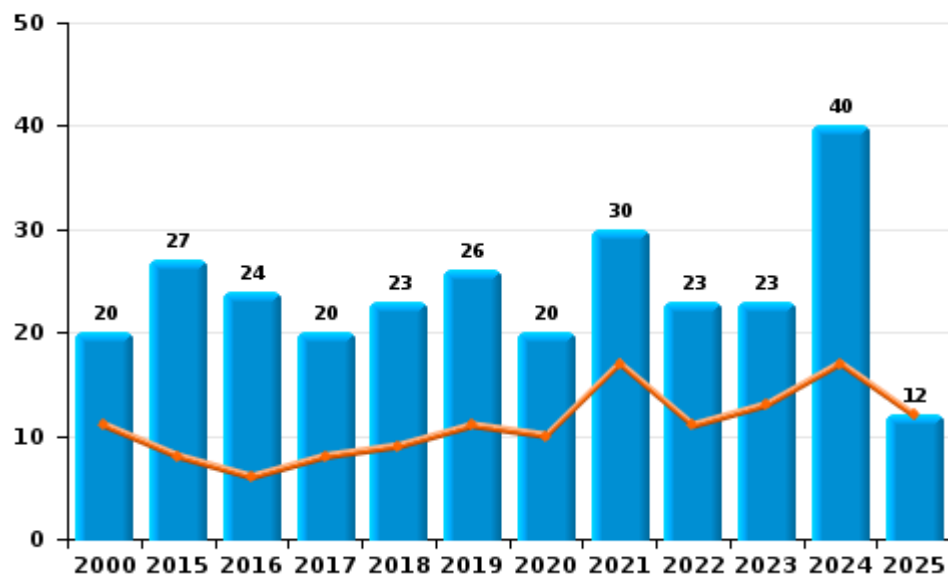
I.2. Catégorie des infractions : Dégradation de la propriété (top 5 des infractions au niveau national 2024)

Paliseul

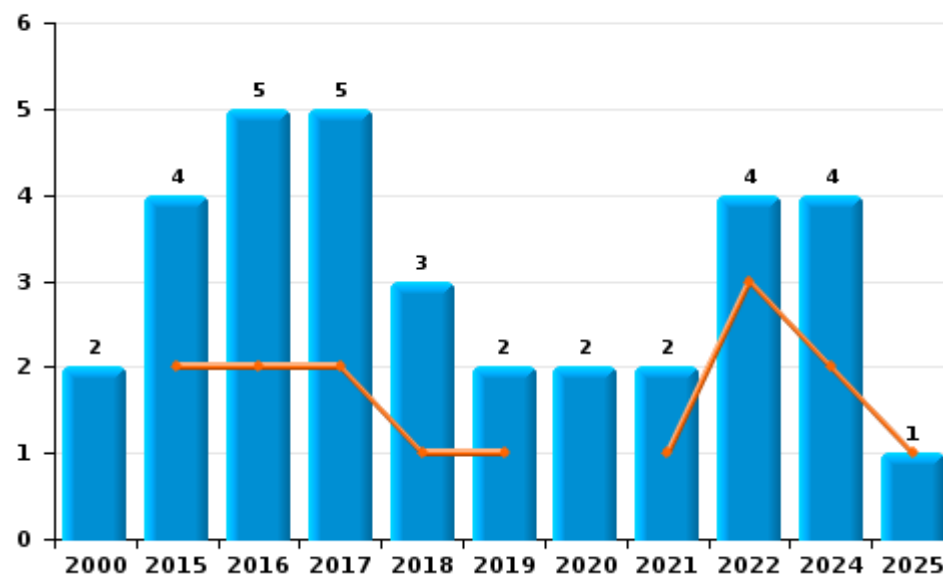
	2000	2015	2016	2017	2018	2019	2020	2021	2022	2023	2024	2025
Vandalisme	20	27	24	20	23	26	20	30	23	23	40	12
Incendie involontaire	2	3	3	2	3		1	1	3		2	
Incendie volontaire		1	2	3		2	1	1	1		2	1
Destruction, dénaturation, dégradation	5	1	1				1	1	2	1		
<b>Total</b>	<b>27</b>	<b>32</b>	<b>30</b>	<b>25</b>	<b>26</b>	<b>28</b>	<b>23</b>	<b>33</b>	<b>29</b>	<b>24</b>	<b>44</b>	<b>13</b>

Année ■  
Semestre 1 ■

Vandalisme



Incendie

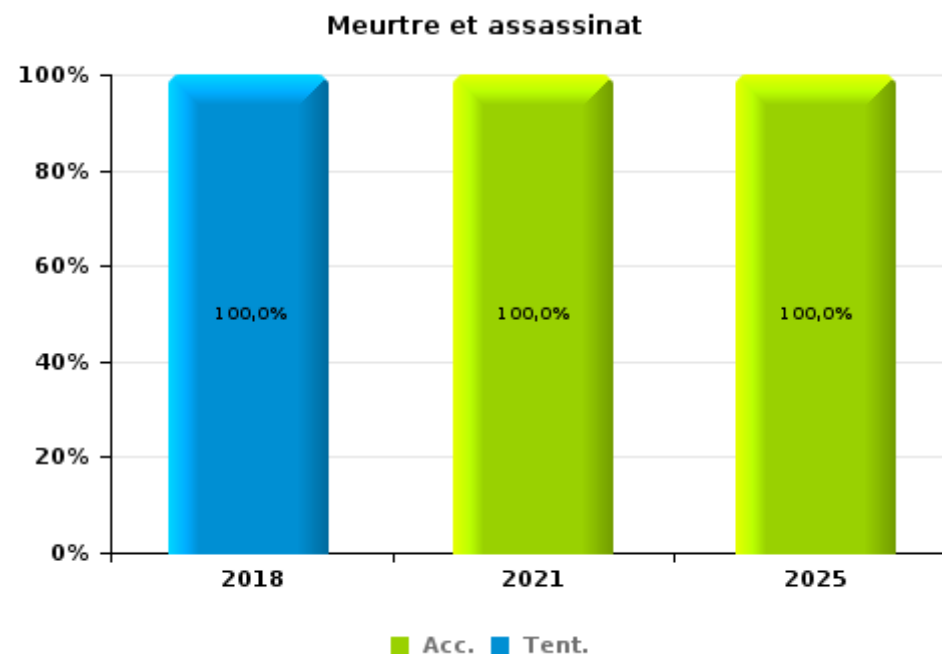
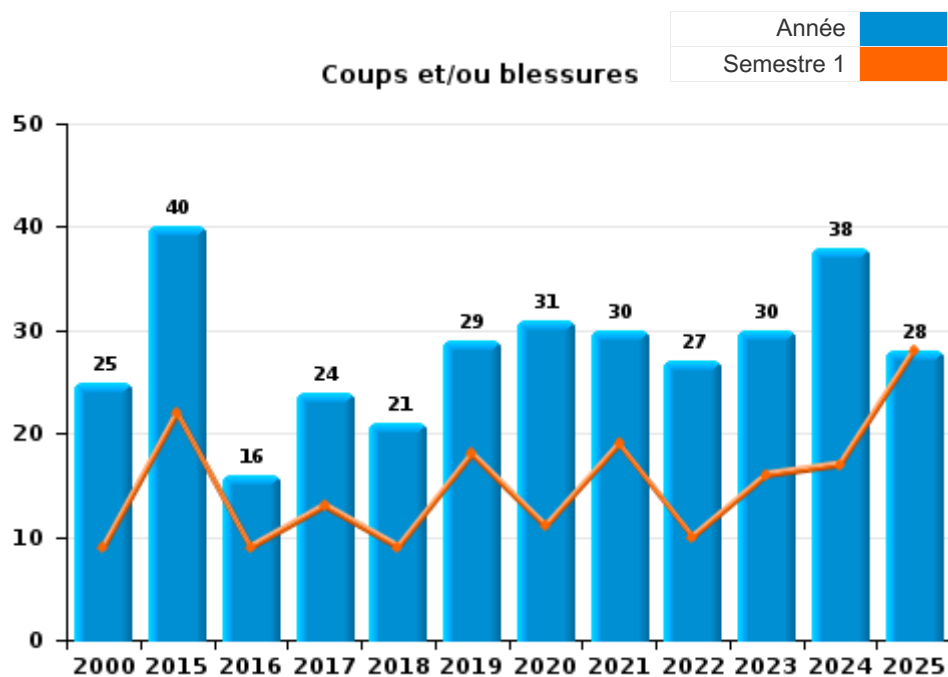




I.3. Catégorie des infractions : Infr. contre l'intégrité physique (top 5 des infractions au niveau national 2024)

Paliseul

	2000	2015	2016	2017	2018	2019	2020	2021	2022	2023	2024	2025
Coups et/ou blessures	25	40	16	24	21	29	31	30	27	30	38	28
Autres	2	5	3	9	5	2	5	4	5	2	4	3
Meurtre et assassinat					1			1				1
<b>Total</b>	<b>27</b>	<b>45</b>	<b>19</b>	<b>33</b>	<b>27</b>	<b>31</b>	<b>36</b>	<b>35</b>	<b>32</b>	<b>32</b>	<b>42</b>	<b>32</b>





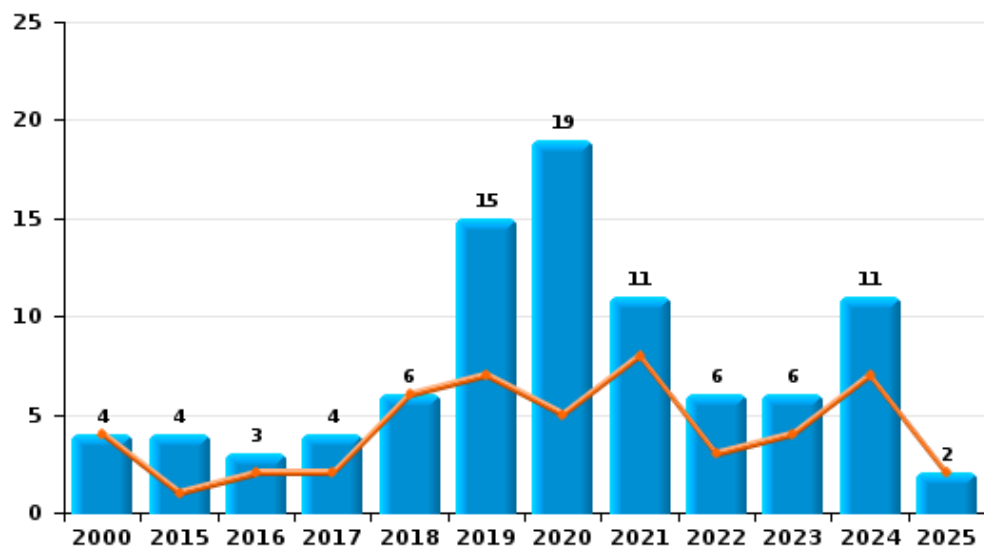
I.4. Catégorie des infractions : Drogues (top 5 des infractions au niveau national 2024)

Paliseul

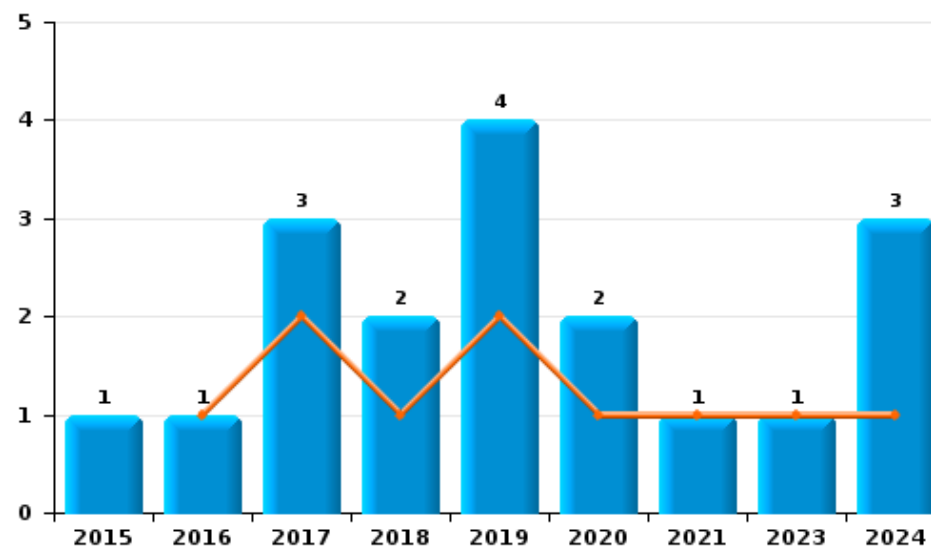
	2000	2015	2016	2017	2018	2019	2020	2021	2022	2023	2024	2025
Détention	4	4	3	4	6	15	19	11	6	6	11	2
Commerce		1	1	3	2	4	2	1		1	3	
Autres			1		1	2		2	3		3	
Fabrication			2				2					1
Usage	3						1					
Importation et exportation		1				1						
<b>Total</b>	<b>7</b>	<b>6</b>	<b>7</b>	<b>7</b>	<b>9</b>	<b>22</b>	<b>24</b>	<b>14</b>	<b>9</b>	<b>7</b>	<b>17</b>	<b>3</b>



Détention



Commerce



FPF/DGR/DRI/BIPOL - Statistiques policières de criminalité (date de clôture: 31/10/2025)  
 Les données pour les années 2001 jusqu'à 2014 ne sont plus publiées mais restent disponibles sur demande auprès du service BIPOL.  
 Les données pour 2025 ne concernent que le 1er semestre.



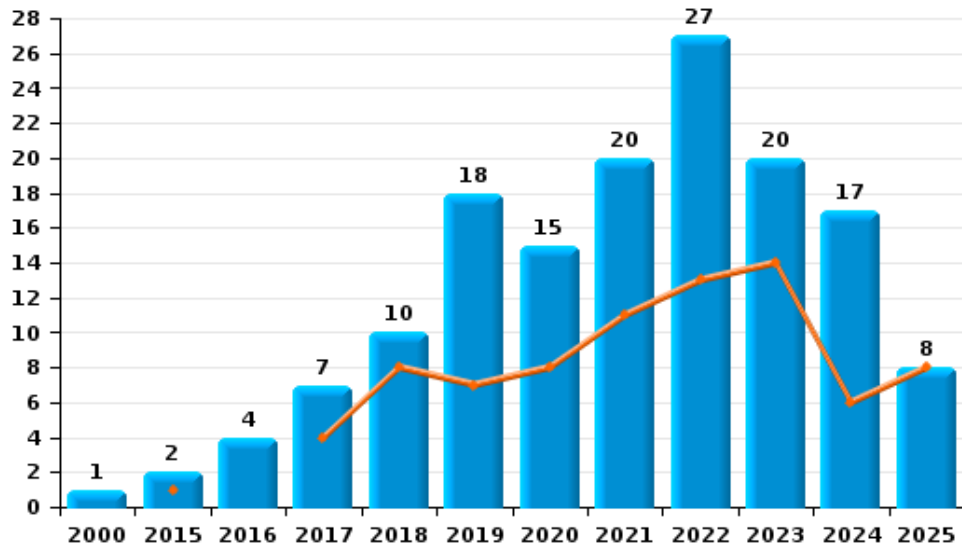
I.5. Catégorie des infractions : Fraude (top 5 des infractions au niveau national 2024)

Paliseul

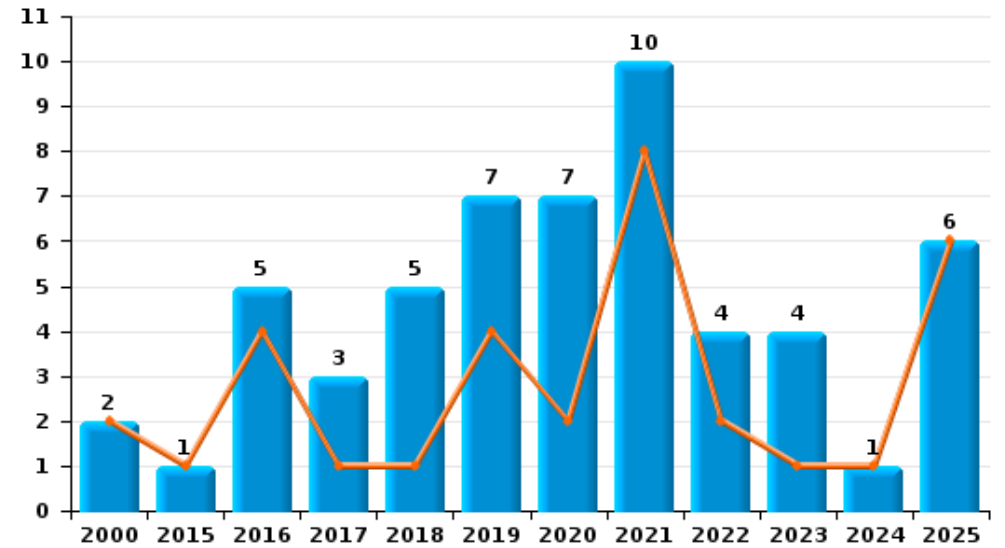
	2000	2015	2016	2017	2018	2019	2020	2021	2022	2023	2024	2025
Escroquerie	1	2	4	7	10	18	15	20	27	20	17	8
Abus de confiance et infr. apparentées	2	1	5	3	5	7	7	10	4	4	1	6
Grivèlerie	1		2	1			1		2			
Recel	5	1			1							
Détournement et destruction frauduleuse			1		1				1	1		
Fraudes: Autres	1		1		1							
Infr. liées à l'insolvabilité								1				
<b>Total</b>	<b>10</b>	<b>4</b>	<b>13</b>	<b>11</b>	<b>18</b>	<b>25</b>	<b>23</b>	<b>31</b>	<b>34</b>	<b>25</b>	<b>18</b>	<b>14</b>



Escroquerie



Abus de confiance et infr. apparentées



FPF/DGR/DRI/BIPOL - Statistiques policières de criminalité (date de clôture: 31/10/2025)

Les données pour les années 2001 jusqu'à 2014 ne sont plus publiées mais restent disponibles sur demande auprès du service BIPOL.

Les données pour 2025 ne concernent que le 1er semestre.

# ***STATISTIQUES POLICIERES DE CRIMINALITE***

---

***LIEU DE PERPETRATION: COMMUNE***

**Paliseul**

***PARTIE II : FIGURES CRIMINELLES / PHENOMENES***



**Paliseul**

**FC Vol moyen de transport**

	2000	2015	2016	2017	2018	2019	2020	2021	2022	2023	2024	2025
Vol de voiture	5	3	1	2	1	1			2	1	2	2
Vol de moto					1				1			
Vol de vélomoteur	3					1			2			
Vol de vélo	4		1		1	2	1					2

**FC Cambriolage**

	2000	2015	2016	2017	2018	2019	2020	2021	2022	2023	2024	2025
Cambriolage dans habitation	4	8	21	12	6	41	17	6	12	4	13	10
Cambriolage ds entreprise ou commerce	4	4	5	4	2	8	4	1	2		3	3
Cambriolage ds service public ou bâtiment administ	1			3	6	2	3		1	1	1	
Vol au bélier		1										
Cambriolage dans bâtiment (total)	8	12	26	19	14	51	24	7	15	5	17	13

**FC Vol autre**

	2000	2015	2016	2017	2018	2019	2020	2021	2022	2023	2024	2025
Vol à main armée	1		2									
Vol avec violence sans arme			1	2			1	1				2
Vol dans ou sur un véhicule	7	7	17	2	3	2		6	4	1	7	2
Vol d'armes et explosifs	1			1	1	1						
Vol à l'arraché	1					1		1				
Vol à la tire	1										1	
Vol à l'étalage							2					
Vol par ruse	1											
Vol de métaux		1	1	2	1	2	2	1				1
Vol sur les chantiers		2	2		1	1		1				
Vol d'animaux			3	1	1	1						
Vol de cargaison		1										



Criminalité ICT

	2000	2015	2016	2017	2018	2019	2020	2021	2022	2023	2024	2025
Fraude de cartes de paiements		1	1	4					3	1	1	
Phishing						1						
Skimming			1								1	

FC Autre

	2000	2015	2016	2017	2018	2019	2020	2021	2022	2023	2024	2025
Violence contre les métiers d'intérêt général		1	1	3	2		1		1			1
Viol collectif							1					
Graffiti					2	1					1	
Dégradation de voiture	5	13	11	14	12	15	5	15	10	11	22	7
Rixe au couteau								1	1	1		

PH Violence intrafamiliale (VIF)

	2000	2015	2016	2017	2018	2019	2020	2021	2022	2023	2024	2025
VIF: physique, dans le couple	3	12	3	9	8	10	8	13	9	7	9	3
VIF: physique, envers des descendants			1	3	1	3	1	2	3	3	4	3
VIF: physique, envers d'autres membres	10	1	2	3	1	3			2	5	6	4
VIF: sexuelle, dans le couple								1				
VIF: sexuelle, envers des descendants		1	1	1	2		1		1			
VIF: psychique, dans le couple	16	3	3	7	5	8	8	15	2	7	13	12
VIF: psychique, envers des descendants		1			1	6		1				
VIF: psychique, envers d'autres membres										1	1	1
VIF: économique, dans le couple			2	1		2	2					1
VIF: économique, envers d'autres membres	7	1	2	1	1	1	1	1	2	1	1	



PH Drogues

	2000	2015	2016	2017	2018	2019	2020	2021	2022	2023	2024	2025
Vente de cocaïne											1	
Production de cannabis (culture)							2					1

PH Traite des êtres humains

	2000	2015	2016	2017	2018	2019	2020	2021	2022	2023	2024	2025
TEH - exploitation économique			1									
TEH - exploitation sexuelle					1							

PH Violence dans l'espace public

	2000	2015	2016	2017	2018	2019	2020	2021	2022	2023	2024	2025
Violence physique (transport public)									1			
Violence physique (voie publique)	7	15	5	6	6	8	13	11	8	6	14	10
Violence physique (autre endroit public)						1			1			
Violence physique (endroit accessible au public)	3	7	1	1	1	4	2	2	1	1	5	2
Violence sexuelle (transport public)					1							
Violence sexuelle (voie publique)	1		1		4		1	1	1			
Violence sexuelle (autre endroit public)									1			
Violence sexuelle (endroit accessible au public)		1		1							1	
Violence psychique (transport public)							1					
Violence psychique (voie publique)	7	5	9	6	11	9	5	13	7	6	10	7
Violence psychique (autre endroit public)				1	1	2					1	1
Violence psychique (endroit accessible au public)		13	2	1	5	3	2	1		1	2	1
Vol à main armée (endroit accessible au public)			1									
Vol avec violence sans arme (voie publique)			1	1								2
Vol avec violence sans arme (endr. acces. au pub.)								1				



PH Autre

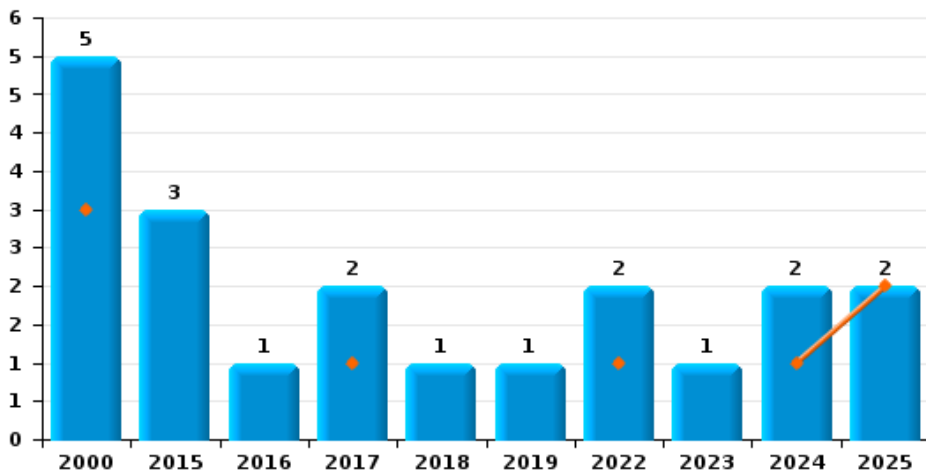
	2000	2015	2016	2017	2018	2019	2020	2021	2022	2023	2024	2025
Faux policiers											1	
Cyberharcèlement		1			1						2	1
Fraude à l'identité				1	1	1	4	3	4	4	3	



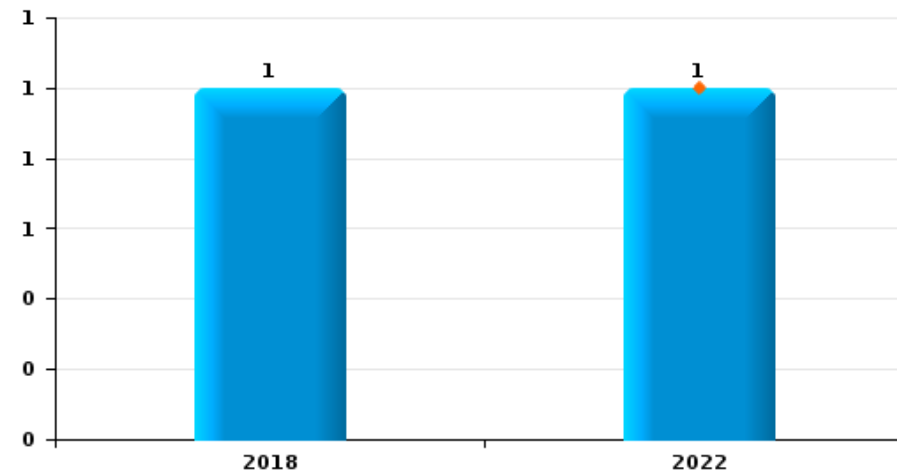
**Paliseul**

Année	<span style="color: blue;">■</span>
Semestre 1	<span style="color: orange;">■</span>

**Vol de voiture**



**Vol de moto**

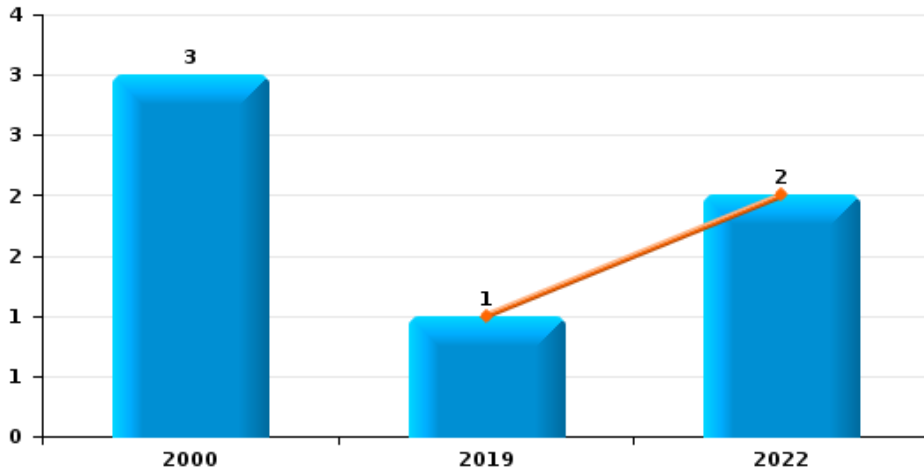




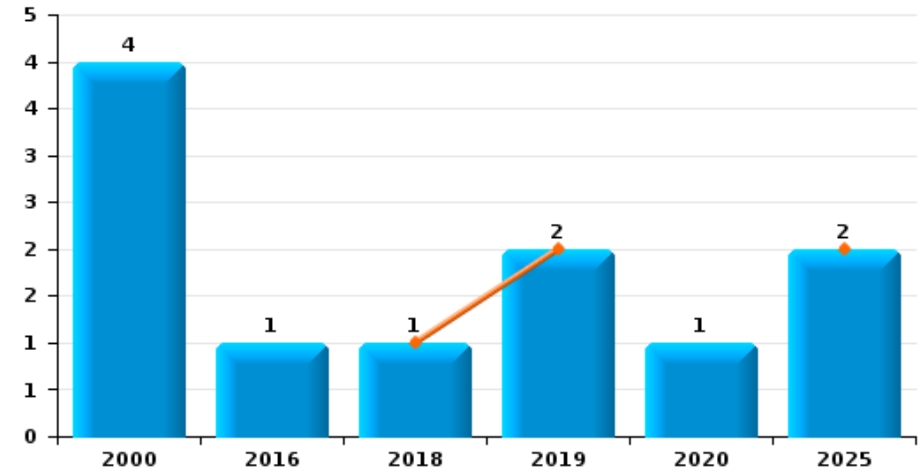
**Paliseul**

Année	<span style="color: blue;">■</span>
Semestre 1	<span style="color: orange;">■</span>

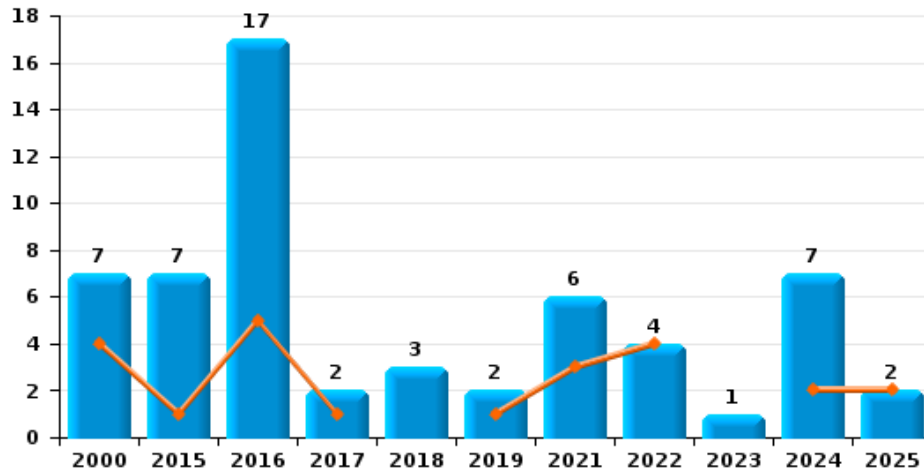
**Vol de vélomoteur**



**Vol de vélo**



**Vol dans ou sur un véhicule**

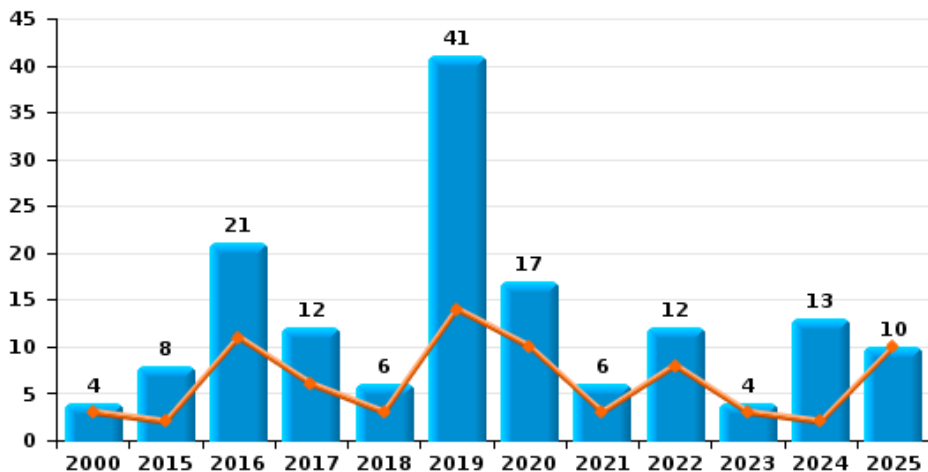




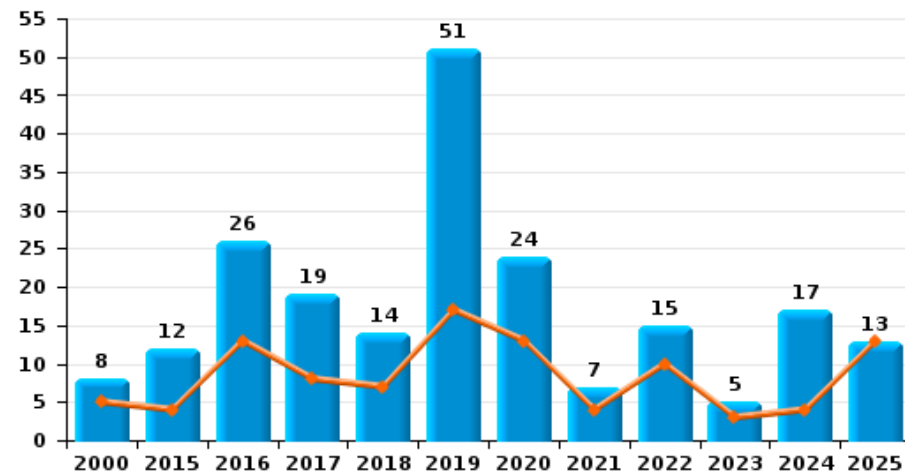
**Paliseul**

Année	<span style="color: blue;">■</span>
Semestre 1	<span style="color: orange;">■</span>

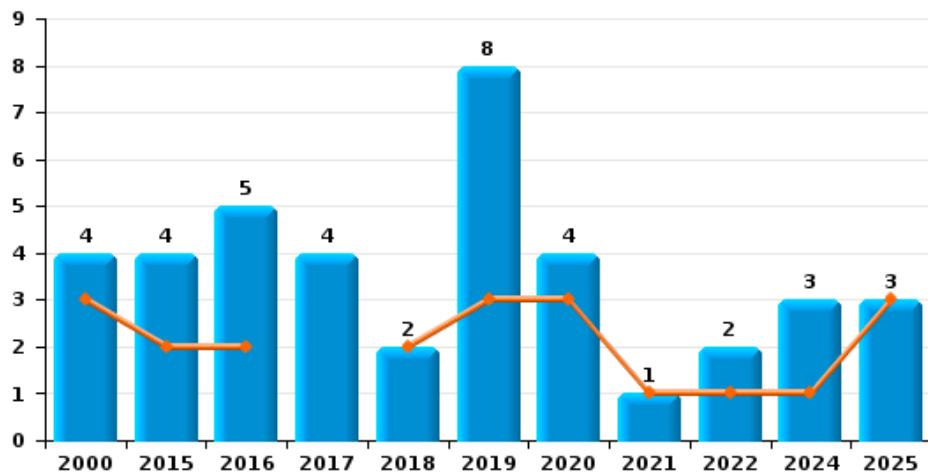
**Cambriolage dans habitation**



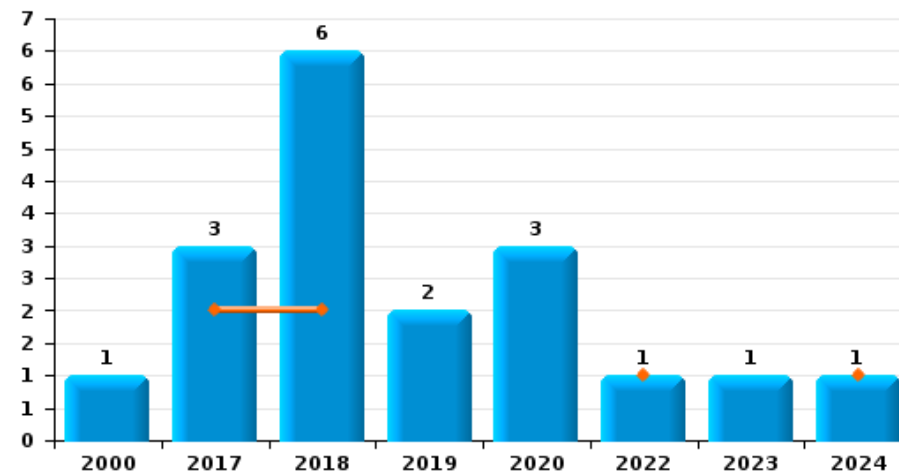
**Cambriolage dans bâtiment (total)**



**Cambriolage ds entreprise ou commerce**



**Cambriolage ds service public ou bâtiment administratif**

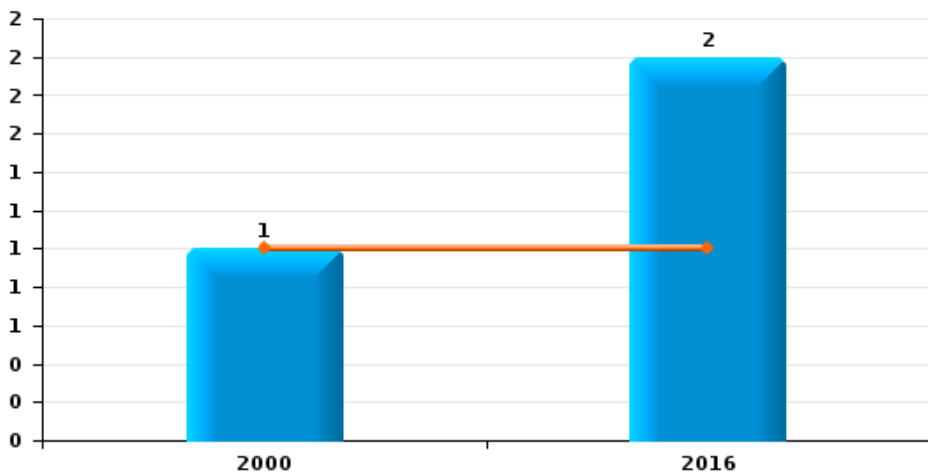




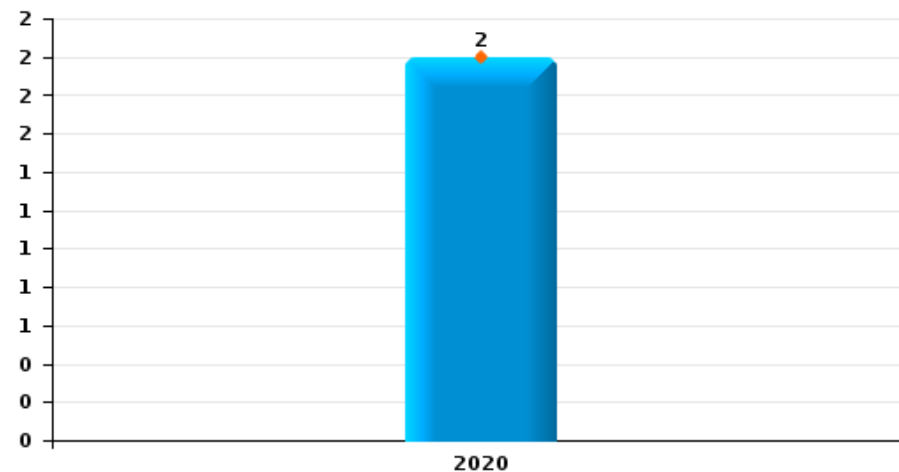
**Paliseul**

Année	■
Semestre 1	■

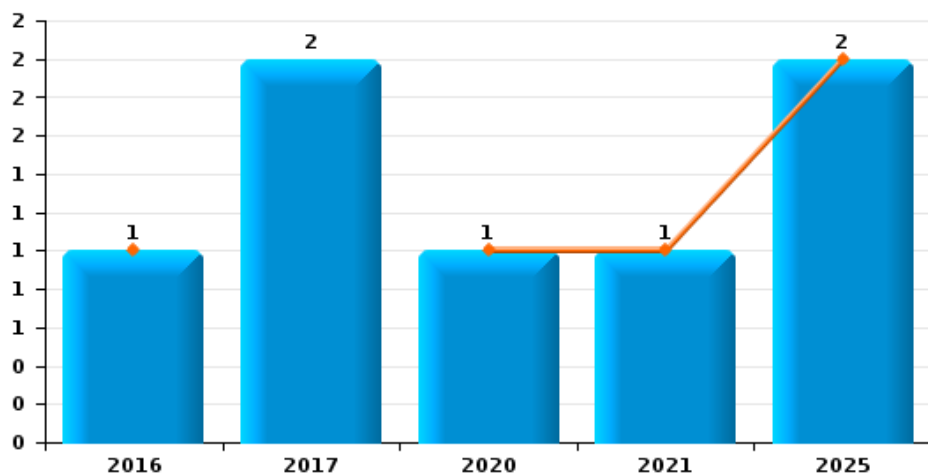
**Vol à main armée**



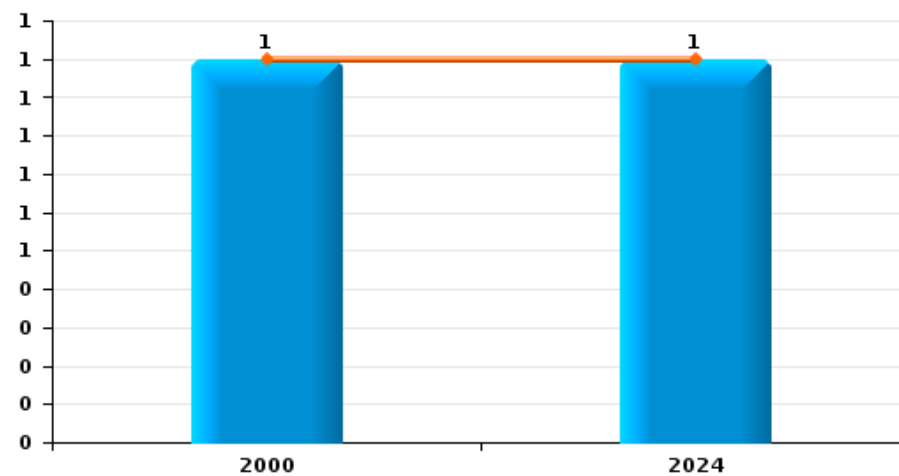
**Vol à l'étalage**



**Vol avec violence sans arme**



**Vol à la tire**

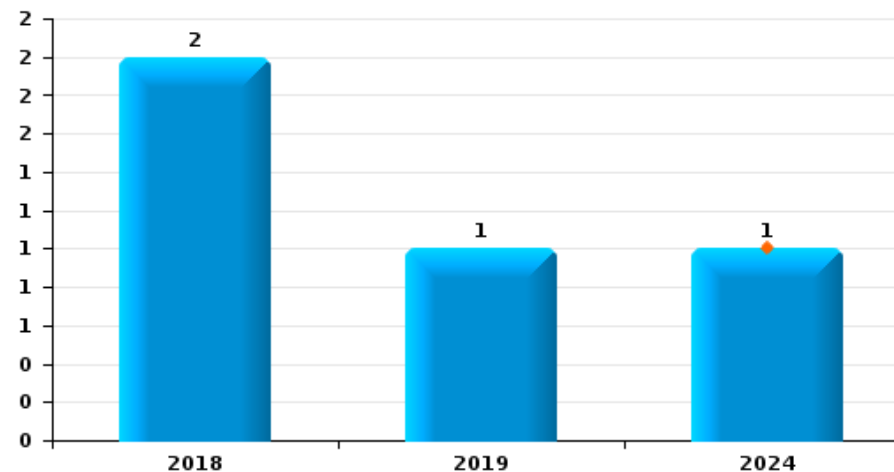




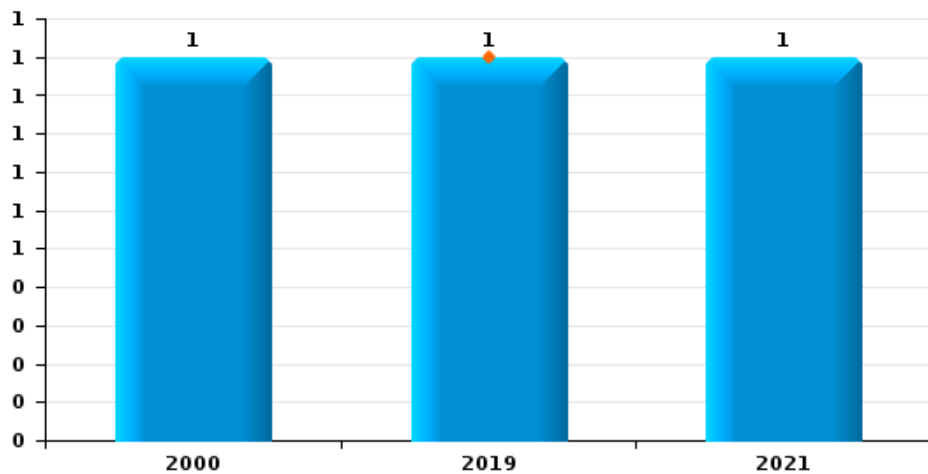
Paliseul

Année	<span style="color: blue;">■</span>
Semestre 1	<span style="color: orange;">■</span>

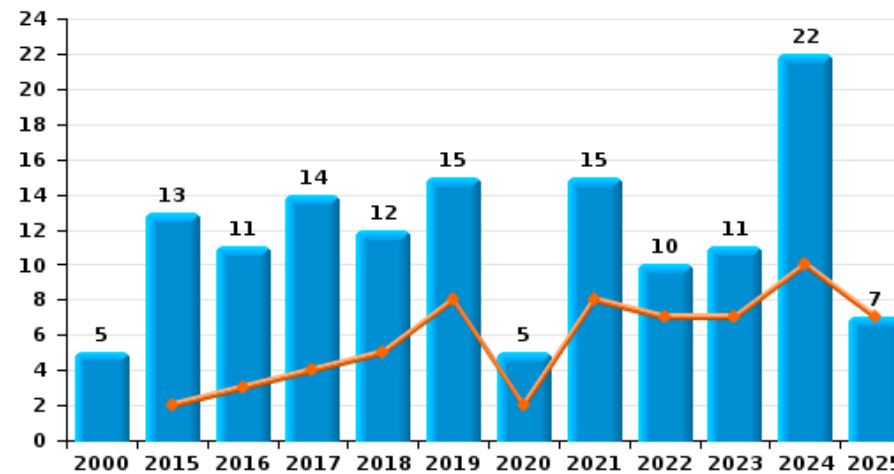
Graffiti



Vol à l'arraché



Dégradation de voiture





**Paliseul**

**FC Vol moyen de transport**

		2000	2015	2016	2017	2018	2019	2020	2021	2022	2023	2024	2025
Vol de voiture	Trim 1	1										1	1
	Trim 2	2			1					1			1
	Trim 3	2	2	1		1	1				1	1	
	Trim 4		1		1					1			
<b>Total</b>		<b>5</b>	<b>3</b>	<b>1</b>	<b>2</b>	<b>1</b>	<b>1</b>			<b>2</b>	<b>1</b>	<b>2</b>	<b>2</b>
Vol de moto	Trim 2									1			
	Trim 4					1							
	<b>Total</b>					<b>1</b>				<b>1</b>			
Vol de vélomoteur	Trim 2						1			2			
	Trim 3	3											
	<b>Total</b>	<b>3</b>					<b>1</b>			<b>2</b>			
Vol de vélo	Trim 1												2
	Trim 2					1	2						
	Trim 3	2		1									
	Trim 4	2						1					
<b>Total</b>		<b>4</b>		<b>1</b>		<b>1</b>	<b>2</b>	<b>1</b>					<b>2</b>



FC Cambriolage

		2000	2015	2016	2017	2018	2019	2020	2021	2022	2023	2024	2025
Cambriolage dans habitation	Trim 1	3	2	5	2	2	3	10	1	4	2	2	
	Trim 2			6	4	1	11		2	4	1		10
	Trim 3	1	1	7	2	1	4	2	2	3		2	
	Trim 4		5	3	4	2	23	5	1	1	1	9	
<b>Total</b>		<b>4</b>	<b>8</b>	<b>21</b>	<b>12</b>	<b>6</b>	<b>41</b>	<b>17</b>	<b>6</b>	<b>12</b>	<b>4</b>	<b>13</b>	<b>10</b>
Cambriolage ds entreprise ou commerce	Trim 1	3		1		1	1	3					
	Trim 2		2	1		1	2		1	1		1	3
	Trim 3			1	1			1		1			
	Trim 4	1	2	2	3		5					2	
<b>Total</b>		<b>4</b>	<b>4</b>	<b>5</b>	<b>4</b>	<b>2</b>	<b>8</b>	<b>4</b>	<b>1</b>	<b>2</b>		<b>3</b>	<b>3</b>
Cambriolage ds service public ou bâtiment administ	Trim 1					1							
	Trim 2				2	1				1		1	
	Trim 3	1			1	3		1			1		
	Trim 4					1	2	2					
<b>Total</b>		<b>1</b>			<b>3</b>	<b>6</b>	<b>2</b>	<b>3</b>		<b>1</b>	<b>1</b>	<b>1</b>	
Vol au bélier	Trim 2		1										
<b>Total</b>			<b>1</b>										
Cambriolage dans bâtiment (total)	Trim 1	5	2	6	2	4	4	13	1	4	2	2	
	Trim 2		2	7	6	3	13		3	6	1	2	13
	Trim 3	2	1	8	4	4	4	4	2	4	1	2	
	Trim 4	1	7	5	7	3	30	7	1	1	1	11	
<b>Total</b>		<b>8</b>	<b>12</b>	<b>26</b>	<b>19</b>	<b>14</b>	<b>51</b>	<b>24</b>	<b>7</b>	<b>15</b>	<b>5</b>	<b>17</b>	<b>13</b>



FC Vol autre

		2000	2015	2016	2017	2018	2019	2020	2021	2022	2023	2024	2025
Vol à main armée	Trim 1	1		1									
	Trim 4			1									
	<b>Total</b>	<b>1</b>		<b>2</b>									
Vol avec violence sans arme	Trim 1			1					1				2
	Trim 2							1					
	Trim 3				1								
	Trim 4				1								
	<b>Total</b>			<b>1</b>	<b>2</b>			<b>1</b>	<b>1</b>				<b>2</b>
Vol dans ou sur un véhicule	Trim 1	1		4					3	3			2
	Trim 2	3	1	1	1		1			1		2	
	Trim 3	3	3	3	1	3			2		1		
	Trim 4		3	9			1		1			5	
	<b>Total</b>	<b>7</b>	<b>7</b>	<b>17</b>	<b>2</b>	<b>3</b>	<b>2</b>		<b>6</b>	<b>4</b>	<b>1</b>	<b>7</b>	<b>2</b>
Vol d'armes et explosifs	Trim 1					1							
	Trim 2				1								
	Trim 3	1					1						
	<b>Total</b>	<b>1</b>			<b>1</b>	<b>1</b>	<b>1</b>						
Vol à l'arraché	Trim 2						1						
	Trim 3								1				
	Trim 4	1											
	<b>Total</b>	<b>1</b>					<b>1</b>		<b>1</b>				
Vol à la tire	Trim 2	1										1	
	<b>Total</b>	<b>1</b>										<b>1</b>	
Vol à l'étagère	Trim 1							2					
	<b>Total</b>							<b>2</b>					
Vol par ruse	Trim 1	1											
	<b>Total</b>	<b>1</b>											



FC Vol autre

		2000	2015	2016	2017	2018	2019	2020	2021	2022	2023	2024	2025
Vol de métaux	Trim 1		1				1	2					
	Trim 2					1			1				1
	Trim 3				1								
	Trim 4			1	1		1						
	<b>Total</b>		<b>1</b>	<b>1</b>	<b>2</b>	<b>1</b>	<b>2</b>	<b>2</b>	<b>1</b>				<b>1</b>
Vol sur les chantiers	Trim 1		1										
	Trim 2		1			1							
	Trim 3								1				
	Trim 4			2			1						
	<b>Total</b>		<b>2</b>	<b>2</b>		<b>1</b>	<b>1</b>		<b>1</b>				
Vol d'animaux	Trim 1				1								
	Trim 3			2									
	Trim 4			1		1	1						
	<b>Total</b>			<b>3</b>	<b>1</b>	<b>1</b>	<b>1</b>						
Vol de cargaison	Trim 1		1										
	<b>Total</b>		<b>1</b>										



Criminalité ICT

		2000	2015	2016	2017	2018	2019	2020	2021	2022	2023	2024	2025
Fraude de cartes de paiements	Trim 1			1	1								
	Trim 2				3					1			
	Trim 3		1							2	1		
	Trim 4											1	
<b>Total</b>			<b>1</b>	<b>1</b>	<b>4</b>					<b>3</b>	<b>1</b>	<b>1</b>	
Phishing	Trim 2						1						
<b>Total</b>							<b>1</b>						
Skimming	Trim 1			1									
	Trim 4											1	
<b>Total</b>				<b>1</b>								<b>1</b>	



FC Autre

		2000	2015	2016	2017	2018	2019	2020	2021	2022	2023	2024	2025
Violence contre les métiers d'intérêt général	Trim 1			1		1							
	Trim 2		1		1	1		1					1
	Trim 3									1			
	Trim 4				2								
<b>Total</b>			<b>1</b>	<b>1</b>	<b>3</b>	<b>2</b>		<b>1</b>		<b>1</b>			<b>1</b>
Viol collectif	Trim 1							1					
	<b>Total</b>							<b>1</b>					
Graffiti	Trim 2											1	
	Trim 3				2								
	Trim 4						1						
	<b>Total</b>				<b>2</b>		<b>1</b>					<b>1</b>	
Dégradation de voiture	Trim 1			2	4	2	3	1	4	4	2	4	5
	Trim 2		2	1		3	5	1	4	3	5	6	2
	Trim 3	1	4	4	9	3	1	2	3	2	1	7	
	Trim 4	4	7	4	1	4	6	1	4	1	3	5	
<b>Total</b>		<b>5</b>	<b>13</b>	<b>11</b>	<b>14</b>	<b>12</b>	<b>15</b>	<b>5</b>	<b>15</b>	<b>10</b>	<b>11</b>	<b>22</b>	<b>7</b>
Rixe au couteau	Trim 1								1		1		
	Trim 2									1			
	<b>Total</b>								<b>1</b>	<b>1</b>	<b>1</b>		



PH Violence intrafamiliale (VIF)

		2000	2015	2016	2017	2018	2019	2020	2021	2022	2023	2024	2025
VIF: physique, dans le couple	Trim 1		1		2		4	2	4	1			2
	Trim 2		3		3	1	3	1	5	1	3	3	1
	Trim 3	3	4	2	1	2		3	3	4	3	2	
	Trim 4		4	1	3	5	3	2	1	3	1	4	
	<b>Total</b>	<b>3</b>	<b>12</b>	<b>3</b>	<b>9</b>	<b>8</b>	<b>10</b>	<b>8</b>	<b>13</b>	<b>9</b>	<b>7</b>	<b>9</b>	<b>3</b>
VIF: physique, envers des descendants	Trim 1			1	1	1	2	1				1	2
	Trim 2				1				2	1	2		1
	Trim 3											2	
	Trim 4				1		1			2	1	1	
	<b>Total</b>			<b>1</b>	<b>3</b>	<b>1</b>	<b>3</b>	<b>1</b>	<b>2</b>	<b>3</b>	<b>3</b>	<b>4</b>	<b>3</b>
VIF: physique, envers d'autres membres	Trim 1	1		1	1		1				1	2	3
	Trim 2	3	1		1						2	1	1
	Trim 3	4					2					1	
	Trim 4	2		1	1	1				2	2	2	
	<b>Total</b>	<b>10</b>	<b>1</b>	<b>2</b>	<b>3</b>	<b>1</b>	<b>3</b>			<b>2</b>	<b>5</b>	<b>6</b>	<b>4</b>
VIF: sexuelle, dans le couple	Trim 3								1				
<b>Total</b>									<b>1</b>				
VIF: sexuelle, envers des descendants	Trim 1							1		1			
	Trim 2		1		1								
	Trim 3			1		1							
	Trim 4					1							
	<b>Total</b>		<b>1</b>	<b>1</b>	<b>1</b>	<b>2</b>		<b>1</b>		<b>1</b>			
VIF: psychique, dans le couple	Trim 1	2	3	3	1	2	5	1	4		4	2	2
	Trim 2	5					1		7	1		5	10
	Trim 3	4			2	1	1	3	3		2	5	
	Trim 4	5			4	2	1	4	1	1	1	1	
	<b>Total</b>	<b>16</b>	<b>3</b>	<b>3</b>	<b>7</b>	<b>5</b>	<b>8</b>	<b>8</b>	<b>15</b>	<b>2</b>	<b>7</b>	<b>13</b>	<b>12</b>



PH Violence intrafamiliale (VIF)

		2000	2015	2016	2017	2018	2019	2020	2021	2022	2023	2024	2025
VIF: psychique, envers des descendants	Trim 1		1				6						
	Trim 2					1							
	Trim 3								1				
	<b>Total</b>		<b>1</b>			<b>1</b>	<b>6</b>		<b>1</b>				
VIF: psychique, envers d'autres membres	Trim 1										1		1
	Trim 2											1	
	<b>Total</b>										<b>1</b>	<b>1</b>	<b>1</b>
VIF: économique, dans le couple	Trim 1			1				1					1
	Trim 2				1		1	1					
	Trim 3			1									
	Trim 4						1						
	<b>Total</b>			<b>2</b>	<b>1</b>		<b>2</b>	<b>2</b>					<b>1</b>
VIF: économique, envers d'autres membres	Trim 1								1			1	
	Trim 2		1		1		1	1			1		
	Trim 3	4		1						1			
	Trim 4	3		1		1				1			
	<b>Total</b>	<b>7</b>	<b>1</b>	<b>2</b>	<b>1</b>	<b>1</b>	<b>1</b>	<b>1</b>	<b>1</b>	<b>1</b>	<b>2</b>	<b>1</b>	<b>1</b>



PH Drogues

		2000	2015	2016	2017	2018	2019	2020	2021	2022	2023	2024	2025
Vente de cocaïne	Trim 1											1	
	Total											1	
Production de cannabis (culture)	Trim 1							1					1
	Trim 4							1					
	Total							2					1



PH Traite des êtres humains

		2000	2015	2016	2017	2018	2019	2020	2021	2022	2023	2024	2025
<b>TEH - exploitation économique</b>	<b>Trim 2</b>			1									
	<b>Total</b>			1									
<b>TEH - exploitation sexuelle</b>	<b>Trim 1</b>					1							
	<b>Total</b>					1							



PH Violence dans l'espace public

		2000	2015	2016	2017	2018	2019	2020	2021	2022	2023	2024	2025
Violence physique (transport public)	Trim 2									1			
	Total									1			
Violence physique (voie publique)	Trim 1	1	3	2	1	1	2	2	2		3	1	8
	Trim 2	2	6		2		2	2	5	2		8	2
	Trim 3	2	5	3	1	1	4	4	3	4	2	3	
	Trim 4	2	1		2	4		5	1	2	1	2	
Total	7	15	5	6	6	8	13	11	8	6	14	10	
Violence physique (autre endroit public)	Trim 2									1			
	Trim 3					1							
Total					1					1			
Violence physique (endroit accessible au public)	Trim 1	1	2		1		1	2	2			1	1
	Trim 2		1	1		1	2					1	1
	Trim 3	2	3									3	
	Trim 4		1				1			1	1		
Total	3	7	1	1	1	4	2	2	1	1	5	2	
Violence sexuelle (transport public)	Trim 1				1								
Total					1								
Violence sexuelle (voie publique)	Trim 1				1			1					
	Trim 2				2					1			
	Trim 3	1		1	1								
	Trim 4								1				
Total	1		1	4			1	1	1				
Violence sexuelle (autre endroit public)	Trim 4									1			
Total										1			
Violence sexuelle (endroit accessible au public)	Trim 3				1							1	
	Trim 4		1										
Total		1		1								1	



PH Violence dans l'espace public

		2000	2015	2016	2017	2018	2019	2020	2021	2022	2023	2024	2025
Violence psychique (transport public)	Trim 3							1					
	<b>Total</b>							<b>1</b>					
Violence psychique (voie publique)	Trim 1			5	3	2	2	1	1		2	2	5
	Trim 2	6	1		2	4	2		5	3	2	3	2
	Trim 3		3	4		2	5		3	4	2	2	
	Trim 4	1	1		1	3		4	4			3	
	<b>Total</b>	<b>7</b>	<b>5</b>	<b>9</b>	<b>6</b>	<b>11</b>	<b>9</b>	<b>5</b>	<b>13</b>	<b>7</b>	<b>6</b>	<b>10</b>	<b>7</b>
Violence psychique (autre endroit public)	Trim 1				1			1					
	Trim 2												
	Trim 3					1						1	
	Trim 4							1					
	<b>Total</b>				<b>1</b>	<b>1</b>	<b>2</b>					<b>1</b>	<b>1</b>
Violence psychique (endroit accessible au public)	Trim 1		1					1	1				1
	Trim 2		8	1		3	1	2					
	Trim 3					1	1					2	
	Trim 4		4	1	1	1					1		
	<b>Total</b>		<b>13</b>	<b>2</b>	<b>1</b>	<b>5</b>	<b>3</b>	<b>2</b>	<b>1</b>		<b>1</b>	<b>2</b>	<b>1</b>
Vol à main armée (endroit accessible au public)	Trim 1			1									
	<b>Total</b>			<b>1</b>									
Vol avec violence sans arme (voie publique)	Trim 1			1									2
	Trim 3				1								
	<b>Total</b>			<b>1</b>	<b>1</b>								<b>2</b>
Vol avec violence sans arme (endr. acces. au pub.)	Trim 1								1				
	<b>Total</b>								<b>1</b>				



PH Autre

		2000	2015	2016	2017	2018	2019	2020	2021	2022	2023	2024	2025
Faux policiers	Trim 1											1	
	Total											1	
Cyberharcèlement	Trim 2		1			1						1	1
	Trim 4											1	
	Total		1			1						2	1
Fraude à l'identité	Trim 1							3	2	1	1	2	
	Trim 2					1				2	2		
	Trim 3				1		1						
	Trim 4							1	1	1	1	1	
	Total				1	1	1	4	3	4	4	3	



**Paliseul**

**2024**

**FC Vol moyen de transport**

	Fév	Juil	Total
Vol de voiture	1	1	2

**FC Cambriolage**

	Fév	Avr	Juil	Août	Oct	Nov	Déc	Total
Cambriolage dans habitation	2		1	1	1		8	13
Cambriolage ds entreprise ou commerce		1				2		3
Cambriolage ds service public ou bâtiment administ		1						1
Cambriolage dans bâtiment (total)	2	2	1	1	1	2	8	17

**FC Vol autre**

	Mai	Juin	Oct	Total
Vol dans ou sur un véhicule	2		5	7
Vol à la tire		1		1

**Criminalité ICT**

	Oct	Total
Fraude de cartes de paiements	1	1
Skimming	1	1

**FC Autre**

	Fév	Mar	Avr	Juin	Juil	Août	Sep	Oct	Nov	Total
Graffiti			1							1
Dégradation de voiture	1	3	3	3	3	2	2	2	3	22



### PH Violence intrafamiliale (VIF)

	Jan	Fév	Mar	Avr	Mai	Juin	Juil	Août	Sep	Oct	Nov	Déc	Total
VIF: physique, dans le couple				2		1	2			1	1	2	9
VIF: physique, envers des descendants	1						2			1			4
VIF: physique, envers d'autres membres		1	1	1			1					2	6
VIF: psychique, dans le couple	2				3	2	1	3	1	1			13
VIF: psychique, envers d'autres membres				1									1
VIF: économique, envers d'autres membres			1										1

### PH Drogues

	Jan	Total
Vente de cocaïne	1	1

### PH Violence dans l'espace public

	Jan	Fév	Mar	Avr	Mai	Juin	Juil	Août	Sep	Oct	Nov	Déc	Total
Violence physique (voie publique)		1		3	1	4		2	1		1	1	14
Violence physique (endroit accessible au public)			1	1			2	1					5
Violence sexuelle (endroit accessible au public)							1						1
Violence psychique (voie publique)	1	1		2		1		2		2	1		10
Violence psychique (autre endroit public)								1					1
Violence psychique (endroit accessible au public)							1	1					2

### PH Autre

	Jan	Fév	Avr	Déc	Total
Faux policiers		1			1
Cyberharcèlement			1	1	2
Fraude à l'identité	1	1		1	3



**2025**

**FC Vol moyen de transport**

	Fév	Mar	Avr	Total
Vol de voiture	1		1	2
Vol de vélo	1	1		2

**FC Cambriolage**

	Avr	Mai	Juin	Total
Cambriolage dans habitation	4	5	1	10
Cambriolage ds entreprise ou commerce		3		3
Cambriolage dans bâtiment (total)	4	8	1	13

**FC Vol autre**

	Fév	Mar	Mai	Total
Vol avec violence sans arme	2			2
Vol dans ou sur un véhicule		2		2
Vol de métaux			1	1

**FC Autre**

	Jan	Mar	Avr	Mai	Juin	Total
Violence contre les métiers d'intérêt général			1			1
Dégradation de voiture	4	1		1	1	7



### PH Violence intrafamiliale (VIF)

	Jan	Fév	Mar	Avr	Mai	Juin	Total
VIF: physique, dans le couple	1	1			1		3
VIF: physique, envers des descendants	1	1				1	3
VIF: physique, envers d'autres membres	1	2		1			4
VIF: psychique, dans le couple	1		1		7	3	12
VIF: psychique, envers d'autres membres	1						1
VIF: économique, dans le couple			1				1

### PH Drogues

	Fév	Total
Production de cannabis (culture)	1	1

### PH Violence dans l'espace public

	Jan	Fév	Mar	Avr	Mai	Juin	Total
Violence physique (voie publique)	2	3	3	1		1	10
Violence physique (endroit accessible au public)		1		1			2
Violence psychique (voie publique)	1	2	2		2		7
Violence psychique (autre endroit public)					1		1
Violence psychique (endroit accessible au public)		1					1
Vol avec violence sans arme (voie publique)		2					2

### PH Autre

	Avr	Total
Cyberharcèlement	1	1

# ***STATISTIQUES POLICIERES DE CRIMINALITE***

---

***LIEU DE PERPETRATION: COMMUNE***

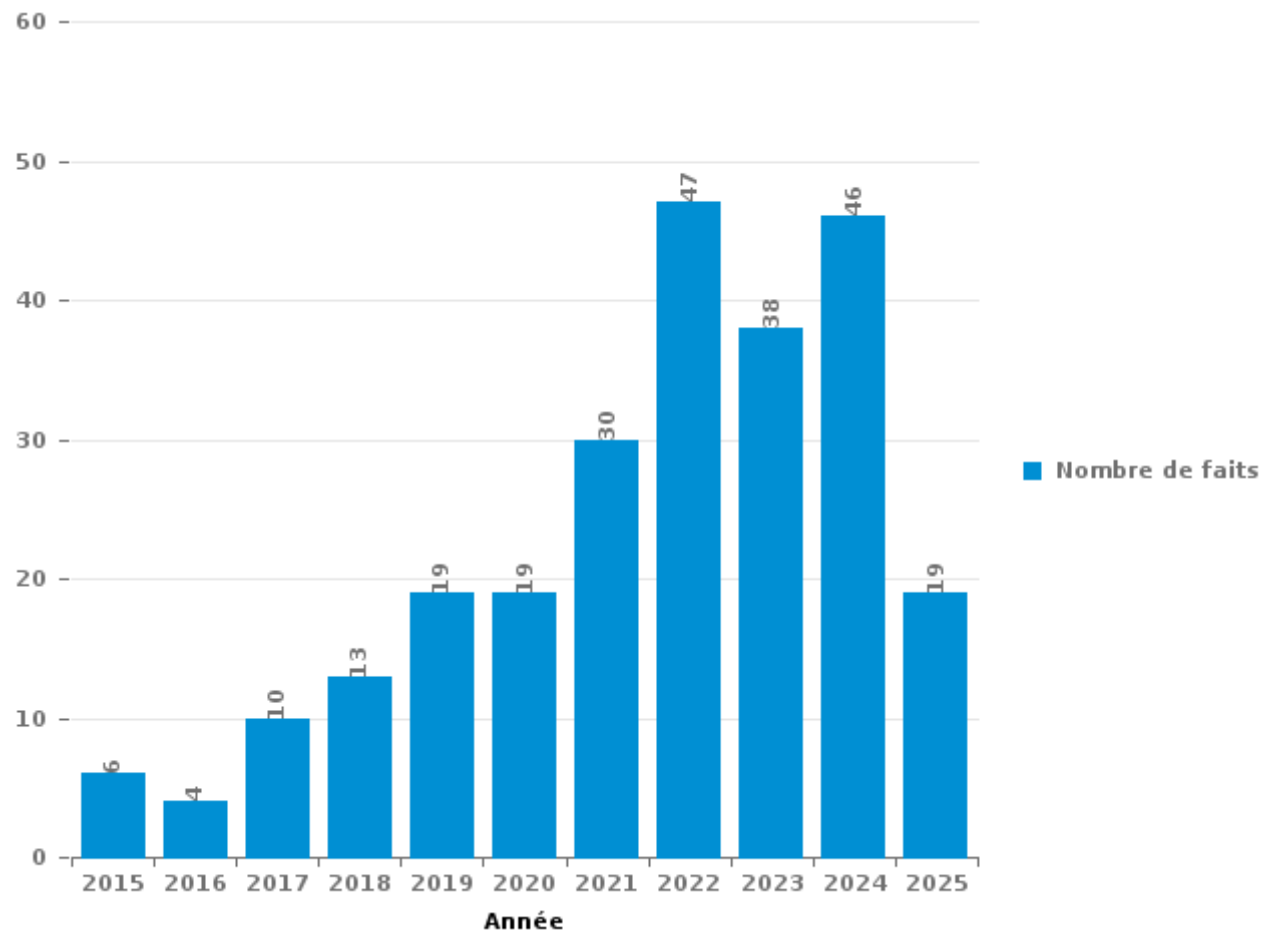
**Paliseul**

***PARTIE III : ICT***



**Paliseul**

Nombre total de délits avec un élément ICT/online, depuis 2015





Criminalité ICT/online au sens strict

Infractions (exhaustif)

	2015	2016	2017	2018	2019	2020	2021	2022	2023	2024	2025
Criminalité informatique: Fraude informatique:	3	4	6	2	4	5	9	24	17	29	10
Criminalité informatique: Hacking:			1					1	3		
Infr. contre autres valeurs morales et sentiments: Violation de communication par particulier:					1						
<b>Total:</b>	<b>3</b>	<b>4</b>	<b>7</b>	<b>2</b>	<b>5</b>	<b>5</b>	<b>9</b>	<b>25</b>	<b>20</b>	<b>29</b>	<b>10</b>

Figures criminelles (à considérer spécifiquement – ne pas additionner avec d'autres éléments – risque de double comptage!)

	2015	2016	2017	2019	2022	2023	2024
Fraude de cartes de paiements	1	1	4		3	1	1
Phishing				1			
Skimming		1					1



## Criminalité ICT/online au sens large

Infractions (uniquement si code-fait existe)

	2015	2017	2018	2019	2020	2021	2022	2023	2024	2025
Fraude: Escroquerie: Fraude par internet	2	3	8	11	12	19	22	18	15	8
Infr. contre les mœurs: Voyeurisme: Diffusion enregistrement nudité ou intimité				2	2	2				
<b>Total:</b>	<b>2</b>	<b>3</b>	<b>8</b>	<b>13</b>	<b>14</b>	<b>21</b>	<b>22</b>	<b>18</b>	<b>15</b>	<b>8</b>

Figures criminelles (à considérer spécifiquement – ne pas additionner avec d'autres éléments – risque de double comptage!)

	2015	2018	2024	2025
Cyberharcèlement	1	1	2	1

# ***STATISTIQUES POLICIERES DE CRIMINALITE***

---

***LIEU DE PERPETRATION: COMMUNE***

**Paliseul**

***PARTIE IV : DESTINATION LIEU***



Paliseul

Vol et extorsion

	2000	2015	2016	2017	2018	2019	2020	2021	2022	2023	2024	2025
Habitation: maison	10	13	24	16	11	48	19	7	15	6	14	12
Voie publique	4	13	8	3	5	7	3	5	5	4	7	6
Entreprise	1	5	4	3	2	1	2	2	3			1
Magasin	2	3	1	1		4	3	1		1	3	2
Parking	3	4	2			3		2	1		4	2
Habitation: dépendances	2	4	1	2	2	4			2		1	2
Terrain	5	2	4	2	2			3			1	
Institution d'enseignement	6	1	1	1	4	2	1		1			
Habitation: allée	1	2	3	2	1	1		2	2	1		1
Culture et loisirs	4	1	2	2	4	1	1					
Habitation: appartement		2	2			1	2	1	3	1	3	
Autre		2	2	2	3	1			1			
Habitation: non précisée	2	3	3	1		1			1			
Service public	3			1	1	1	2			1	1	
Horeca	2		1		1	1			2		1	1
Banque / institution financière		1				2	1		1	1	1	
Chantier		1	2		1	1		1				
Habitation: autre	1			2	1	1			1			
Inconnue	1				1	1			1			1
Edifice religieux / lieu du culte	1		1	1							1	
Infrastructure sportive			1	1		2						
Moyen de transport: camion			3								1	
Habitation: garage									2	1		
Stade	1									1		1
Médecin / dentiste / pharmacien						1		1				
Moyen de transport: autre								2				
Moyen de transport: voiture		1		1								
Service					1	1						
Station de bus / métro et gare de chemin de fer	2											
Arrêt de bus / tram	1											
Cimetière								1				
Moyen de transport: autobus / autocar						1						
<b>Total</b>	<b>52</b>	<b>58</b>	<b>65</b>	<b>41</b>	<b>40</b>	<b>86</b>	<b>34</b>	<b>28</b>	<b>41</b>	<b>17</b>	<b>38</b>	<b>29</b>

FPF/DGR/DR/BIPOL - Statistiques policières de criminalité (date de clôture: 31/10/2025)  
 Les données pour les années 2001 jusqu'à 2014 ne sont plus publiées mais restent disponibles sur demande auprès du service BIPOL.  
 Les données pour 2025 ne concernent que le 1er semestre.



Paliseul

Dégradation de la propriété

	2000	2015	2016	2017	2018	2019	2020	2021	2022	2023	2024	2025
Voie publique	5	9	9	7	9	3	4	7	6	8	18	8
Habitation: résidence principale	6	6	7	6	5	7	8	6	11	5	12	4
Parking	1	3	2	1	2	4	2	5	4	1	2	
Terrain	2	6	3		3	1	2	3	1	2	2	
Habitation: allée	1	3	1	2	2	1	1	2	1	2	3	
Institution d'enseignement	6	2	2	1	1	2				3		1
Habitation: non précisée				2		3	2	3				1
Habitation: dépendances		2				3	1	1	1	1	1	
Habitation: jardin	3		1	1	1	1		1	1			
Autre			1	1			1	3				
Service public	1			2			1	1				1
Magasin						1			1	1	2	
Chantier		1	1			1						
Culture et loisirs	1			1					1			
Bâtiment administratif			1	1								
Edifice religieux / lieu du culte					2							
Habitation: garage								1				1
Habitation: résidence secondaire			1						1			
Horeca							1			1		
Stade	1		1									
Station essence					1							1
Moyen de transport: voiture						1						
Service									1			
<b>Total</b>	<b>27</b>	<b>32</b>	<b>30</b>	<b>25</b>	<b>26</b>	<b>28</b>	<b>23</b>	<b>33</b>	<b>29</b>	<b>24</b>	<b>44</b>	<b>13</b>

FPF/DGR/DRI/BIPOL - Statistiques policières de criminalité (date de clôture: 31/10/2025)  
 Les données pour les années 2001 jusqu'à 2014 ne sont plus publiées mais restent disponibles sur demande auprès du service BIPOL.  
 Les données pour 2025 ne concernent que le 1er semestre.



**Paliseul**

**Infractions contre l'intégrité physique**

	2000	2015	2016	2017	2018	2019	2020	2021	2022	2023	2024	2025
Habitation	13	22	10	14	11	17	17	18	14	20	19	16
Voie publique	6	13	7	8	10	8	13	11	9	5	15	11
Institution d'enseignement	2	1		1	1	1	2	1	5	1		2
Service public	1			3	4				1	3	1	
Culture et loisirs	1	7			1	1	1					
Maison de repos			1	1			1		1		4	1
Inconnue				3		1		1		1	1	
Parking		1	1			3					1	1
Habitation: allée	2			1				1		1		1
Magasin								2		1	1	
Horeca	1			2								
Terrain							1		1			
Entreprise								1				
Habitation: jardin							1					
Infrastructure sportive		1										
Moyen de transport: autobus / autocar	1											
Station de bus / métro et gare de chemin de fer									1			
<b>Total</b>	<b>27</b>	<b>45</b>	<b>19</b>	<b>33</b>	<b>27</b>	<b>31</b>	<b>36</b>	<b>35</b>	<b>32</b>	<b>32</b>	<b>42</b>	<b>32</b>

FPF/DGR/DRI/BIPOL - Statistiques policières de criminalité (date de clôture: 31/10/2025)

Les données pour les années 2001 jusqu'à 2014 ne sont plus publiées mais restent disponibles sur demande auprès du service BIPOL.

Les données pour 2025 ne concernent que le 1er semestre.

# ***STATISTIQUES POLICIERES DE CRIMINALITE***

---

***LIEU DE PERPETRATION: COMMUNE***

**Paliseul**

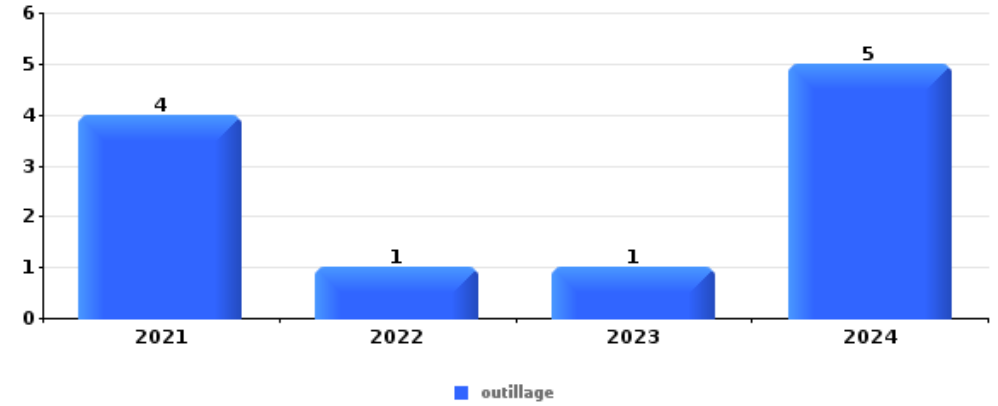
***PARTIE V : OBJETS ET MOYENS DE TRANSPORT***



**Paliseul**

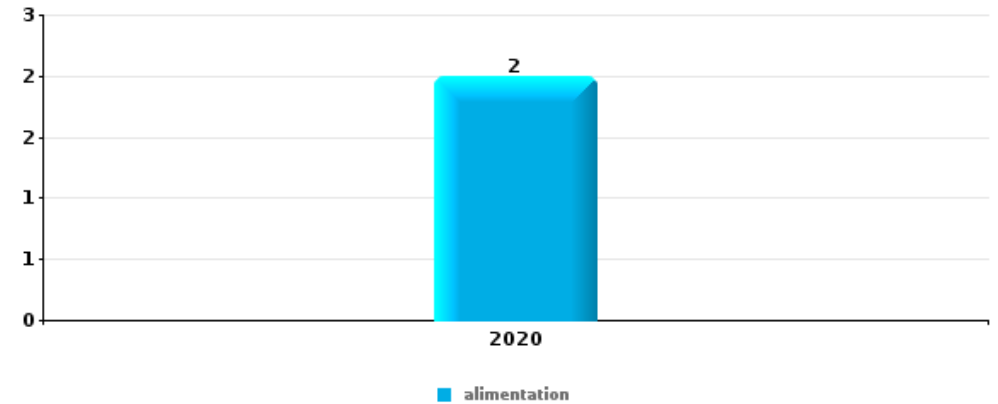
**Vol dans ou sur un véhicule**

Top 5 Objets volés (sbd nombre de faits)		2020	2021	2022	2023	2024	2025
1	outillage		4	1	1	5	
2	argent			1		2	
3	multimédia		1			1	
3	plaque d'immatriculation			1			1
5	carte bancaire / carte de crédit			1			
5	carte d'identité / passeport						1
5	permis de conduire						1
5	pièce de moyen de transport				1		
5	sac à main						1
5	vêtement			1			



**Vol à l'étalage**

Top 5 Objets volés (sbd nombre de faits)		2020	2021	2022	2023	2024	2025
1	alimentation	2					

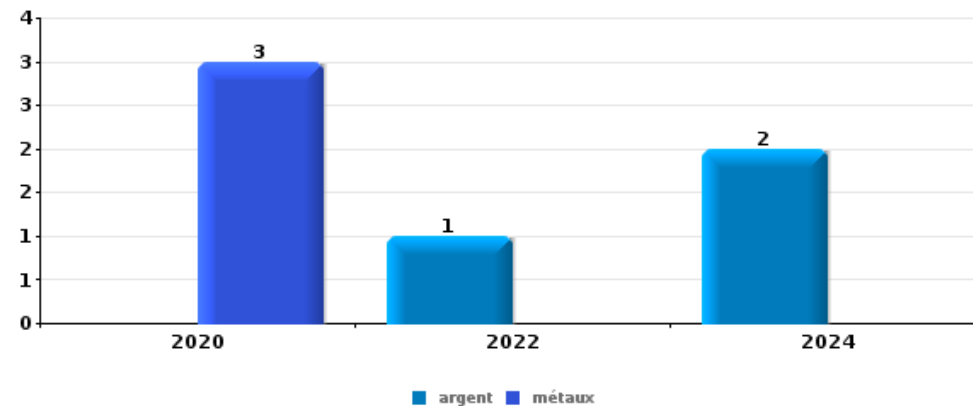




**Cambrassage ds entreprise ou commerce**

Top 5 Objets volés (sbd nombre de faits)

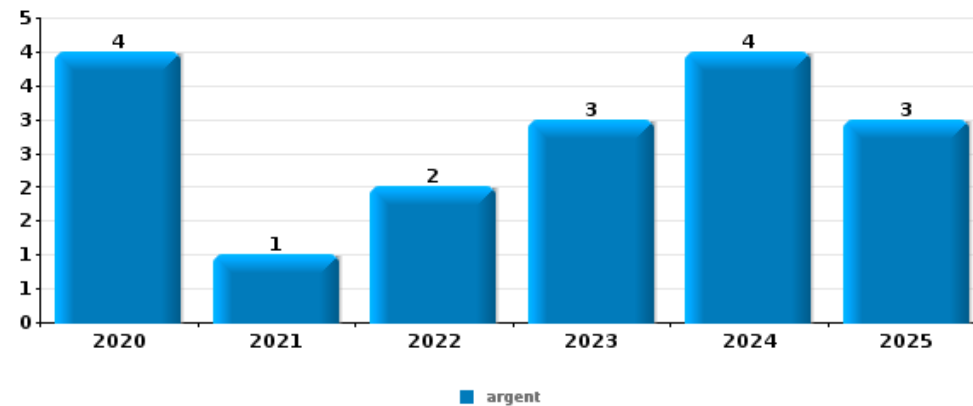
	2020	2021	2022	2023	2024	2025
1 argent			1		2	
1 métaux	3					
3 carte bancaire / carte de crédit	1		1			
4 bijouterie / montre			1			
4 carte d'identité / passeport			1			
4 outillage	1					
4 portefeuille			1			



**Cambrassage dans habitation**

Top 5 Objets volés (sbd nombre de faits)

	2020	2021	2022	2023	2024	2025
1 argent	4	1	2	3	4	3
2 bijouterie / montre	6		1	2	3	2
3 vêtement	2			1	1	1
4 GSM et accessoires	1	1	1	1		
4 multimédia	2			1	1	



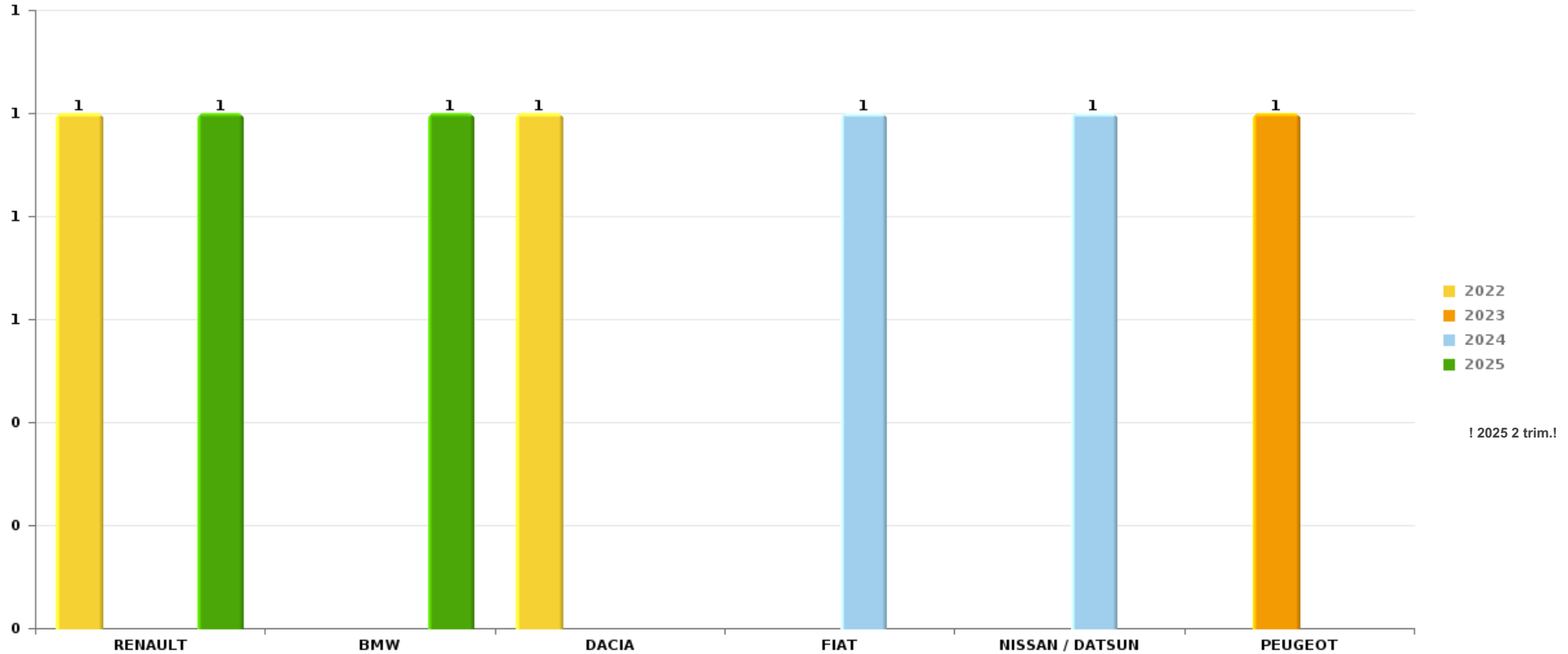
Remarque: en ce qui concerne les objets, aucun total n'est reproduit étant donné que plusieurs objets peuvent avoir été volés lors d'un même fait.



Paliseul

Vol de voiture

Nombre de voitures volées par marque (Top 5)



# ***STATISTIQUES POLICIERES DE CRIMINALITE***

---

***LIEU DE PERPETRATION: COMMUNE***

**Paliseul**

***PARTIE VI : SUSPECTS***



## Partie 1: Niveau FAITS (comptage du nombre de faits pour lesquels un certain type de suspect est impliqué)

### 1.1. Nombre d'infractions selon le sexe des suspects identifiés (par catégorie principale)

Étant donné que, tant un suspect identifié masculin qu'un suspect identifié féminin peuvent être impliqués lors d'un même fait, il est possible que la somme des colonnes «Hommes» et «Femmes» soit supérieure à la valeur de la colonne «Total...» (voir également la note méthodologique)

#### Paliseul

2025

Catégorie principale / Sexe	Nombre total de faits avec au moins 1 suspect	Hommes	%	Femmes	%
Infr. contre l'intégrité physique	15	13	86,7%	2	13,3%
Infr. contre la sécurité publique	5	5	100,0%		
Infr. contre l'autorité publique	5	3	60,0%	2	40,0%
Armes et explosifs	4	3	75,0%	1	25,0%
Fraude	4	3	75,0%	1	25,0%
Vol et extorsion	4	4	100,0%		
Dégradation de la propriété	3	3	100,0%		
Drogues	3	3	100,0%		
Environnement	2	2	100,0%	2	100,0%
Infr. contre les mœurs	1	1	100,0%		
Infr. relative au statut juridique de l'enfant	1			1	100,0%
<b>Total</b>	<b>47</b>	<b>40</b>	<b>85,1%</b>	<b>9</b>	<b>19,1%</b>



## 1.2. Nombre d'infractions selon le sexe des suspects identifiés (par figure criminelle)

Étant donné que, tant un suspect identifié masculin qu'un suspect identifié féminin peuvent être impliqués lors d'un même fait, il est possible que la somme des colonnes «Hommes» et «Femmes» soit supérieure à la valeur de la colonne «Total...» (voir également la note méthodologique)

### Paliseul

2025

#### FC Vol moyen de transport

Figure criminelle / Sexe	Nombre total de faits avec au moins 1 suspect identifié	Hommes	%
<b>Vol de vélo</b>	<b>2</b>	2	100,0%
Total	PA	PA	PA

#### FC Vol autre

Figure criminelle / Sexe	Nombre total de faits avec au moins 1 suspect identifié	Hommes	%
<b>Vol avec violence sans arme</b>	<b>1</b>	1	100,0%
Total	PA	PA	PA



### PH Violence intrafamiliale (VIF)

Figure criminelle / Sexe	Nombre total de faits avec au moins 1 suspect identifié	Hommes	%	Femmes	%
VIF: physique, dans le couple	2	2	100,0%		
VIF: physique, envers des descendants	3	2	66,7%	1	33,3%
VIF: physique, envers d'autres membres	2	2	100,0%		
VIF: psychique, dans le couple	2	1	50,0%	1	50,0%
VIF: psychique, envers d'autres membres	1	1	100,0%		
VIF: économique, dans le couple	1	1	100,0%		
<b>Total</b>	<b>PA</b>	<b>PA</b>	<b>PA</b>	<b>PA</b>	<b>PA</b>

### PH Drogues

Figure criminelle / Sexe	Nombre total de faits avec au moins 1 suspect identifié	Hommes	%
Production de cannabis (culture)	1	1	100,0%
<b>Total</b>	<b>PA</b>	<b>PA</b>	<b>PA</b>

### PH Violence dans l'espace public

Figure criminelle / Sexe	Nombre total de faits avec au moins 1 suspect identifié	Hommes	%	Femmes	%
Violence physique (voie publique)	6	5	83,3%	1	16,7%
Violence psychique (voie publique)	2	1	50,0%	1	50,0%
Vol avec violence sans arme (voie publique)	1	1	100,0%		
<b>Total</b>	<b>PA</b>	<b>PA</b>	<b>PA</b>	<b>PA</b>	<b>PA</b>

## CRIMINALITE ENREGISTREE: SUSPECTS



### PH Autre

Figure criminelle / Sexe	Nombre total de faits avec au moins 1 suspect identifié	Hommes	%
Cyberharcèlement	1	1	100,0%
Total	PA	PA	PA



### 1.3. Nombre d'infractions selon l'âge des suspects identifiés (par catégorie principale)

Étant donné que, tant un suspect identifié mineur qu'un suspect identifié majeur peuvent être impliqués lors d'un même fait, il est possible que la somme des colonnes «Mineur» et «Majeur» soit supérieure à la valeur de la colonne «Total...»  
(voir également la note méthodologique)

#### Paliseul

#### 2025

Catégorie principale / Âge	Nombre total de faits avec au moins 1 suspect identifié	Mineur	%	Majeur	%
Infr. contre l'intégrité physique	15	4	26,7%	11	73,3%
Infr. contre la sécurité publique	5	1	20,0%	4	80,0%
Infr. contre l'autorité publique	5	2	40,0%	3	60,0%
Armes et explosifs	4			4	100,0%
Fraude	4			4	100,0%
Vol et extorsion	4	2	50,0%	3	75,0%
Dégradation de la propriété	3			3	100,0%
Drogues	3	1	33,3%	2	66,7%
Environnement	2			2	100,0%
Infr. contre les mœurs	1	1	100,0%		
Infr. relative au statut juridique de l'enfant	1			1	100,0%
<b>Total</b>	<b>47</b>	<b>11</b>	<b>23,4%</b>	<b>37</b>	<b>78,7%</b>



### 1.4. Nombre d'infractions selon l'âge des suspects identifiés (par figure criminelle)

Étant donné que, tant un suspect identifié mineur qu'un suspect identifié majeur peuvent être impliqués lors d'un même fait, il est possible que la somme des colonnes «Mineur» et «Majeur» soit supérieure à la valeur de la colonne «Total...» (voir également la note méthodologique)

#### Paliseul

2025

#### FC Vol moyen de transport

Figure criminelle / Âge	Nombre total de faits avec au moins 1 suspect identifié	Mineur	%	Majeur	%
Vol de vélo	2	1	50,0%	1	50,0%
Total	PA	PA	PA	PA	PA

#### FC Vol autre

Figure criminelle / Âge	Nombre total de faits avec au moins 1 suspect identifié	Mineur	%
Vol avec violence sans arme	1	1	100,0%
Total	PA	PA	PA

#### PH Violence intrafamiliale (VIF)

Figure criminelle / Âge	Nombre total de faits avec au moins 1 suspect identifié	Mineur	%	Majeur	%
VIF: physique, dans le couple	2			2	100,0%
VIF: physique, envers des descendants	3	1	33,3%	2	66,7%
VIF: physique, envers d'autres membres	2	2	100,0%		
VIF: psychique, dans le couple	2			2	100,0%
VIF: psychique, envers d'autres membres	1	1	100,0%		
VIF: économique, dans le couple	1			1	100,0%
Total	PA	PA	PA	PA	PA

## CRIMINALITE ENREGISTREE: SUSPECTS



### PH Drogues

Figure criminelle / Âge	Nombre total de faits avec au moins 1 suspect identifié	Majeur	%
Production de cannabis (culture)	1	1	100,0%
Total	PA	PA	PA

### PH Violence dans l'espace public

Figure criminelle / Âge	Nombre total de faits avec au moins 1 suspect identifié	Mineur	%	Majeur	%
Violence physique (voie publique)	6	2	33,3%	4	66,7%
Violence psychique (voie publique)	2			2	100,0%
Vol avec violence sans arme (voie publique)	1	1	100,0%		
Total	PA	PA	PA	PA	PA

### PH Autre

Figure criminelle / Âge	Nombre total de faits avec au moins 1 suspect identifié	Majeur	%
Cyberharcèlement	1	1	100,0%
Total	PA	PA	PA



## Partie 2: Niveau SUSPECTS-FAIT (comptage du nombre de combinaisons suspect-fait)

### 2.1. Nombre de suspects-fait selon le sexe des suspects identifiés (TOP 5 des catégories principales)

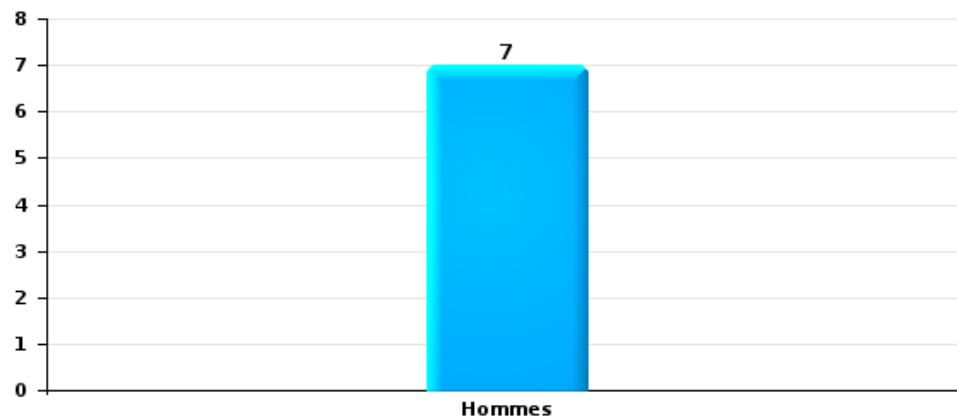
Lorsqu'un même suspect a commis plusieurs faits durant la période considérée, il est aussi comptabilisé plusieurs fois (voir également la note méthodologique)

#### Paliseul

2025

#### Vol et extorsion

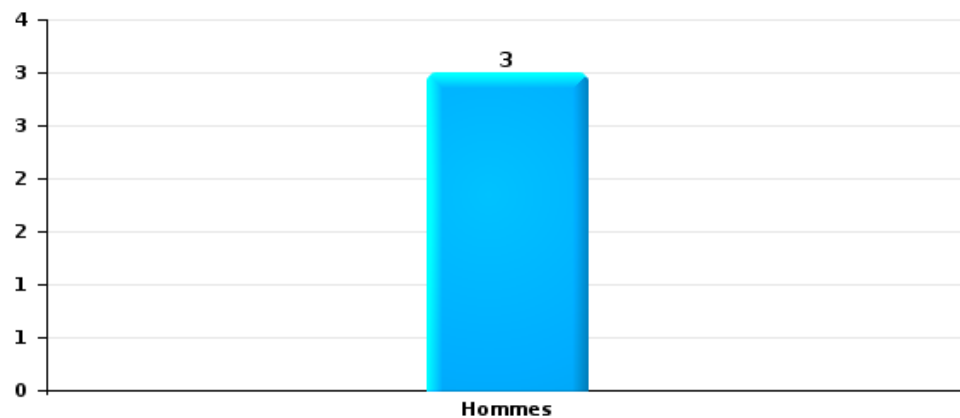
Nombre de suspects-fait selon le sexe





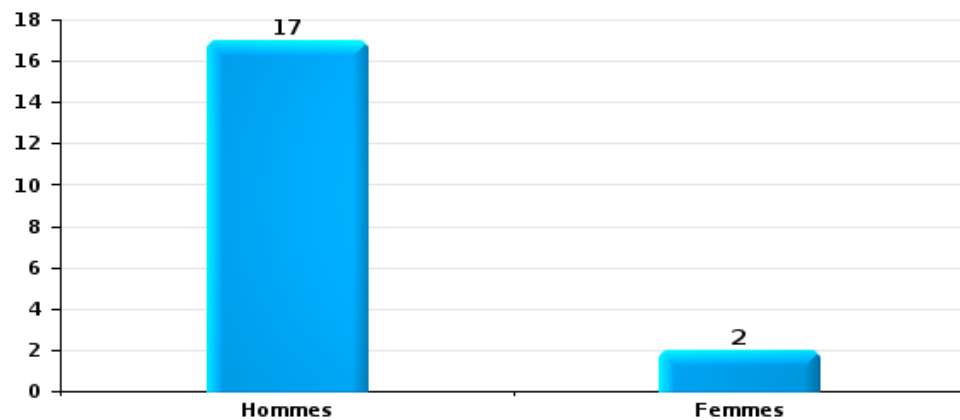
Dégradation de la propriété

Nombre de suspects-fait selon le sexe



Infr. contre l'intégrité physique

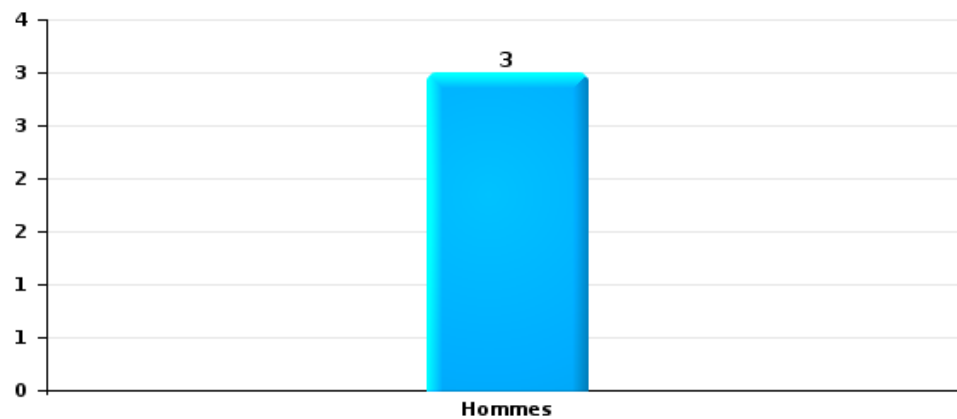
Nombre de suspects-fait selon le sexe





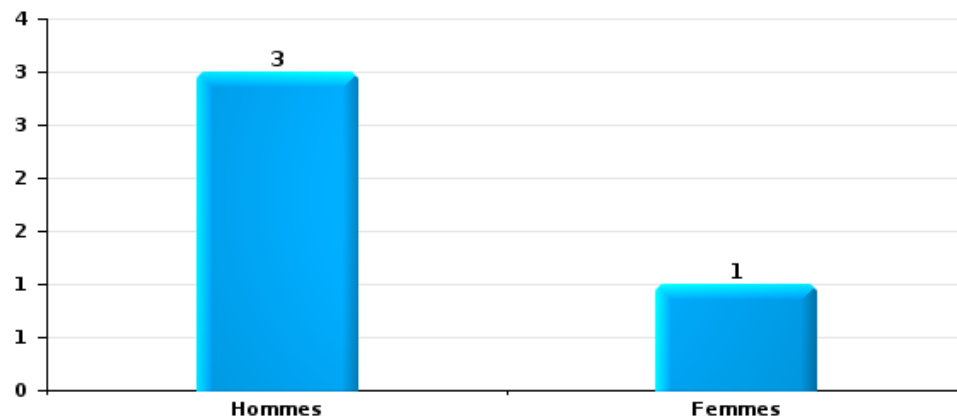
Drogues

Nombre de suspects-fait selon le sexe



Fraude

Nombre de suspects-fait selon le sexe





## 2.2. Nombre de suspects-fait selon le sexe des suspects identifiés (TOP 5 des figures criminelles)

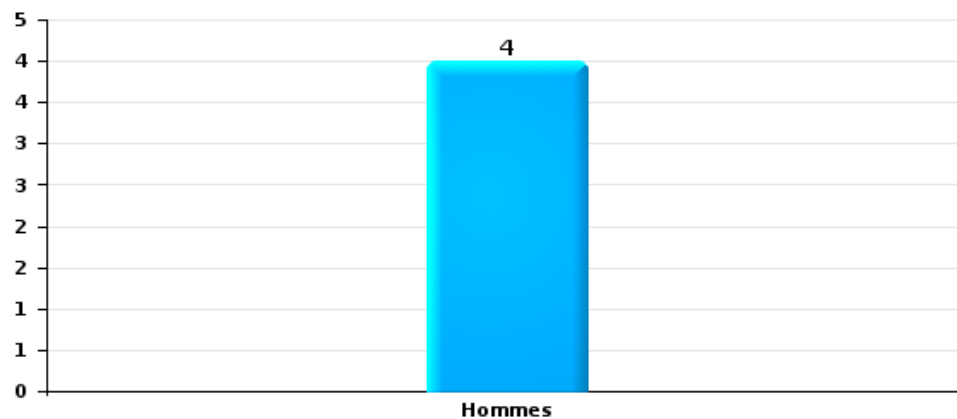
Lorsqu'un même suspect a commis plusieurs faits durant la période considérée, il est aussi comptabilisé plusieurs fois (voir également la note méthodologique)

### Paliseul

2025

Vol de vélo

Nombre de suspects-fait selon le sexe





### 2.3. Nombre de suspects-fait selon l'âge des suspects identifiés (TOP 5 des catégories principales)

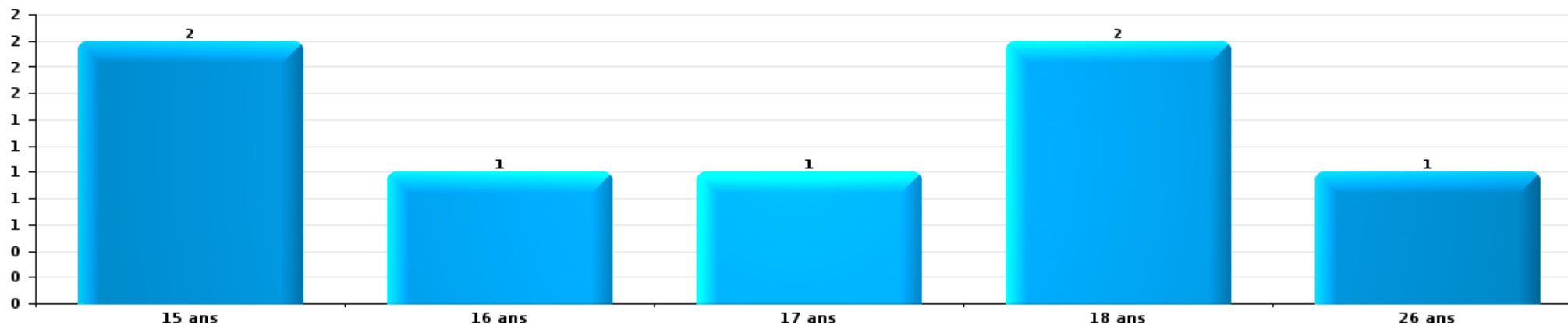
1) Lorsqu'un même suspect a commis plusieurs faits durant la période considérée, il est aussi comptabilisé plusieurs fois, qu'il ait le même âge ou non – 2) Les suspects au-dessous de 14 ans et à partir de 90 ans ne sont pas repris dans le tableau (voir également la note méthodologique)

#### Paliseul

2025

#### Vol et extorsion

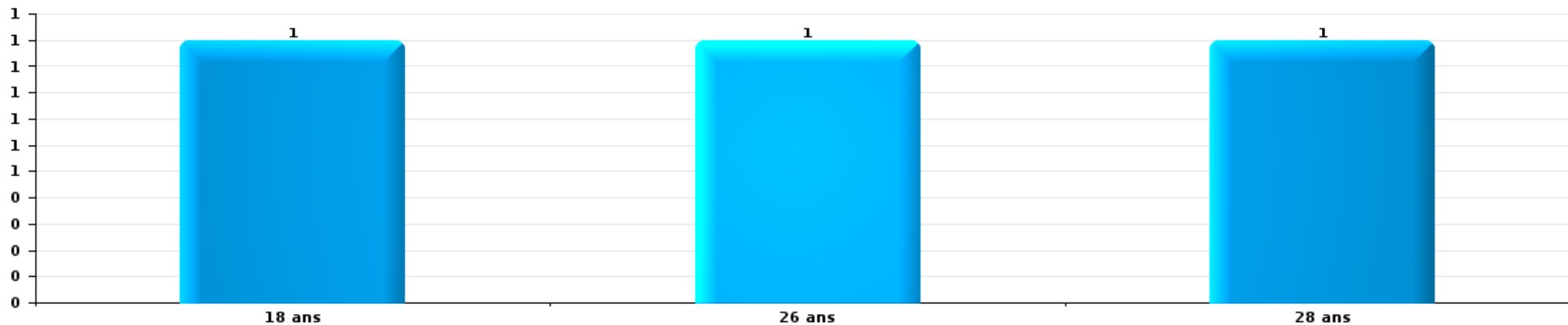
Nombre de suspects-fait par âge (chronologique)





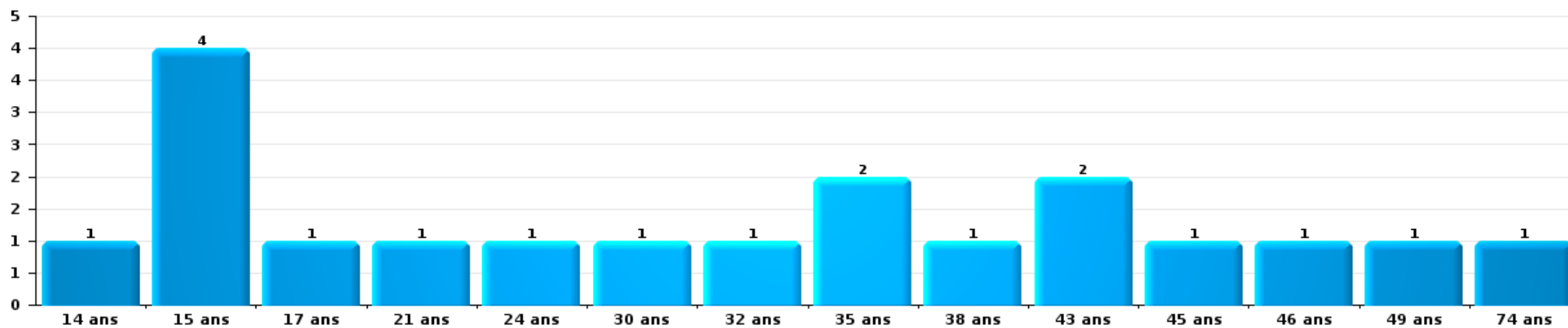
Dégradation de la propriété

Nombre de suspects-fait par âge (chronologique)



Infr. contre l'intégrité physique

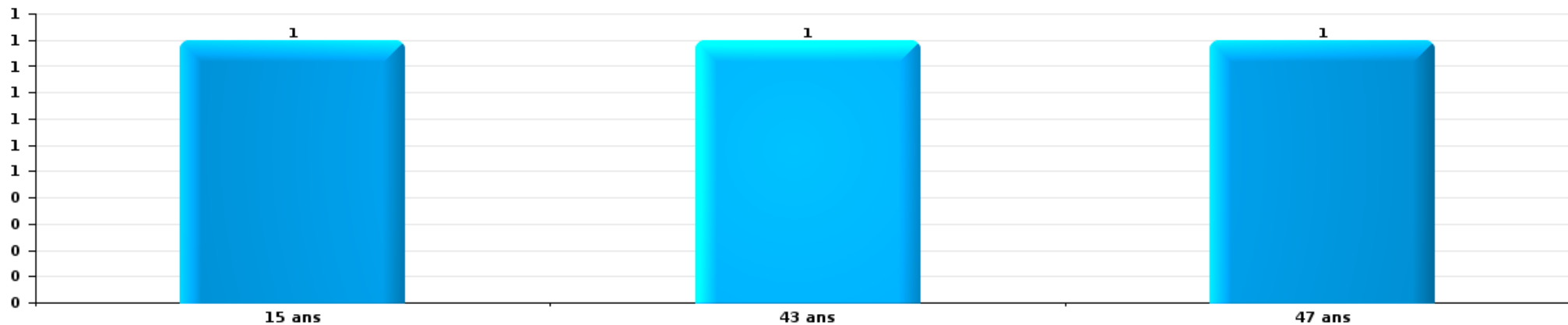
Nombre de suspects-fait par âge (chronologique)





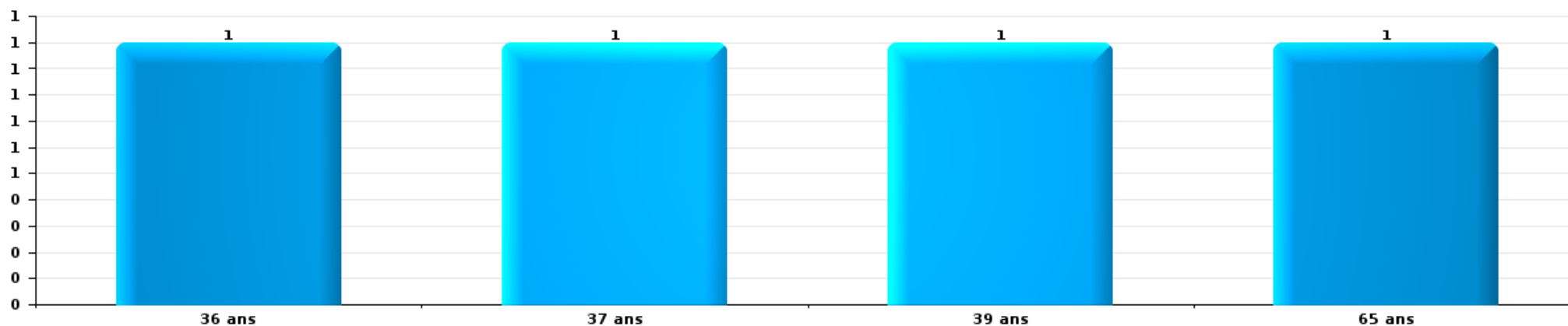
Drogues

Nombre de suspects-fait par âge (chronologique)



Fraude

Nombre de suspects-fait par âge (chronologique)





## 2.4. Nombre de suspects-fait selon l'âge des suspects identifiés (TOP 5 des figures criminelles)

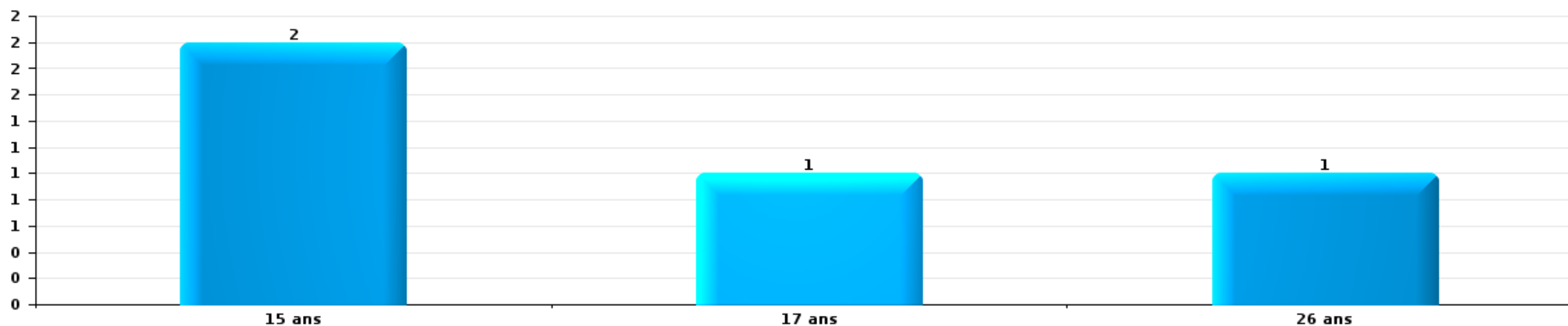
1) Lorsqu'un même suspect a commis plusieurs faits durant la période considérée, il est aussi comptabilisé plusieurs fois, qu'il ait le même âge ou non – 2) Les suspects au-dessous de 14 ans et à partir de 90 ans ne sont pas repris dans le tableau (voir également la note méthodologique)

### Paliseul

2025

Vol de vélo

Nombre de suspects-fait par âge (chronologique)



# ***STATISTIQUES POLICIERES DE CRIMINALITE***

---

***LIEU DE PERPETRATION: COMMUNE***

**Paliseul**

***ANNEXE I: DETAIL PAR CATEGORIE DE DELIT  
CODE PENAL***



Paliseul

Infraction Code pénal

Infr. contre l'intégrité physique

			2000	2015	2016	2017	2018	2019	2020	2021	2022	2023	2024	2025
Meurtre	Autres	Acc.								1				1
		Tent.				1								
	Sous-total					1				1				1
Torture et maltraitance	Traitement inhumain	Acc.				1			1					
	Traitement dégradant	Acc.		1		1								
	Sous-total			1		2			1					
Coups et/ou blessures vol. en sphère familiale	Entre partenaires ou ex-partenaires	Acc.	3	12	3	9	7	9	8	13	9	5	9	3
	Lors d'un différend familial en général	Acc.	9											
	Par les parents envers un mineur	Acc.			1	1				2	2	3	2	1
	Envers les parents	Acc.	1		2	1		3				4	3	3
	Envers d'autres ascendants directs ou collatéraux	Acc.		1		1						1	3	1
Sous-total		13	13	6	12	7	12	8	15	11	13	17	8	
Coups et/ou blessures vol. hors sphère familiale	Bagarres (=coups réciproques)	Acc.	1	2	2	2	1		5	4	4	2	7	3
	Envers un mineur par une pers. ayant autorité	Acc.	1	1	1						1			1
	Envers un mineur qualité de l'auteur inconnue	Acc.	3	3	1	2	1	1	2	2	2	3	2	3
	Envers pers. vulnérable (qualité auteur inconnue)	Acc.											1	
	Envers un mineur par cohabitant sans rel. Autorité	Acc.									1	4		1
	Coups envers profession médicale	Acc.			1									1
	Coups envers personnel institut d'enseignement	Acc.				2	2							
	Non spécifié	Acc.	7	21	5	6	10	16	16	9	8	8	11	11
Sous-total		12	27	10	12	14	17	23	15	16	17	21	20	
Abstention coupable		Acc.						1			2			
		Sous-total						1			2			
Autres infr. volontaires. c/ l'intégrité phys.	Entrave méchante à la circulation	Acc.		2		3	2	1		2	1	1	1	3
		Acc.	2		3	3	2		2		1	1	2	
	Voies de faits et violences légères	Sous-total	2	2	3	6	4	1	2	2	2	2	3	3
Infr. involontaires contre l'intégrité physique	Coups et/ou blessures involontaires	Acc.		2							1		1	
		Acc.				1	1		2	2				
	Morsure de chien	Sous-total		2		1	1		2	2	1		1	
Total			27	45	19	33	27	31	36	35	32	32	42	32



Infr. contre la liberté individuelle

			2000	2015	2016	2017	2018	2019	2020	2021	2022	2023	2024	2025
Enlèvement de mineur ou personne vulnérable	Enlèvement parental	Acc.					1							
	Autre enlèvement	Acc.	1											
		Sous-total	1				1							
Détenion par un particulier		Acc.		1				1						
		Sous-total		1				1						
		Total	1	1			1	1						



Infr. contre les mœurs

			2000	2015	2016	2017	2018	2019	2020	2021	2022	2023	2024	2025
Viol n'ayant pas causé la mort	Victime < 10a	Acc.				2	1			2				
	Victime 10a - 14a	Acc.				1	2				1			
	Victime 14a - 16a	Acc.		2			1		1		1			
	Victime 16a - 18a	Acc.	1			2	1							
	Victime majeure	Acc.								1				
<b>Sous-total</b>			<b>1</b>	<b>2</b>		<b>5</b>	<b>5</b>		<b>1</b>	<b>3</b>	<b>2</b>			
Viol avec conséquence inconnue		Acc.				1								
<b>Sous-total</b>						<b>1</b>								
Viol n'ayant pas causé la mort (nvCPS)	Victime < 16a	Acc.										2		
	Victime 16a - 18a	Acc.									1	1	1	
	Victime majeure	Acc.									1	1		
<b>Sous-total</b>											<b>2</b>	<b>4</b>	<b>1</b>	
Attentat à la pudeur avec violence / menace	Victime < 16a	Acc.	1			1	1	1						
	Victime majeure	Acc.							1					
<b>Sous-total</b>			<b>1</b>			<b>1</b>	<b>1</b>	<b>1</b>	<b>1</b>					
Attentat à la pudeur sans violence / menace	Victime < 16a	Acc.		2	2	2	2	1	1					
	Victime 16a - 18a	Acc.					1	1						
<b>Sous-total</b>				<b>2</b>	<b>2</b>	<b>2</b>	<b>3</b>	<b>2</b>	<b>1</b>					
Atteinte intégrité sexuelle sans mort (nvCPS)	Victime < 16a	Acc.									1	4	1	2
	Victime 16a - 18a	Acc.									1			
	Victime majeure	Acc.									1			
<b>Sous-total</b>											<b>3</b>	<b>4</b>	<b>1</b>	<b>2</b>
Pornographie infantine	Détention	Acc.				1		1						
	Tent.					1								
	Distribution	Acc.							1					
<b>Sous-total</b>						<b>3</b>		<b>1</b>	<b>1</b>					
Incitation à la débauche	Victime mineure	Acc.		1	1	1	1							
	Age victime inconnu	Acc.								1				
<b>Sous-total</b>				<b>1</b>	<b>1</b>	<b>1</b>	<b>1</b>			<b>1</b>				
Exploitation de la débauche d'autrui	Victime mineure	Acc.					1							
<b>Sous-total</b>							<b>1</b>							
Outrage public aux bonnes mœurs	Actions (exhibitionnisme, etc.)	Acc.	1	1	2		1				1			
	Ecrits, images, objets	Acc.				2								
	Non spécifié	Acc.			1			1						
<b>Sous-total</b>			<b>1</b>	<b>1</b>	<b>3</b>	<b>2</b>	<b>1</b>	<b>1</b>			<b>1</b>			
Voyeurisme	Observation/enregistrement de nudité ou intimité	Acc.						1						
	Diffusion enregistrement nudité ou intimité	Acc.						2	2	2				
<b>Sous-total</b>								<b>3</b>	<b>2</b>	<b>2</b>				



Infr. contre les mœurs

			2000	2015	2016	2017	2018	2019	2020	2021	2022	2023	2024	2025
Diffusion contenu sex. but méchant/lucrat. (nvCPS)	Victime < 16a	Acc.												1
	Victime majeure	Acc.										3	1	1
		Sous-total										3	1	2
Images d'abus sexuels de mineurs (nvCPS)	Production/diffusion images abus sexuels (nvCPS)	Acc.											1	
	Détention/acquisition images abus sexuels (nvCPS)	Acc.										1		
		Sous-total										1	1	
		Total	3	6	6	15	12	8	6	6	8	12	4	4



Infr. contre autres valeurs morales et sentiments

		2000	2015	2016	2017	2018	2019	2020	2021	2022	2023	2024	2025
Harcèlement	Acc.		12	10	6	9	10	12	12	10	13	13	3
	Sous-total		12	10	6	9	10	12	12	10	13	13	3
Violation de sépulture	Acc.	2						1					
	Sous-total	2						1					
Atteinte à l'honneur	Calomnie et diffamation	Acc.	4	8	5	2		6		2	5	4	7
	Déclaration calomnieuse	Acc.					1						1
	Imputation calomnieuse	Acc.											1
	Divulgateion méchante	Acc.								1			1
	Injures (Délit)	Acc.		3	4	6		3	2		2	2	3
	Sous-total	4	11	9	8		10	2	2	8	6	12	3
Vie privée	Violation de domicile par un particulier	Acc.	3	2					1		2	2	1
	Sous-total	3	2						1		2	2	1
Tapage nocturne	Acc.	1				2				1			
	Sous-total	1				2				1			
Violation de communication par particulier	Acc.						1						
	Sous-total						1						
	Total	10	25	19	14	11	21	15	15	19	21	27	7



Infr. relative au statut juridique de l'enfant

		2000	2015	2016	2017	2018	2019	2020	2021	2022	2023	2024	2025
<b>Non-représentation d'enfants</b>	<b>Par les parents</b>	<b>Acc.</b>	1	1					6	1	3		4
		<b>Sous-total</b>	1	1					6	1	3		4
		<b>Total</b>	1	1					6	1	3		4



Vol et extorsion

			2000	2015	2016	2017	2018	2019	2020	2021	2022	2023	2024	2025
Vol avec circ. aggr.	Avec violence	Acc.	1		1									2
		Acc.	11	18	29	17	13	37	15	12	15	6	19	11
	Sans violence	Tent.	4	7	12	7	8	20	9	2	6	2	4	5
		Sous-total	16	25	42	24	21	57	24	14	21	8	23	18
Vol sans circ. aggr.	Avec violence	Acc.			1	1			1	1				
		Tent.				1								
	Sans violence, Vol à la tire	Acc.	1										1	
	Sans violence, Vol d'usage	Acc.											1	1
	Sans violence, Vol domestique	Acc.			1			6			2	1		
	Sans violence	Acc.	30	32	19	14	18	23	9	12	18	8	13	9
	Tent.		1	1	1	1			1					
	Sous-total	31	33	22	17	19	29	10	14	20	9	15	10	
Vol non spécifié		Acc.	5											1
		Sous-total	5											1
Extorsion		Tent.			1									
		Sous-total			1									
		Total	52	58	65	41	40	86	34	28	41	17	38	29



**Fraude**

			2000	2015	2016	2017	2018	2019	2020	2021	2022	2023	2024	2025
Recel	Recel simple	Acc.	1				1							
	Non spécifié	Acc.	3	1										
		Tent.	1											
		Sous-total	5	1			1							
Grivèlerie	Carburant / lubrifiant	Acc.							1		2			
	Boissons et aliments	Acc.	1		1									
	Logements	Acc.			1	1								
		Sous-total	1		2	1			1		2			
Détournement et destruction frauduleuse	Cel frauduleux	Acc.			1						1	1		
	D'objets saisis	Acc.					1							
		Sous-total			1		1				1	1		
Escroquerie	Fraude par internet	Acc.		2		2	5	9	12	18	22	18	15	7
		Tent.				1	3	2		1				1
	Escroquerie sans internet	Acc.			4	3	2	6	2	1	4	2	2	
		Tent.				1		1	1		1			
		Acc.	1											
	Sous-total	1	2	4	7	10	18	15	20	27	20	17	8	
Tromperie	Marchandises vendues / travail fourni	Acc.			1		1							
		Sous-total			1		1							
Abus de confiance et infr. apparentées	Abus de confiance	Acc.	2	1	5	2	5	6	6	8	4	3	1	5
		Tent.				1								
	Abus des faiblesses	Acc.					1	1	2			1		1
	Sous-total	2	1	5	3	5	7	7	10	4	4	1	6	
Infr. liées à l'insolvabilité	Non spécifié	Acc.								1				
		Sous-total								1				
Chèques sans provision		Acc.	1											
		Sous-total	1											
		Total	10	4	13	11	18	25	23	31	34	25	18	14



Dégradation de la propriété

			2000	2015	2016	2017	2018	2019	2020	2021	2022	2023	2024	2025
Incendie volontaire	Dans lieu habité (de jour)	Acc.				1								
	Dans lieu habité (de nuit)	Acc.				1					1			1
	Dans un autre lieu (de jour)	Acc.		1	2			1						
	Dans un autre lieu (de nuit)	Acc.				1		1	1	1			2	
		Sous-total		1	2	3		2	1	1	1		2	1
Incendie involontaire		Acc.	2	3	3	2	3		1	1	3			2
		Sous-total	2	3	3	2	3		1	1	3			2
Destruction, dénaturation, dégradation	Avec circ. aggr.	Acc.	5						1		1			
	Destruction de biens agricoles	Acc.		1	1					1	1	1		
		Sous-total	5	1	1				1	1	2	1		
Vandalisme	Sur véhicules	Acc.	11	14	11	14	12	17	7	13	11	12	24	8
	Sur autres biens mobiliers	Acc.	3	3	4	1	4	2	3	7	7	4	6	
	Graffitis	Acc.				2	1						1	
	Autres détériorations sur biens immobiliers	Acc.	6	5	7	5	5	5	7	7	5	7	9	4
	Dégradation de clôture	Acc.		5	2			1	3	3				
		Sous-total	20	27	24	20	23	26	20	30	23	23	40	12
		Total	27	32	30	25	26	28	23	33	29	24	44	13



Infr. contre la sécurité publique

			2000	2015	2016	2017	2018	2019	2020	2021	2022	2023	2024	2025
Association de malfaiteurs	Acc.		1					1	1					
	Sous-total		1					1	1					
Evasion de prisonniers	Evasion simple	Acc.		1										
	Non-respect surveillance électronique	Acc.		1						1				
	Non spécifié	Acc.								1				
	Sous-total			2						2				
Recel	Recel de cadavre	Acc.											1	
	Sous-total												1	
Menaces	Menace d'attentat	Acc.							2	1				
	Verbales	Acc.	12	6	4	3	11	14	4	12	7	4	4	6
	Ecrites	Acc.		3	2	5	4	8	4	1	3	3	13	3
	Par gestes, emblèmes	Acc.	4	10	2	4	2	6	6	2	5	6	4	5
		Tent.	1											
		Alerte à la bombe	Acc.											1
	Sous-total		17	19	8	12	17	28	16	16	15	13	22	14
	Total		18	21	8	12	17	29	17	18	15	13	23	14



Infr. contre l'autorité publique

		2000	2015	2016	2017	2018	2019	2020	2021	2022	2023	2024	2025
<b>Violence c/ personnes investies autorité publique</b>	<b>Acc.</b>		1		1			1		1			
	<b>Sous-total</b>		1		1			1		1			
<b>Rébellion</b>	<b>Rébellion armée</b>	<b>Acc.</b>			1			1				2	
	<b>Rébellion non armée</b>	<b>Acc.</b>	1		1		1	1	2	1	2	1	3
	<b>Non spécifié</b>	<b>Acc.</b>			1		1				1		
	<b>Sous-total</b>	1	5	1	3		3	1	2	1	5	1	3
<b>Outrages</b>	<b>Acc.</b>		2	2	1	2	3	3	5	1			2
	<b>Sous-total</b>		2	2	1	2	3	3	5	1			2
<b>Autres infractions</b>	<b>Bris de scellés</b>	<b>Acc.</b>											1
	<b>Sous-total</b>												1
	<b>Total</b>	1	8	3	5	2	6	5	7	3	5	1	6



Infr. contre la foi publique

			2000	2015	2016	2017	2018	2019	2020	2021	2022	2023	2024	2025
Faux en écritures	Faux en écritures	Acc.	5			2			1		1	1	1	
	Usage de faux en écrit. et écrit. falsifiées	Acc.	1			2						1	1	
		Sous-total	6			4			1		1	2	2	
Usurpation	De nom	Acc.				1	1	1	4	3	4	4	3	
		Sous-total				1	1	1	4	3	4	4	3	
Contrefaçon / falsification	Contrefaçon	Acc.					1							
		Sous-total					1							
Fausses monnaies	Emission	Acc.							1					
	Autres	Acc.							1					
		Sous-total	1						2					
		Total	7			5	2	1	7	3	5	6	5	



Paliseul

Infraction Code pénal

Infr. contre la famille

		2000	2015	2016	2017	2018	2019	2020	2021	2022	2023	2024	2025
Refus du droit aux relations personnelles	Acc.	16		2	5	5	4	7	6		2	10	7
	Sous-total	16		2	5	5	4	7	6		2	10	7
Non-acquittement pension alimentaire	Acc.	7	1	2		1		1		1		1	
	Sous-total	7	1	2		1		1		1		1	
	Total	23	1	4	5	6	4	8	6	1	2	11	7

Criminalité informatique

		2000	2015	2016	2017	2018	2019	2020	2021	2022	2023	2024	2025
Hacking	Acc.				1					1	3		
	Sous-total				1					1	3		
Fraude informatique	Acc.		3	4	6	2	2	4	9	24	16	27	9
	Tent.						2	1			1	2	1
	Sous-total		3	4	6	2	4	5	9	24	17	29	10
	Total		3	4	7	2	4	5	9	25	20	29	10

Traite des êtres humains

		2000	2015	2016	2017	2018	2019	2020	2021	2022	2023	2024	2025
Exploitation économique	Acc.			1									
	Sous-total			1									
	Total			1									



Contravention Code pénal

		2000	2015	2016	2017	2018	2019	2020	2021	2022	2023	2024	2025
Injures (Contravention)	Acc.	7											
	Sous-total	7											
Autres contraventions CP	Acc.	2											
	Sous-total	2											
	Total	9											

# ***STATISTIQUES POLICIERES DE CRIMINALITE***

---

*LIEU DE PERPETRATION: COMMUNE*

**Paliseul**

***ANNEXE II: DETAIL PAR CATEGORIE DE DELIT  
LOIS SPECIALES***



Paliseul

Infraction Lois spéciales

Drogues

			2000	2015	2016	2017	2018	2019	2020	2021	2022	2023	2024	2025
Détention		Acc.	4	4	3	4	6	15	19	11	6	6	11	2
		Sous-total	4	4	3	4	6	15	19	11	6	6	11	2
Usage	Usage individuel	Acc.	3											
	Faciliter l'usage	Acc.							1					
		Sous-total	3						1					
Importation et exportation		Acc.		1				1						
		Sous-total		1				1						
Fabrication		Acc.			2				2					1
		Sous-total			2				2					1
Commerce		Acc.		1	1	3	2	4	2	1		1	3	
		Sous-total		1	1	3	2	4	2	1		1	3	
Autres		Acc.			1		1	2		2	3		3	
		Sous-total			1		1	2		2	3		3	
		Total	7	6	7	7	9	22	24	14	9	7	17	3

Législation sur les étrangers

			2000	2015	2016	2017	2018	2019	2020	2021	2022	2023	2024	2025
Transmigration illégale	Accès au territoire	Acc.			1						1			
	Séjour	Acc.		1		1		1	1				5	
		Sous-total		1	1	1		1	1		1		5	
		Total		1	1	1		1	1		1		5	



**Environnement**

			2000	2015	2016	2017	2018	2019	2020	2021	2022	2023	2024	2025
Déchets	Déchets par particulier	Acc.		1	2		3	1	2			1	1	
	Déchets par personne indéterminée	Acc.	1											
	Non spécifié	Acc.	1											
		Sous-total	2	1	2		3	1	2				1	1
Feux d'artifice		Acc.												1
		Sous-total												1
Autres que déchets	Urbanisme	Acc.	1											
	Pollution de l'air	Acc.	1											
	Pollution du sol	Acc.				1								
	Autres nuisances en matière d'environnement	Acc.	1	1										
		Sous-total	3	1	1		1							
Biodiversité / Faune et flore	Commerce et détention: législation CITES	Acc.						1						
	Bien-être animal	Acc.	3			1	1							
	Protection de la nature	Acc.	1											
	Destruction d'animaux	Acc.		1		1						1		1
		Sous-total	4	1	1	2	2					1		1
		Total	9	1	4		6	3	2			2	1	2

**Armes et explosifs**

			2000	2015	2016	2017	2018	2019	2020	2021	2022	2023	2024	2025
Détention illégale	Arme à feu	Acc.		5			2	2	3	2	2	2	3	
	Arme blanche ou non à feu	Acc.		2			2	1			1		1	3
	Munition	Acc.								1				
	Non spécifié	Acc.	2											
		Sous-total	2	7			4	3	3	3	3	3	2	4
Port / transport illégal	Arme à feu	Acc.		1					1					
	Arme blanche ou non à feu	Acc.		1		1	1				1	1	1	1
	Munition	Acc.		1										
		Sous-total		3		1	1	1		1		1	1	1
Autre	Import / export / transit à un usage militaire	Acc.					1							
		Sous-total					1							
		Total	2	10		1	6	3	4	3	4	3	5	4



Protection de la personne

			2000	2015	2016	2017	2018	2019	2020	2021	2022	2023	2024	2025
Discrimination	Incitation à la discrimination	Acc.											1	
	Racisme et xénophobie	Acc.						2	1			1		
	Autre discrimination	Acc.											1	
		Sous-total						2	1				1	2
Délit de presse		Acc.		1										
		Sous-total		1										
Protection de la vie privée		Acc.		1		1			1					
		Sous-total		1		1			1					
Caméras de surveillance		Acc.							1					
		Sous-total							1					
Droit à l'image		Acc.							1					1
		Sous-total							1					1
		Total		2		1		2	4			1	2	1



**Paliseul**

**Infraction Lois spéciales**

**Protection de la jeunesse**

		2000	2015	2016	2017	2018	2019	2020	2021	2022	2023	2024	2025
Législation sur l'obligation scolaire	Acc.			2	1		1		2		3		
	Sous-total:			2	1		1		2		3		
Législation sur la protection de la jeunesse	Acc.	1	3	6	3	4	5	8	6	8	9	8	4
	Sous-total:	1	3	6	3	4	5	8	6	8	9	8	4
	Total:	1	3	8	4	4	6	8	8	8	12	8	4

**Code pénal social**

		2000	2015	2016	2017	2018	2019	2020	2021	2022	2023	2024	2025
Harcèlement au travail	Acc.		6		1					1	1	1	
	Sous-total:		6		1					1	1	1	
Fraude sociale aux cotisations (travail au noir)	Acc.		1		1	1							
	Sous-total:		1		1	1							
Infr. contre foi publique en droit pénal social	Acc.								1				
	Sous-total:								1				
Escroquerie en droit pénal social	Acc.		2	2	2		1						
	Sous-total:		2	2	2		1						
	Total:		9	2	4	1	1		1	1	1	1	

**Ivresse et alcool**

		2000	2015	2016	2017	2018	2019	2020	2021	2022	2023	2024	2025
Ivresse publique	Acc.	1	3	1	3		4		6	3	5	5	
	Sous-total:	1	3	1	3		4		6	3	5	5	
	Total:	1	3	1	3		4		6	3	5	5	



Registre de population

		2000	2015	2016	2017	2018	2019	2020	2021	2022	2023	2024	2025
	Acc.		7	4	6	2	6	5	7	13	9	7	2
	Sous-total:		7	4	6	2	6	5	7	13	9	7	2
	Total:		7	4	6	2	6	5	7	13	9	7	2

Carte d'identité

		2000	2015	2016	2017	2018	2019	2020	2021	2022	2023	2024	2025
Pas en possession	Acc.		1										
	Sous-total:		1										
	Total:		1										

Santé publique

		2000	2015	2016	2017	2018	2019	2020	2021	2022	2023	2024	2025
Denrées alimentaires	Acc.			1									
	Sous-total:			1									
Refus ou négligence respect mesures	Acc.							78	61				
	Sous-total:							78	61				
Autres	Acc.							1	5				
	Sous-total:							1	5				
	Total:			1				79	66				

Travail

		2000	2015	2016	2017	2018	2019	2020	2021	2022	2023	2024	2025
Commerce ambulant	Acc.		1										
	Sous-total:		1										
Accès à l'exercice d'une profession	Acc.				1								
	Sous-total:				1								
	Total:		1		1								



**Protection des revenus publics**

		2000	2015	2016	2017	2018	2019	2020	2021	2022	2023	2024	2025
<b>Fraude TVA</b>	Acc.	1											
	Sous-total:	1											
<b>Non spécifié</b>	Acc.				1								
	Sous-total:				1								
	<b>Total:</b>	<b>1</b>			<b>1</b>								

**Pratiques commerciales**

		2000	2015	2016	2017	2018	2019	2020	2021	2022	2023	2024	2025
<b>Autres</b>	Acc.						1						
	Sous-total:						1						
	<b>Total:</b>						<b>1</b>						

**Autres lois spéciales**

		2000	2015	2016	2017	2018	2019	2020	2021	2022	2023	2024	2025
<b>Energie</b>	Acc.		1										
	Sous-total:		1										
<b>Dégradation involontaire câbles télécommunication</b>	Acc.												1
	Sous-total:												1
<b>Infractions Loi police chemins de fer</b>	Acc.				2	1							
	Sous-total:				2	1							
	<b>Total:</b>		<b>1</b>		<b>2</b>	<b>1</b>							<b>1</b>

# ***STATISTIQUES POLICIERES DE CRIMINALITE***

---

***LIEU DE PERPETRATION: COMMUNE***

**Paliseul**

***ANNEXE III: DETAIL  
FIGURES CRIMINELLES / PHENOMENES***



Paliseul

FC Vol moyen de transport

		2000	2015	2016	2017	2018	2019	2020	2021	2022	2023	2024	2025
Vol de voiture	Acc.	4	3	1	1	1	1			2	1	2	2
	Tent.	1			1								
	<b>Total</b>	<b>5</b>	<b>3</b>	<b>1</b>	<b>2</b>	<b>1</b>	<b>1</b>			<b>2</b>	<b>1</b>	<b>2</b>	<b>2</b>
Vol de moto	Acc.					1				1			
	Total					1				1			
Vol de vélomoteur	Acc.	3					1			2			
	Total	3					1			2			
Vol de vélo	Acc.	4		1		1	2	1					2
	Total	4		1		1	2	1					2

FC Cambriolage

		2000	2015	2016	2017	2018	2019	2020	2021	2022	2023	2024	2025
Cambriolage dans habitation	Acc.	3	5	14	6	4	25	9	5	7	3	10	6
	Tent.	1	3	7	6	2	16	8	1	5	1	3	4
	<b>Total</b>	<b>4</b>	<b>8</b>	<b>21</b>	<b>12</b>	<b>6</b>	<b>41</b>	<b>17</b>	<b>6</b>	<b>12</b>	<b>4</b>	<b>13</b>	<b>10</b>
Cambriolage ds entreprise ou commerce	Acc.	2	2	2	4	1	6	4	1	2		2	2
	Tent.	2	2	3		1	2					1	1
	<b>Total</b>	<b>4</b>	<b>4</b>	<b>5</b>	<b>4</b>	<b>2</b>	<b>8</b>	<b>4</b>	<b>1</b>	<b>2</b>		<b>3</b>	<b>3</b>
Cambriolage ds service public ou bâtiment administ	Acc.				2	2	1	2		1	1	1	
	Tent.	1			1	4	1	1					
	<b>Total</b>	<b>1</b>			<b>3</b>	<b>6</b>	<b>2</b>	<b>3</b>		<b>1</b>	<b>1</b>	<b>1</b>	
Vol au bélier	Acc.		1										
	Total		1										
Cambriolage dans bâtiment (total)	Acc.	5	7	16	12	7	32	15	6	10	4	13	8
	Tent.	3	5	10	7	7	19	9	1	5	1	4	5
	<b>Total</b>	<b>8</b>	<b>12</b>	<b>26</b>	<b>19</b>	<b>14</b>	<b>51</b>	<b>24</b>	<b>7</b>	<b>15</b>	<b>5</b>	<b>17</b>	<b>13</b>

FC Vol autre



**FC Vol autre**

		2000	2015	2016	2017	2018	2019	2020	2021	2022	2023	2024	2025
<b>Vol à main armée</b>	Acc.	1		1									
	Tent.			1									
	<b>Total</b>	<b>1</b>		<b>2</b>									
<b>Vol avec violence sans arme</b>	Acc.			1	1			1	1				2
	Tent.				1								
	<b>Total</b>			<b>1</b>	<b>2</b>			<b>1</b>	<b>1</b>				<b>2</b>
<b>Vol dans ou sur un véhicule</b>	Acc.	7	6	14	2	3	2		4	3	1	7	2
	Tent.		1	3					2	1			
	<b>Total</b>	<b>7</b>	<b>7</b>	<b>17</b>	<b>2</b>	<b>3</b>	<b>2</b>		<b>6</b>	<b>4</b>	<b>1</b>	<b>7</b>	<b>2</b>
<b>Vol d'armes et explosifs</b>	Acc.	1			1	1	1						
	Tent.												
	<b>Total</b>	<b>1</b>			<b>1</b>	<b>1</b>	<b>1</b>						
<b>Vol à l'arraché</b>	Acc.	1					1		1				
	Tent.												
	<b>Total</b>	<b>1</b>					<b>1</b>		<b>1</b>				
<b>Vol à la tire</b>	Acc.	1										1	
	Tent.												
	<b>Total</b>	<b>1</b>										<b>1</b>	
<b>Vol à l'étagère</b>	Acc.							2					
	Tent.												
	<b>Total</b>							<b>2</b>					
<b>Vol par ruse</b>	Acc.	1											
	Tent.												
	<b>Total</b>	<b>1</b>											
<b>Vol de métaux</b>	Acc.		1	1	2	1	2	2	1				1
	Tent.												
	<b>Total</b>		<b>1</b>	<b>1</b>	<b>2</b>	<b>1</b>	<b>2</b>	<b>2</b>	<b>1</b>				<b>1</b>
<b>Vol sur les chantiers</b>	Acc.		2	2		1	1		1				
	Tent.												
	<b>Total</b>		<b>2</b>	<b>2</b>		<b>1</b>	<b>1</b>		<b>1</b>				
<b>Vol d'animaux</b>	Acc.			3	1	1	1						
	Tent.												
	<b>Total</b>			<b>3</b>	<b>1</b>	<b>1</b>	<b>1</b>						
<b>Vol de cargaison</b>	Acc.		1										
	Tent.												
	<b>Total</b>		<b>1</b>										

PPF/DGR/DRI/BIPOL - Statistiques policières de criminalité (date de clôture: 31/10/2025)  
 Les données pour les années 2001 jusqu'à 2014 ne sont plus publiées mais restent disponibles sur demande auprès du service BIPOL.  
 Les données pour 2025 ne concernent que le 1er semestre.



**Criminalité ICT**

	2000	2015	2016	2017	2018	2019	2020	2021	2022	2023	2024	2025
<b>Fraude de cartes de paiements</b> <b>Acc.</b>		1	1	4					3	1	1	
<b>Total</b>		1	1	4					3	1	1	
<b>Phishing</b> <b>Acc.</b>						1						
<b>Total</b>						1						
<b>Skimming</b> <b>Acc.</b>			1								1	
<b>Total</b>			1								1	

**FC Autre**

	2000	2015	2016	2017	2018	2019	2020	2021	2022	2023	2024	2025
<b>Violence contre les métiers d'intérêt général</b> <b>Acc.</b>		1	1	3	2		1		1			1
<b>Total</b>		1	1	3	2		1		1			1
<b>Viol collectif</b> <b>Acc.</b>							1					
<b>Total</b>							1					
<b>Graffiti</b> <b>Acc.</b>					2	1					1	
<b>Total</b>					2	1					1	
<b>Dégradation de voiture</b> <b>Acc.</b>	5	13	11	14	12	15	5	15	10	11	22	7
<b>Total</b>	5	13	11	14	12	15	5	15	10	11	22	7
<b>Rixe au couteau</b> <b>Acc.</b>								1	1	1		
<b>Total</b>								1	1	1		



**PH Violence intrafamiliale (VIF)**

		2000	2015	2016	2017	2018	2019	2020	2021	2022	2023	2024	2025
<b>VIF: physique, dans le couple</b>	Acc.	3	12	3	9	8	10	8	13	9	7	9	3
	Total	3	12	3	9	8	10	8	13	9	7	9	3
<b>VIF: physique, envers des descendants</b>	Acc.			1	3	1	3	1	2	3	3	4	3
	Total			1	3	1	3	1	2	3	3	4	3
<b>VIF: physique, envers d'autres membres</b>	Acc.	10	1	2	3	1	3			2	5	6	4
	Total	10	1	2	3	1	3			2	5	6	4
<b>VIF: sexuelle, dans le couple</b>	Acc.								1				
	Total								1				
<b>VIF: sexuelle, envers des descendants</b>	Acc.		1	1	1	2		1		1			
	Total		1	1	1	2		1		1			
<b>VIF: psychique, dans le couple</b>	Acc.	16	3	3	7	5	8	8	15	2	7	13	12
	Total	16	3	3	7	5	8	8	15	2	7	13	12
<b>VIF: psychique, envers des descendants</b>	Acc.		1			1	6		1				
	Total		1			1	6		1				
<b>VIF: psychique, envers d'autres membres</b>	Acc.										1	1	1
	Total										1	1	1
<b>VIF: économique, dans le couple</b>	Acc.			2	1		2	2					1
	Total			2	1		2	2					1
<b>VIF: économique, envers d'autres membres</b>	Acc.	7	1	2	1	1	1	1	1	2	1	1	
	Total	7	1	2	1	1	1	1	1	2	1	1	

**PH Drogues**

		2000	2015	2016	2017	2018	2019	2020	2021	2022	2023	2024	2025
<b>Vente de cocaïne</b>	Acc.											1	
	Total											1	
<b>Production de cannabis (culture)</b>	Acc.							2					1
	Total							2					1



**PH Traite des êtres humains**

	2000	2015	2016	2017	2018	2019	2020	2021	2022	2023	2024	2025
<b>TEH - exploitation économique</b> Acc.			1									
Total			1									
<b>TEH - exploitation sexuelle</b> Acc.					1							
Total					1							

**PH Violence dans l'espace public**

	2000	2015	2016	2017	2018	2019	2020	2021	2022	2023	2024	2025
<b>Violence physique (transport public)</b> Acc.									1			
Total									1			
<b>Violence physique (voie publique)</b> Acc.	7	15	5	6	6	8	13	11	8	6	14	10
Total	7	15	5	6	6	8	13	11	8	6	14	10
<b>Violence physique (autre endroit public)</b> Acc.						1			1			
Total						1			1			
<b>Violence physique (endroit accessible au public)</b> Acc.	3	7	1	1	1	4	2	2	1	1	5	2
Total	3	7	1	1	1	4	2	2	1	1	5	2
<b>Violence sexuelle (transport public)</b> Acc.					1							
Total					1							
<b>Violence sexuelle (voie publique)</b> Acc.	1		1		4		1	1	1			
Total	1		1		4		1	1	1			
<b>Violence sexuelle (autre endroit public)</b> Acc.									1			
Total									1			
<b>Violence sexuelle (endroit accessible au public)</b> Acc.		1		1							1	
Total		1		1							1	
<b>Violence psychique (transport public)</b> Acc.							1					
Total							1					
<b>Violence psychique (voie publique)</b> Acc.	7	5	9	6	11	9	5	13	7	6	10	7
Total	7	5	9	6	11	9	5	13	7	6	10	7



**PH Violence dans l'espace public**

		2000	2015	2016	2017	2018	2019	2020	2021	2022	2023	2024	2025
<b>Violence psychique (autre endroit public)</b>	Acc.				1	1	2					1	1
	Total				1	1	2					1	1
<b>Violence psychique (endroit accessible au public)</b>	Acc.		13	2	1	5	3	2	1		1	2	1
	Total		13	2	1	5	3	2	1		1	2	1
<b>Vol à main armée (endroit accessible au public)</b>	Tent.			1									
	Total			1									
<b>Vol avec violence sans arme (voie publique)</b>	Acc.			1	1								2
	Total			1	1								2
<b>Vol avec violence sans arme (endr. acces. au pub.)</b>	Acc.								1				
	Total								1				

**PH Autre**

		2000	2015	2016	2017	2018	2019	2020	2021	2022	2023	2024	2025
<b>Faux policiers</b>	Acc.											1	
	Total											1	
<b>Cyberharcèlement</b>	Acc.		1			1						2	1
	Total		1			1						2	1
<b>Fraude à l'identité</b>	Acc.				1	1	1	4	3	4	4	3	
	Total				1	1	1	4	3	4	4	3	

# ***STATISTIQUES POLICIERES DE CRIMINALITE***

---

*LIEU DE PERPETRATION: COMMUNE*

**Paliseul**

***ANNEXE IV: FAITS ENREGISTRES  
NON CRIMINELS***



Paliseul

Faits non criminels

Maladies / Décès / Disparition

	2000	2015	2016	2017	2018	2019	2020	2021	2022	2023	2024	2025
Suicide	3	2	3		5	3	5	2	3	4	6	3
Personne malade		1	1	5	3	1	2	1	5	6	1	3
Disparition (personne disparue)	1	1	2	2	2	2	2	2	3		1	
Accident (sauf roulage)					2	2	2	1			1	
Sécurité des travailleurs (accident du travail)												1
<b>Total</b>	<b>4</b>	<b>4</b>	<b>6</b>	<b>7</b>	<b>12</b>	<b>8</b>	<b>11</b>	<b>6</b>	<b>11</b>	<b>10</b>	<b>9</b>	<b>7</b>

Appels

	2000	2015	2016	2017	2018	2019	2020	2021	2022	2023	2024	2025
Appels	6											
<b>Total</b>	<b>6</b>											

Problèmes sociaux

	2000	2015	2016	2017	2018	2019	2020	2021	2022	2023	2024	2025
Différends familiaux	17	11	11	7	8	16	14	15	28	16	37	23
Différend (pas de coups)	8	8	2	2	6	6	6	4	4	6	5	4
Affaire civile	3		2	1	1				2		1	
Protection de la jeunesse	23	1	2		5	1		2	6	10	4	1
Autres	7		3	2		1			2			4
<b>Total</b>	<b>58</b>	<b>20</b>	<b>20</b>	<b>12</b>	<b>20</b>	<b>24</b>	<b>20</b>	<b>21</b>	<b>42</b>	<b>32</b>	<b>47</b>	<b>32</b>

Ordre public

	2000	2015	2016	2017	2018	2019	2020	2021	2022	2023	2024	2025
Troubles		4		2	1	5		3	2	4	4	1
<b>Total</b>		<b>4</b>		<b>2</b>	<b>1</b>	<b>5</b>		<b>3</b>	<b>2</b>	<b>4</b>	<b>4</b>	<b>1</b>



**Agissements suspects**

	2000	2015	2016	2017	2018	2019	2020	2021	2022	2023	2024	2025
	11	4	4		1	1	5	1	2	2	1	
<b>Total</b>	<b>11</b>	<b>4</b>	<b>4</b>		<b>1</b>	<b>1</b>	<b>5</b>	<b>1</b>	<b>2</b>	<b>2</b>	<b>1</b>	

**Objets trouvés**

	2000	2015	2016	2017	2018	2019	2020	2021	2022	2023	2024	2025
					1							
<b>Total</b>					<b>1</b>							

**Objets perdus**

	2000	2015	2016	2017	2018	2019	2020	2021	2022	2023	2024	2025
	5	64	87	85	76	93	70	76	90	84	87	47
<b>Total</b>	<b>5</b>	<b>64</b>	<b>87</b>	<b>85</b>	<b>76</b>	<b>93</b>	<b>70</b>	<b>76</b>	<b>90</b>	<b>84</b>	<b>87</b>	<b>47</b>

**Autres non-infractions**

	2000	2015	2016	2017	2018	2019	2020	2021	2022	2023	2024	2025
Ordonnance de capture											1	
Non-respect des conditions	1		1	3	3	12	8	8	10	5	7	9
Procès-verbal d'information	9	16	4	11	4	8	8	6	5	4	5	1
Notification		2	2	2	2	1			1		4	
Demande signalement surveillance électronique									1	4	5	1
Fonction de contrôle armes								3	2	4	4	3
Autres non infractions	10											
<b>Total</b>	<b>20</b>	<b>18</b>	<b>7</b>	<b>16</b>	<b>9</b>	<b>21</b>	<b>16</b>	<b>17</b>	<b>19</b>	<b>17</b>	<b>26</b>	<b>14</b>