

STATISTIQUES POLICIERES DE CRIMINALITE

LIEU DE PERPETRATION: COMMUNE

Neufchâteau

2000 - 1er Semestre 2025

Police fédérale - DGRIDRIIBIPOL

STATISTIQUES POLICIERES DE CRIMINALITE

LIEU DE PERPETRATION: COMMUNE

Neufchâteau

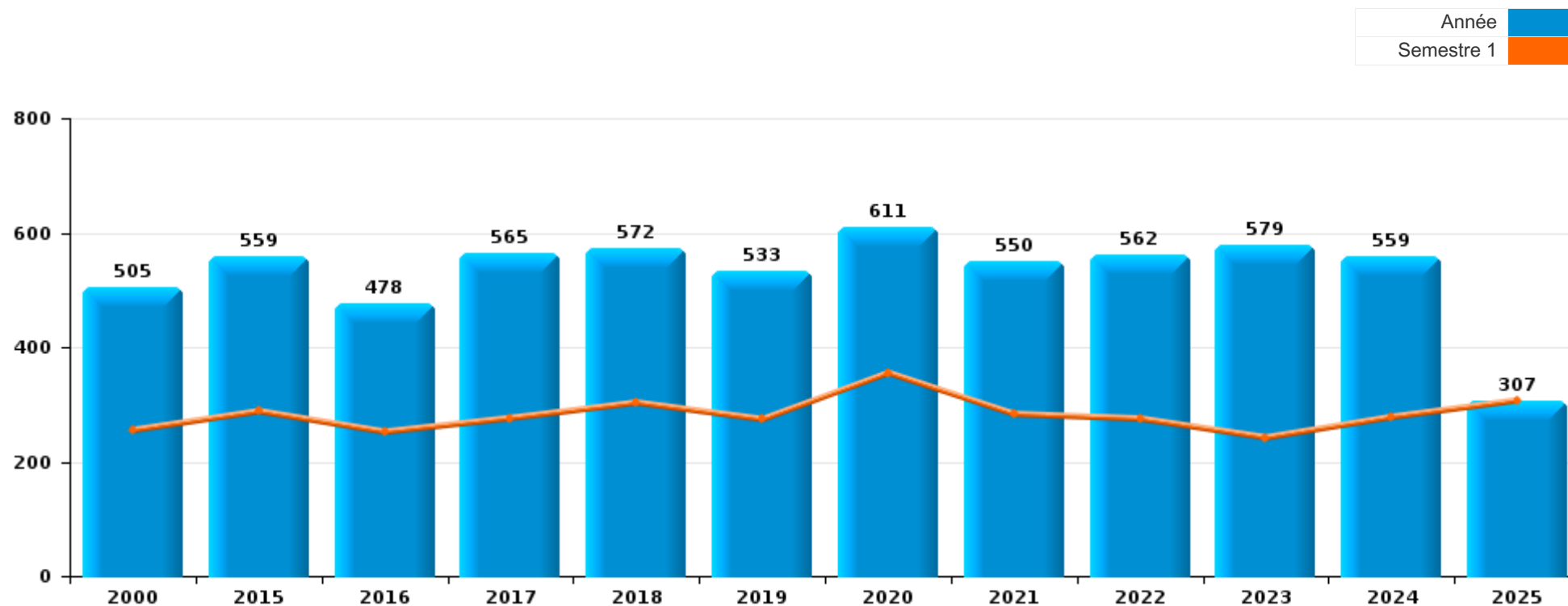
PARTIE I : INFRACTIONS JUDICIAIRES

CRIMINALITE ENREGISTREE COMMISE AU NIVEAU DE LA COMMUNE



Neufchâteau

	2000	2015	2016	2017	2018	2019	2020	2021	2022	2023	2024	2025
Nombre total des délits	505	559	478	565	572	533	611	550	562	579	559	307



FPF/DGR/DRI/BIPOL - Statistiques policières de criminalité (date de clôture: 31/10/2025)

Les données pour les années 2001 jusqu'à 2014 ne sont plus publiées mais restent disponibles sur demande auprès du service BIPOL.

Les données pour 2025 ne concernent que le 1er semestre.



Neufchâteau

	2000	2015	2016	2017	2018	2019	2020	2021	2022	2023	2024	2025
Vol et extorsion	163	148	135	142	109	97	69	84	72	91	84	44
Infr. contre l'intégrité physique	51	54	50	61	58	66	57	59	68	70	65	29
Dégradation de la propriété	59	52	75	59	53	67	56	57	62	44	49	26
Drogues	43	41	36	59	59	28	88	49	67	74	35	36
Infr. contre autres valeurs morales et sentiments	12	45	31	48	61	79	42	61	37	54	64	22
Fraude	19	38	19	22	39	23	32	42	56	59	55	33
Infr. contre la sécurité publique	40	31	26	46	35	41	31	35	41	40	40	22
Registre de population	1	29	13	3	20	20	15	15	23	15	15	12
Santé publique				2	1		128	25	1			
Criminalité informatique		7	8	9	8	8	6	7	26	21	38	18
Armes et explosifs	4	14	10	11	14	17	12	10	17	13	13	15
Législation sur les étrangers	5	12	10	9	25	10	11	18	6	11	14	10
Infr. contre les moeurs	4	11	7	11	15	13	15	14	11	9	19	4
Infr. contre la famille	41	10	11	11	12	8	6	5	9	5	7	1
Infr. contre la foi publique	10	13	11	14	11	7	9	13	10	10	11	7
Protection de la jeunesse	2	2	8	7	10	10	8	13	17	19	12	5
Infr. contre l'autorité publique	4	9	7	13	8	7	6	12	12	9	10	3
Environnement	9	17	8	9	13	12	3	11	2	5	4	4
Ivresse et alcool	3	6	3	9	5	8	7	8	12	12	11	4
Code pénal social	6	3		6	5	2	2	4	7	3	6	2
Infr. relative au statut juridique de l'enfant	4	7	6	2	1	4	1	1	1	5	4	3
Protection de la personne	2	1	2	6	3	4	3	1	2	2	2	2
Autres lois spéciales	5	2		2		1	2	2				
Carte d'identité	6	1			2			1		3	1	
Protection des revenus publics	2	1	1			1	1	1	1			5
Travail	2				2			1		2		
Contravention Code pénal	6											
Infr. contre la liberté individuelle		2		1	1		1		1			
Traite des êtres humains		2		1						1		
Exercice illégal de l'autorité publique					1					2		
Pratiques commerciales	1			1	1							
Législation économique				1					1			
Sécurité privée	1	1										
Exploitation de la mendicité			1									
Provocation crime ou délits								1				
Sous-total	505	559	478	565	572	533	611	550	562	579	559	307
Contravention règlement policier local		22	29	77	79	63	48	32	48	21	33	3
Sous-total		22	29	77	79	63	48	32	48	21	33	3
Total	505	581	507	642	651	596	659	582	610	600	592	310

FPF/DGR/DRI/BIPOL - Statistiques policières de criminalité (date de clôture: 31/10/2025)

Les données pour les années 2001 jusqu'à 2014 ne sont plus publiées mais restent disponibles sur demande auprès du service BIPOL.

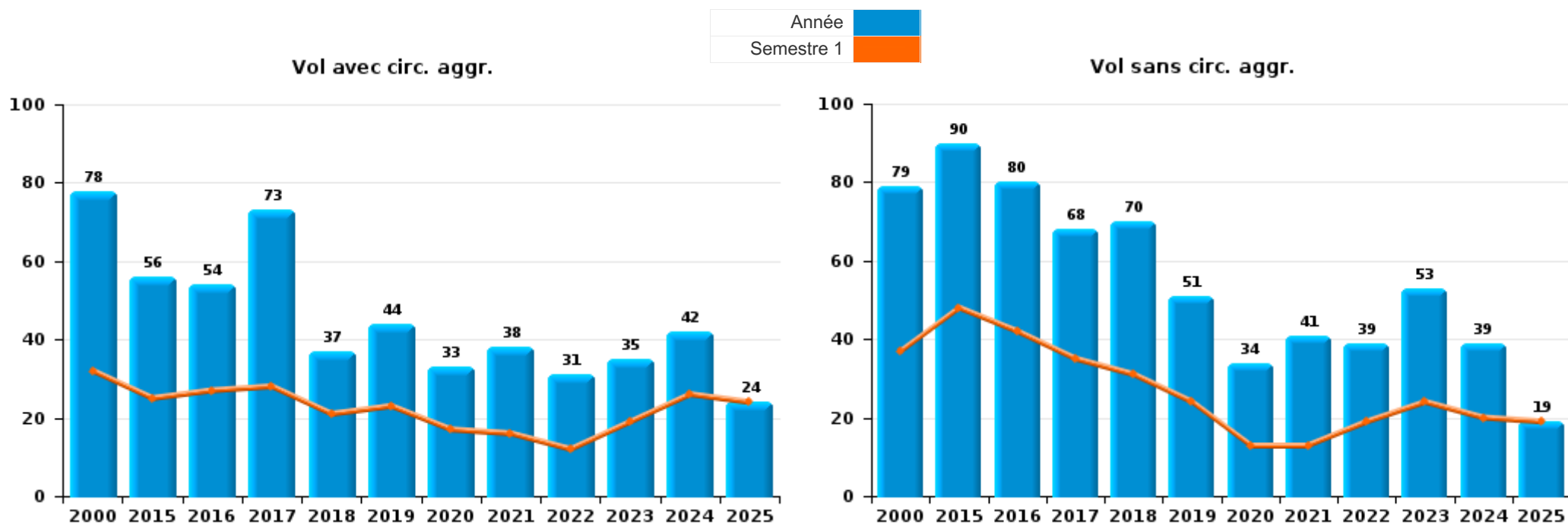
Les données pour 2025 ne concernent que le 1er semestre.



I.1. Catégorie des infractions : Vol et extorsion (top 5 des infractions au niveau national 2024)

Neufchâteau

	2000	2015	2016	2017	2018	2019	2020	2021	2022	2023	2024	2025
Vol sans circ. agr.	79	90	80	68	70	51	34	41	39	53	39	19
Vol avec circ. agr.	78	56	54	73	37	44	33	38	31	35	42	24
Extorsion		2	1		2	1	2	5	1	3	3	1
Vol non spécifié	6			1		1			1			
Total	163	148	135	142	109	97	69	84	72	91	84	44



FPF/DGR/DRI/BIPOL - Statistiques policières de criminalité (date de clôture: 31/10/2025)
 Les données pour les années 2001 jusqu'à 2014 ne sont plus publiées mais restent disponibles sur demande auprès du service BIPOL.
 Les données pour 2025 ne concernent que le 1er semestre.



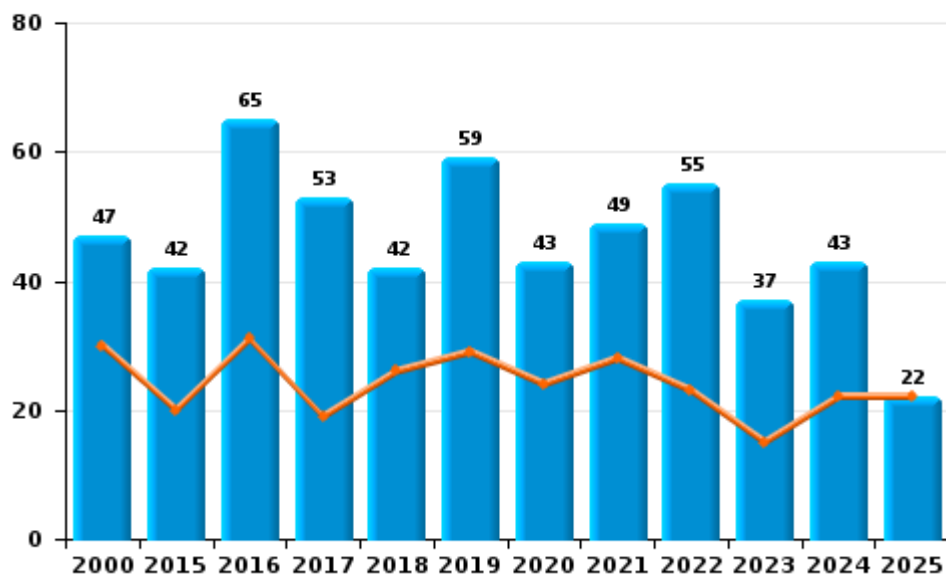
I.2. Catégorie des infractions : Dégradation de la propriété (top 5 des infractions au niveau national 2024)

Neufchâteau

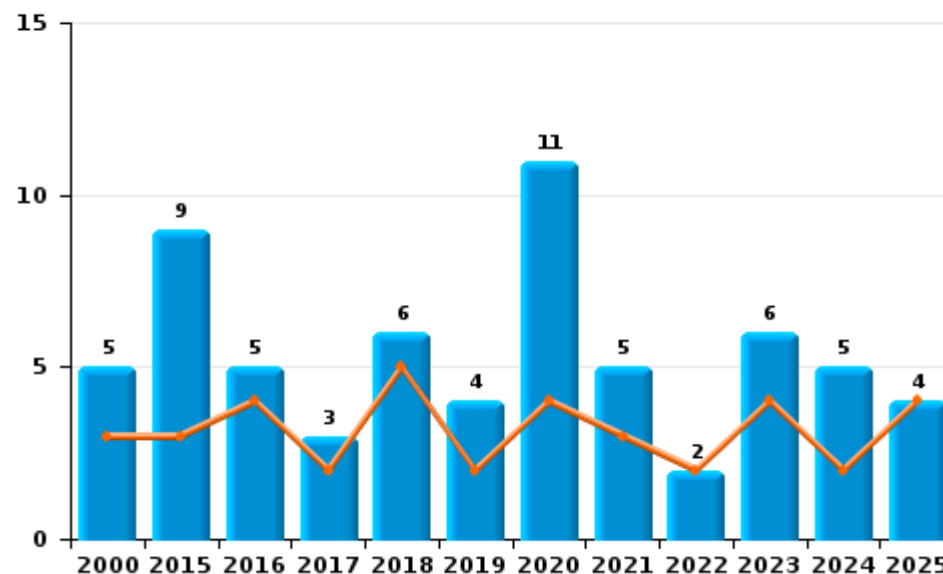
	2000	2015	2016	2017	2018	2019	2020	2021	2022	2023	2024	2025
Vandalisme	47	42	65	53	42	59	43	49	55	37	43	22
Incendie involontaire	4	7	2	2	5	3	4	4	2	5	4	2
Destruction, dénaturation, dégradation	7	1	5	3	5	4	2	3	5	1	1	
Incendie volontaire	1	2	3	1	1	1	7	1		1	1	2
Total	59	52	75	59	53	67	56	57	62	44	49	26

Année ■
Semestre 1 ■

Vandalisme



Incendie

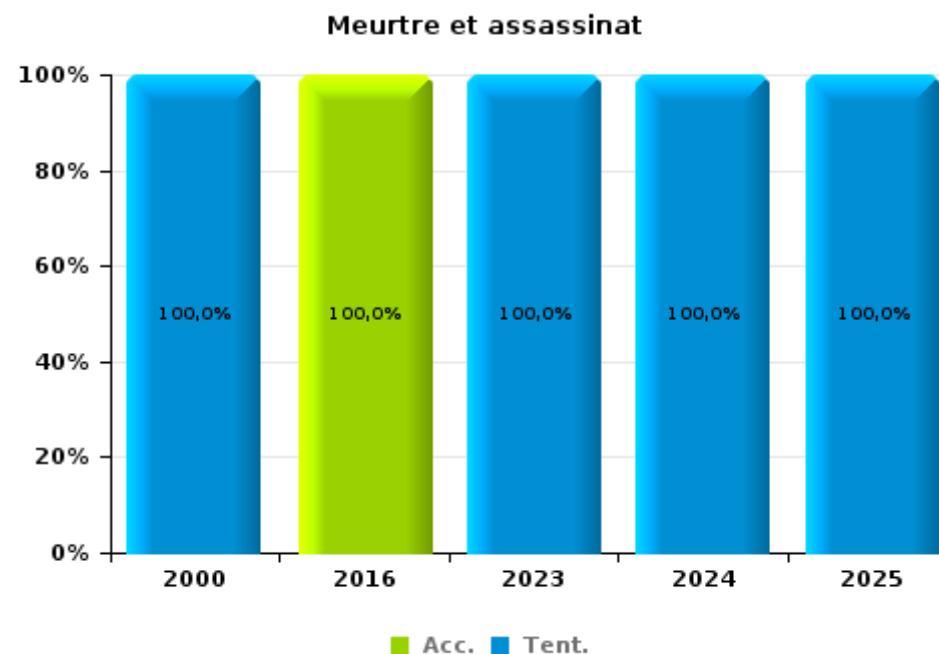
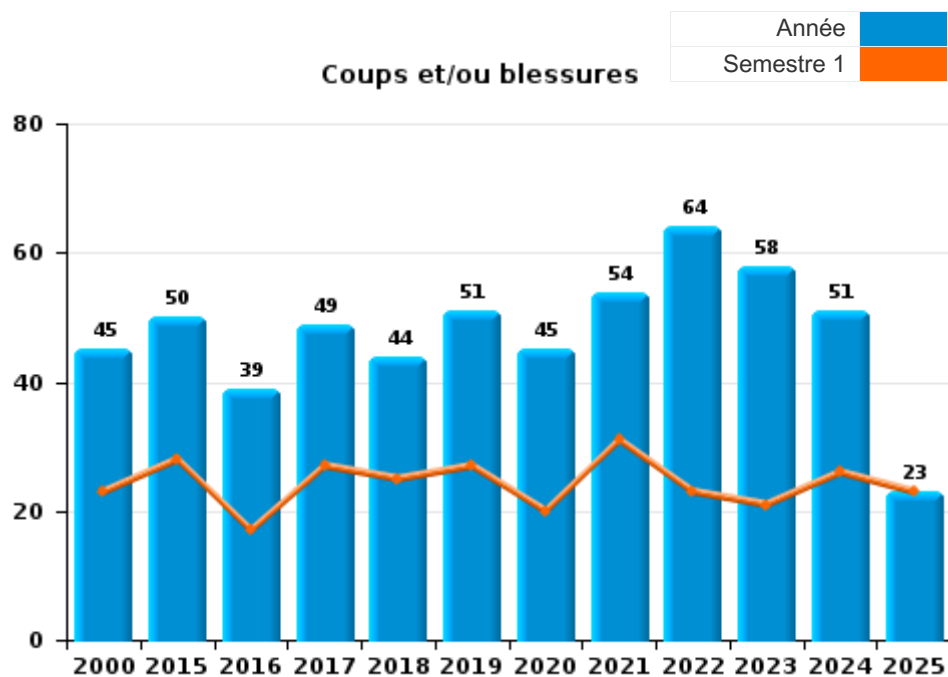




I.3. Catégorie des infractions : Infr. contre l'intégrité physique (top 5 des infractions au niveau national 2024)

Neufchâteau

	2000	2015	2016	2017	2018	2019	2020	2021	2022	2023	2024	2025
Coups et/ou blessures	45	50	39	49	44	51	45	54	64	58	51	23
Autres	5	4	10	12	14	15	12	5	4	10	13	5
Meurtre et assassinat	1		1							2	1	1
Total	51	54	50	61	58	66	57	59	68	70	65	29





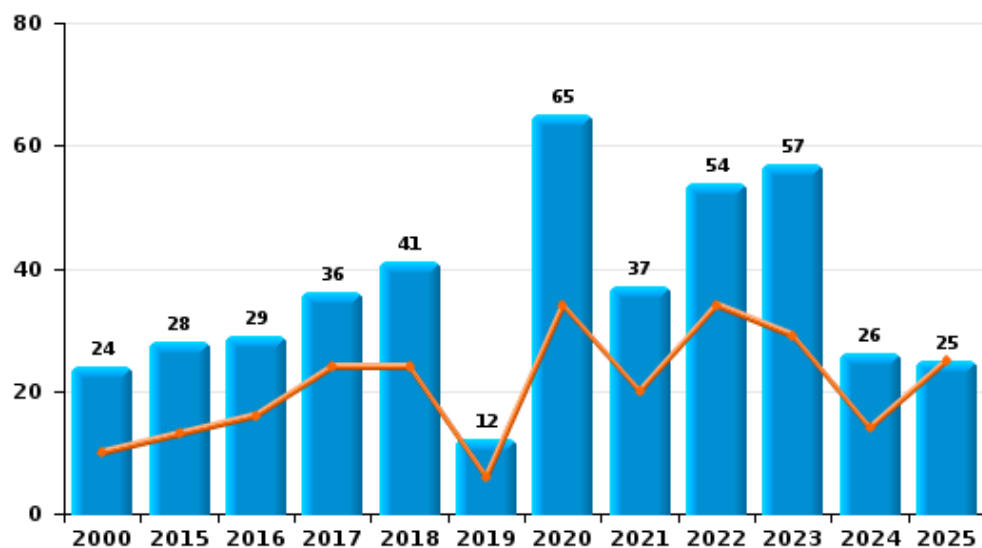
I.4. Catégorie des infractions : Drogues (top 5 des infractions au niveau national 2024)

Neufchâteau

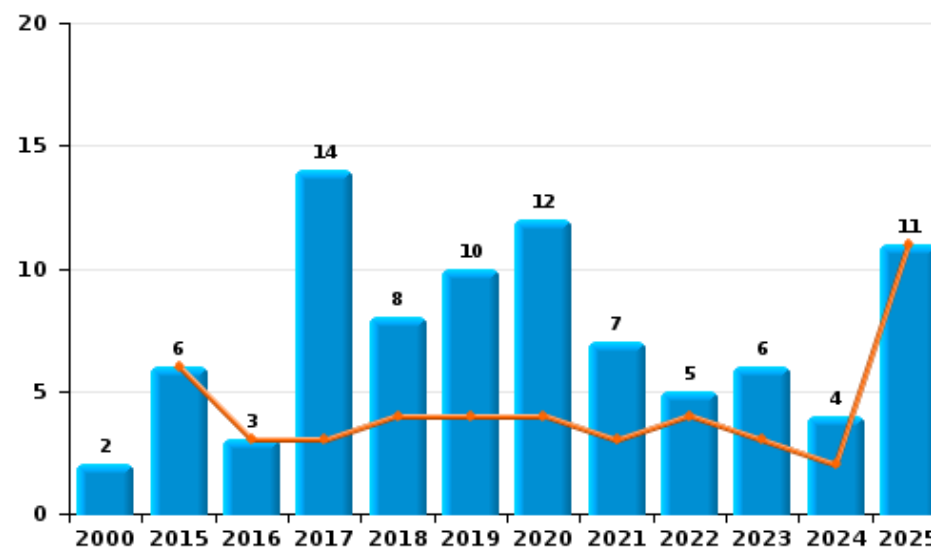
	2000	2015	2016	2017	2018	2019	2020	2021	2022	2023	2024	2025
Détention	24	28	29	36	41	12	65	37	54	57	26	25
Commerce	2	6	3	14	8	10	12	7	5	6	4	11
Autres	1	2	2	1	6	5	5	2	1	5	1	
Importation et exportation	5	5		3	3	1	2	2	5	3	2	
Usage	11		2	5			3	1	2	2	1	
Fabrication					1		1			1	1	
Total	43	41	36	59	59	28	88	49	67	74	35	36



Détention



Commerce





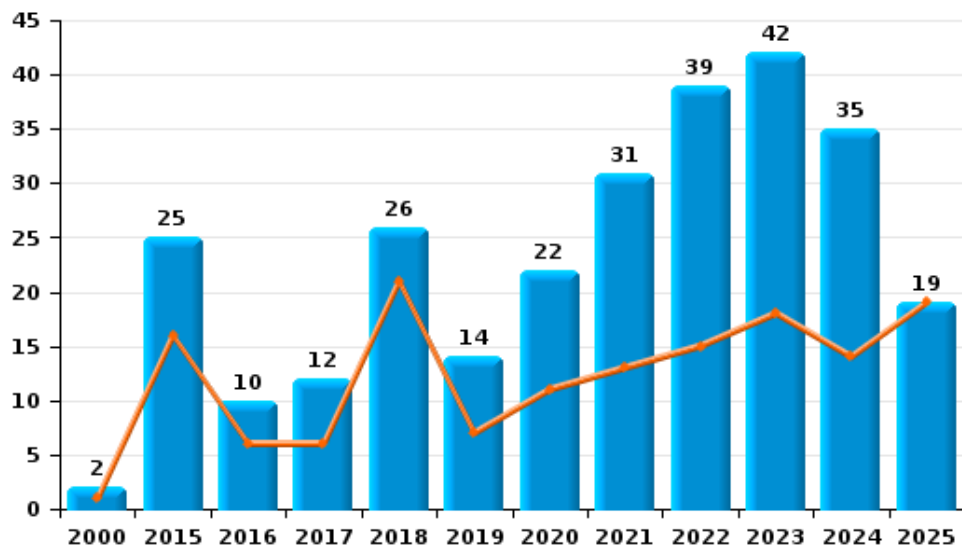
I.5. Catégorie des infractions : Fraude (top 5 des infractions au niveau national 2024)

Neufchâteau

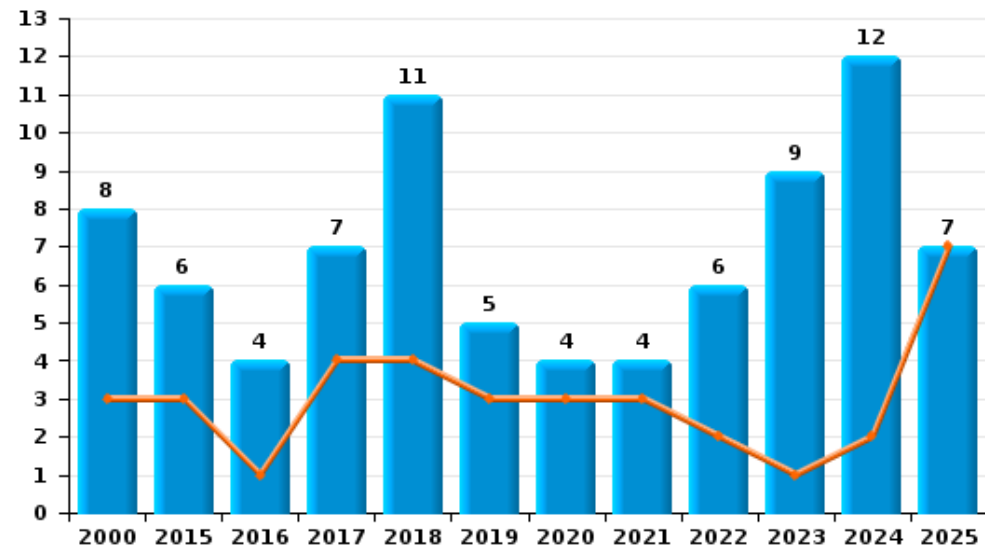
	2000	2015	2016	2017	2018	2019	2020	2021	2022	2023	2024	2025
Escoquerie	2	25	10	12	26	14	22	31	39	42	35	19
Abus de confiance et infr. apparentées	8	6	4	7	11	5	4	4	6	9	12	7
Fraudes: Autres	1	2			1	2	4	2	6	6	2	5
Détournement et destruction frauduleuse	4	1	3			2	2	2	3	1	5	1
Grivèlerie	4	3	1		1				1	1		
Recel		1	1	3				1			1	1
Infr. liées à l'insolvabilité								2	1			
Total	19	38	19	22	39	23	32	42	56	59	55	33



Escoquerie



Abus de confiance et infr. apparentées



FPF/DGR/DRI/BIPOL - Statistiques policières de criminalité (date de clôture: 31/10/2025)

Les données pour les années 2001 jusqu'à 2014 ne sont plus publiées mais restent disponibles sur demande auprès du service BIPOL.

Les données pour 2025 ne concernent que le 1er semestre.

STATISTIQUES POLICIERES DE CRIMINALITE

LIEU DE PERPETRATION: COMMUNE

Neufchâteau

PARTIE II : FIGURES CRIMINELLES / PHENOMENES



Neufchâteau

FC Vol moyen de transport

	2000	2015	2016	2017	2018	2019	2020	2021	2022	2023	2024	2025
Vol de voiture	17	9	6	5	3	4	2	6	4	3		4
Vol de moto	1		1									
Carjacking	1							1		1		
Homejacking								1				1
Vol dans les garages				1	1							
Vol de vélomoteur	1		3						1			
Vol de vélo	4		3	6			2		1	1		1

FC Cambriolage

	2000	2015	2016	2017	2018	2019	2020	2021	2022	2023	2024	2025
Cambriolage dans habitation	30	27	25	29	18	25	20	25	15	22	27	17
Cambriolage ds entreprise ou commerce	20	8	8	10		4	1		1	2	2	3
Cambriolage ds service public ou bâtiment administ	3	1	4	6	2	2	3		1	2	1	3
Vol au bélier				1								
Cambriolage dans bâtiment (total)	53	36	37	45	20	31	24	25	17	26	30	23



FC Vol autre

	2000	2015	2016	2017	2018	2019	2020	2021	2022	2023	2024	2025
Vol à main armée	1	5	2	1	2		1	1				1
Vol avec violence sans arme	3	1	1	3	4	1	2	5	1	3	4	2
Vol dans ou sur un véhicule	13	21	12	17	16	9	5	7	9	8	9	1
Vol d'armes et explosifs	3		3	2	2	1				1		1
Arrachage de sac à main	1											
Vol à l'arraché	2					1			1		1	
Vol à la tire	1	4	2	3		2			1			1
Vol à l'étalage	13	2	8	5	4	6	1	7	6	3	7	1
Vol par ruse	2		2	2		2					1	2
Vol de métaux	1		1		3	3			1		1	1
Vol sur les chantiers	1	3	2	4	2	4	2	1	1		1	
Home-invasion		2										
Vol d'animaux	2		2	1	1	2	1				2	
Vol de cargaison		1	1	7			2	1	2		3	

Criminalité ICT

	2000	2015	2016	2017	2018	2019	2020	2021	2022	2023	2024	2025
Fraude de cartes de paiements		1	2		2		1		4		1	2
Shouldersurfing												1
Skimming											1	

FC Autre

	2000	2015	2016	2017	2018	2019	2020	2021	2022	2023	2024	2025
Violence contre les métiers d'intérêt général			1	1		1	1	1	1	1	1	
Viol collectif	2											
Graffiti				1		1				1	1	1
Dégradation de voiture	8	18	34	20	18	32	14	16	19	13	22	8
Rixe au couteau						1					1	



PH Violence intrafamiliale (VIF)

	2000	2015	2016	2017	2018	2019	2020	2021	2022	2023	2024	2025
VIF: physique, dans le couple	6	14	12	16	16	18	15	19	26	26	20	12
VIF: physique, envers des descendants	1	2	1	1	2	4	4	3	3	4	6	2
VIF: physique, envers d'autres membres	10		1		2	3	4	4	4		10	6
VIF: sexuelle, dans le couple								1	1			
VIF: sexuelle, envers des descendants		1	1			2	1	1				
VIF: psychique, dans le couple	24	14	12	16	23	25	14	15	16	26	22	8
VIF: psychique, envers des descendants							2	3	4	1	4	4
VIF: psychique, envers d'autres membres				3	3	3	1		1	2	3	3
VIF: économique, dans le couple				1	3	1	1	4	3	4	1	2
VIF: économique, envers des descendants								1				
VIF: économique, envers d'autres membres	21	7	4	5	2	5	1	2	1	2		2

PH Hormones et dopage

	2000	2015	2016	2017	2018	2019	2020	2021	2022	2023	2024	2025
Engraissement illégal				1								

PH Drogues

	2000	2015	2016	2017	2018	2019	2020	2021	2022	2023	2024	2025
Vente de cocaïne	1				2	3	1	2		3	1	6
Import-export de cocaïne					1				2	1		
Import-export de drogues synthétiques					1					1		
Vente de drogues synthétiques	1	1			1	3				1		1
Production de cannabis (culture)					1		1					
Import-export de cannabis en grande quantité							1		1	1		
Import-export d'héroïne						1		1				
Vente-traffic d'héroïne		1		1		1		1	1			5



PH Trafic d'armes

	2000	2015	2016	2017	2018	2019	2020	2021	2022	2023	2024	2025
Commerce et production d'arme à feu et mun.								1			1	

PH Traite des êtres humains

	2000	2015	2016	2017	2018	2019	2020	2021	2022	2023	2024	2025
TEH - exploitation économique		2		1						1		
TEH - exploitation sexuelle									1		1	

PH Violence dans l'espace public

	2000	2015	2016	2017	2018	2019	2020	2021	2022	2023	2024	2025
Violence physique (transport public)		3						2			1	
Violence physique (voie publique)	6	12	12	12	13	12	11	20	19	15	17	3
Violence physique (autre endroit public)			1	1	1					2	1	
Violence physique (endroit accessible au public)	19	15	11	8	6	1	5	3	6	4	5	1
Violence sexuelle (transport public)						1					1	
Violence sexuelle (voie publique)	2		2			1	1	1		1		
Violence sexuelle (autre endroit public)									1			
Violence sexuelle (endroit accessible au public)	1			1		1	1	4	1	3	2	1
Violence psychique (transport public)					3	1		1	2	1	1	
Violence psychique (voie publique)	10	14	5	34	19	20	13	18	18	30	25	20
Violence psychique (autre endroit public)				3	2	1	1			3	2	
Violence psychique (endroit accessible au public)	11	5	12	10	10	13	5	8	7	6	14	2
Vol à main armée (voie publique)					1			1				
Vol à main armée (endroit accessible au public)	1	1	1	1	1							
Vol avec violence sans arme (voie publique)				2	2		1	1			1	1
Vol avec violence sans arme (endr. acces. au pub.)	2				1							



PH Autre

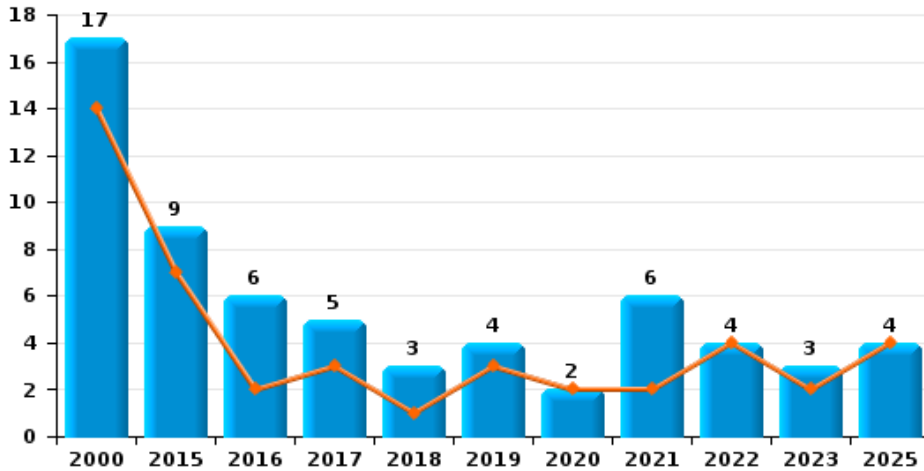
	2000	2015	2016	2017	2018	2019	2020	2021	2022	2023	2024	2025
Faux policiers		1		1								
Terrorisme, extrémisme et radicalisme										1		
Cyberharcèlement	2			1	1			1	1	6	2	7
Fraude à l'identité		6	2	5	6	4	3	11	3	6	7	3



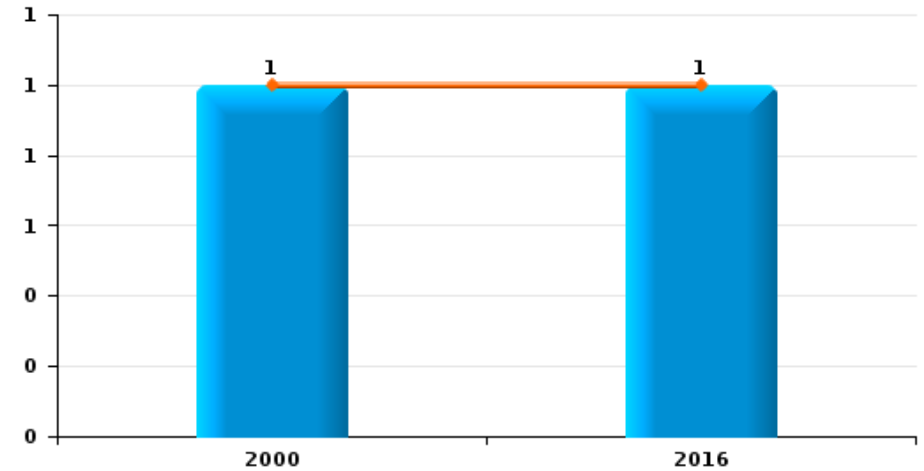
Neufchâteau

Année	■
Semestre 1	■

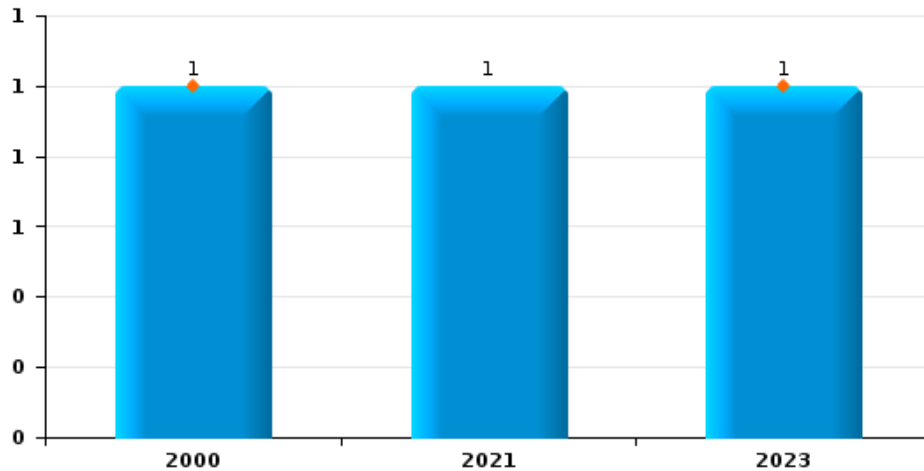
Vol de voiture



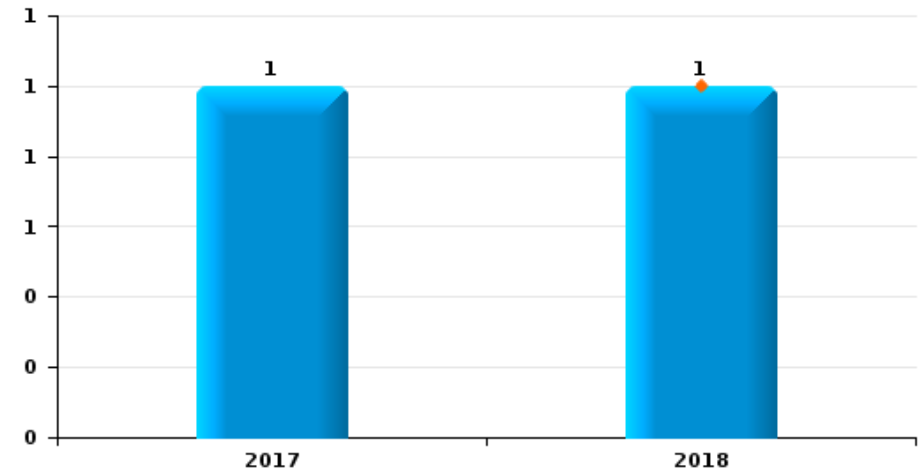
Vol de moto



Carjacking



Vol dans les garages

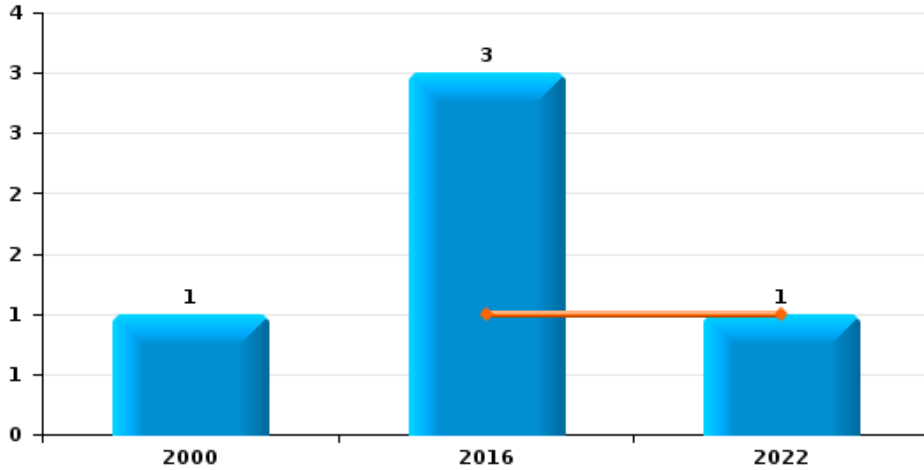




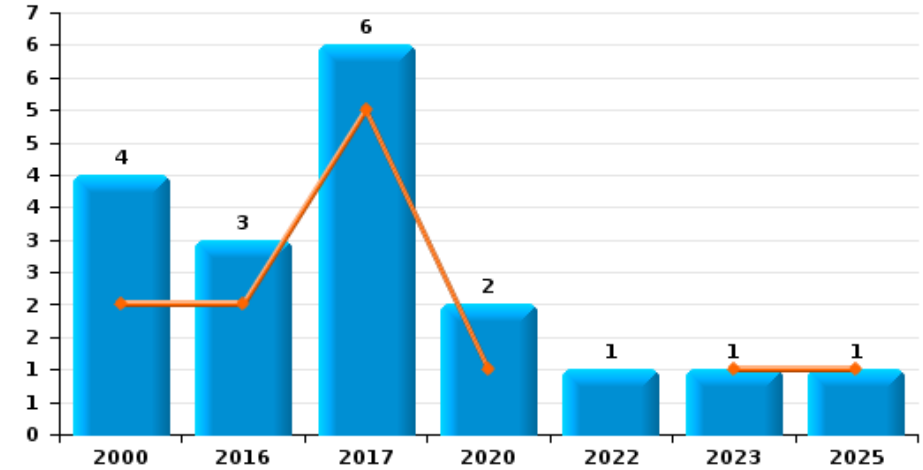
Neufchâteau

Année	■
Semestre 1	■

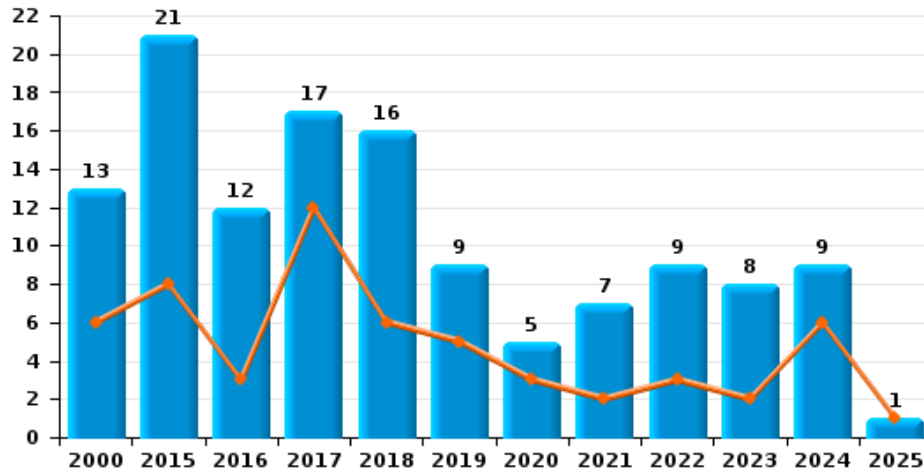
Vol de vélomoteur



Vol de vélo



Vol dans ou sur un véhicule

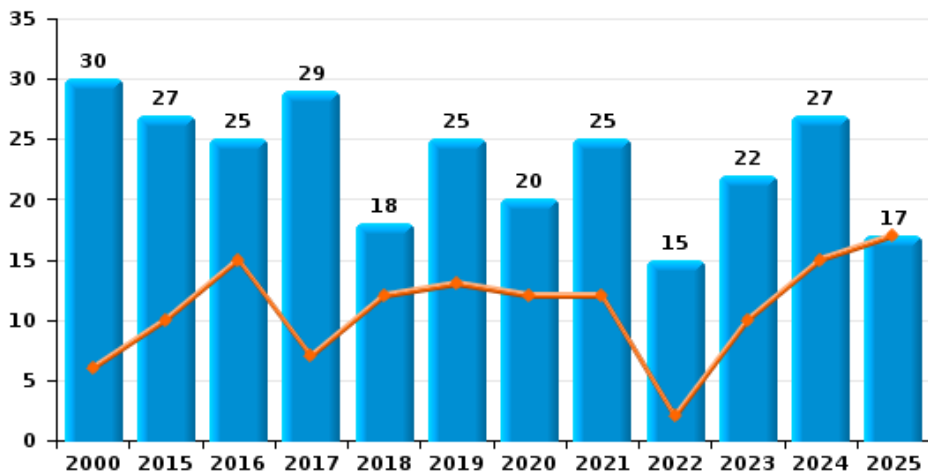




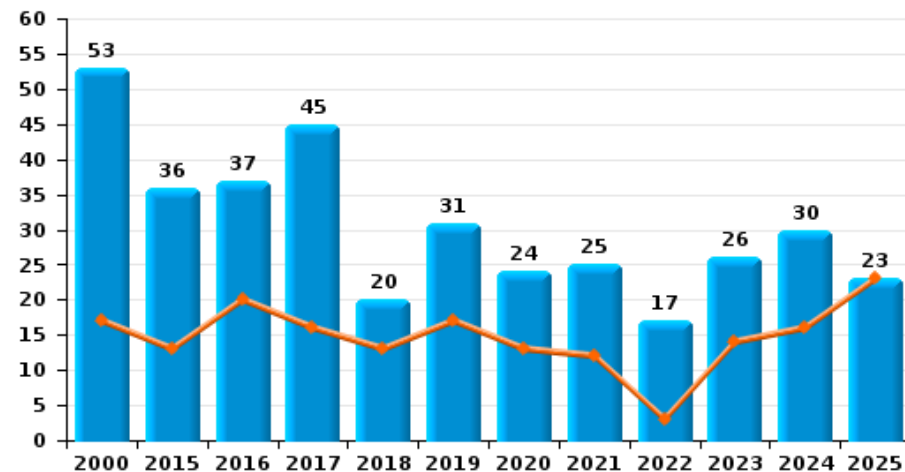
Neufchâteau

Année	■
Semestre 1	■

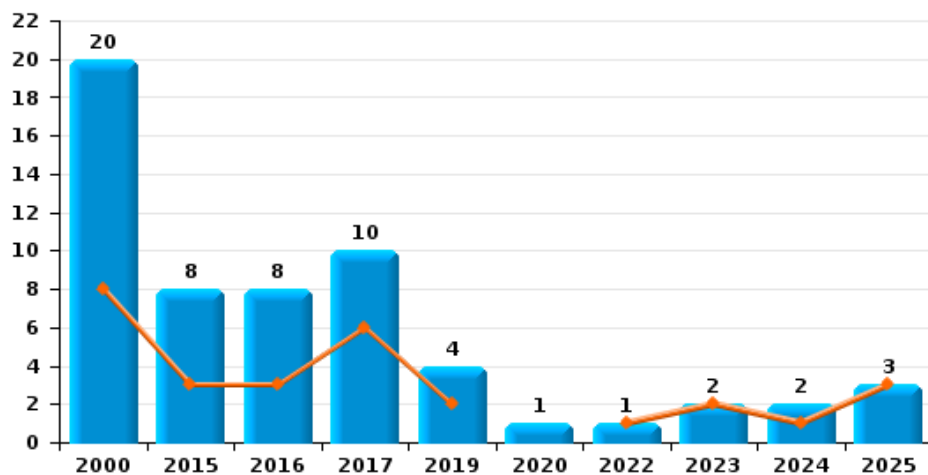
Cambriolage dans habitation



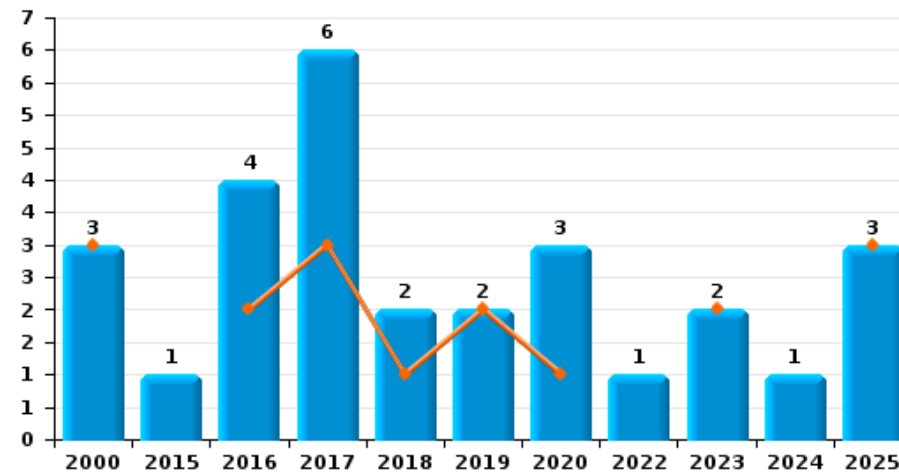
Cambriolage dans bâtiment (total)



Cambriolage ds entreprise ou commerce



Cambriolage ds service public ou bâtiment administratif

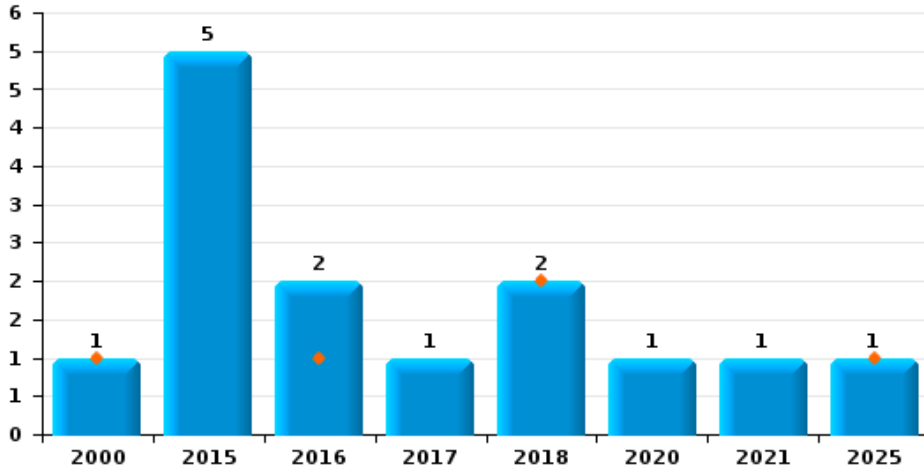




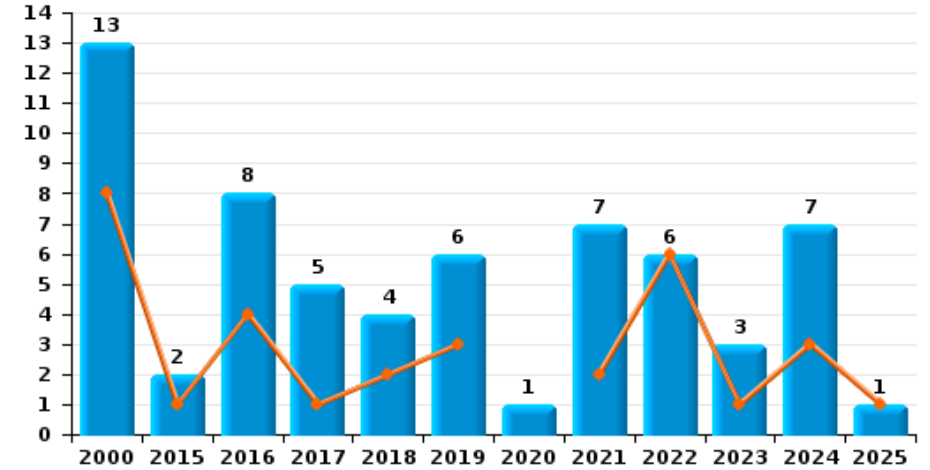
Neufchâteau



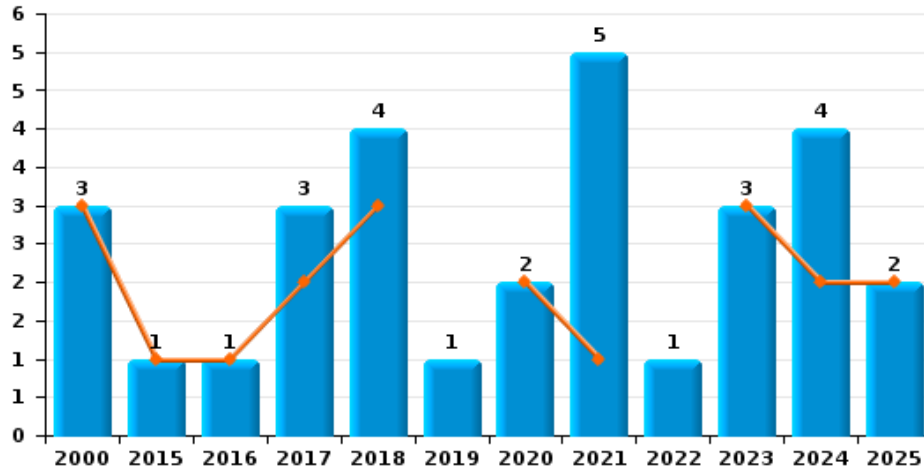
Vol à main armée



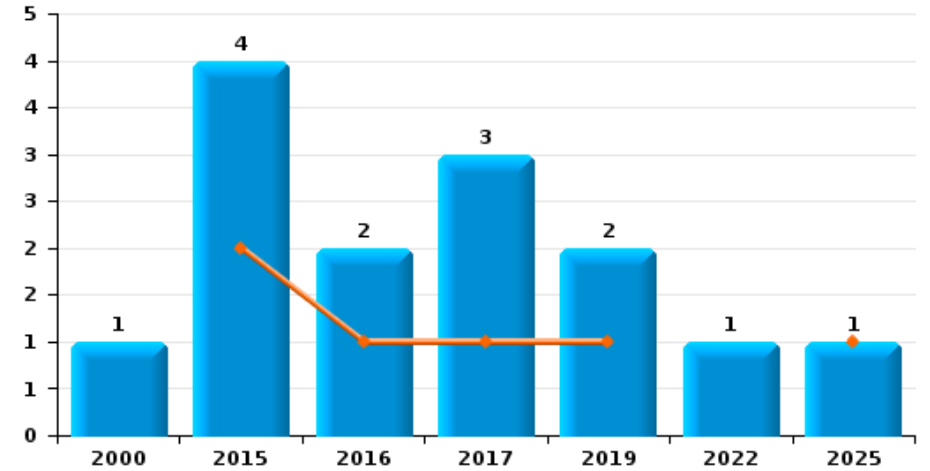
Vol à l'étalage



Vol avec violence sans arme



Vol à la tire

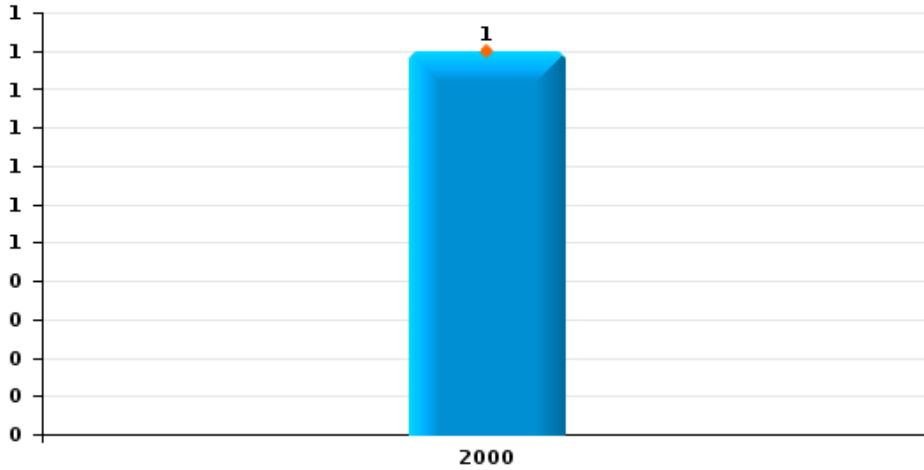




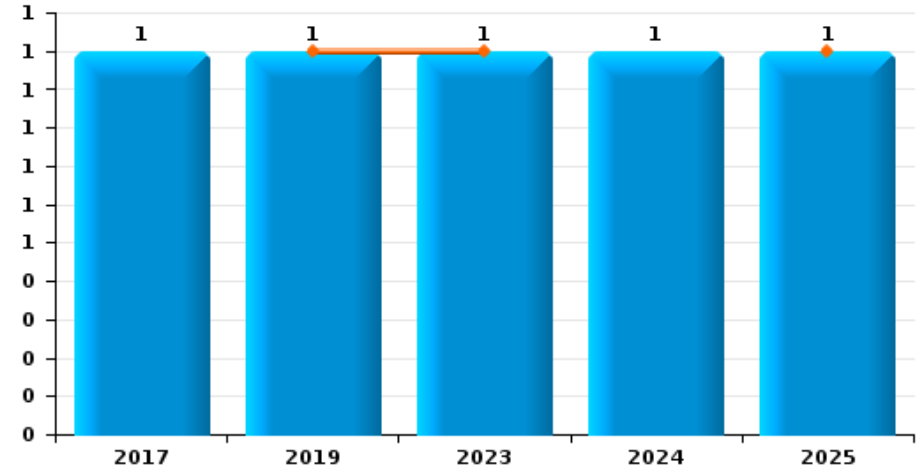
Neufchâteau



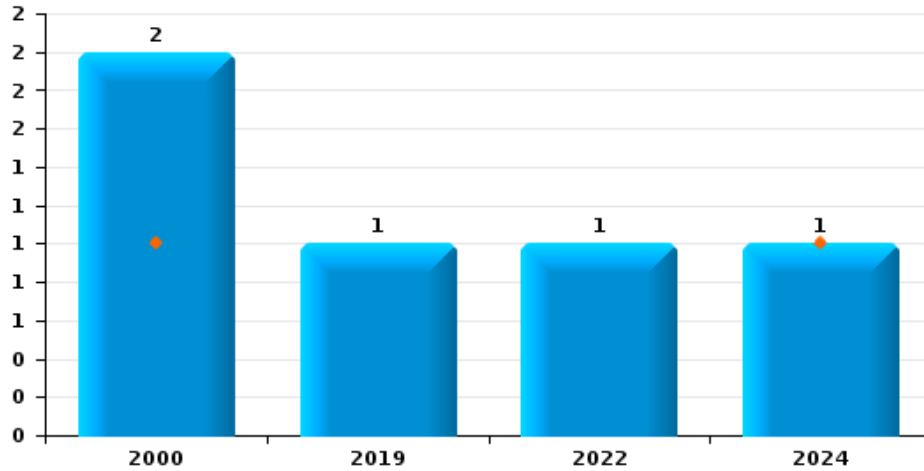
Arrachage de sac à main



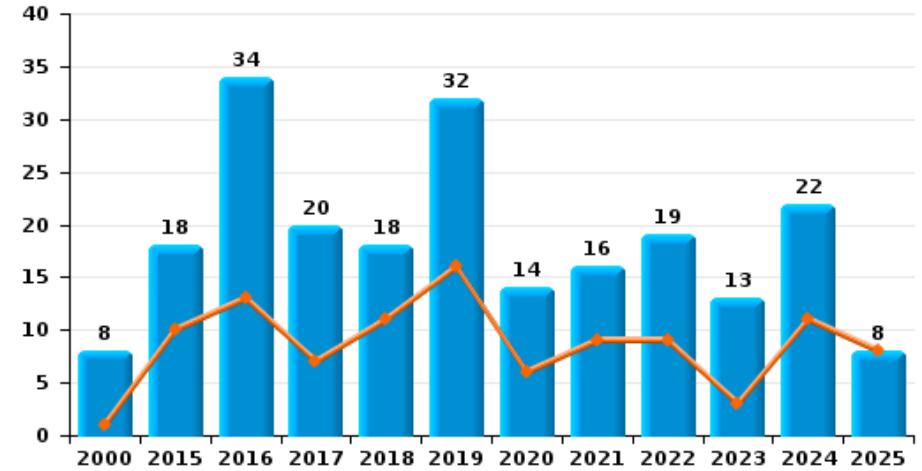
Graffiti



Vol à l'arraché



Dégradation de voiture





Neufchâteau

FC Vol moyen de transport

		2000	2015	2016	2017	2018	2019	2020	2021	2022	2023	2024	2025
Vol de voiture	Trim 1	8	5	1	1	1	1	1		4	1		2
	Trim 2	6	2	1	2		2	1	2		1		2
	Trim 3	3	1	2					1		1		
	Trim 4		1	2	2	2	1		3				
Total		17	9	6	5	3	4	2	6	4	3		4
Vol de moto	Trim 2	1		1									
	Total	1		1									
Carjacking	Trim 2	1									1		
	Trim 3								1				
	Total	1							1		1		
Homejacking	Trim 2												1
	Trim 4								1				
	Total								1				1
Vol dans les garages	Trim 1					1							
	Trim 4			1									
	Total			1	1								
Vol de vélomoteur	Trim 1									1			
	Trim 2			1									
	Trim 3	1		1									
	Trim 4			1									
	Total	1		3						1			
Vol de vélo	Trim 1			1				1					1
	Trim 2	2		1	5						1		
	Trim 3	2		1	1					1			
	Trim 4							1					
	Total	4		3	6			2		1	1		1



FC Cambriolage

		2000	2015	2016	2017	2018	2019	2020	2021	2022	2023	2024	2025
Cambriolage dans habitation	Trim 1	3	1	7	5	11	5	11	9	1	8	13	9
	Trim 2	3	9	8	2	1	8	1	3	1	2	2	8
	Trim 3	2	3	3	6	1	1	5	5	6	3	2	
	Trim 4	22	14	7	16	5	11	3	8	7	9	10	
Total		30	27	25	29	18	25	20	25	15	22	27	17
Cambriolage ds entreprise ou commerce	Trim 1	5	1	1	5		1				1		
	Trim 2	3	2	2	1		1			1	1	1	3
	Trim 3	4	2	3			1	1				1	
	Trim 4	8	3	2	4		1						
Total		20	8	8	10		4	1		1	2	2	3
Cambriolage ds service public ou bâtiment administ	Trim 1	2		2	1		2						2
	Trim 2	1			2	1		1			2		1
	Trim 3		1	1	3								
	Trim 4			1		1		2		1		1	
Total		3	1	4	6	2	2	3		1	2	1	3
Vol au bélier	Trim 4				1								
Total					1								
Cambriolage dans bâtiment (total)	Trim 1	10	2	10	11	11	8	11	9	1	9	13	11
	Trim 2	7	11	10	5	2	9	2	3	2	5	3	12
	Trim 3	6	6	7	9	1	2	6	5	6	3	3	
	Trim 4	30	17	10	20	6	12	5	8	8	9	11	
Total		53	36	37	45	20	31	24	25	17	26	30	23



FC Vol autre

		2000	2015	2016	2017	2018	2019	2020	2021	2022	2023	2024	2025
Vol à main armée	Trim 1	1		1									
	Trim 2					2							1
	Trim 3								1				
	Trim 4		5	1	1			1					
Total		1	5	2	1	2		1	1				1
Vol avec violence sans arme	Trim 1		1			2		2				1	
	Trim 2	3		1	2	1			1		3	1	2
	Trim 3					1	1		2			1	
	Trim 4				1				2	1		1	
Total		3	1	1	3	4	1	2	5	1	3	4	2
Vol dans ou sur un véhicule	Trim 1	4	5		2	1	2		2	2		1	
	Trim 2	2	3	3	10	5	3	3		1	2	5	1
	Trim 3	5	10	5		7	4		1	4	6		
	Trim 4	2	3	4	5	3		2	4	2		3	
Total		13	21	12	17	16	9	5	7	9	8	9	1
Vol d'armes et explosifs	Trim 1	1		2	1						1		1
	Trim 2			1		1							
	Trim 4	2			1	1	1						
Total		3		3	2	2	1				1		1
Arrachage de sac à main	Trim 2	1											
Total		1											
Vol à l'arraché	Trim 2	1										1	
	Trim 3	1					1			1			
	Total	2					1			1		1	



FC Vol autre

		2000	2015	2016	2017	2018	2019	2020	2021	2022	2023	2024	2025
Vol à la tire	Trim 1		1	1			1						
	Trim 2		1		1								1
	Trim 3		2		2		1			1			
	Trim 4	1		1									
	Total	1	4	2	3		2				1		1
Vol à l'étalage	Trim 1	1	1	3					2	4	1	1	
	Trim 2	7		1	1	2	3			2		2	1
	Trim 3	2		2	2	1	3	1	4				
	Trim 4	3	1	2	2	1			1		2	4	
	Total	13	2	8	5	4	6	1	7	6	3	7	1
Vol par ruse	Trim 1			2									
	Trim 2	1			1		2						2
	Trim 3	1			1								
	Trim 4											1	
	Total	2		2	2		2					1	2
Vol de métaux	Trim 1	1								1			
	Trim 2			1		1	1						1
	Trim 3						2						
	Trim 4					2						1	
	Total	1		1		3	3			1		1	1
Vol sur les chantiers	Trim 1		1	1				1				1	
	Trim 2				2	1	4		1				
	Trim 3	1	1	1	2			1		1			
	Trim 4		1			1							
	Total	1	3	2	4	2	4	2	1	1		1	
Home-invasion	Trim 4		2										
	Total		2										



FC Vol autre

		2000	2015	2016	2017	2018	2019	2020	2021	2022	2023	2024	2025
Vol d'animaux	Trim 1											1	
	Trim 2						1						
	Trim 3	2			1	1	1	1					
	Trim 4			2								1	
Total		2		2	1	1	2	1				2	
Vol de cargaison	Trim 1				1					2			
	Trim 2				2			2				3	
	Trim 3								1				
	Trim 4		1	1	4								
Total			1	1	7			2	1	2		3	



Criminalité ICT

		2000	2015	2016	2017	2018	2019	2020	2021	2022	2023	2024	2025
Fraude de cartes de paiements	Trim 1		1	1						1			1
	Trim 2									3			1
	Trim 3				1		1						
	Trim 4			1	1							1	
Total			1	2		2		1		4		1	2
Shouldersurfing	Trim 2												1
Total													1
Skimming	Trim 4											1	
Total												1	



FC Autre

		2000	2015	2016	2017	2018	2019	2020	2021	2022	2023	2024	2025
Violence contre les métiers d'intérêt général	Trim 1								1				
	Trim 2									1			
	Trim 3			1			1	1			1	1	
	Total			1	1		1	1	1	1	1	1	
Viol collectif	Trim 1	2											
	Total	2											
Graffiti	Trim 1						1						1
	Trim 2										1		
	Trim 3			1								1	
	Total			1			1				1	1	1
Dégradation de voiture	Trim 1		5	9	4	7	3	2	2	4	2	4	3
	Trim 2	1	5	4	3	4	13	4	7	5	1	7	5
	Trim 3	6	2	14	5	2	4	6	4	5	9	3	
	Trim 4	1	6	7	8	5	12	2	3	5	1	8	
	Total	8	18	34	20	18	32	14	16	19	13	22	8
Rixe au couteau	Trim 4						1					1	
	Total						1					1	



PH Violence intrafamiliale (VIF)

		2000	2015	2016	2017	2018	2019	2020	2021	2022	2023	2024	2025
VIF: physique, dans le couple	Trim 1	1	4	1	3	5	3	3	2	3	5	6	5
	Trim 2	3	3	3	5	4	7	5	7	7	5	6	7
	Trim 3	1	5	6	3	5	4	6	5	5	6	6	
	Trim 4	1	2	2	5	2	4	1	5	11	10	2	
	Total	6	14	12	16	16	18	15	19	26	26	20	12
VIF: physique, envers des descendants	Trim 1	1	2	1			1	1	2	2	1	1	
	Trim 2				1	1	1				1	3	2
	Trim 3					1	1	2		1		2	
	Trim 4						1	1	1		2		
	Total	1	2	1	1	2	4	4	3	3	4	6	2
VIF: physique, envers d'autres membres	Trim 1	2					1	1	2			2	3
	Trim 2	2					1		2			2	3
	Trim 3	2		1		1	1	2		1		5	
	Trim 4	4				1		1		3		1	
	Total	10		1		2	3	4	4	4	4	10	6
VIF: sexuelle, dans le couple	Trim 1									1			
	Trim 3								1				
	Total								1	1			
VIF: sexuelle, envers des descendants	Trim 1		1	1				1					
	Trim 2						1		1				
	Trim 4						1						
	Total		1	1			2	1	1				
VIF: psychique, dans le couple	Trim 1	9	5	6	4	4	8	5	3	4	4	4	6
	Trim 2	3	4	1	7	8	3	3	5	4	5	7	2
	Trim 3	1	2	4	3	5	9	4	6	1	11	4	
	Trim 4	11	3	1	2	6	5	2	1	7	6	7	
	Total	24	14	12	16	23	25	14	15	16	26	22	8



PH Violence intrafamiliale (VIF)

		2000	2015	2016	2017	2018	2019	2020	2021	2022	2023	2024	2025
VIF: psychique, envers des descendants	Trim 1								1	2		1	
	Trim 2									1		1	4
	Trim 3								1		1	2	
	Trim 4							2	1	1			
Total								2	3	4	1	4	4
VIF: psychique, envers d'autres membres	Trim 1				1		2	1			1		2
	Trim 2				1	2						1	1
	Trim 3				1		1					1	
	Trim 4					1				1	1	1	
Total					3	3	3	1		1	2	3	3
VIF: économique, dans le couple	Trim 1				1		1		2	1			
	Trim 2					3					1	1	2
	Trim 3							1	2		2		
	Trim 4									2	1		
Total					1	3	1	1	4	3	4	1	2
VIF: économique, envers des descendants	Trim 1							1					
Total								1					
VIF: économique, envers d'autres membres	Trim 1	4	1	1			2	1	1		2		1
	Trim 2	5	4	1	2	2	1						1
	Trim 3	5	1		1		1						
	Trim 4	7	1	2	2		1		1	1			
Total		21	7	4	5	2	5	1	2	1	2		2



PH Hormones et dopage

		2000	2015	2016	2017	2018	2019	2020	2021	2022	2023	2024	2025
Engraissement illégal	Trim 2				1								
	Total				1								



PH Drogues

		2000	2015	2016	2017	2018	2019	2020	2021	2022	2023	2024	2025
Vente de cocaïne	Trim 1					2					1		
	Trim 2								2		1		6
	Trim 3	1					1	1			1		
	Trim 4						2					1	
	Total	1				2	3	1	2		3	1	6
Import-export de cocaïne	Trim 1					1							
	Trim 2									1			
	Trim 3										1		
	Trim 4									1			
	Total					1				2	1		
Import-export de drogues synthétiques	Trim 1					1							
	Trim 3										1		
	Total					1					1		
Vente de drogues synthétiques	Trim 1					1							
	Trim 2		1								1		1
	Trim 3	1					3						
	Total	1	1			1	3				1		1
Production de cannabis (culture)	Trim 3					1							
	Trim 4							1					
	Total					1		1					
Import-export de cannabis en grande quantité	Trim 3									1	1		
	Trim 4							1					
	Total							1		1	1		
Import-export d'héroïne	Trim 1						1						
	Trim 3								1				
	Total						1		1				



PH Drogues

		2000	2015	2016	2017	2018	2019	2020	2021	2022	2023	2024	2025
Vente-traffic d héroïne	Trim 1												1
	Trim 2		1										4
	Trim 3								1	1			
	Trim 4				1		1						
Total			1		1		1		1	1			5



PH Trafic d'armes

		2000	2015	2016	2017	2018	2019	2020	2021	2022	2023	2024	2025
Commerce et production d'arme à feu et mun.	Trim 1								1				
	Trim 4											1	
Total									1			1	



PH Traite des êtres humains

		2000	2015	2016	2017	2018	2019	2020	2021	2022	2023	2024	2025
TEH - exploitation économique	Trim 1		1										
	Trim 2		1										
	Trim 4				1						1		
	Total		2		1						1		
TEH - exploitation sexuelle	Trim 3											1	
	Trim 4									1			
	Total									1		1	



PH Violence dans l'espace public

		2000	2015	2016	2017	2018	2019	2020	2021	2022	2023	2024	2025
Violence physique (transport public)	Trim 1		2						1				
	Trim 2		1										
	Trim 3											1	
	Trim 4								1				
	Total		3						2			1	
Violence physique (voie publique)	Trim 1	1	2	2	1	1	1	2	4		3	3	1
	Trim 2	1	7		4	7	3	2	7	6	3	4	2
	Trim 3		2	7	5	4	5	3	6	10	7	9	
	Trim 4	4	1	3	2	1	3	4	3	3	2	1	
	Total	6	12	12	12	13	12	11	20	19	15	17	3
Violence physique (autre endroit public)	Trim 1										1	1	
	Trim 2				1								
	Trim 3			1									
	Trim 4					1					1		
	Total			1	1	1					2	1	
Violence physique (endroit accessible au public)	Trim 1	5	3	1	5	1		1			2		
	Trim 2	5	4	5	1	4		1		3			1
	Trim 3	3	6	2	1	1		2	2	3	1	5	
	Trim 4	6	2	3	1		1	1	1		1		
	Total	19	15	11	8	6	1	5	3	6	4	5	1
Violence sexuelle (transport public)	Trim 1											1	
	Trim 2						1						
	Total						1					1	
Violence sexuelle (voie publique)	Trim 1	1											
	Trim 2			1					1				
	Trim 3	1		1			1				1		
	Trim 4							1					
	Total	2		2			1	1	1		1		



PH Violence dans l'espace public

		2000	2015	2016	2017	2018	2019	2020	2021	2022	2023	2024	2025
Violence sexuelle (autre endroit public)	Trim 2									1			
	Total									1			
Violence sexuelle (endroit accessible au public)	Trim 1	1							1	1	1		
	Trim 2								1				1
	Trim 3					1	1				2	2	
	Trim 4			1				2					
Total	1			1		1	1	4	1	3	2		1
Violence psychique (transport public)	Trim 1									2	1		
	Trim 2				1			1				1	
	Trim 4				2	1							
Total				3	1		1	2	1	1			
Violence psychique (voie publique)	Trim 1	3	5	3	4	2	6	1	6	3	5	7	9
	Trim 2	3	4	1	7	5	5	7	5	6	5	6	11
	Trim 3	2	4	1	14	7	9	2	3	6	12	9	
	Trim 4	2	1		9	5		3	4	3	8	3	
Total	10	14	5	34	19	20	13	18	18	30	25		20
Violence psychique (autre endroit public)	Trim 1			1	1						1		
	Trim 2			1							2		
	Trim 3				1		1						
	Trim 4			1		1						2	
Total			3	2	1	1				3	2		
Violence psychique (endroit accessible au public)	Trim 1	5	2	3	4	2	2	1	2	4	1	6	
	Trim 2	3	2	6	2	3	4	2		1		5	2
	Trim 3	1		3	3		3	1	2	1	3	2	
	Trim 4	2	1		1	5	4	1	4	1	2	1	
Total	11	5	12	10	10	13	5	8	7	6	14		2



PH Violence dans l'espace public

		2000	2015	2016	2017	2018	2019	2020	2021	2022	2023	2024	2025
Vol à main armée (voie publique)	Trim 2					1							
	Trim 3								1				
	Total					1			1				
Vol à main armée (endroit accessible au public)	Trim 1	1		1									
	Trim 2					1							
	Trim 4		1		1								
	Total	1	1	1	1								
Vol avec violence sans arme (voie publique)	Trim 1					1		1					
	Trim 2				2							1	1
	Trim 3					1							
	Trim 4								1				
	Total			2	2		1	1				1	1
Vol avec violence sans arme (endr. acces. au pub.)	Trim 2	2				1							
Total	2				1								



PH Autre

		2000	2015	2016	2017	2018	2019	2020	2021	2022	2023	2024	2025
Faux policiers	Trim 2				1								
	Trim 4		1										
	Total		1		1								
Terrorisme, extrémisme et radicalisme	Trim 2										1		
	Total										1		
Cyberharcèlement	Trim 1												2
	Trim 2	2				1			1				5
	Trim 3									1	6	1	
	Trim 4			1								1	
Total	2			1	1			1	1	6	2		7
Fraude à l'identité	Trim 1		3	1	2	2	1	1			2	1	1
	Trim 2		3		1	2	2	2	4	1		1	2
	Trim 3			1	1				4	1	2	2	
	Trim 4				1	2	1		3	1	2	3	
Total		6	2	5	6	4	3	11	3	6	7		3



Neufchâteau

2024

FC Cambriolage

	Jan	Mar	Avr	Août	Sep	Oct	Nov	Déc	Total
Cambriolage dans habitation	9	4	2	1	1	3	3	4	27
Cambriolage ds entreprise ou commerce			1	1					2
Cambriolage ds service public ou bâtiment administ							1		1
Cambriolage dans bâtiment (total)	9	4	3	2	1	3	4	4	30

FC Vol autre

	Jan	Fév	Mar	Avr	Mai	Juin	Août	Oct	Nov	Déc	Total
Vol avec violence sans arme	1					1	1		1		4
Vol dans ou sur un véhicule	1			1	2	2		1	1	1	9
Vol à l'arraché				1							1
Vol à l'étalage	1			1		1		1		3	7
Vol par ruse								1			1
Vol de métaux									1		1
Vol sur les chantiers			1								1
Vol d'animaux		1								1	2
Vol de cargaison				1		2					3

Criminalité ICT

	Nov	Total
Fraude de cartes de paiements	1	1
Skimming	1	1



FC Autre

	Fév	Mar	Avr	Mai	Juil	Août	Sep	Nov	Déc	Total
Violence contre les métiers d'intérêt général						1				1
Graffiti					1					1
Dégradation de voiture	1	3	6	1		1	2	3	5	22
Rixe au couteau								1		1

PH Violence intrafamiliale (VIF)

	Jan	Fév	Mar	Avr	Mai	Juin	Juil	Août	Sep	Oct	Nov	Total
VIF: physique, dans le couple		2	4	1	2	3	2	3	1		2	20
VIF: physique, envers des descendants	1			1	1	1		1	1			6
VIF: physique, envers d'autres membres	1	1			1	1	1	1	3		1	10
VIF: psychique, dans le couple	1	2	1	4	1	2		2	2	3	4	22
VIF: psychique, envers des descendants		1			1		1		1			4
VIF: psychique, envers d'autres membres					1			1		1		3
VIF: économique, dans le couple						1						1

PH Drogues

	Déc	Total
Vente de cocaïne	1	1

PH Trafic d'armes

	Déc	Total
Commerce et production d'arme à feu et mun.	1	1

PH Traite des êtres humains

	Août	Total
TEH - exploitation sexuelle	1	1



PH Violence dans l'espace public

	Jan	Fév	Mar	Avr	Mai	Juin	Juil	Août	Sep	Oct	Nov	Déc	Total
Violence physique (transport public)								1					1
Violence physique (voie publique)	1	2		2	1	1	4	4	1			1	17
Violence physique (autre endroit public)			1										1
Violence physique (endroit accessible au public)							1	3	1				5
Violence sexuelle (transport public)		1											1
Violence sexuelle (endroit accessible au public)							2						2
Violence psychique (transport public)					1								1
Violence psychique (voie publique)	1	3	3	2	1	3	1	4	4	2	1		25
Violence psychique (autre endroit public)										1	1		2
Violence psychique (endroit accessible au public)	1	2	3		2	3		1	1			1	14
Vol avec violence sans arme (voie publique)						1							1

PH Autre

	Fév	Juin	Juil	Août	Oct	Nov	Total
Cyberharcèlement			1		1		2
Fraude à l'identité	1	1	1	1	1	2	7



2025

FC Vol moyen de transport

	Jan	Mar	Mai	Juin	Total
Vol de voiture	1	1	1	1	4
Homejacking			1		1
Vol de vélo		1			1

FC Cambriolage

	Jan	Fév	Mar	Mai	Juin	Total
Cambriolage dans habitation	4	4	1	7	1	17
Cambriolage ds entreprise ou commerce				1	2	3
Cambriolage ds service public ou bâtiment administ	1		1	1		3
Cambriolage dans bâtiment (total)	5	4	2	9	3	23

FC Vol autre

	Fév	Avr	Mai	Juin	Total
Vol à main armée			1		1
Vol avec violence sans arme			1	1	2
Vol dans ou sur un véhicule			1		1
Vol d'armes et explosifs	1				1
Vol à la tire				1	1
Vol à l'étalage		1			1
Vol par ruse		1		1	2
Vol de métaux				1	1



Criminalité ICT

	Jan	Juin	Total
Fraude de cartes de paiements	1	1	2
Shouldersurfing		1	1

FC Autre

	Jan	Fév	Mar	Avr	Mai	Juin	Total
Graffiti			1				1
Dégradation de voiture	2	1		1	2	2	8

PH Violence intrafamiliale (VIF)

	Jan	Fév	Mar	Avr	Mai	Juin	Total
VIF: physique, dans le couple	2	2	1	1	5	1	12
VIF: physique, envers des descendants					1	1	2
VIF: physique, envers d'autres membres	2	1			3		6
VIF: psychique, dans le couple	1	2	3		1	1	8
VIF: psychique, envers des descendants					3	1	4
VIF: psychique, envers d'autres membres	2					1	3
VIF: économique, dans le couple				1	1		2
VIF: économique, envers d'autres membres	1				1		2

PH Drogues

	Mar	Avr	Juin	Total
Vente de cocaïne		5	1	6
Vente de drogues synthétiques			1	1
Vente-traffic d héroïne	1	4		5



PH Violence dans l'espace public

	Jan	Fév	Mar	Avr	Mai	Juin	Total
Violence physique (voie publique)	1				2		3
Violence physique (endroit accessible au public)					1		1
Violence sexuelle (endroit accessible au public)						1	1
Violence psychique (voie publique)	1	2	6	3	4	4	20
Violence psychique (endroit accessible au public)				1		1	2
Vol avec violence sans arme (voie publique)						1	1

PH Autre

	Jan	Fév	Mar	Avr	Mai	Juin	Total
Cyberharcèlement		1	1		1	4	7
Fraude à l'identité	1			1		1	3

STATISTIQUES POLICIERES DE CRIMINALITE

LIEU DE PERPETRATION: COMMUNE

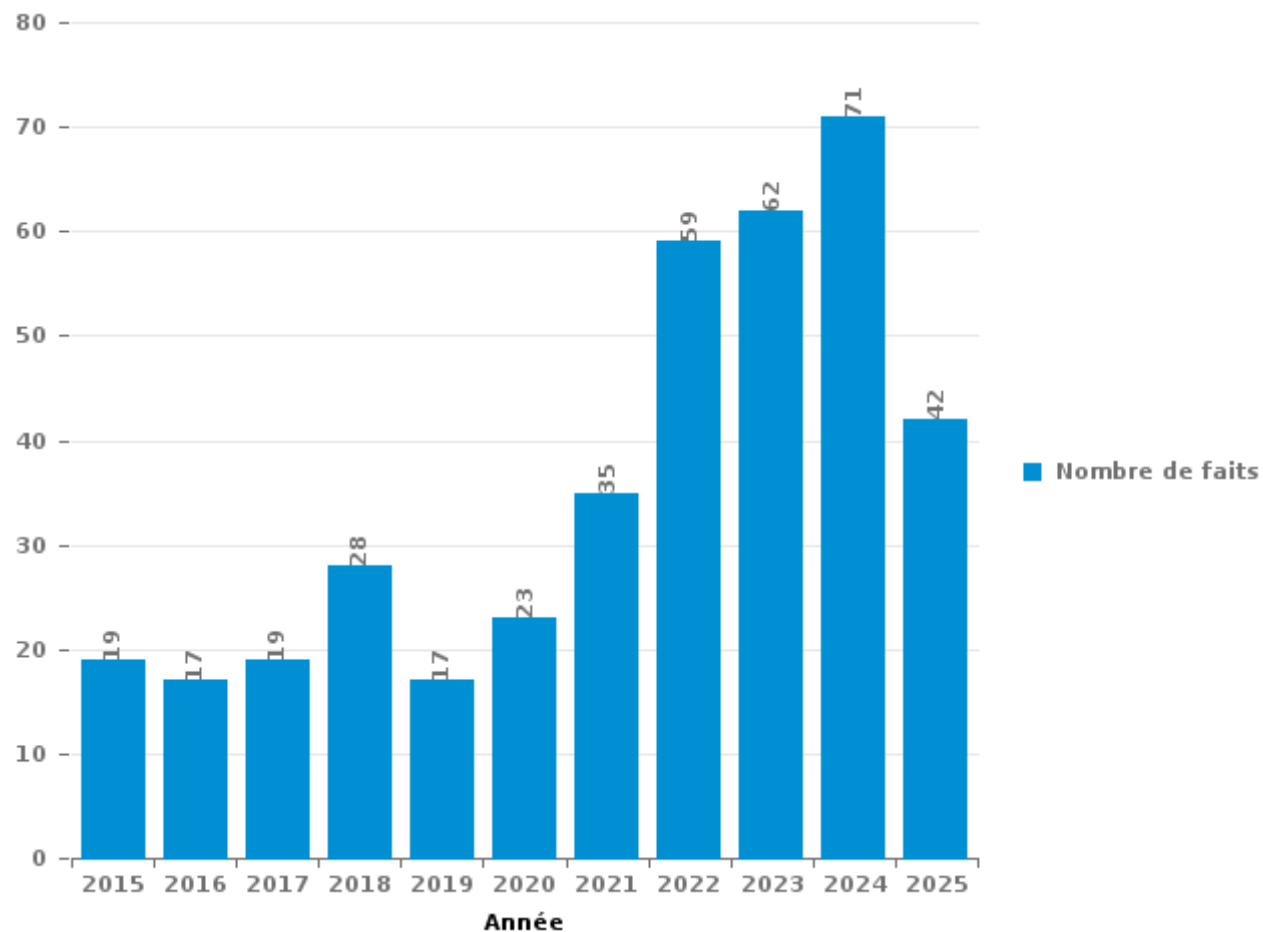
Neufchâteau

PARTIE III : ICT



Neufchâteau

Nombre total de délits avec un élément ICT/online, depuis 2015





Criminalité ICT/online au sens strict

Infractions (exhaustif)

	2015	2016	2017	2018	2019	2020	2021	2022	2023	2024	2025
Criminalité informatique: Faux en informatique:	1	1	1				2	1		4	
Criminalité informatique: Fraude informatique:	5	6	5	8	8	5	5	23	17	31	15
Criminalité informatique: Hacking:	1	1	3					2	4	2	3
Criminalité informatique: Sabotage:						1				1	
Total:	7	8	9	8	8	6	7	26	21	38	18

Figures criminelles (à considérer spécifiquement – ne pas additionner avec d'autres éléments – risque de double comptage!)

	2015	2016	2018	2020	2022	2024	2025
Fraude de cartes de paiements	1	2	2	1	4	1	2
Shouldersurfing							1
Skimming						1	



Criminalité ICT/online au sens large

Infractions (uniquement si code-fait existe)

	2015	2016	2017	2018	2019	2020	2021	2022	2023	2024	2025
Fraude: Escroquerie: Fraude par internet	10	9	7	17	7	14	23	34	34	31	18
Infr. contre les mœurs: Grooming (contact par ICT avec mineur < 16 ans):				1							
Infr. contre les mœurs: Pornographie infantine: Accès pornographie infantine via technologie							1	1			
Infr. contre les mœurs: Voyeurisme: Diffusion enregistrement nudité ou intimité					1	3	1				
Total:	10	9	7	18	8	17	25	35	34	31	18

Figures criminelles (à considérer spécifiquement – ne pas additionner avec d'autres éléments – risque de double comptage!)

	2017	2018	2021	2022	2023	2024	2025
Cyberharcèlement	1	1	1	1	6	2	7

STATISTIQUES POLICIERES DE CRIMINALITE

LIEU DE PERPETRATION: COMMUNE

Neufchâteau

PARTIE IV : DESTINATION LIEU



Neufchâteau

Vol et extorsion

	2000	2015	2016	2017	2018	2019	2020	2021	2022	2023	2024	2025
Habitation: maison	42	36	29	38	26	32	22	38	19	33	30	14
Voie publique	19	31	13	23	27	11	4	12	13	13	11	7
Magasin	19	11	14	12	7	11	5	10	9	8	10	1
Parking	8	11	13	10	5	5	4	2	9	1	8	
Habitation: appartement	5	9	7	7	4	6	3	5	1	4	4	4
Entreprise	12	10	2	2	2	7	3	2	1	2		1
Habitation: dépendances	4	5	8	5	6	3	2	2	2	4	1	1
Institution d'enseignement	9	2	9	4	7	3	2		2	3		2
Horeca	10	5	5	6	1	3	3		1	1	3	1
Habitation: allée	1	2	5	5	4	4	2	3	2	6		2
Terrain		1	2	2	5	1	6		2	2	3	1
Inconnue	1	5	2	1	1	2		2	2	2	3	
Autre	1	1	2	3	2		1	3	1	3	2	
Habitation: non précisée	1	4	2	2	1		1	1	1		3	3
Service public	8	2		1	1	1	1	1	2	1	1	
Culture et loisirs	7	2	2	3	1			1	1		1	
Chantier		3	1	2	1	4	2	1	1		1	
Station essence		1	6	2	3				2			1
Habitation: autre	3	1	2	3			2					
Infrastructure sportive	1		2	4			1			2	1	
Bâtiment administratif	3					1	3			1	1	
Edifice religieux / lieu du culte	2			2	1							2
Service	2		2	2	1							
Cimetière	1	1	1				1			2		
Habitation: garage			2	1				1	1			1
Banque / institution financière	2	1			1							1
Médecin / dentiste / pharmacien			2			1	1					1
Maison de repos		2		1						1		
Moyen de transport: autre			2							1		
Stade	2	1										
Moyen de transport: camion		1			1							
Moyen de transport: voiture						1						1
Aéroport										1		
Moyen de transport: autobus / autocar					1							
Moyen de transport: train / tram / métro				1								
Station de bus / métro et gare de chemin de fer						1						
Total	163	148	135	142	109	97	69	84	72	91	84	44

FPF/DGR/DRI/BIPOL - Statistiques policières de criminalité (date de clôture: 31/10/2025)

Les données pour les années 2001 jusqu'à 2014 ne sont plus publiées mais restent disponibles sur demande auprès du service BIPOL.

Les données pour 2025 ne concernent que le 1er semestre.



Neufchâteau

Dégradation de la propriété

	2000	2015	2016	2017	2018	2019	2020	2021	2022	2023	2024	2025
Voie publique	16	18	28	19	13	29	15	16	15	17	19	10
Habitation: résidence principale	13	14	13	13	23	12	14	18	28	15	10	9
Parking	3	5	9	7	5	5	3	3	3	1	4	
Terrain	3	2	7	1	3	9	11	2	5	1	3	
Habitation: allée	3	1	3	1	2	3				3	2	
Institution d'enseignement	3	2	3	3	1		1	1	1	1		
Service public	5	1	1	3		2	2					2
Habitation: jardin					3	2	2	4	1		1	
Habitation: dépendances		2	1	1		1	3	1			1	
Inconnue	1		1			1	1	3		1	1	1
Culture et loisirs	1		3	3						1	1	
Habitation: non précisée	1	1	1				1		2		2	1
Habitation: résidence secondaire		3	1					1	1		1	1
Horeca	2			1	1			1	1		1	
Infrastructure sportive			1	1				1	2			1
Autre			1	1				1	1		1	
Bureau de police	2	1					1				1	
Chantier		1		1		2		1				
Entreprise	1					1	1	1				1
Magasin	2			1	1				1			
Bâtiment administratif	1		1						1			
Habitation: garage								2			1	
Cimetière								1		1		
Edifice religieux / lieu du culte	1	1										
Service				1	1							
Station essence										2		
Aéroport			1									
Banque / institution financière				1								
Maison de repos	1											
Médecin / dentiste / pharmacien							1					
Moyen de transport: autre										1		
Moyen de transport: voiture				1								
Total	59	52	75	59	53	67	56	57	62	44	49	26

FPF/DGR/DRI/BIPOL - Statistiques policières de criminalité (date de clôture: 31/10/2025)

Les données pour les années 2001 jusqu'à 2014 ne sont plus publiées mais restent disponibles sur demande auprès du service BIPOL.

Les données pour 2025 ne concernent que le 1er semestre.



Neufchâteau

Infractions contre l'intégrité physique

	2000	2015	2016	2017	2018	2019	2020	2021	2022	2023	2024	2025
Habitation	22	23	20	30	25	34	33	29	38	38	32	21
Voie publique	7	11	14	18	15	18	15	21	18	21	19	4
Horeca	9	3	5	4	1		2	1	3	1	1	
Parking	1	4	4		2	1	1		1	1	2	
Institution d'enseignement		1	3	1	3	3		1	2	1		1
Entreprise					3	2	1	2	1	1	2	1
Service public	4			1	2	1	3				2	
Culture et loisirs	2	5		1	2			1			1	
Magasin	1	1		2	2	1	1		1	1	1	1
Inconnue				2		1	1	1	2	2		1
Terrain	1	2				4			1	1	1	
Bâtiment administratif	2		1		1							
Habitation: jardin		1	1	1							1	
Habitation: allée			1	1							1	
Stade	2					1						
Aéroport		1									1	
Bureau de police										2		
Infrastructure sportive					1				1			
Moyen de transport: autobus / autocar								2				
Station essence			1		1							
Arrêt de bus / tram								1				
Autre											1	
Edifice religieux / lieu du culte		1										
Moyen de transport: autre										1		
Station de bus / métro et gare de chemin de fer		1										
Total	51	54	50	61	58	66	57	59	68	70	65	29

FPF/DGR/DRI/BIPOL - Statistiques policières de criminalité (date de clôture: 31/10/2025)

Les données pour les années 2001 jusqu'à 2014 ne sont plus publiées mais restent disponibles sur demande auprès du service BIPOL.

Les données pour 2025 ne concernent que le 1er semestre.

STATISTIQUES POLICIERES DE CRIMINALITE

LIEU DE PERPETRATION: COMMUNE

Neufchâteau

PARTIE V : OBJETS ET MOYENS DE TRANSPORT

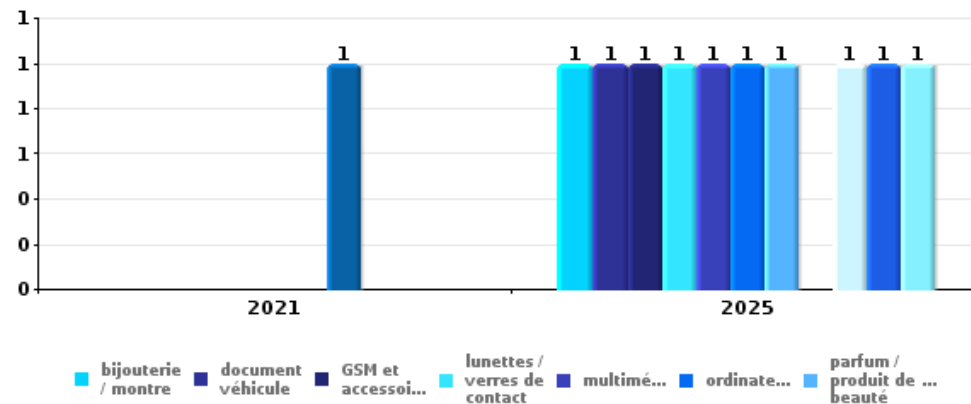


Neufchâteau

Vol à main armée

Top 5 Objets volés (sbd nombre de faits)

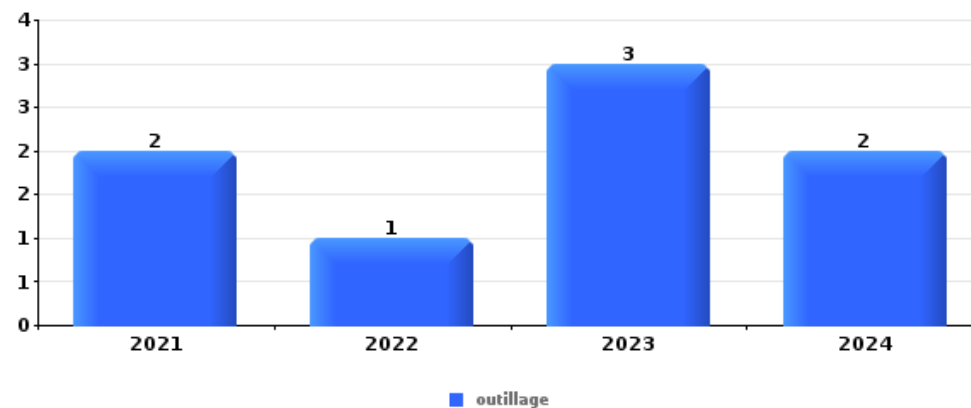
	2020	2021	2022	2023	2024	2025
1 bijouterie / montre						1
1 document véhicule						1
1 GSM et accessoires						1
1 lunettes / verres de contact						1
1 multimédia						1
1 ordinateur et accessoires						1
1 parfum / produit de beauté						1
1 plaque d'immatriculation		1				
1 sac à main						1
1 valise / sac						1
1 vêtement						1



Vol dans ou sur un véhicule

Top 5 Objets volés (sbd nombre de faits)

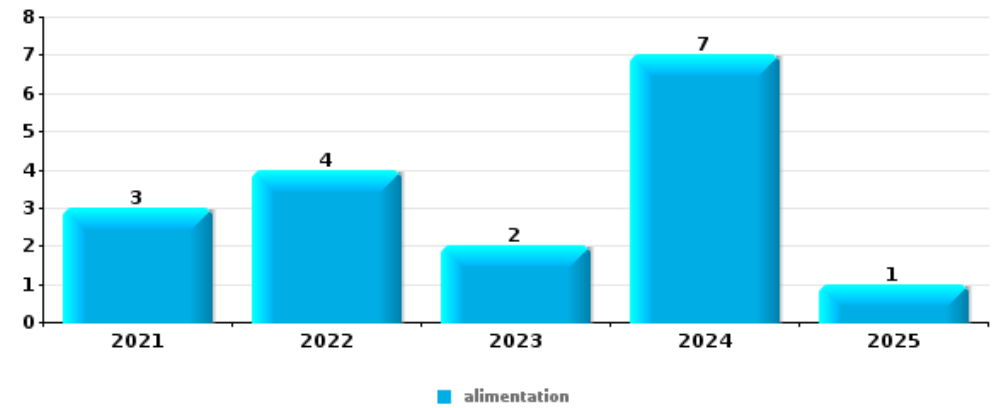
	2020	2021	2022	2023	2024	2025
1 outillage		2	1	3	2	
2 document véhicule		1	5			
3 ordinateur et accessoires			1	3		
3 permis de conduire	1		1		1	1
3 valise / sac			1	2	1	





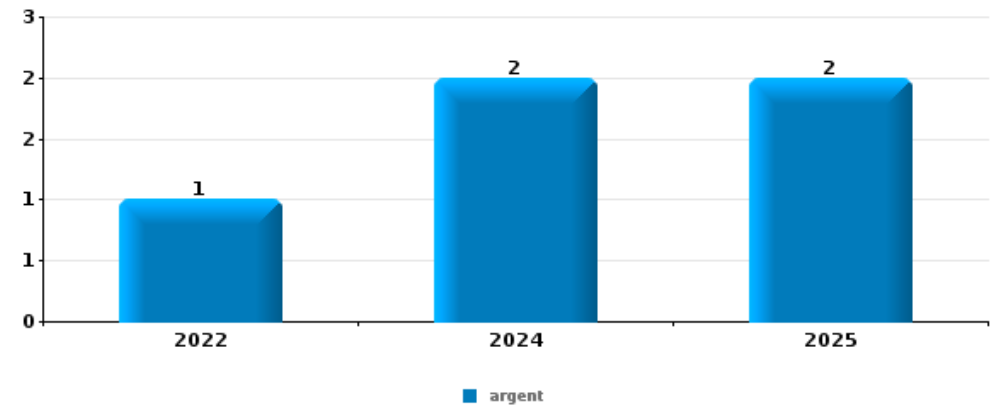
Vol à l'étalage

Top 5 Objets volés (sbd nombre de faits)		2020	2021	2022	2023	2024	2025
1	alimentation		3	4	2	7	1
2	argent					1	
2	bijouterie / montre			1			
2	parfum / produit de beauté				1		
2	tabac			1			
2	vêtement					1	



Cambrilage ds entreprise ou commerce

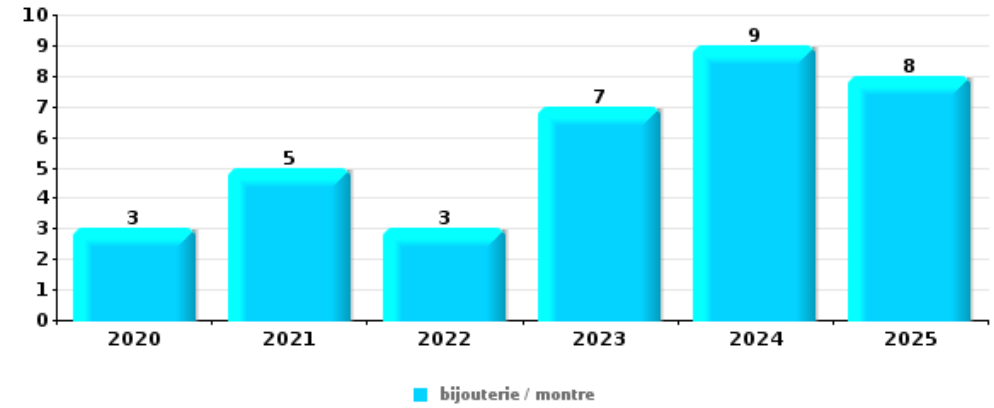
Top 5 Objets volés (sbd nombre de faits)		2020	2021	2022	2023	2024	2025
1	argent			1		2	2
2	tabac						1





Cambrassage dans habitation

Top 5 Objets volés (sbd nombre de faits)		2020	2021	2022	2023	2024	2025
1	bijouterie / montre	3	5	3	7	9	8
2	argent	4	2	4	5	7	5
3	outillage		1	2		1	3
4	parfum / produit de beauté		1		2	1	1
4	sac à main		2			2	1



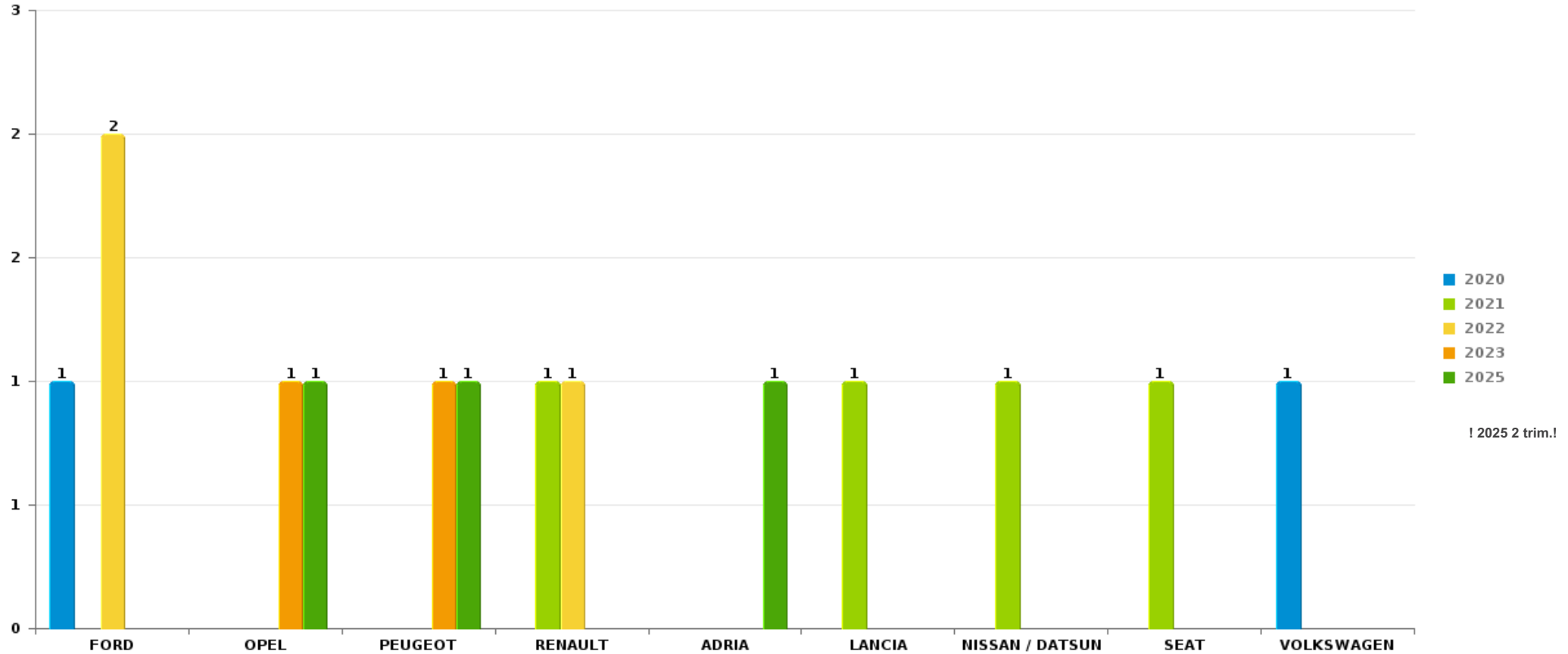
Remarque: en ce qui concerne les objets, aucun total n'est reproduit étant donné que plusieurs objets peuvent avoir été volés lors d'un même fait.



Neufchâteau

Vol de voiture

Nombre de voitures volées par marque (Top 5)



STATISTIQUES POLICIERES DE CRIMINALITE

LIEU DE PERPETRATION: COMMUNE

Neufchâteau

PARTIE VI : SUSPECTS



Partie 1: Niveau FAITS (comptage du nombre de faits pour lesquels un certain type de suspect est impliqué)

1.1. Nombre d'infractions selon le sexe des suspects identifiés (par catégorie principale)

Étant donné que, tant un suspect identifié masculin qu'un suspect identifié féminin peuvent être impliqués lors d'un même fait, il est possible que la somme des colonnes «Hommes» et «Femmes» soit supérieure à la valeur de la colonne «Total...» (voir également la note méthodologique)

Neufchâteau

2025

Catégorie principale / Sexe	Nombre total de faits avec au moins 1 suspect	Hommes	%	Femmes	%
Drogues	27	25	92,6%	2	7,4%
Infr. contre l'intégrité physique	13	11	84,6%	5	38,5%
Fraude	12	11	91,7%	1	8,3%
Armes et explosifs	11	11	100,0%		
Vol et extorsion	9	7	77,8%	4	44,4%
Dégradation de la propriété	8	8	100,0%		
Infr. contre la sécurité publique	7	7	100,0%		
Législation sur les étrangers	5	5	100,0%		
Protection des revenus publics	5	5	100,0%		
Infr. contre autres valeurs morales et sentiments	4	3	75,0%	1	25,0%
Ivresse et alcool	4	4	100,0%		
Protection de la jeunesse	4	2	50,0%	4	100,0%
Criminalité informatique	3	1	33,3%	2	66,7%
Infr. contre l'autorité publique	3	3	100,0%		
Protection de la personne	2	2	100,0%		
Registre de population	2	2	100,0%		

CRIMINALITE ENREGISTREE: SUSPECTS



Catégorie principale / Sexe	Nombre total de faits avec au moins 1 suspect	Hommes	%	Femmes	%
Code pénal social	1			1	100,0%
Environnement	1	1	100,0%		
Infr. contre la foi publique	1	1	100,0%		
Infr. contre les moeurs	1	1	100,0%		
Total	123	110	89,4%	20	16,3%



1.2. Nombre d'infractions selon le sexe des suspects identifiés (par figure criminelle)

Étant donné que, tant un suspect identifié masculin qu'un suspect identifié féminin peuvent être impliqués lors d'un même fait, il est possible que la somme des colonnes «Hommes» et «Femmes» soit supérieure à la valeur de la colonne «Total...» (voir également la note méthodologique)

Neufchâteau

2025

FC Vol moyen de transport

Figure criminelle / Sexe	Nombre total de faits avec au moins 1 suspect identifié	Hommes	%
Vol de voiture	1	1	100,0%
Homejacking	1	1	100,0%
Vol de vélo	1	1	100,0%
Total	PA	PA	PA

FC Cambriolage

Figure criminelle / Sexe	Nombre total de faits avec au moins 1 suspect identifié	Hommes	%	Femmes	%
Cambriolage dans habitation	3	3	100,0%		
Cambriolage ds entreprise ou commerce	2	1	50,0%	2	100,0%
Cambriolage dans bâtiment (total)	5	4	80,0%	2	40,0%
Total	PA	PA	PA	PA	PA

CRIMINALITE ENREGISTREE: SUSPECTS



FC Vol autre

Figure criminelle / Sexe	Nombre total de faits avec au moins 1 suspect identifié	Hommes	%	Femmes	%
Vol avec violence sans arme	1	1	100,0%		
Vol d'armes et explosifs	1	1	100,0%		
Vol à l'étalage	1	1	100,0%	1	100,0%
Vol par ruse	1	1	100,0%	1	100,0%
Total	PA	PA	PA	PA	PA

Criminalité ICT

Figure criminelle / Sexe	Nombre total de faits avec au moins 1 suspect identifié	Femmes	%
Fraude de cartes de paiements	1	1	100,0%
Total	PA	PA	PA

FC Autre

Figure criminelle / Sexe	Nombre total de faits avec au moins 1 suspect identifié	Hommes	%
Dégradation de voiture	1	1	100,0%
Total	PA	PA	PA



PH Violence intrafamiliale (VIF)

Figure criminelle / Sexe	Nombre total de faits avec au moins 1 suspect identifié	Hommes	%	Femmes	%
VIF: physique, dans le couple	5	5	100,0%	3	60,0%
VIF: physique, envers des descendants	2	2	100,0%	1	50,0%
VIF: physique, envers d'autres membres	4	3	75,0%	1	25,0%
VIF: psychique, dans le couple	1	1	100,0%		
VIF: psychique, envers des descendants	4	3	75,0%	3	75,0%
VIF: psychique, envers d'autres membres	3	3	100,0%		
VIF: économique, dans le couple	2	2	100,0%		
VIF: économique, envers d'autres membres	2	2	100,0%		
Total	PA	PA	PA	PA	PA

PH Drogues

Figure criminelle / Sexe	Nombre total de faits avec au moins 1 suspect identifié	Hommes	%
Vente de cocaïne	2	2	100,0%
Vente-traffic d'héroïne	2	2	100,0%
Total	PA	PA	PA

PH Violence dans l'espace public

Figure criminelle / Sexe	Nombre total de faits avec au moins 1 suspect identifié	Hommes	%	Femmes	%
Violence physique (voie publique)	2	2	100,0%	1	50,0%
Violence sexuelle (endroit accessible au public)	1	1	100,0%		
Violence psychique (voie publique)	5	4	80,0%	2	40,0%
Violence psychique (endroit accessible au public)	2	2	100,0%		
Total	PA	PA	PA	PA	PA

CRIMINALITE ENREGISTREE: SUSPECTS



PH Autre

Figure criminelle / Sexe	Nombre total de faits avec au moins 1 suspect identifié	Hommes	%
Cyberharcèlement	1	1	100,0%
Total	PA	PA	PA



1.3. Nombre d'infractions selon l'âge des suspects identifiés (par catégorie principale)

Étant donné que, tant un suspect identifié mineur qu'un suspect identifié majeur peuvent être impliqués lors d'un même fait, il est possible que la somme des colonnes «Mineur» et «Majeur» soit supérieure à la valeur de la colonne «Total...»
(voir également la note méthodologique)

Neufchâteau

2025

Catégorie principale / Âge	Nombre total de faits avec au moins 1 suspect identifié	Mineur	%	Majeur	%
Drogues	27	1	3,7%	26	96,3%
Infr. contre l'intégrité physique	13	2	15,4%	11	84,6%
Fraude	12			12	100,0%
Armes et explosifs	11	1	9,1%	10	90,9%
Vol et extorsion	9	2	22,2%	8	88,9%
Dégradation de la propriété	8	3	37,5%	5	62,5%
Infr. contre la sécurité publique	7	1	14,3%	6	85,7%
Législation sur les étrangers	5			5	100,0%
Protection des revenus publics	5			5	100,0%
Infr. contre autres valeurs morales et sentiments	4	1	25,0%	3	75,0%
Ivresse et alcool	4			4	100,0%
Protection de la jeunesse	4			4	100,0%
Criminalité informatique	3			3	100,0%
Infr. contre l'autorité publique	3			3	100,0%
Protection de la personne	2			2	100,0%
Registre de population	2			2	100,0%
Code pénal social	1			1	100,0%
Environnement	1			1	100,0%
Infr. contre la foi publique	1			1	100,0%
Infr. contre les mœurs	1			1	100,0%
Total	123	11	8,9%	113	91,9%



1.4. Nombre d'infractions selon l'âge des suspects identifiés (par figure criminelle)

Étant donné que, tant un suspect identifié mineur qu'un suspect identifié majeur peuvent être impliqués lors d'un même fait, il est possible que la somme des colonnes «Mineur» et «Majeur» soit supérieure à la valeur de la colonne «Total...»
(voir également la note méthodologique)

Neufchâteau

2025

FC Vol moyen de transport

Figure criminelle / Âge	Nombre total de faits avec au moins 1 suspect identifié	Majeur	%
Vol de voiture	1	1	100,0%
Homejacking	1	1	100,0%
Vol de vélo	1	1	100,0%
Total	PA	PA	PA

FC Cambrilage

Figure criminelle / Âge	Nombre total de faits avec au moins 1 suspect identifié	Mineur	%	Majeur	%
Cambrilage dans habitation	3	1	33,3%	2	66,7%
Cambrilage ds entreprise ou commerce	2	1	50,0%	2	100,0%
Cambrilage dans bâtiment (total)	5	2	40,0%	4	80,0%
Total	PA	PA	PA	PA	PA

FC Vol autre

Figure criminelle / Âge	Nombre total de faits avec au moins 1 suspect identifié	Majeur	%
Vol avec violence sans arme	1	1	100,0%
Vol d'armes et explosifs	1	1	100,0%
Vol à l'étalage	1	1	100,0%
Vol par ruse	1	1	100,0%
Total	PA	PA	PA

CRIMINALITE ENREGISTREE: SUSPECTS



Criminalité ICT

Figure criminelle / Âge	Nombre total de faits avec au moins 1 suspect identifié	Majeur	%
Fraude de cartes de paiements	1	1	100,0%
Total	PA	PA	PA

FC Autre

Figure criminelle / Âge	Nombre total de faits avec au moins 1 suspect identifié	Majeur	%
Dégradation de voiture	1	1	100,0%
Total	PA	PA	PA

PH Violence intrafamiliale (VIF)

Figure criminelle / Âge	Nombre total de faits avec au moins 1 suspect identifié	Mineur	%	Majeur	%
VIF: physique, dans le couple	5			5	100,0%
VIF: physique, envers des descendants	2			2	100,0%
VIF: physique, envers d'autres membres	4	2	50,0%	2	50,0%
VIF: psychique, dans le couple	1			1	100,0%
VIF: psychique, envers des descendants	4			4	100,0%
VIF: psychique, envers d'autres membres	3	1	33,3%	2	66,7%
VIF: économique, dans le couple	2			2	100,0%
VIF: économique, envers d'autres membres	2	2	100,0%		
Total	PA	PA	PA	PA	PA

PH Drogues

Figure criminelle / Âge	Nombre total de faits avec au moins 1 suspect identifié	Majeur	%
Vente de cocaïne	2	2	100,0%
Vente-traffic d héroïne	2	2	100,0%
Total	PA	PA	PA

CRIMINALITE ENREGISTREE: SUSPECTS



PH Violence dans l'espace public

Figure criminelle / Âge	Nombre total de faits avec au moins 1 suspect identifié	Majeur	%
Violence physique (voie publique)	2	2	100,0%
Violence sexuelle (endroit accessible au public)	1	1	100,0%
Violence psychique (voie publique)	5	5	100,0%
Violence psychique (endroit accessible au public)	2	2	100,0%
Total	PA	PA	PA

PH Autre

Figure criminelle / Âge	Nombre total de faits avec au moins 1 suspect identifié	Majeur	%
Cyberharcèlement	1	1	100,0%
Total	PA	PA	PA



Partie 2: Niveau SUSPECTS-FAIT (comptage du nombre de combinaisons suspect-fait)

2.1. Nombre de suspects-fait selon le sexe des suspects identifiés (TOP 5 des catégories principales)

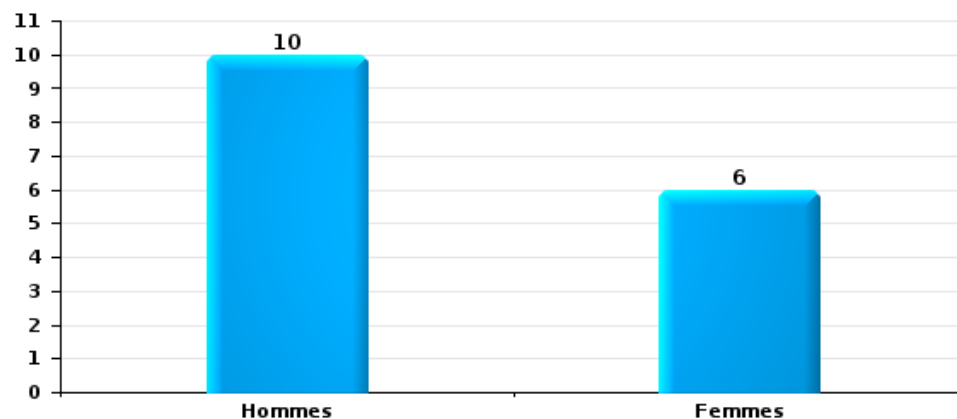
Lorsqu'un même suspect a commis plusieurs faits durant la période considérée, il est aussi comptabilisé plusieurs fois (voir également la note méthodologique)

Neufchâteau

2025

Vol et extorsion

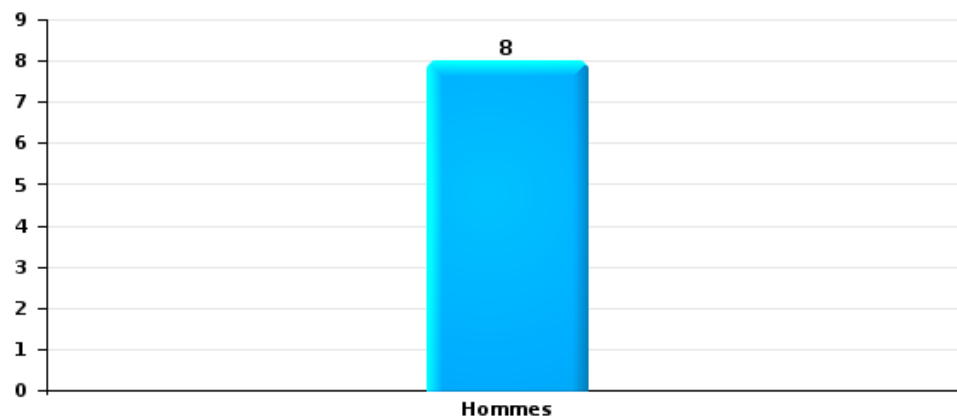
Nombre de suspects-fait selon le sexe





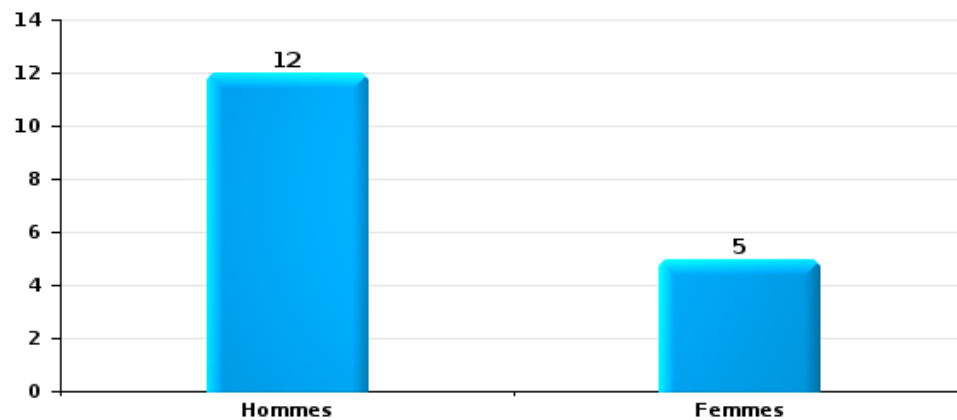
Dégradation de la propriété

Nombre de suspects-fait selon le sexe



Infr. contre l'intégrité physique

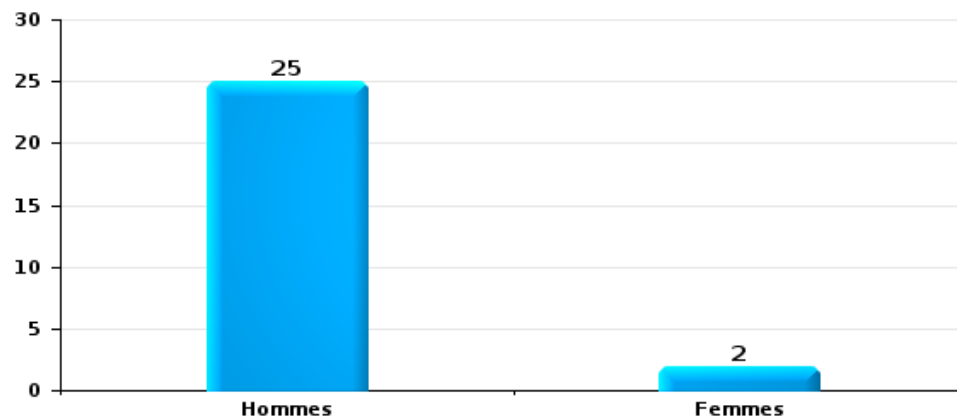
Nombre de suspects-fait selon le sexe





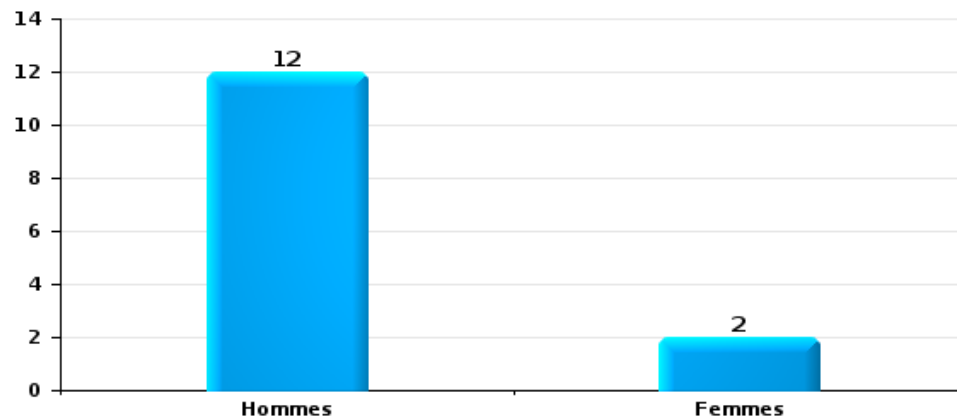
Drogues

Nombre de suspects-fait selon le sexe



Fraude

Nombre de suspects-fait selon le sexe





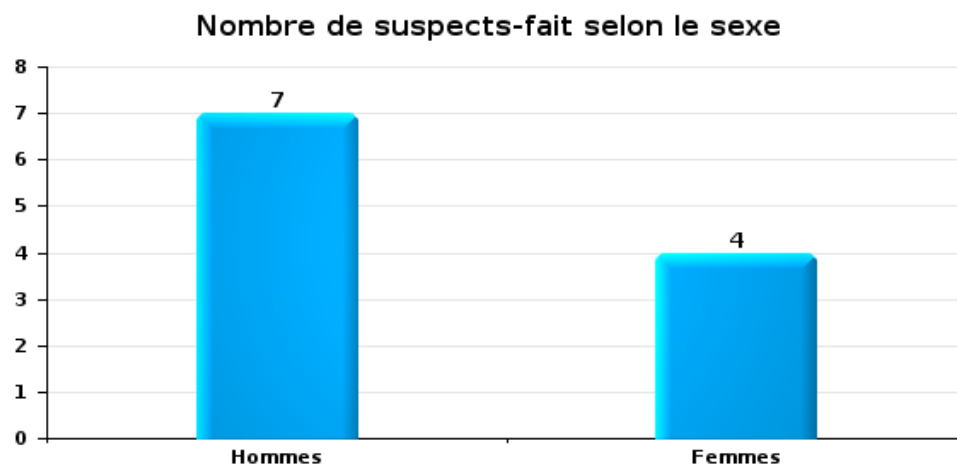
2.2. Nombre de suspects-fait selon le sexe des suspects identifiés (TOP 5 des figures criminelles)

Lorsqu'un même suspect a commis plusieurs faits durant la période considérée, il est aussi comptabilisé plusieurs fois (voir également la note méthodologique)

Neufchâteau

2025

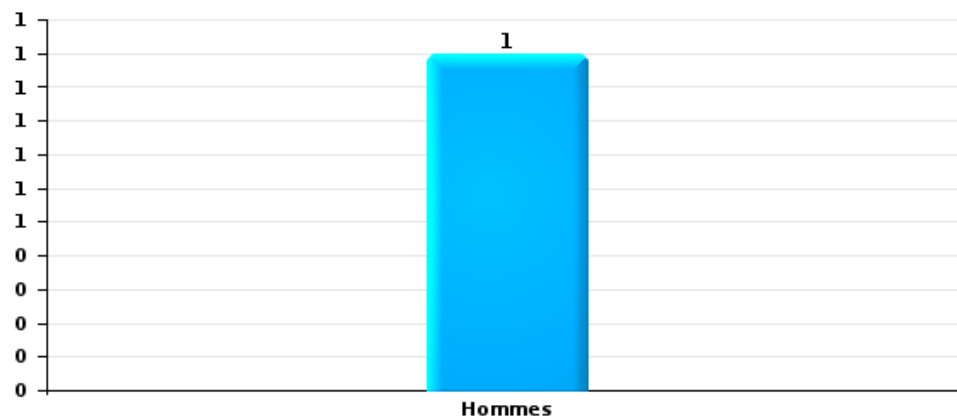
Cambriolage dans bâtiment (total)





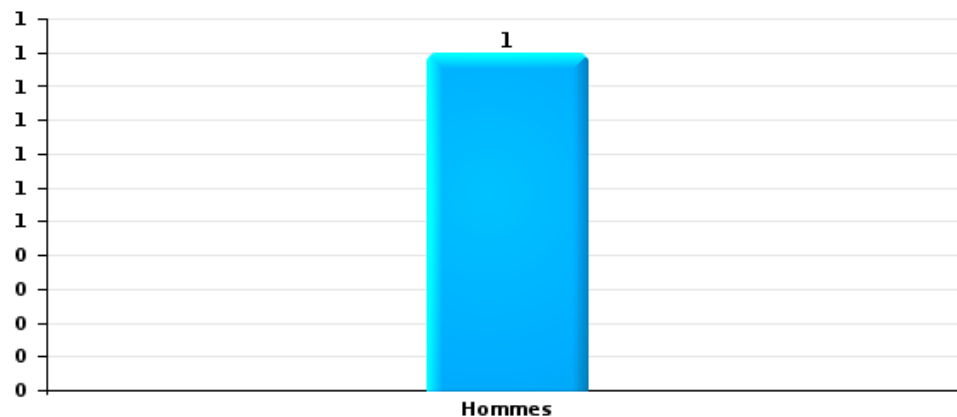
Dégradation de voiture

Nombre de suspects-fait selon le sexe



Vol de vélo

Nombre de suspects-fait selon le sexe





2.3. Nombre de suspects-fait selon l'âge des suspects identifiés (TOP 5 des catégories principales)

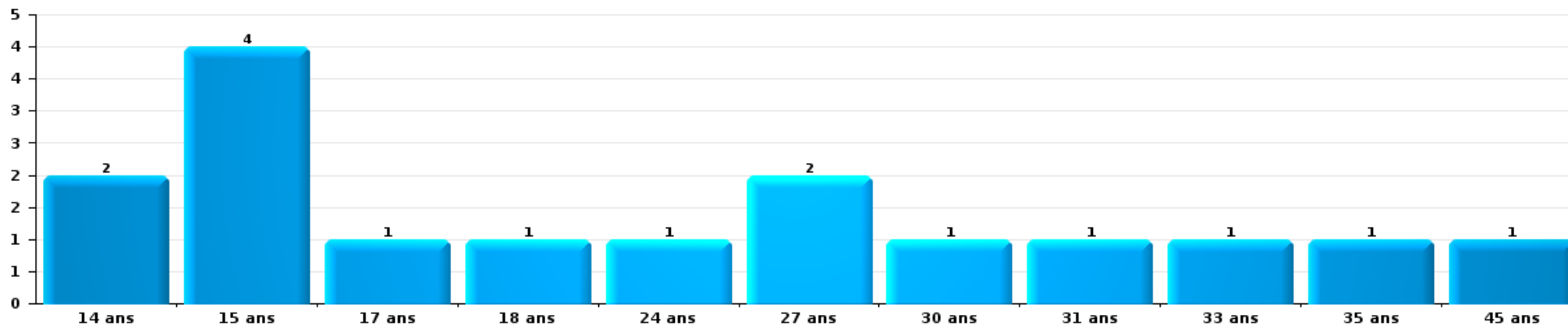
1) Lorsqu'un même suspect a commis plusieurs faits durant la période considérée, il est aussi comptabilisé plusieurs fois, qu'il ait le même âge ou non – 2) Les suspects au-dessous de 14 ans et à partir de 90 ans ne sont pas repris dans le tableau (voir également la note méthodologique)

Neufchâteau

2025

Vol et extorsion

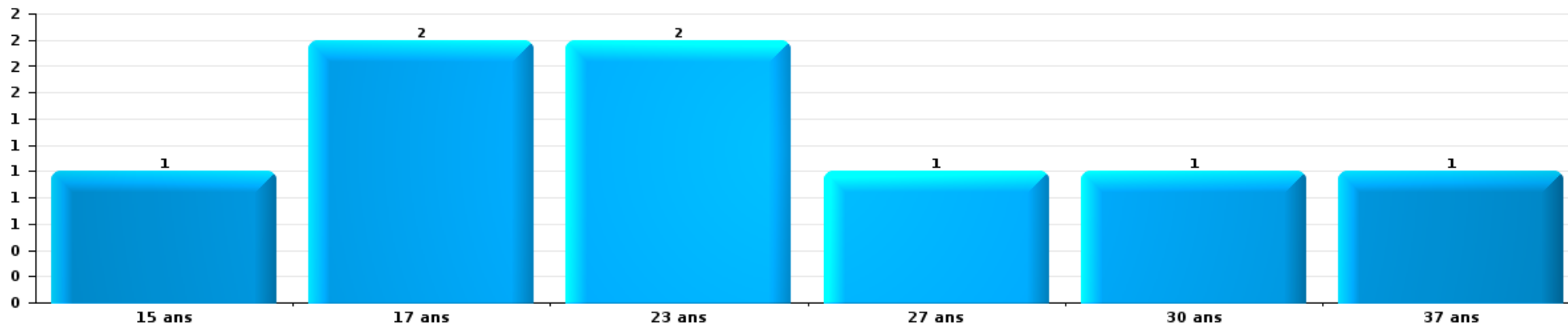
Nombre de suspects-fait par âge (chronologique)





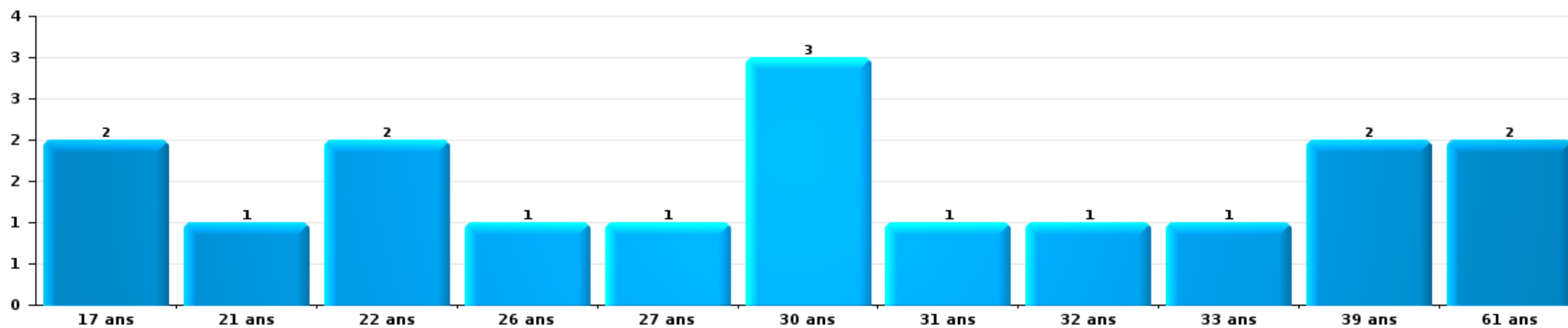
Dégradation de la propriété

Nombre de suspects-fait par âge (chronologique)



Infr. contre l'intégrité physique

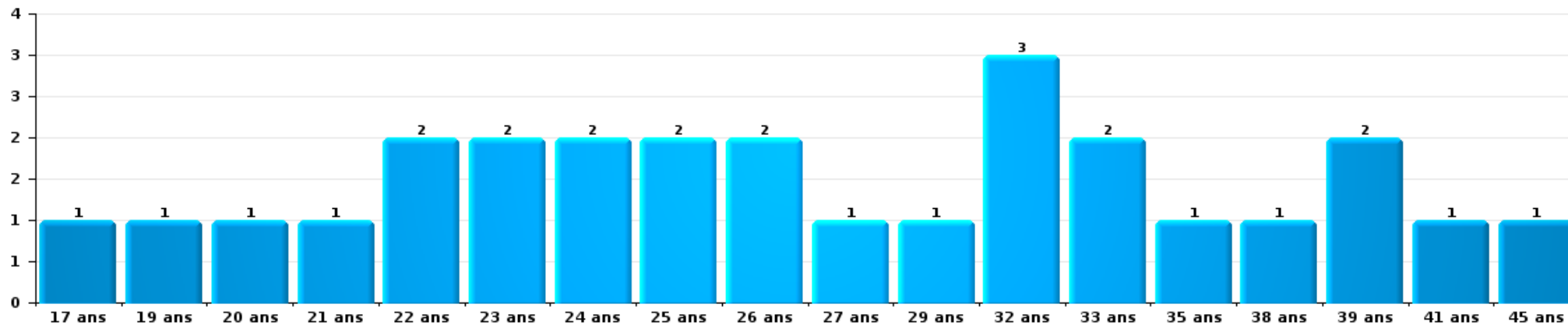
Nombre de suspects-fait par âge (chronologique)





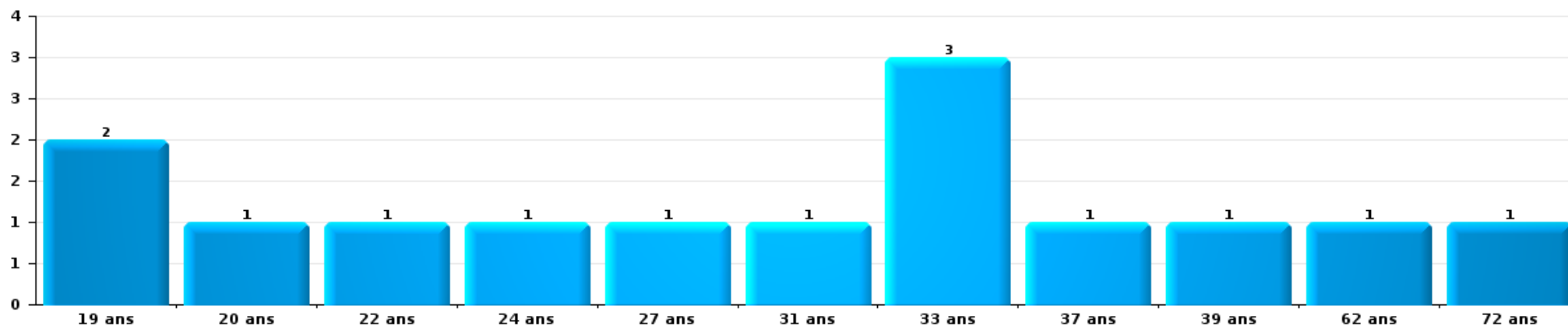
Drogues

Nombre de suspects-fait par âge (chronologique)



Fraude

Nombre de suspects-fait par âge (chronologique)





2.4. Nombre de suspects-fait selon l'âge des suspects identifiés (TOP 5 des figures criminelles)

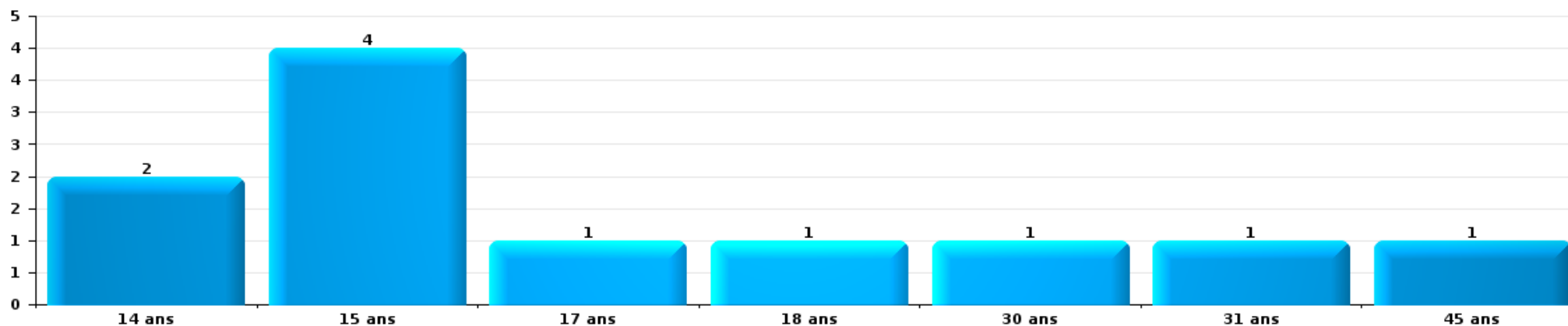
1) Lorsqu'un même suspect a commis plusieurs faits durant la période considérée, il est aussi comptabilisé plusieurs fois, qu'il ait le même âge ou non – 2) Les suspects au-dessous de 14 ans et à partir de 90 ans ne sont pas repris dans le tableau (voir également la note méthodologique)

Neufchâteau

2025

Cambrilage dans bâtiment (total)

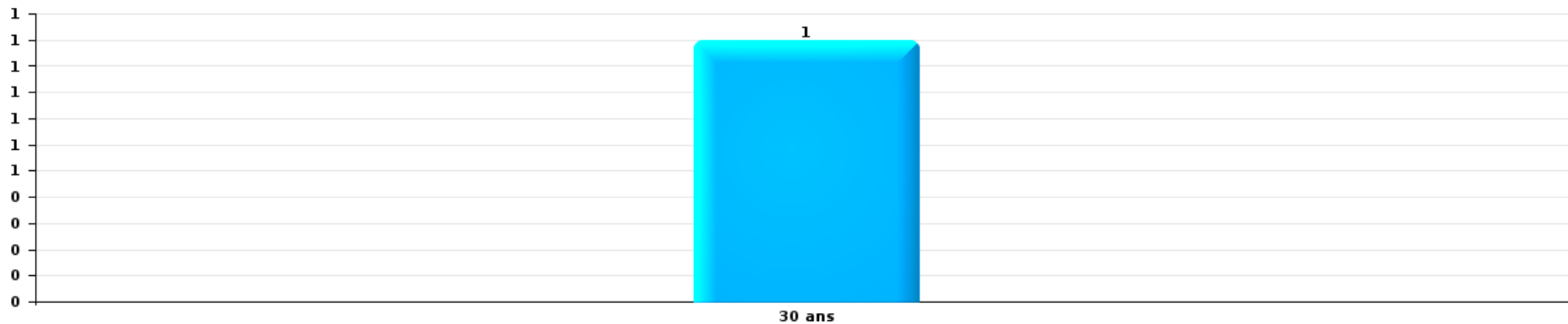
Nombre de suspects-fait par âge (chronologique)





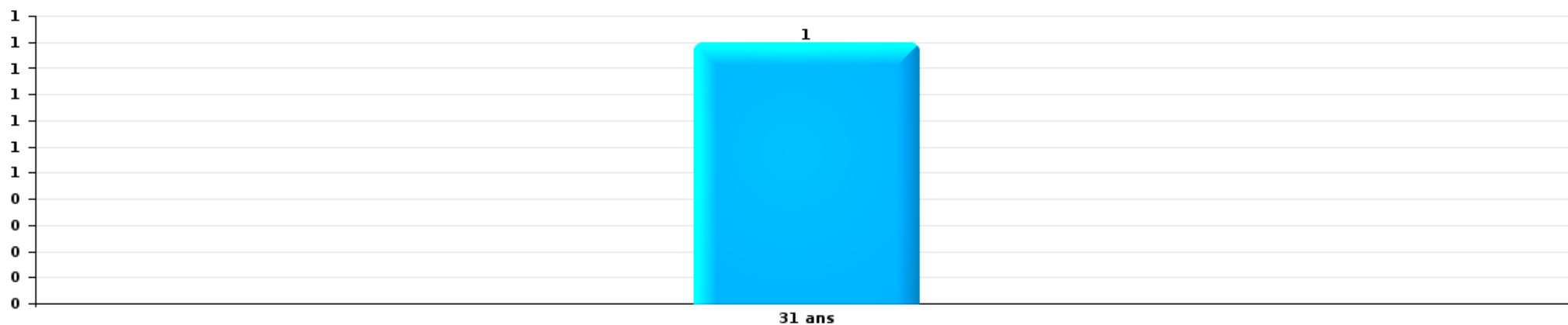
Dégradation de voiture

Nombre de suspects-fait par âge (chronologique)



Vol de vélo

Nombre de suspects-fait par âge (chronologique)



STATISTIQUES POLICIERES DE CRIMINALITE

LIEU DE PERPETRATION: COMMUNE

Neufchâteau

***ANNEXE I: DETAIL PAR CATEGORIE DE DELIT
CODE PENAL***



Neufchâteau

Infraction Code pénal

Infr. contre l'intégrité physique

			2000	2015	2016	2017	2018	2019	2020	2021	2022	2023	2024	2025
Meurtre	Infanticide (meurtre)	Tent.	1											
	Empoisonnement (meurtre)	Tent.										1		
	Autres	Acc.			1									
		Tent.										1	1	1
	Sous-total		1		1							2	1	1
Torture et maltraitance	Traitement dégradant	Acc.							1					
	Sous-total								1					
Droit international humanitaire	Crime de guerre	Acc.										1		
	Sous-total											1		
Coups et/ou blessures vol. en sphère familiale	Entre partenaires ou ex-partenaires	Acc.	6	14	12	16	16	18	14	19	26	26	19	12
	Lors d'un différend familial en général	Acc.	7											
		Tent.	1											
	Par les parents envers un mineur	Acc.	1	2	1	1	2	4	4	2	2	3	4	
	Par les parents envers personne vulnérable	Acc.										1		
	Envers les parents	Acc.	2						2	2	2		6	4
	Envers d'autres ascendants directs ou collatéraux	Acc.										1		2
	Sous-total		17	16	13	17	18	22	20	23	31	30	31	16
Coups et/ou blessures vol. hors sphère familiale	Bagarres (=coups réciproques)	Acc.	4	3	3	3	2	4	2	5	4	5	4	
		Tent.	1											
	Coups envers fonctionnaire de police	Acc.				1								
	Envers un mineur par une pers. ayant autorité	Acc.						1						
	Envers un mineur qualité de l'auteur inconnue	Acc.		1	4	1	4	2	1	1	1	1	1	1
	Envers pers. vulnérable (qualité auteur inconnue)	Acc.									1	1		
	Envers un mineur par cohabitant sans rel. Autorité	Acc.									1		1	
	Coups envers personnel autre service public	Acc.						1						
	Coups envers personnel institut d'enseignement	Acc.							1	1	1	1	1	1
	Non spécifié	Acc.	22	29	19	26	20	21	21	24	24	20	13	6
	Tent.	1	1		1						1			
	Sous-total		28	34	26	32	26	29	25	31	33	28	20	7
Abstention coupable	Acc.	1												1
	Sous-total		1											1



Infr. contre l'intégrité physique

			2000	2015	2016	2017	2018	2019	2020	2021	2022	2023	2024	2025
Autres infr. volontaires. c/ l'intégrité phys.	Privation de soins à enfant ou personne vulnérable	Acc.					1							
	Délaissement d'enfant ou personne vulnérable	Acc.		1	1	1								1
	Abandon d'enfant dans le besoin	Acc.									1		1	
	Empoisonnement de denrées	Tent.			1									
	Entrave méchante à la circulation	Acc.			2	6	4	4	5	2		4	1	2
	Voies de faits et violences légères	Acc.	4	2	4	3	7	9	5	1	3	2	9	1
	Sous-total		4	3	8	10	12	13	10	3	4	6	11	4
Infr. involontaires contre l'intégrité physique	Coups et/ou blessures involontaires	Acc.			1		1			1				
	Abstention d'entretien enfant/personne vulnérable	Acc.							1					
	Morsure de chien	Acc.		1	1	2	1	2		1		3	2	
	Sous-total			1	2	2	2	2	1	2		3	2	
	Total		51	54	50	61	58	66	57	59	68	70	65	29



Infr. contre la liberté individuelle

		2000	2015	2016	2017	2018	2019	2020	2021	2022	2023	2024	2025
Enlèvement de mineur ou personne vulnérable	Autre enlèvement	Acc.				1							
		Tent.	2										
		Sous-total	2			1							
Détenion par un particulier		Acc.			1			1		1			
		Sous-total			1			1		1			
		Total	2		1	1		1		1			



Infr. contre les mœurs

			2000	2015	2016	2017	2018	2019	2020	2021	2022	2023	2024	2025
Viol n'ayant pas causé la mort	Victime < 10a	Acc.				1	1	1	1					
	Victime 10a - 14a	Acc.						1	1	1			1	
	Victime 14a - 16a	Acc.		1			1	2						
	Victime 16a - 18a	Acc.				1								
	Victime majeure	Acc.	2		1	2				1	1			
	Tent.		1											
	Sous-total		3	1	1	4	2	4	2	2	1		1	
Viol n'ayant pas causé la mort (nvCPS)	Victime < 16a	Acc.										1		
		Tent.											1	
	Victime majeure	Acc.							1		1	3	1	2
	Sous-total								1	1	4	2	2	
Attentat à la pudeur avec violence / menace	Victime < 16a	Acc.			1		1	2						
	Victime 16a - 18a	Acc.							1					
	Victime majeure	Acc.		1		1				1				
	Sous-total		1	1	1	1	2	1	1	1				
Attentat à la pudeur sans violence / menace	Victime < 16a	Acc.		2	1	1	1	3	2	3				
	Victime 16a - 18a	Acc.					1	1						
	Victime âge inconnu	Acc.					1			1	1			
	Sous-total		2	1	1	3	4	2	4	4	1			
Attentat à la pudeur non spécifié		Acc.				1	1							
		Sous-total				1	1							
Atteinte intégrité sexuelle sans mort (nvCPS)	Victime < 16a	Acc.							1		3	1	4	
	Victime majeure	Acc.										4	1	1
		Sous-total							1	3	5	5	5	1
Pornographie infantile	Détention	Acc.		1		1	1		1	2				
	Distribution	Acc.				1	4		1	2				
	Accès pornographie infantile via technologie	Acc.								1	1			
	Sous-total		1		2	5		2	5	1				
Incitation à la débauche	Victime mineure	Acc.		3	1		1		1					
		Tent.									1			
	Sous-total		3	1		1		1	1	1	1			
Outrage public aux bonnes moeurs	Actions (exhibitionnisme, etc.)	Acc.		2	1	2		1	1	1	1			
	Ecrits, images, objets	Acc.	1		2			1						
	Obscénités en public	Acc.		1										
	Exhibitionnisme (nvCPS)	Acc.											1	
	Sous-total		1	3	3	2		2	1	1	1		1	



Infr. contre les mœurs

			2000	2015	2016	2017	2018	2019	2020	2021	2022	2023	2024	2025
Voyeurisme	Observation/enregistrement de nudité ou intimité	Acc.									1			
		Tent.							1					
	Diffusion enregistrement nudité ou intimité	Acc.						1	3	1				
	Non spécifié	Acc.				1								
		Sous-total				1	1	4	1	1				
Diffusion de contenu à caractère sexuel (nvCPS)	Victime < 16a	Acc.											1	
	Victime majeure	Acc.											1	
		Sous-total											2	
Diffusion contenu sex. but méchant/lucrat. (nvCPS)	Victime < 16a	Acc.											2	1
	Victime majeure	Acc.											1	
		Sous-total											3	1
Grooming (contact par ICT avec mineur < 16 ans)		Acc.				1								
		Sous-total				1								
Exploitation sexuelle mineurs-prostitution (nvCPS)	Incitation à la débauche/prostit. (nvCPS)	Acc.											1	
		Sous-total											1	
Images d'abus sexuels de mineurs (nvCPS)	Production/diffusion images abus sexuels (nvCPS)	Acc.											2	
	Détention/acquisition images abus sexuels (nvCPS)	Acc.											2	
		Sous-total											4	
Abus de la prostitution - personne majeure (nvCPS)		Acc.									1			
		Sous-total									1			
		Total	4	11	7	11	15	13	15	14	11	9	19	4



Infr. contre autres valeurs morales et sentiments

			2000	2015	2016	2017	2018	2019	2020	2021	2022	2023	2024	2025
Harcèlement	Harcèlement par téléphone (OLD)	Acc.	2											
		Acc.	2	21	17	28	34	50	29	36	21	40	30	18
	Sous-total	4	21	17	28	34	50	29	36	21	40	30	18	
Violation du secret professionnel		Acc.								1				
		Sous-total								1				
Atteinte à l'honneur	Calomnie et diffamation	Acc.	3	8	4	4	6	15	6	6	6	5	12	1
	Déclaration calomnieuse	Acc.			1	1		1		1	1	1		
	Imputation calomnieuse	Acc.		1					1				1	
	Divulgateion méchante	Acc.				1	1						3	
	Injures (Délit)	Acc.		8	4	9	18	13	5	12	6	3	18	3
	Sous-total	3	17	9	15	25	29	12	19	13	9	34	4	
Vie privée	Violation de domicile par un particulier	Acc.	3	4	5	3	2		1			3		
		Tent.	1	1										
		Sous-total	4	5	5	3	2		1			3		
Tapage nocturne		Acc.	1							2	3	2		
		Sous-total	1							2	3	2		
Abus faiblesses de personnes		Acc.		2		2				1				
		Sous-total		2		2				1				
Occupation bien d'autrui (squatter)	Pénétrer / occuper / séjourner (bien non habité)	Acc.								1				
	Non spécifié	Acc.								1				
		Sous-total								2				
		Total	12	45	31	48	61	79	42	61	37	54	64	22



Infr. relative au statut juridique de l'enfant

			2000	2015	2016	2017	2018	2019	2020	2021	2022	2023	2024	2025
Non-représentation d'enfants	Par les parents	Acc.	4	7	5	2	1	4	1	1	1	5	4	3
	Par une personne qui en a la charge	Acc.			1									
		Sous-total	4	7	6	2	1	4	1	1	1	5	4	3
		Total	4	7	6	2	1	4	1	1	1	5	4	3



Vol et extorsion

			2000	2015	2016	2017	2018	2019	2020	2021	2022	2023	2024	2025	
Vol avec circ. aggr.	Avec violence	Acc.	1	4	2	3	2		1	2				1	
		Tent.				2									
	Sans violence	Acc.	45	36	38	41	26	27	11	18	23	25	29		17
		Tent.	32	16	14	29	7	17	21	18	8	10	13		6
Sous-total			78	56	54	73	37	44	33	38	31	35	42	24	
Vol sans circ. aggr.	Avec violence	Acc.	1										1	1	
	Sans violence, Vol à la tire	Acc.		4	2	3		2						1	
	Sans violence, Vol d'usage	Acc.					1					1			
	Sans violence, Vol domestique	Tent.	1												
	Sans violence	Acc.	1			1	3		1	3		2		1	
	Sans violence	Acc.	67	83	76	61	63	47	30	35	39	46	38		16
		Tent.	9	3	2	3	3	2	3	3		4			
Sous-total			79	90	80	68	70	51	34	41	39	53	39	19	
Vol non spécifié		Acc.	1			1		1			1				
		Tent.	5												
Sous-total			6			1		1			1				
Extorsion		Acc.		2	1					2		2	1	1	
		Tent.					2	1	2	3	1	1	2		
Sous-total				2	1		2	1	2	5	1	3	3	1	
Total			163	148	135	142	109	97	69	84	72	91	84	44	



Fraude

			2000	2015	2016	2017	2018	2019	2020	2021	2022	2023	2024	2025
Blanchiment d'argent	Acc.			1				1	2	1	5	4	1	5
	Sous-total			1				1	2	1	5	4	1	5
Recel	Recel simple	Acc.		1	1	2				1			1	1
	Recel qualifié	Acc.				1								
	Sous-total			1	1	3				1			1	1
Grivèlerie	Carburant / lubrifiant	Acc.	1	1										
		Tent.	1											
	Boissons et aliments	Acc.		1							1	1		
		Tent.	1											
	Voiture de location	Acc.		1										
	Logements	Acc.	1				1							
Sous-total		4		3	1		1				1	1		
Corruption privée	Acc.								1					
	Sous-total								1					
Détournement et destruction frauduleuse	Cel frauduleux	Acc.	1		1						1	1	1	
	D'argent, de papiers, etc.	Acc.	2								1		2	
	D'objets saisis	Acc.		1	2			2	1	1	1		1	1
	D'héritage	Acc.								1				
	Non spécifié	Acc.	1											1
Sous-total		4		1	3			2	2	2	3	1	5	1
Escoquerie	Fraude par internet	Acc.		6	5	5	16	4	13	21	31	33	29	18
		Tent.		4	4	2	1	3	1	2	3	1	2	
	Escoquerie sans internet	Acc.		11	1	5	8	5	6	6	5	6	3	1
		Tent.		4			1	2	2	2		2	1	
	Non spécifié	Acc.	1											
		Tent.	1											
Sous-total		2		25	10	12	26	14	22	31	39	42	35	19
Tromperie	Marchandises vendues / travail fourni	Acc.		1			1	1		1		2		
	Sous-total			1			1	1		1		2		
Abus de confiance et infr. apparentées	Abus de confiance	Acc.	6	5	4	7	9	4	2	4	6	7	9	7
		Tent.	1											
	Abus des faiblesses	Acc.	1	1			2	1	2			2	3	
Sous-total		8		6	4	7	11	5	4	4	6	9	12	7
Abus de biens sociaux	Par des sociétés	Acc.											1	
	Autres	Acc.							1		1			
	Sous-total								1		1		1	
Infr. liées à l'insolvabilité	Par le débiteur	Acc.								1	1			
	Non spécifié	Acc.								1				
	Sous-total									2	1			



Fraude

		2000	2015	2016	2017	2018	2019	2020	2021	2022	2023	2024	2025
Chèques sans provision	Acc.	1											
	Sous-total	1											
	Total	19	38	19	22	39	23	32	42	56	59	55	33



Dégradation de la propriété

			2000	2015	2016	2017	2018	2019	2020	2021	2022	2023	2024	2025
Incendie volontaire	Dans lieu habité (de jour)	Acc.		2										
	Dans lieu habité (de nuit)	Acc.			1					1			1	1
	Dans un autre lieu (de jour)	Acc.				1			4					1
	Dans un autre lieu (de nuit)	Acc.	1		1		1	1	3			1		
	Dans un autre lieu (moment indéterminé)	Acc.			1									
		Sous-total	1	2	3	1	1	1	7	1		1	1	2
Incendie involontaire		Acc.	4	7	2	2	5	3	4	4	2	5	4	2
		Sous-total	4	7	2	2	5	3	4	4	2	5	4	2
Destruction, dénaturation, dégradation	Avec circ. aggr.	Acc.	3		2	3				1	3			
	Destruction de biens agricoles	Acc.	2	1	2		5	4	2	2	2	1	1	
	Non spécifié	Acc.	1		1									
		Tent.	1											
		Sous-total	7	1	5	3	5	4	2	3	5	1	1	
Vandalisme	Sur véhicules	Acc.	16	19	34	23	20	32	17	18	19	16	24	9
	Sur autres biens mobiliers	Acc.	14	9	2	10	7	8	3	5	3	2	3	4
		Tent.	1											
	Graffitis	Acc.				1		1				1	1	1
	Autres détériorations sur biens immobiliers	Acc.	15	12	25	19	10	13	18	23	29	18	12	7
		Tent.	1											
	Dégradation de clôture	Acc.		2	4		5	5	5	3	4		3	1
		Sous-total	47	42	65	53	42	59	43	49	55	37	43	22
		Total	59	52	75	59	53	67	56	57	62	44	49	26



Infr. contre la sécurité publique

			2000	2015	2016	2017	2018	2019	2020	2021	2022	2023	2024	2025
Organisation criminelle	Acc.												1	
	Sous-total												1	
Association de malfaiteurs	Acc.													1
	Sous-total			2		3		1	2			1		1
Evasion de prisonniers	Evasion simple	Acc.				2								
		Tent.			1									
	Non-respect surveillance électronique	Acc.		1								1		
	Sous-total			1		3						1		
Menaces	Menace d'attentat	Acc.			4			1						
	Verbales	Acc.	28	16	11	23	12	15	11	16	22	14	23	10
	Ecrites	Acc.	1	7	8	9	10	15	6	8	8	14	5	3
	Par gestes, emblèmes	Acc.	6	7	1	11	9	10	13	9	11	10	11	8
		Tent.	1											
	Alerte à la bombe	Acc.	1				1							
		Acc.	1											
	Non spécifié	Tent.	2											
	Sous-total	40	30	24	43	32	41	30	33	41	38	39	21	
	Total	40	31	26	46	35	41	31	35	41	40	40	22	



Infr. contre l'autorité publique

		2000	2015	2016	2017	2018	2019	2020	2021	2022	2023	2024	2025
Violence c/ personnes investies autorité publique	Acc.			1									
	Sous-total			1									
Rébellion	Rébellion armée	Acc.		1			1					1	
	Rébellion non armée	Acc.	4	3	6	2	1	3	3	2	4	2	1
	Non spécifié	Acc.				1		1	2	1	1	1	
	Sous-total	2	4	4	6	3	2	4	5	3	5	4	1
Outrages	Acc.	2	4	2	7	5	5	2	7	9	4	6	2
	Sous-total	2	4	2	7	5	5	2	7	9	4	6	2
Autres infractions	Bris de scellés	Acc.	1										
	Sous-total		1										
	Total	4	9	7	13	8	7	6	12	12	9	10	3



Infr. contre la foi publique

			2000	2015	2016	2017	2018	2019	2020	2021	2022	2023	2024	2025
Faux en écritures	Faux en écritures	Acc.		3	2	5	1	1	1		2	3	1	1
	Usage de faux en écrit. et écrit. falsifiées	Acc.	2	3	4	1	1	2	3	5	4	1	2	1
		Sous-total	2	6	6	6	2	3	4	5	6	4	3	2
Usurpation	Immixtion dans fonctions publiques	Acc.				1								
	De nom	Acc.		3	2	5	6	3	2	8	3	5	6	2
	Non spécifié	Acc.				1								
	Sous-total		3	2	7	6	3	2	8	3	5	6	2	
Contrefaçon / falsification	Contrefaçon	Acc.		3	1		3	1	1					1
	Falsification	Acc.			1						1			
		Sous-total		3	2		3	1	1		1			1
Fausses monnaies	Emission	Acc.	1						1			1		
		Tent.	1											
	Autres	Acc.	5										2	2
	Sous-total	7						1			1	2	2	
Faux en justice	Faux témoignage	Acc.	1	1	1				1					
	Fausse déclarations	Acc.				1								
		Sous-total	1	1	1	1			1					
	Total	10	13	11	14	11	7	9	13	10	10	11	7	



Neufchâteau

Infraction Code pénal

Infr. contre la famille

		2000	2015	2016	2017	2018	2019	2020	2021	2022	2023	2024	2025
Abandon de famille	Acc.	2	1	1	1		1		2				
	Sous-total	2	1	1	1		1		2				
Refus du droit aux relations personnelles	Acc.	20	3	7	7	10	4	6	3	9	5	7	1
	Sous-total	20	3	7	7	10	4	6	3	9	5	7	1
Non-acquittement pension alimentaire	Acc.	19	5	3	3	2	3						
	Sous-total	19	5	3	3	2	3						
Non spécifié	Acc.		1										
	Sous-total		1										
	Total	41	10	11	11	12	8	6	5	9	5	7	1

Criminalité informatique

		2000	2015	2016	2017	2018	2019	2020	2021	2022	2023	2024	2025
Hacking	Acc.		1	1	3					2	4	2	3
	Sous-total		1	1	3					2	4	2	3
Faux en informatique	Acc.		1	1	1				2	1		4	
	Sous-total		1	1	1				2	1		4	
Fraude informatique	Acc.		5	6	4	8	7	5	4	23	17	29	15
	Tent.				1		1		1			2	
	Sous-total		5	6	5	8	8	5	5	23	17	31	15
Sabotage	Acc.							1				1	
	Sous-total							1				1	
	Total		7	8	9	8	8	6	7	26	21	38	18



Exercice illégal de l'autorité publique

		2000	2015	2016	2017	2018	2019	2020	2021	2022	2023	2024	2025
Corruption publique	Acc.										2		
	Sous-total										2		
Prise d'intérêt	Acc.					1							
	Sous-total					1							
	Total					1					2		

Exploitation de la mendicité

		2000	2015	2016	2017	2018	2019	2020	2021	2022	2023	2024	2025
Exploitation de la mendicité d'autrui	Acc.			1									
	Sous-total			1									
	Total			1									

Traite des êtres humains

		2000	2015	2016	2017	2018	2019	2020	2021	2022	2023	2024	2025
Exploitation économique	Acc.		2		1						1		
	Sous-total		2		1						1		
	Total		2		1						1		

Provocation crime ou délits

		2000	2015	2016	2017	2018	2019	2020	2021	2022	2023	2024	2025
Provocation crime	Acc.								1				
	Sous-total								1				
	Total								1				



Contravention Code pénal

		2000	2015	2016	2017	2018	2019	2020	2021	2022	2023	2024	2025
Injures (Contravention)	Acc.	5											
	Tent.	1											
	Sous-total	6											
	Total	6											

STATISTIQUES POLICIERES DE CRIMINALITE

LIEU DE PERPETRATION: COMMUNE

Neufchâteau

***ANNEXE II: DETAIL PAR CATEGORIE DE DELIT
LOIS SPECIALES***



Neufchâteau

Infraction Lois spéciales

Drogues

			2000	2015	2016	2017	2018	2019	2020	2021	2022	2023	2024	2025
Détention	Acc.	24	24	28	29	36	41	12	65	37	54	57	26	25
	Sous-total	24	24	28	29	36	41	12	65	37	54	57	26	25
Usage	Usage en groupe	Acc.	2											
	Usage individuel	Acc.	7											
	Faciliter l'usage	Acc.	2		2	5			2	1	2	2		
	Incitation à l'usage	Acc.							1					
	Désordre, scandale ou danger dans un espace public	Acc.											1	
	Sous-total	11	11	2	5				3	1	2	2	1	
Importation et exportation	Acc.	5	5	5		3	3	1	2	2	5	3	2	
	Sous-total	5	5	5		3	3	1	2	2	5	3	2	
Fabrication	Acc.					1			1			1	1	
	Sous-total					1			1			1	1	
Commerce	Acc.	2	2	6	3	14	8	10	12	7	5	6	4	11
	Sous-total	2	2	6	3	14	8	10	12	7	5	6	4	11
Autres	Acc.	1	1	2	2	1	6	5	5	2	1	5	1	
	Sous-total	1	1	2	2	1	6	5	5	2	1	5	1	
	Total	43	43	41	36	59	59	28	88	49	67	74	35	36

Législation sur les étrangers

			2000	2015	2016	2017	2018	2019	2020	2021	2022	2023	2024	2025
Transmigration illégale	Mariages simulés/blancs sans récompense/contrainte	Acc.			1	1		1						
	Accès au territoire	Acc.	1	2	5	4	2	4	1	11		4	2	2
	Séjour	Acc.	3	6	3	4	22	3	4	6	2	5	3	7
	Pas de port de documents d'identité ou de voyage	Acc.		2						1				
	Inscription au registre des étrangers	Acc.		2				1	5		4	1	9	1
	Sous-total	4	4	12	9	9	24	9	10	18	6	10	14	10
Aide au séjour illégal	Acc.				1		1	1	1					
	Sous-total				1		1	1	1					
Autres	Acc.	1	1									1		
	Sous-total	1	1									1		
	Total	5	5	12	10	9	25	10	11	18	6	11	14	10



Environnement

			2000	2015	2016	2017	2018	2019	2020	2021	2022	2023	2024	2025
Déchets	Déchets par professionnel	Acc.		2			3	1		2				
	Déchets par particulier	Acc.		5	5	6	2	6		1			1	2
	Déchets par personne indéterminée	Acc.	2											
	Déchets: permis/autorisation	Acc.		1			1							
		Sous-total	2	8	5	6	6	7		3			1	2
Autres que déchets	Urbanisme	Acc.					3				1		1	2
	Bruit	Tent.	1											
	Pollution de l'eau	Acc.	1		1									
		Tent.	1											
	Pollution de l'air	Acc.		1										
	Pollution du sol	Acc.										1		
	Autres nuisances en matière d'environnement	Acc.		1					1					
		Sous-total	3	2	1		3		1		1	1	1	2
Biodiversité / Faune et flore	Commerce et détention: législation CITES	Acc.		1				1						
	Bien-être animal	Acc.	2	3	1	3	2	4	1	4	1	3	2	
	Protection de la nature	Acc.				1			1					
	Permis / autorisation animaux	Acc.		2										
	Destruction d'animaux	Acc.		1	1		1			4		1		
		Sous-total	2	7	2	3	4	5	2	8	1	4	2	
Non spécifié		Tent.	2											
		Sous-total	2											
		Total	9	17	8	9	13	12	3	11	2	5	4	4



Armes et explosifs

			2000	2015	2016	2017	2018	2019	2020	2021	2022	2023	2024	2025
Détention illégale	Arme à feu	Acc.		6	4	3	8	12	3	3		2	3	3
	Arme blanche ou non à feu	Acc.		3	4	5	1	5	7	3	11	3	4	6
	Munition	Acc.					1							
	Non spécifié	Acc.	2											
		Sous-total	2	9	8	8	10	17	10	6	11	5	7	9
Port / transport illégal	Arme à feu	Acc.		1								1	1	2
	Arme blanche ou non à feu	Acc.		4	1	2	3		2	3	6	6	4	4
	Munition	Acc.										1		
	Non spécifié	Acc.	1		1									
		Sous-total	1	5	2	2	3		2	3	6	8	5	6
Commerce illégal	Arme à feu	Acc.								1			1	
		Sous-total								1			1	
Enseignement collectif		Acc.				1								
		Sous-total				1								
Autre	Stockage	Acc.					1							
	Non spécifié	Acc.	1											
		Sous-total	1				1							
		Total	4	14	10	11	14	17	12	10	17	13	13	15



Protection de la personne

			2000	2015	2016	2017	2018	2019	2020	2021	2022	2023	2024	2025
Discrimination	Incitation à la discrimination	Acc.												1
	Racisme et xénophobie	Acc.	1			3			2	1	1	1	2	
	Fondée sur le handicap	Acc.									1			
	Sexisme dans l'espace public	Acc.												1
	Autre discrimination	Acc.				1								
	Sous-total		1			3	1		2	1	2	1	2	2
Protection de la vie privée		Acc.	1	1		1								
	Sous-total		1	1		1								
Caméras de surveillance		Acc.				1		1	1				1	
	Sous-total					1		1	1				1	
Droit à l'image		Acc.			2		2	3						
	Sous-total				2		2	3						
Autres		Acc.				1								
	Sous-total					1								
	Total		2	1	2	6	3	4	3	1	2	2	2	2



Neufchâteau

Infraction Lois spéciales

Sécurité privée

		2000	2015	2016	2017	2018	2019	2020	2021	2022	2023	2024	2025
Entreprises de gardiennage / de sécurité	Acc.	1	1										
	Sous-total:	1	1										
	Total:	1	1										

Protection de la jeunesse

		2000	2015	2016	2017	2018	2019	2020	2021	2022	2023	2024	2025
Législation sur l'obligation scolaire	Acc.		1	1	1		1	1			1		
	Sous-total:		1	1	1		1	1			1		
Législation sur la protection de la jeunesse	Acc.	2	1	7	6	10	9	7	13	17	18	12	5
	Sous-total:	2	1	7	6	10	9	7	13	17	18	12	5
	Total:	2	2	8	7	10	10	8	13	17	19	12	5



Code pénal social

		2000	2015	2016	2017	2018	2019	2020	2021	2022	2023	2024	2025
Harcèlement au travail	Acc.					1	2		2	2	1		
	Sous-total:					1	2		2	2	1		
Rémunération et autres avantages patrimoniaux	Acc.									1			
	Sous-total:									1			
Travail illégal	Acc.	6								2		1	
	Sous-total:	6								2		1	
Fraude sociale aux cotisations (travail au noir)	Acc.		2		3	1		2		1	1	4	
	Sous-total:		2		3	1		2		1	1	4	
Sécurité sociale	Acc.											1	
	Sous-total:											1	
Infr. contre foi publique en droit pénal social	Acc.								1				
	Sous-total:								1				
Escroquerie en droit pénal social	Acc.		1		2	2			1	1	1		1
	Tent.				1								
	Sous-total:		1		3	2			1	1	1		1
Autres	Acc.					1							1
	Sous-total:					1							1
	Total:	6	3		6	5	2	2	4	7	3	6	2

Ivresse et alcool

		2000	2015	2016	2017	2018	2019	2020	2021	2022	2023	2024	2025
Ivresse publique	Acc.	3	6	3	9	5	8	7	8	12	12	11	4
	Sous-total:	3	6	3	9	5	8	7	8	12	12	11	4
	Total:	3	6	3	9	5	8	7	8	12	12	11	4



Registre de population

		2000	2015	2016	2017	2018	2019	2020	2021	2022	2023	2024	2025
	Acc.	1	29	13	3	20	20	15	15	23	15	15	12
	Sous-total:	1	29	13	3	20	20	15	15	23	15	15	12
	Total:	1	29	13	3	20	20	15	15	23	15	15	12

Carte d'identité

		2000	2015	2016	2017	2018	2019	2020	2021	2022	2023	2024	2025
Pas en possession	Acc.	3	1								1	1	
	Sous-total:	3	1								1	1	
Refus de présentation	Acc.	1							1		2		
	Sous-total:	1							1		2		
Endommagée	Acc.	2											
	Sous-total:	2											
Autres	Acc.					2							
	Sous-total:					2							
	Total:	6	1			2			1		3	1	

Santé publique

		2000	2015	2016	2017	2018	2019	2020	2021	2022	2023	2024	2025
Art de guérir, art infirmier, etc.	Acc.				1								
	Sous-total:				1								
Interdiction de fumer	Acc.				1								
	Sous-total:				1								
Denrées alimentaires	Acc.									1			
	Sous-total:									1			
Refus ou négligence respect mesures	Acc.							102	5				
	Sous-total:							102	5				
Autres	Acc.					1		26	20				
	Sous-total:					1		26	20				
	Total:				2	1		128	25	1			



Travail

		2000	2015	2016	2017	2018	2019	2020	2021	2022	2023	2024	2025
Règlement général protection du travail	Acc.								1				
	Sous-total:								1				
Commerce ambulant	Acc.	1									1		
	Sous-total:	1									1		
Fraude sociale aux cotisations (travail au noir)	Acc.	1			2								
	Sous-total:	1			2								
Travailleurs étrangers	Acc.										1		
	Sous-total:										1		
	Total:	2			2				1		2		

Protection des revenus publics

		2000	2015	2016	2017	2018	2019	2020	2021	2022	2023	2024	2025
Douane et accises	Acc.	1					1	1	1	1			5
	Sous-total:	1					1	1	1	1			5
Taxe de circulation / TMC	Acc.		1										
	Sous-total:		1										
Fraude sociale aux allocations	Acc.			1									
	Sous-total:			1									
Fraude autres revenus publics	Acc.	1											
	Sous-total:	1											
	Total:	2	1	1			1	1	1	1			5

Législation économique

		2000	2015	2016	2017	2018	2019	2020	2021	2022	2023	2024	2025
Contrefaçon de droits de propriété intellectuelle	Acc.									1			
	Sous-total:									1			
Autres	Acc.				1								
	Sous-total:				1								
	Total:				1					1			



Pratiques commerciales

		2000	2015	2016	2017	2018	2019	2020	2021	2022	2023	2024	2025
Pratiques du marché et protection du consommateur	Acc.	1											
	Sous-total:	1											
Registre de commerce	Acc.					1							
	Sous-total:					1							
Autres	Acc.				1								
	Sous-total:				1								
	Total:	1			1	1							

Autres lois spéciales

		2000	2015	2016	2017	2018	2019	2020	2021	2022	2023	2024	2025
Prévention: incendies, explosions, accidents	Acc.				1								
	Sous-total:				1								
Infractions Loi police chemins de fer	Acc.		2					2					
	Sous-total:		2					2					
Autres	Acc.	3			1		1		2				
	Tent.	2											
	Sous-total:	5			1		1		2				
	Total:	5	2		2		1	2	2				

STATISTIQUES POLICIERES DE CRIMINALITE

LIEU DE PERPETRATION: COMMUNE

Neufchâteau

***ANNEXE III: DETAIL
FIGURES CRIMINELLES / PHENOMENES***



Neufchâteau

FC Vol moyen de transport

		2000	2015	2016	2017	2018	2019	2020	2021	2022	2023	2024	2025
Vol de voiture	Acc.	9	6	6	3	3	3	2	4	3	2		3
	Tent.	8	3		2		1		2	1	1		1
	Total	17	9	6	5	3	4	2	6	4	3		4
Vol de moto	Acc.	1		1									
	Total	1		1									
Carjacking	Acc.	1							1		1		
	Total	1							1		1		
Homejacking	Acc.								1				1
	Total								1				1
Vol dans les garages	Acc.				1	1							
	Total				1	1							
Vol de vélomoteur	Acc.	1		3						1			
	Total	1		3						1			
Vol de vélo	Acc.	3		3	6			2		1	1		1
	Tent.	1											
	Total	4		3	6			2		1	1		1



FC Cambriolage

		2000	2015	2016	2017	2018	2019	2020	2021	2022	2023	2024	2025
Cambriolage dans habitation	Acc.	14	19	16	17	12	12	6	11	9	15	21	13
	Tent.	16	8	9	12	6	13	14	14	6	7	6	4
	Total	30	27	25	29	18	25	20	25	15	22	27	17
Cambriolage ds entreprise ou commerce	Acc.	16	4	7	5		3			1	1	2	3
	Tent.	4	4	1	5		1	1			1		
	Total	20	8	8	10		4	1		1	2	2	3
Cambriolage ds service public ou bâtiment administ	Acc.	2	1	2	4	1	1	1		1	1	1	2
	Tent.	1		2	2	1	1	2			1		1
	Total	3	1	4	6	2	2	3		1	2	1	3
Vol au béliér	Acc.				1								
	Total				1								
Cambriolage dans bâtiment (total)	Acc.	32	24	25	26	13	16	7	11	11	17	24	18
	Tent.	21	12	12	19	7	15	17	14	6	9	6	5
	Total	53	36	37	45	20	31	24	25	17	26	30	23

FC Vol autre

		2000	2015	2016	2017	2018	2019	2020	2021	2022	2023	2024	2025
Vol à main armée	Acc.	1	5	2	1				1				1
	Tent.					2		1					
	Total	1	5	2	1	2		1	1				1
Vol avec violence sans arme	Acc.	2	1	1	3	2		1	2		2	2	2
	Tent.	1				2	1	1	3	1	1	2	
	Total	3	1	1	3	4	1	2	5	1	3	4	2
Vol dans ou sur un véhicule	Acc.	9	20	11	14	14	8	2	5	8	7	6	1
	Tent.	4	1	1	3	2	1	3	2	1	1	3	
	Total	13	21	12	17	16	9	5	7	9	8	9	1
Vol d'armes et explosifs	Acc.	3		3	2	2	1				1		1
	Total	3		3	2	2	1				1		1



FC Vol autre

		2000	2015	2016	2017	2018	2019	2020	2021	2022	2023	2024	2025
Arrachage de sac à main	Acc.	1											
	Total	1											
Vol à l'arraché	Acc.	1					1			1		1	
	Tent.	1											
	Total	2					1			1		1	
Vol à la tire	Acc.	1	4	2	3		2			1			1
	Total	1	4	2	3		2			1			1
Vol à l'étalage	Acc.	13	2	8	5	4	6	1	6	6	3	7	1
	Tent.								1				
	Total	13	2	8	5	4	6	1	7	6	3	7	1
Vol par ruse	Acc.	2		2	2		1					1	2
	Tent.						1						
	Total	2		2	2		2					1	2
Vol de métaux	Acc.	1		1		3	2			1		1	1
	Tent.						1						
	Total	1		1		3	3			1		1	1
Vol sur les chantiers	Acc.		3	1	4	2	3	1	1	1			
	Tent.	1		1			1	1				1	
	Total	1	3	2	4	2	4	2	1	1		1	
Home-invasion	Acc.		2										
	Total		2										
Vol d'animaux	Acc.	2		2	1	1	2	1				2	
	Total	2		2	1	1	2	1				2	
Vol de cargaison	Acc.		1	1	1			1	1	2		1	
	Tent.				6			1				2	
	Total		1	1	7			2	1	2		3	



Criminalité ICT

		2000	2015	2016	2017	2018	2019	2020	2021	2022	2023	2024	2025
Fraude de cartes de paiements	Acc.		1	2		2		1		4		1	2
	Total		1	2		2		1		4		1	2
Shouldersurfing	Acc.												1
	Total												1
Skimming	Acc.											1	
	Total											1	

FC Autre

		2000	2015	2016	2017	2018	2019	2020	2021	2022	2023	2024	2025
Violence contre les métiers d'intérêt général	Acc.			1	1		1	1	1	1	1	1	
	Total			1	1		1	1	1	1	1	1	
Viol collectif	Acc.	2											
	Total	2											
Graffiti	Acc.				1		1				1	1	1
	Total				1		1				1	1	1
Dégradation de voiture	Acc.	8	18	34	20	18	32	14	16	19	13	22	8
	Total	8	18	34	20	18	32	14	16	19	13	22	8
Rixe au couteau	Acc.						1						
	Tent.											1	
	Total						1					1	



PH Violence intrafamiliale (VIF)

		2000	2015	2016	2017	2018	2019	2020	2021	2022	2023	2024	2025
VIF: physique, dans le couple	Acc.	6	14	12	16	16	18	15	19	26	26	19	12
	Tent.											1	
	Total	6	14	12	16	16	18	15	19	26	26	20	12
VIF: physique, envers des descendants	Acc.	1	2	1	1	2	4	4	3	3	4	6	2
	Tent.												
	Total	1	2	1	1	2	4	4	3	3	4	6	2
VIF: physique, envers d'autres membres	Acc.	9		1		2	3	4	4	4		10	6
	Tent.	1											
	Total	10		1		2	3	4	4	4		10	6
VIF: sexuelle, dans le couple	Acc.								1	1			
	Tent.												
	Total								1	1			
VIF: sexuelle, envers des descendants	Acc.		1	1			2	1	1				
	Tent.												
	Total		1	1			2	1	1				
VIF: psychique, dans le couple	Acc.	24	14	12	16	23	25	14	15	16	26	22	8
	Tent.												
	Total	24	14	12	16	23	25	14	15	16	26	22	8
VIF: psychique, envers des descendants	Acc.							2	3	4	1	4	4
	Tent.												
	Total							2	3	4	1	4	4
VIF: psychique, envers d'autres membres	Acc.				3	3	3	1		1	2	3	3
	Tent.												
	Total				3	3	3	1		1	2	3	3
VIF: économique, dans le couple	Acc.				1	3	1	1	4	3	4	1	2
	Tent.												
	Total				1	3	1	1	4	3	4	1	2
VIF: économique, envers des descendants	Acc.								1				
	Tent.												
	Total								1				
VIF: économique, envers d'autres membres	Acc.	21	7	4	5	2	5	1	2	1	2		2
	Tent.												
	Total	21	7	4	5	2	5	1	2	1	2		2



PH Hormones et dopage

		2000	2015	2016	2017	2018	2019	2020	2021	2022	2023	2024	2025
Engraissement illégal	Acc.				1								
	Total				1								

PH Drogues

		2000	2015	2016	2017	2018	2019	2020	2021	2022	2023	2024	2025
Vente de cocaïne	Acc.	1				2	3	1	2		3	1	6
	Total	1				2	3	1	2		3	1	6

		2000	2015	2016	2017	2018	2019	2020	2021	2022	2023	2024	2025
Import-export de cocaïne	Acc.					1				2	1		
	Total					1				2	1		

		2000	2015	2016	2017	2018	2019	2020	2021	2022	2023	2024	2025
Import-export de drogues synthétiques	Acc.					1					1		
	Total					1					1		

		2000	2015	2016	2017	2018	2019	2020	2021	2022	2023	2024	2025
Vente de drogues synthétiques	Acc.	1	1			1	3				1		1
	Total	1	1			1	3				1		1

		2000	2015	2016	2017	2018	2019	2020	2021	2022	2023	2024	2025
Production de cannabis (culture)	Acc.					1		1					
	Total					1		1					

		2000	2015	2016	2017	2018	2019	2020	2021	2022	2023	2024	2025
Import-export de cannabis en grande quantité	Acc.							1		1	1		
	Total							1		1	1		

		2000	2015	2016	2017	2018	2019	2020	2021	2022	2023	2024	2025
Import-export d'héroïne	Acc.						1		1				
	Total						1		1				

		2000	2015	2016	2017	2018	2019	2020	2021	2022	2023	2024	2025
Vente-traffic d'héroïne	Acc.		1		1		1		1	1			5
	Total		1		1		1		1	1			5

PH Trafic d'armes

		2000	2015	2016	2017	2018	2019	2020	2021	2022	2023	2024	2025
Commerce et production d'arme à feu et mun.	Acc.								1			1	
	Total								1			1	



PH Traite des êtres humains

		2000	2015	2016	2017	2018	2019	2020	2021	2022	2023	2024	2025
TEH - exploitation économique	Acc.		2		1						1		
	Total		2		1						1		
TEH - exploitation sexuelle	Acc.									1		1	
	Total									1		1	

PH Violence dans l'espace public

		2000	2015	2016	2017	2018	2019	2020	2021	2022	2023	2024	2025
Violence physique (transport public)	Acc.		2						2			1	
	Tent.		1										
	Total		3						2			1	
Violence physique (voie publique)	Acc.	6	11	12	11	13	12	11	20	18	14	17	3
	Tent.		1		1					1	1		
	Total	6	12	12	12	13	12	11	20	19	15	17	3
Violence physique (autre endroit public)	Acc.			1	1	1					2	1	
	Total			1	1	1					2	1	
Violence physique (endroit accessible au public)	Acc.	18	15	10	8	6	1	5	3	6	4	5	1
	Tent.	1		1									
	Total	19	15	11	8	6	1	5	3	6	4	5	1
Violence sexuelle (transport public)	Acc.						1					1	
	Total						1					1	
Violence sexuelle (voie publique)	Acc.	2		2			1	1	1		1		
	Total	2		2			1	1	1		1		
Violence sexuelle (autre endroit public)	Acc.									1			
	Total									1			
Violence sexuelle (endroit accessible au public)	Acc.	1			1		1	1	4	1	3	1	1
	Tent.											1	
	Total	1			1		1	1	4	1	3	2	1



PH Violence dans l'espace public

		2000	2015	2016	2017	2018	2019	2020	2021	2022	2023	2024	2025
Violence psychique (transport public)	Acc.					3	1		1	2	1	1	
	Total					3	1		1	2	1	1	
Violence psychique (voie publique)	Acc.	10	14	5	34	19	20	13	18	18	30	25	20
	Total	10	14	5	34	19	20	13	18	18	30	25	20
Violence psychique (autre endroit public)	Acc.				3	2	1	1			3	2	
	Total				3	2	1	1			3	2	
Violence psychique (endroit accessible au public)	Acc.	11	5	12	10	10	13	5	8	7	6	14	2
	Total	11	5	12	10	10	13	5	8	7	6	14	2
Vol à main armée (voie publique)	Acc.								1				
	Tent.					1							
	Total					1			1				
Vol à main armée (endroit accessible au public)	Acc.	1	1	1	1								
	Tent.					1							
	Total	1	1	1	1	1							
Vol avec violence sans arme (voie publique)	Acc.				2	1						1	1
	Tent.					1		1	1				
	Total				2	2		1	1			1	1
Vol avec violence sans arme (endr. acces. au pub.)	Acc.	2				1							
	Total	2				1							



PH Autre

		2000	2015	2016	2017	2018	2019	2020	2021	2022	2023	2024	2025
Faux policiers	Acc.				1								
	Tent.		1										
	Total		1		1								
Terrorisme, extrémisme et radicalisme	Acc.										1		
	Tent.												
	Total										1		
Cyberharcèlement	Acc.	2			1	1			1	1	6	2	7
	Tent.												
	Total	2			1	1			1	1	6	2	7
Fraude à l'identité	Acc.		4	2	5	6	4	3	11	3	6	7	3
	Tent.		2										
	Total		6	2	5	6	4	3	11	3	6	7	3

STATISTIQUES POLICIERES DE CRIMINALITE

LIEU DE PERPETRATION: COMMUNE

Neufchâteau

***ANNEXE IV: FAITS ENREGISTRES
NON CRIMINELS***



Neufchâteau

Faits non criminels

Maladies / Décès / Disparition

	2000	2015	2016	2017	2018	2019	2020	2021	2022	2023	2024	2025
Suicide	2	6	5	4	3	4	1	6	2	5	7	2
Personne malade	1	1	1	5	5	2	2	2	1	2	10	2
Décès suspect			1			1					1	1
Décès naturel		2		1	2	2	2	4	2	3	1	1
Disparition (personne disparue)	4	2	4	3	3	4	2	7	2	1	2	2
Accident (sauf roulage)	1	1	1	3	3	2		5		3	8	1
Sécurité des travailleurs (accident du travail)											1	
Autres	1											
Total	9	12	12	16	16	15	7	24	7	14	30	9

Appels

	2000	2015	2016	2017	2018	2019	2020	2021	2022	2023	2024	2025
Alarme	1		2									
Appels	6		1			1			1	1	1	
Total	7		3			1			1	1	1	

Problèmes sociaux

	2000	2015	2016	2017	2018	2019	2020	2021	2022	2023	2024	2025
Différends familiaux	16	14	16	13	19	27	25	27	38	37	40	18
Différend (pas de coups)	7	9	8	9	7	6	10	9	3	5	20	2
Affaire civile	4	2	2	2		1			2	2	3	
Protection de la jeunesse	20	12	1	1	5	4	2	7		4	3	3
Autres	1	4					2			2		1
Total	48	41	27	25	31	38	39	43	43	50	66	24



Catastrophes

	2000	2015	2016	2017	2018	2019	2020	2021	2022	2023	2024	2025
Fuite de gaz											1	
Total											1	

Ordre public

	2000	2015	2016	2017	2018	2019	2020	2021	2022	2023	2024	2025
Troubles		6	4	5	5	8	4	10	14	13	9	4
Autres		1								2		
Total		7	4	5	5	8	4	10	14	15	9	4

Agissements suspects

	2000	2015	2016	2017	2018	2019	2020	2021	2022	2023	2024	2025
	16	8	7	4	5	2	5	1	6	10	9	2
Total	16	8	7	4	5	2	5	1	6	10	9	2

Objets trouvés

	2000	2015	2016	2017	2018	2019	2020	2021	2022	2023	2024	2025
		1	1	1		1					1	
Total		1	1	1		1					1	

Objets perdus

	2000	2015	2016	2017	2018	2019	2020	2021	2022	2023	2024	2025
	57	139	122	156	137	160	143	148	142	155	153	68
Total	57	139	122	156	137	160	143	148	142	155	153	68



Autres non-infractions

	2000	2015	2016	2017	2018	2019	2020	2021	2022	2023	2024	2025
Ordonnance de capture			2						1			
Réhabilitation	1											
Non-respect des conditions		4	15	6	7	15	13	22	40	41	31	26
Procès-verbal d'information	16	11	6	12	12	9	6	8	5	7	16	4
Notification		17	15	17	11	11	9	9	34	23	23	11
Comportement lié à une radicalisation violente										1		
Demande signalement surveillance électronique									3	4	5	
Fonction de contrôle armes				1	1		1	6	4	9	12	12
Non spécifié									1			
Autres non infractions	5											
Total	22	32	38	36	31	35	29	45	88	85	87	53