

# ***STATISTIQUES POLICIERES DE CRIMINALITE***

---

*LIEU DE PERPETRATION: COMMUNE*

**Nassogne**

***2000 - 1er Semestre 2025***

*Police fédérale - DGRIDRIIBIPOL*

# ***STATISTIQUES POLICIERES DE CRIMINALITE***

---

***LIEU DE PERPETRATION: COMMUNE***

**Nassogne**

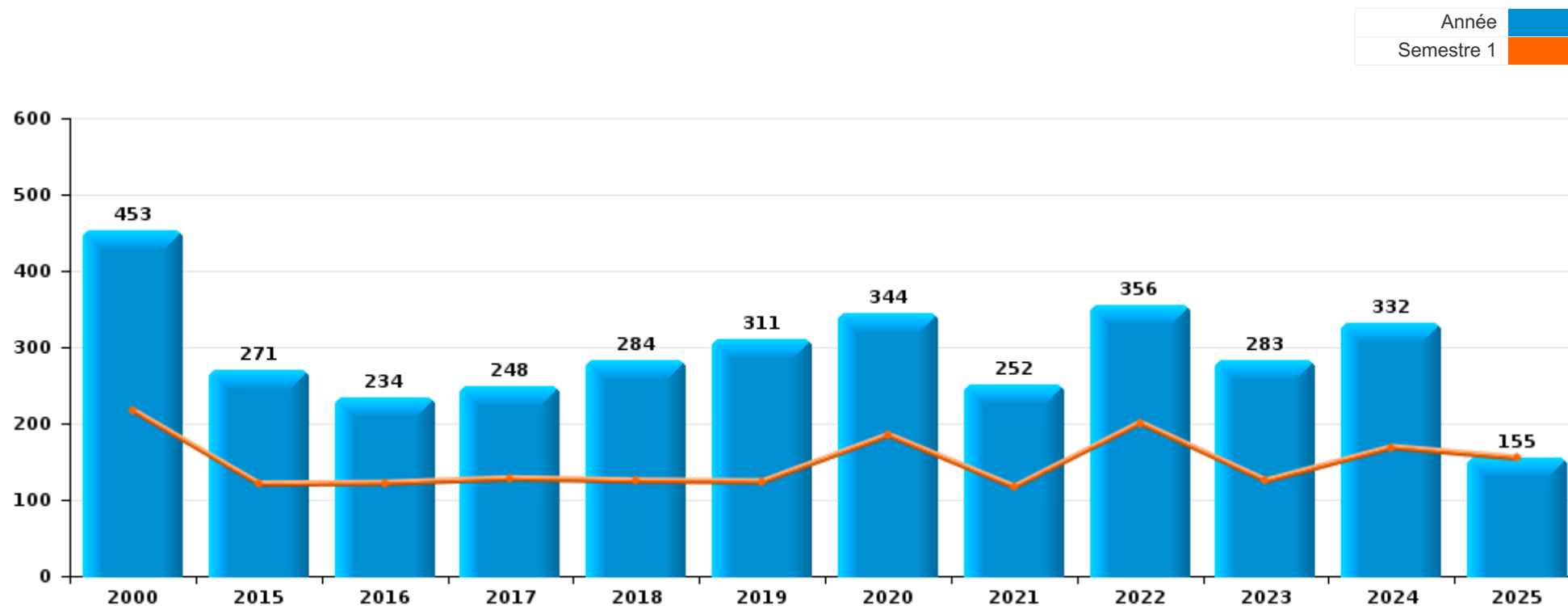
***PARTIE I : INFRACTIONS JUDICIAIRES***

# CRIMINALITE ENREGISTREE COMMISE AU NIVEAU DE LA COMMUNE



## Nassogne

	2000	2015	2016	2017	2018	2019	2020	2021	2022	2023	2024	2025
Nombre total des délits	453	271	234	248	284	311	344	252	356	283	332	155



FPF/DGR/DRI/BIPOL - Statistiques policières de criminalité (date de clôture: 31/10/2025)

Les données pour les années 2001 jusqu'à 2014 ne sont plus publiées mais restent disponibles sur demande auprès du service BIPOL.

Les données pour 2025 ne concernent que le 1er semestre.



Nassogne

	2000	2015	2016	2017	2018	2019	2020	2021	2022	2023	2024	2025
Vol et extorsion	88	70	41	50	48	70	81	54	56	49	56	23
Infr. contre l'intégrité physique	28	37	38	47	59	45	28	43	47	30	44	19
Dégradation de la propriété	33	28	29	35	22	50	29	37	64	35	25	19
Drogues	169	7	6	2	7	16	13	6	26	19	24	5
Fraude	15	16	12	17	24	23	11	18	39	39	52	26
Infr. contre autres valeurs morales et sentiments	8	24	18	16	17	21	30	18	30	18	24	12
Infr. contre la sécurité publique	9	11	12	11	14	10	19	16	14	16	13	6
Criminalité informatique		3	3	6	3	8	7	12	15	22	22	15
Environnement	32	13	14	15	8	15	4	2	5	1	4	
Registre de population	7	15	13	9	17	17	12	8	8	3		
Infr. contre la famille	5	14	13	5	16	6	7	3	12	5	12	5
Infr. contre les mœurs	3	5	3	7	11	8	4	5	11	9	16	8
Protection de la jeunesse	2	7	8	4	12	3	5	8	10	12	8	7
Santé publique					1		63	5				
Armes et explosifs	10	4	6	2	1	4	6	3	4	10	11	3
Infr. contre la foi publique	6	3	8	3	6	3	3	6	4	3	5	2
Ivresse et alcool	2	2	1	3	1	4	2	3	2	5	10	1
Infr. relative au statut juridique de l'enfant	2	3		8	4		11	1	3	1		
Législation sur les étrangers	1	2	2	3	6	5	3	2	1		1	2
Code pénal social		2	3	3	3	1	3	1			1	
Infr. contre l'autorité publique		1			1	1	2		2	5	2	1
Contravention Code pénal	12		1									
Autres lois spéciales	7	2			1				1			
Travail	5	1		1				1				
Protection de la personne	2		2	1					1		1	
Carte d'identité	3											
Infr. contre la liberté individuelle		1							1	1		
Pratiques commerciales	3											
Protection des revenus publics	1				1							1
Hormones et dopage			1			1						
Législation économique											1	
Provocation crime ou délits							1					
Traite des êtres humains					1							
<b>Sous-total</b>	<b>453</b>	<b>271</b>	<b>234</b>	<b>248</b>	<b>284</b>	<b>311</b>	<b>344</b>	<b>252</b>	<b>356</b>	<b>283</b>	<b>332</b>	<b>155</b>
<b>Contravention règlement policier local</b>		19	15	15	4	18	12	3	15	10	7	
<b>Sous-total</b>		<b>19</b>	<b>15</b>	<b>15</b>	<b>4</b>	<b>18</b>	<b>12</b>	<b>3</b>	<b>15</b>	<b>10</b>	<b>7</b>	
<b>Total</b>	<b>453</b>	<b>290</b>	<b>249</b>	<b>263</b>	<b>288</b>	<b>329</b>	<b>356</b>	<b>255</b>	<b>371</b>	<b>293</b>	<b>339</b>	<b>155</b>

FPF/DGR/DR1/BIPOL - Statistiques policières de criminalité (date de clôture: 31/10/2025)

Les données pour les années 2001 jusqu'à 2014 ne sont plus publiées mais restent disponibles sur demande auprès du service BIPOL.

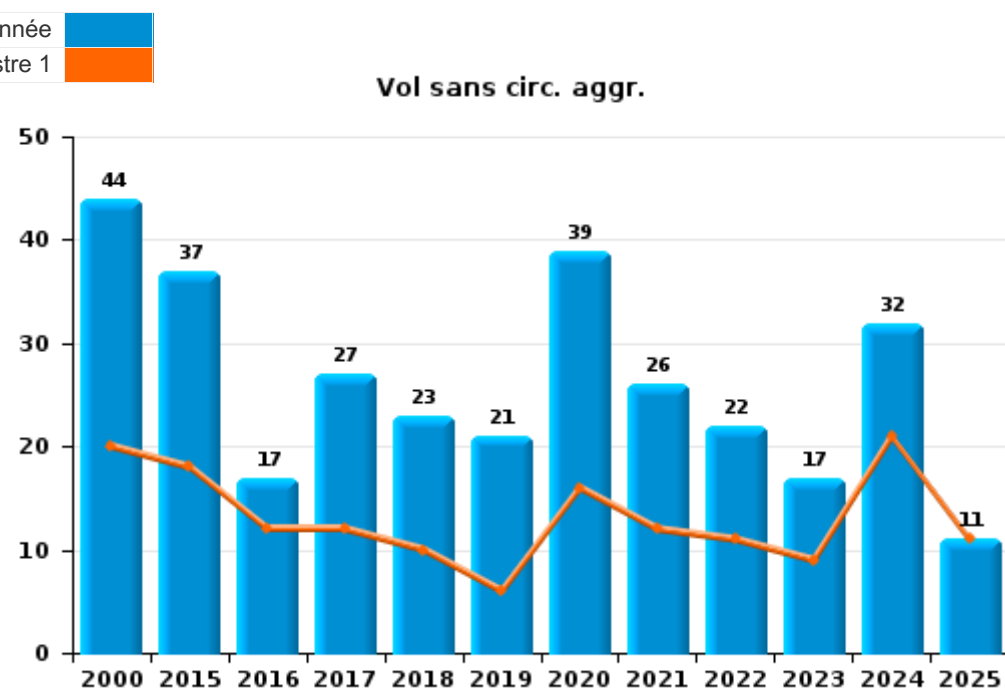
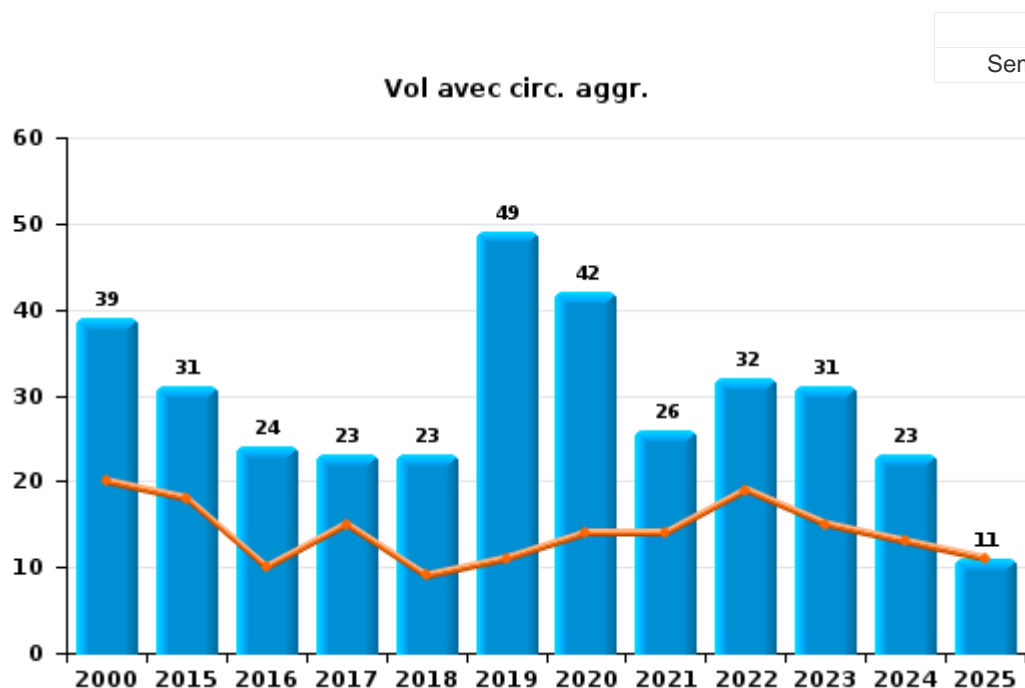
Les données pour 2025 ne concernent que le 1er semestre.



I.1. Catégorie des infractions : Vol et extorsion (top 5 des infractions au niveau national 2024)

Nassogne

	2000	2015	2016	2017	2018	2019	2020	2021	2022	2023	2024	2025
Vol avec circ. agr.	39	31	24	23	23	49	42	26	32	31	23	11
Vol sans circ. agr.	44	37	17	27	23	21	39	26	22	17	32	11
Extorsion		1			2			1	1	1	1	1
Vol non spécifié	5	1						1	1			
<b>Total</b>	<b>88</b>	<b>70</b>	<b>41</b>	<b>50</b>	<b>48</b>	<b>70</b>	<b>81</b>	<b>54</b>	<b>56</b>	<b>49</b>	<b>56</b>	<b>23</b>



PPF/DGR/DRI/BIPOL - Statistiques policières de criminalité (date de clôture: 31/10/2025)  
 Les données pour les années 2001 jusqu'à 2014 ne sont plus publiées mais restent disponibles sur demande auprès du service BIPOL.  
 Les données pour 2025 ne concernent que le 1er semestre.



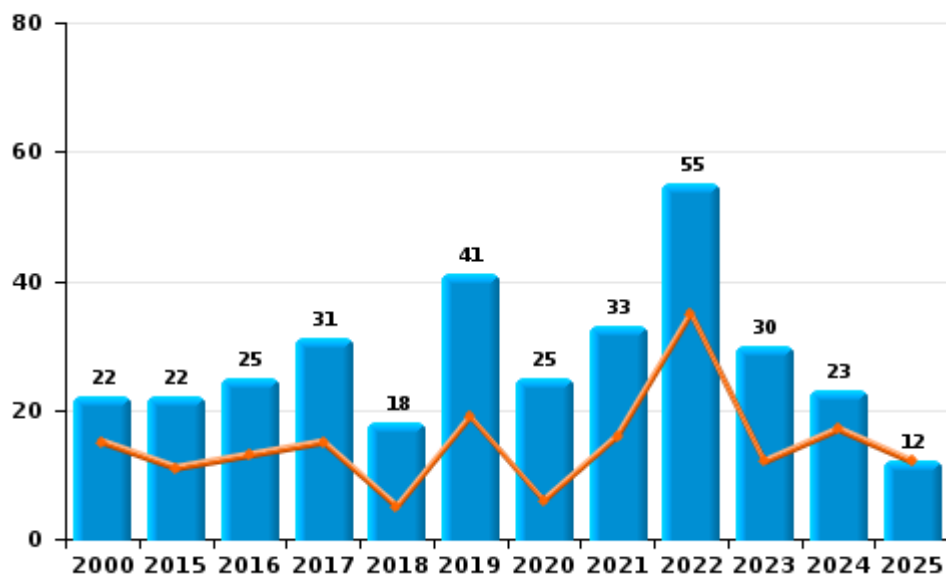
I.2. Catégorie des infractions : Dégradation de la propriété (top 5 des infractions au niveau national 2024)

Nassogne

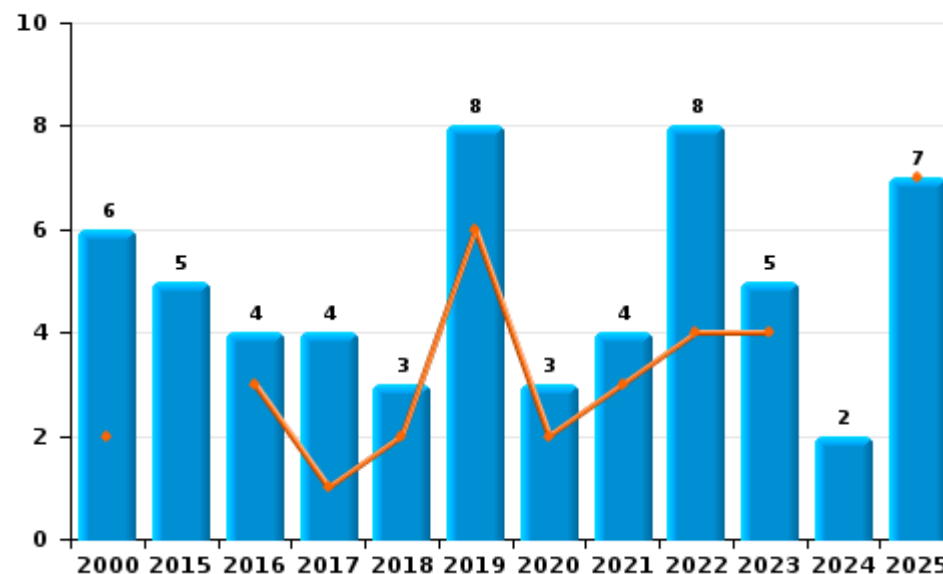
	2000	2015	2016	2017	2018	2019	2020	2021	2022	2023	2024	2025
Vandalisme	22	22	25	31	18	41	25	33	55	30	23	12
Incendie involontaire	5	3	3	2	3	6	3	3	3	3	1	2
Incendie volontaire	1	2	1	2		2		1	5	2	1	5
Destruction, dénaturation, dégradation	5	1			1	1	1		1			
<b>Total</b>	<b>33</b>	<b>28</b>	<b>29</b>	<b>35</b>	<b>22</b>	<b>50</b>	<b>29</b>	<b>37</b>	<b>64</b>	<b>35</b>	<b>25</b>	<b>19</b>

Année ■  
Semestre 1 ■

Vandalisme



Incendie

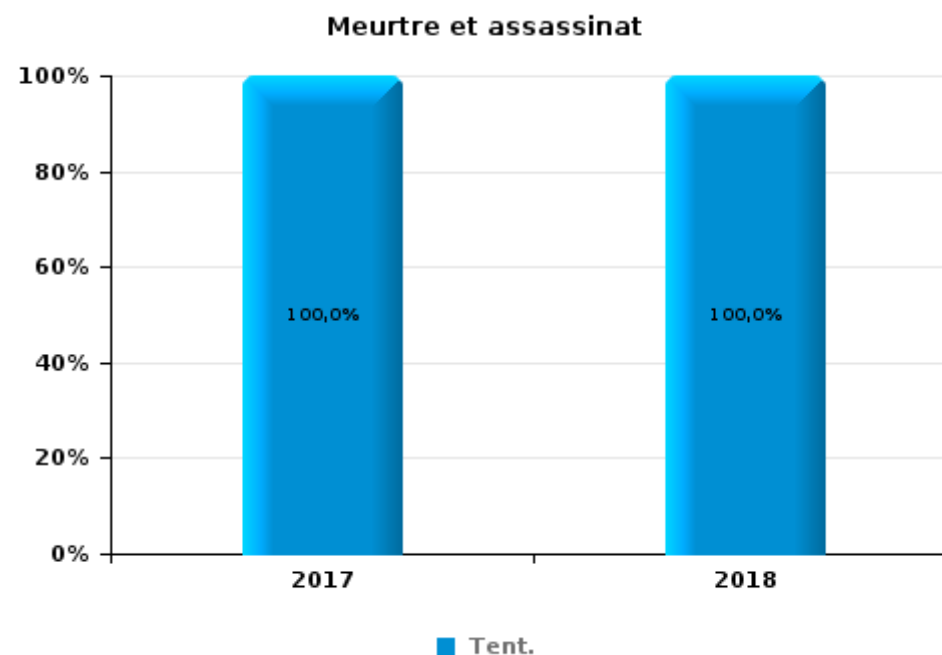
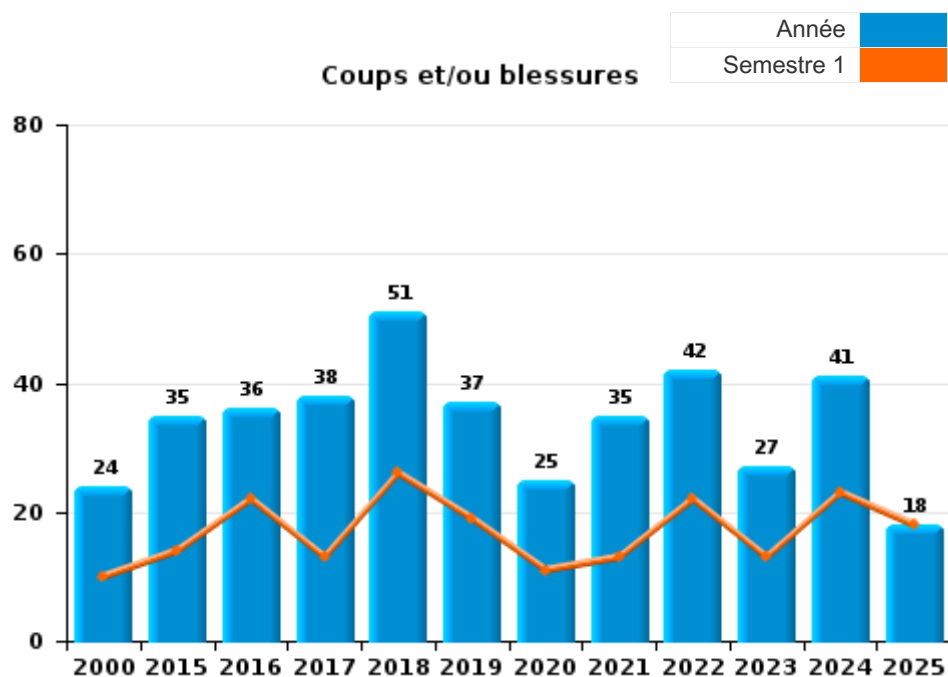




I.3. Catégorie des infractions : Infr. contre l'intégrité physique (top 5 des infractions au niveau national 2024)

Nassogne

	2000	2015	2016	2017	2018	2019	2020	2021	2022	2023	2024	2025
Coups et/ou blessures	24	35	36	38	51	37	25	35	42	27	41	18
Autres	4	2	2	7	7	8	3	8	5	3	3	1
Meurtre et assassinat				2	1							
<b>Total</b>	<b>28</b>	<b>37</b>	<b>38</b>	<b>47</b>	<b>59</b>	<b>45</b>	<b>28</b>	<b>43</b>	<b>47</b>	<b>30</b>	<b>44</b>	<b>19</b>





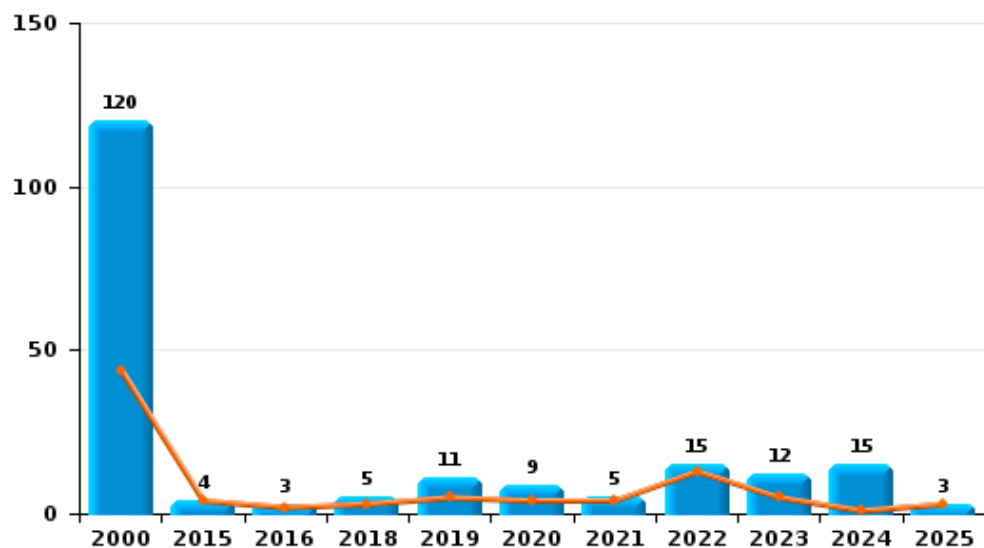
I.4. Catégorie des infractions : Drogues (top 5 des infractions au niveau national 2024)

Nassogne

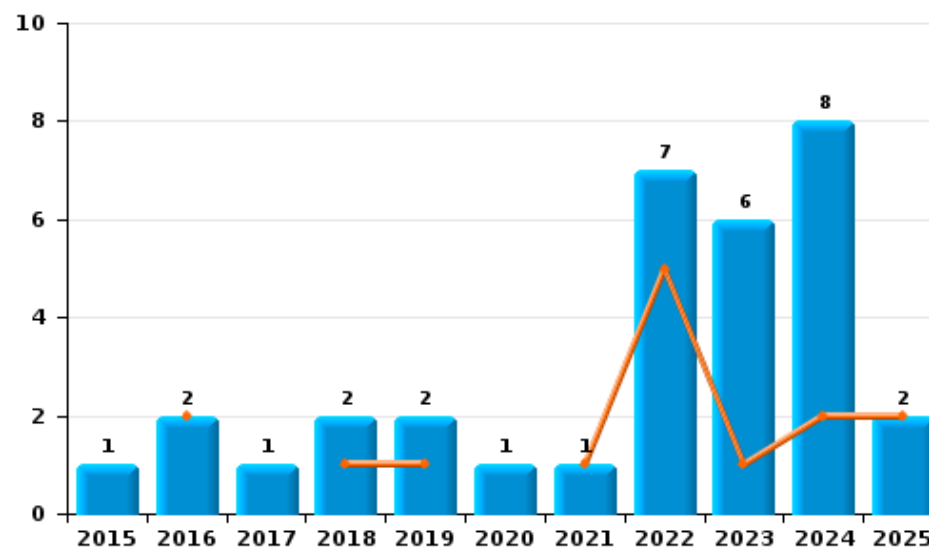
	2000	2015	2016	2017	2018	2019	2020	2021	2022	2023	2024	2025
Détention	120	4	3		5	11	9	5	15	12	15	3
Usage	33					2	1		1		1	
Commerce		1	2	1	2	2	1	1	7	6	8	2
Importation et exportation	11	1										
Fabrication		1	1	1		1	2		1	1		
Autres	5								2			
<b>Total</b>	<b>169</b>	<b>7</b>	<b>6</b>	<b>2</b>	<b>7</b>	<b>16</b>	<b>13</b>	<b>6</b>	<b>26</b>	<b>19</b>	<b>24</b>	<b>5</b>



Détention



Commerce



FPF/DGR/DRI/BIPOL - Statistiques policières de criminalité (date de clôture: 31/10/2025)  
 Les données pour les années 2001 jusqu'à 2014 ne sont plus publiées mais restent disponibles sur demande auprès du service BIPOL.  
 Les données pour 2025 ne concernent que le 1er semestre.



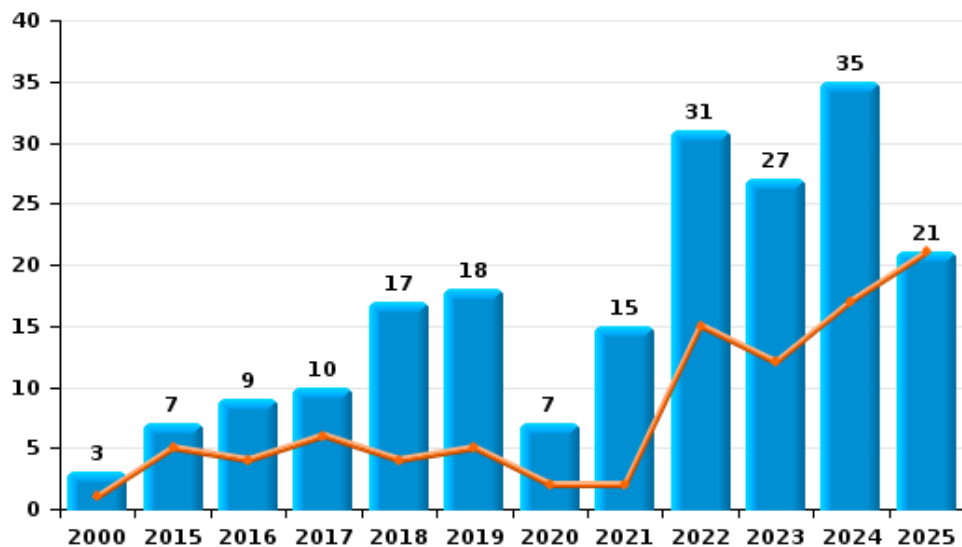
I.5. Catégorie des infractions : Fraude (top 5 des infractions au niveau national 2024)

Nassogne

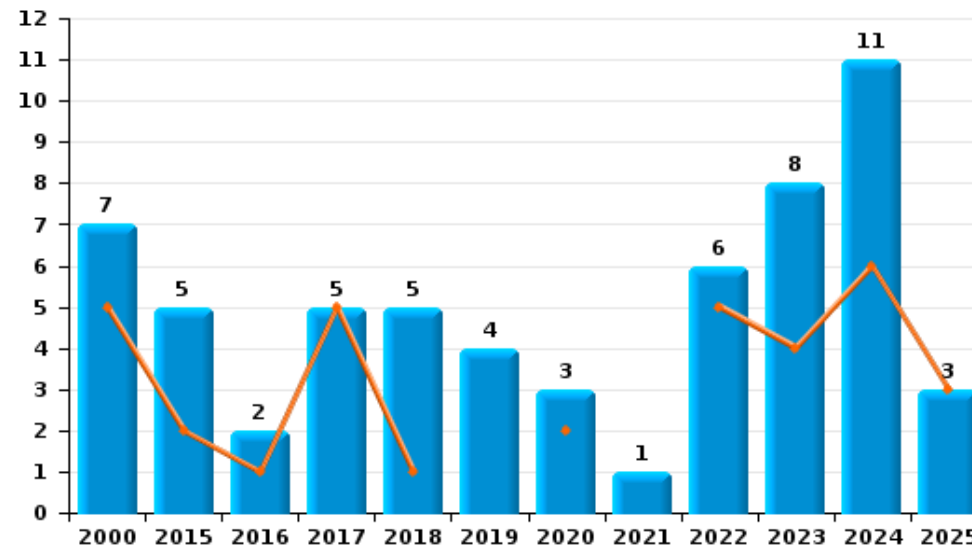
	2000	2015	2016	2017	2018	2019	2020	2021	2022	2023	2024	2025
Escroquerie	3	7	9	10	17	18	7	15	31	27	35	21
Abus de confiance et infr. apparentées	7	5	2	5	5	4	3	1	6	8	11	3
Détournement et destruction frauduleuse	3	1					1	1	1		2	1
Fraudes: Autres	1		1	1						3	2	1
Recel	1				1	1			1	1	2	
Grivèlerie		3			1			1				
Infr. liées à l'insolvabilité				1								
<b>Total</b>	<b>15</b>	<b>16</b>	<b>12</b>	<b>17</b>	<b>24</b>	<b>23</b>	<b>11</b>	<b>18</b>	<b>39</b>	<b>39</b>	<b>52</b>	<b>26</b>



Escroquerie



Abus de confiance et infr. apparentées



FPF/DGR/DRI/BIPOL - Statistiques policières de criminalité (date de clôture: 31/10/2025)

Les données pour les années 2001 jusqu'à 2014 ne sont plus publiées mais restent disponibles sur demande auprès du service BIPOL.  
Les données pour 2025 ne concernent que le 1er semestre.

# ***STATISTIQUES POLICIERES DE CRIMINALITE***

---

***LIEU DE PERPETRATION: COMMUNE***

**Nassogne**

***PARTIE II : FIGURES CRIMINELLES / PHENOMENES***



**Nassogne**

**FC Vol moyen de transport**

	2000	2015	2016	2017	2018	2019	2020	2021	2022	2023	2024	2025
Vol de voiture	7	2		4	1	4	4	3	4	5		1
Vol de moto	1	2					1					
Vol dans les garages	2					2			1			
Vol de vélomoteur	1	2					1	1	1	1		
Vol de vélo	2	2		1		2	2		3		1	

**FC Cambriolage**

	2000	2015	2016	2017	2018	2019	2020	2021	2022	2023	2024	2025
Cambriolage dans habitation	15	15	11	14	8	38	25	9	18	9	11	7
Cambriolage ds entreprise ou commerce	4	1	4			1	4	3	1	1	2	2
Cambriolage ds service public ou bâtiment administ	3	1			4	2	1	1	5	2		1
Cambriolage dans bâtiment (total)	22	17	15	14	12	41	30	13	24	12	13	10

**FC Vol autre**

	2000	2015	2016	2017	2018	2019	2020	2021	2022	2023	2024	2025
Vol à main armée	1				1				1			
Vol avec violence sans arme		1	1		3		2	1	2	1	1	1
Vol dans ou sur un véhicule	11	11	4	7	6	6	14	15	8	7	16	6
Vol d'armes et explosifs		1		3		2	1	1		2		
Vol à la tire				2								
Vol à l'étalage			1						1		1	1
Vol par ruse	1	1				1			1			
Vol de métaux				2		4	1	1	1	2		1
Vol sur les chantiers	3	2			1		1				1	
Vol d'animaux		1	1	2		1	1	1		1		
Vol de cargaison						1		1				



**Criminalité ICT**

	2000	2015	2016	2017	2018	2019	2020	2021	2022	2023	2024	2025
Fraude de cartes de paiements		2	2	2		3	1	1		2	1	1
Phishing				1	1				3	1		

**FC Autre**

	2000	2015	2016	2017	2018	2019	2020	2021	2022	2023	2024	2025
Violence contre les métiers d'intérêt général				3	4	1		1	1		3	
Viol collectif			2									
Graffiti	1		3						4			
Dégradation de voiture	6	5	7	9	12	19	7	18	14	12	6	3
Rixe au couteau					1							

**PH Violence intrafamiliale (VIF)**

	2000	2015	2016	2017	2018	2019	2020	2021	2022	2023	2024	2025
VIF: physique, dans le couple	2	12	9	11	24	9	8	11	12	11	16	4
VIF: physique, envers des descendants		4	7		2	3	2	4	4	2	5	1
VIF: physique, envers d'autres membres	8	1	3	2		1	2	3	3	2	1	1
VIF: sexuelle, dans le couple						1						
VIF: sexuelle, envers des descendants	1			1			1		1		1	
VIF: sexuelle, envers d'autres membres			1									
VIF: psychique, dans le couple	7	18	10	11	10	6	22	7	17	7	12	5
VIF: psychique, envers des descendants			1							3		
VIF: psychique, envers d'autres membres		1	1			1				1		
VIF: économique, dans le couple			1						1	1		
VIF: économique, envers des descendants											1	
VIF: économique, envers d'autres membres		3	6	5	11	1			2			



PH Hormones et dopage

	2000	2015	2016	2017	2018	2019	2020	2021	2022	2023	2024	2025
Dopage humain			1			1						

PH Drogues

	2000	2015	2016	2017	2018	2019	2020	2021	2022	2023	2024	2025
Vente de cocaïne					1	2			1	3	4	1
Import-export de cocaïne	2											
Import-export de drogues synthétiques	1											
Vente de drogues synthétiques			1								5	
Production de cannabis (culture)		1		1		1	2		1			
Import-export d'héroïne		1										
Vente-traffic d héroïne					1					1		

PH Traite des êtres humains

	2000	2015	2016	2017	2018	2019	2020	2021	2022	2023	2024	2025
TEH - exploitation économique					1							



**PH Violence dans l'espace public**

	2000	2015	2016	2017	2018	2019	2020	2021	2022	2023	2024	2025
Violence physique (transport public)										1	1	
Violence physique (voie publique)	2	7	5	9	5	5	8	6	7	11	10	3
Violence physique (autre endroit public)			1		1	1		1	1			
Violence physique (endroit accessible au public)	12	4	5	5	4	6			6	1	2	1
Violence sexuelle (transport public)											1	
Violence sexuelle (voie publique)					1		1	1				
Violence sexuelle (autre endroit public)					1						1	
Violence sexuelle (endroit accessible au public)											2	2
Violence psychique (transport public)					1				1			
Violence psychique (voie publique)	4	3	7	5	5	4	8	3	5	9	5	3
Violence psychique (autre endroit public)	1		1					2		1		
Violence psychique (endroit accessible au public)	5	4	1	7	3	3	5		3		5	
Vol à main armée (endroit accessible au public)					1				1			
Vol avec violence sans arme (voie publique)			1						1			
Vol avec violence sans arme (endr. acces. au pub.)		1			1			1	1			

**PH Autre**

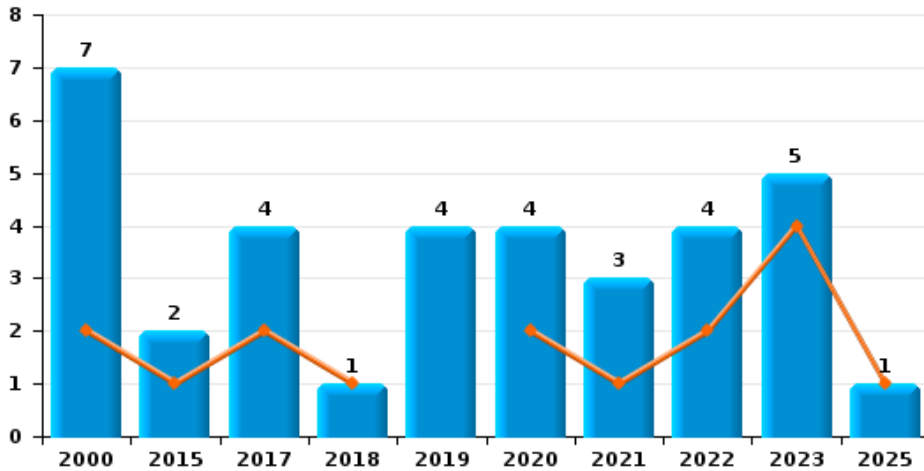
	2000	2015	2016	2017	2018	2019	2020	2021	2022	2023	2024	2025
Terrorisme, extrémisme et radicalisme					1							
Cyberharcèlement		9	12	6	5	3	4	3		1	2	1
Fraude à l'identité	1	3	4	2	7	1	1	2		1	3	2



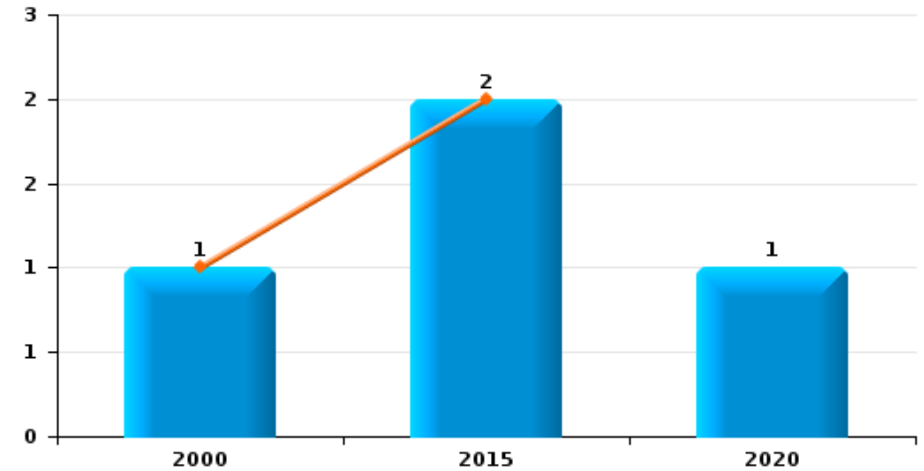
**Nassogne**

Année	<span style="color: blue;">■</span>
Semestre 1	<span style="color: orange;">■</span>

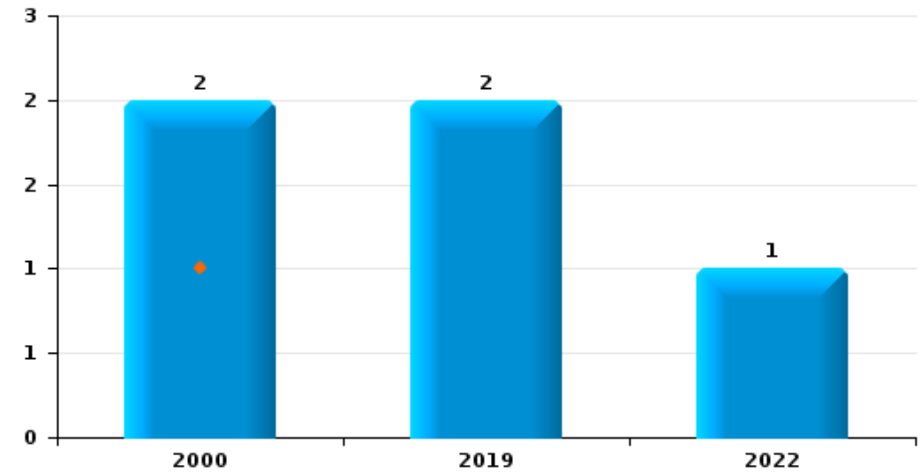
**Vol de voiture**



**Vol de moto**



**Vol dans les garages**

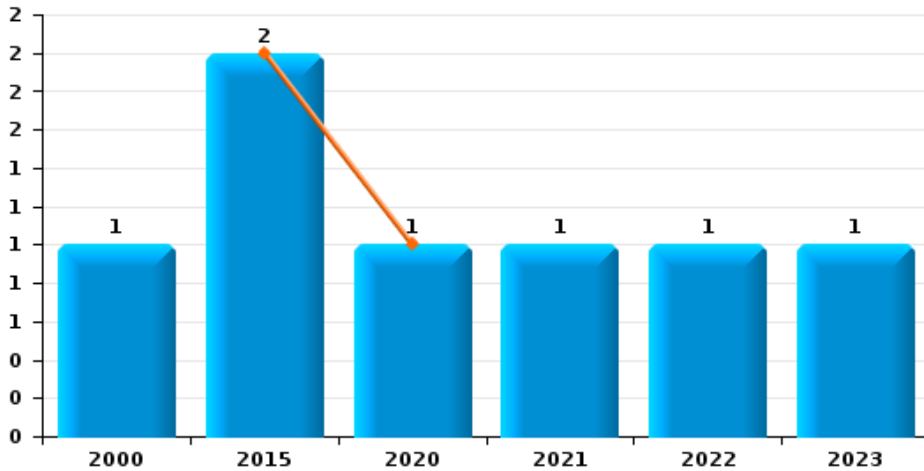




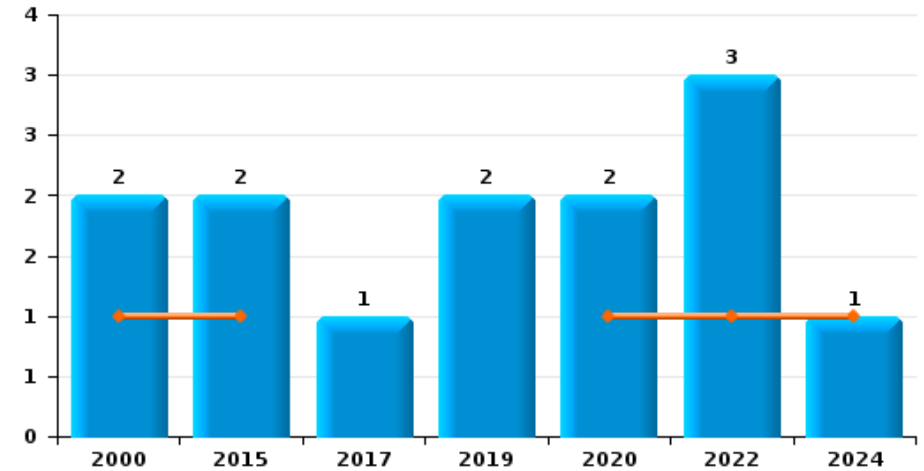
**Nassogne**

Année	■
Semestre 1	■

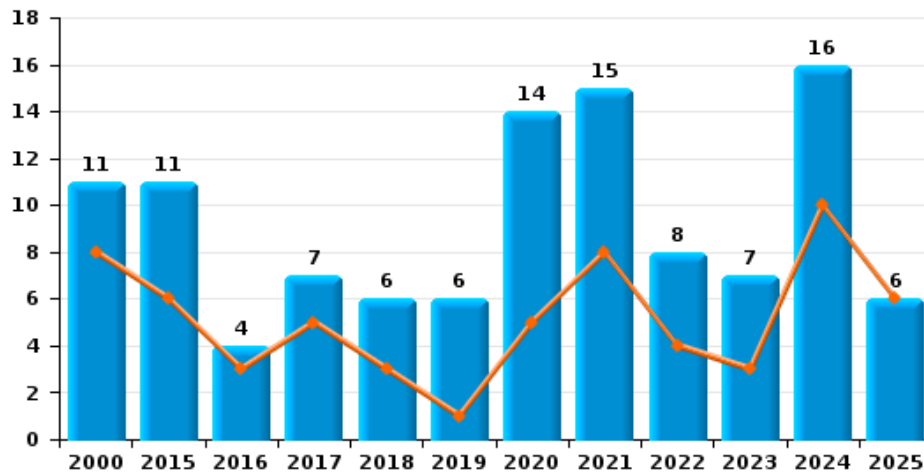
**Vol de vélomoteur**



**Vol de vélo**



**Vol dans ou sur un véhicule**

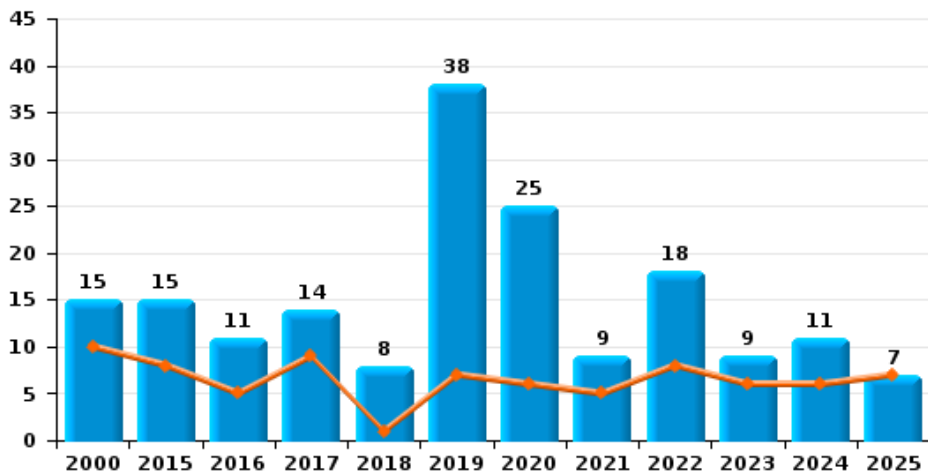




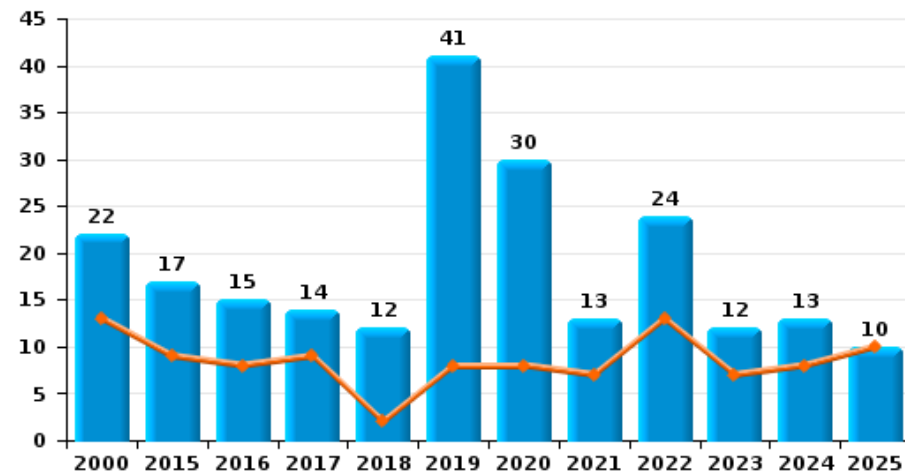
**Nassogne**

Année	<span style="color: blue;">■</span>
Semestre 1	<span style="color: orange;">■</span>

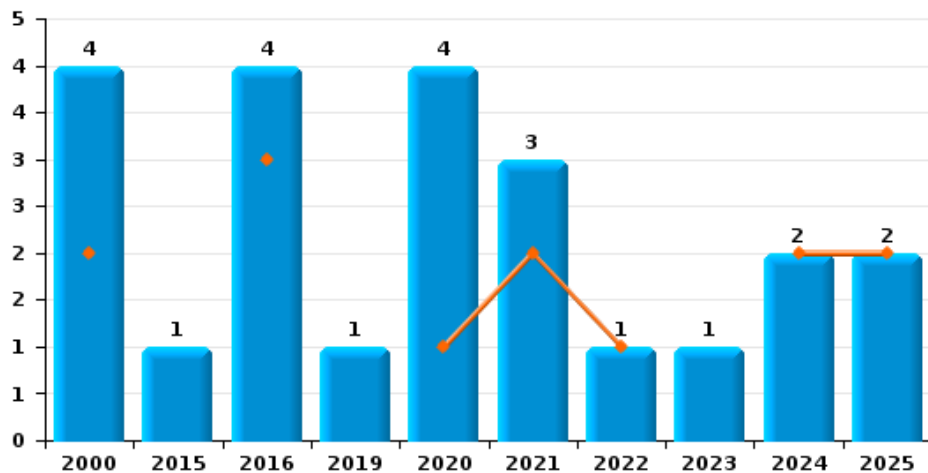
**Cambrilage dans habitation**



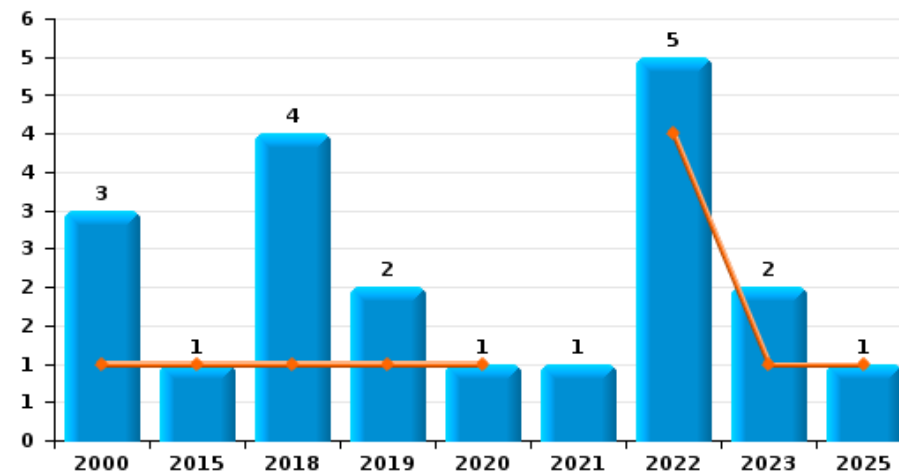
**Cambrilage dans bâtiment (total)**



**Cambrilage ds entreprise ou commerce**



**Cambrilage ds service public ou bâtiment administratif**

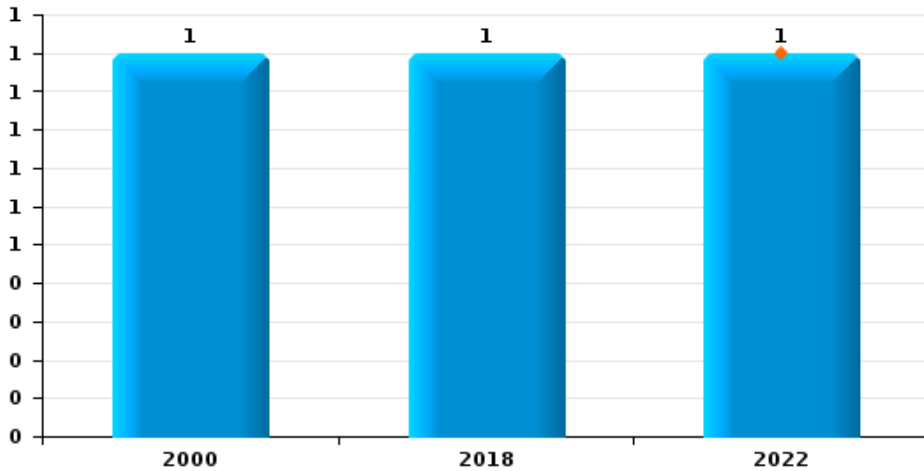




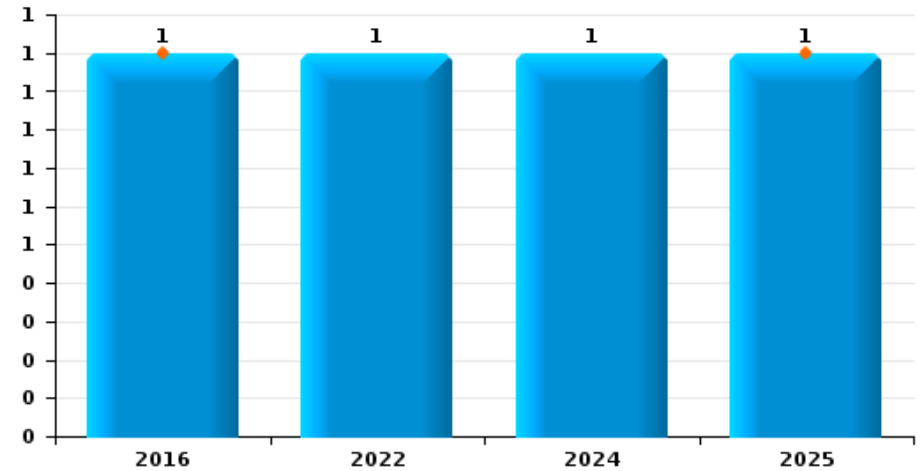
Nassogne



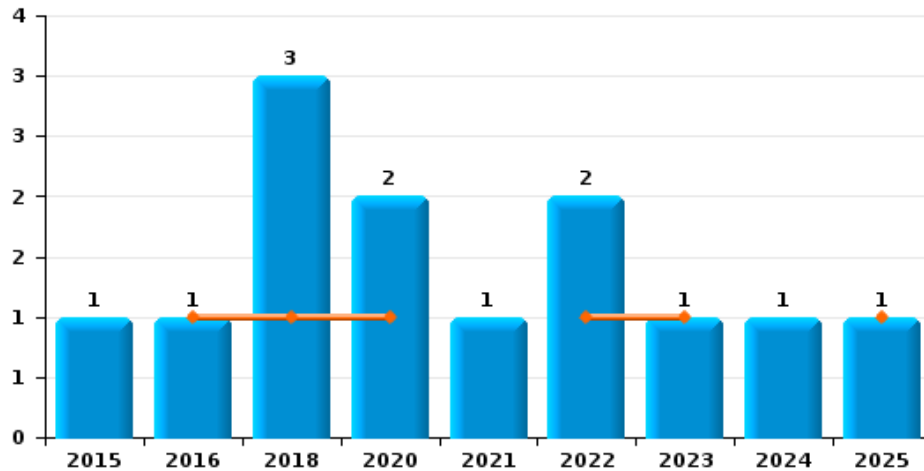
Vol à main armée



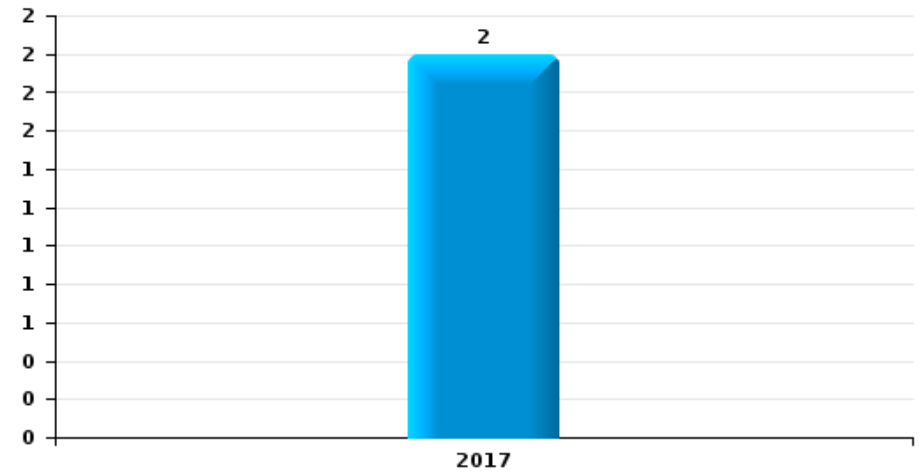
Vol à l'étalage



Vol avec violence sans arme



Vol à la tire

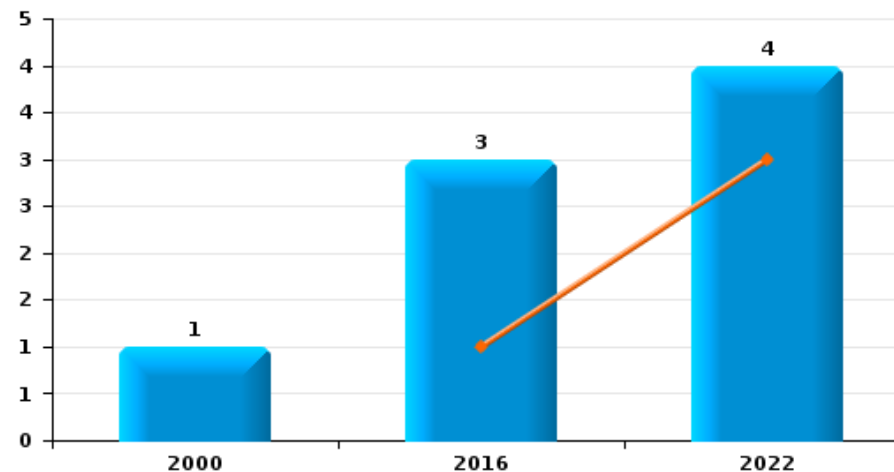




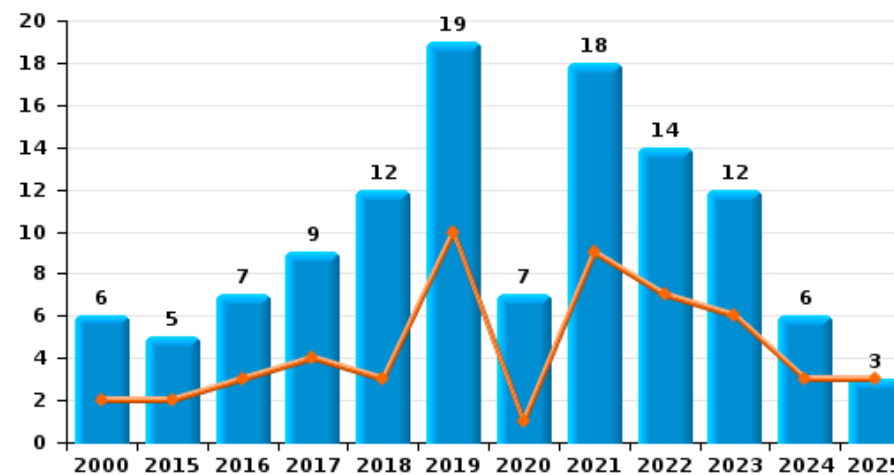
Nassogne

Année	<span style="color: blue;">■</span>
Semestre 1	<span style="color: orange;">■</span>

Graffiti



Dégradation de voiture





**Nassogne**

**FC Vol moyen de transport**

		2000	2015	2016	2017	2018	2019	2020	2021	2022	2023	2024	2025
<b>Vol de voiture</b>	Trim 1	1	1		2	1		2	1		1		
	Trim 2	1								2	3		1
	Trim 3				1		4	2					
	Trim 4	5	1		1				2	2	1		
	<b>Total</b>	<b>7</b>	<b>2</b>		<b>4</b>	<b>1</b>	<b>4</b>	<b>4</b>	<b>3</b>	<b>4</b>	<b>5</b>		<b>1</b>
<b>Vol de moto</b>	Trim 1		1										
	Trim 2	1	1										
	Trim 4							1					
	<b>Total</b>	<b>1</b>	<b>2</b>					<b>1</b>					
<b>Vol dans les garages</b>	Trim 2	1											
	Trim 3						2						
	Trim 4	1								1			
	<b>Total</b>	<b>2</b>					<b>2</b>			<b>1</b>			
<b>Vol de vélomoteur</b>	Trim 1							1					
	Trim 2		2										
	Trim 3	1								1	1		
	Trim 4								1				
	<b>Total</b>	<b>1</b>	<b>2</b>					<b>1</b>	<b>1</b>	<b>1</b>	<b>1</b>		
<b>Vol de vélo</b>	Trim 1		1									1	
	Trim 2	1						1		1			
	Trim 3		1		1		2	1		2			
	Trim 4	1											
	<b>Total</b>	<b>2</b>	<b>2</b>		<b>1</b>		<b>2</b>	<b>2</b>		<b>3</b>		<b>1</b>	



FC Cambriolage

		2000	2015	2016	2017	2018	2019	2020	2021	2022	2023	2024	2025
Cambriolage dans habitation	Trim 1	1	4	3	5	1	4	5	2	1	5	3	3
	Trim 2	9	4	2	4		3	1	3	7	1	3	4
	Trim 3		5		3	2	6	7	3	3	1	2	
	Trim 4	5	2	6	2	5	25	12	1	7	2	3	
	<b>Total</b>	<b>15</b>	<b>15</b>	<b>11</b>	<b>14</b>	<b>8</b>	<b>38</b>	<b>25</b>	<b>9</b>	<b>18</b>	<b>9</b>	<b>11</b>	<b>7</b>
Cambriolage ds entreprise ou commerce	Trim 1			2					2	1		1	1
	Trim 2	2		1				1				1	1
	Trim 3		1				1	2	1				
	Trim 4	2		1				1			1		
	<b>Total</b>	<b>4</b>	<b>1</b>	<b>4</b>			<b>1</b>	<b>4</b>	<b>3</b>	<b>1</b>	<b>1</b>	<b>2</b>	<b>2</b>
Cambriolage ds service public ou bâtiment administ	Trim 1		1					1					
	Trim 2	1				1	1			4	1		1
	Trim 3	1				3	1						
	Trim 4	1							1	1	1		
	<b>Total</b>	<b>3</b>	<b>1</b>			<b>4</b>	<b>2</b>	<b>1</b>	<b>1</b>	<b>5</b>	<b>2</b>		<b>1</b>
Cambriolage dans bâtiment (total)	Trim 1	1	5	5	5	1	4	6	4	2	5	4	4
	Trim 2	12	4	3	4	1	4	2	3	11	2	4	6
	Trim 3	1	6		3	5	8	9	4	3	1	2	
	Trim 4	8	2	7	2	5	25	13	2	8	4	3	
	<b>Total</b>	<b>22</b>	<b>17</b>	<b>15</b>	<b>14</b>	<b>12</b>	<b>41</b>	<b>30</b>	<b>13</b>	<b>24</b>	<b>12</b>	<b>13</b>	<b>10</b>



FC Vol autre

		2000	2015	2016	2017	2018	2019	2020	2021	2022	2023	2024	2025
Vol à main armée	Trim 2									1			
	Trim 3	1				1							
	<b>Total</b>	<b>1</b>				<b>1</b>				<b>1</b>			
Vol avec violence sans arme	Trim 1			1				1			1		
	Trim 2					1				1			1
	Trim 3							1	1	1			
	Trim 4		1			2						1	
<b>Total</b>		<b>1</b>	<b>1</b>		<b>3</b>			<b>2</b>	<b>1</b>	<b>2</b>	<b>1</b>	<b>1</b>	<b>1</b>
Vol dans ou sur un véhicule	Trim 1	8	1	3	2	1	1	5	4	2	3	6	4
	Trim 2		5		3	2			4	2		4	2
	Trim 3		3		1	2	4	9	4	4	2	2	
	Trim 4	3	2	1	1	1	1		3		2	4	
<b>Total</b>	<b>11</b>	<b>11</b>	<b>4</b>	<b>7</b>	<b>6</b>	<b>6</b>	<b>14</b>	<b>15</b>	<b>8</b>	<b>7</b>	<b>16</b>	<b>6</b>	
Vol d'armes et explosifs	Trim 1				1								
	Trim 2				1				1		1		
	Trim 3				1						1		
	Trim 4		1				2	1					
<b>Total</b>		<b>1</b>		<b>3</b>		<b>2</b>	<b>1</b>	<b>1</b>		<b>2</b>			
Vol à la tire	Trim 3				2								
<b>Total</b>				<b>2</b>									
Vol à l'étalage	Trim 1			1									
	Trim 2												1
	Trim 4									1		1	
<b>Total</b>			<b>1</b>							<b>1</b>	<b>1</b>	<b>1</b>	
Vol par ruse	Trim 1						1						
	Trim 2		1							1			
	Trim 3	1											
<b>Total</b>	<b>1</b>	<b>1</b>				<b>1</b>				<b>1</b>			



FC Vol autre

		2000	2015	2016	2017	2018	2019	2020	2021	2022	2023	2024	2025
Vol de métaux	Trim 1							1		1			
	Trim 2			2		1							1
	Trim 3					1		1			1		
	Trim 4					2					1		
<b>Total</b>				2		4		1	1	1	2		1
Vol sur les chantiers	Trim 1		1					1					
	Trim 2	1											
	Trim 3				1							1	
	Trim 4	2	1										
<b>Total</b>		3	2			1		1				1	
Vol d'animaux	Trim 1			1			1						
	Trim 2				2			1					
	Trim 3		1						1		1		
<b>Total</b>			1	1	2		1	1	1		1		
Vol de cargaison	Trim 1						1						
	Trim 2								1				
<b>Total</b>							1		1				



Criminalité ICT

		2000	2015	2016	2017	2018	2019	2020	2021	2022	2023	2024	2025
Fraude de cartes de paiements	Trim 1			1									
	Trim 2			1								1	1
	Trim 3		2				3	1			1		
	Trim 4				2				1		1		
<b>Total</b>			<b>2</b>	<b>2</b>	<b>2</b>		<b>3</b>	<b>1</b>	<b>1</b>		<b>2</b>	<b>1</b>	<b>1</b>
Phishing	Trim 2				1								
	Trim 3					1				3			
	Trim 4										1		
	<b>Total</b>				<b>1</b>	<b>1</b>				<b>3</b>	<b>1</b>		



FC Autre

		2000	2015	2016	2017	2018	2019	2020	2021	2022	2023	2024	2025
Violence contre les métiers d'intérêt général	Trim 1				2							2	
	Trim 2					1			1				
	Trim 3					2				1			
	Trim 4			1	1	1						1	
<b>Total</b>					<b>3</b>	<b>4</b>	<b>1</b>		<b>1</b>	<b>1</b>		<b>3</b>	
Viol collectif	Trim 3			1									
	Trim 4			1									
<b>Total</b>				<b>2</b>									
Graffiti	Trim 1									2			
	Trim 2			1						1			
	Trim 3			2									
	Trim 4	1								1			
<b>Total</b>		<b>1</b>		<b>3</b>						<b>4</b>			
Dégradation de voiture	Trim 1	2		2	3	1	4	1	4	2	2	1	1
	Trim 2		2	1	1	2	6		5	5	4	2	2
	Trim 3	1	2		3	3	3	3	6	6		1	
	Trim 4	3	1	4	2	6	6	3	3	1	6	2	
<b>Total</b>		<b>6</b>	<b>5</b>	<b>7</b>	<b>9</b>	<b>12</b>	<b>19</b>	<b>7</b>	<b>18</b>	<b>14</b>	<b>12</b>	<b>6</b>	<b>3</b>
Rixe au couteau	Trim 4				1								
<b>Total</b>					<b>1</b>								



PH Violence intrafamiliale (VIF)

		2000	2015	2016	2017	2018	2019	2020	2021	2022	2023	2024	2025
VIF: physique, dans le couple	Trim 1		3	2	3	6	3	4	3	4	4	6	2
	Trim 2		2	2	2	6	2	1	1	3	1	6	2
	Trim 3	2	2	3	2	6	3	2	5	2	1	1	
	Trim 4		5	2	4	6	1	1	2	3	5	3	
<b>Total</b>		<b>2</b>	<b>12</b>	<b>9</b>	<b>11</b>	<b>24</b>	<b>9</b>	<b>8</b>	<b>11</b>	<b>12</b>	<b>11</b>	<b>16</b>	<b>4</b>
VIF: physique, envers des descendants	Trim 1		2	2		1	1		2	1		2	1
	Trim 2		1	3		1		1		2			
	Trim 3		1	1					2			1	
	Trim 4			1			2	1		1	2	2	
<b>Total</b>			<b>4</b>	<b>7</b>		<b>2</b>	<b>3</b>	<b>2</b>	<b>4</b>	<b>4</b>	<b>2</b>	<b>5</b>	<b>1</b>
VIF: physique, envers d'autres membres	Trim 1	1											
	Trim 2	4		2					1	1			1
	Trim 3	2	1		2		1	2	1	1			
	Trim 4	1		1					1	1	2	1	
<b>Total</b>		<b>8</b>	<b>1</b>	<b>3</b>	<b>2</b>		<b>1</b>	<b>2</b>	<b>3</b>	<b>3</b>	<b>2</b>	<b>1</b>	<b>1</b>
VIF: sexuelle, dans le couple	Trim 3						1						
<b>Total</b>							<b>1</b>						
VIF: sexuelle, envers des descendants	Trim 1	1											
	Trim 2									1		1	
	Trim 3				1			1					
<b>Total</b>		<b>1</b>			<b>1</b>			<b>1</b>		<b>1</b>		<b>1</b>	
VIF: sexuelle, envers d'autres membres	Trim 4			1									
<b>Total</b>				<b>1</b>									
VIF: psychique, dans le couple	Trim 1	1	6	3		3	1	7	3	5	1		1
	Trim 2	1	1		3	2	1	3	2	4		4	4
	Trim 3	3	2	2	1	4	1	4	1	6	4	8	
	Trim 4	2	9	5	7	1	3	8	1	2	2		
<b>Total</b>		<b>7</b>	<b>18</b>	<b>10</b>	<b>11</b>	<b>10</b>	<b>6</b>	<b>22</b>	<b>7</b>	<b>17</b>	<b>7</b>	<b>12</b>	<b>5</b>



PH Violence intrafamiliale (VIF)

		2000	2015	2016	2017	2018	2019	2020	2021	2022	2023	2024	2025
VIF: psychique, envers des descendants	Trim 1										1		
	Trim 2										1		
	Trim 3			1							1		
	<b>Total</b>			<b>1</b>							<b>3</b>		
VIF: psychique, envers d'autres membres	Trim 3		1	1			1						
	Trim 4										1		
	<b>Total</b>		<b>1</b>	<b>1</b>			<b>1</b>				<b>1</b>		
VIF: économique, dans le couple	Trim 2										1		
	Trim 3			1						1			
	<b>Total</b>			<b>1</b>						<b>1</b>	<b>1</b>		
VIF: économique, envers des descendants	Trim 2											1	
	<b>Total</b>											<b>1</b>	
VIF: économique, envers d'autres membres	Trim 1				2	2							
	Trim 2			1	2	2				2			
	Trim 3			3	1	3	1						
	Trim 4		3	2		4							
	<b>Total</b>		<b>3</b>	<b>6</b>	<b>5</b>	<b>11</b>	<b>1</b>				<b>2</b>		



PH Hormones et dopage

		2000	2015	2016	2017	2018	2019	2020	2021	2022	2023	2024	2025
Dopage humain	Trim 3			1			1						
	Total			1			1						



PH Drogues

		2000	2015	2016	2017	2018	2019	2020	2021	2022	2023	2024	2025
Vente de cocaïne	Trim 1						1				1		1
	Trim 2									1			
	Trim 3						1					1	
	Trim 4				1						2	3	
<b>Total</b>						1	2			1	3	4	1
Import-export de cocaïne	Trim 1	1											
	Trim 3	1											
	<b>Total</b>	2											
Import-export de drogues synthétiques	Trim 1	1											
	<b>Total</b>	1											
Vente de drogues synthétiques	Trim 1											1	
	Trim 2		1										
	Trim 3											1	
	Trim 4											3	
<b>Total</b>			1									5	
Production de cannabis (culture)	Trim 3						1	2		1			
	Trim 4		1		1								
	<b>Total</b>		1		1		1	2		1			
Import-export d'héroïne	Trim 1		1										
	<b>Total</b>		1										
Vente-traffic d'héroïne	Trim 1										1		
	Trim 4				1								
	<b>Total</b>				1						1		



PH Traite des êtres humains

		2000	2015	2016	2017	2018	2019	2020	2021	2022	2023	2024	2025
TEH - exploitation économique	Trim 2					1							
	Total					1							



PH Violence dans l'espace public

		2000	2015	2016	2017	2018	2019	2020	2021	2022	2023	2024	2025
Violence physique (transport public)	Trim 3										1	1	
	Total										1	1	
Violence physique (voie publique)	Trim 1		1		2	1	3	2	1		1	2	1
	Trim 2	1	1	2	1	1		1	2	5	3	2	2
	Trim 3	1	4	3	5	1	1	4	3	2	2	5	
	Trim 4		1		1	2	1	1			5	1	
	Total	2	7	5	9	5	5	8	6	7	11	10	3
Violence physique (autre endroit public)	Trim 1						1						
	Trim 2			1					1	1			
	Trim 3				1								
	Total			1	1	1			1	1			
Violence physique (endroit accessible au public)	Trim 1	3	2	2		1	4			2			1
	Trim 2	1	1	1			2			1	1	2	
	Trim 3	1	1	1	1					1			
	Trim 4	7		1	4	2				2			
	Total	12	4	5	5	4	6			6	1	2	1
Violence sexuelle (transport public)	Trim 3											1	
Total												1	
Violence sexuelle (voie publique)	Trim 3				1			1	1				
Total					1			1	1				
Violence sexuelle (autre endroit public)	Trim 1											1	
	Trim 2				1								
	Total				1							1	
Violence sexuelle (endroit accessible au public)	Trim 2												2
	Trim 3											2	
	Total											2	2



PH Violence dans l'espace public

		2000	2015	2016	2017	2018	2019	2020	2021	2022	2023	2024	2025
Violence psychique (transport public)	Trim 1									1			
	Trim 2					1							
	<b>Total</b>					<b>1</b>				<b>1</b>			
Violence psychique (voie publique)	Trim 1				1			2		1	2		1
	Trim 2	2		3	2	1	1	2	1	2	3	1	2
	Trim 3	1	1	3	2	3	1	3				1	
	Trim 4	1	2	1		1	2	1	2	2	4	3	
	<b>Total</b>	<b>4</b>	<b>3</b>	<b>7</b>	<b>5</b>	<b>5</b>	<b>4</b>	<b>8</b>	<b>3</b>	<b>5</b>	<b>9</b>	<b>5</b>	<b>3</b>
Violence psychique (autre endroit public)	Trim 2								2				
	Trim 3	1		1									
	Trim 4										1		
	<b>Total</b>	<b>1</b>		<b>1</b>					<b>2</b>		<b>1</b>		
Violence psychique (endroit accessible au public)	Trim 1	2	2	1	1	1		1		2			
	Trim 2	2			2	1		1		1		2	
	Trim 3	1			1	1	3	2				1	
	Trim 4		2		3			1				2	
	<b>Total</b>	<b>5</b>	<b>4</b>	<b>1</b>	<b>7</b>	<b>3</b>	<b>3</b>	<b>5</b>		<b>3</b>		<b>5</b>	
Vol à main armée (endroit accessible au public)	Trim 2									1			
	Trim 3					1							
	<b>Total</b>					<b>1</b>				<b>1</b>			
Vol avec violence sans arme (voie publique)	Trim 1			1									
	Trim 3									1			
	<b>Total</b>			<b>1</b>						<b>1</b>			
Vol avec violence sans arme (endr. acces. au pub.)	Trim 2									1			
	Trim 3								1				
	Trim 4		1			1							
	<b>Total</b>		<b>1</b>			<b>1</b>			<b>1</b>	<b>1</b>			



PH Autre

		2000	2015	2016	2017	2018	2019	2020	2021	2022	2023	2024	2025
Terrorisme, extrémisme et radicalisme	Trim 4					1							
	<b>Total</b>					<b>1</b>							
Cyberharcèlement	Trim 1			6	4	4	1	1					1
	Trim 2		3	1	2	1			3			1	
	Trim 3		4	4			1	3				1	
	Trim 4		2	1			1				1		
	<b>Total</b>		<b>9</b>	<b>12</b>	<b>6</b>	<b>5</b>	<b>3</b>	<b>4</b>	<b>3</b>		<b>1</b>	<b>2</b>	<b>1</b>
Fraude à l'identité	Trim 1	1	1				1	1					1
	Trim 2		1		1	3						1	1
	Trim 3		1	2		4			1		1	1	
	Trim 4			1	1				1			1	
	<b>Total</b>	<b>1</b>	<b>3</b>	<b>4</b>	<b>2</b>	<b>7</b>	<b>1</b>	<b>1</b>	<b>2</b>		<b>1</b>	<b>3</b>	<b>2</b>



**Nassogne**

**2024**

**FC Vol moyen de transport**

	Jan	Total
Vol de vélo	1	1

**FC Cambriolage**

	Jan	Fév	Mar	Avr	Mai	Juin	Août	Sep	Nov	Total
Cambriolage dans habitation	1	1	1	1		2	1	1	3	11
Cambriolage ds entreprise ou commerce	1				1					2
Cambriolage dans bâtiment (total)	2	1	1	1	1	2	1	1	3	13

**FC Vol autre**

	Fév	Mar	Avr	Mai	Juin	Juil	Août	Oct	Nov	Total
Vol avec violence sans arme								1		1
Vol dans ou sur un véhicule	3	3	2	1	1	1	1	2	2	16
Vol à l'étalage									1	1
Vol sur les chantiers						1				1

**Criminalité ICT**

	Mai	Total
Fraude de cartes de paiements	1	1

**FC Autre**

	Jan	Mar	Mai	Juin	Juil	Oct	Nov	Total
Violence contre les métiers d'intérêt général	2						1	3
Dégradation de voiture		1	1	1	1	1	1	6



### PH Violence intrafamiliale (VIF)

	Jan	Fév	Mar	Mai	Juin	Juil	Août	Sep	Oct	Nov	Déc	Total
VIF: physique, dans le couple	4	1	1	3	3		1		2	1		16
VIF: physique, envers des descendants	1	1					1			2		5
VIF: physique, envers d'autres membres											1	1
VIF: sexuelle, envers des descendants					1							1
VIF: psychique, dans le couple				2	2	4	2	2				12
VIF: économique, envers des descendants				1								1

### PH Drogues

	Fév	Juil	Oct	Total
Vente de cocaïne		1	3	4
Vente de drogues synthétiques	1	1	3	5

### PH Violence dans l'espace public

	Jan	Avr	Mai	Juin	Juil	Août	Sep	Oct	Nov	Déc	Total
Violence physique (transport public)							1				1
Violence physique (voie publique)	2			2	1	2	2	1			10
Violence physique (endroit accessible au public)			1	1							2
Violence sexuelle (transport public)							1				1
Violence sexuelle (autre endroit public)	1										1
Violence sexuelle (endroit accessible au public)						1	1				2
Violence psychique (voie publique)		1					1	1	1	1	5
Violence psychique (endroit accessible au public)			1	1			1	2			5

### PH Autre

	Avr	Juin	Août	Sep	Déc	Total
Cyberharcèlement	1		1			2
Fraude à l'identité		1		1	1	3



2025

**FC Vol moyen de transport**

	Avr	Total
Vol de voiture	1	1

**FC Cambriolage**

	Jan	Fév	Mar	Avr	Mai	Juin	Total
Cambriolage dans habitation	2	1		2	1	1	7
Cambriolage ds entreprise ou commerce			1		1		2
Cambriolage ds service public ou bâtiment administ				1			1
Cambriolage dans bâtiment (total)	2	1	1	3	2	1	10

**FC Vol autre**

	Jan	Mar	Avr	Mai	Juin	Total
Vol avec violence sans arme			1			1
Vol dans ou sur un véhicule	1	3		1	1	6
Vol à l'étalage				1		1
Vol de métaux					1	1

**Criminalité ICT**

	Juin	Total
Fraude de cartes de paiements	1	1

**FC Autre**

	Mar	Avr	Juin	Total
Dégradation de voiture	1	1	1	3



### PH Violence intrafamiliale (VIF)

	Fév	Avr	Mai	Juin	Total
VIF: physique, dans le couple	2	1		1	4
VIF: physique, envers des descendants	1				1
VIF: physique, envers d'autres membres		1			1
VIF: psychique, dans le couple	1		2	2	5

### PH Drogues

	Jan	Total
Vente de cocaïne	1	1

### PH Violence dans l'espace public

	Fév	Mar	Avr	Mai	Juin	Total
Violence physique (voie publique)		1		1	1	3
Violence physique (endroit accessible au public)	1					1
Violence sexuelle (endroit accessible au public)			1	1		2
Violence psychique (voie publique)		1	1		1	3

### PH Autre

	Jan	Fév	Avr	Total
Cyberharcèlement	1			1
Fraude à l'identité		1	1	2

# ***STATISTIQUES POLICIERES DE CRIMINALITE***

---

***LIEU DE PERPETRATION: COMMUNE***

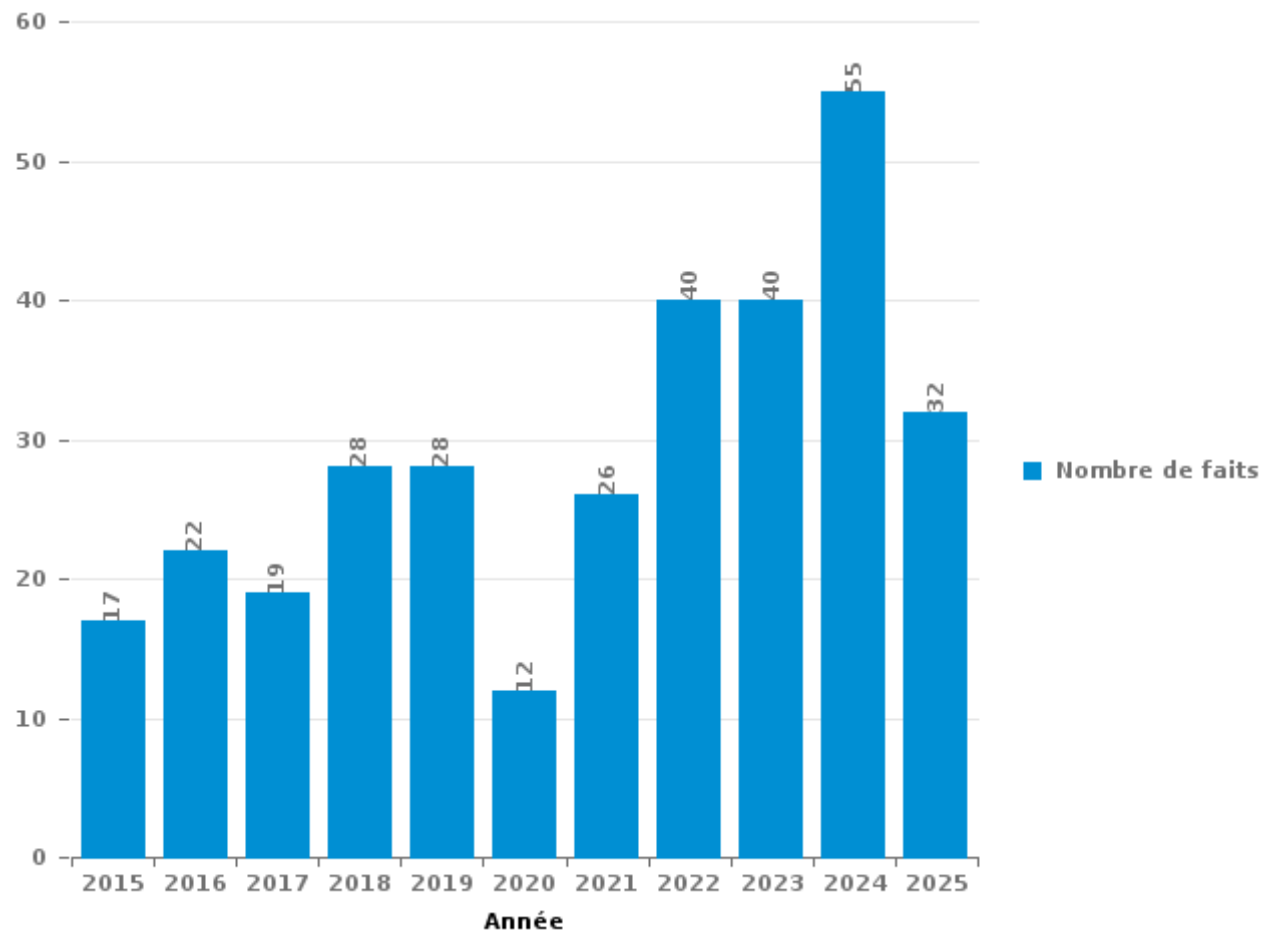
**Nassogne**

***PARTIE III : ICT***



## Nassogne

Nombre total de délits avec un élément ICT/online, depuis 2015





Criminalité ICT/online au sens strict

Infractions (exhaustif)

	2015	2016	2017	2018	2019	2020	2021	2022	2023	2024	2025
Criminalité informatique: Faux en informatique:		1						1		1	
Criminalité informatique: Fraude informatique:	3	2	5	3	6	4	11	11	15	21	13
Criminalité informatique: Hacking:			1			3	1	3	6		2
Criminalité informatique: Sabotage:					2				1		
<b>Total:</b>	<b>3</b>	<b>3</b>	<b>6</b>	<b>3</b>	<b>8</b>	<b>7</b>	<b>12</b>	<b>15</b>	<b>22</b>	<b>22</b>	<b>15</b>

Figures criminelles (à considérer spécifiquement – ne pas additionner avec d'autres éléments – risque de double comptage!)

	2015	2016	2017	2018	2019	2020	2021	2022	2023	2024	2025
Fraude de cartes de paiements	2	2	2		3	1	1		2	1	1
Phishing			1	1				3	1		



## Criminalité ICT/online au sens large

Infractions (uniquement si code-fait existe)

	2015	2016	2017	2018	2019	2020	2021	2022	2023	2024	2025
Fraude: Escroquerie: Fraude par internet	5	5	6	13	11	3	10	26	22	28	18
Infr. contre les moeurs: Grooming (contact par ICT avec mineur < 16 ans):			1	2							
Infr. contre les moeurs: Pornographie enfantine: Accès pornographie enfantine via technologie					1						
Infr. contre les moeurs: Voyeurisme: Diffusion enregistrement nudité ou intimité				1	1	1					
<b>Total:</b>	<b>5</b>	<b>5</b>	<b>7</b>	<b>16</b>	<b>13</b>	<b>4</b>	<b>10</b>	<b>26</b>	<b>22</b>	<b>28</b>	<b>18</b>

Figures criminelles (à considérer spécifiquement – ne pas additionner avec d'autres éléments – risque de double comptage!)

	2015	2016	2017	2018	2019	2020	2021	2023	2024	2025
Cyberharcèlement	9	12	6	5	3	4	3	1	2	1

# ***STATISTIQUES POLICIERES DE CRIMINALITE***

---

***LIEU DE PERPETRATION: COMMUNE***

**Nassogne**

***PARTIE IV : DESTINATION LIEU***



Nassogne

Vol et extorsion

	2000	2015	2016	2017	2018	2019	2020	2021	2022	2023	2024	2025
Habitation: maison	39	24	14	16	12	34	28	12	23	13	17	6
Voie publique	12	4	5	4	2	5	9	8	4	6	13	5
Terrain	6	6	2	3	5	2	6	2	3	3	5	
Habitation: allée	1	3	1	2	6	7	7	5	2	4	2	1
Habitation: autre	6	1	4	5	3	5	4	3	3	4	1	2
Inconnue	1	2	3	2	1	2	4	8	2	2	5	
Parking	2	5		1	1	1	2	4	2	4	2	
Habitation: appartement	1	5	2	3	1	2	2	1		2	3	
Culture et loisirs	4	2		5	1	1		1	2	1	1	
Entreprise	5	1	2	1	1	1	1	1	1		1	3
Habitation: non précisée		2		2	3	5	2		1	1	2	
Institution d'enseignement	1				3	2	2	1	5	2		1
Autre		1	1	1	1		2	2	4	2		
Habitation: dépendances		2		2		1	4			2		1
Horeca	4			1	1		2	1		2	1	
Magasin			2		1	1	1		2		2	1
Habitation: garage		3	1				2			1		2
Chantier	3	2			1		1				1	
Infrastructure sportive		1	4	1			1		1			
Edifice religieux / lieu du culte	1				3							
Médecin / dentiste / pharmacien				1				2				
Moyen de transport: voiture		2					1					
Service public					2				1			
Bâtiment administratif		1						1				
Station essence		2										
Aéroport												1
Cimetière						1						
Maison de repos		1										
Moyen de transport: train / tram / métro	1											
Service								1				
Stade								1				
Station de bus / métro et gare de chemin de fer	1											
<b>Total</b>	<b>88</b>	<b>70</b>	<b>41</b>	<b>50</b>	<b>48</b>	<b>70</b>	<b>81</b>	<b>54</b>	<b>56</b>	<b>49</b>	<b>56</b>	<b>23</b>

FPF/DGR/DR/BIPOL - Statistiques policières de criminalité (date de clôture: 31/10/2025)  
 Les données pour les années 2001 jusqu'à 2014 ne sont plus publiées mais restent disponibles sur demande auprès du service BIPOL.  
 Les données pour 2025 ne concernent que le 1er semestre.



Nassogne

Dégradation de la propriété

	2000	2015	2016	2017	2018	2019	2020	2021	2022	2023	2024	2025
Habitation: résidence principale	9	8	10	14	4	13	12	13	17	14	9	7
Voie publique	8	5	8	10	7	13	2	6	13	10	9	2
Terrain	2	5		4	2		3	2	6	2		
Habitation: allée		1	2	1	2	6	2	1	3		1	1
Parking	1	1			2	2		5	5		1	1
Habitation: résidence secondaire	2	3	2	1		1	2	2		2		1
Institution d'enseignement		1	3	1	1	1			6		1	2
Culture et loisirs	1					3		1	6	1		
Habitation: non précisée	1			1		3	3	3		1		
Inconnue		2			1			3	3	1		
Habitation: dépendances					1	3	1			1		1
Habitation: jardin	1	2	1			1	1					
Horeca	5			1								
Infrastructure sportive			1	1		1				2		1
Service public					1	1	1				2	1
Autre						1			1			1
Entreprise	1			1							1	
Bâtiment administratif			1						1			
Maison de repos								1			1	
Service	1						1					
Stade									1	1		
Arrêt de bus / tram									1			
Chantier												1
Cimetière						1						
Magasin			1									
Médecin / dentiste / pharmacien									1			
Moyen de transport: autre							1					
Moyen de transport: voiture					1							
Station de bus / métro et gare de chemin de fer	1											
<b>Total</b>	<b>33</b>	<b>28</b>	<b>29</b>	<b>35</b>	<b>22</b>	<b>50</b>	<b>29</b>	<b>37</b>	<b>64</b>	<b>35</b>	<b>25</b>	<b>19</b>

FPF/DGR/DRI/BIPOL - Statistiques policières de criminalité (date de clôture: 31/10/2025)  
 Les données pour les années 2001 jusqu'à 2014 ne sont plus publiées mais restent disponibles sur demande auprès du service BIPOL.  
 Les données pour 2025 ne concernent que le 1er semestre.



**Nassogne**

**Infractions contre l'intégrité physique**

	2000	2015	2016	2017	2018	2019	2020	2021	2022	2023	2024	2025
Habitation	10	22	20	27	39	23	15	23	25	15	22	9
Voie publique	5	7	8	9	7	10	7	9	10	9	11	3
Culture et loisirs	3	3	1	2	3	4			1		1	
Habitation: allée	1	1	2	1	4	1	1	3	2			1
Inconnue		1	2		2	1	1	1	1		6	
Institution d'enseignement		1		2	1			3		2	2	4
Horeca	8	1	1	2		1			1			
Parking		1	2						4	1	1	1
Service public			1	2	1	1	1	1	2			1
Maison de repos			1	2		1						
Terrain						2	1	1				
Autre							2			1		
Stade					1	1		1				
Entreprise	1								1			
Arrêt de bus / tram											1	
Habitation: jardin										1		
Infrastructure sportive					1							
Moyen de transport: autobus / autocar										1		
Moyen de transport: autre								1				
<b>Total</b>	<b>28</b>	<b>37</b>	<b>38</b>	<b>47</b>	<b>59</b>	<b>45</b>	<b>28</b>	<b>43</b>	<b>47</b>	<b>30</b>	<b>44</b>	<b>19</b>

FPF/DGR/DRI/BIPOL - Statistiques policières de criminalité (date de clôture: 31/10/2025)

Les données pour les années 2001 jusqu'à 2014 ne sont plus publiées mais restent disponibles sur demande auprès du service BIPOL.

Les données pour 2025 ne concernent que le 1er semestre.

# ***STATISTIQUES POLICIERES DE CRIMINALITE***

---

***LIEU DE PERPETRATION: COMMUNE***

**Nassogne**

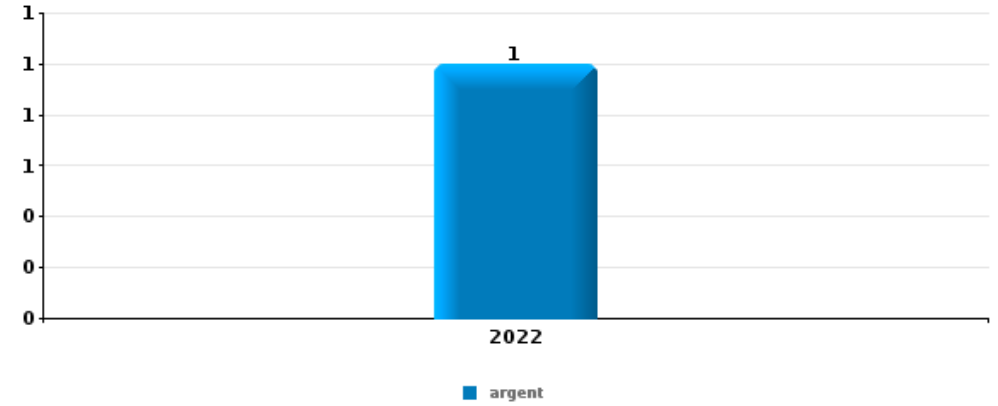
***PARTIE V : OBJETS ET MOYENS DE TRANSPORT***



**Nassogne**

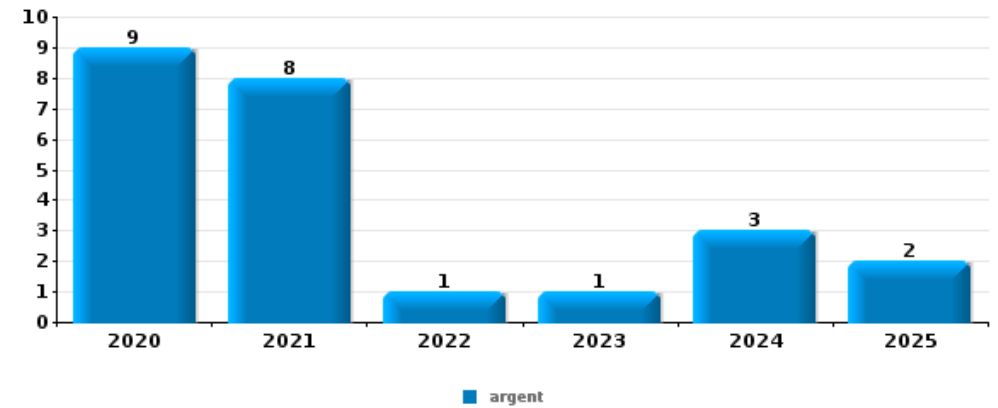
**Vol à main armée**

Top 5 Objets volés (sbd nombre de faits)		2020	2021	2022	2023	2024	2025
1	argent			1			



**Vol dans ou sur un véhicule**

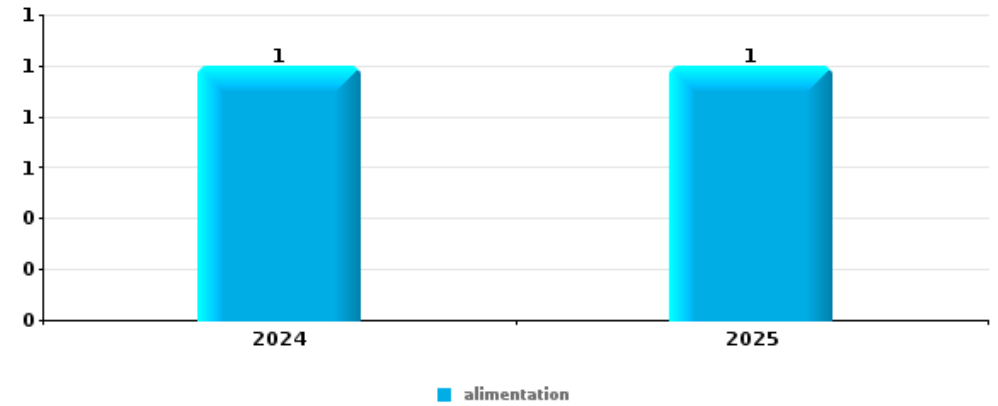
Top 5 Objets volés (sbd nombre de faits)		2020	2021	2022	2023	2024	2025
1	argent	9	8	1	1	3	2
2	carte bancaire / carte de crédit	4	2	1	1	3	2
3	portefeuille	3	3	1	1	3	1
4	carte d'identité / passeport		2	1	1	4	3
4	permis de conduire	2	3	1	1	3	1





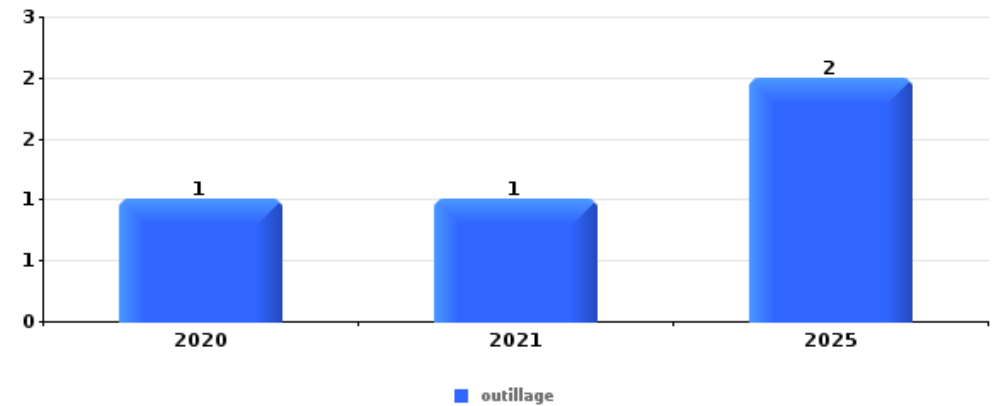
Vol à l'étalage

Top 5 Objets volés (sbd nombre de faits)		2020	2021	2022	2023	2024	2025
1	alimentation					1	1
2	tabac			1			
2	vêtement					1	



Cambrilage ds entreprise ou commerce

Top 5 Objets volés (sbd nombre de faits)		2020	2021	2022	2023	2024	2025
1	outillage	1	1				2
2	argent	1			1		
3	coffre-fort / coffret (argent) / caisse				1		
3	ordinateur et accessoires						1
3	pièce de moyen de transport	1					

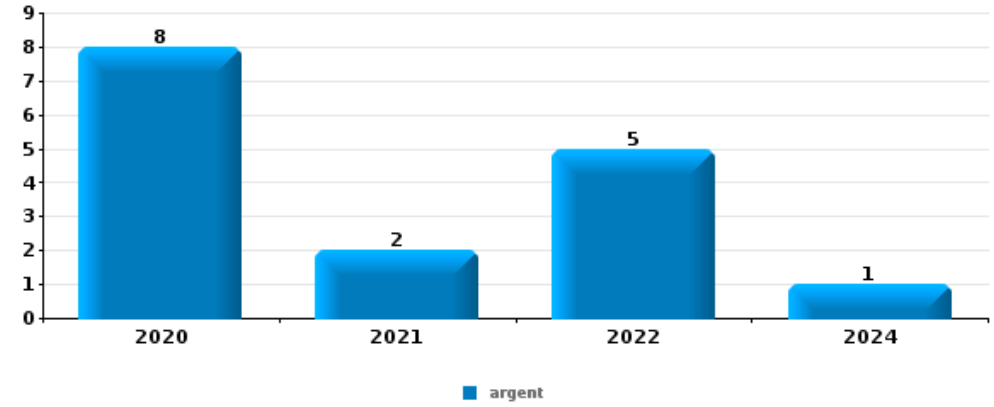




**Cambriolage dans habitation**

Top 5 Objets volés (sbd nombre de faits)

	2020	2021	2022	2023	2024	2025
1 argent	8	2	5		1	
2 bijouterie / montre	6	1	5	2		
3 clé	2	1	3		1	1
4 multimédia	3		1		2	
4 outillage	3			1	1	1
4 portefeuille	2	1	3			



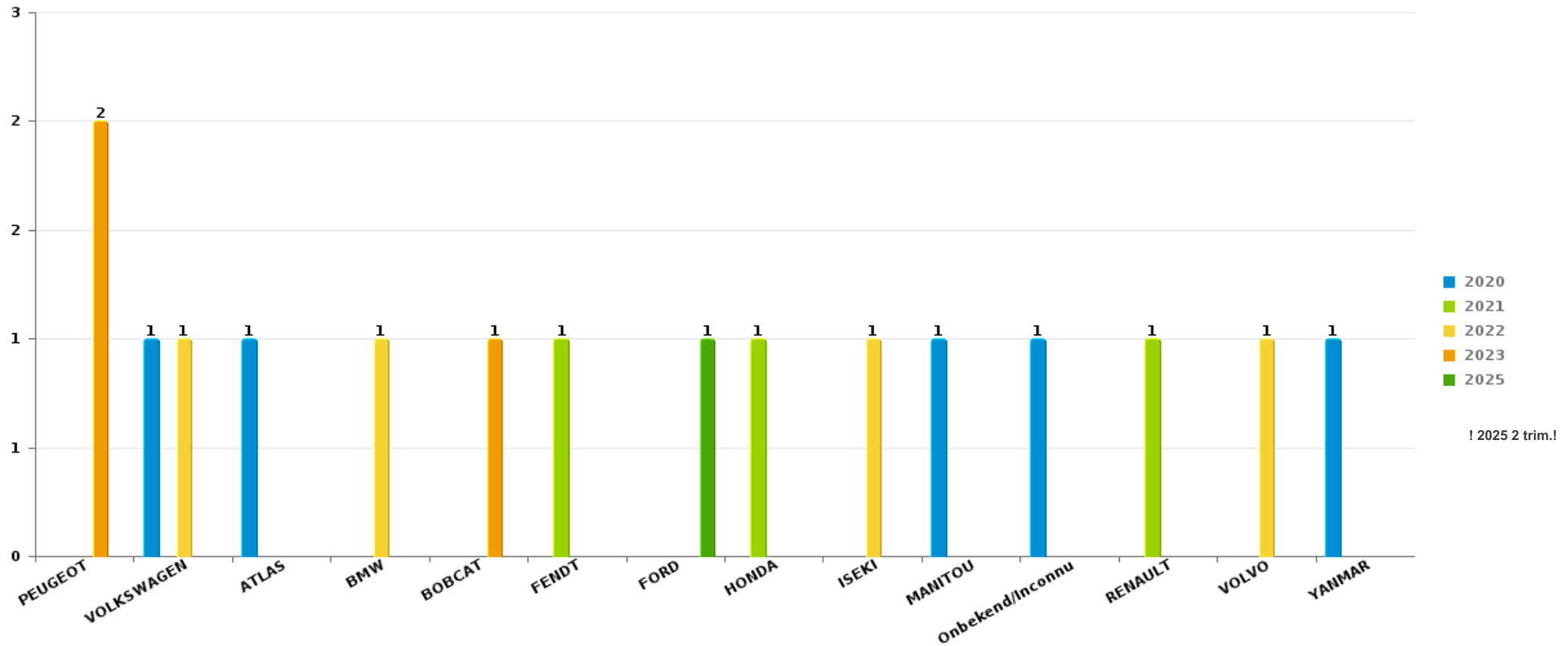
*Remarque: en ce qui concerne les objets, aucun total n'est reproduit étant donné que plusieurs objets peuvent avoir été volés lors d'un même fait.*



Nassogne

Vol de voiture

Nombre de voitures volées par marque (Top 5)



! 2025 2 trim.!

# ***STATISTIQUES POLICIERES DE CRIMINALITE***

---

***LIEU DE PERPETRATION: COMMUNE***

**Nassogne**

***PARTIE VI : SUSPECTS***



## Partie 1: Niveau FAITS (comptage du nombre de faits pour lesquels un certain type de suspect est impliqué)

### 1.1. Nombre d'infractions selon le sexe des suspects identifiés (par catégorie principale)

Étant donné que, tant un suspect identifié masculin qu'un suspect identifié féminin peuvent être impliqués lors d'un même fait, il est possible que la somme des colonnes «Hommes» et «Femmes» soit supérieure à la valeur de la colonne «Total...» (voir également la note méthodologique)

#### Nassogne

2025

Catégorie principale / Sexe	Nombre total de faits avec au moins 1 suspect	Hommes	%	Femmes	%
Dégradation de la propriété	8	2	25,0%	7	87,5%
Infr. contre l'intégrité physique	7	7	100,0%	1	14,3%
Fraude	6	6	100,0%	1	16,7%
Armes et explosifs	3	3	100,0%		
Drogues	3	2	66,7%	1	33,3%
Infr. contre la sécurité publique	3	2	66,7%	1	33,3%
Criminalité informatique	2	2	100,0%		
Infr. contre la foi publique	2	2	100,0%		
Législation sur les étrangers	2	2	100,0%		
Infr. contre autres valeurs morales et sentiments	1	1	100,0%		
Infr. contre l'autorité publique	1	1	100,0%		
Infr. contre les mœurs	1	1	100,0%		
Ivresse et alcool	1	1	100,0%		
Protection de la jeunesse	1	1	100,0%	1	100,0%
Protection des revenus publics	1	1	100,0%		
<b>Total</b>	<b>42</b>	<b>34</b>	<b>81,0%</b>	<b>12</b>	<b>28,6%</b>





## 1.2. Nombre d'infractions selon le sexe des suspects identifiés (par figure criminelle)

Étant donné que, tant un suspect identifié masculin qu'un suspect identifié féminin peuvent être impliqués lors d'un même fait, il est possible que la somme des colonnes «Hommes» et «Femmes» soit supérieure à la valeur de la colonne «Total...» (voir également la note méthodologique)

### Nassogne

2025

#### Criminalité ICT

Figure criminelle / Sexe	Nombre total de faits avec au moins 1 suspect identifié	Hommes	%
Fraude de cartes de paiements	1	1	100,0%
Total	PA	PA	PA

#### PH Violence intrafamiliale (VIF)

Figure criminelle / Sexe	Nombre total de faits avec au moins 1 suspect identifié	Hommes	%
VIF: physique, dans le couple	2	2	100,0%
Total	PA	PA	PA

#### PH Drogues

Figure criminelle / Sexe	Nombre total de faits avec au moins 1 suspect identifié	Hommes	%
Vente de cocaïne	1	1	100,0%
Total	PA	PA	PA



**PH Violence dans l'espace public**

Figure criminelle / Sexe	Nombre total de faits avec au moins 1 suspect identifié	Hommes	%	Femmes	%
Violence physique (voie publique)	2	2	100,0%	1	50,0%
Violence sexuelle (endroit accessible au public)	1	1	100,0%		
Violence psychique (voie publique)	3	3	100,0%		
<b>Total</b>	<b>PA</b>	<b>PA</b>	<b>PA</b>	<b>PA</b>	<b>PA</b>

**PH Autre**

Figure criminelle / Sexe	Nombre total de faits avec au moins 1 suspect identifié	Hommes	%
Fraude à l'identité	2	2	100,0%
<b>Total</b>	<b>PA</b>	<b>PA</b>	<b>PA</b>



### 1.3. Nombre d'infractions selon l'âge des suspects identifiés (par catégorie principale)

Étant donné que, tant un suspect identifié mineur qu'un suspect identifié majeur peuvent être impliqués lors d'un même fait, il est possible que la somme des colonnes «Mineur» et «Majeur» soit supérieure à la valeur de la colonne «Total...» (voir également la note méthodologique)

#### Nassogne

#### 2025

Catégorie principale / Âge	Nombre total de faits avec au moins 1 suspect identifié	Mineur	%	Majeur	%
Dégradation de la propriété	8	1	12,5%	7	87,5%
Infr. contre l'intégrité physique	7	1	14,3%	6	85,7%
Fraude	6			6	100,0%
Armes et explosifs	3			3	100,0%
Drogues	3	1	33,3%	2	66,7%
Infr. contre la sécurité publique	3	1	33,3%	2	66,7%
Criminalité informatique	2			2	100,0%
Infr. contre la foi publique	2			2	100,0%
Législation sur les étrangers	2			2	100,0%
Infr. contre autres valeurs morales et sentiments	1			1	100,0%
Infr. contre l'autorité publique	1			1	100,0%
Infr. contre les mœurs	1			1	100,0%
Ivresse et alcool	1			1	100,0%
Protection de la jeunesse	1	1	100,0%		
Protection des revenus publics	1			1	100,0%
<b>Total</b>	<b>42</b>	<b>5</b>	<b>11,9%</b>	<b>37</b>	<b>88,1%</b>



## 1.4. Nombre d'infractions selon l'âge des suspects identifiés (par figure criminelle)

Étant donné que, tant un suspect identifié mineur qu'un suspect identifié majeur peuvent être impliqués lors d'un même fait, il est possible que la somme des colonnes «Mineur» et «Majeur» soit supérieure à la valeur de la colonne «Total...»  
(voir également la note méthodologique)

### Nassogne

2025

#### Criminalité ICT

Figure criminelle / Âge	Nombre total de faits avec au moins 1 suspect identifié	Majeur	%
Fraude de cartes de paiements	1	1	100,0%
<b>Total</b>	<b>PA</b>	<b>PA</b>	<b>PA</b>

#### PH Violence intrafamiliale (VIF)

Figure criminelle / Âge	Nombre total de faits avec au moins 1 suspect identifié	Majeur	%
VIF: physique, dans le couple	2	2	100,0%
<b>Total</b>	<b>PA</b>	<b>PA</b>	<b>PA</b>

#### PH Drogues

Figure criminelle / Âge	Nombre total de faits avec au moins 1 suspect identifié	Majeur	%
Vente de cocaïne	1	1	100,0%
<b>Total</b>	<b>PA</b>	<b>PA</b>	<b>PA</b>

#### PH Violence dans l'espace public

Figure criminelle / Âge	Nombre total de faits avec au moins 1 suspect identifié	Majeur	%
Violence physique (voie publique)	2	2	100,0%
Violence sexuelle (endroit accessible au public)	1	1	100,0%
Violence psychique (voie publique)	3	3	100,0%
<b>Total</b>	<b>PA</b>	<b>PA</b>	<b>PA</b>

## CRIMINALITE ENREGISTREE: SUSPECTS



### PH Autre

Figure criminelle / Âge	Nombre total de faits avec au moins 1 suspect identifié	Majeur	%
Fraude à l'identité	2	2	100,0%
Total	PA	PA	PA



## Partie 2: Niveau SUSPECTS-FAIT (comptage du nombre de combinaisons suspect-fait)

### 2.1. Nombre de suspects-fait selon le sexe des suspects identifiés (TOP 5 des catégories principales)

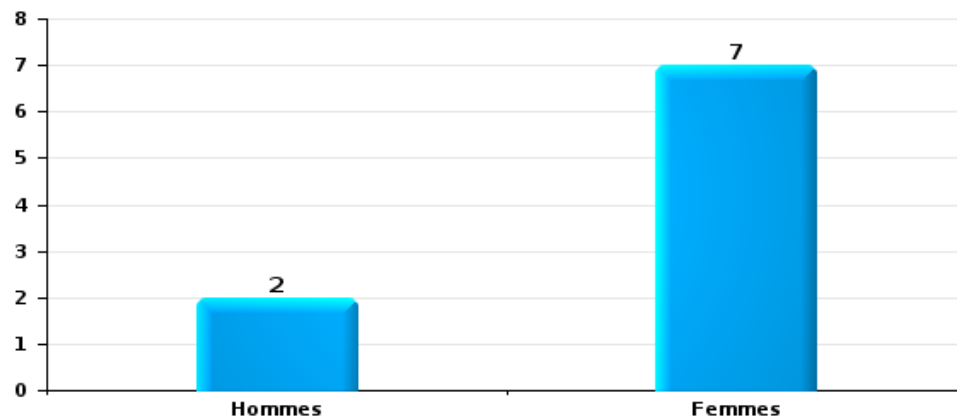
Lorsqu'un même suspect a commis plusieurs faits durant la période considérée, il est aussi comptabilisé plusieurs fois (voir également la note méthodologique)

#### Nassogne

2025

#### Dégradation de la propriété

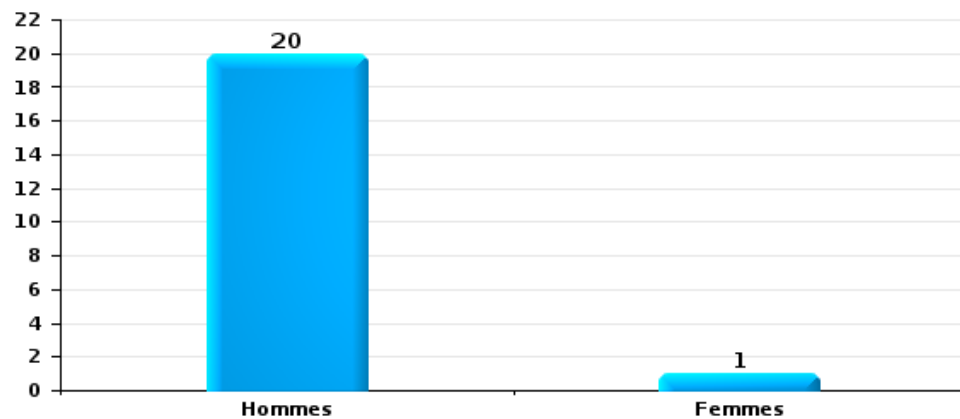
Nombre de suspects-fait selon le sexe





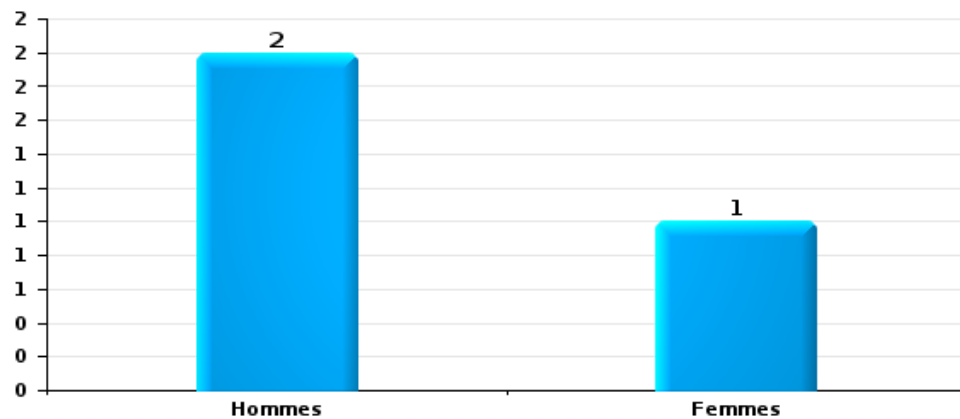
Infr. contre l'intégrité physique

Nombre de suspects-fait selon le sexe



Drogues

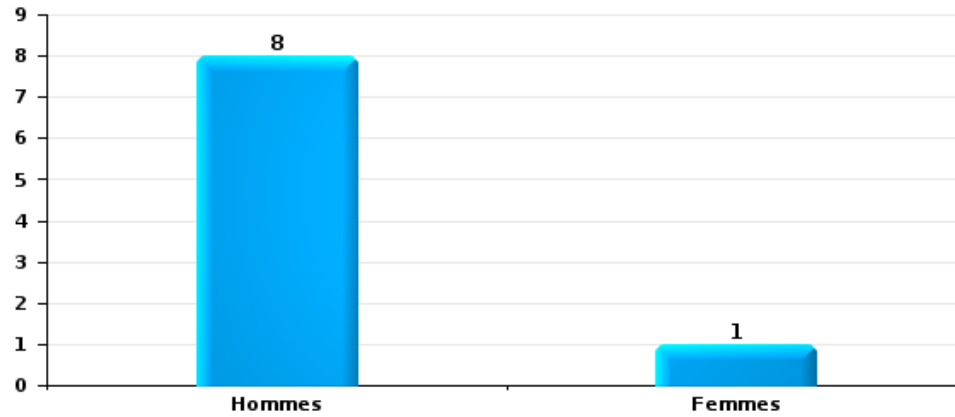
Nombre de suspects-fait selon le sexe





Fraude

Nombre de suspects-fait selon le sexe





## **2.2. Nombre de suspects-fait selon le sexe des suspects identifiés (TOP 5 des figures criminelles)**

---

Lorsqu'un même suspect a commis plusieurs faits durant la période considérée, il est aussi comptabilisé plusieurs fois (voir également la note méthodologique)

### **Nassogne**

**2025**

---

---



### 2.3. Nombre de suspects-fait selon l'âge des suspects identifiés (TOP 5 des catégories principales)

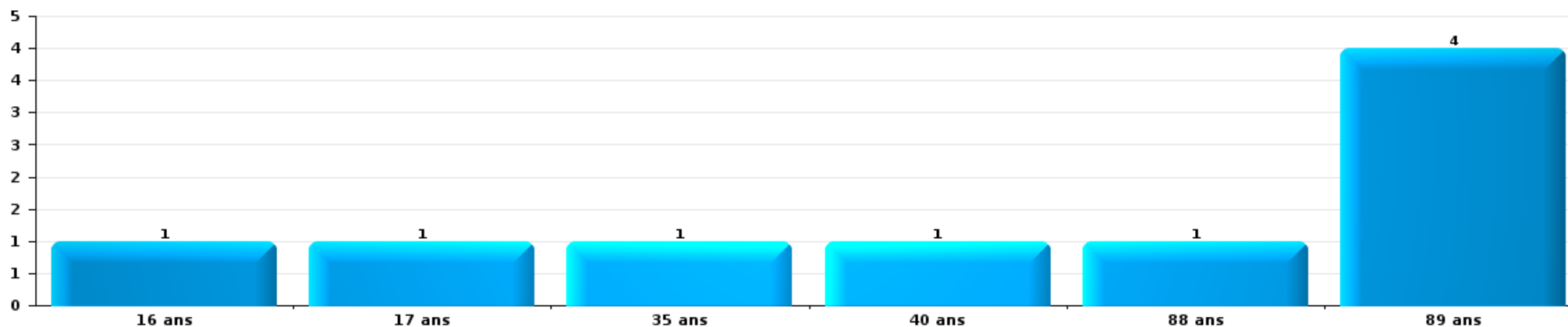
1) Lorsqu'un même suspect a commis plusieurs faits durant la période considérée, il est aussi comptabilisé plusieurs fois, qu'il ait le même âge ou non – 2) Les suspects au-dessous de 14 ans et à partir de 90 ans ne sont pas repris dans le tableau (voir également la note méthodologique)

#### Nassogne

**2025**

#### Dégradation de la propriété

Nombre de suspects-fait par âge (chronologique)





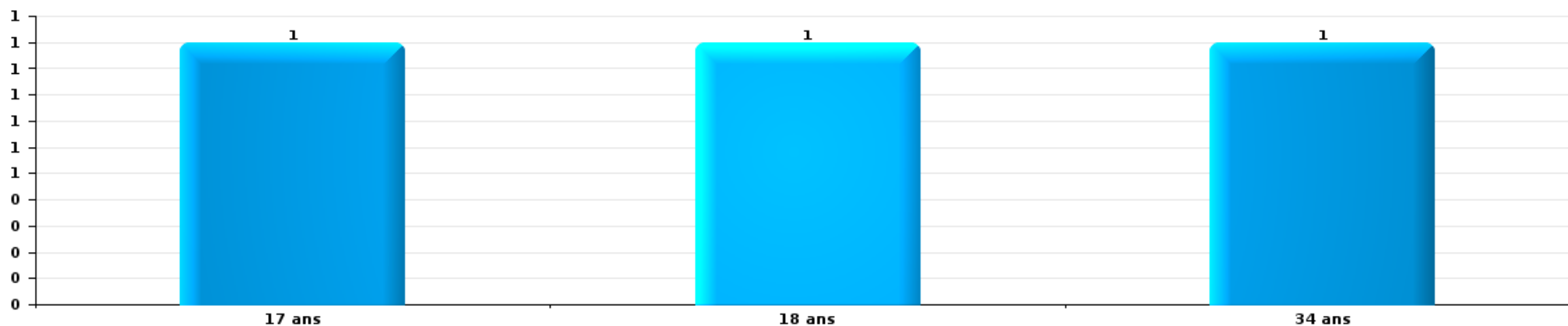
Infr. contre l'intégrité physique

Nombre de suspects-fait par âge (chronologique)



Drogues

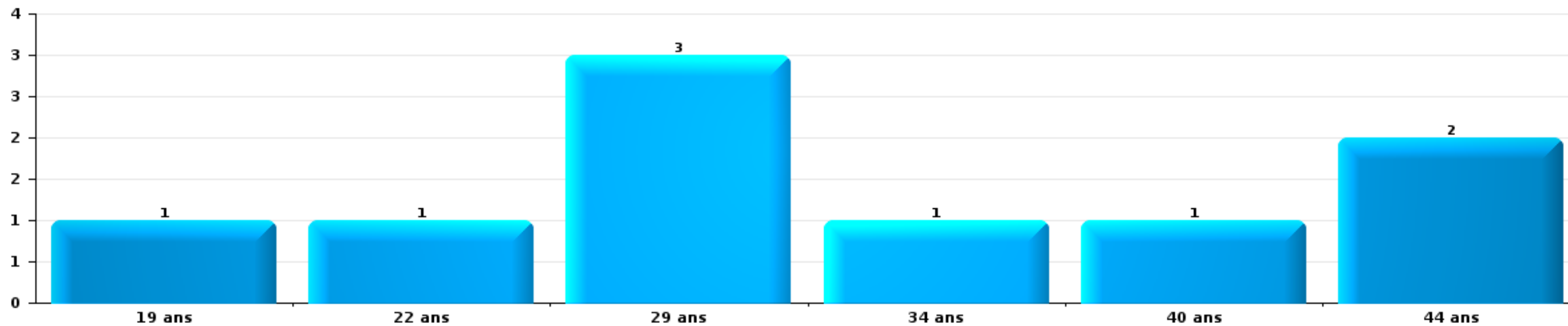
Nombre de suspects-fait par âge (chronologique)





Fraude

Nombre de suspects-fait par âge (chronologique)





## **2.4. Nombre de suspects-fait selon l'âge des suspects identifiés (TOP 5 des figures criminelles)**

---

1) Lorsqu'un même suspect a commis plusieurs faits durant la période considérée, il est aussi comptabilisé plusieurs fois, qu'il ait le même âge ou non – 2) Les suspects au-dessous de 14 ans et à partir de 90 ans ne sont pas repris dans le tableau (voir également la note méthodologique)

### **Nassogne**

**2025**

---

---

# ***STATISTIQUES POLICIERES DE CRIMINALITE***

---

*LIEU DE PERPETRATION: COMMUNE*

**Nassogne**

***ANNEXE I: DETAIL PAR CATEGORIE DE DELIT  
CODE PENAL***



Nassogne

Infraction Code pénal

Infr. contre l'intégrité physique

			2000	2015	2016	2017	2018	2019	2020	2021	2022	2023	2024	2025
Meurtre	Autres	Tent.				2	1							
		Sous-total				2	1							
Torture et maltraitance	Traitement inhumain	Acc.								1				
	Traitement dégradant	Acc.					1							
		Sous-total					1			1				
Coups et/ou blessures vol. en sphère familiale	Entre partenaires ou ex-partenaires	Acc.	2	12	9	11	24	9	8	10	12	11	16	4
	Lors d'un différend familial en général	Acc.	8											
	Par les parents envers un mineur	Acc.		3	5		2	2	2	3	2	1	4	1
	Envers les parents	Acc.		1	2	1		1		1				1
	Envers d'autres ascendants directs ou collatéraux	Acc.							2	1	1			1
		Sous-total	10	16	16	12	26	12	12	15	15	12	21	6
Coups et/ou blessures vol. hors sphère familiale	Bagarres (=coups réciproques)	Acc.	1	3	2	5	1	3	5	8	5	6	7	1
	Coups envers fonctionnaire de police	Acc.									1			
	Envers un mineur par une pers. ayant autorité	Acc.		3	1			1		2		1		1
	Envers un mineur qualité de l'auteur inconnue	Acc.		3			2	2	1	1	1	1	1	1
	Envers pers. vulnérable (qualité auteur inconnue)	Acc.		1	1									
	Envers un mineur par cohabitant sans rel. Autorité	Acc.									2			
	Coups envers personnel autre service public	Acc.								1				
	Coups envers profession médicale	Acc.				1								
	Coups envers personnel institut d'enseignement	Acc.				2	2							2
	Non spécifié	Acc.	13	9	16	18	19	19	7	8	18	7	10	9
	Tent.					1								
		Sous-total	14	19	20	26	25	25	13	20	27	15	20	12
Abstention coupable		Acc.				1								
		Sous-total				1								
Autres infr. volontaires. c/ l'intégrité phys.	Privation de soins à enfant ou personne vulnérable	Acc.										1	1	
	Délaissement d'enfant ou personne vulnérable	Acc.			3			1						
	Abandon d'enfant dans le besoin	Acc.								1	1			
	Empoisonnement de denrées	Acc.							1					
	Entrave méchante à la circulation	Acc.			1			5	1	2	1			2
	Voies de faits et violences légères	Acc.		1	1	2	4	2		2		2		1
		Sous-total		1	2	5	4	8	2	5	2	3	3	1
Infr. involontaires contre l'intégrité physique	Coups et/ou blessures involontaires	Acc.	4	1							1			
	Morsure de chien	Acc.				2	1		1	2	2			
		Sous-total	4	1		2	1		1	2	3			



Infr. contre l'intégrité physique

		2000	2015	2016	2017	2018	2019	2020	2021	2022	2023	2024	2025
	Total	28	37	38	47	59	45	28	43	47	30	44	19



Infr. contre la liberté individuelle

		2000	2015	2016	2017	2018	2019	2020	2021	2022	2023	2024	2025
Enlèvement de mineur ou personne vulnérable	Enlèvement parental	Acc.	1										
		Sous-total	1										
Détention par un particulier		Acc.								1	1		
		Sous-total								1	1		
		Total	1							1	1		



Infr. contre les mœurs

			2000	2015	2016	2017	2018	2019	2020	2021	2022	2023	2024	2025
Viol n'ayant pas causé la mort	Victime < 10a	Acc.				2								
	Victime 10a - 14a	Acc.		2	1									
	Victime 16a - 18a	Acc.				1	1							
		Tent.							1					
	Victime majeure	Tent.								1				
	<b>Sous-total</b>			2	1	3	1		1	1				
Viol avec conséquence inconnue		Acc.			1									
		<b>Sous-total</b>			1									
Viol n'ayant pas causé la mort (nvCPS)	Victime < 16a	Acc.						1		1	2	1	4	2
	Victime majeure	Acc.												1
		<b>Sous-total</b>						1	1	2	1	4	3	
Attentat à la pudeur avec violence / menace	Victime < 16a	Acc.					3							
	Victime 16a - 18a	Acc.								1				
		Acc.								1				
	Victime majeure	Acc.												
	<b>Sous-total</b>					3			2					
Attentat à la pudeur sans violence / menace	Victime < 16a	Acc.	2	2	1	1				1	1			
		<b>Sous-total</b>	2	2	1	1			1	1				
Attentat à la pudeur non spécifié		Acc.	1											
		<b>Sous-total</b>	1											
Atteinte intégrité sexuelle sans mort (nvCPS)	Victime < 16a	Acc.									1	1	5	3
		Tent.											1	
	Victime 16a - 18a	Acc.											1	
		Acc.										1	1	2
	Victime majeure	Tent.									1			
	<b>Sous-total</b>									2	2	8	5	
Pornographie enfantine	Détention	Acc.						1						
	Distribution	Acc.					2	4						
	Accès pornographie enfantine via technologie	Acc.						1						
		<b>Sous-total</b>					2	6						
Incitation à la débauche	Victime mineure	Acc.		1		2					1			
	Age victime inconnu	Acc.							1					
		<b>Sous-total</b>		1		2			1		1			
Outrage public aux bonnes mœurs	Actions (exhibitionnisme, etc.)	Acc.					1		1					
	Ecrits, images, objets	Acc.					1							
	Exhibitionnisme (nvCPS)	Acc.										1		
		<b>Sous-total</b>					2		1			1		
Voyeurisme	Diffusion enregistrement nudité ou intimité	Acc.					1	1	1					
		<b>Sous-total</b>					1	1	1					



Infr. contre les mœurs

		2000	2015	2016	2017	2018	2019	2020	2021	2022	2023	2024	2025
Voyeurisme via moyen technique ou autre (nvCPS)	Victime majeure	Acc.										1	
		Sous-total										1	
Diffusion de contenu à caractère sexuel (nvCPS)	Victime < 16a	Acc.									1		
		Sous-total									1		
Diffusion contenu sex. but méchant/lucrat. (nvCPS)	Victime < 16a	Acc.									2	1	
	Victime majeure	Acc.								1	1		
		Sous-total								1	3	1	
Grooming (contact par ICT avec mineur < 16 ans)		Acc.			1	2							
		Sous-total			1	2							
Grooming online - avec ICT (nvCPS)	Victime < 16a	Acc.								1			
		Sous-total								1			
Images d'abus sexuels de mineurs (nvCPS)	Production/diffusion images abus sexuels (nvCPS)	Acc.								1	1	1	
	Détention/acquisition images abus sexuels (nvCPS)	Acc.								1		1	
	Accès à images abus sexuels de mineurs (nvCPS)	Acc.								1			
		Sous-total								3	1	2	
<b>Total</b>			<b>3</b>	<b>5</b>	<b>3</b>	<b>7</b>	<b>11</b>	<b>8</b>	<b>4</b>	<b>5</b>	<b>11</b>	<b>9</b>	<b>16</b>



**Infr. contre autres valeurs morales et sentiments**

		2000	2015	2016	2017	2018	2019	2020	2021	2022	2023	2024	2025
Harcèlement	Acc.	1	15	15	10	11	18	20	14	17	13	14	10
	Sous-total	1	15	15	10	11	18	20	14	17	13	14	10
Violation du secret professionnel	Acc.		1										
	Sous-total		1										
Atteinte à l'honneur	Calomnie et diffamation	Acc.	4	2	4	5	1	5	2	8	3	6	
	Divulgation méchante	Acc.	1										
	Injures (Délit)	Acc.			1	1	1	4	1	2		1	
	Sous-total	2	5	2	5	6	2	9	3	10	3	7	
Vie privée	Intrusion de nuit	Acc.											
	Violation de domicile par un particulier	Acc.	2	1				1	1	1	1	1	1
	Sous-total	2	2	1				1	1	1	1	1	1
Tapage nocturne	Acc.	3			1		1			2	1	2	
	Sous-total	3			1		1			2	1	2	
Vie privée mœurs: publication identité victime	Acc.		1										
	Sous-total		1										
Occupation bien d'autrui (squatter)	Pénétrer / occuper / séjourner (bien non habité)	Acc.											1
	Sous-total												1
<b>Total</b>		<b>8</b>	<b>24</b>	<b>18</b>	<b>16</b>	<b>17</b>	<b>21</b>	<b>30</b>	<b>18</b>	<b>30</b>	<b>18</b>	<b>24</b>	<b>12</b>



Infr. relative au statut juridique de l'enfant

			2000	2015	2016	2017	2018	2019	2020	2021	2022	2023	2024	2025
<b>Non-représentation d'enfants</b>	<b>Par les parents</b>	<b>Acc.</b>	2	3		8	4		11	1	3	1		
		<b>Sous-total</b>	2	3		8	4		11	1	3	1		
		<b>Total</b>	2	3		8	4		11	1	3	1		



Vol et extorsion

			2000	2015	2016	2017	2018	2019	2020	2021	2022	2023	2024	2025
Vol avec circ. aggr.	Avec violence	Acc.					2		1		2			
	Sans violence	Acc.	29	24	17	17	12	33	26	22	22	20	17	5
		Tent.	10	7	7	6	9	16	15	4	8	11	6	6
Sous-total			39	31	24	23	23	49	42	26	32	31	23	11
Vol sans circ. aggr.	Avec violence	Acc.							1					
	Sans violence, Vol à la tire	Tent.			1									
		Acc.				1								
	Sans violence, Vol d'usage	Acc.				1			1	1				
	Sans violence, Vol domestique	Acc.				1	2		1					
	Sans violence	Acc.	40	37	15	24	21	21	35	25	22	16	32	11
	Tent.	4		1				1			1			
Sous-total			44	37	17	27	23	21	39	26	22	17	32	11
Vol non spécifié		Acc.	3							1	1			
		Tent.	2	1										
	Sous-total			5	1					1	1			
Extorsion		Acc.				1				1	1			1
		Tent.		1		1						1	1	
	Sous-total				1		2			1	1	1	1	1
Total			88	70	41	50	48	70	81	54	56	49	56	23



**Fraude**

		2000	2015	2016	2017	2018	2019	2020	2021	2022	2023	2024	2025
Blanchiment d'argent	Acc.										1	2	1
	Sous-total										1	2	1
Recel	Recel simple				1	1				1		2	
	Non spécifié	1									1		
	Sous-total	1			1	1				1	1	2	
Grivèlerie	Carburant / lubrifiant		3			1			1				
	Sous-total		3			1			1				
Détournement et destruction frauduleuse	Cel frauduleux	2	1										
	D'argent, de papiers, etc.											2	
	D'objets saisis							1		1			1
	D'héritage								1				
	Non spécifié	1											
Sous-total	3	1					1	1	1		2	1	
Escoquerie	Fraude par internet		3	5	5	11	8	1	10	25	20	27	17
	Tent.		2		1	2	3	2		1	2	1	1
	Escoquerie sans internet		1	4	2	2	6	4	3	5	5	5	2
	Tent.		1		2	2	1		2			2	1
	Non spécifié	3											
Sous-total	3	7	9	10	17	18	7	15	31	27	35	21	
Tromperie	Marchandises vendues / travail fourni	1									2		
	Sous-total	1									2		
Abus de confiance et infr. apparentées	Abus de confiance	7	5	2	4	3	4	3	1	6	7	10	2
	Abus des faiblesses				1	2					1	1	1
	Sous-total	7	5	2	5	5	4	3	1	6	8	11	3
Abus de biens sociaux	Par des A.S.B.L.				1								
	Sous-total				1								
Infr. liées à l'insolvabilité	Non spécifié				1								
	Sous-total				1								
Chèques sans provision				1									
	Sous-total			1									
Total		15	16	12	17	24	23	11	18	39	39	52	26



Dégradation de la propriété

			2000	2015	2016	2017	2018	2019	2020	2021	2022	2023	2024	2025
Incendie volontaire	Dans lieu habité (de jour)	Acc.										1		
	Dans lieu habité (de nuit)	Tent.	1											
	Dans lieu habité (moment indéterminé)	Acc.												1
	Dans un autre lieu (de jour)	Acc.						1		1	3	1		
	Dans un autre lieu (de nuit)	Acc.		1	1	1		1			1			1
	Dans un autre lieu (de nuit)	Tent.				1								
	Dans un autre lieu (moment indéterminé)	Acc.		1								1		
	<b>Sous-total</b>		<b>1</b>	<b>2</b>	<b>1</b>	<b>2</b>		<b>2</b>		<b>1</b>	<b>5</b>	<b>2</b>	<b>1</b>	<b>5</b>
Incendie involontaire		Acc.	5	3	3	2	3	6	3	3	3	3	1	2
		<b>Sous-total</b>	<b>5</b>	<b>3</b>	<b>3</b>	<b>2</b>	<b>3</b>	<b>6</b>	<b>3</b>	<b>3</b>	<b>3</b>	<b>3</b>	<b>1</b>	<b>2</b>
Destruction, dénaturation, dégradation	Avec circ. aggr.	Acc.	2				1		1		1			
	Destruction de biens agricoles	Acc.		1										
	Non spécifié	Acc.	3					1						
		<b>Sous-total</b>	<b>5</b>	<b>1</b>			<b>1</b>	<b>1</b>	<b>1</b>		<b>1</b>			
Vandalisme	Sur véhicules	Acc.	4	7	6	9	13	20	7	19	18	14	8	3
		Tent.			1									
	Sur autres biens mobiliers	Acc.	8	3	4	5		4	2	1	8	5	2	2
	Graffitis	Acc.	1		3						4			
	Autres détériorations sur biens immobiliers	Acc.	7	11	10	15	2	17	11	13	23	11	12	7
	Dégradation de clôture	Acc.	2	1	1	2	3		5		2		1	
	<b>Sous-total</b>	<b>22</b>	<b>22</b>	<b>25</b>	<b>31</b>	<b>18</b>	<b>41</b>	<b>25</b>	<b>33</b>	<b>55</b>	<b>30</b>	<b>23</b>	<b>12</b>	
	<b>Total</b>	<b>33</b>	<b>28</b>	<b>29</b>	<b>35</b>	<b>22</b>	<b>50</b>	<b>29</b>	<b>37</b>	<b>64</b>	<b>35</b>	<b>25</b>	<b>19</b>	



Infr. contre la sécurité publique

			2000	2015	2016	2017	2018	2019	2020	2021	2022	2023	2024	2025
<b>Association de malfaiteurs</b>			Acc.	1										1
			Sous-total	1										1
<b>Menaces</b>	Menace d'attentat	Acc.							1					
	Verbales	Acc.	7	5	3	4	6	3	10	10	8	6	6	3
	Ecrites	Acc.		4	2	2	4	4	5	2	2	2	4	1
	Par gestes, emblèmes	Acc.	1	2	7	5	3	3	3	4	4	7	3	1
	Alerte à la bombe	Acc.				1								
	Non spécifié	Acc.										1		
			Sous-total	8	11	12	11	14	10	19	16	14	16	13
			Total	9	11	12	11	14	10	19	16	14	16	13
														6



Infr. contre l'autorité publique

		2000	2015	2016	2017	2018	2019	2020	2021	2022	2023	2024	2025
<b>Rébellion</b>	Rébellion armée	Acc.									2		
	Rébellion non armée	Acc.	1				1	1			1	1	
		Sous-total	1				1	1			3	1	
<b>Outrages</b>		Acc.				1		1		1	2	1	1
		Sous-total				1		1		1	2	1	1
<b>Autres infractions</b>	Bris de scellés	Acc.								1			
		Sous-total								1			
		<b>Total</b>	<b>1</b>			<b>1</b>	<b>1</b>	<b>2</b>		<b>2</b>	<b>5</b>	<b>2</b>	<b>1</b>



Infr. contre la foi publique

			2000	2015	2016	2017	2018	2019	2020	2021	2022	2023	2024	2025
Faux en écritures	Faux en écritures	Acc.	2	1		1	2	1	2	2	2	2	1	
	Usage de faux en écrit. et écrit. falsifiées	Acc.			2	1		2			2		1	
		Sous-total	2	1	2	2	2	3	2	2	4	2	2	
Usurpation	De fonctions	Acc.								1				
	De nom	Acc.	1	2	4	1	4		1	2		1	3	2
	Non spécifié	Acc.			1									
	Sous-total	1	2	5	1	4		1	3		1	3	2	
Contrefaçon / falsification	Contrefaçon	Acc.	1		1					1				
		Sous-total	1		1					1				
Fausses monnaies	Emission	Acc.	1											
	Autres	Acc.	1											
		Sous-total	2											
		Total	6	3	8	3	6	3	3	6	4	3	5	2



Nassogne

Infraction Code pénal

Infr. contre la famille

	2000	2015	2016	2017	2018	2019	2020	2021	2022	2023	2024	2025
<b>Abandon de famille</b> <b>Acc.</b>			2									
<b>Sous-total</b>			2									
<b>Refus du droit aux relations personnelles</b> <b>Acc.</b>	5	12	8	1	6	6	7	3	12	5	12	5
<b>Sous-total</b>	5	12	8	1	6	6	7	3	12	5	12	5
<b>Non-acquittement pension alimentaire</b> <b>Acc.</b>		2	3	4	10							
<b>Sous-total</b>		2	3	4	10							
<b>Total</b>	5	14	13	5	16	6	7	3	12	5	12	5

Criminalité informatique

	2000	2015	2016	2017	2018	2019	2020	2021	2022	2023	2024	2025
<b>Hacking</b> <b>Acc.</b>				1			3	1	3	6		2
<b>Sous-total</b>				1			3	1	3	6		2
<b>Faux en informatique</b> <b>Acc.</b>			1						1		1	
<b>Sous-total</b>			1						1		1	
<b>Fraude informatique</b> <b>Acc.</b>		3	2	5	1	6	4	11	11	15	19	12
<b>Tent.</b>					2						2	1
<b>Sous-total</b>		3	2	5	3	6	4	11	11	15	21	13
<b>Sabotage</b> <b>Acc.</b>						2				1		
<b>Sous-total</b>						2				1		
<b>Total</b>		3	3	6	3	8	7	12	15	22	22	15

Traite des êtres humains

	2000	2015	2016	2017	2018	2019	2020	2021	2022	2023	2024	2025
<b>Exploitation économique</b> <b>Acc.</b>					1							
<b>Sous-total</b>					1							
<b>Total</b>					1							



**Provocation crime ou délits**

	2000	2015	2016	2017	2018	2019	2020	2021	2022	2023	2024	2025
<b>Provocation délits</b> <b>Acc.</b>							1					
<b>Sous-total</b>							1					
<b>Total</b>							1					

**Contravention Code pénal**

	2000	2015	2016	2017	2018	2019	2020	2021	2022	2023	2024	2025
<b>Injures (Contravention)</b> <b>Acc.</b>	4											
<b>Sous-total</b>	4											
<b>Autres contraventions CP</b> <b>Acc.</b>	8		1									
<b>Sous-total</b>	8		1									
<b>Total</b>	12		1									

# ***STATISTIQUES POLICIERES DE CRIMINALITE***

---

***LIEU DE PERPETRATION: COMMUNE***

**Nassogne**

***ANNEXE II: DETAIL PAR CATEGORIE DE DELIT  
LOIS SPECIALES***



Nassogne

Infraction Lois spéciales

Drogues

			2000	2015	2016	2017	2018	2019	2020	2021	2022	2023	2024	2025	
Détention		Acc.	116	4	3		5	11	9	5	15	12	15	3	
		Tent.	4												
		Sous-total	120	4	3		5	11	9	5	15	12	15	3	
Usage	Usage en groupe	Acc.	8												
	Usage individuel	Acc.	23												
	Faciliter l'usage	Acc.	2					1			1		1		
	Incitation à l'usage	Acc.						1	1						
	Sous-total		33					2	1		1		1		
Importation et exportation		Acc.	11	1											
		Sous-total	11	1											
Fabrication		Acc.		1	1	1		1	2		1	1			
		Sous-total		1	1	1		1	2		1	1			
Commerce		Acc.		1	2	1	2	2	1	1	7	6	8	2	
		Sous-total		1	2	1	2	2	1	1	7	6	8	2	
Autres		Acc.	5								2				
		Sous-total	5								2				
Total			169	7	6	2	7	16	13	6	26	19	24	5	

Législation sur les étrangers

			2000	2015	2016	2017	2018	2019	2020	2021	2022	2023	2024	2025
Transmigration illégale	Accès au territoire	Acc.			1		2						1	
	Séjour	Acc.			1			2	2	2	1			2
	Pas de port de documents d'identité ou de voyage	Acc.				3								
	Inscription au registre des étrangers	Acc.	1	2			4	2	1					
	Sous-total		1	2	2	3	6	4	3	2	1		1	2
Aide au séjour illégal		Acc.						1						
		Sous-total						1						
Total			1	2	2	3	6	5	3	2	1		1	2



**Environnement**

			2000	2015	2016	2017	2018	2019	2020	2021	2022	2023	2024	2025
Déchets	Déchets par professionnel	Acc.						1	1		2			
	Déchets par particulier	Acc.		10	11	13	4	11	3				2	
	Déchets par personne indéterminée	Acc.	19											
	Non spécifié	Acc.	4											
	<b>Sous-total</b>		<b>23</b>	<b>10</b>	<b>11</b>	<b>13</b>	<b>4</b>	<b>12</b>	<b>4</b>		<b>2</b>		<b>2</b>	
Autres que déchets	Urbanisme	Acc.				1								
	Pollution de l'eau	Acc.	1			1								
	Autres nuisances en matière d'environnement	Acc.	1					1						
	<b>Sous-total</b>		<b>2</b>			<b>1</b>	<b>1</b>	<b>1</b>						
Biodiversité / Faune et flore	Bien-être animal	Acc.	7	1	2		2	2		2	3		2	
	Protection de la nature	Acc.										1		
	Permis / autorisation animaux	Acc.				1								
	Destruction d'animaux	Tent.		1	1	1								
	<b>Sous-total</b>		<b>7</b>	<b>3</b>	<b>3</b>	<b>1</b>	<b>3</b>	<b>2</b>		<b>2</b>	<b>3</b>	<b>1</b>	<b>2</b>	
	<b>Total</b>		<b>32</b>	<b>13</b>	<b>14</b>	<b>15</b>	<b>8</b>	<b>15</b>	<b>4</b>	<b>2</b>	<b>5</b>	<b>1</b>	<b>4</b>	

**Armes et explosifs**

			2000	2015	2016	2017	2018	2019	2020	2021	2022	2023	2024	2025
Détention illégale	Arme à feu	Acc.		3	4			2	3	2	3	3	9	
	Arme blanche ou non à feu	Acc.		1		1	1	1	1			4		3
	Munition	Acc.										1		
	Non spécifié	Acc.	6											
	<b>Sous-total</b>		<b>6</b>	<b>4</b>	<b>4</b>	<b>1</b>	<b>1</b>	<b>3</b>	<b>4</b>	<b>2</b>	<b>3</b>	<b>8</b>	<b>9</b>	<b>3</b>
Port / transport illégal	Arme à feu	Acc.				1						1		
	Arme blanche ou non à feu	Acc.						1	1	1	1	1	1	
	Non spécifié	Acc.	4											
	<b>Sous-total</b>		<b>4</b>			<b>1</b>		<b>1</b>	<b>1</b>	<b>1</b>	<b>1</b>	<b>2</b>	<b>1</b>	
Autre	Mesures de sécurité	Acc.			2				1				1	
	<b>Sous-total</b>				<b>2</b>				<b>1</b>				<b>1</b>	
	<b>Total</b>		<b>10</b>	<b>4</b>	<b>6</b>	<b>2</b>	<b>1</b>	<b>4</b>	<b>6</b>	<b>3</b>	<b>4</b>	<b>10</b>	<b>11</b>	<b>3</b>



Protection de la personne

			2000	2015	2016	2017	2018	2019	2020	2021	2022	2023	2024	2025
Discrimination	Racisme et xénophobie	Acc.	2		2	1								
	Autre discrimination	Acc.									1			
		Sous-total	2		2	1					1			
Droit à l'image		Acc.											1	
		Sous-total											1	
		Total	2		2	1					1		1	



**Nassogne**

**Infraction Lois spéciales**

**Hormones et dopage**

		2000	2015	2016	2017	2018	2019	2020	2021	2022	2023	2024	2025
Détention	Acc.			1			1						
	Sous-total:			1			1						
	Total:			1			1						

**Protection de la jeunesse**

		2000	2015	2016	2017	2018	2019	2020	2021	2022	2023	2024	2025
Législation sur la protection de la jeunesse	Acc.	2	7	8	4	12	3	5	8	10	12	8	7
	Sous-total:	2	7	8	4	12	3	5	8	10	12	8	7
	Total:	2	7	8	4	12	3	5	8	10	12	8	7

**Code pénal social**

		2000	2015	2016	2017	2018	2019	2020	2021	2022	2023	2024	2025
Harcèlement au travail	Acc.		1	1		1							
	Sous-total:		1	1		1							
Fraude sociale aux cotisations (travail au noir)	Acc.			1	1			1				1	
	Sous-total:			1	1			1				1	
Infr. contre foi publique en droit pénal social	Acc.				2		1						
	Sous-total:				2		1						
Escroquerie en droit pénal social	Acc.		1	1		2		2	1				
	Sous-total:		1	1		2		2	1				
	Total:		2	3	3	3	1	3	1			1	

**Ivresse et alcool**

		2000	2015	2016	2017	2018	2019	2020	2021	2022	2023	2024	2025
Ivresse publique	Acc.	2	2	1	3	1	4	2	3	2	5	10	1
	Sous-total:	2	2	1	3	1	4	2	3	2	5	10	1
	Total:	2	2	1	3	1	4	2	3	2	5	10	1



Registre de population

		2000	2015	2016	2017	2018	2019	2020	2021	2022	2023	2024	2025
	Acc.	7	15	13	9	17	17	12	8	8	3		
	Sous-total:	7	15	13	9	17	17	12	8	8	3		
	Total:	7	15	13	9	17	17	12	8	8	3		

Carte d'identité

		2000	2015	2016	2017	2018	2019	2020	2021	2022	2023	2024	2025
Pas en possession	Acc.	2											
	Sous-total:	2											
Autres	Acc.	1											
	Sous-total:	1											
	Total:	3											

Santé publique

		2000	2015	2016	2017	2018	2019	2020	2021	2022	2023	2024	2025
Refus ou négligence respect mesures	Acc.							62	5				
	Sous-total:							62	5				
Non spécifié	Acc.					1							
	Sous-total:					1							
Autres	Acc.							1					
	Sous-total:							1					
	Total:					1		63	5				



Travail

		2000	2015	2016	2017	2018	2019	2020	2021	2022	2023	2024	2025
<b>Commerce ambulant</b>	Acc.	5											
	Sous-total:	5											
<b>Protection professions libérales et intellec.</b>	Acc.		1										
	Sous-total:		1										
<b>Fraude sociale aux cotisations (travail au noir)</b>	Acc.								1				
	Sous-total:								1				
<b>Travailleurs étrangers</b>	Acc.				1								
	Sous-total:				1								
	Total:	5	1		1				1				

Protection des revenus publics

		2000	2015	2016	2017	2018	2019	2020	2021	2022	2023	2024	2025
<b>Douane et accises</b>	Acc.					1							1
	Sous-total:					1							1
<b>Fraude TVA</b>	Acc.	1											
	Sous-total:	1											
	Total:	1				1							1

Législation économique

		2000	2015	2016	2017	2018	2019	2020	2021	2022	2023	2024	2025
<b>Contrefaçon de droits de propriété intellectuelle</b>	Acc.											1	
	Sous-total:											1	
	Total:											1	

Pratiques commerciales

		2000	2015	2016	2017	2018	2019	2020	2021	2022	2023	2024	2025
<b>Pratiques du marché et protection du consommateur</b>	Acc.	3											
	Sous-total:	3											
	Total:	3											



Autres lois spéciales

		2000	2015	2016	2017	2018	2019	2020	2021	2022	2023	2024	2025
<b>Transport</b>	<b>Acc.</b>									1			
	<b>Sous-total:</b>									1			
<b>Infractions Loi police chemins de fer</b>	<b>Acc.</b>		2			1							
	<b>Sous-total:</b>		2			1							
<b>Autres</b>	<b>Acc.</b>	7											
	<b>Sous-total:</b>	7											
	<b>Total:</b>	7	2			1				1			

# ***STATISTIQUES POLICIERES DE CRIMINALITE***

---

***LIEU DE PERPETRATION: COMMUNE***

**Nassogne**

***ANNEXE III: DETAIL  
FIGURES CRIMINELLES / PHENOMENES***



Nassogne

FC Vol moyen de transport

		2000	2015	2016	2017	2018	2019	2020	2021	2022	2023	2024	2025
Vol de voiture	Acc.	4	2		3	1	3	4	3	4	3		1
	Tent.	3			1		1				2		
	<b>Total</b>	<b>7</b>	<b>2</b>		<b>4</b>	<b>1</b>	<b>4</b>	<b>4</b>	<b>3</b>	<b>4</b>	<b>5</b>		<b>1</b>
Vol de moto	Acc.	1	2					1					
	Total	1	2					1					
Vol dans les garages	Acc.	2					2			1			
	Total	2					2			1			
Vol de vélomoteur	Acc.	1	2					1	1	1	1		
	Total	1	2					1	1	1	1		
Vol de vélo	Acc.	2	2		1		2	2		3		1	
	Total	2	2		1		2	2		3		1	

FC Cambriolage

		2000	2015	2016	2017	2018	2019	2020	2021	2022	2023	2024	2025
Cambriolage dans habitation	Acc.	8	9	5	10	4	25	15	7	14	3	7	2
	Tent.	7	6	6	4	4	13	10	2	4	6	4	5
	<b>Total</b>	<b>15</b>	<b>15</b>	<b>11</b>	<b>14</b>	<b>8</b>	<b>38</b>	<b>25</b>	<b>9</b>	<b>18</b>	<b>9</b>	<b>11</b>	<b>7</b>
Cambriolage ds entreprise ou commerce	Acc.	4	1	3			1	2	1	1	1		2
	Tent.			1				2	2			2	
	<b>Total</b>	<b>4</b>	<b>1</b>	<b>4</b>			<b>1</b>	<b>4</b>	<b>3</b>	<b>1</b>	<b>1</b>	<b>2</b>	<b>2</b>
Cambriolage ds service public ou bâtiment administ	Acc.	3				2	2	1	1	3	2		1
	Tent.		1			2				2			
	<b>Total</b>	<b>3</b>	<b>1</b>			<b>4</b>	<b>2</b>	<b>1</b>	<b>1</b>	<b>5</b>	<b>2</b>		<b>1</b>
Cambriolage dans bâtiment (total)	Acc.	15	10	8	10	6	28	18	9	18	6	7	5
	Tent.	7	7	7	4	6	13	12	4	6	6	6	5
	<b>Total</b>	<b>22</b>	<b>17</b>	<b>15</b>	<b>14</b>	<b>12</b>	<b>41</b>	<b>30</b>	<b>13</b>	<b>24</b>	<b>12</b>	<b>13</b>	<b>10</b>



**FC Vol autre**

		2000	2015	2016	2017	2018	2019	2020	2021	2022	2023	2024	2025
<b>Vol à main armée</b>	Acc.	1				1				1			
	Total	1				1				1			
<b>Vol avec violence sans arme</b>	Acc.					2		2	1	2			1
	Tent.		1	1		1					1	1	
	Total		1	1		3		2	1	2	1	1	1
<b>Vol dans ou sur un véhicule</b>	Acc.	11	10	4	6	5	6	13	15	7	6	16	6
	Tent.		1		1	1		1		1	1		
	Total	11	11	4	7	6	6	14	15	8	7	16	6
<b>Vol d'armes et explosifs</b>	Acc.		1		3		2	1	1		2		
	Total		1		3		2	1	1		2		
<b>Vol à la tire</b>	Acc.				2								
	Total				2								
<b>Vol à l'étalage</b>	Acc.			1						1		1	1
	Total			1						1		1	1
<b>Vol par ruse</b>	Acc.	1	1				1			1			
	Total	1	1				1			1			
<b>Vol de métaux</b>	Acc.				2		4	1	1	1	2		1
	Total				2		4	1	1	1	2		1
<b>Vol sur les chantiers</b>	Acc.	2	2			1		1				1	
	Tent.	1											
	Total	3	2			1		1				1	
<b>Vol d'animaux</b>	Acc.		1	1	2		1	1	1		1		
	Total		1	1	2		1	1	1		1		
<b>Vol de cargaison</b>	Acc.						1		1				
	Total						1		1				



**Criminalité ICT**

	2000	2015	2016	2017	2018	2019	2020	2021	2022	2023	2024	2025
<b>Fraude de cartes de paiements</b> <b>Acc.</b>		2	2	2		3	1	1		2	1	1
<b>Total</b>		2	2	2		3	1	1		2	1	1
<b>Phishing</b> <b>Acc.</b>				1	1				3	1		
<b>Total</b>				1	1				3	1		

**FC Autre**

	2000	2015	2016	2017	2018	2019	2020	2021	2022	2023	2024	2025
<b>Violence contre les métiers d'intérêt général</b> <b>Acc.</b>				3	4	1		1	1		3	
<b>Total</b>				3	4	1		1	1		3	
<b>Viol collectif</b> <b>Acc.</b>			2									
<b>Total</b>			2									
<b>Graffiti</b> <b>Acc.</b>	1		3						4			
<b>Total</b>	1		3						4			
<b>Dégradation de voiture</b> <b>Acc.</b>	6	5	7	9	12	19	7	18	14	12	6	3
<b>Total</b>	6	5	7	9	12	19	7	18	14	12	6	3
<b>Rixe au couteau</b> <b>Acc.</b>					1							
<b>Total</b>					1							



**PH Violence intrafamiliale (VIF)**

		2000	2015	2016	2017	2018	2019	2020	2021	2022	2023	2024	2025
<b>VIF: physique, dans le couple</b>	Acc.	2	12	9	11	24	9	8	11	12	11	16	4
	Total	2	12	9	11	24	9	8	11	12	11	16	4
<b>VIF: physique, envers des descendants</b>	Acc.		4	7		2	3	2	4	4	2	5	1
	Total		4	7		2	3	2	4	4	2	5	1
<b>VIF: physique, envers d'autres membres</b>	Acc.	8	1	3	1		1	2	3	3	2	1	1
	Tent.				1								
	Total	8	1	3	2		1	2	3	3	2	1	1
<b>VIF: sexuelle, dans le couple</b>	Acc.						1						
	Total						1						
<b>VIF: sexuelle, envers des descendants</b>	Acc.	1			1					1		1	
	Tent.							1					
	Total	1			1			1		1		1	
<b>VIF: sexuelle, envers d'autres membres</b>	Acc.			1									
	Total			1									
<b>VIF: psychique, dans le couple</b>	Acc.	7	18	10	11	10	6	22	7	17	7	12	5
	Total	7	18	10	11	10	6	22	7	17	7	12	5
<b>VIF: psychique, envers des descendants</b>	Acc.			1							3		
	Total			1							3		
<b>VIF: psychique, envers d'autres membres</b>	Acc.		1	1			1				1		
	Total		1	1			1				1		
<b>VIF: économique, dans le couple</b>	Acc.			1						1	1		
	Total			1						1	1		
<b>VIF: économique, envers des descendants</b>	Acc.											1	
	Total											1	
<b>VIF: économique, envers d'autres membres</b>	Acc.		3	6	5	11	1			2			
	Total		3	6	5	11	1			2			



**PH Hormones et dopage**

		2000	2015	2016	2017	2018	2019	2020	2021	2022	2023	2024	2025
<b>Dopage humain</b>	Acc.			1			1						
	Total			1			1						

**PH Drogues**

		2000	2015	2016	2017	2018	2019	2020	2021	2022	2023	2024	2025
<b>Vente de cocaïne</b>	Acc.					1	2			1	3	4	1
	Total					1	2			1	3	4	1

<b>Import-export de cocaïne</b>	Acc.	2											
	Total	2											

<b>Import-export de drogues synthétiques</b>	Acc.	1											
	Total	1											

<b>Vente de drogues synthétiques</b>	Acc.			1								5	
	Total			1								5	

<b>Production de cannabis (culture)</b>	Acc.		1		1		1	2		1			
	Total		1		1		1	2		1			

<b>Import-export d'héroïne</b>	Acc.		1										
	Total		1										

<b>Vente-traffic d'héroïne</b>	Acc.					1					1		
	Total					1					1		

**PH Traite des êtres humains**

		2000	2015	2016	2017	2018	2019	2020	2021	2022	2023	2024	2025
<b>TEH - exploitation économique</b>	Acc.					1							
	Total					1							

**PH Violence dans l'espace public**

		2000	2015	2016	2017	2018	2019	2020	2021	2022	2023	2024	2025
<b>Violence physique (transport public)</b>	Acc.										1	1	
	Total										1	1	



**PH Violence dans l'espace public**

		2000	2015	2016	2017	2018	2019	2020	2021	2022	2023	2024	2025
Violence physique (voie publique)	Acc.	2	7	5	9	4	5	8	6	7	11	10	3
	Tent.					1							
	<b>Total</b>	<b>2</b>	<b>7</b>	<b>5</b>	<b>9</b>	<b>5</b>	<b>5</b>	<b>8</b>	<b>6</b>	<b>7</b>	<b>11</b>	<b>10</b>	<b>3</b>
Violence physique (autre endroit public)	Acc.			1		1	1		1	1			
	Tent.												
	<b>Total</b>			<b>1</b>		<b>1</b>	<b>1</b>		<b>1</b>	<b>1</b>			
Violence physique (endroit accessible au public)	Acc.	12	4	5	4	4	6			6	1	2	1
	Tent.				1								
	<b>Total</b>	<b>12</b>	<b>4</b>	<b>5</b>	<b>5</b>	<b>4</b>	<b>6</b>			<b>6</b>	<b>1</b>	<b>2</b>	<b>1</b>
Violence sexuelle (transport public)	Acc.											1	
	Tent.												
	<b>Total</b>											<b>1</b>	
Violence sexuelle (voie publique)	Acc.					1		1	1				
	Tent.												
	<b>Total</b>					<b>1</b>		<b>1</b>	<b>1</b>				
Violence sexuelle (autre endroit public)	Acc.					1						1	
	Tent.												
	<b>Total</b>					<b>1</b>						<b>1</b>	
Violence sexuelle (endroit accessible au public)	Acc.											1	2
	Tent.											1	
	<b>Total</b>											<b>2</b>	<b>2</b>
Violence psychique (transport public)	Acc.					1				1			
	Tent.												
	<b>Total</b>					<b>1</b>				<b>1</b>			
Violence psychique (voie publique)	Acc.	4	3	7	5	5	4	8	3	5	9	5	3
	Tent.												
	<b>Total</b>	<b>4</b>	<b>3</b>	<b>7</b>	<b>5</b>	<b>5</b>	<b>4</b>	<b>8</b>	<b>3</b>	<b>5</b>	<b>9</b>	<b>5</b>	<b>3</b>
Violence psychique (autre endroit public)	Acc.	1		1					2		1		
	Tent.												
	<b>Total</b>	<b>1</b>		<b>1</b>					<b>2</b>		<b>1</b>		
Violence psychique (endroit accessible au public)	Acc.	5	4	1	7	3	3	5		3		5	
	Tent.												
	<b>Total</b>	<b>5</b>	<b>4</b>	<b>1</b>	<b>7</b>	<b>3</b>	<b>3</b>	<b>5</b>		<b>3</b>		<b>5</b>	
Vol à main armée (endroit accessible au public)	Acc.					1				1			
	Tent.												
	<b>Total</b>					<b>1</b>				<b>1</b>			



**PH Violence dans l'espace public**

		2000	2015	2016	2017	2018	2019	2020	2021	2022	2023	2024	2025
Vol avec violence sans arme (voie publique)	Acc.									1			
	Tent.			1									
	<b>Total</b>			1						1			
Vol avec violence sans arme (endr. acces. au pub.)	Acc.								1	1			
	Tent.		1			1							
	<b>Total</b>		1			1			1	1			

**PH Autre**

		2000	2015	2016	2017	2018	2019	2020	2021	2022	2023	2024	2025
Terrorisme, extrémisme et radicalisme	Acc.					1							
	<b>Total</b>					1							
Cyberharcèlement	Acc.		9	12	6	5	3	4	3		1	2	1
	<b>Total</b>		9	12	6	5	3	4	3		1	2	1
Fraude à l'identité	Acc.	1	2	4	1	5		1	2		1	3	2
	Tent.		1		1	2	1						
	<b>Total</b>	1	3	4	2	7	1	1	2		1	3	2

# ***STATISTIQUES POLICIERES DE CRIMINALITE***

---

*LIEU DE PERPETRATION: COMMUNE*

**Nassogne**

***ANNEXE IV: FAITS ENREGISTRES  
NON CRIMINELS***



Nassogne

Faits non criminels

Maladies / Décès / Disparition

	2000	2015	2016	2017	2018	2019	2020	2021	2022	2023	2024	2025
Suicide		3	7	1	1	3	1	3	2	2	2	2
Personne malade	2	2	1	3		1	1	1	2	2		2
Décès suspect	1										1	
Décès naturel			2	1	2	1		1	1		1	
Disparition (personne disparue)		3	1	5	1	3	3	1	2	4		2
Accident (sauf roulage)	3		2				1			2	1	
Sécurité des travailleurs (accident du travail)										1	1	
Autres	1											
<b>Total</b>	<b>7</b>	<b>8</b>	<b>13</b>	<b>10</b>	<b>4</b>	<b>8</b>	<b>6</b>	<b>6</b>	<b>7</b>	<b>11</b>	<b>6</b>	<b>6</b>

Appels

	2000	2015	2016	2017	2018	2019	2020	2021	2022	2023	2024	2025
Appels	3											
<b>Total</b>	<b>3</b>											

Problèmes sociaux

	2000	2015	2016	2017	2018	2019	2020	2021	2022	2023	2024	2025
Différends familiaux	7	17	7	21	20	18	20	20	6	12	20	7
Différend (pas de coups)	7	18	19	10	19	16	11	22	15	14	20	6
Affaire civile	3	2	3	2	1		4	3			1	
Protection de la jeunesse	2	2	9	2	4	7	4	8	12	4	7	9
Autres	5							1			1	
<b>Total</b>	<b>24</b>	<b>39</b>	<b>38</b>	<b>35</b>	<b>44</b>	<b>41</b>	<b>39</b>	<b>54</b>	<b>33</b>	<b>30</b>	<b>49</b>	<b>22</b>

Catastrophes

	2000	2015	2016	2017	2018	2019	2020	2021	2022	2023	2024	2025
Autres	2											
<b>Total</b>	<b>2</b>											



**Ordre public**

	2000	2015	2016	2017	2018	2019	2020	2021	2022	2023	2024	2025
Troubles		1		1		1		1				
<b>Total</b>		<b>1</b>		<b>1</b>		<b>1</b>		<b>1</b>				

**Agissements suspects**

	2000	2015	2016	2017	2018	2019	2020	2021	2022	2023	2024	2025
	3	4	2	4	6	2	3	2	3			
<b>Total</b>	<b>3</b>	<b>4</b>	<b>2</b>	<b>4</b>	<b>6</b>	<b>2</b>	<b>3</b>	<b>2</b>	<b>3</b>			

**Objets trouvés**

	2000	2015	2016	2017	2018	2019	2020	2021	2022	2023	2024	2025
	3									1		
<b>Total</b>	<b>3</b>									<b>1</b>		

**Objets perdus**

	2000	2015	2016	2017	2018	2019	2020	2021	2022	2023	2024	2025
	56	60	54	56	61	42	44	57	67	66	64	32
<b>Total</b>	<b>56</b>	<b>60</b>	<b>54</b>	<b>56</b>	<b>61</b>	<b>42</b>	<b>44</b>	<b>57</b>	<b>67</b>	<b>66</b>	<b>64</b>	<b>32</b>

**Autres non-infractions**

	2000	2015	2016	2017	2018	2019	2020	2021	2022	2023	2024	2025
Ordonnance de capture								1				
Non-respect des conditions		1	1	4	5	6	8	4			2	
Procès-verbal d'information	6		2	5					2	1	4	3
Notification				1	2			1	2	1	3	2
Dégradation involontaire câbles (non-télécom)				1								
Demande signalement surveillance électronique									2	2	6	
Fonction de contrôle armes						1		3	3	2	4	2
Autres non infractions	1											
<b>Total</b>	<b>7</b>	<b>1</b>	<b>3</b>	<b>11</b>	<b>7</b>	<b>7</b>	<b>8</b>	<b>9</b>	<b>9</b>	<b>6</b>	<b>19</b>	<b>7</b>

