

# ***STATISTIQUES POLICIERES DE CRIMINALITE***

---

*LIEU DE PERPETRATION: COMMUNE*

**Musson**

***2000 - 1er Semestre 2025***

*Police fédérale - DGRIDRIIBIPOL*

# ***STATISTIQUES POLICIERES DE CRIMINALITE***

---

***LIEU DE PERPETRATION: COMMUNE***

**Musson**

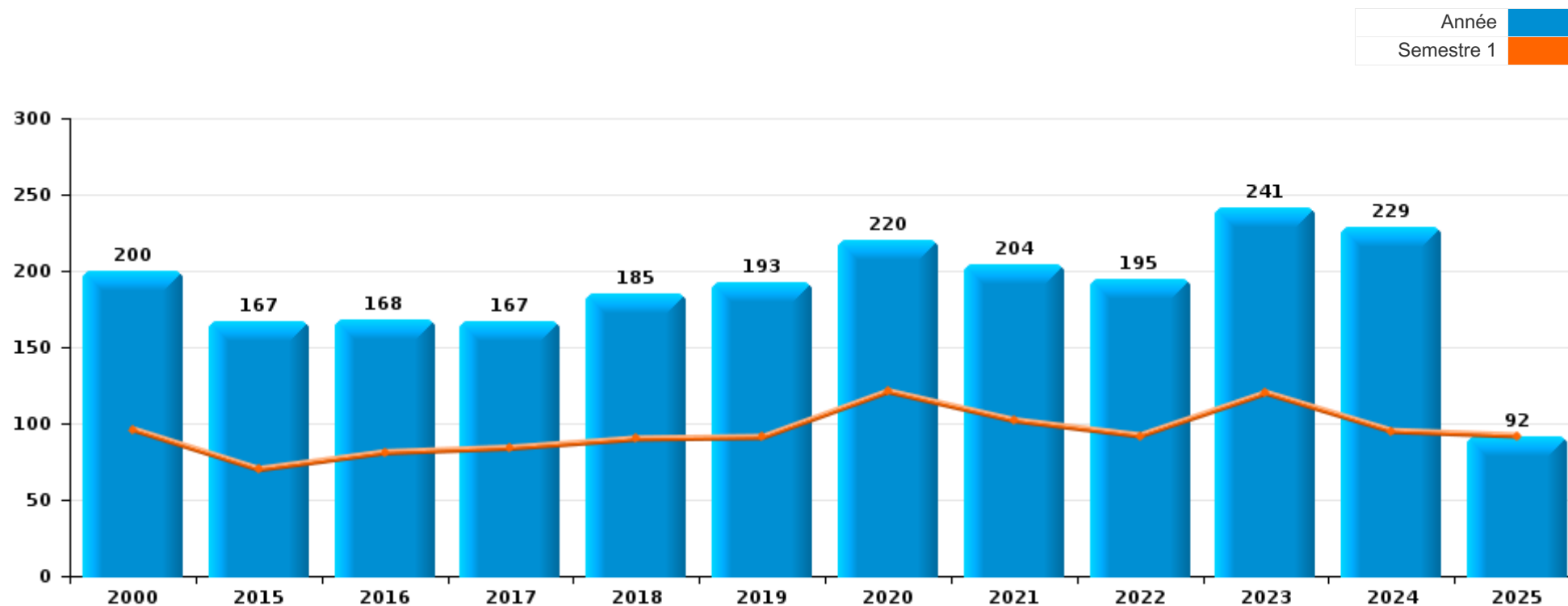
***PARTIE I : INFRACTIONS JUDICIAIRES***

# CRIMINALITE ENREGISTREE COMMISE AU NIVEAU DE LA COMMUNE



## Musson

	2000	2015	2016	2017	2018	2019	2020	2021	2022	2023	2024	2025
Nombre total des délits	200	167	168	167	185	193	220	204	195	241	229	92



FPF/DGR/DRI/BIPOL - Statistiques policières de criminalité (date de clôture: 31/10/2025)

Les données pour les années 2001 jusqu'à 2014 ne sont plus publiées mais restent disponibles sur demande auprès du service BIPOL.

Les données pour 2025 ne concernent que le 1er semestre.



Musson

	2000	2015	2016	2017	2018	2019	2020	2021	2022	2023	2024	2025
Vol et extorsion	52	50	45	54	40	41	43	21	26	35	33	12
Dégradation de la propriété	36	27	29	22	23	33	27	37	13	21	30	5
Infr. contre l'intégrité physique	18	24	18	19	24	26	21	29	26	39	28	9
Infr. contre autres valeurs morales et sentiments	8	9	17	13	23	15	10	14	18	22	27	3
Fraude	4	3	6	6	13	19	21	20	25	27	10	10
Infr. contre la sécurité publique	13	7	5	11	15	10	11	11	12	16	14	6
Drogues	10	2	5	19	6	10	10	17	14	9	11	11
Criminalité informatique		2	2	1	3	8	11	8	14	20	21	16
Armes et explosifs	3	2	7	3	4	3	3	9	9	3	9	1
Infr. contre la famille	16		5		7	3	3	3	7	3	8	1
Infr. contre les moeurs	3	11	4	3	2	2	5	6	3	5	10	2
Environnement	17	1	2		4	2	4	1	9	3	5	2
Protection de la jeunesse		3	5		4	5	1	14	3	9	5	1
Ivresse et alcool	5	7	5	5	5	2	2	4	1	4		1
Infr. contre la foi publique		4	1	1	7	4	8	2	1	4	3	2
Santé publique							31	2				1
Infr. contre l'autorité publique	3	4	1	3	2	1	2	4	2	2	5	1
Registre de population				1				1	5	9	3	6
Législation sur les étrangers		2	1	5		2	1		2	3	2	
Infr. relative au statut juridique de l'enfant		2	2		1	2	4		3	2		
Protection de la personne	1	3	1		2		1	1	2	1	2	
Contravention Code pénal	9											1
Code pénal social			4			3						
Autres lois spéciales	2		3									1
Infr. contre la liberté individuelle		1		1		1						1
Autres infractions Code pénal		1					1				1	
Traite des êtres humains						1				2		
Carte d'identité		2										
Hormones et dopage										2		
Protection des revenus publics											1	
<b>Sous-total</b>	<b>200</b>	<b>167</b>	<b>168</b>	<b>167</b>	<b>185</b>	<b>193</b>	<b>220</b>	<b>204</b>	<b>195</b>	<b>241</b>	<b>229</b>	<b>92</b>
<b>Contravention règlement policier local</b>		5	9	7	5	4	4	12	12	8	10	3
<b>Sous-total</b>		<b>5</b>	<b>9</b>	<b>7</b>	<b>5</b>	<b>4</b>	<b>4</b>	<b>12</b>	<b>12</b>	<b>8</b>	<b>10</b>	<b>3</b>
<b>Total</b>	<b>200</b>	<b>172</b>	<b>177</b>	<b>174</b>	<b>190</b>	<b>197</b>	<b>224</b>	<b>216</b>	<b>207</b>	<b>249</b>	<b>239</b>	<b>95</b>

FPF/DGR/DRI/BIPOL - Statistiques policières de criminalité (date de clôture: 31/10/2025)

Les données pour les années 2001 jusqu'à 2014 ne sont plus publiées mais restent disponibles sur demande auprès du service BIPOL.

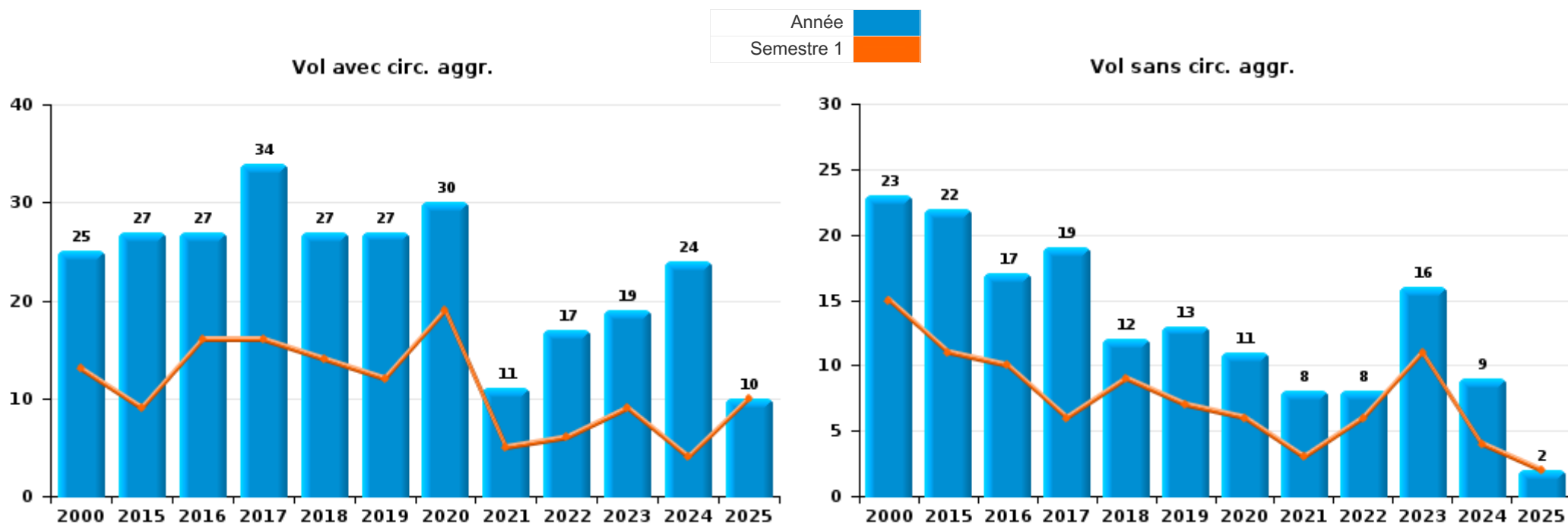
Les données pour 2025 ne concernent que le 1er semestre.



I.1. Catégorie des infractions : Vol et extorsion (top 5 des infractions au niveau national 2024)

Musson

	2000	2015	2016	2017	2018	2019	2020	2021	2022	2023	2024	2025
Vol avec circ. agr.	25	27	27	34	27	27	30	11	17	19	24	10
Vol sans circ. agr.	23	22	17	19	12	13	11	8	8	16	9	2
Extorsion		1			1	1	2	2	1			
Vol non spécifié	4		1	1								
<b>Total</b>	<b>52</b>	<b>50</b>	<b>45</b>	<b>54</b>	<b>40</b>	<b>41</b>	<b>43</b>	<b>21</b>	<b>26</b>	<b>35</b>	<b>33</b>	<b>12</b>



FPF/DGR/DRI/BIPOL - Statistiques policières de criminalité (date de clôture: 31/10/2025)  
 Les données pour les années 2001 jusqu'à 2014 ne sont plus publiées mais restent disponibles sur demande auprès du service BIPOL.  
 Les données pour 2025 ne concernent que le 1er semestre.



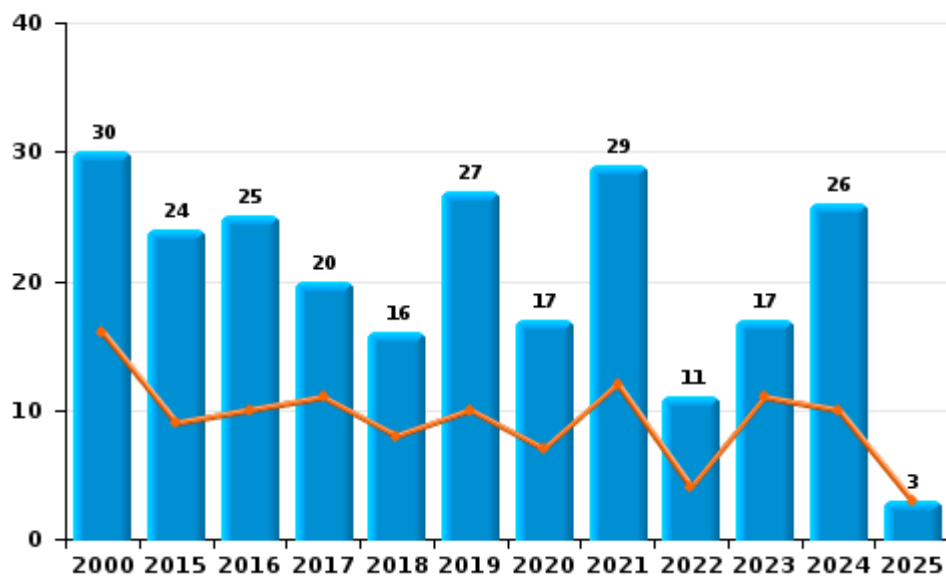
I.2. Catégorie des infractions : Dégradation de la propriété (top 5 des infractions au niveau national 2024)

Musson

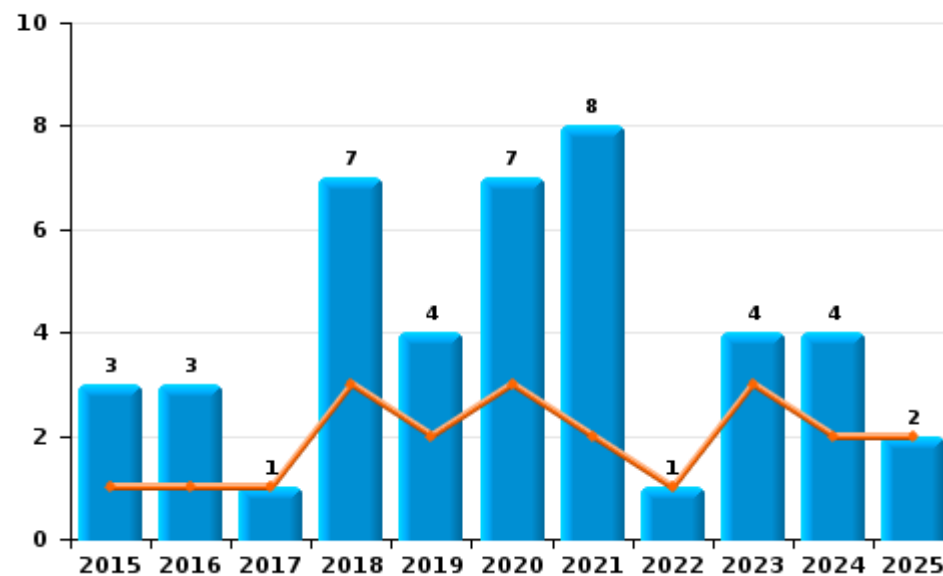
	2000	2015	2016	2017	2018	2019	2020	2021	2022	2023	2024	2025
Vandalisme	30	24	25	20	16	27	17	29	11	17	26	3
Incendie involontaire		2	2	1	2	2	4	4		3	4	2
Incendie volontaire		1	1		5	2	3	4	1	1		
Destruction, dénaturation, dégradation	6		1	1		2	3		1			
<b>Total</b>	<b>36</b>	<b>27</b>	<b>29</b>	<b>22</b>	<b>23</b>	<b>33</b>	<b>27</b>	<b>37</b>	<b>13</b>	<b>21</b>	<b>30</b>	<b>5</b>

Année ■  
Semestre 1 ■

Vandalisme



Incendie

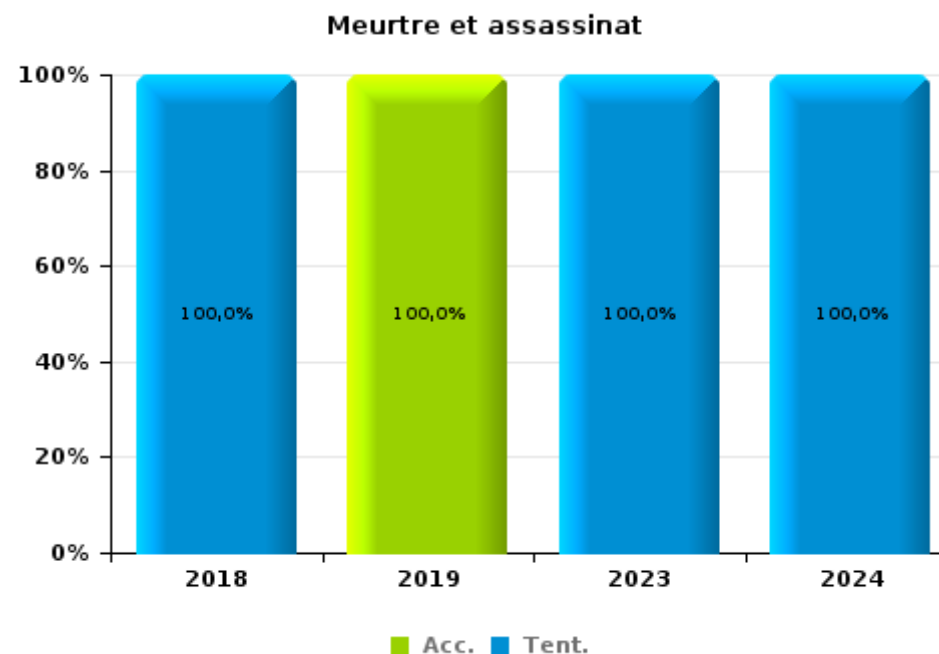
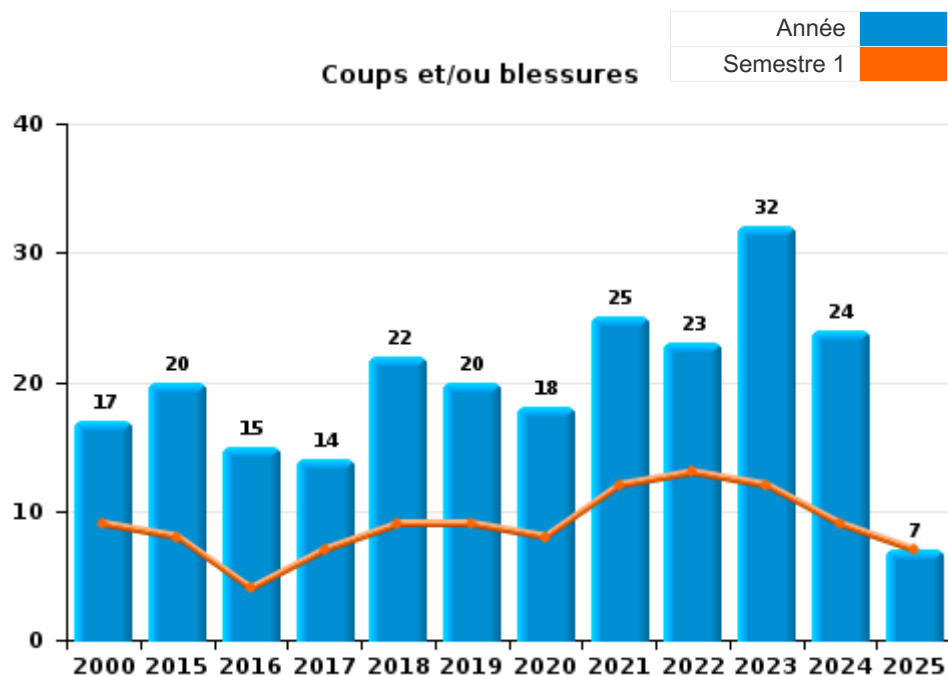




I.3. Catégorie des infractions : Infr. contre l'intégrité physique (top 5 des infractions au niveau national 2024)

Musson

	2000	2015	2016	2017	2018	2019	2020	2021	2022	2023	2024	2025
Coups et/ou blessures	17	20	15	14	22	20	18	25	23	32	24	7
Autres	1	4	3	5	1	5	3	4	3	5	3	2
Meurtre et assassinat					1	1				2	1	
<b>Total</b>	<b>18</b>	<b>24</b>	<b>18</b>	<b>19</b>	<b>24</b>	<b>26</b>	<b>21</b>	<b>29</b>	<b>26</b>	<b>39</b>	<b>28</b>	<b>9</b>





I.4. Catégorie des infractions : Drogues (top 5 des infractions au niveau national 2024)

Musson

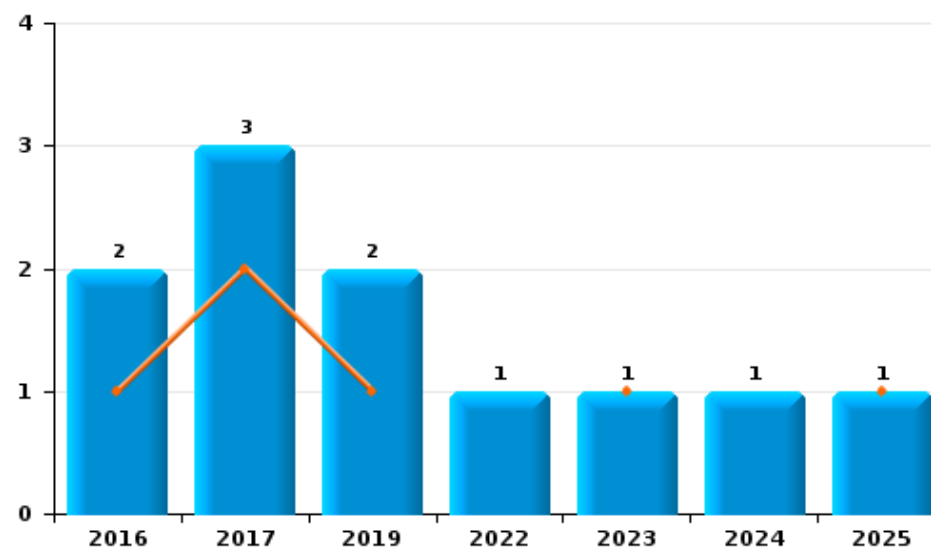
	2000	2015	2016	2017	2018	2019	2020	2021	2022	2023	2024	2025
Détention	3	2	2	7	4	5	9	12	9	7	9	8
Importation et exportation				9	1		1	4	3			1
Commerce			2	3		2			1	1	1	1
Usage	7		1			1						
Autres					1			1		1		1
Fabrication						2			1		1	
<b>Total</b>	<b>10</b>	<b>2</b>	<b>5</b>	<b>19</b>	<b>6</b>	<b>10</b>	<b>10</b>	<b>17</b>	<b>14</b>	<b>9</b>	<b>11</b>	<b>11</b>



Détention



Commerce





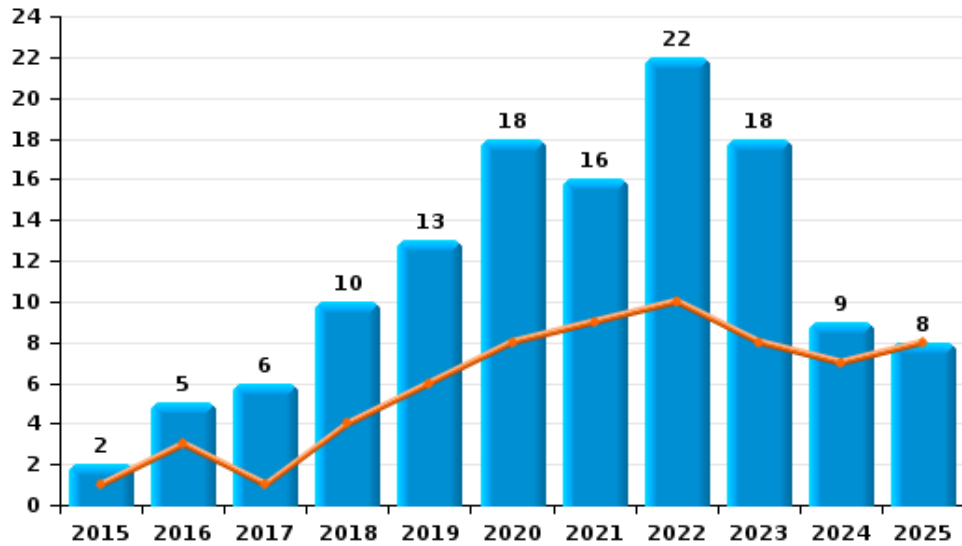
I.5. Catégorie des infractions : Fraude (top 5 des infractions au niveau national 2024)

Musson

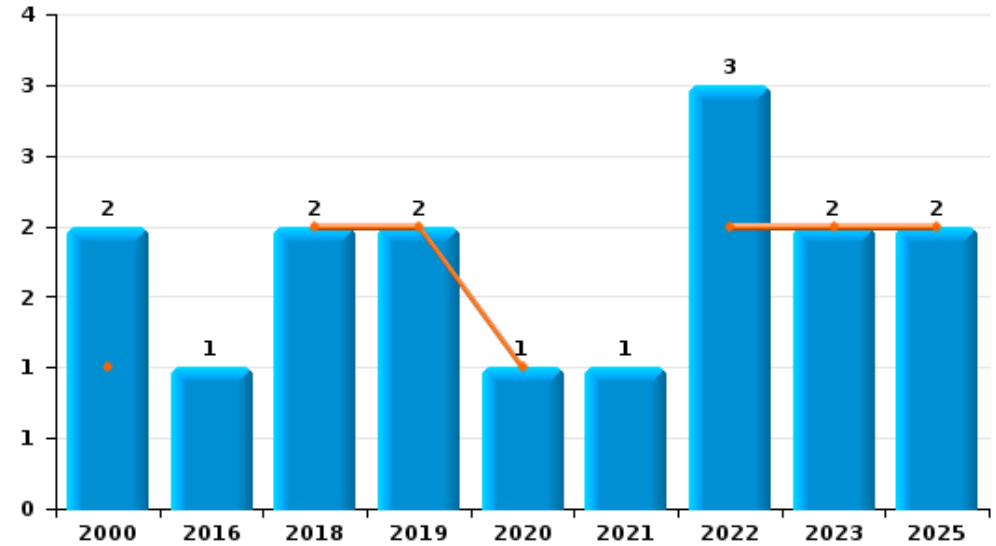
	2000	2015	2016	2017	2018	2019	2020	2021	2022	2023	2024	2025
Escroquerie		2	5	6	10	13	18	16	22	18	9	8
Détournement et destruction frauduleuse	2	1			1	4	2	3		7		
Abus de confiance et infr. apparentées	2		1		2	2	1	1	3	2		2
Recel											1	
<b>Total</b>	<b>4</b>	<b>3</b>	<b>6</b>	<b>6</b>	<b>13</b>	<b>19</b>	<b>21</b>	<b>20</b>	<b>25</b>	<b>27</b>	<b>10</b>	<b>10</b>



Escroquerie



Abus de confiance et infr. apparentées



FPF/DGR/DRI/BIPOL - Statistiques policières de criminalité (date de clôture: 31/10/2025)  
 Les données pour les années 2001 jusqu'à 2014 ne sont plus publiées mais restent disponibles sur demande auprès du service BIPOL.  
 Les données pour 2025 ne concernent que le 1er semestre.

# ***STATISTIQUES POLICIERES DE CRIMINALITE***

---

***LIEU DE PERPETRATION: COMMUNE***

**Musson**

***PARTIE II : FIGURES CRIMINELLES / PHENOMENES***



**Musson**

**FC Vol moyen de transport**

	2000	2015	2016	2017	2018	2019	2020	2021	2022	2023	2024	2025
Vol de voiture	5	6	1	4	3	2	2	1	1	1		1
Vol de moto				1		1						
Carjacking		1										
Vol dans les garages		1			1					1		
Vol de vélomoteur	1											
Vol de vélo		1	2			2	1			1	3	

**FC Cambriolage**

	2000	2015	2016	2017	2018	2019	2020	2021	2022	2023	2024	2025
Cambriolage dans habitation	14	14	20	19	18	12	21	3	8	15	8	8
Cambriolage ds entreprise ou commerce	1	1	2	1	1	2			2		1	1
Cambriolage ds service public ou bâtiment administ	3	1		2	1	3	1	1	3			
Vol au bélier				1								
Cambriolage dans bâtiment (total)	18	16	22	22	20	17	22	4	13	15	9	9

**FC Vol autre**

	2000	2015	2016	2017	2018	2019	2020	2021	2022	2023	2024	2025
Vol à main armée	1	1				1						
Vol avec violence sans arme		5	1	3	1	1	2	2	1	1		
Vol dans ou sur un véhicule	5	4	3	4	3	6	6	4	4	4	13	
Vol d'armes et explosifs					1	1			2			
Arrachage de sac à main		1										
Vol à l'arraché		2						1				
Vol à l'étalage	1						1		1	4		
Vol par ruse	1		1	2	1							
Vol de métaux				2								1
Vol sur les chantiers	1	2						2	1		1	
Vol d'animaux	1		1							1		



Criminalité ICT

	2000	2015	2016	2017	2018	2019	2020	2021	2022	2023	2024	2025
Fraude de cartes de paiements		1									1	
Phishing							1			1		

FC Autre

	2000	2015	2016	2017	2018	2019	2020	2021	2022	2023	2024	2025
Violence contre les métiers d'intérêt général		3	1			1					2	
Graffiti						1		2	1		1	
Dégradation de voiture	3	14	10	10	7	11	8	9	6	6	7	2

PH Violence intrafamiliale (VIF)

	2000	2015	2016	2017	2018	2019	2020	2021	2022	2023	2024	2025
VIF: physique, dans le couple	1	4	4	5	12	6	8	12	10	11	8	1
VIF: physique, envers des descendants			1		1	1		2	2	4	4	
VIF: physique, envers d'autres membres	7	1	3		1	2	1	2	3	5	6	
VIF: sexuelle, dans le couple										1		
VIF: sexuelle, envers des descendants		1										
VIF: psychique, dans le couple	4	2	6	1	8	7	11	6	13	11	12	3
VIF: psychique, envers des descendants					1			1			1	
VIF: psychique, envers d'autres membres											2	
VIF: économique, dans le couple					1		1	1		1	1	
VIF: économique, envers d'autres membres	12		2	1	4	1	1		1			

PH Hormones et dopage

	2000	2015	2016	2017	2018	2019	2020	2021	2022	2023	2024	2025
Dopage humain										1		
Engraissement illégal												1



PH Drogues

	2000	2015	2016	2017	2018	2019	2020	2021	2022	2023	2024	2025
Vente de cocaïne						1				1	1	1
Import-export de cocaïne							1	1	1			1
Production de cannabis (culture)						1						
Import-export d'héroïne				3			1	1	1			
Vente-traffic d héroïne				2								

PH Traite des êtres humains

	2000	2015	2016	2017	2018	2019	2020	2021	2022	2023	2024	2025
TEH - exploitation sexuelle						2				2		

PH Violence dans l'espace public

	2000	2015	2016	2017	2018	2019	2020	2021	2022	2023	2024	2025
Violence physique (transport public)	1											2
Violence physique (voie publique)	2	7	6	8	6	3	3		4	7	9	2
Violence physique (endroit accessible au public)	1	2		1	2	3	2	3	2			1
Violence sexuelle (transport public)		1								1		
Violence sexuelle (voie publique)		1	1	1			3	2		1	1	
Violence sexuelle (autre endroit public)		1										1
Violence sexuelle (endroit accessible au public)	1		1									
Violence psychique (voie publique)	4	4	5	7	9	1	4	6	5	5	5	3
Violence psychique (autre endroit public)			1					1				
Violence psychique (endroit accessible au public)	1	2			4	7	5				1	
Vol à main armée (voie publique)		1										
Vol à main armée (endroit accessible au public)	1					1						
Vol avec violence sans arme (voie publique)		3										
Vol avec violence sans arme (endr. acces. au pub.)			1									



PH Autre

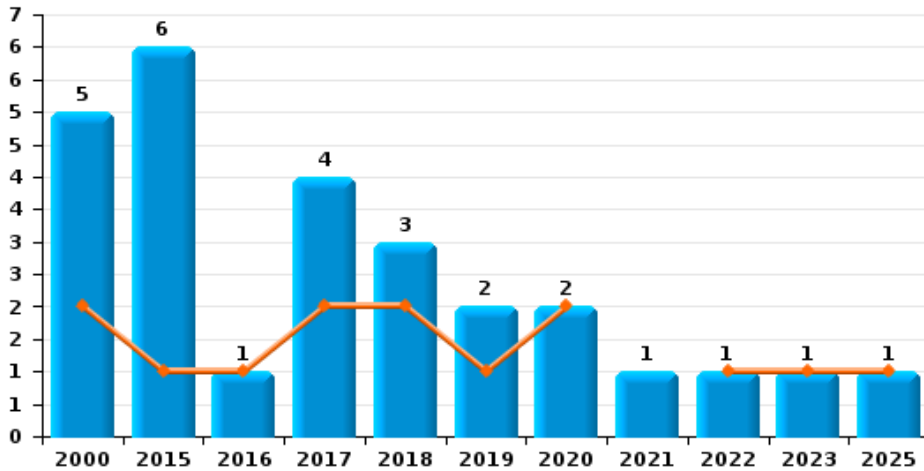
	2000	2015	2016	2017	2018	2019	2020	2021	2022	2023	2024	2025
Faux policiers				1	1							
Terrorisme, extrémisme et radicalisme					1							
Cyberharcèlement	1		1	1	2	3		3	1	3	3	1
Fraude à l'identité		4	1	3	1	1	6		1	4	1	1



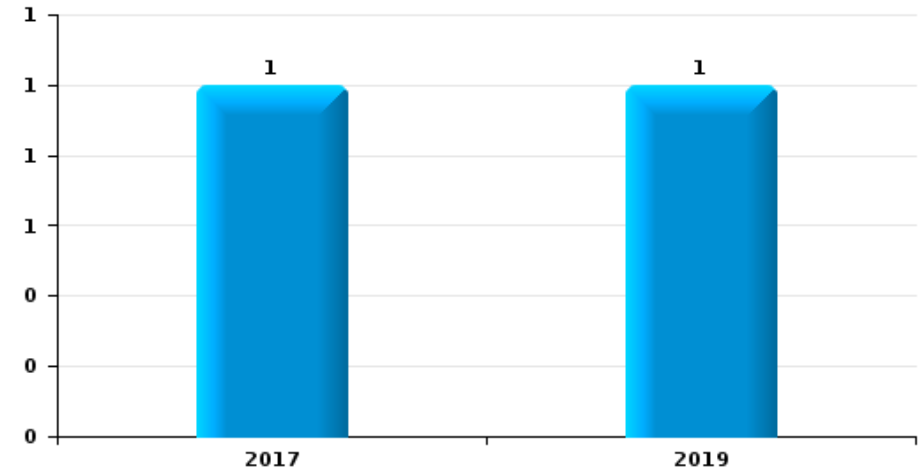
**Musson**

Année	<span style="color: blue;">■</span>
Semestre 1	<span style="color: orange;">■</span>

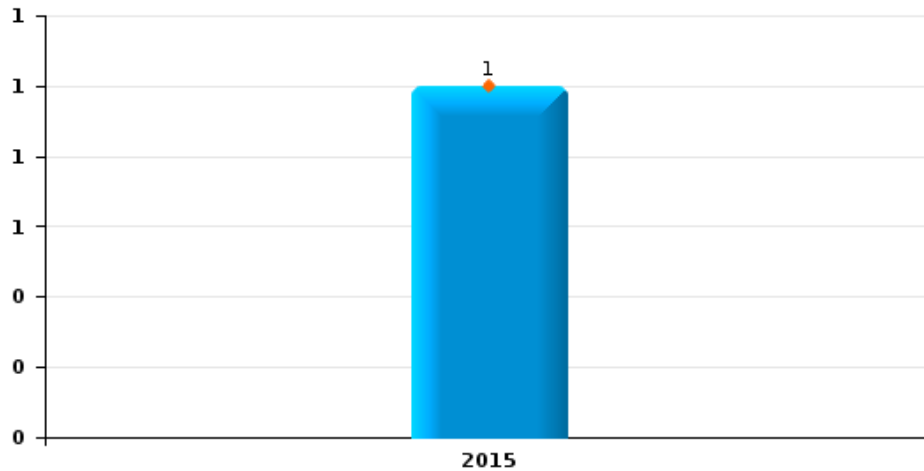
**Vol de voiture**



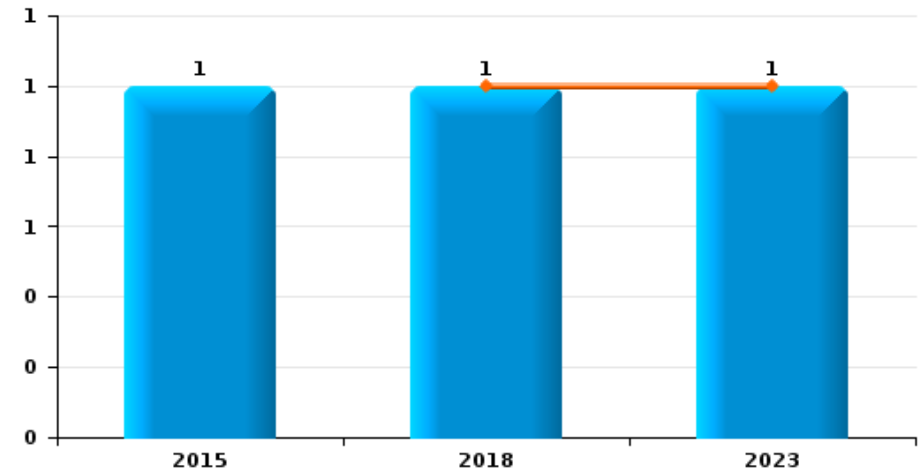
**Vol de moto**



**Carjacking**



**Vol dans les garages**

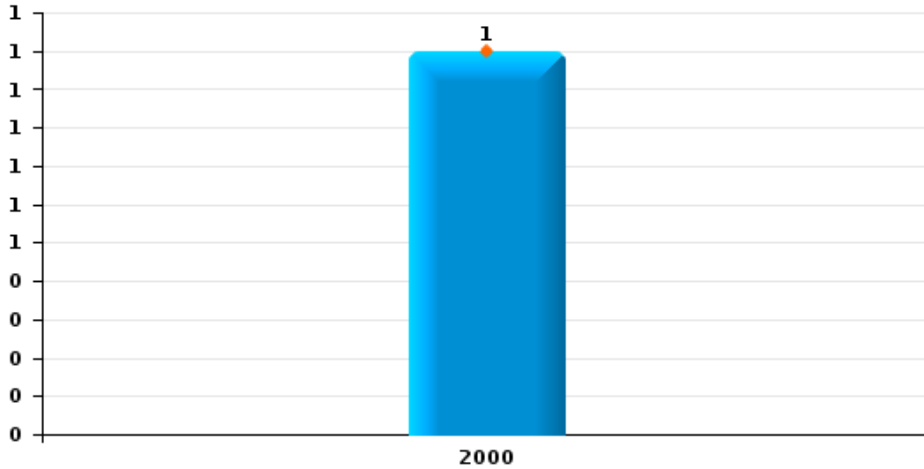




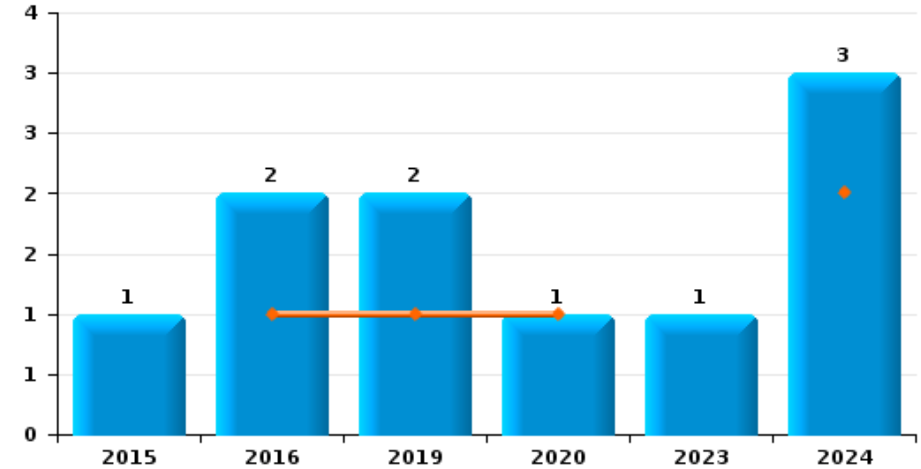
**Musson**

Année	<span style="color: blue;">■</span>
Semestre 1	<span style="color: orange;">■</span>

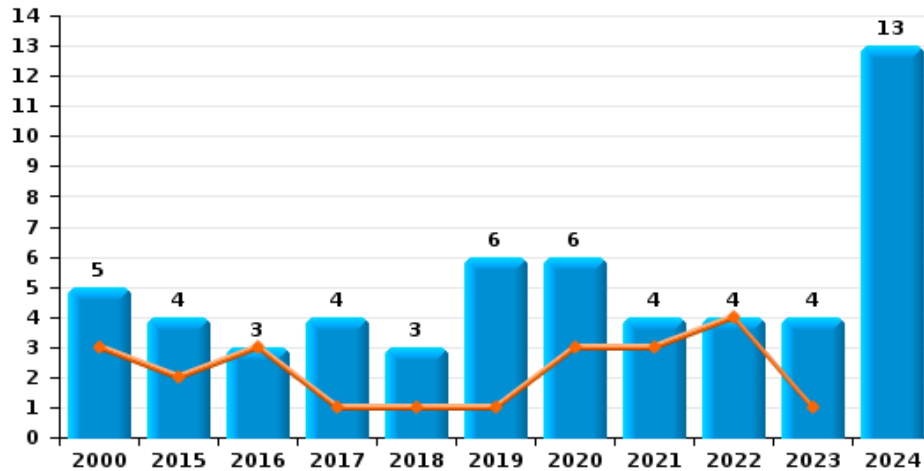
**Vol de vélomoteur**



**Vol de vélo**



**Vol dans ou sur un véhicule**

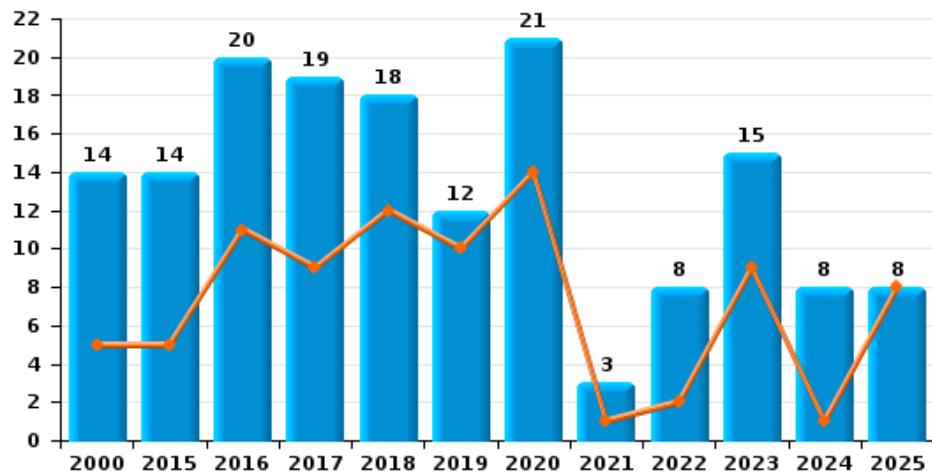




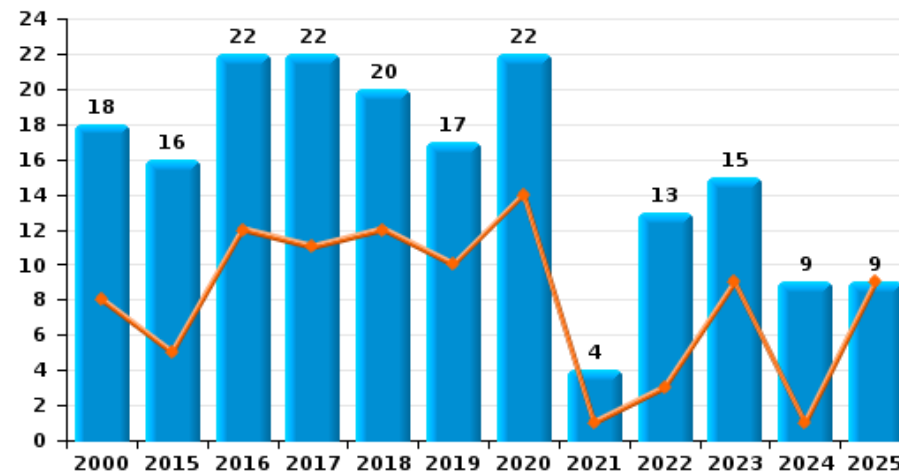
**Musson**

Année ■  
Semestre 1 ■

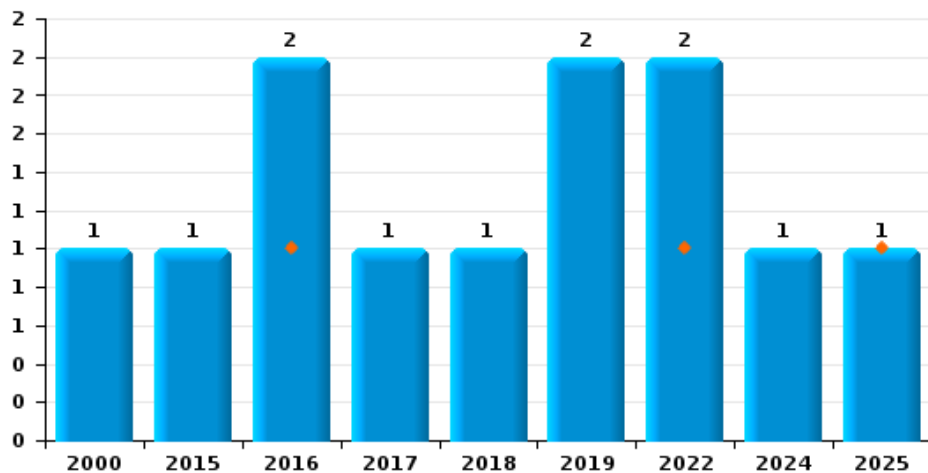
**Cambrilage dans habitation**



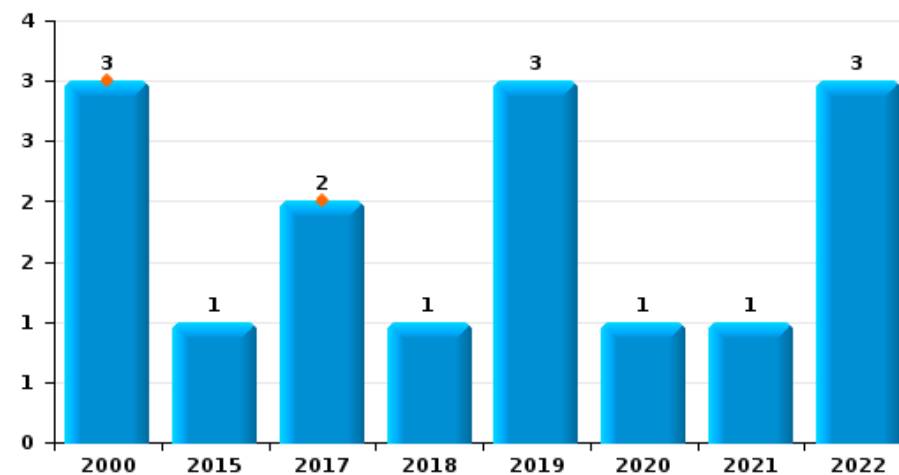
**Cambrilage dans bâtiment (total)**



**Cambrilage ds entreprise ou commerce**



**Cambrilage ds service public ou bâtiment administratif**

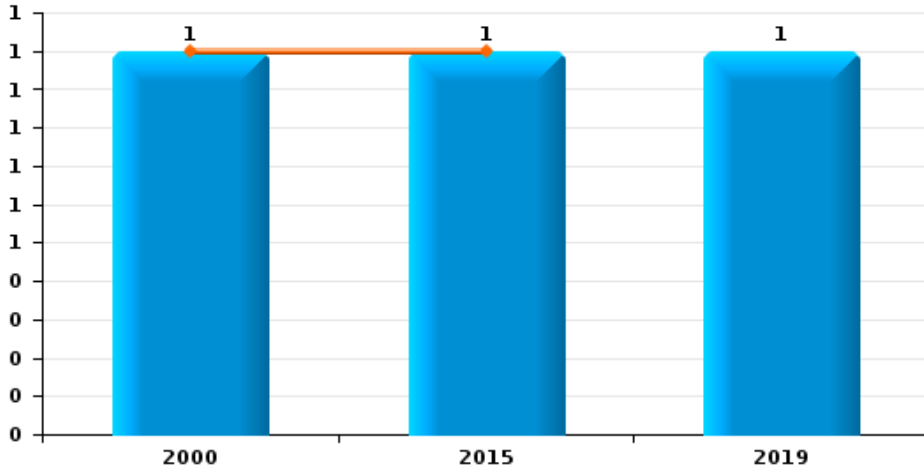




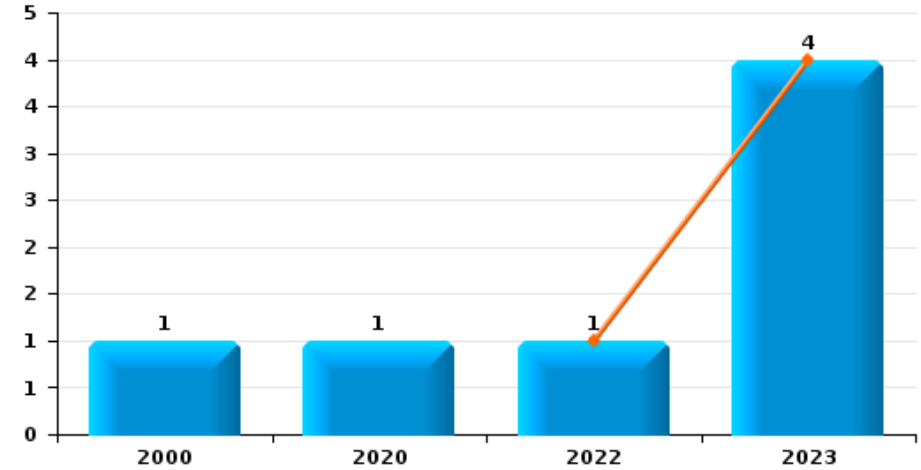
**Musson**

Année	<span style="color: blue;">■</span>
Semestre 1	<span style="color: orange;">■</span>

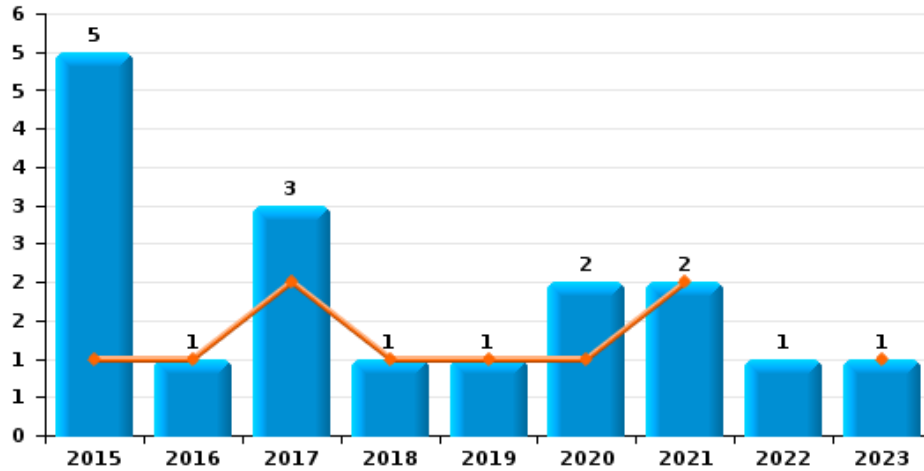
**Vol à main armée**



**Vol à l'étalage**



**Vol avec violence sans arme**

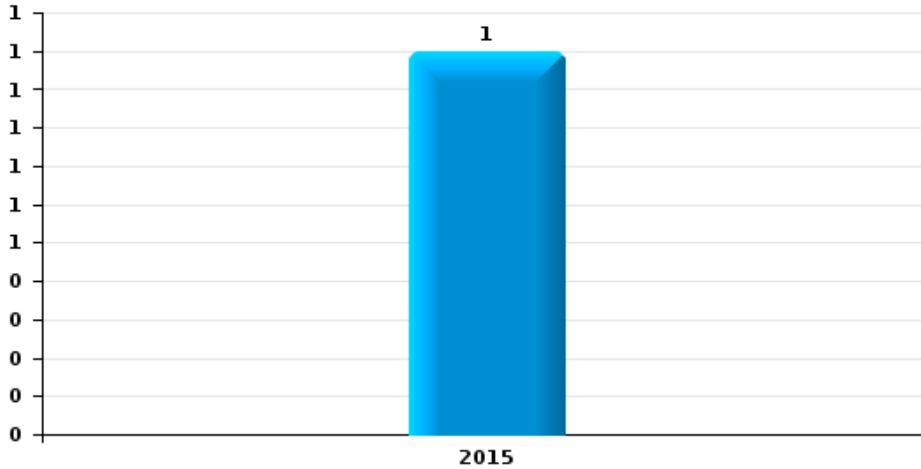




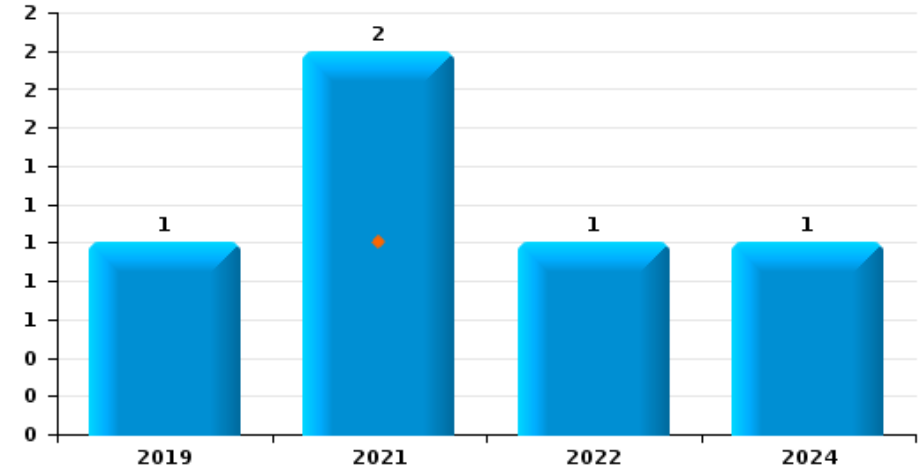
**Musson**

Année	<span style="color: blue;">■</span>
Semestre 1	<span style="color: orange;">■</span>

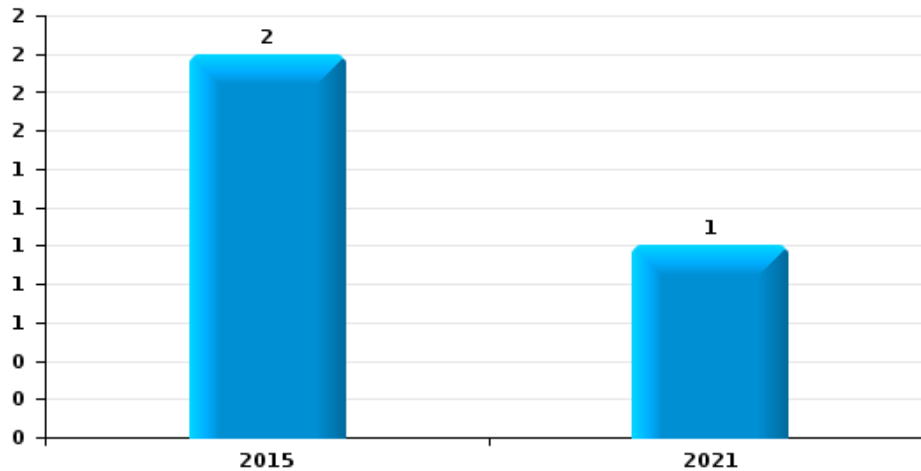
**Arrachage de sac à main**



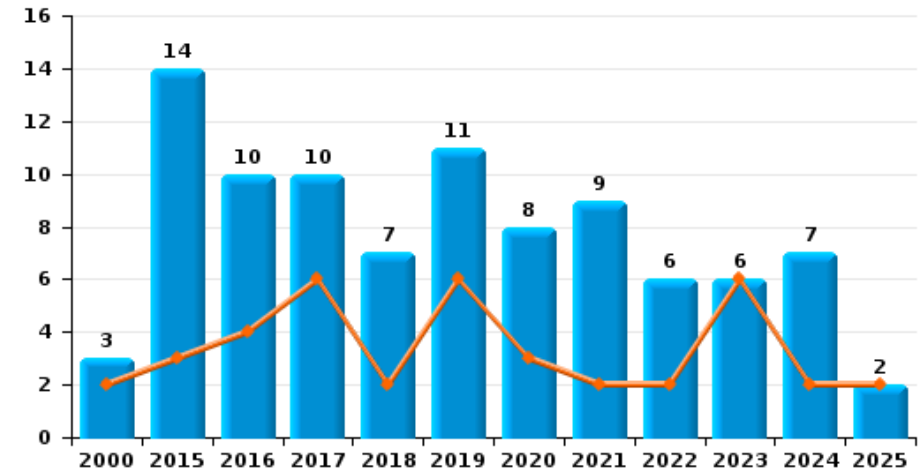
**Graffiti**



**Vol à l'arraché**



**Dégradation de voiture**





**Musson**

**FC Vol moyen de transport**

		2000	2015	2016	2017	2018	2019	2020	2021	2022	2023	2024	2025
Vol de voiture	Trim 1	1		1		1	1			1	1		1
	Trim 2	1	1		2	1		2					
	Trim 3	2	3		1		1						
	Trim 4	1	2		1	1			1				
<b>Total</b>		<b>5</b>	<b>6</b>	<b>1</b>	<b>4</b>	<b>3</b>	<b>2</b>	<b>2</b>	<b>1</b>	<b>1</b>	<b>1</b>		<b>1</b>
Vol de moto	Trim 3				1		1						
<b>Total</b>					<b>1</b>		<b>1</b>						
Carjacking	Trim 2		1										
<b>Total</b>			<b>1</b>										
Vol dans les garages	Trim 1					1					1		
	Trim 4		1										
<b>Total</b>			<b>1</b>			<b>1</b>					<b>1</b>		
Vol de vélomoteur	Trim 1	1											
<b>Total</b>		<b>1</b>											
Vol de vélo	Trim 1			1								1	
	Trim 2						1	1				1	
	Trim 3		1								1		
	Trim 4			1			1					1	
<b>Total</b>			<b>1</b>	<b>2</b>			<b>2</b>	<b>1</b>			<b>1</b>	<b>3</b>	



FC Cambriolage

		2000	2015	2016	2017	2018	2019	2020	2021	2022	2023	2024	2025
Cambriolage dans habitation	Trim 1	1	2	4	3	4	6	8	1	2	5		4
	Trim 2	4	3	7	6	8	4	6			4	1	4
	Trim 3	8	5	1	8	3		4	1	4	2	2	
	Trim 4	1	4	8	2	3	2	3	1	2	4	5	
<b>Total</b>		<b>14</b>	<b>14</b>	<b>20</b>	<b>19</b>	<b>18</b>	<b>12</b>	<b>21</b>	<b>3</b>	<b>8</b>	<b>15</b>	<b>8</b>	<b>8</b>
Cambriolage ds entreprise ou commerce	Trim 1												1
	Trim 2			1						1			
	Trim 3	1										1	
	Trim 4		1	1	1	1	2			1			
<b>Total</b>		<b>1</b>	<b>1</b>	<b>2</b>	<b>1</b>	<b>1</b>	<b>2</b>			<b>2</b>		<b>1</b>	<b>1</b>
Cambriolage ds service public ou bâtiment administ	Trim 1	3			1								
	Trim 2				1								
	Trim 3					1		1	1	1			
	Trim 4		1				3			2			
<b>Total</b>		<b>3</b>	<b>1</b>		<b>2</b>	<b>1</b>	<b>3</b>	<b>1</b>	<b>1</b>	<b>3</b>			
Vol au bélier	Trim 4				1								
<b>Total</b>					<b>1</b>								
Cambriolage dans bâtiment (total)	Trim 1	4	2	4	4	4	6	8	1	2	5		5
	Trim 2	4	3	8	7	8	4	6		1	4	1	4
	Trim 3	9	5	1	8	4		5	2	5	2	3	
	Trim 4	1	6	9	3	4	7	3	1	5	4	5	
<b>Total</b>		<b>18</b>	<b>16</b>	<b>22</b>	<b>22</b>	<b>20</b>	<b>17</b>	<b>22</b>	<b>4</b>	<b>13</b>	<b>15</b>	<b>9</b>	<b>9</b>



FC Vol autre

		2000	2015	2016	2017	2018	2019	2020	2021	2022	2023	2024	2025
Vol à main armée	Trim 2	1	1										
	Trim 4						1						
	<b>Total</b>	<b>1</b>	<b>1</b>				<b>1</b>						
Vol avec violence sans arme	Trim 1		1		2	1	1	1	2				
	Trim 2			1							1		
	Trim 3		3		1								
	Trim 4		1					1		1			
<b>Total</b>		<b>5</b>	<b>1</b>	<b>3</b>	<b>1</b>	<b>1</b>	<b>2</b>	<b>2</b>	<b>1</b>	<b>1</b>			
Vol dans ou sur un véhicule	Trim 1		1	1		1	1	2	3	3			
	Trim 2	3	1	2	1			1		1	1		
	Trim 3	2	2		2	2	1	3			1		
	Trim 4				1		4		1		2	13	
<b>Total</b>	<b>5</b>	<b>4</b>	<b>3</b>	<b>4</b>	<b>3</b>	<b>6</b>	<b>6</b>	<b>4</b>	<b>4</b>	<b>4</b>	<b>4</b>	<b>13</b>	
Vol d'armes et explosifs	Trim 1						1			1			
	Trim 2					1							
	Trim 4									1			
<b>Total</b>					<b>1</b>	<b>1</b>			<b>2</b>				
Arrachage de sac à main	Trim 3		1										
<b>Total</b>		<b>1</b>											
Vol à l'arraché	Trim 3		2						1				
<b>Total</b>		<b>2</b>							<b>1</b>				
Vol à l'étalage	Trim 1										2		
	Trim 2									1	2		
	Trim 3	1											
	Trim 4							1					
<b>Total</b>	<b>1</b>						<b>1</b>		<b>1</b>	<b>4</b>			



FC Vol autre

		2000	2015	2016	2017	2018	2019	2020	2021	2022	2023	2024	2025
Vol par ruse	Trim 1				1								
	Trim 3			1	1								
	Trim 4	1				1							
	<b>Total</b>	<b>1</b>		<b>1</b>	<b>2</b>	<b>1</b>							
Vol de métaux	Trim 1				1								
	Trim 2											1	
	Trim 4				1								
	<b>Total</b>				<b>2</b>							<b>1</b>	
Vol sur les chantiers	Trim 1		2							1			
	Trim 2	1											
	Trim 4							2				1	
	<b>Total</b>	<b>1</b>	<b>2</b>						<b>2</b>	<b>1</b>		<b>1</b>	
Vol d'animaux	Trim 2			1									
	Trim 3	1									1		
	<b>Total</b>	<b>1</b>		<b>1</b>							<b>1</b>		



Criminalité ICT

		2000	2015	2016	2017	2018	2019	2020	2021	2022	2023	2024	2025
Fraude de cartes de paiements	Trim 1											1	
	Trim 2		1										
	<b>Total</b>		<b>1</b>									<b>1</b>	
Phishing	Trim 1							1					
	Trim 4										1		
	<b>Total</b>							<b>1</b>			<b>1</b>		



FC Autre

		2000	2015	2016	2017	2018	2019	2020	2021	2022	2023	2024	2025
Violence contre les métiers d'intérêt général	Trim 1		1										
	Trim 2		1									1	
	Trim 3		1										
	Trim 4			1			1					1	
<b>Total</b>			<b>3</b>	<b>1</b>			<b>1</b>					<b>2</b>	
Graffiti	Trim 2								1				
	Trim 3						1					1	
	Trim 4								1	1			
	<b>Total</b>						<b>1</b>		<b>2</b>	<b>1</b>		<b>1</b>	
Dégradation de voiture	Trim 1		2	2	2		2	1	1	2	5	1	
	Trim 2	2	1	2	4	2	4	2	1		1	1	2
	Trim 3		7	1	2	3		4	5	2		1	
	Trim 4	1	4	5	2	2	5	1	2	2		4	
<b>Total</b>		<b>3</b>	<b>14</b>	<b>10</b>	<b>10</b>	<b>7</b>	<b>11</b>	<b>8</b>	<b>9</b>	<b>6</b>	<b>6</b>	<b>7</b>	<b>2</b>



PH Violence intrafamiliale (VIF)

		2000	2015	2016	2017	2018	2019	2020	2021	2022	2023	2024	2025
VIF: physique, dans le couple	Trim 1			1	2	3	1	2	7		3	1	1
	Trim 2	1	1	1	2	2	2	2	2	6	1	1	
	Trim 3		1	1	2	2	2	1	1	3	5	5	
	Trim 4		2	2		5	1	3	2	1	2	1	
<b>Total</b>		<b>1</b>	<b>4</b>	<b>4</b>	<b>5</b>	<b>12</b>	<b>6</b>	<b>8</b>	<b>12</b>	<b>10</b>	<b>11</b>	<b>8</b>	<b>1</b>
VIF: physique, envers des descendants	Trim 1										1	1	
	Trim 2		1							1		1	
	Trim 3				1	1		1	1	1	1	1	
	Trim 4							1			2	1	
<b>Total</b>			<b>1</b>		<b>1</b>	<b>1</b>		<b>2</b>	<b>2</b>	<b>2</b>	<b>4</b>	<b>4</b>	
VIF: physique, envers d'autres membres	Trim 1	2	1							1	1		
	Trim 2	2					1	1	1	1		2	
	Trim 3	1			1	1			1	1	3	1	
	Trim 4	2	3								1	3	
<b>Total</b>		<b>7</b>	<b>1</b>	<b>3</b>		<b>1</b>	<b>2</b>	<b>1</b>	<b>2</b>	<b>3</b>	<b>5</b>	<b>6</b>	
VIF: sexuelle, dans le couple	Trim 3										1		
<b>Total</b>											<b>1</b>		
VIF: sexuelle, envers des descendants	Trim 2		1										
<b>Total</b>			<b>1</b>										
VIF: psychique, dans le couple	Trim 1	2	1	1		3		3	2	2	4	1	2
	Trim 2				1	2	2	2	2	5	3	7	1
	Trim 3	1	1	4	1	1	4	4	2	2	3	3	
	Trim 4	1		1		3	1	2		4	1	1	
<b>Total</b>		<b>4</b>	<b>2</b>	<b>6</b>	<b>1</b>	<b>8</b>	<b>7</b>	<b>11</b>	<b>6</b>	<b>13</b>	<b>11</b>	<b>12</b>	<b>3</b>
VIF: psychique, envers des descendants	Trim 1				1								
	Trim 3							1					
	Trim 4											1	
<b>Total</b>					<b>1</b>			<b>1</b>				<b>1</b>	



PH Violence intrafamiliale (VIF)

		2000	2015	2016	2017	2018	2019	2020	2021	2022	2023	2024	2025
VIF: psychique, envers d'autres membres	Trim 2											1	
	Trim 3											1	
	<b>Total</b>											<b>2</b>	
VIF: économique, dans le couple	Trim 1							1	1		1		
	Trim 3											1	
	Trim 4				1								
	<b>Total</b>				<b>1</b>		<b>1</b>	<b>1</b>		<b>1</b>	<b>1</b>		
VIF: économique, envers d'autres membres	Trim 1	3				1							
	Trim 2	2	1			2		1					
	Trim 3	3			1	1	1			1			
	Trim 4	4	1										
	<b>Total</b>	<b>12</b>	<b>2</b>	<b>1</b>	<b>4</b>	<b>1</b>	<b>1</b>			<b>1</b>			



PH Hormones et dopage

		2000	2015	2016	2017	2018	2019	2020	2021	2022	2023	2024	2025
<b>Dopage humain</b>	<b>Trim 2</b>										1		
	<b>Total</b>										<b>1</b>		
<b>Engraissement illégal</b>	<b>Trim 2</b>												1
	<b>Total</b>												<b>1</b>



PH Drogues

		2000	2015	2016	2017	2018	2019	2020	2021	2022	2023	2024	2025
Vente de cocaïne	Trim 2						1				1		1
	Trim 3											1	
	<b>Total</b>						<b>1</b>				<b>1</b>	<b>1</b>	<b>1</b>
Import-export de cocaïne	Trim 1									1			
	Trim 2												1
	Trim 3							1					
	Trim 4								1				
<b>Total</b>							<b>1</b>	<b>1</b>	<b>1</b>				<b>1</b>
Production de cannabis (culture)	Trim 4					1							
<b>Total</b>						<b>1</b>							
Import-export d'héroïne	Trim 1			2						1			
	Trim 3			1				1					
	Trim 4								1				
<b>Total</b>			<b>3</b>				<b>1</b>	<b>1</b>	<b>1</b>				
Vente-traffic d'héroïne	Trim 1			1									
	Trim 3			1									
<b>Total</b>			<b>2</b>										



PH Traite des êtres humains

		2000	2015	2016	2017	2018	2019	2020	2021	2022	2023	2024	2025
TEH - exploitation sexuelle	Trim 2						1				1		
	Trim 3										1		
	Trim 4						1						
Total							2				2		



PH Violence dans l'espace public

		2000	2015	2016	2017	2018	2019	2020	2021	2022	2023	2024	2025
Violence physique (transport public)	Trim 1												2
	Trim 2	1											
	<b>Total</b>	<b>1</b>											<b>2</b>
Violence physique (voie publique)	Trim 1	1	1	1	3	2	1			1			
	Trim 2					2		1		1	2	2	2
	Trim 3	1	4	5	4	1	2	1		1	4	1	
	Trim 4		2		1	1		1		1	1	6	
	<b>Total</b>	<b>2</b>	<b>7</b>	<b>6</b>	<b>8</b>	<b>6</b>	<b>3</b>	<b>3</b>		<b>4</b>	<b>7</b>	<b>9</b>	<b>2</b>
Violence physique (endroit accessible au public)	Trim 1				1				1				1
	Trim 2	1				1				2			
	Trim 3		1			1	2	2	2				
	Trim 4		1				1						
	<b>Total</b>	<b>1</b>	<b>2</b>		<b>1</b>	<b>2</b>	<b>3</b>	<b>2</b>	<b>3</b>	<b>2</b>			<b>1</b>
Violence sexuelle (transport public)	Trim 1										1		
	Trim 4		1										
	<b>Total</b>		<b>1</b>								<b>1</b>		
Violence sexuelle (voie publique)	Trim 1							1	2				
	Trim 2				1			1				1	
	Trim 3			1				1					
	Trim 4		1								1		
	<b>Total</b>		<b>1</b>	<b>1</b>	<b>1</b>			<b>3</b>	<b>2</b>		<b>1</b>	<b>1</b>	
Violence sexuelle (autre endroit public)	Trim 2												1
	Trim 4		1										
	<b>Total</b>		<b>1</b>										<b>1</b>
Violence sexuelle (endroit accessible au public)	Trim 1	1											
	Trim 2			1									
	<b>Total</b>	<b>1</b>		<b>1</b>									



PH Violence dans l'espace public

		2000	2015	2016	2017	2018	2019	2020	2021	2022	2023	2024	2025
Violence psychique (voie publique)	Trim 1	1			2	1			2		1	1	
	Trim 2	1	1	2	2	2	1	2	1	1	1	1	3
	Trim 3	1	2	1	1	4		1	1	2	3	2	
	Trim 4	1	1	2	2	2		1	2	2		1	
<b>Total</b>		<b>4</b>	<b>4</b>	<b>5</b>	<b>7</b>	<b>9</b>	<b>1</b>	<b>4</b>	<b>6</b>	<b>5</b>	<b>5</b>	<b>5</b>	<b>3</b>
Violence psychique (autre endroit public)	Trim 1			1									
	Trim 4							1					
	<b>Total</b>			<b>1</b>				<b>1</b>					
Violence psychique (endroit accessible au public)	Trim 1						1	5					
	Trim 2					1	2					1	
	Trim 3		2			2	1						
	Trim 4	1				1	3						
<b>Total</b>		<b>1</b>	<b>2</b>			<b>4</b>	<b>7</b>	<b>5</b>				<b>1</b>	
Vol à main armée (voie publique)	Trim 2		1										
<b>Total</b>			<b>1</b>										
Vol à main armée (endroit accessible au public)	Trim 2	1											
	Trim 4						1						
<b>Total</b>		<b>1</b>					<b>1</b>						
Vol avec violence sans arme (voie publique)	Trim 3		3										
<b>Total</b>			<b>3</b>										
Vol avec violence sans arme (endr. acces. au pub.)	Trim 2			1									
<b>Total</b>				<b>1</b>									



PH Autre

		2000	2015	2016	2017	2018	2019	2020	2021	2022	2023	2024	2025
Faux policiers	Trim 1				1								
	Trim 4					1							
	<b>Total</b>				<b>1</b>	<b>1</b>							
Terrorisme, extrémisme et radicalisme	Trim 4					1							
<b>Total</b>						<b>1</b>							
Cyberharcèlement	Trim 1					1	2						
	Trim 2			1							1	1	1
	Trim 3				1	1			3		1	1	
	Trim 4	1					1			1	1	1	
<b>Total</b>	<b>1</b>		<b>1</b>	<b>1</b>	<b>2</b>	<b>3</b>			<b>3</b>	<b>1</b>	<b>3</b>	<b>3</b>	<b>1</b>
Fraude à l'identité	Trim 1		1	1	1			2			2		1
	Trim 2							2				1	
	Trim 3		2		2	1	1	1			1		
	Trim 4		1					1		1	1		
<b>Total</b>		<b>4</b>	<b>1</b>	<b>3</b>	<b>1</b>	<b>1</b>	<b>6</b>		<b>1</b>	<b>4</b>	<b>1</b>	<b>1</b>	



**Musson**

**2024**

**FC Vol moyen de transport**

	Mar	Juin	Oct	Total
Vol de vélo	1	1	1	3

**FC Cambriolage**

	Juin	Sep	Oct	Déc	Total
Cambriolage dans habitation	1	2	4	1	8
Cambriolage ds entreprise ou commerce		1			1
Cambriolage dans bâtiment (total)	1	3	4	1	9

**FC Vol autre**

	Mai	Oct	Nov	Déc	Total
Vol dans ou sur un véhicule		2	1	10	13
Vol de métaux	1				1
Vol sur les chantiers		1			1

**Criminalité ICT**

	Mar	Total
Fraude de cartes de paiements	1	1

**FC Autre**

	Mar	Avr	Mai	Juil	Sep	Nov	Déc	Total
Violence contre les métiers d'intérêt général			1				1	2
Graffiti				1				1
Dégradation de voiture	1	1			1	3	1	7



**PH Violence intrafamiliale (VIF)**

	Jan	Fév	Avr	Mai	Juin	Juil	Août	Sep	Oct	Nov	Déc	Total
VIF: physique, dans le couple		1		1		3	1	1		1		8
VIF: physique, envers des descendants	1			1			1				1	4
VIF: physique, envers d'autres membres			1		1		1			1	2	6
VIF: psychique, dans le couple	1		4	2	1		3			1		12
VIF: psychique, envers des descendants									1			1
VIF: psychique, envers d'autres membres				1		1						2
VIF: économique, dans le couple							1					1

**PH Drogues**

	Août	Total
Vente de cocaïne	1	1

**PH Violence dans l'espace public**

	Fév	Mai	Juin	Juil	Août	Nov	Déc	Total
Violence physique (voie publique)		2		1		3	3	9
Violence sexuelle (voie publique)			1					1
Violence psychique (voie publique)	1	1			2		1	5
Violence psychique (endroit accessible au public)		1						1

**PH Autre**

	Mai	Juin	Juil	Nov	Total
Cyberharcèlement		1	1	1	3
Fraude à l'identité	1				1



2025

**FC Vol moyen de transport**

	Jan	Total
Vol de voiture	1	1

**FC Cambriolage**

	Jan	Fév	Avr	Mai	Juin	Total
Cambriolage dans habitation	4		2	1	1	8
Cambriolage ds entreprise ou commerce		1				1
Cambriolage dans bâtiment (total)	4	1	2	1	1	9

**FC Autre**

	Avr	Juin	Total
Dégradation de voiture	1	1	2

**PH Violence intrafamiliale (VIF)**

	Jan	Mar	Juin	Total
VIF: physique, dans le couple	1			1
VIF: psychique, dans le couple		2	1	3

**PH Hormones et dopage**

	Avr	Total
Engraissement illégal	1	1

**PH Drogues**

	Avr	Total
Vente de cocaïne	1	1
Import-export de cocaïne	1	1



**PH Violence dans l'espace public**

	Fév	Mar	Mai	Juin	Total
Violence physique (transport public)	2				2
Violence physique (voie publique)				2	2
Violence physique (endroit accessible au public)		1			1
Violence sexuelle (autre endroit public)			1		1
Violence psychique (voie publique)			3		3

**PH Autre**

	Fév	Juin	Total
Cyberharcèlement		1	1
Fraude à l'identité	1		1

# ***STATISTIQUES POLICIERES DE CRIMINALITE***

---

***LIEU DE PERPETRATION: COMMUNE***

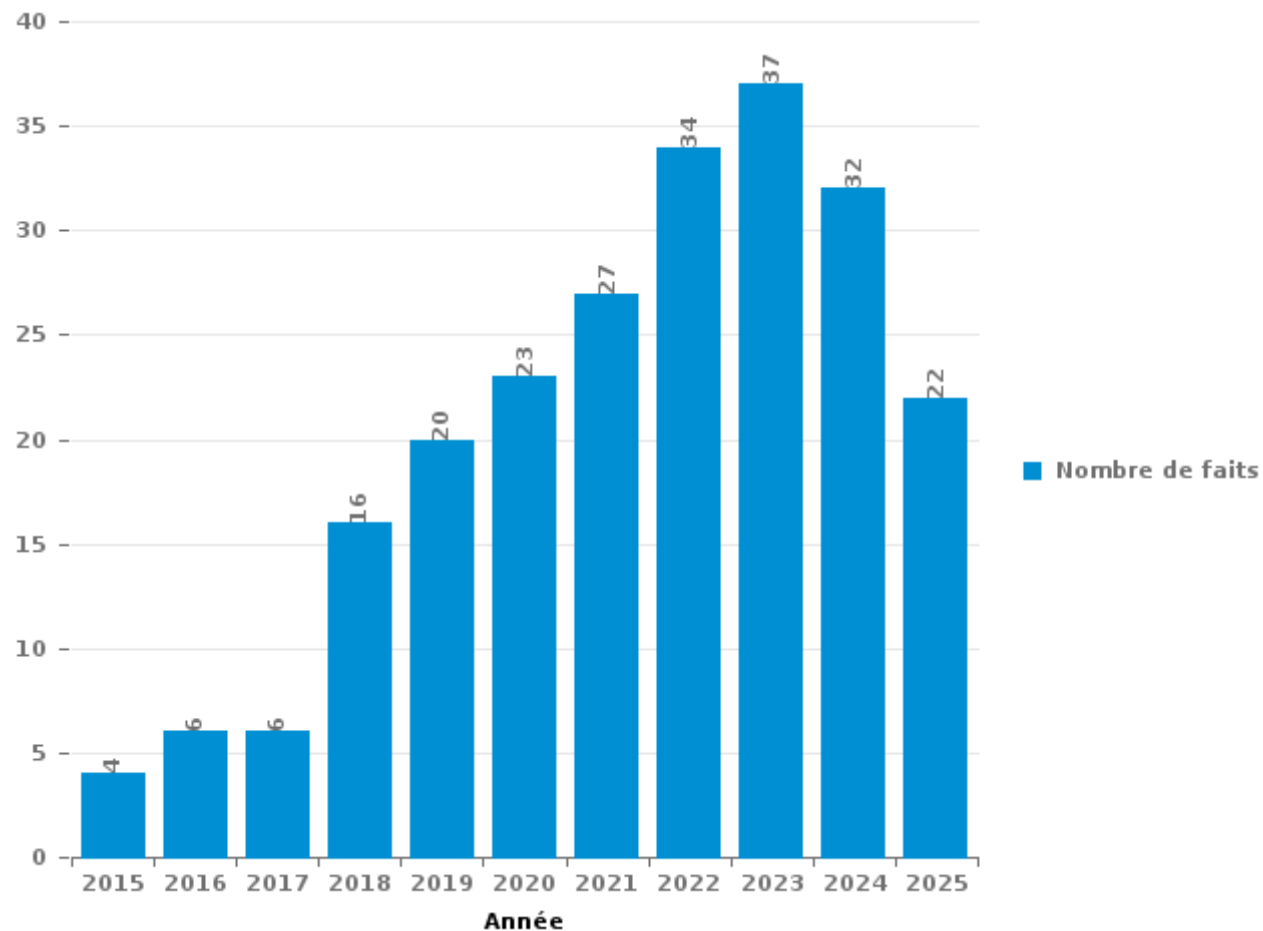
**Musson**

***PARTIE III : ICT***



**Musson**

Nombre total de délits avec un élément ICT/online, depuis 2015





Criminalité ICT/online au sens strict

Infractions (exhaustif)

	2015	2016	2017	2018	2019	2020	2021	2022	2023	2024	2025
Criminalité informatique: Faux en informatique:						2			1		
Criminalité informatique: Fraude informatique:	1	1	1	2	8	9	8	13	17	20	15
Criminalité informatique: Hacking:		1		1				1	2	1	1
Criminalité informatique: Sabotage:	1										
Infr. contre autres valeurs morales et sentiments: Violation de communication par particulier:							1	1		1	
<b>Total:</b>	<b>2</b>	<b>2</b>	<b>1</b>	<b>3</b>	<b>8</b>	<b>11</b>	<b>9</b>	<b>15</b>	<b>20</b>	<b>22</b>	<b>16</b>

Figures criminelles (à considérer spécifiquement – ne pas additionner avec d'autres éléments – risque de double comptage!)

	2015	2020	2023	2024
Fraude de cartes de paiements	1			1
Phishing		1	1	



## Criminalité ICT/online au sens large

Infractions (uniquement si code-fait existe)

	2015	2016	2017	2018	2019	2020	2021	2022	2023	2024	2025
Fraude: Escroquerie: Fraude par internet	2	3	4	9	9	13	15	19	14	8	5
Infr. contre les mœurs: Voyeurisme: Diffusion enregistrement nudité ou intimité							1				
<b>Total:</b>	<b>2</b>	<b>3</b>	<b>4</b>	<b>9</b>	<b>9</b>	<b>13</b>	<b>16</b>	<b>19</b>	<b>14</b>	<b>8</b>	<b>5</b>

Figures criminelles (à considérer spécifiquement – ne pas additionner avec d'autres éléments – risque de double comptage!)

	2016	2017	2018	2019	2021	2022	2023	2024	2025
Cyberharcèlement	1	1	2	3	3	1	3	3	1

# ***STATISTIQUES POLICIERES DE CRIMINALITE***

---

*LIEU DE PERPETRATION: COMMUNE*

**Musson**

***PARTIE IV : DESTINATION LIEU***



Musson

Vol et extorsion

	2000	2015	2016	2017	2018	2019	2020	2021	2022	2023	2024	2025
Habitation: maison	20	17	21	28	21	11	19	5	11	12	9	6
Voie publique	7	8	6	10	8	7	9	4	1	3	10	
Habitation: allée	3	5	1	2		1	1	2	1	2	3	
Habitation: non précisée		3	2			3	3			5	3	2
Habitation: dépendances	2	4	4	2	1	1		1	2	1	2	
Parking	1	2	1	1	4	1	3	1	2		1	
Terrain	3	1	1	1		2	1	1	1		2	1
Magasin	3		2							4	1	
Entreprise	1	1		2	1	1			2	1		
Habitation: appartement						1	3	1		2		2
Inconnue	2		2	2	1		1				1	
Institution d'enseignement	3			2				1	1	2		
Chantier	1	2						2	1		1	
Horeca	1	1	1		1	1			1	1		
Service public	1			1	1	2			2			
Autre		2		2		2						
Culture et loisirs	1	1				2	1					
Station essence			2			1	1		1			
Habitation: garage					1	1	1	1				
Cimetière			1	1		1						
Habitation: autre		1						1				
Infrastructure sportive	1		1									
Maison de débauche	1											1
Moyen de transport: autre		1						1				
Moyen de transport: camion		1								1		
Moyen de transport: voiture						1				1		
Service					1	1						
Bâtiment administratif	1											
Stade						1						
<b>Total</b>	<b>52</b>	<b>50</b>	<b>45</b>	<b>54</b>	<b>40</b>	<b>41</b>	<b>43</b>	<b>21</b>	<b>26</b>	<b>35</b>	<b>33</b>	<b>12</b>

FPF/DGR/DR/BIPOL - Statistiques policières de criminalité (date de clôture: 31/10/2025)

Les données pour les années 2001 jusqu'à 2014 ne sont plus publiées mais restent disponibles sur demande auprès du service BIPOL.

Les données pour 2025 ne concernent que le 1er semestre.



Musson

Dégradation de la propriété

	2000	2015	2016	2017	2018	2019	2020	2021	2022	2023	2024	2025
Voie publique	7	10	7	9	11	11	10	8	5	7	11	1
Habitation: résidence principale	11	6	8	6	5	6	5	10	6	12	11	1
Habitation: jardin	2	2	2				3	3				1
Terrain	2		1	1	1	3	3		1			1
Habitation: allée		3	3	1	2	2					1	
Institution d'enseignement	1		2	1		2		3			1	
Parking	1	1	2				1			1	2	1
Habitation: non précisée		1		1		1		1			3	
Culture et loisirs	1				1			4				
Moyen de transport: voiture			2	1				3				
Moyen de transport: autre				1		2		2				
Stade				1	2	2						
Cimetière	1	1					2					
Habitation: résidence secondaire	3		1									
Inconnue	2	1							1			
Habitation: dépendances	2						1					
Service public						1	1	1				
Bâtiment administratif						1					1	
Edifice religieux / lieu du culte					1			1				
Infrastructure sportive						1	1					
Arrêt de bus / tram		1										
Autre						1						
Bureau de police								1				
Eaux intérieures et maritimes	1											
Habitation: garage			1									
Horeca	1											
Magasin	1											
Service										1		
Station essence		1										
<b>Total</b>	<b>36</b>	<b>27</b>	<b>29</b>	<b>22</b>	<b>23</b>	<b>33</b>	<b>27</b>	<b>37</b>	<b>13</b>	<b>21</b>	<b>30</b>	<b>5</b>

FPF/DGR/DRI/BIPOL - Statistiques policières de criminalité (date de clôture: 31/10/2025)  
 Les données pour les années 2001 jusqu'à 2014 ne sont plus publiées mais restent disponibles sur demande auprès du service BIPOL.  
 Les données pour 2025 ne concernent que le 1er semestre.



**Musson**

**Infractions contre l'intégrité physique**

	2000	2015	2016	2017	2018	2019	2020	2021	2022	2023	2024	2025
Habitation	12	9	9	5	13	15	12	20	18	20	17	3
Voie publique	2	8	7	11	8	4	6	2	5	10	10	3
Institution d'enseignement		2	1	2		1		2		3	1	
Inconnue	1		1					1		3		
Horeca	1	1			1	1	1					
Terrain						1		1	1	2		
Habitation: allée	1	2			1							
Station essence		2						1	1			
Culture et loisirs				1				1	1			
Maison de débauche						3						
Habitation: jardin							1	1				
Moyen de transport: autobus / autocar												2
Service public	1						1					
Autre					1							
Infrastructure sportive												1
Moyen de transport: autre										1		
Parking						1						
<b>Total</b>	<b>18</b>	<b>24</b>	<b>18</b>	<b>19</b>	<b>24</b>	<b>26</b>	<b>21</b>	<b>29</b>	<b>26</b>	<b>39</b>	<b>28</b>	<b>9</b>

FPF/DGR/DRI/BIPOL - Statistiques policières de criminalité (date de clôture: 31/10/2025)

Les données pour les années 2001 jusqu'à 2014 ne sont plus publiées mais restent disponibles sur demande auprès du service BIPOL.

Les données pour 2025 ne concernent que le 1er semestre.

# ***STATISTIQUES POLICIERES DE CRIMINALITE***

---

*LIEU DE PERPETRATION: COMMUNE*

**Musson**

***PARTIE V : OBJETS ET MOYENS DE TRANSPORT***

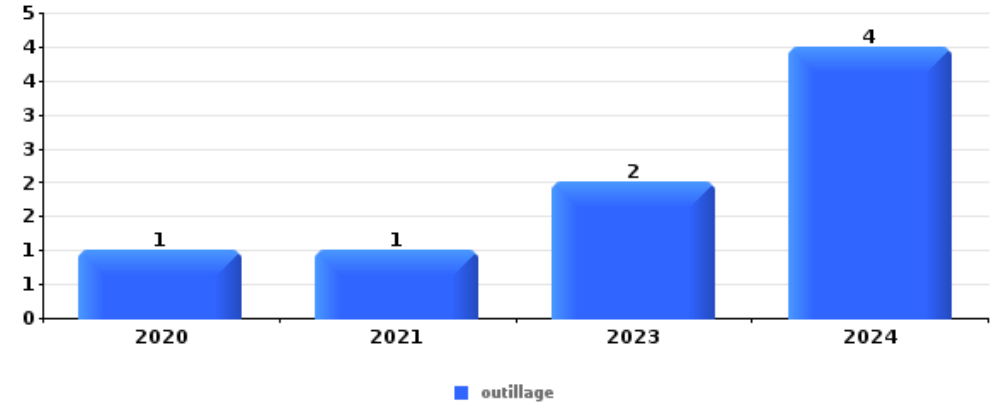


**Musson**

**Vol dans ou sur un véhicule**

Top 5 Objets volés (sbd nombre de faits)

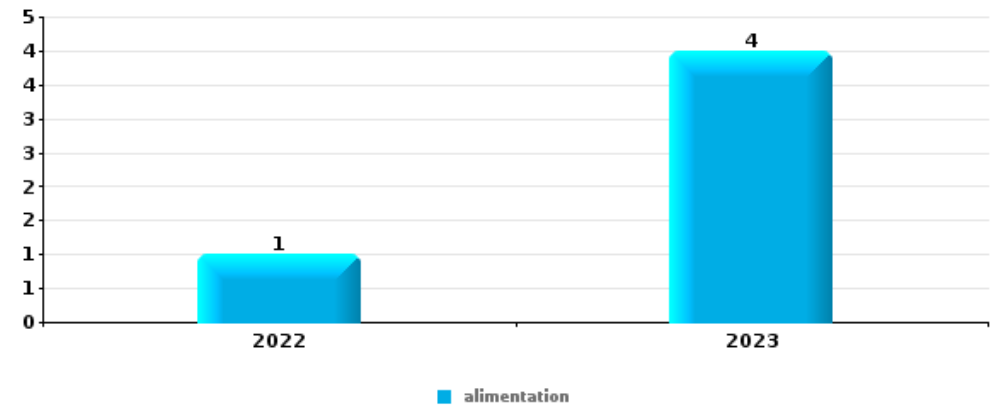
	2020	2021	2022	2023	2024	2025
1 outillage	1	1		2	4	
2 carte d'identité / passeport	1	2	2			
2 permis de conduire	1	2	2			
4 carte bancaire / carte de crédit	1	1	2			
4 portefeuille		2	2			



**Vol à l'étalage**

Top 5 Objets volés (sbd nombre de faits)

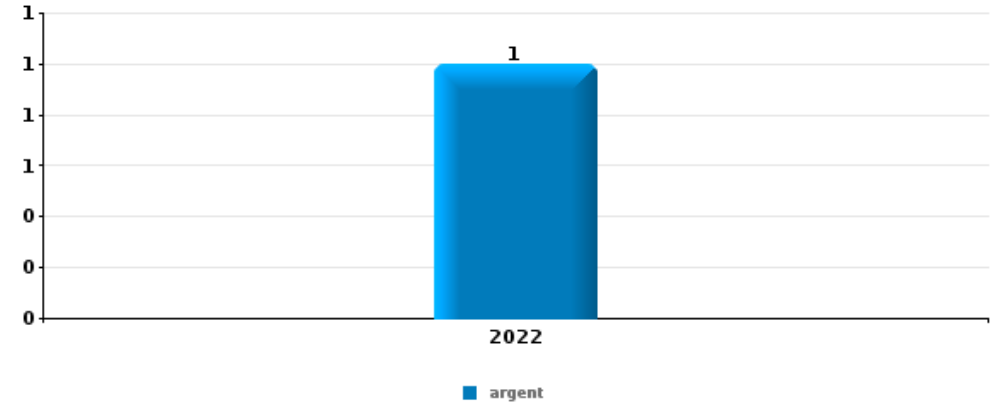
	2020	2021	2022	2023	2024	2025
1 alimentation			1	4		
2 portefeuille	1					





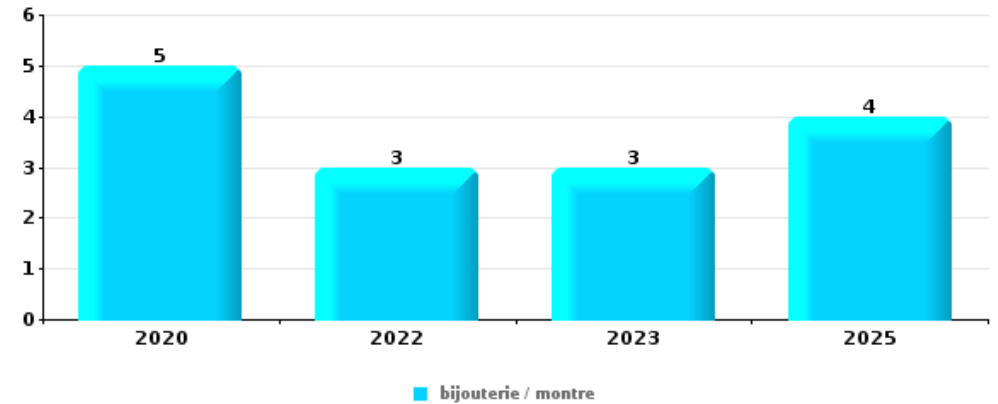
**Cambriolage ds entreprise ou commerce**

Top 5 Objets volés (sbd nombre de faits)		2020	2021	2022	2023	2024	2025
1	argent			1			



**Cambriolage dans habitation**

Top 5 Objets volés (sbd nombre de faits)		2020	2021	2022	2023	2024	2025
1	bijouterie / montre	5		3	3		4
2	argent	3		3	3		2
3	outillage	2			1	1	1
3	portefeuille	3			1		1
5	clé	1		1	1		1
5	sac à main	2		1			1



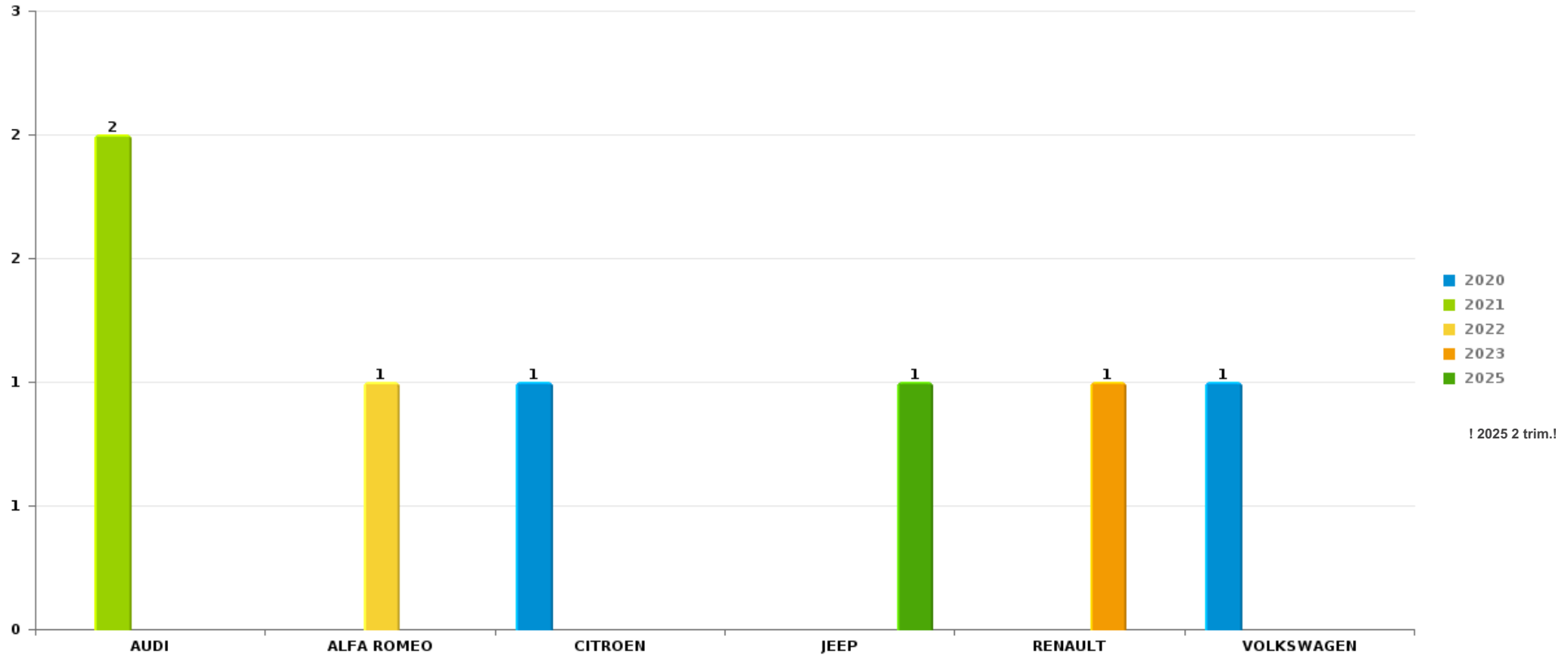
*Remarque: en ce qui concerne les objets, aucun total n'est reproduit étant donné que plusieurs objets peuvent avoir été volés lors d'un même fait.*



Musson

Vol de voiture

Nombre de voitures volées par marque (Top 5)



! 2025 2 trim.!

# ***STATISTIQUES POLICIERES DE CRIMINALITE***

---

***LIEU DE PERPETRATION: COMMUNE***

**Musson**

***PARTIE VI : SUSPECTS***



## Partie 1: Niveau FAITS (comptage du nombre de faits pour lesquels un certain type de suspect est impliqué)

### 1.1. Nombre d'infractions selon le sexe des suspects identifiés (par catégorie principale)

Étant donné que, tant un suspect identifié masculin qu'un suspect identifié féminin peuvent être impliqués lors d'un même fait, il est possible que la somme des colonnes «Hommes» et «Femmes» soit supérieure à la valeur de la colonne «Total...» (voir également la note méthodologique)

#### Musson

#### 2025

Catégorie principale / Sexe	Nombre total de faits avec au moins 1 suspect	Hommes	%	Femmes	%
Drogues	8	4	50,0%	4	50,0%
Infr. contre l'intégrité physique	5	5	100,0%	2	40,0%
Registre de population	5	2	40,0%	3	60,0%
Environnement	2	1	50,0%	2	100,0%
Infr. contre la sécurité publique	2	2	100,0%		
Armes et explosifs	1			1	100,0%
Dégradation de la propriété	1	1	100,0%		
Infr. contre autres valeurs morales et sentiments	1	1	100,0%		
Infr. contre la foi publique	1			1	100,0%
Infr. contre l'autorité publique	1	1	100,0%		
Ivresse et alcool	1	1	100,0%		
Vol et extorsion	1	1	100,0%		
<b>Total</b>	<b>29</b>	<b>19</b>	<b>65,5%</b>	<b>13</b>	<b>44,8%</b>



## 1.2. Nombre d'infractions selon le sexe des suspects identifiés (par figure criminelle)

Étant donné que, tant un suspect identifié masculin qu'un suspect identifié féminin peuvent être impliqués lors d'un même fait, il est possible que la somme des colonnes «Hommes» et «Femmes» soit supérieure à la valeur de la colonne «Total...» (voir également la note méthodologique)

### Musson

2025

#### FC Cambriolage

Figure criminelle / Sexe	Nombre total de faits avec au moins 1 suspect identifié	Hommes	%
Cambriolage ds entreprise ou commerce	1	1	100,0%
Cambriolage dans bâtiment (total)	1	1	100,0%
Total	PA	PA	PA

#### FC Autre

Figure criminelle / Sexe	Nombre total de faits avec au moins 1 suspect identifié	Hommes	%
Dégradation de voiture	1	1	100,0%
Total	PA	PA	PA

#### PH Violence intrafamiliale (VIF)

Figure criminelle / Sexe	Nombre total de faits avec au moins 1 suspect identifié	Hommes	%	Femmes	%
VIF: physique, dans le couple	1	1	100,0%	1	100,0%
VIF: psychique, dans le couple	1	1	100,0%		
Total	PA	PA	PA	PA	PA

## CRIMINALITE ENREGISTREE: SUSPECTS



### PH Hormones et dopage

Figure criminelle / Sexe	Nombre total de faits avec au moins 1 suspect identifié	Femmes	%
Engraissement illégal	1	1	100,0%
Total	PA	PA	PA

### PH Violence dans l'espace public

Figure criminelle / Sexe	Nombre total de faits avec au moins 1 suspect identifié	Hommes	%
Violence physique (voie publique)	2	2	100,0%
Violence psychique (voie publique)	2	2	100,0%
Total	PA	PA	PA

### PH Autre

Figure criminelle / Sexe	Nombre total de faits avec au moins 1 suspect identifié	Hommes	%
Cyberharcèlement	1	1	100,0%
Total	PA	PA	PA



### 1.3. Nombre d'infractions selon l'âge des suspects identifiés (par catégorie principale)

Étant donné que, tant un suspect identifié mineur qu'un suspect identifié majeur peuvent être impliqués lors d'un même fait, il est possible que la somme des colonnes «Mineur» et «Majeur» soit supérieure à la valeur de la colonne «Total...»  
(voir également la note méthodologique)

#### Musson

#### 2025

Catégorie principale / Âge	Nombre total de faits avec au moins 1 suspect identifié	Mineur	%	Majeur	%
Drogues	8	2	25,0%	6	75,0%
Infr. contre l'intégrité physique	5	1	20,0%	5	100,0%
Registre de population	5			5	100,0%
Environnement	2			2	100,0%
Infr. contre la sécurité publique	2			2	100,0%
Armes et explosifs	1			1	100,0%
Dégradation de la propriété	1			1	100,0%
Infr. contre autres valeurs morales et sentiments	1			1	100,0%
Infr. contre la foi publique	1			1	100,0%
Infr. contre l'autorité publique	1			1	100,0%
Ivresse et alcool	1			1	100,0%
Vol et extorsion	1			1	100,0%
<b>Total</b>	<b>29</b>	<b>3</b>	<b>10,3%</b>	<b>27</b>	<b>93,1%</b>



## 1.4. Nombre d'infractions selon l'âge des suspects identifiés (par figure criminelle)

Étant donné que, tant un suspect identifié mineur qu'un suspect identifié majeur peuvent être impliqués lors d'un même fait, il est possible que la somme des colonnes «Mineur» et «Majeur» soit supérieure à la valeur de la colonne «Total...»  
(voir également la note méthodologique)

### Musson

2025

#### FC Cambriolage

Figure criminelle / Âge	Nombre total de faits avec au moins 1 suspect identifié	Majeur	%
Cambriolage ds entreprise ou commerce	1	1	100,0%
Cambriolage dans bâtiment (total)	1	1	100,0%
Total	PA	PA	PA

#### FC Autre

Figure criminelle / Âge	Nombre total de faits avec au moins 1 suspect identifié	Majeur	%
Dégradation de voiture	1	1	100,0%
Total	PA	PA	PA

#### PH Violence intrafamiliale (VIF)

Figure criminelle / Âge	Nombre total de faits avec au moins 1 suspect identifié	Majeur	%
VIF: physique, dans le couple	1	1	100,0%
VIF: psychique, dans le couple	1	1	100,0%
Total	PA	PA	PA

#### PH Hormones et dopage

Figure criminelle / Âge	Nombre total de faits avec au moins 1 suspect identifié	Majeur	%
Engraissement illégal	1	1	100,0%
Total	PA	PA	PA

## CRIMINALITE ENREGISTREE: SUSPECTS



### PH Violence dans l'espace public

Figure criminelle / Âge	Nombre total de faits avec au moins 1 suspect identifié	Majeur	%
Violence physique (voie publique)	2	2	100,0%
Violence psychique (voie publique)	2	2	100,0%
<b>Total</b>	<b>PA</b>	<b>PA</b>	<b>PA</b>

### PH Autre

Figure criminelle / Âge	Nombre total de faits avec au moins 1 suspect identifié	Majeur	%
Cyberharcèlement	1	1	100,0%
<b>Total</b>	<b>PA</b>	<b>PA</b>	<b>PA</b>



## Partie 2: Niveau SUSPECTS-FAIT (comptage du nombre de combinaisons suspect-fait)

### 2.1. Nombre de suspects-fait selon le sexe des suspects identifiés (TOP 5 des catégories principales)

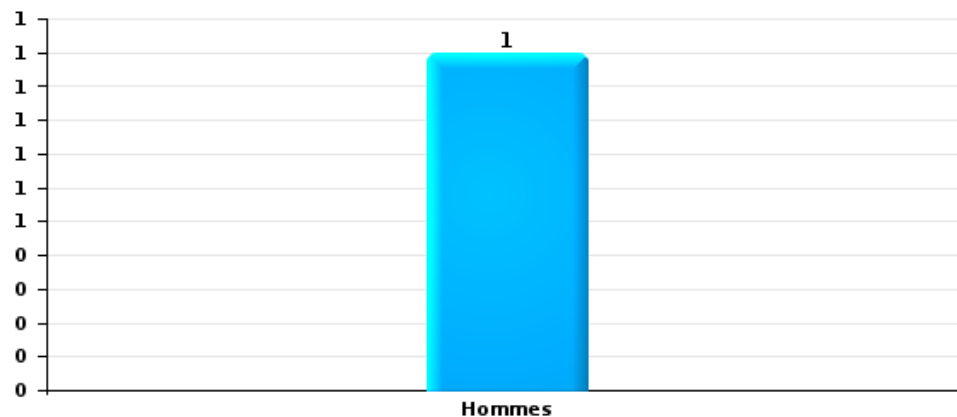
Lorsqu'un même suspect a commis plusieurs faits durant la période considérée, il est aussi comptabilisé plusieurs fois (voir également la note méthodologique)

#### Musson

2025

#### Vol et extorsion

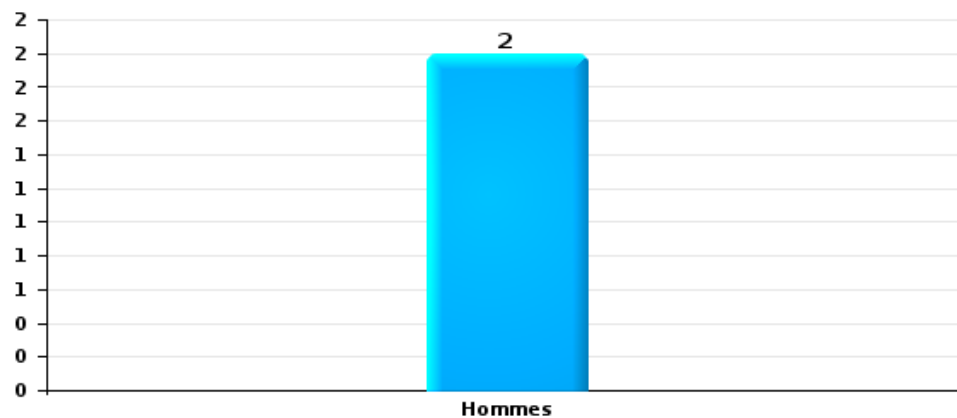
Nombre de suspects-fait selon le sexe





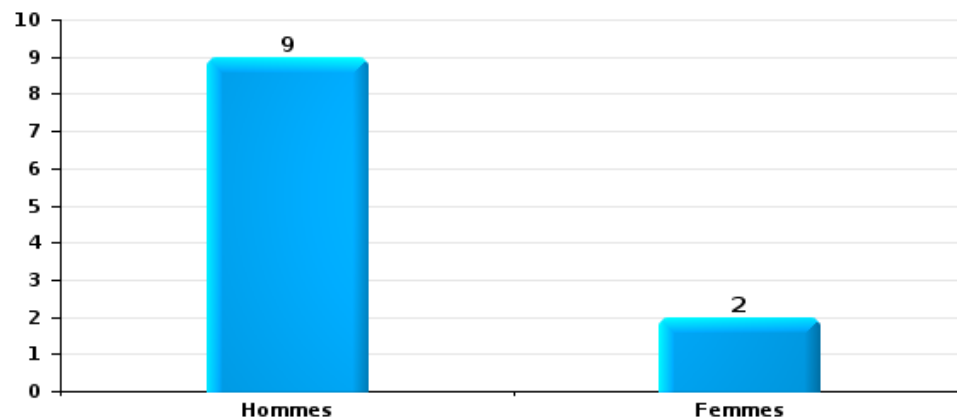
Dégradation de la propriété

Nombre de suspects-fait selon le sexe



Infr. contre l'intégrité physique

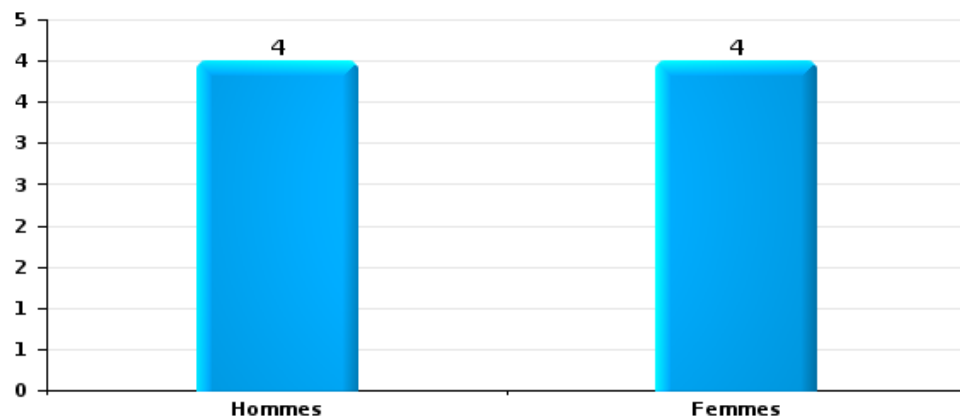
Nombre de suspects-fait selon le sexe





Drogues

Nombre de suspects-fait selon le sexe





## 2.2. Nombre de suspects-fait selon le sexe des suspects identifiés (TOP 5 des figures criminelles)

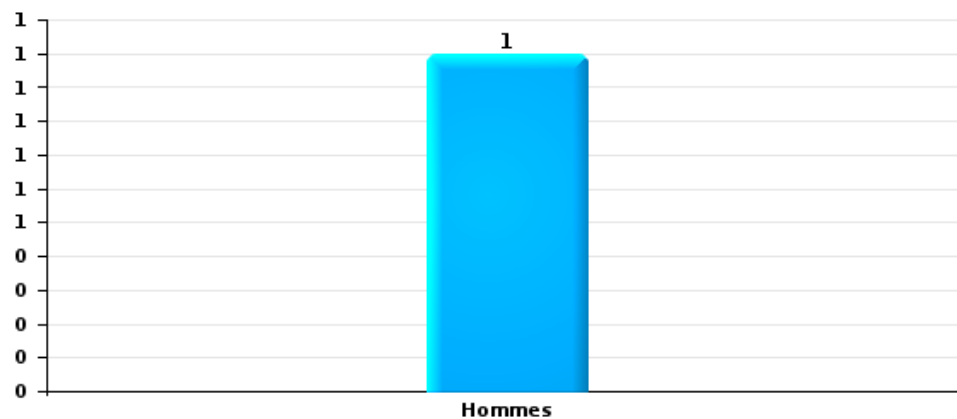
Lorsqu'un même suspect a commis plusieurs faits durant la période considérée, il est aussi comptabilisé plusieurs fois (voir également la note méthodologique)

### Musson

2025

### Cambriolage dans bâtiment (total)

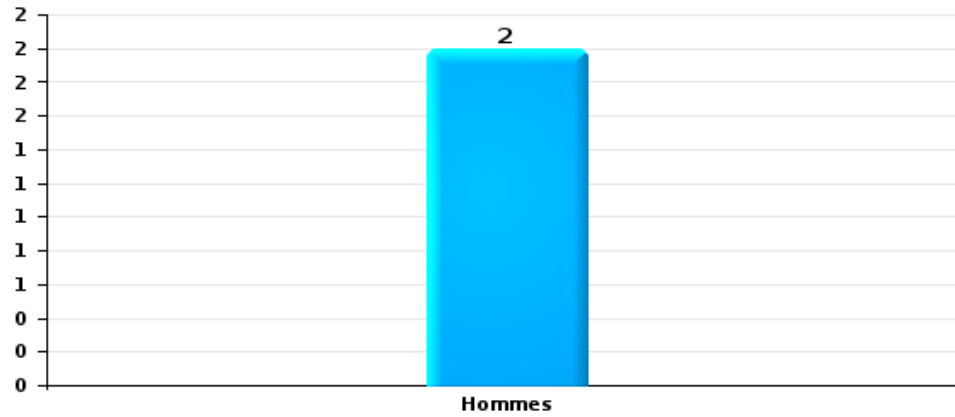
Nombre de suspects-fait selon le sexe





Dégradation de voiture

Nombre de suspects-fait selon le sexe





### 2.3. Nombre de suspects-fait selon l'âge des suspects identifiés (TOP 5 des catégories principales)

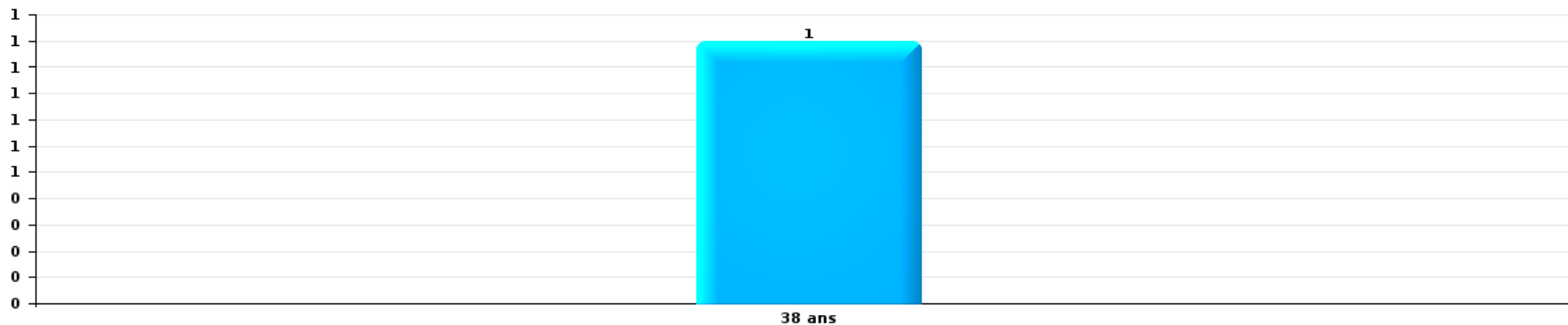
1) Lorsqu'un même suspect a commis plusieurs faits durant la période considérée, il est aussi comptabilisé plusieurs fois, qu'il ait le même âge ou non – 2) Les suspects au-dessous de 14 ans et à partir de 90 ans ne sont pas repris dans le tableau (voir également la note méthodologique)

Musson

2025

Vol et extorsion

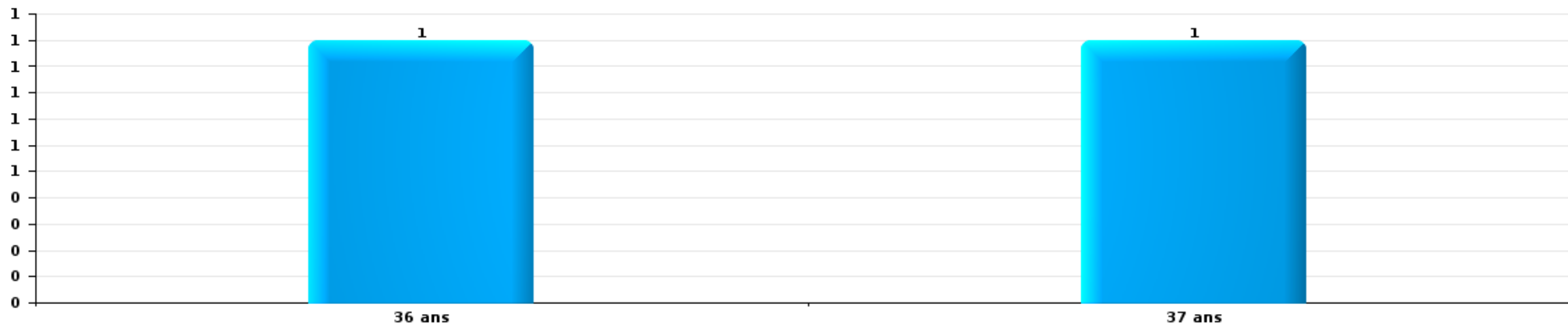
Nombre de suspects-fait par âge (chronologique)





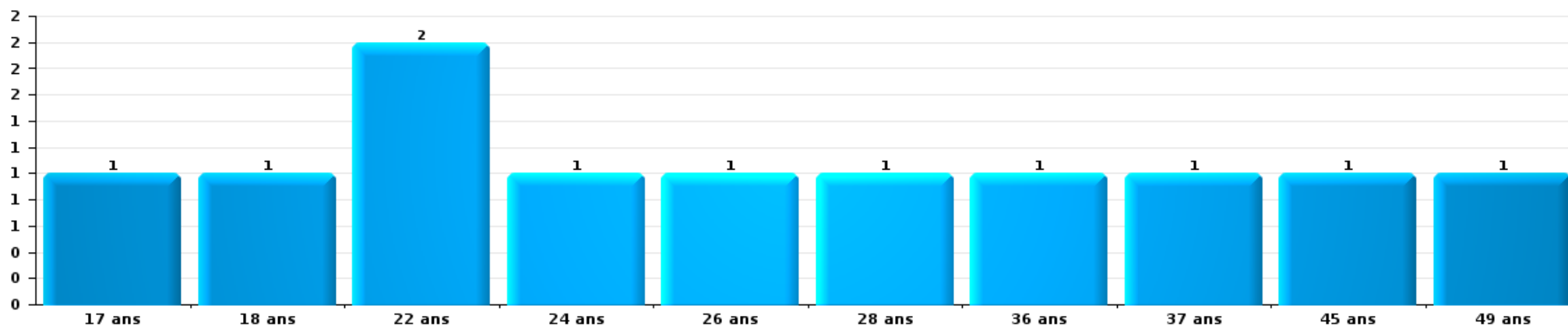
Dégradation de la propriété

Nombre de suspects-fait par âge (chronologique)



Infr. contre l'intégrité physique

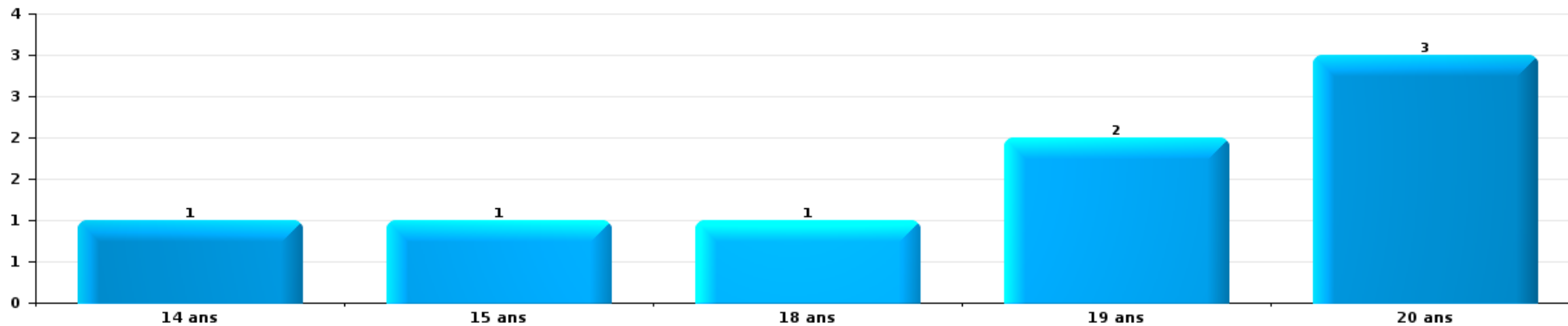
Nombre de suspects-fait par âge (chronologique)





Drogues

Nombre de suspects-fait par âge (chronologique)





## 2.4. Nombre de suspects-fait selon l'âge des suspects identifiés (TOP 5 des figures criminelles)

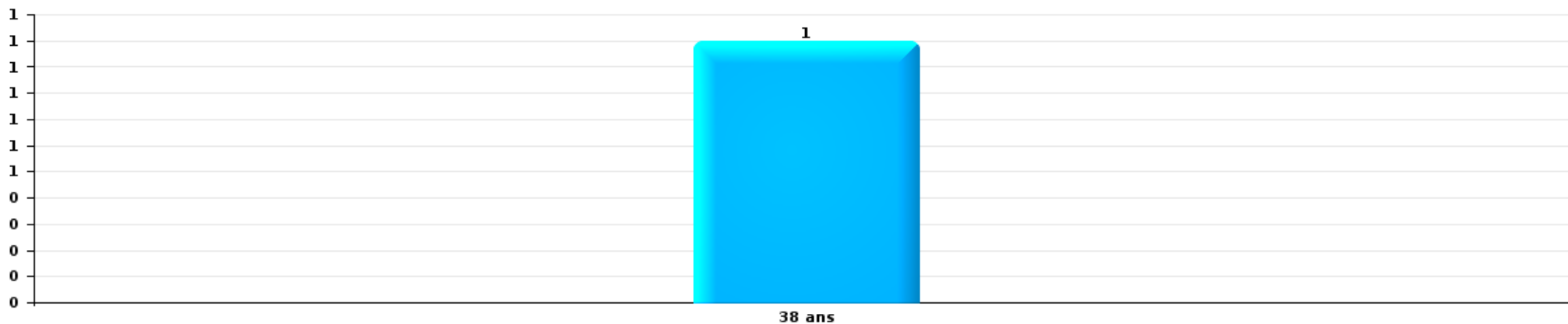
1) Lorsqu'un même suspect a commis plusieurs faits durant la période considérée, il est aussi comptabilisé plusieurs fois, qu'il ait le même âge ou non – 2) Les suspects au-dessous de 14 ans et à partir de 90 ans ne sont pas repris dans le tableau (voir également la note méthodologique)

### Musson

2025

### Cambrilage dans bâtiment (total)

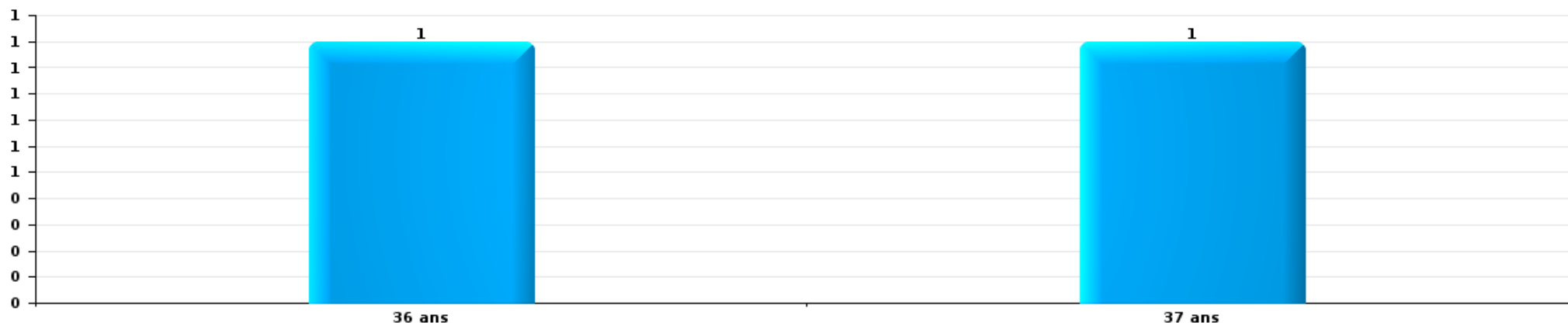
Nombre de suspects-fait par âge (chronologique)





Dégradation de voiture

Nombre de suspects-fait par âge (chronologique)



# ***STATISTIQUES POLICIERES DE CRIMINALITE***

---

***LIEU DE PERPETRATION: COMMUNE***

**Musson**

***ANNEXE I: DETAIL PAR CATEGORIE DE DELIT  
CODE PENAL***



Musson

Infraction Code pénal

Infr. contre l'intégrité physique

			2000	2015	2016	2017	2018	2019	2020	2021	2022	2023	2024	2025
Assassinat	Empoisonnement (assassinat)	Acc.						1						
		Sous-total						1						
Meurtre	Autres	Tent.					1					2	1	
		Sous-total					1					2	1	
Torture et maltraitance	Traitement dégradant	Acc.										1		
		Sous-total										1		
Coups et/ou blessures vol. en sphère familiale	Entre partenaires ou ex-partenaires	Acc.	1	4	3	5	11	6	8	11	9	10	8	1
	Lors d'un différend familial en général	Acc.	5											
		Tent.	1											
	Par les parents envers un mineur	Acc.			1		1	1		2	1	4	3	
	Envers les parents	Acc.	1	1	1				1	1	1	1	4	
	Envers d'autres ascendants directs ou collatéraux	Acc.			2		1	1					1	
	Sous-total		8	5	7	5	13	8	9	14	11	16	15	1
Coups et/ou blessures vol. hors sphère familiale	Bagarres (=coups réciproques)	Acc.	1	2	1	4	4	2	4	3	4	5	5	2
	Coups envers fonctionnaire de police	Acc.		1									1	
	Envers un mineur par une pers. ayant autorité	Acc.		1	1	1			1		1	3		1
	Envers un mineur qualité de l'auteur inconnue	Acc.		1		1		2	1	1				
	Envers pers. vulnérable par pers. ayant autorité	Acc.	1									1		
	Envers pers. vulnérable (qualité auteur inconnue)	Acc.										1		
	Coups envers personnel autre service public	Acc.						1						
	Coups envers personnel institut d'enseignement	Acc.		2	1									1
	Non spécifié	Acc.	7	8	5	3	5	7	3	7	7	6	2	3
	Sous-total		9	15	8	9	9	12	9	11	12	16	9	6
Abstention coupable		Acc.						1						
		Sous-total						1						
Autres infr. volontaires. c/ l'intégrité phys.	Privation de soins à enfant ou personne vulnérable	Acc.									1			
	Délaissement d'enfant ou personne vulnérable	Acc.				1		1		1				
	Abandon d'enfant dans le besoin	Acc.						1						
	Administration substances nuisibles	Acc.							1					
	Empoisonnement de denrées	Acc.			1									
	Entrave méchante à la circulation	Acc.		1	1	2		1	1	2		1	2	1
	Voies de faits et violences légères	Acc.	1	3		2	1	1	1	1	1	1		1
		Sous-total		1	4	2	5	1	4	3	4	2	2	2
Infr. involontaires contre l'intégrité physique	Morsure de chien	Acc.			1						1	2	1	
		Sous-total			1						1	2	1	



Infr. contre l'intégrité physique

		2000	2015	2016	2017	2018	2019	2020	2021	2022	2023	2024	2025
	Total	18	24	18	19	24	26	21	29	26	39	28	9



Infr. contre la liberté individuelle

		2000	2015	2016	2017	2018	2019	2020	2021	2022	2023	2024	2025
Détention par un particulier	Acc.		1		1		1						1
	Sous-total		1		1		1						1
	Total		1		1		1						1



Infr. contre les mœurs

			2000	2015	2016	2017	2018	2019	2020	2021	2022	2023	2024	2025
Viol n'ayant pas causé la mort	Victime < 10a	Acc.		1	1									
	Victime 10a - 14a	Acc.		2										
	Victime majeure	Acc.		1		1	1		1	1				
		Tent.								1	1			
	Sous-total			4	1	1	1		2	2				
Viol avec conséquence inconnue		Acc.											1	
		Sous-total											1	
Viol n'ayant pas causé la mort (nvCPS)	Victime < 16a	Acc.									2		2	
	Victime 16a - 18a	Acc.												1
	Victime majeure	Acc.											3	3
		Tent.												
	Sous-total										2	3	5	1
Attentat à la pudeur avec violence / menace	Victime < 16a	Acc.		3						1				
	Victime majeure	Tent.						1						
		Acc.								1				
	Sous-total		3					1	1	1				
Attentat à la pudeur sans violence / menace	Victime 16a - 18a	Acc.			1									
		Tent.		1										
		Sous-total		1	1									
Attentat à la pudeur non spécifié		Acc.		1										
		Sous-total		1										
Atteinte intégrité sexuelle sans mort (nvCPS)	Victime < 16a	Acc.									1	1		
		Sous-total									1	1		
Pornographie enfantine	Détention	Acc.				1				1				
	Distribution	Acc.			1									
		Sous-total			1	1				1				
Incitation à la débauche	Victime mineure	Acc.		1			1							
	Non spécifié	Acc.												2
		Sous-total		1			1							2
Exploitation de la débauche d'autrui	Age victime inconnu	Acc.						1						
		Sous-total						1						
Outrage public aux bonnes mœurs	Actions (exhibitionnisme, etc.)	Acc.		1	1	1			2	1				
	Ecrits, images, objets	Acc.												
	Exhibitionnisme (nvCPS)	Acc.											1	
		Sous-total		1	1	1			2	1			1	
Voyeurisme	Diffusion enregistrement nudité ou intimité	Acc.								1				
		Sous-total								1				



Infr. contre les mœurs

		2000	2015	2016	2017	2018	2019	2020	2021	2022	2023	2024	2025	
Diffusion contenu sex. but méchant/lucrat. (nvCPS)	Victime < 16a	Acc.										1		
		Sous-total										1		
Grooming online - avec ICT (nvCPS)	Victime < 16a	Acc.									1	1		
		Sous-total									1	1		
Images d'abus sexuels de mineurs (nvCPS)	Production/diffusion images abus sexuels (nvCPS)	Acc.											1	
	Détention/acquisition images abus sexuels (nvCPS)	Acc.										1		
		Sous-total										1	1	
		Total	3	11	4	3	2	2	5	6	3	5	10	2



**Infr. contre autres valeurs morales et sentiments**

			2000	2015	2016	2017	2018	2019	2020	2021	2022	2023	2024	2025
Harcèlement	Harcèlement par téléphone (OLD)	Tent.	1											
		Acc.	2	4	12	9	16	10	5	10	11	12	16	2
	Sous-total	3	4	12	9	16	10	5	10	11	12	16	2	
Atteinte à l'honneur	Calomnie et diffamation	Acc.		2	1		3	1	2		4	6	4	
		Tent.	4											
	Déclaration calomnieuse	Acc.							1				1	
		Imputation calomnieuse	Acc.				1				1			
	Divulgaration méchante	Acc.									1			
		Injures (Délit)	Acc.		1	3	3	2			1	2	2	3
Sous-total	4	3	4	3	6	1	3	3	3	6	9	7		
Vie privée	Violation de domicile par un particulier	Acc.	1	2	1	1		1				1	2	1
		Acc.				1	1							
	Violation du secret des lettres	Acc.												
Sous-total	1	2	1	1	1	2					1	2	1	
Tapage nocturne		Acc.											1	
		Sous-total												1
Violation de communication par particulier		Acc.								1	1		1	
		Sous-total								1	1		1	
Abus faiblesses de personnes		Acc.						1	2					
		Sous-total					1	2						
Occupation bien d'autrui (squatter)	Pénétrer / occuper / séjourner (bien non habité)	Acc.						1						
		Sous-total					1							
<b>Total</b>			<b>8</b>	<b>9</b>	<b>17</b>	<b>13</b>	<b>23</b>	<b>15</b>	<b>10</b>	<b>14</b>	<b>18</b>	<b>22</b>	<b>27</b>	<b>3</b>



Infr. relative au statut juridique de l'enfant

		2000	2015	2016	2017	2018	2019	2020	2021	2022	2023	2024	2025
<b>Non-représentation d'enfants</b>	<b>Par les parents</b>	<b>Acc.</b>	2	2		1	2	4		3	2		
		<b>Sous-total</b>	2	2		1	2	4		3	2		
		<b>Total</b>	2	2		1	2	4		3	2		



Vol et extorsion

			2000	2015	2016	2017	2018	2019	2020	2021	2022	2023	2024	2025
Vol avec circ. aggr.	Avec violence	Acc.		2		3		1						
		Tent.	1											
	Sans violence	Acc.	9	14	16	21	15	18	18	7	10	11	12	8
		Tent.	15	11	11	10	12	8	12	4	7	8	12	2
	Sous-total		25	27	27	34	27	27	30	11	17	19	24	10
Vol sans circ. aggr.	Avec violence	Acc.		2	1							1		
	Sans violence, Vol d'usage	Acc.	1											
	Sans violence, Vol domestique	Acc.		1		1								
	Sans violence	Acc.	19	19	16	17	12	13	10	8	8	14	9	2
		Tent.	3			1			1			1		
	Sous-total		23	22	17	19	12	13	11	8	8	16	9	2
Vol non spécifié		Acc.	3		1	1								
		Tent.	1											
	Sous-total		4		1	1								
Extorsion		Acc.		1			1							
		Tent.						1	2	2	1			
	Sous-total			1			1	1	2	2	1			
	Total		52	50	45	54	40	41	43	21	26	35	33	12



**Fraude**

			2000	2015	2016	2017	2018	2019	2020	2021	2022	2023	2024	2025
Recel	Recel simple	Acc.											1	
		Sous-total											1	
Détournement et destruction frauduleuse	Cel frauduleux	Acc.	2						1					
	D'argent, de papiers, etc.	Acc.								1		1		
	D'objets saisis	Acc.				1	2	1	1	1		4		
	Non spécifié	Acc.		1				2		1		2		
		Sous-total	2	1			1	4	2	3		7		
Escroquerie	Fraude par internet	Acc.		1	2	4	7	8	13	14	19	14	8	5
		Tent.		1	1		2	1		1				
	Escroquerie sans internet	Acc.			2	2	1	3	4	1	3	3	1	2
		Tent.						1	1			1		1
		Sous-total		2	5	6	10	13	18	16	22	18	9	8
Abus de confiance et infr. apparentées	Abus de confiance	Acc.	2		1		2	2	1	1	2	2		1
	Abus des faiblesses	Acc.									1			1
		Sous-total	2		1		2	2	1	1	3	2		2
		Total	4	3	6	6	13	19	21	20	25	27	10	10



Dégradation de la propriété

			2000	2015	2016	2017	2018	2019	2020	2021	2022	2023	2024	2025
Incendie volontaire	Dans lieu habité (de jour)	Acc.						1			1			
	Dans lieu habité (de nuit)	Acc.		1										
	Dans un autre lieu (de jour)	Acc.					2		1	1				
	Dans un autre lieu (de nuit)	Acc.			1		2	1	2	2		1		
	Dans un autre lieu (moment indéterminé)	Acc.					1			1				
		Sous-total		1	1		5	2	3	4	1	1		
Incendie involontaire		Acc.		2	2	1	2	2	4	4		3	4	2
		Sous-total		2	2	1	2	2	4	4		3	4	2
Destruction, dénaturation, dégradation	Avec circ. aggr.	Acc.	4		1	1		1	1					
	Destruction de biens agricoles	Acc.						1	2		1			
	Non spécifié	Acc.	2											
		Sous-total	6		1	1		2	3		1			
Vandalisme	Sur véhicules	Acc.	4	14	11	11	7	13	9	8	5	6	9	3
	Sur autres biens mobiliers	Acc.	11	2	3	1	1	2	3	5	1	2	3	
		Tent.	2											
	Graffitis	Acc.						1		2	1		1	
	Autres détériorations sur biens immobiliers	Acc.	13	8	10	8	7	11	4	14	4	9	13	
Dégradation de clôture	Acc.			1		1			1					
		Sous-total	30	24	25	20	16	27	17	29	11	17	26	3
		Total	36	27	29	22	23	33	27	37	13	21	30	5



Infr. contre la sécurité publique

			2000	2015	2016	2017	2018	2019	2020	2021	2022	2023	2024	2025
Association de malfaiteurs	Acc.				1	1		2			1	4	2	
	Sous-total				1	1		2			1	4	2	
Evasion de prisonniers	Evasion simple	Acc.									1			
	Sous-total										1			
Menaces	Verbales	Acc.	6	5	3	5	4	3	1	5	6	7	5	4
		Tent.	1											
	Ecrites	Acc.		1	1	1	7	5	5	2	4	3	2	1
	Par gestes, emblèmes	Acc.	4	1		4	4		5	4		2	5	1
	Non spécifié	Acc.	2											
	Sous-total		13	7	4	10	15	8	11	11	10	12	12	6
	Total		13	7	5	11	15	10	11	11	12	16	14	6



Infr. contre l'autorité publique

		2000	2015	2016	2017	2018	2019	2020	2021	2022	2023	2024	2025
<b>Violence c/ personnes investies autorité publique</b>	Acc.		1										
	Sous-total		1										
<b>Rébellion</b>	Rébellion armée	Acc.		1									
	Rébellion non armée	Acc.	2		1	1			1	1	1	3	
	Non spécifié	Acc.					1						
	Sous-total	2	2	1	1	1	1		1	1	1	3	
<b>Outrages</b>	Acc.		1		2	1		2	3	1	1	1	1
	Sous-total		1		2	1		2	3	1	1	1	1
<b>Autres infractions</b>	Bris de scellés	Acc.										1	
	Entraves exécution travaux publics	Tent.	1										
	Sous-total	1										1	
	<b>Total</b>	<b>3</b>	<b>4</b>	<b>1</b>	<b>3</b>	<b>2</b>	<b>1</b>	<b>2</b>	<b>4</b>	<b>2</b>	<b>2</b>	<b>5</b>	<b>1</b>



Infr. contre la foi publique

			2000	2015	2016	2017	2018	2019	2020	2021	2022	2023	2024	2025
Faux en écritures	Faux en écritures	Acc.					3	1	1					1
	Usage de faux en écrit. et écrit. falsifiées	Acc.					1	1	2					
		Sous-total					4	2	3					1
Usurpation	Immixtion dans fonctions publiques	Acc.					1						1	
	De nom	Acc.		4	1	1	1	1	5		1	3	1	1
		Sous-total		4	1	1	2	1	5		1	3	2	1
Contrefaçon / falsification	Contrefaçon	Acc.										1		
	Falsification	Acc.					1	1					1	
		Sous-total					1	1				1	1	
Fausses monnaies	Emission	Tent.								1				
		Sous-total								1				
Faux en justice	Fausses déclarations	Acc.								1				
		Sous-total								1				
			Total	4	1	1	7	4	8	2	1	4	3	2



**Musson**

**Infraction Code pénal**

**Infr. contre la famille**

		2000	2015	2016	2017	2018	2019	2020	2021	2022	2023	2024	2025
Abandon de famille	Acc.	1		1		1				1			
	Tent.	2											
	Sous-total	3		1		1				1			
Refus du droit aux relations personnelles	Acc.	4		2		4	3	3	3	6	3	8	1
	Sous-total	4		2		4	3	3	3	6	3	8	1
Non-acquittement pension alimentaire	Acc.	9		2		2							
	Sous-total	9		2		2							
	Total	16		5		7	3	3	3	7	3	8	1

**Criminalité informatique**

		2000	2015	2016	2017	2018	2019	2020	2021	2022	2023	2024	2025
Hacking	Acc.			1		1				1	2	1	1
	Sous-total			1		1				1	2	1	1
Faux en informatique	Acc.							2			1		
	Sous-total							2			1		
Fraude informatique	Acc.		1	1	1	2	8	8	6	13	17	20	15
	Tent.							1	2				
	Sous-total		1	1	1	2	8	9	8	13	17	20	15
Sabotage	Acc.		1										
	Sous-total		1										
	Total		2	2	1	3	8	11	8	14	20	21	16

**Traite des êtres humains**

		2000	2015	2016	2017	2018	2019	2020	2021	2022	2023	2024	2025
Exploitation sexuelle	Acc.						1				2		
	Sous-total						1				2		
	Total						1				2		



**Autres infractions Code pénal**

	2000	2015	2016	2017	2018	2019	2020	2021	2022	2023	2024	2025
<b>Acc.</b>		1					1				1	
<b>Sous-total</b>		1					1				1	
<b>Total</b>		1					1				1	

**Contravention Code pénal**

	2000	2015	2016	2017	2018	2019	2020	2021	2022	2023	2024	2025
<b>Injures (Contravention)</b>												
<b>Acc.</b>	3											
<b>Tent.</b>	1											
<b>Sous-total</b>	4											
<b>Divagation d'animaux</b>												
<b>Acc.</b>	2											
<b>Sous-total</b>	2											
<b>Autres contraventions CP</b>												1
<b>Acc.</b>	3											
<b>Sous-total</b>	3											1
<b>Total</b>	9											1

# ***STATISTIQUES POLICIERES DE CRIMINALITE***

---

***LIEU DE PERPETRATION: COMMUNE***

**Musson**

***ANNEXE II: DETAIL PAR CATEGORIE DE DELIT  
LOIS SPECIALES***



**Musson**

**Infraction Lois spéciales**

**Drogues**

			2000	2015	2016	2017	2018	2019	2020	2021	2022	2023	2024	2025
<b>Détention</b>		Acc.	3	2	2	7	4	5	9	12	9	7	9	8
		Sous-total	3	2	2	7	4	5	9	12	9	7	9	8
<b>Usage</b>	Usage en groupe	Acc.	5											
	Usage individuel	Acc.	2											
	Faciliter l'usage	Acc.						1						
	Incitation à l'usage	Acc.			1									
		Sous-total	7		1			1						
<b>Importation et exportation</b>		Acc.				9	1		1	4	3			1
		Sous-total				9	1		1	4	3			1
<b>Fabrication</b>		Acc.						2			1		1	
		Sous-total						2			1		1	
<b>Commerce</b>		Acc.			2	3		2			1	1	1	1
		Sous-total			2	3		2			1	1	1	1
<b>Autres</b>		Acc.					1			1		1		1
		Sous-total					1			1		1		1
		Total	10	2	5	19	6	10	10	17	14	9	11	11

**Législation sur les étrangers**

			2000	2015	2016	2017	2018	2019	2020	2021	2022	2023	2024	2025
<b>Transmigration illégale</b>	Mariages simulés/blancs sans récompense/contrainte	Acc.						1						
	Accès au territoire	Acc.		1		4		1	1		1			
	Séjour	Acc.		1	1							2	2	
	Pas de port de documents d'identité ou de voyage	Acc.									1			
	Inscription au registre des étrangers	Acc.										1		
		Sous-total		2	1	4		2	1		2	3	2	
<b>Aide au séjour illégal</b>		Acc.				1								
		Sous-total				1								
		Total		2	1	5		2	1		2	3	2	



**Environnement**

			2000	2015	2016	2017	2018	2019	2020	2021	2022	2023	2024	2025
Déchets	Déchets par professionnel	Acc.			1									
	Déchets par particulier	Acc.								1				
	Déchets par personne indéterminée	Tent.	6											
	Non spécifié	Acc.	2											
	<b>Sous-total</b>		<b>8</b>		<b>1</b>					<b>1</b>				
Autres que déchets	Urbanisme	Acc.	1						1				1	
		Tent.	1											
	Pollution de l'air	Acc.	1											
	Pollution du sol	Acc.			1						3			
	Autres nuisances en matière d'environnement	Acc.	1								1	1		
	<b>Sous-total</b>		<b>4</b>		<b>1</b>				<b>1</b>	<b>4</b>	<b>1</b>	<b>1</b>		
Biodiversité / Faune et flore	Bien-être animal	Acc.	2				2	1	2		5	2	4	2
	Protection de la nature	Acc.		1					1					
		Tent.	3											
	Destruction d'animaux	Acc.				2		1						
	<b>Sous-total</b>		<b>5</b>	<b>1</b>		<b>4</b>	<b>2</b>	<b>3</b>	<b>3</b>	<b>5</b>	<b>2</b>	<b>4</b>	<b>2</b>	
	<b>Total</b>		<b>17</b>	<b>1</b>	<b>2</b>	<b>4</b>	<b>2</b>	<b>4</b>	<b>1</b>	<b>9</b>	<b>3</b>	<b>5</b>	<b>2</b>	

**Armes et explosifs**

			2000	2015	2016	2017	2018	2019	2020	2021	2022	2023	2024	2025
Détention illégale	Arme à feu	Acc.		1	5		3	1	2	3	4	2	3	1
	Arme blanche ou non à feu	Acc.			1		1		1	5		1	3	
	Munition	Acc.						1		1	2		1	
	Non spécifié	Acc.	2					1						
	<b>Sous-total</b>		<b>2</b>	<b>1</b>	<b>6</b>	<b>4</b>	<b>3</b>	<b>3</b>	<b>3</b>	<b>9</b>	<b>6</b>	<b>3</b>	<b>7</b>	<b>1</b>
Port / transport illégal	Arme blanche ou non à feu	Acc.		1	1	3					1		2	
	Non spécifié	Acc.	1											
	<b>Sous-total</b>		<b>1</b>	<b>1</b>	<b>3</b>						<b>1</b>		<b>2</b>	
Explosifs		Acc.									1			
	<b>Sous-total</b>										<b>1</b>			
Autre	Mesures de sécurité	Acc.									1			
	<b>Sous-total</b>										<b>1</b>			
	<b>Total</b>		<b>3</b>	<b>2</b>	<b>7</b>	<b>3</b>	<b>4</b>	<b>3</b>	<b>3</b>	<b>9</b>	<b>9</b>	<b>3</b>	<b>9</b>	<b>1</b>



Protection de la personne

			2000	2015	2016	2017	2018	2019	2020	2021	2022	2023	2024	2025
Discrimination	Racisme et xénophobie	Acc.					1							
	Fondée sur le sexe (sexisme)	Acc.								1				
	Autre discrimination	Acc.										1	1	
		Sous-total					1			1		1	1	
Protection de la vie privée		Acc.		1	1		1		1					
		Sous-total		1	1		1		1					
Caméras de surveillance		Acc.		1							2			
		Sous-total		1							2			
Droit à l'image		Acc.		1									1	
		Sous-total		1									1	
Autres		Acc.	1											
		Sous-total	1											
			Total	3	1		2		1	1	2	1	2	



**Musson**

**Infraction Lois spéciales**

**Hormones et dopage**

		2000	2015	2016	2017	2018	2019	2020	2021	2022	2023	2024	2025
<b>Détention</b>	Acc.										1		
	Sous-total:										1		
<b>Usage</b>	Acc.										1		
	Sous-total:										1		
	Total:										2		

**Protection de la jeunesse**

		2000	2015	2016	2017	2018	2019	2020	2021	2022	2023	2024	2025
<b>Législation sur l'obligation scolaire</b>	Acc.								1				
	Sous-total:								1				
<b>Législation sur la protection de la jeunesse</b>	Acc.		3	5		4	5	1	13	3	9	5	1
	Sous-total:		3	5		4	5	1	13	3	9	5	1
	Total:		3	5		4	5	1	14	3	9	5	1

**Code pénal social**

		2000	2015	2016	2017	2018	2019	2020	2021	2022	2023	2024	2025
<b>Harcèlement au travail</b>	Acc.						2						
	Sous-total:						2						
<b>Violence au travail</b>	Acc.						1						
	Sous-total:						1						
<b>Travail illégal</b>	Acc.			1									
	Sous-total:			1									
<b>Fraude sociale aux cotisations (travail au noir)</b>	Acc.			3									
	Sous-total:			3									
	Total:			4			3						



**Ivresse et alcool**

		2000	2015	2016	2017	2018	2019	2020	2021	2022	2023	2024	2025
Ivresse publique	Acc.	5	7	5	5	5	2	2	4	1	4		1
	Sous-total:	5	7	5	5	5	2	2	4	1	4		1
	Total:	5	7	5	5	5	2	2	4	1	4		1

**Registre de population**

		2000	2015	2016	2017	2018	2019	2020	2021	2022	2023	2024	2025
	Acc.				1				1	5	9	3	6
	Sous-total:				1				1	5	9	3	6
	Total:				1				1	5	9	3	6

**Carte d'identité**

		2000	2015	2016	2017	2018	2019	2020	2021	2022	2023	2024	2025
Pas en possession	Acc.		2										
	Sous-total:		2										
	Total:		2										

**Santé publique**

		2000	2015	2016	2017	2018	2019	2020	2021	2022	2023	2024	2025
Exercice de la médecine vétérinaire	Acc.											1	
	Sous-total:											1	
Refus ou négligence respect mesures	Acc.							16	1				
	Sous-total:							16	1				
Autres	Acc.							15	1				
	Sous-total:							15	1				
	Total:							31	2			1	



**Protection des revenus publics**

		2000	2015	2016	2017	2018	2019	2020	2021	2022	2023	2024	2025
<b>Fraude autres revenus publics</b>	<b>Acc.</b>											1	
	<b>Sous-total:</b>											1	
	<b>Total:</b>											1	

**Autres lois spéciales**

		2000	2015	2016	2017	2018	2019	2020	2021	2022	2023	2024	2025
<b>Dégradation involontaire câbles télécommunication</b>	<b>Acc.</b>			1									
	<b>Sous-total:</b>			1									
<b>Infractions Loi police chemins de fer</b>	<b>Acc.</b>			2									1
	<b>Sous-total:</b>			2									1
<b>Autres</b>	<b>Acc.</b>	2											
	<b>Sous-total:</b>	2											
	<b>Total:</b>	2		3									1

# ***STATISTIQUES POLICIERES DE CRIMINALITE***

---

***LIEU DE PERPETRATION: COMMUNE***

**Musson**

***ANNEXE III: DETAIL  
FIGURES CRIMINELLES / PHENOMENES***



**Musson**

**FC Vol moyen de transport**

		2000	2015	2016	2017	2018	2019	2020	2021	2022	2023	2024	2025
Vol de voiture	Acc.	2	5	1	4	3	2	2	1	1	1		1
	Tent.	3	1										
	<b>Total</b>	<b>5</b>	<b>6</b>	<b>1</b>	<b>4</b>	<b>3</b>	<b>2</b>	<b>2</b>	<b>1</b>	<b>1</b>	<b>1</b>		<b>1</b>
Vol de moto	Acc.				1		1						
	Total				1		1						
Carjacking	Acc.		1										
	Total		1										
Vol dans les garages	Acc.		1			1					1		
	Total		1			1					1		
Vol de vélomoteur	Acc.	1											
	Total	1											
Vol de vélo	Acc.		1	2			2	1			1	3	
	Total		1	2			2	1			1	3	



**FC Cambriolage**

		2000	2015	2016	2017	2018	2019	2020	2021	2022	2023	2024	2025
<b>Cambriolage dans habitation</b>	Acc.	6	6	9	15	10	8	14		5	8	3	6
	Tent.	8	8	11	4	8	4	7	3	3	7	5	2
	<b>Total</b>	<b>14</b>	<b>14</b>	<b>20</b>	<b>19</b>	<b>18</b>	<b>12</b>	<b>21</b>	<b>3</b>	<b>8</b>	<b>15</b>	<b>8</b>	<b>8</b>
<b>Cambriolage ds entreprise ou commerce</b>	Acc.			2	1	1	1			2			1
	Tent.	1	1				1					1	
	<b>Total</b>	<b>1</b>	<b>1</b>	<b>2</b>	<b>1</b>	<b>1</b>	<b>2</b>			<b>2</b>		<b>1</b>	<b>1</b>
<b>Cambriolage ds service public ou bâtiment administ</b>	Acc.				1	1	3		1	1			
	Tent.	3	1		1			1		2			
	<b>Total</b>	<b>3</b>	<b>1</b>		<b>2</b>	<b>1</b>	<b>3</b>	<b>1</b>	<b>1</b>	<b>3</b>			
<b>Vol au béliér</b>	Acc.				1								
	Total				<b>1</b>								
<b>Cambriolage dans bâtiment (total)</b>	Acc.	6	6	11	17	12	12	14	1	8	8	3	7
	Tent.	12	10	11	5	8	5	8	3	5	7	6	2
	<b>Total</b>	<b>18</b>	<b>16</b>	<b>22</b>	<b>22</b>	<b>20</b>	<b>17</b>	<b>22</b>	<b>4</b>	<b>13</b>	<b>15</b>	<b>9</b>	<b>9</b>



**FC Vol autre**

		2000	2015	2016	2017	2018	2019	2020	2021	2022	2023	2024	2025
<b>Vol à main armée</b>	Acc.		1				1						
	Tent.	1											
	<b>Total</b>	<b>1</b>	<b>1</b>				<b>1</b>						
<b>Vol avec violence sans arme</b>	Acc.		5	1	3	1					1		
	Tent.						1	2	2	1			
	<b>Total</b>		<b>5</b>	<b>1</b>	<b>3</b>	<b>1</b>	<b>1</b>	<b>2</b>	<b>2</b>	<b>1</b>	<b>1</b>		
<b>Vol dans ou sur un véhicule</b>	Acc.	3	4	3	2	1	3	2	4	3	2	8	
	Tent.	2			2	2	3	4		1	2	5	
	<b>Total</b>	<b>5</b>	<b>4</b>	<b>3</b>	<b>4</b>	<b>3</b>	<b>6</b>	<b>6</b>	<b>4</b>	<b>4</b>	<b>4</b>	<b>13</b>	
<b>Vol d'armes et explosifs</b>	Acc.					1	1			2			
	<b>Total</b>					<b>1</b>	<b>1</b>			<b>2</b>			
<b>Arrachage de sac à main</b>	Acc.		1										
	<b>Total</b>		<b>1</b>										
<b>Vol à l'arraché</b>	Acc.		2						1				
	<b>Total</b>		<b>2</b>						<b>1</b>				
<b>Vol à l'étalage</b>	Acc.	1						1		1	4		
	<b>Total</b>	<b>1</b>						<b>1</b>		<b>1</b>	<b>4</b>		
<b>Vol par ruse</b>	Acc.			1	2								
	Tent.	1				1							
	<b>Total</b>	<b>1</b>		<b>1</b>	<b>2</b>	<b>1</b>							
<b>Vol de métaux</b>	Acc.				2							1	
	<b>Total</b>				<b>2</b>							<b>1</b>	
<b>Vol sur les chantiers</b>	Acc.	1	2						2	1		1	
	<b>Total</b>	<b>1</b>	<b>2</b>						<b>2</b>	<b>1</b>		<b>1</b>	
<b>Vol d'animaux</b>	Acc.	1		1							1		
	<b>Total</b>	<b>1</b>		<b>1</b>							<b>1</b>		



**Criminalité ICT**

		2000	2015	2016	2017	2018	2019	2020	2021	2022	2023	2024	2025
<b>Fraude de cartes de paiements</b>	Acc.		1									1	
	Total		1									1	
<b>Phishing</b>	Acc.							1			1		
	Total							1			1		

**FC Autre**

		2000	2015	2016	2017	2018	2019	2020	2021	2022	2023	2024	2025
<b>Violence contre les métiers d'intérêt général</b>	Acc.		3	1			1					2	
	Total		3	1			1					2	
<b>Graffiti</b>	Acc.						1		2	1		1	
	Total						1		2	1		1	
<b>Dégradation de voiture</b>	Acc.	3	14	10	10	7	11	8	9	6	6	7	2
	Total	3	14	10	10	7	11	8	9	6	6	7	2



**PH Violence intrafamiliale (VIF)**

		2000	2015	2016	2017	2018	2019	2020	2021	2022	2023	2024	2025
<b>VIF: physique, dans le couple</b>	Acc.	1	4	4	5	12	6	8	12	10	11	8	1
	Total	1	4	4	5	12	6	8	12	10	11	8	1
<b>VIF: physique, envers des descendants</b>	Acc.			1		1	1		2	2	4	4	
	Total			1		1	1		2	2	4	4	
<b>VIF: physique, envers d'autres membres</b>	Acc.	6	1	3		1	2	1	2	3	5	6	
	Tent.	1											
	Total	7	1	3		1	2	1	2	3	5	6	
<b>VIF: sexuelle, dans le couple</b>	Acc.										1		
	Total										1		
<b>VIF: sexuelle, envers des descendants</b>	Acc.		1										
	Total		1										
<b>VIF: psychique, dans le couple</b>	Acc.	4	2	6	1	8	7	11	6	13	11	12	3
	Total	4	2	6	1	8	7	11	6	13	11	12	3
<b>VIF: psychique, envers des descendants</b>	Acc.					1			1			1	
	Total					1			1			1	
<b>VIF: psychique, envers d'autres membres</b>	Acc.											2	
	Total											2	
<b>VIF: économique, dans le couple</b>	Acc.					1		1	1		1	1	
	Total					1		1	1		1	1	
<b>VIF: économique, envers d'autres membres</b>	Acc.	10		2	1	4	1	1		1			
	Tent.	2											
	Total	12		2	1	4	1	1		1			



**PH Hormones et dopage**

	2000	2015	2016	2017	2018	2019	2020	2021	2022	2023	2024	2025
<b>Dopage humain</b> <b>Acc.</b>										1		
<b>Total</b>										1		
<b>Engraissement illégal</b> <b>Acc.</b>												1
<b>Total</b>												1

**PH Drogues**

	2000	2015	2016	2017	2018	2019	2020	2021	2022	2023	2024	2025
<b>Vente de cocaïne</b> <b>Acc.</b>						1				1	1	1
<b>Total</b>						1				1	1	1
<b>Import-export de cocaïne</b> <b>Acc.</b>							1	1	1			1
<b>Total</b>							1	1	1			1
<b>Production de cannabis (culture)</b> <b>Acc.</b>						1						
<b>Total</b>						1						
<b>Import-export d'héroïne</b> <b>Acc.</b>				3			1	1	1			
<b>Total</b>				3			1	1	1			
<b>Vente-traffic d'héroïne</b> <b>Acc.</b>				2								
<b>Total</b>				2								

**PH Traite des êtres humains**

	2000	2015	2016	2017	2018	2019	2020	2021	2022	2023	2024	2025
<b>TEH - exploitation sexuelle</b> <b>Acc.</b>						2				2		
<b>Total</b>						2				2		

**PH Violence dans l'espace public**

	2000	2015	2016	2017	2018	2019	2020	2021	2022	2023	2024	2025
<b>Violence physique (transport public)</b> <b>Acc.</b>	1											2
<b>Total</b>	1											2
<b>Violence physique (voie publique)</b> <b>Acc.</b>	2	7	6	8	6	3	3		4	6	8	2
<b>Tent.</b>										1	1	
<b>Total</b>	2	7	6	8	6	3	3		4	7	9	2



**PH Violence dans l'espace public**

		2000	2015	2016	2017	2018	2019	2020	2021	2022	2023	2024	2025
<b>Violence physique (endroit accessible au public)</b>	Acc.	1	2		1	2	3	2	3	2			1
	Total	1	2		1	2	3	2	3	2			1
<b>Violence sexuelle (transport public)</b>	Acc.		1								1		
	Total		1								1		
<b>Violence sexuelle (voie publique)</b>	Acc.		1	1	1			2	1		1	1	
	Tent.							1	1				
	Total		1	1	1			3	2		1	1	
<b>Violence sexuelle (autre endroit public)</b>	Acc.												1
	Tent.		1										
	Total		1										1
<b>Violence sexuelle (endroit accessible au public)</b>	Acc.	1		1									
	Total	1		1									
<b>Violence psychique (voie publique)</b>	Acc.	4	4	5	7	9	1	4	6	5	5	5	3
	Total	4	4	5	7	9	1	4	6	5	5	5	3
<b>Violence psychique (autre endroit public)</b>	Acc.			1					1				
	Total			1					1				
<b>Violence psychique (endroit accessible au public)</b>	Acc.	1	2			4	7	5				1	
	Total	1	2			4	7	5				1	
<b>Vol à main armée (voie publique)</b>	Acc.		1										
	Total		1										
<b>Vol à main armée (endroit accessible au public)</b>	Acc.						1						
	Tent.	1											
	Total	1					1						
<b>Vol avec violence sans arme (voie publique)</b>	Acc.		3										
	Total		3										
<b>Vol avec violence sans arme (endr. acces. au pub.)</b>	Acc.			1									
	Total			1									



**PH Autre**

		2000	2015	2016	2017	2018	2019	2020	2021	2022	2023	2024	2025
<b>Faux policiers</b>	<b>Acc.</b>				1	1							
	<b>Total</b>				1	1							
<b>Terrorisme, extrémisme et radicalisme</b>	<b>Acc.</b>					1							
	<b>Total</b>					1							
<b>Cyberharcèlement</b>	<b>Acc.</b>			1	1	2	3		3	1	3	3	1
	<b>Tent.</b>	1											
	<b>Total</b>	1		1	1	2	3		3	1	3	3	1
<b>Fraude à l'identité</b>	<b>Acc.</b>		4	1	3	1	1	6		1	3	1	1
	<b>Tent.</b>										1		
	<b>Total</b>		4	1	3	1	1	6		1	4	1	1

# ***STATISTIQUES POLICIERES DE CRIMINALITE***

---

***LIEU DE PERPETRATION: COMMUNE***

**Musson**

***ANNEXE IV: FAITS ENREGISTRES  
NON CRIMINELS***



**Musson**

**Faits non criminels**

**Maladies / Décès / Disparition**

	2000	2015	2016	2017	2018	2019	2020	2021	2022	2023	2024	2025
Suicide	5	3	6	2	1	3	3	3	3	3	2	2
Personne malade	4	2	1	2	1	6	3	3	5	2	4	3
Décès suspect				1								
Décès naturel	1		3		1		2		1	2	1	1
Disparition (personne disparue)	2		1		1	2		2	1	2	3	
Accident (sauf roulage)				1			1	1				2
Autres	1											
<b>Total</b>	<b>13</b>	<b>5</b>	<b>11</b>	<b>6</b>	<b>4</b>	<b>11</b>	<b>9</b>	<b>9</b>	<b>10</b>	<b>9</b>	<b>10</b>	<b>8</b>

**Appels**

	2000	2015	2016	2017	2018	2019	2020	2021	2022	2023	2024	2025
Alarme					2							
Appels	1		2							1		
<b>Total</b>	<b>1</b>		<b>2</b>		<b>2</b>					<b>1</b>		

**Problèmes sociaux**

	2000	2015	2016	2017	2018	2019	2020	2021	2022	2023	2024	2025
Différends familiaux	20	7	7	5	8	13	7	8	10	16	6	5
Différend (pas de coups)	15	1	5	4	12	12	6	11	13	6	8	4
Affaire civile	6	1	1		4	2		1	1	1	2	1
Protection de la jeunesse	2		5	1	8	1	2	1		1		
Autres	3	2		1	3						1	
<b>Total</b>	<b>46</b>	<b>11</b>	<b>18</b>	<b>11</b>	<b>35</b>	<b>28</b>	<b>15</b>	<b>21</b>	<b>24</b>	<b>24</b>	<b>17</b>	<b>10</b>

**Ordre public**

	2000	2015	2016	2017	2018	2019	2020	2021	2022	2023	2024	2025
Troubles		1	1			1	1	2		3	1	
<b>Total</b>		<b>1</b>	<b>1</b>			<b>1</b>	<b>1</b>	<b>2</b>		<b>3</b>	<b>1</b>	



**Agissements suspects**

	2000	2015	2016	2017	2018	2019	2020	2021	2022	2023	2024	2025
	2	5	1	6	3	4	3	2	4	5	4	1
<b>Total</b>	<b>2</b>	<b>5</b>	<b>1</b>	<b>6</b>	<b>3</b>	<b>4</b>	<b>3</b>	<b>2</b>	<b>4</b>	<b>5</b>	<b>4</b>	<b>1</b>

**Objets trouvés**

	2000	2015	2016	2017	2018	2019	2020	2021	2022	2023	2024	2025
								2				
<b>Total</b>								<b>2</b>				

**Objets perdus**

	2000	2015	2016	2017	2018	2019	2020	2021	2022	2023	2024	2025
	3	46	37	40	57	44	32	42	31	50	43	35
<b>Total</b>	<b>3</b>	<b>46</b>	<b>37</b>	<b>40</b>	<b>57</b>	<b>44</b>	<b>32</b>	<b>42</b>	<b>31</b>	<b>50</b>	<b>43</b>	<b>35</b>

**Autres non-infractions**

	2000	2015	2016	2017	2018	2019	2020	2021	2022	2023	2024	2025
Ordonnance de capture										2		1
Non-respect des conditions		1	1	5	2	4	2	4	10	7	3	2
Procès-verbal d'information	3	5	7	1	4	3	2	5	5	2	4	1
Notification		2	2	3	3	3	1	1	1	5	5	2
Demande signalement surveillance électronique									4	3	2	
Fonction de contrôle armes		1			1	1		1	1	2	1	
Autres non infractions	3											
<b>Total</b>	<b>6</b>	<b>9</b>	<b>10</b>	<b>9</b>	<b>10</b>	<b>11</b>	<b>5</b>	<b>11</b>	<b>21</b>	<b>21</b>	<b>15</b>	<b>6</b>