

# ***STATISTIQUES POLICIERES DE CRIMINALITE***

---

*LIEU DE PERPETRATION: COMMUNE*

**Messancy**

***2000 - 1er Semestre 2025***

*Police fédérale - DGRIDRIIBIPOL*

# ***STATISTIQUES POLICIERES DE CRIMINALITE***

---

***LIEU DE PERPETRATION: COMMUNE***

**Messancy**

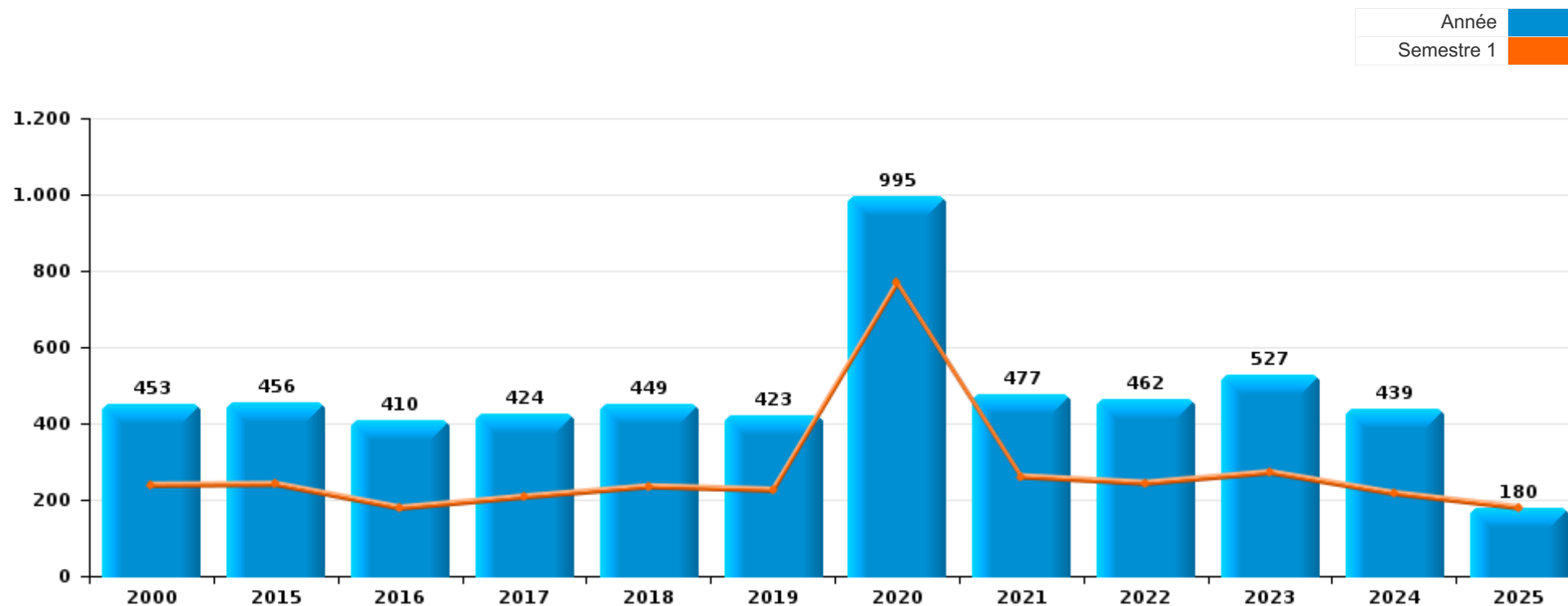
***PARTIE I : INFRACTIONS JUDICIAIRES***

# CRIMINALITE ENREGISTREE COMMISE AU NIVEAU DE LA COMMUNE



## Messancy

	2000	2015	2016	2017	2018	2019	2020	2021	2022	2023	2024	2025
Nombre total des délits	453	456	410	424	449	423	995	477	462	527	439	180



FPF/DGR/DRI/BIPOL - Statistiques policières de criminalité (date de clôture: 31/10/2025)

Les données pour les années 2001 jusqu'à 2014 ne sont plus publiées mais restent disponibles sur demande auprès du service BIPOL.

Les données pour 2025 ne concernent que le 1er semestre.



Messancy

	2000	2015	2016	2017	2018	2019	2020	2021	2022	2023	2024	2025
Vol et extorsion	174	180	160	193	164	123	108	114	155	150	167	66
Santé publique	1						585	65			2	
Dégradation de la propriété	56	55	54	44	37	48	42	29	41	61	44	14
Infr. contre l'intégrité physique	36	38	25	26	40	30	27	36	29	49	37	18
Drogues	57	46	23	27	31	39	48	30	39	27	17	6
Fraude	21	18	15	29	24	31	27	48	33	54	32	11
Infr. contre la sécurité publique	22	25	17	11	28	20	14	13	20	26	22	11
Infr. contre autres valeurs morales et sentiments	4	14	21	17	27	32	18	22	17	16	12	5
Législation sur les étrangers	4	18	24	13	35	25	8	14	21	8	19	4
Criminalité informatique		3	5	11	7	12	16	12	26	27	29	10
Armes et explosifs	4	12	11	16	10	15	25	13	17	13	9	3
Infr. contre la foi publique	15	7	6	7	10	10	13	17	7	12	15	2
Infr. contre les moeurs	6	9	13	5	3	9	10	13	11	10	10	10
Ivresse et alcool	1	3	8	7	12	4	4	14	11	17	7	2
Environnement	6	1	9	2	4	4	6	1	5	29	2	2
Infr. contre l'autorité publique	7	5	5	4	5	5	9	9	5	9	3	3
Infr. contre la famille	10	10	4	1	2	6	12	9	4	1		
Protection de la jeunesse	1	3	4	2	2	3	8	2	5	6	3	1
Code pénal social		3	3	1	1	1	3	2	4	6	2	5
Infr. relative au statut juridique de l'enfant	2	1	1		1	2		5	6	1	2	1
Carte d'identité	2		1	6	1		1	3	1	1		
Protection de la personne	4	3		1	1	2	2					
Protection des revenus publics						1	3	2		2		1
Traite des êtres humains		1	1	1	2	1	1		1		1	
Travail	2						1	2	2		1	1
Contravention Code pénal	8											
Autres lois spéciales	3								1	1		1
Infr. contre la liberté individuelle					1			1			2	2
Pratiques commerciales	5						1					
Sécurité privée	2	1			1		2					
Registre de population							1	1	1	1		
Législation économique											1	1
<b>Sous-total</b>	<b>453</b>	<b>456</b>	<b>410</b>	<b>424</b>	<b>449</b>	<b>423</b>	<b>995</b>	<b>477</b>	<b>462</b>	<b>527</b>	<b>439</b>	<b>180</b>
<b>Contravention règlement policier local</b>		8	18	15	9	9	8	12	11	21	17	4
<b>Sous-total</b>		<b>8</b>	<b>18</b>	<b>15</b>	<b>9</b>	<b>9</b>	<b>8</b>	<b>12</b>	<b>11</b>	<b>21</b>	<b>17</b>	<b>4</b>
<b>Total</b>	<b>453</b>	<b>464</b>	<b>428</b>	<b>439</b>	<b>458</b>	<b>432</b>	<b>1.003</b>	<b>489</b>	<b>473</b>	<b>548</b>	<b>456</b>	<b>184</b>

FPF/DGR/DRI/BIPOL - Statistiques policières de criminalité (date de clôture: 31/10/2025)

Les données pour les années 2001 jusqu'à 2014 ne sont plus publiées mais restent disponibles sur demande auprès du service BIPOL.

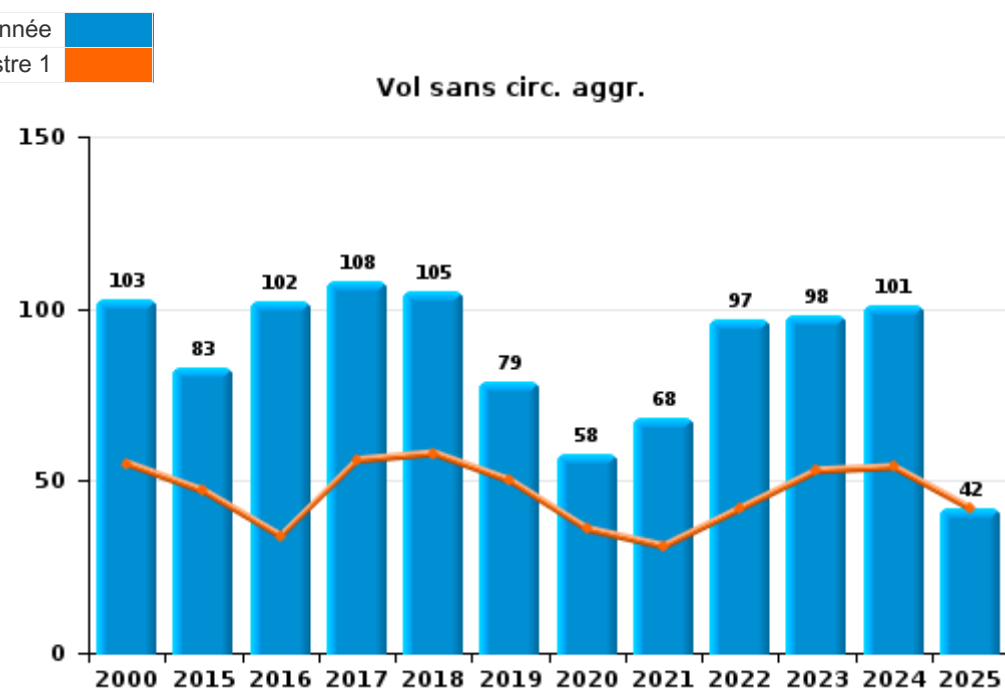
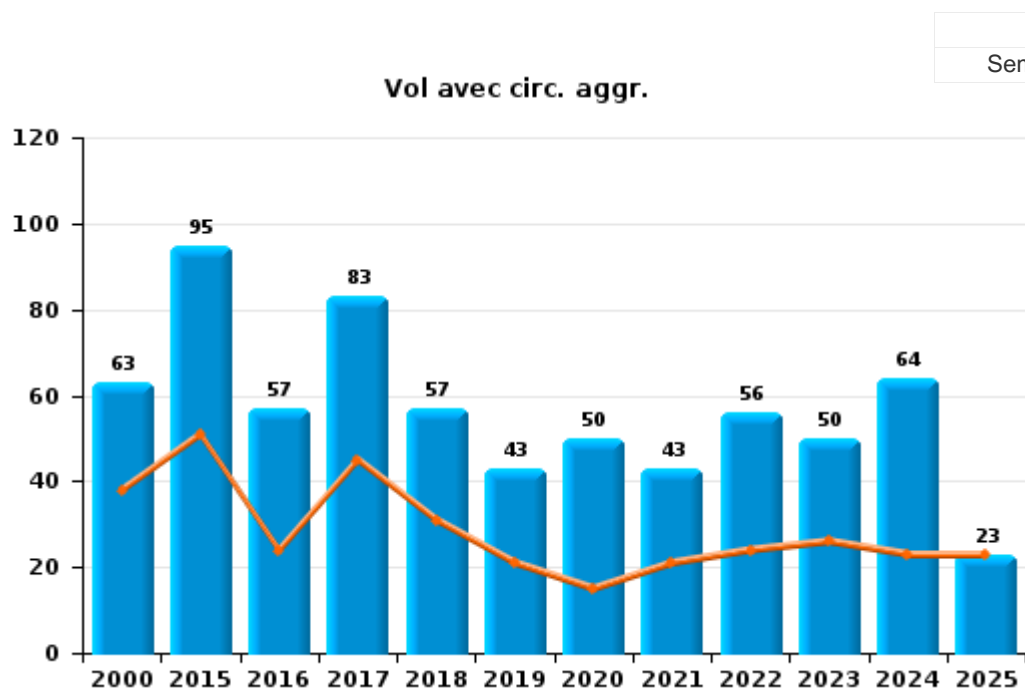
Les données pour 2025 ne concernent que le 1er semestre.



I.1. Catégorie des infractions : Vol et extorsion (top 5 des infractions au niveau national 2024)

Messancy

	2000	2015	2016	2017	2018	2019	2020	2021	2022	2023	2024	2025
Vol sans circ. agr.	103	83	102	108	105	79	58	68	97	98	101	42
Vol avec circ. agr.	63	95	57	83	57	43	50	43	56	50	64	23
Vol non spécifié	8	2	1	2				1		1	1	1
Extorsion					2	1		2	2	1	1	
<b>Total</b>	<b>174</b>	<b>180</b>	<b>160</b>	<b>193</b>	<b>164</b>	<b>123</b>	<b>108</b>	<b>114</b>	<b>155</b>	<b>150</b>	<b>167</b>	<b>66</b>





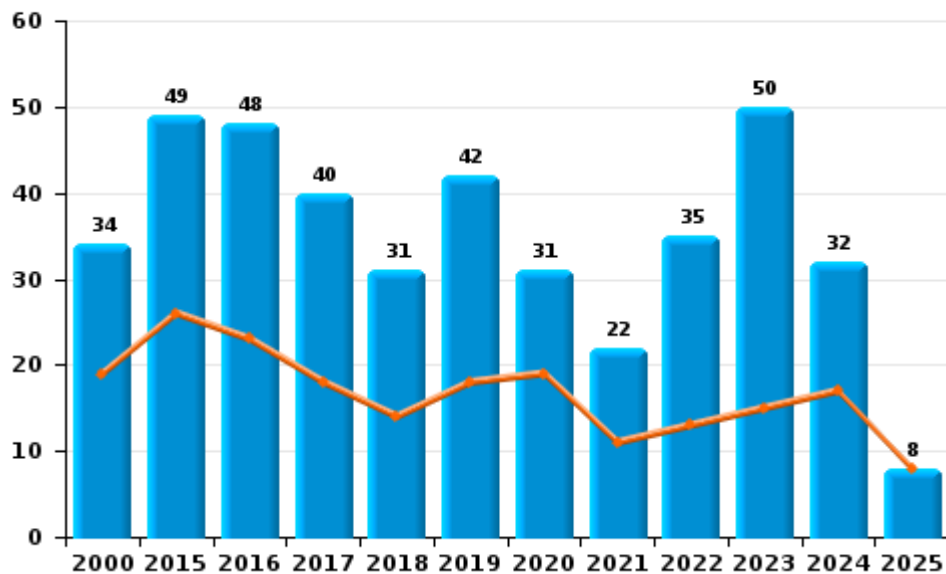
I.2. Catégorie des infractions : Dégradation de la propriété (top 5 des infractions au niveau national 2024)

Messancy

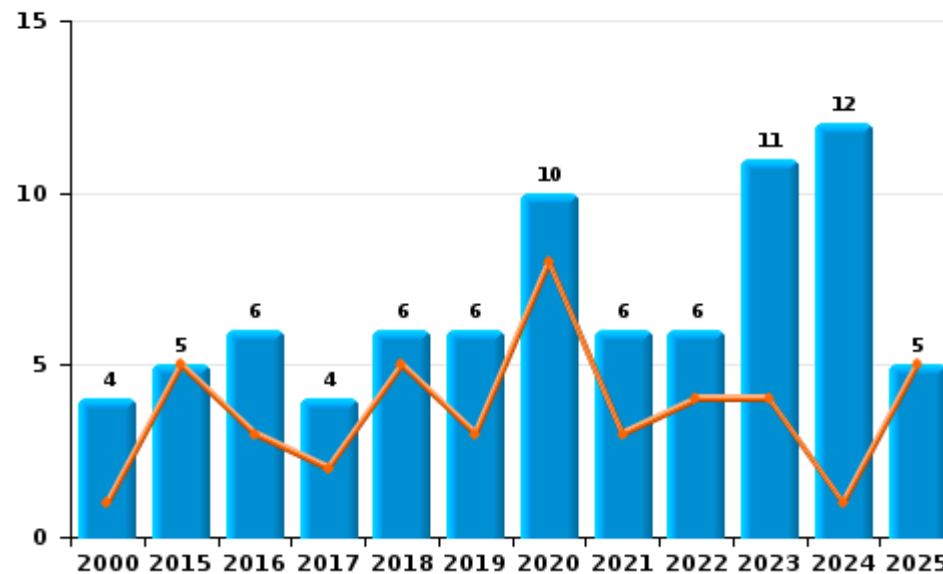
	2000	2015	2016	2017	2018	2019	2020	2021	2022	2023	2024	2025
Vandalisme	34	49	48	40	31	42	31	22	35	50	32	8
Incendie involontaire	4	1	3	4	4	5	4	3	1	6	7	2
Incendie volontaire		4	3		2	1	6	3	5	5	5	3
Destruction, dénaturation, dégradation	18	1					1	1				1
<b>Total</b>	<b>56</b>	<b>55</b>	<b>54</b>	<b>44</b>	<b>37</b>	<b>48</b>	<b>42</b>	<b>29</b>	<b>41</b>	<b>61</b>	<b>44</b>	<b>14</b>

Année ■  
Semestre 1 ■

Vandalisme



Incendie

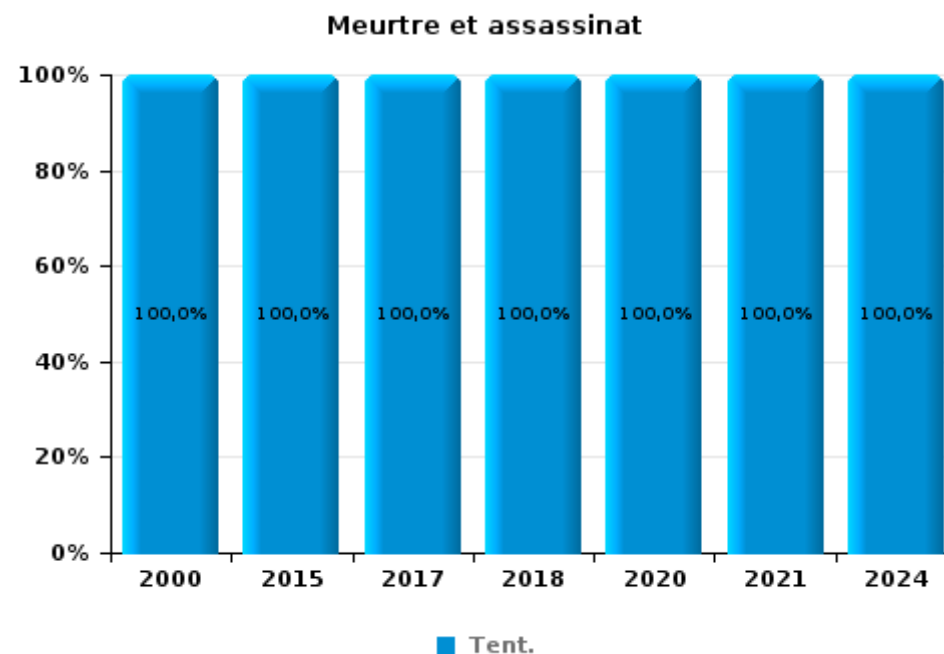
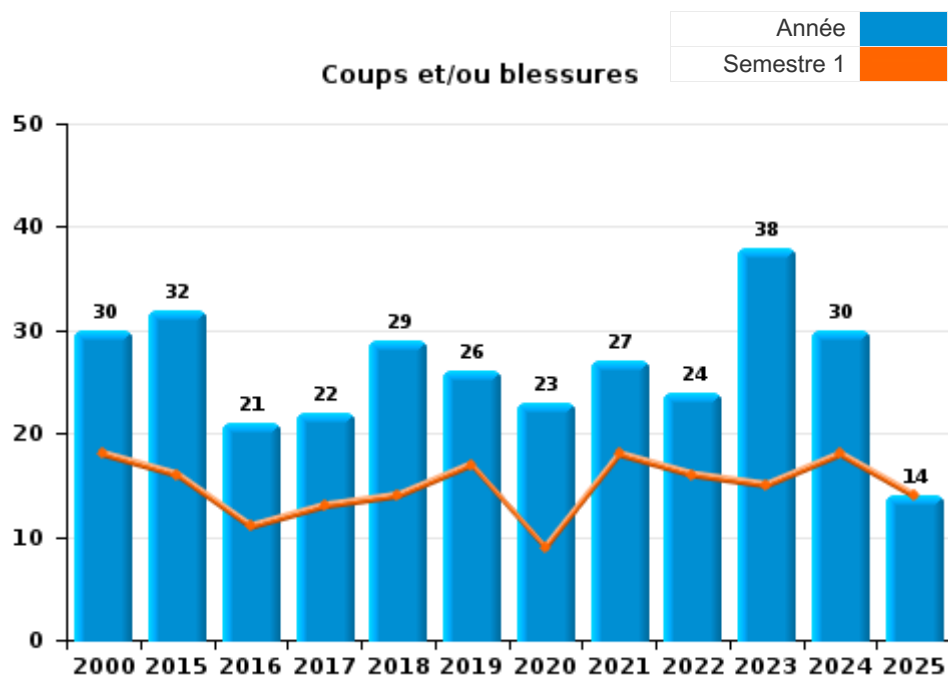




I.3. Catégorie des infractions : Infr. contre l'intégrité physique (top 5 des infractions au niveau national 2024)

Messancy

	2000	2015	2016	2017	2018	2019	2020	2021	2022	2023	2024	2025
Coups et/ou blessures	30	32	21	22	29	26	23	27	24	38	30	14
Autres	5	5	4	3	10	4	3	8	5	11	6	4
Meurtre et assassinat	1	1		1	1		1	1			1	
<b>Total</b>	<b>36</b>	<b>38</b>	<b>25</b>	<b>26</b>	<b>40</b>	<b>30</b>	<b>27</b>	<b>36</b>	<b>29</b>	<b>49</b>	<b>37</b>	<b>18</b>



FPF/DGR/DRI/BIPOL - Statistiques policières de criminalité (date de clôture: 31/10/2025)  
 Les données pour les années 2001 jusqu'à 2014 ne sont plus publiées mais restent disponibles sur demande auprès du service BIPOL.  
 Les données pour 2025 ne concernent que le 1er semestre.



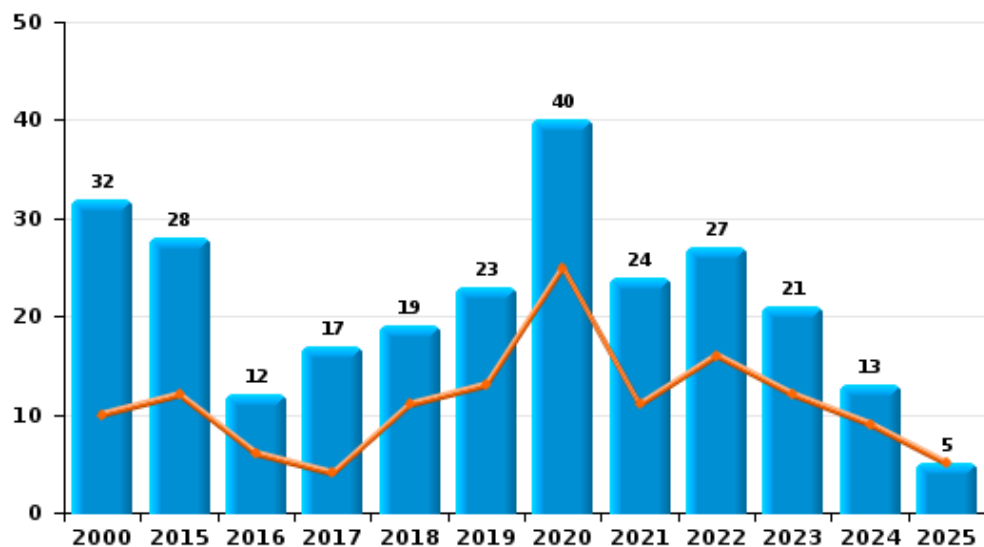
I.4. Catégorie des infractions : Drogues (top 5 des infractions au niveau national 2024)

Messancy

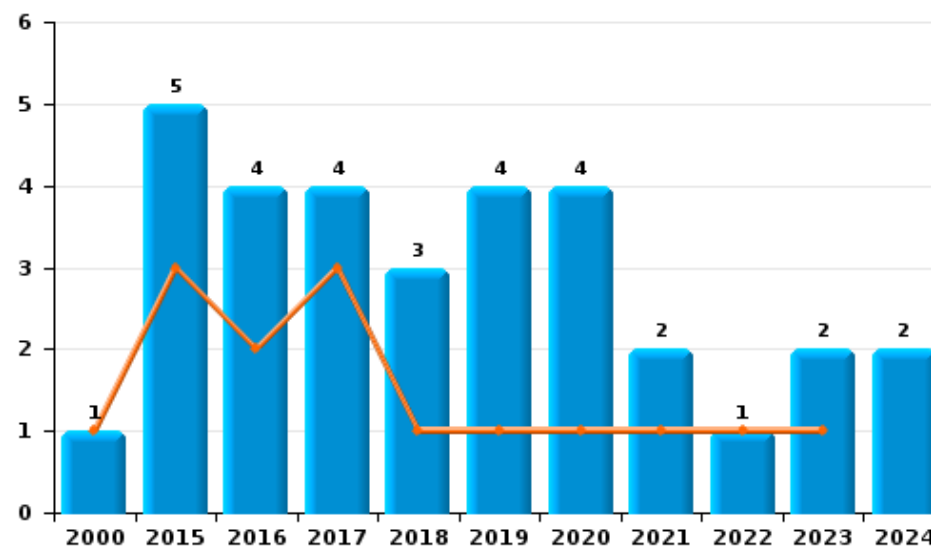
	2000	2015	2016	2017	2018	2019	2020	2021	2022	2023	2024	2025
Détention	32	28	12	17	19	23	40	24	27	21	13	5
Importation et exportation	5	12	5	4	4	8	3	4	11	1	1	1
Commerce	1	5	4	4	3	4	4	2	1	2	2	
Usage	16					1				1		
Autres	3		1	2	3	3	1					
Fabrication		1	1		2					2	1	
<b>Total</b>	<b>57</b>	<b>46</b>	<b>23</b>	<b>27</b>	<b>31</b>	<b>39</b>	<b>48</b>	<b>30</b>	<b>39</b>	<b>27</b>	<b>17</b>	<b>6</b>



Détention



Commerce



FPF/DGR/DRI/BIPOL - Statistiques policières de criminalité (date de clôture: 31/10/2025)  
 Les données pour les années 2001 jusqu'à 2014 ne sont plus publiées mais restent disponibles sur demande auprès du service BIPOL.  
 Les données pour 2025 ne concernent que le 1er semestre.



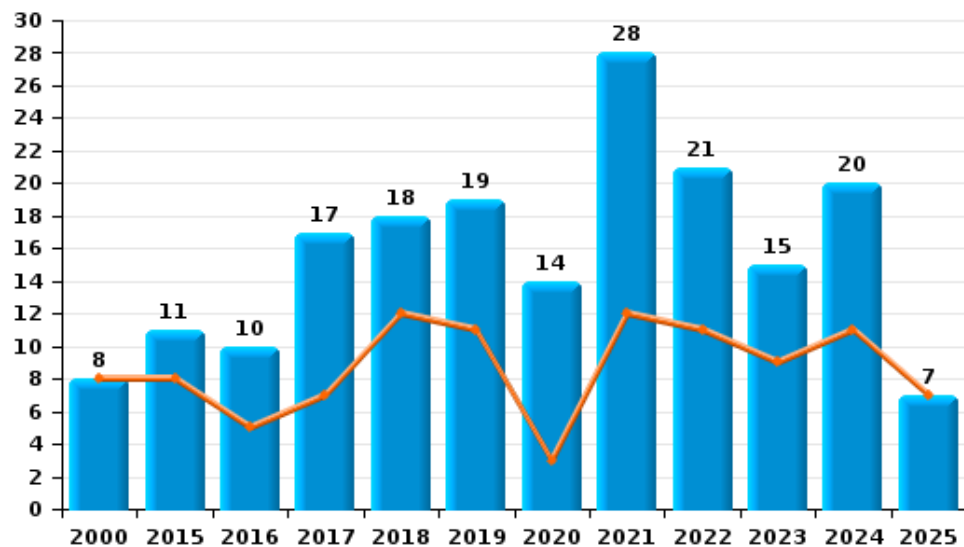
I.5. Catégorie des infractions : Fraude (top 5 des infractions au niveau national 2024)

Messancy

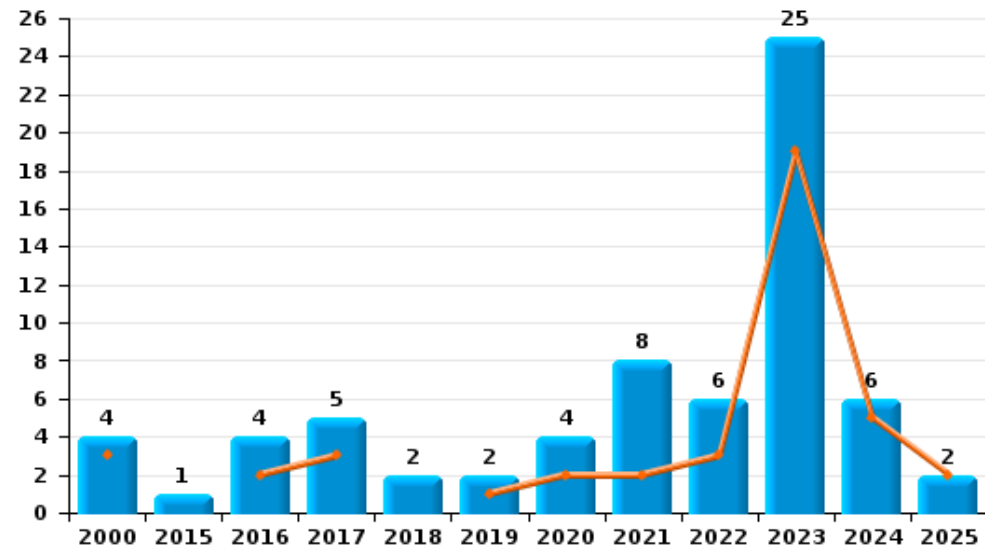
	2000	2015	2016	2017	2018	2019	2020	2021	2022	2023	2024	2025
Escroquerie	8	11	10	17	18	19	14	28	21	15	20	7
Abus de confiance et infr. apparentées	4	1	4	5	2	2	4	8	6	25	6	2
Détournement et destruction frauduleuse	4	2	1	2		6	1	4	3	9	2	1
Fraudes: Autres	3				2	1	6	6	3	4	4	
Recel	1	2		1	2	2	2			1		1
Grivèlerie				4				1				
Infr. liées à l'insolvabilité	1	2				1		1				
<b>Total</b>	<b>21</b>	<b>18</b>	<b>15</b>	<b>29</b>	<b>24</b>	<b>31</b>	<b>27</b>	<b>48</b>	<b>33</b>	<b>54</b>	<b>32</b>	<b>11</b>



Escroquerie



Abus de confiance et infr. apparentées



FPF/DGR/DRI/BIPOL - Statistiques policières de criminalité (date de clôture: 31/10/2025)

Les données pour les années 2001 jusqu'à 2014 ne sont plus publiées mais restent disponibles sur demande auprès du service BIPOL.  
 Les données pour 2025 ne concernent que le 1er semestre.

# ***STATISTIQUES POLICIERES DE CRIMINALITE***

---

***LIEU DE PERPETRATION: COMMUNE***

**Messancy**

***PARTIE II : FIGURES CRIMINELLES / PHENOMENES***



Messancy

FC Vol moyen de transport

	2000	2015	2016	2017	2018	2019	2020	2021	2022	2023	2024	2025
Vol de voiture	12	9	1	10	6	2	4	5	4	3	5	3
Vol de moto	1		1	1								
Carjacking		1		1						1		
Vol dans les garages		1		1	1							
Vol de vélomoteur	2		1		2			1				
Vol de vélo		2	1		2	3	4	6	4	1	1	

FC Cambriolage

	2000	2015	2016	2017	2018	2019	2020	2021	2022	2023	2024	2025
Cambriolage dans habitation	23	48	15	38	25	24	25	26	24	21	43	8
Cambriolage ds entreprise ou commerce	7	15	12	18	8	6	6	6	10	12	7	2
Cambriolage ds service public ou bâtiment administ	4	3	4	1	2	1	2			1		2
Vol au bélier			1					1				
Cambriolage dans bâtiment (total)	34	66	31	57	35	31	33	32	34	34	50	12



**FC Vol autre**

	2000	2015	2016	2017	2018	2019	2020	2021	2022	2023	2024	2025
Vol à main armée				1		2	1				1	
Vol avec violence sans arme	1	5	6	4	4	1	3	5	4	4	4	
Vol dans ou sur un véhicule	26	27	24	17	21	13	16	10	23	13	26	15
Vol d'armes et explosifs	1	5	1	2	1		1	2	1	2	1	1
Vol à l'arraché	3		2				1		2			
Vol à la tire	10	4	12	20	14	7	2	3	9	7	3	
Vol à l'étagère	25	20	25	42	33	27	25	18	42	41	47	18
Vol par ruse	3	3	5	3	3	3			1	2		
Vol de métaux		1	1		2			1		1	4	2
Vol sur les chantiers	1	1	1	1	2	2		1	1	1	1	1
Vol d'animaux					1							
Vol de cargaison		1	5	2	3	2	5	2				

**Criminalité ICT**

	2000	2015	2016	2017	2018	2019	2020	2021	2022	2023	2024	2025
Fraude de cartes de paiements		1	1	3		3	3	1	1	2	5	1
Phishing							1			1	1	
Skimming				1								

**FC Autre**

	2000	2015	2016	2017	2018	2019	2020	2021	2022	2023	2024	2025
Violence contre les métiers d'intérêt général		1					1		1		1	
Graffiti		5	2	3	1		3			1		
Dégradation de voiture	7	21	26	13	19	22	18	11	30	34	18	5
Rixe au couteau			1									



**PH Violence intrafamiliale (VIF)**

	2000	2015	2016	2017	2018	2019	2020	2021	2022	2023	2024	2025
VIF: physique, dans le couple	3	4	6	7	9	11	6	7	10	14	9	5
VIF: physique, envers des descendants		1			1	2		4		4		
VIF: physique, envers d'autres membres	6	4		2	1	4	4	1	2	2		
VIF: sexuelle, envers des descendants	1					1	1					
VIF: psychique, dans le couple	10	11	6	3	4	10	14	16	14	6	6	3
VIF: psychique, envers d'autres membres		1		1	2		2		1		1	
VIF: économique, dans le couple		1		1	1	1		1		3		
VIF: économique, envers des descendants												1
VIF: économique, envers d'autres membres	3	3				2		1	3	2		

**PH Drogues**

	2000	2015	2016	2017	2018	2019	2020	2021	2022	2023	2024	2025
Vente de cocaïne						1	2				2	
Import-export de cocaïne		1			1							
Import-export de drogues synthétiques								1	1			
Vente de drogues synthétiques		1										
Production de cannabis (culture)		1	1		1						1	
Import-export de cannabis en grande quantité				1				1		1		
Vente de cannabis en grande quantité						1		1				
Import-export d'héroïne		1	1		2		1				1	
Vente-traffic d'héroïne		2	2	1	1		1				1	

**PH Traite des êtres humains**

	2000	2015	2016	2017	2018	2019	2020	2021	2022	2023	2024	2025
TEH - exploitation économique		1										
TEH - exploitation sexuelle		1	1	1	2	2	3		2		1	2



**PH Violence dans l'espace public**

	2000	2015	2016	2017	2018	2019	2020	2021	2022	2023	2024	2025
Violence physique (transport public)			2				1					
Violence physique (voie publique)	3	6	5	8	12	7	10	9	2	10	9	6
Violence physique (endroit accessible au public)	5	9	5	6	7	3	5	3	9	5	5	4
Violence sexuelle (transport public)			1			1			1			
Violence sexuelle (voie publique)	3	2		2	2		2	1	1	1		3
Violence sexuelle (endroit accessible au public)		4	1			1	2	3	3	3	1	
Violence psychique (voie publique)	5	12	5	5	9	16	12	4	9	6	3	2
Violence psychique (endroit accessible au public)	1	7	4	6	14	7	7	6	5	15	4	3
Vol à main armée (voie publique)						1						
Vol à main armée (endroit accessible au public)				1		1	1				1	
Vol avec violence sans arme (voie publique)	1	2	2	1	1			1	1	1		
Vol avec violence sans arme (autre endroit public)			1				1					
Vol avec violence sans arme (endr. acces. au pub.)		1	3	1			1	2	1	2	1	

**PH Autre**

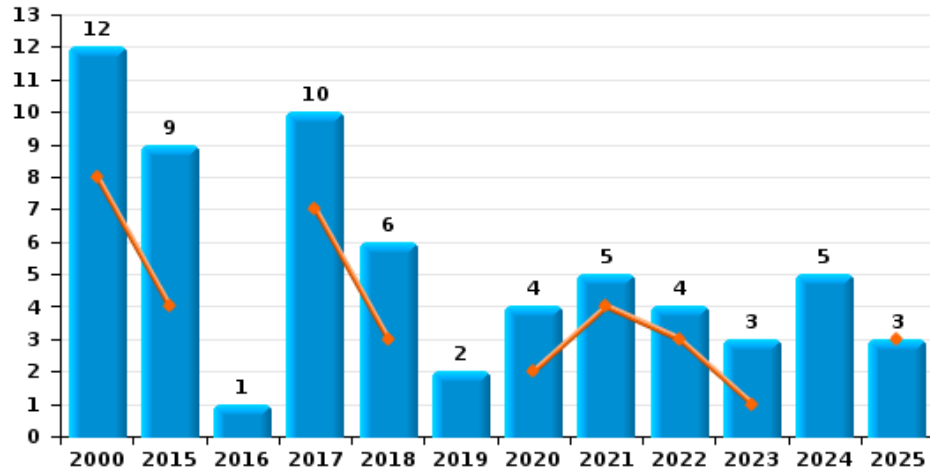
	2000	2015	2016	2017	2018	2019	2020	2021	2022	2023	2024	2025
Faux policiers		2			2					1		
Terrorisme, extrémisme et radicalisme								1				
Cyberharcèlement		1	1	1	6	4	1	1	1	2	1	
Fraude à l'identité	2	2	1	3	1	8	5	3	5	5	4	1



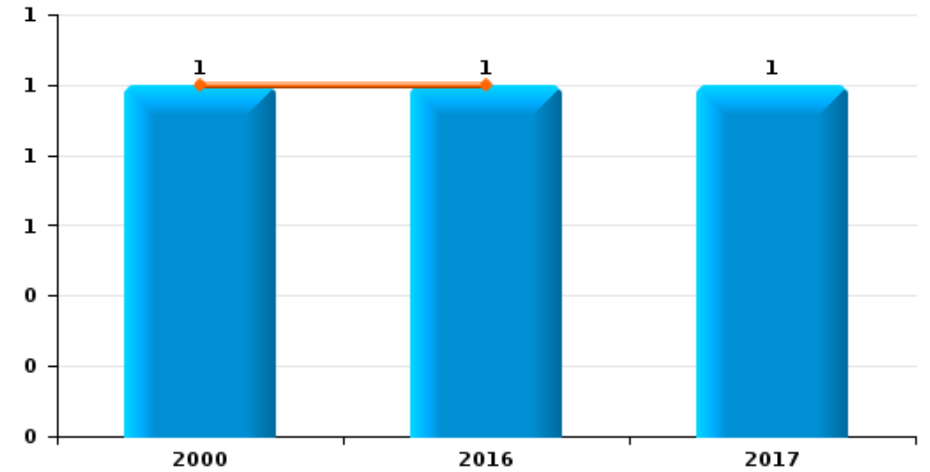
**Messancy**

Année	■
Semestre 1	■

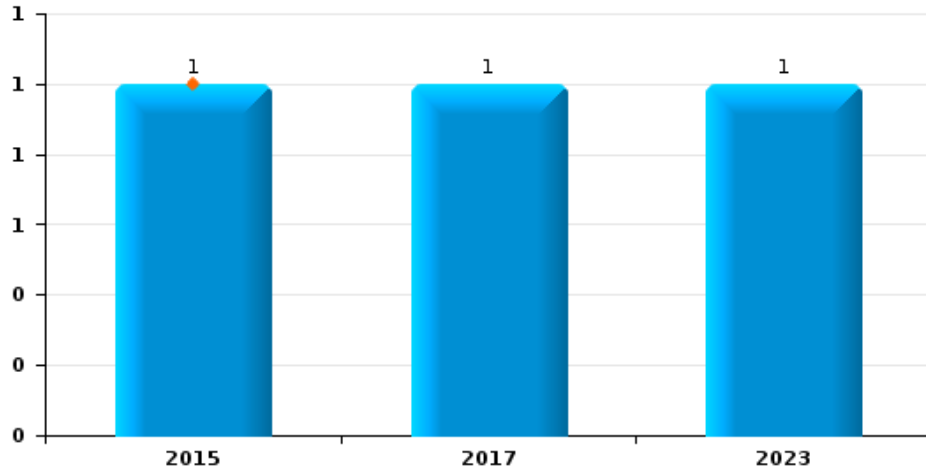
**Vol de voiture**



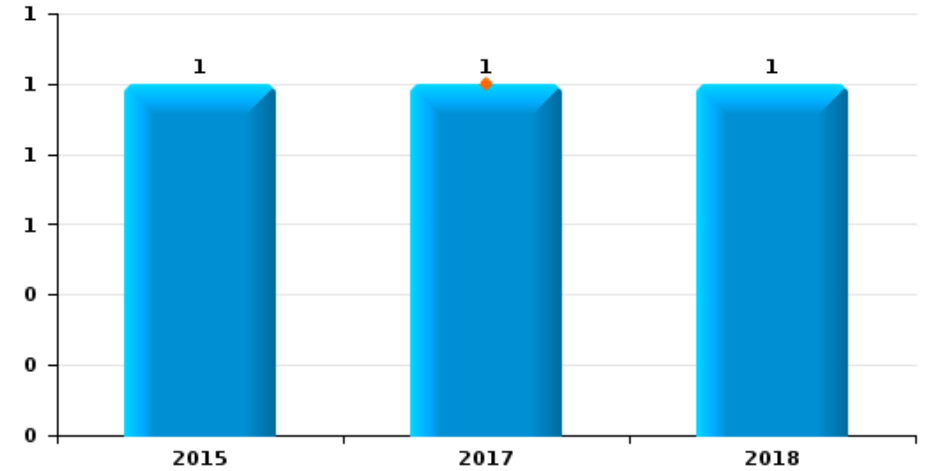
**Vol de moto**



**Carjacking**



**Vol dans les garages**

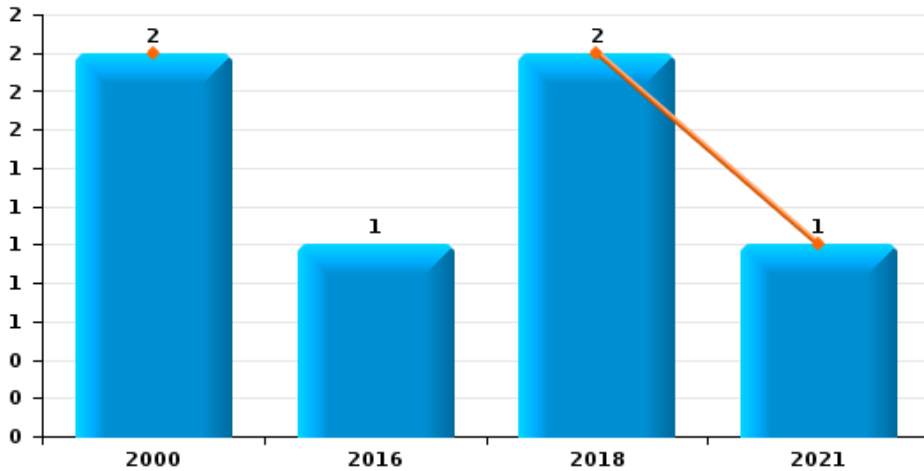




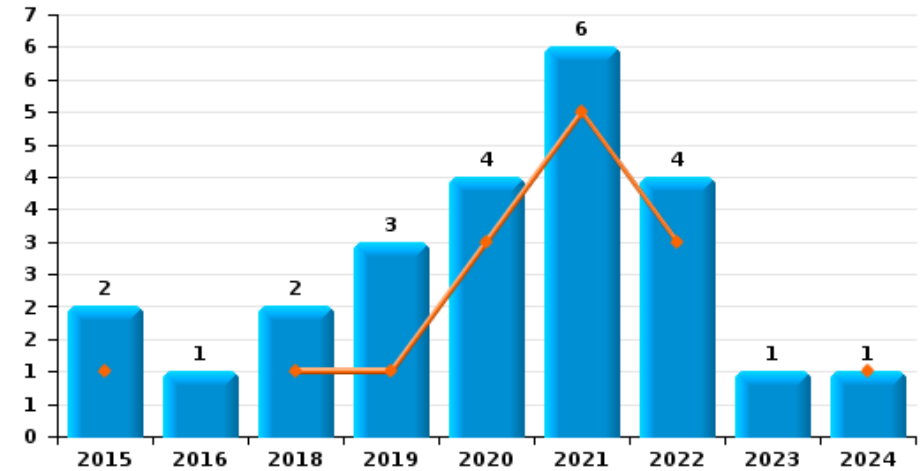
**Messancy**

Année	<span style="color: blue;">■</span>
Semestre 1	<span style="color: orange;">■</span>

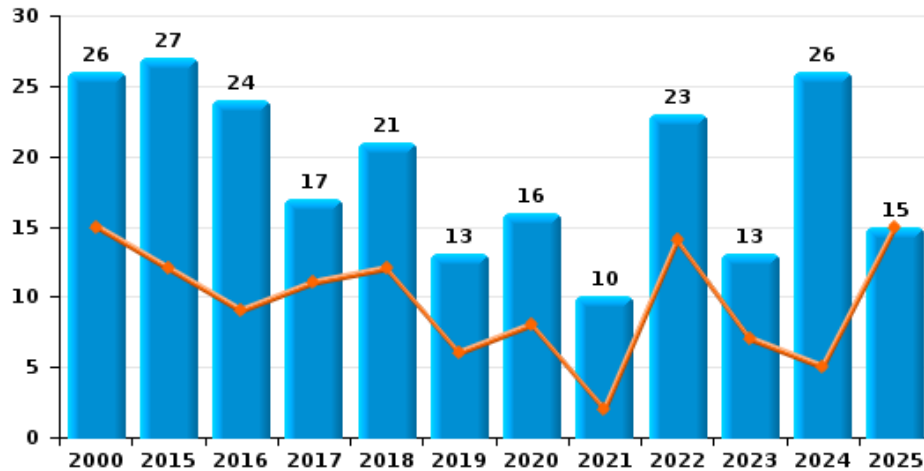
**Vol de vélomoteur**



**Vol de vélo**



**Vol dans ou sur un véhicule**

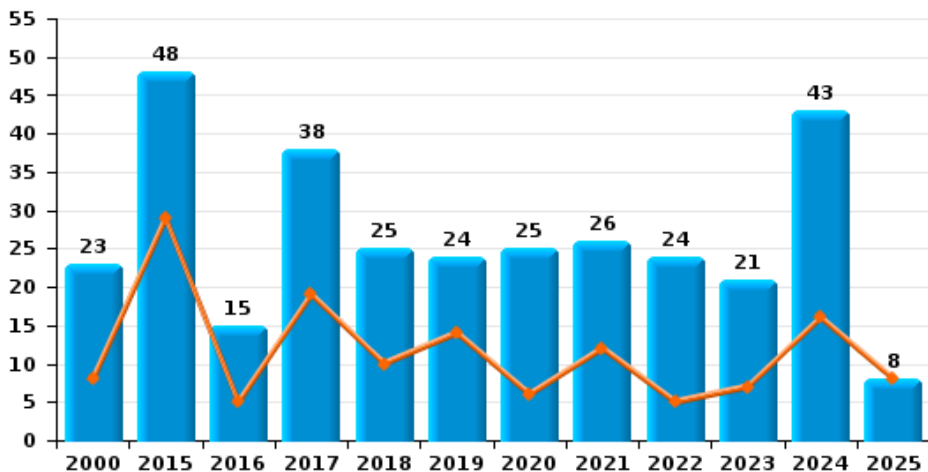




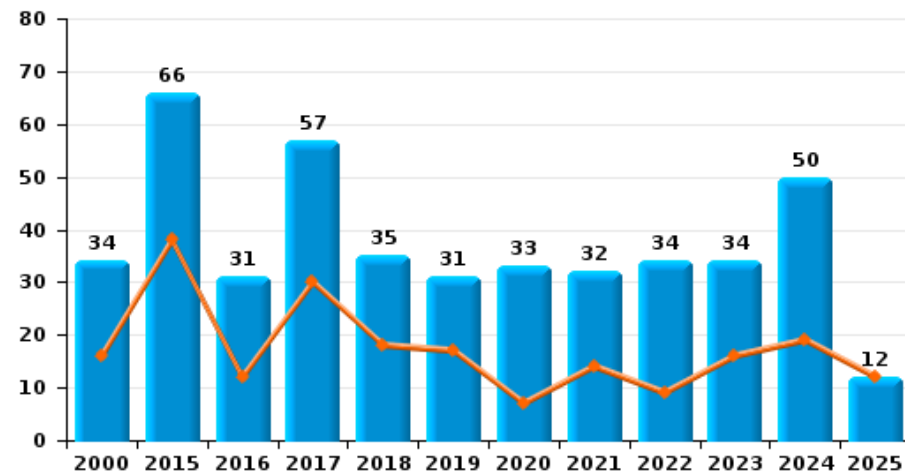
**Messancy**

Année ■  
Semestre 1 ■

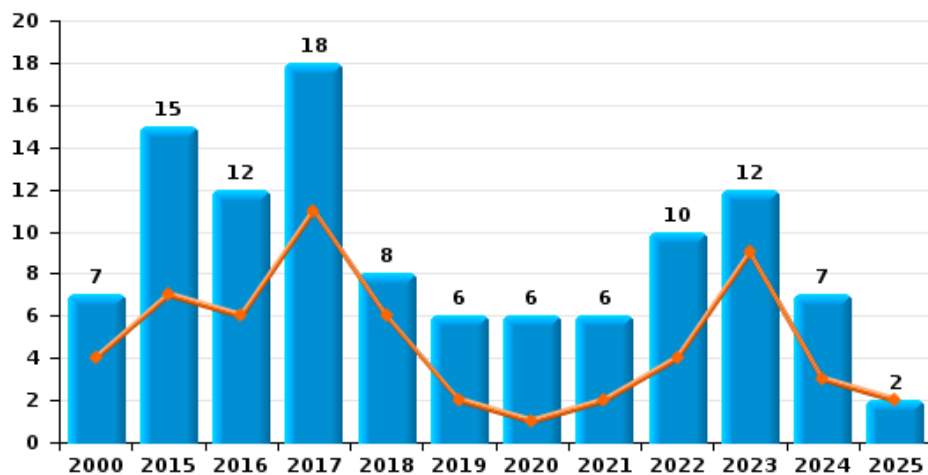
**Cambrilage dans habitation**



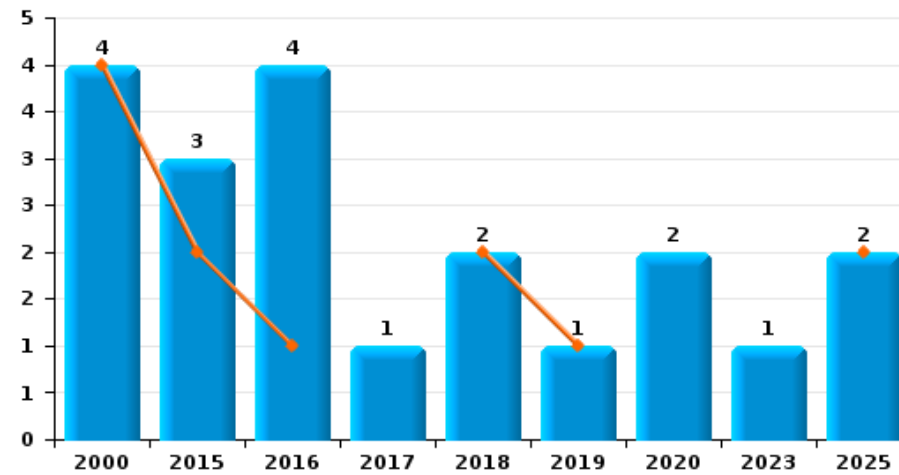
**Cambrilage dans bâtiment (total)**



**Cambrilage ds entreprise ou commerce**



**Cambrilage ds service public ou bâtiment administratif**

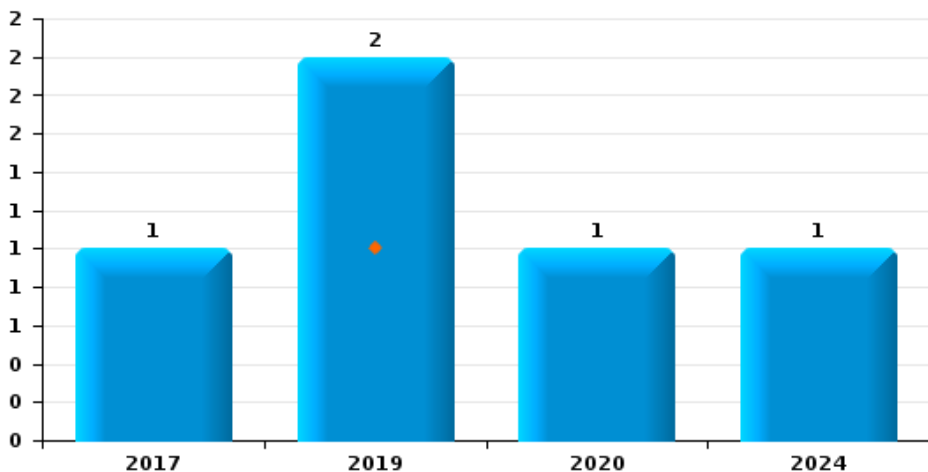




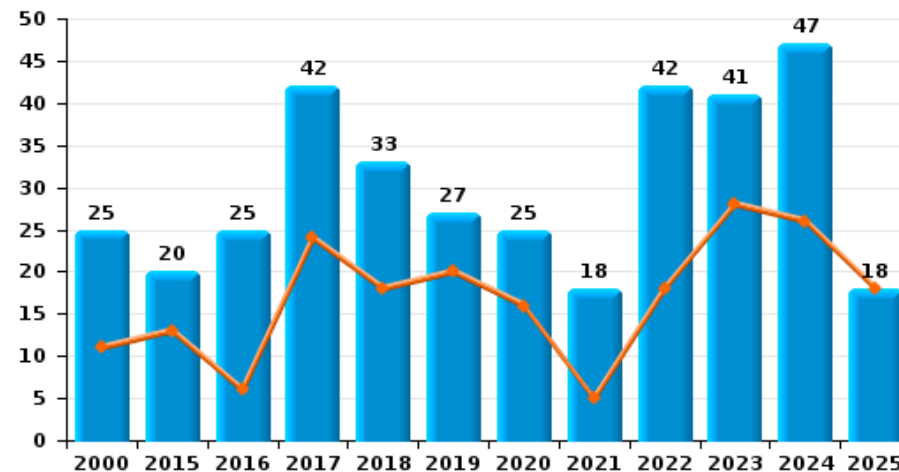
**Messancy**

Année ■  
Semestre 1 ■

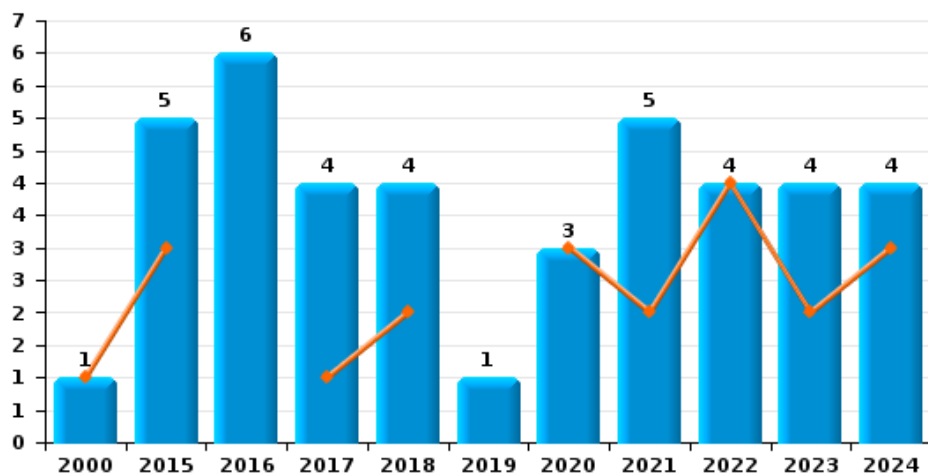
**Vol à main armée**



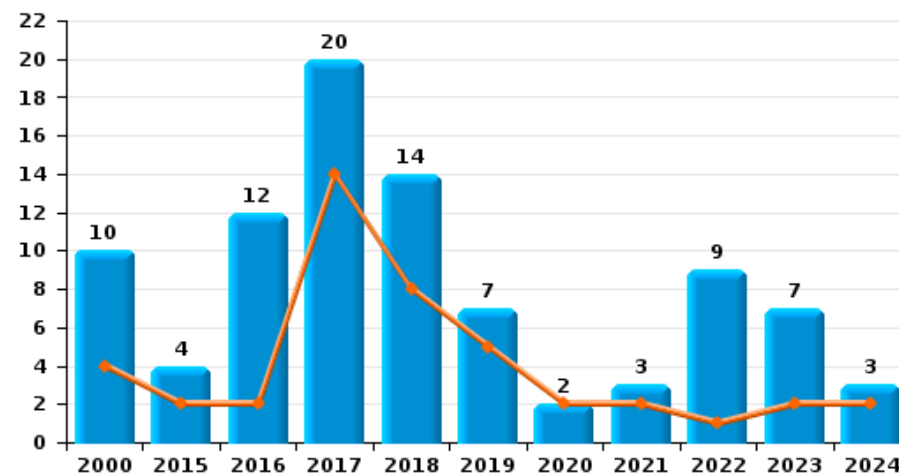
**Vol à l'étalage**



**Vol avec violence sans arme**



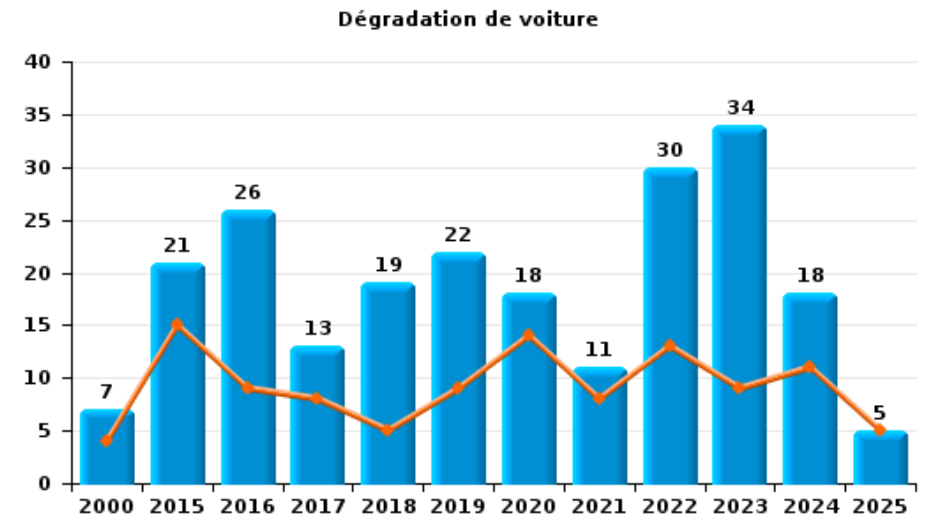
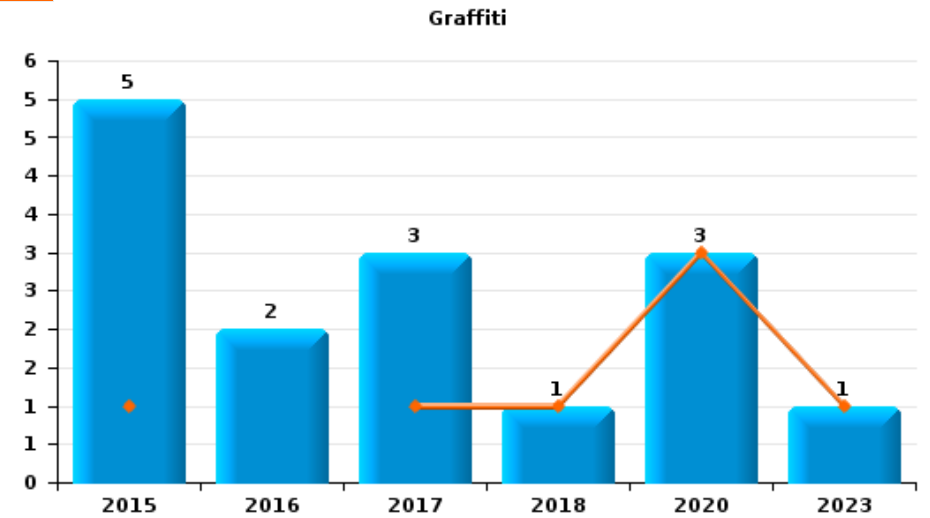
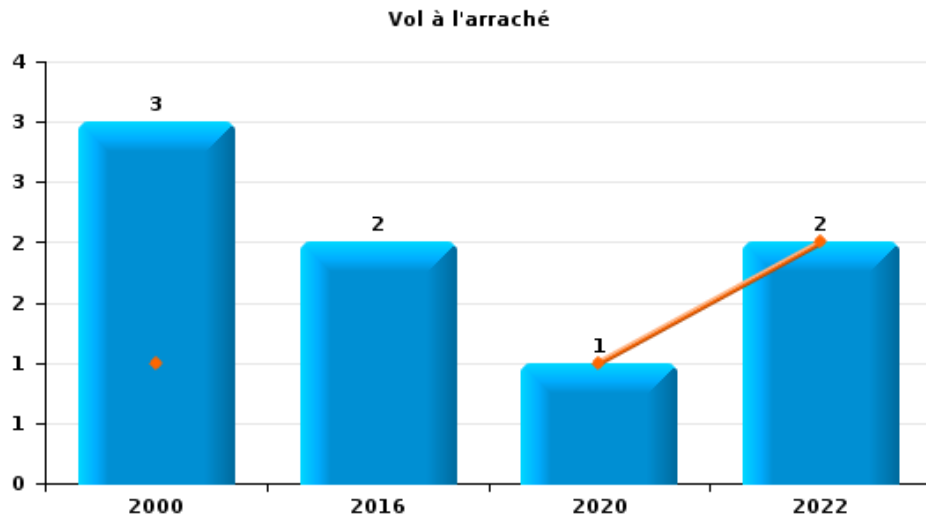
**Vol à la tire**





Messancy

Année	<span style="color: blue;">■</span>
Semestre 1	<span style="color: orange;">■</span>





Messancy

FC Vol moyen de transport

		2000	2015	2016	2017	2018	2019	2020	2021	2022	2023	2024	2025
Vol de voiture	Trim 1	3	3		5	2		1	3	2			1
	Trim 2	5	1		2	1		1	1	1	1		2
	Trim 3	1	4	1	2	2	2	2					
	Trim 4	3	1		1	1			1	1	2	5	
Total		12	9	1	10	6	2	4	5	4	3	5	3
Vol de moto	Trim 1	1											
	Trim 2			1									
	Trim 4				1								
Total		1		1	1								
Carjacking	Trim 1		1										
	Trim 4				1						1		
Total			1		1						1		
Vol dans les garages	Trim 1				1								
	Trim 3		1										
	Trim 4					1							
Total			1		1	1							
Vol de vélomoteur	Trim 1	1				2							
	Trim 2	1							1				
	Trim 3			1									
Total		2		1		2			1				
Vol de vélo	Trim 1							1	1			1	
	Trim 2		1			1	1	2	4	3			
	Trim 3		1	1		1	1		1		1		
	Trim 4						1	1		1			
Total			2	1		2	3	4	6	4	1	1	



FC Cambriolage

		2000	2015	2016	2017	2018	2019	2020	2021	2022	2023	2024	2025
Cambriolage dans habitation	Trim 1	1	13	5	10	4	6	4	6	4	5	15	4
	Trim 2	7	16		9	6	8	2	6	1	2	1	4
	Trim 3	8	10	4	6	6	5	12	5	10	2	5	
	Trim 4	7	9	6	13	9	5	7	9	9	12	22	
<b>Total</b>		<b>23</b>	<b>48</b>	<b>15</b>	<b>38</b>	<b>25</b>	<b>24</b>	<b>25</b>	<b>26</b>	<b>24</b>	<b>21</b>	<b>43</b>	<b>8</b>
Cambriolage ds entreprise ou commerce	Trim 1	4	3	3	9	2		1		1	6	1	
	Trim 2		4	3	2	4	2		2	3	3	2	2
	Trim 3		6	4	2	1	2		1	2	2	2	
	Trim 4	3	2	2	5	1	2	5	3	4	1	2	
<b>Total</b>		<b>7</b>	<b>15</b>	<b>12</b>	<b>18</b>	<b>8</b>	<b>6</b>	<b>6</b>	<b>6</b>	<b>10</b>	<b>12</b>	<b>7</b>	<b>2</b>
Cambriolage ds service public ou bâtiment administ	Trim 1	3	1	1		2	1						2
	Trim 2	1	1										
	Trim 3		1	1				2					
	Trim 4			2	1						1		
<b>Total</b>		<b>4</b>	<b>3</b>	<b>4</b>	<b>1</b>	<b>2</b>	<b>1</b>	<b>2</b>			<b>1</b>		<b>2</b>
Vol au bélier	Trim 3			1									
	Trim 4								1				
<b>Total</b>				<b>1</b>					<b>1</b>				
Cambriolage dans bâtiment (total)	Trim 1	8	17	9	19	8	7	5	6	5	11	16	6
	Trim 2	8	21	3	11	10	10	2	8	4	5	3	6
	Trim 3	8	17	9	8	7	7	14	6	12	4	7	
	Trim 4	10	11	10	19	10	7	12	12	13	14	24	
<b>Total</b>		<b>34</b>	<b>66</b>	<b>31</b>	<b>57</b>	<b>35</b>	<b>31</b>	<b>33</b>	<b>32</b>	<b>34</b>	<b>34</b>	<b>50</b>	<b>12</b>



FC Vol autre

		2000	2015	2016	2017	2018	2019	2020	2021	2022	2023	2024	2025
Vol à main armée	Trim 1						1						
	Trim 3			1			1					1	
	Trim 4							1					
	<b>Total</b>			<b>1</b>		<b>2</b>	<b>1</b>					<b>1</b>	
Vol avec violence sans arme	Trim 1	1	1			2		1		2		1	
	Trim 2		2		1			2	2	2	2	2	
	Trim 3			4		1	1		2				
	Trim 4		2	2	3	1			1		2	1	
<b>Total</b>	<b>1</b>	<b>5</b>	<b>6</b>	<b>4</b>	<b>4</b>	<b>1</b>	<b>3</b>	<b>5</b>	<b>4</b>	<b>4</b>	<b>4</b>		
Vol dans ou sur un véhicule	Trim 1	10	6	4	5	6	4	3	1	5	5	2	4
	Trim 2	5	6	5	6	6	2	5	1	9	2	3	11
	Trim 3	6	10	6	2	2	3	6	1	3	4	10	
	Trim 4	5	5	9	4	7	4	2	7	6	2	11	
<b>Total</b>	<b>26</b>	<b>27</b>	<b>24</b>	<b>17</b>	<b>21</b>	<b>13</b>	<b>16</b>	<b>10</b>	<b>23</b>	<b>13</b>	<b>26</b>	<b>15</b>	
Vol d'armes et explosifs	Trim 1		2		1				1				
	Trim 2									1	1		1
	Trim 3	1	3	1	1				1		1		
	Trim 4					1		1				1	
<b>Total</b>	<b>1</b>	<b>5</b>	<b>1</b>	<b>2</b>	<b>1</b>		<b>1</b>	<b>2</b>	<b>1</b>	<b>2</b>	<b>1</b>	<b>1</b>	
Vol à l'arraché	Trim 1	1						1		2			
	Trim 3	1		2									
	Trim 4	1											
	<b>Total</b>	<b>3</b>		<b>2</b>				<b>1</b>		<b>2</b>			
Vol à la tire	Trim 1	4	2	1	4	3	3		1	1	1		
	Trim 2			1	10	5	2	2	1		1	2	
	Trim 3	1	1	4	1	3			1	4	3	1	
	Trim 4	5	1	6	5	3	2			4	2		
<b>Total</b>	<b>10</b>	<b>4</b>	<b>12</b>	<b>20</b>	<b>14</b>	<b>7</b>	<b>2</b>	<b>3</b>	<b>9</b>	<b>7</b>	<b>3</b>		



FC Vol autre

		2000	2015	2016	2017	2018	2019	2020	2021	2022	2023	2024	2025
Vol à l'étalage	Trim 1	5	9	1	11	13	10	7	2	7	12	14	3
	Trim 2	6	4	5	13	5	10	9	3	11	16	12	15
	Trim 3	3	4	7	14	8	3	8	9	6	10	5	
	Trim 4	11	3	12	4	7	4	1	4	18	3	16	
	<b>Total</b>	<b>25</b>	<b>20</b>	<b>25</b>	<b>42</b>	<b>33</b>	<b>27</b>	<b>25</b>	<b>18</b>	<b>42</b>	<b>41</b>	<b>47</b>	<b>18</b>
Vol par ruse	Trim 1	1			2	1	2			1			
	Trim 2	2		4			1				1		
	Trim 3		3	1		2							
	Trim 4				1						1		
	<b>Total</b>	<b>3</b>	<b>3</b>	<b>5</b>	<b>3</b>	<b>3</b>	<b>3</b>			<b>1</b>	<b>2</b>		
Vol de métaux	Trim 1		1									4	1
	Trim 2												1
	Trim 4			1		2			1		1		
	<b>Total</b>		<b>1</b>	<b>1</b>		<b>2</b>			<b>1</b>		<b>1</b>	<b>4</b>	<b>2</b>
Vol sur les chantiers	Trim 1			1		1				1			1
	Trim 2										1		
	Trim 3	1	1		1							1	
	Trim 4					1	2		1				
	<b>Total</b>	<b>1</b>	<b>1</b>	<b>1</b>	<b>1</b>	<b>2</b>	<b>2</b>		<b>1</b>	<b>1</b>	<b>1</b>	<b>1</b>	<b>1</b>
Vol d'animaux	Trim 2				1								
<b>Total</b>					<b>1</b>								
Vol de cargaison	Trim 1				1	3	1	2					
	Trim 2		1	1	1		1	2					
	Trim 3			1									
	Trim 4			3				1	2				
	<b>Total</b>		<b>1</b>	<b>5</b>	<b>2</b>	<b>3</b>	<b>2</b>	<b>5</b>	<b>2</b>				



Criminalité ICT

		2000	2015	2016	2017	2018	2019	2020	2021	2022	2023	2024	2025
Fraude de cartes de paiements	Trim 1							2			1		
	Trim 2		1	1						1		4	1
	Trim 3				2		2	1			1		
	Trim 4				1		1		1			1	
<b>Total</b>			<b>1</b>	<b>1</b>	<b>3</b>		<b>3</b>	<b>3</b>	<b>1</b>	<b>1</b>	<b>2</b>	<b>5</b>	<b>1</b>
Phishing	Trim 2											1	
	Trim 3							1			1		
	<b>Total</b>							<b>1</b>			<b>1</b>	<b>1</b>	
Skimming	Trim 3				1								
	<b>Total</b>				<b>1</b>								



FC Autre

		2000	2015	2016	2017	2018	2019	2020	2021	2022	2023	2024	2025
Violence contre les métiers d'intérêt général	Trim 1											1	
	Trim 2		1							1			
	Trim 3							1					
	<b>Total</b>		<b>1</b>					<b>1</b>		<b>1</b>		<b>1</b>	
Graffiti	Trim 1				1			3					
	Trim 2		1			1					1		
	Trim 3			2	1								
	Trim 4		4		1								
	<b>Total</b>		<b>5</b>	<b>2</b>	<b>3</b>	<b>1</b>		<b>3</b>			<b>1</b>		
Dégradation de voiture	Trim 1		7	3	5	1	7	6	4	7	2	3	3
	Trim 2	4	8	6	3	4	2	8	4	6	7	8	2
	Trim 3	3	2	13	3	7	6	3	2	9	5	4	
	Trim 4		4	4	2	7	7	1	1	8	20	3	
	<b>Total</b>	<b>7</b>	<b>21</b>	<b>26</b>	<b>13</b>	<b>19</b>	<b>22</b>	<b>18</b>	<b>11</b>	<b>30</b>	<b>34</b>	<b>18</b>	<b>5</b>
Rixe au couteau	Trim 3			1									
<b>Total</b>			<b>1</b>										



PH Violence intrafamiliale (VIF)

		2000	2015	2016	2017	2018	2019	2020	2021	2022	2023	2024	2025
VIF: physique, dans le couple	Trim 1	1		3		4	2	2	3	3	2	3	3
	Trim 2			1	3	1	5	3	3	3	2		2
	Trim 3		3	2	1	1	3	1		2	6	3	
	Trim 4	2	1		3	3	1		1	2	4	3	
<b>Total</b>		<b>3</b>	<b>4</b>	<b>6</b>	<b>7</b>	<b>9</b>	<b>11</b>	<b>6</b>	<b>7</b>	<b>10</b>	<b>14</b>	<b>9</b>	<b>5</b>
VIF: physique, envers des descendants	Trim 1								2		1		
	Trim 2						1		1		1		
	Trim 3		1						1		2		
	Trim 4					1	1						
<b>Total</b>			<b>1</b>			<b>1</b>	<b>2</b>		<b>4</b>		<b>4</b>		
VIF: physique, envers d'autres membres	Trim 1	2	1										
	Trim 2	2	1		1		2			1			
	Trim 3		2				1	1	1	1			
	Trim 4	2			1	1	1	3			2		
<b>Total</b>		<b>6</b>	<b>4</b>		<b>2</b>	<b>1</b>	<b>4</b>	<b>4</b>	<b>1</b>	<b>2</b>	<b>2</b>		
VIF: sexuelle, envers des descendants	Trim 2	1						1					
	Trim 4						1						
<b>Total</b>		<b>1</b>					<b>1</b>	<b>1</b>					
VIF: psychique, dans le couple	Trim 1	4	1	2	2		4	1	4	6	1	3	1
	Trim 2	3		2		1	2	3	3	2	3	1	2
	Trim 3	1	6	1	1	2	1	1	3	3			
	Trim 4	2	4	1		1	3	9	6	3	2	2	
<b>Total</b>		<b>10</b>	<b>11</b>	<b>6</b>	<b>3</b>	<b>4</b>	<b>10</b>	<b>14</b>	<b>16</b>	<b>14</b>	<b>6</b>	<b>6</b>	<b>3</b>
VIF: psychique, envers d'autres membres	Trim 2		1										
	Trim 3				1			1		1			
	Trim 4					2		1				1	
<b>Total</b>			<b>1</b>		<b>1</b>	<b>2</b>		<b>2</b>		<b>1</b>		<b>1</b>	



PH Violence intrafamiliale (VIF)

		2000	2015	2016	2017	2018	2019	2020	2021	2022	2023	2024	2025
VIF: économique, dans le couple	Trim 1		1		1	1							
	Trim 2										2		
	Trim 3						1		1		1		
	<b>Total</b>		<b>1</b>		<b>1</b>	<b>1</b>	<b>1</b>		<b>1</b>		<b>3</b>		
VIF: économique, envers des descendants	Trim 1												1
<b>Total</b>													<b>1</b>
VIF: économique, envers d'autres membres	Trim 1		1							1	1		
	Trim 2	1	1				1		1	2			
	Trim 3	2	1				1						
	Trim 4										1		
	<b>Total</b>	<b>3</b>	<b>3</b>				<b>2</b>		<b>1</b>	<b>3</b>	<b>2</b>		



PH Drogues

		2000	2015	2016	2017	2018	2019	2020	2021	2022	2023	2024	2025
Vente de cocaïne	Trim 3							1				1	
	Trim 4						1	1				1	
	<b>Total</b>						<b>1</b>	<b>2</b>				<b>2</b>	
Import-export de cocaïne	Trim 1		1										
	Trim 2					1							
	<b>Total</b>		<b>1</b>			<b>1</b>							
Import-export de drogues synthétiques	Trim 2									1			
	Trim 4								1				
	<b>Total</b>								<b>1</b>	<b>1</b>			
Vente de drogues synthétiques	Trim 4		1										
	<b>Total</b>		<b>1</b>										
Production de cannabis (culture)	Trim 1											1	
	Trim 2					1							
	Trim 3		1										
	Trim 4			1									
<b>Total</b>		<b>1</b>	<b>1</b>		<b>1</b>							<b>1</b>	
Import-export de cannabis en grande quantité	Trim 1										1		
	Trim 2				1								
	Trim 4								1				
<b>Total</b>				<b>1</b>					<b>1</b>		<b>1</b>		
Vente de cannabis en grande quantité	Trim 2								1				
	Trim 4						1						
	<b>Total</b>						<b>1</b>		<b>1</b>				
Import-export d'héroïne	Trim 1		1					1					
	Trim 2			1									
	Trim 3				1							1	
	<b>Total</b>		<b>1</b>	<b>1</b>		<b>2</b>		<b>1</b>				<b>1</b>	



PH Drogues

		2000	2015	2016	2017	2018	2019	2020	2021	2022	2023	2024	2025
Vente-traffic d héroïne	Trim 1							1					
	Trim 2		2	1									
	Trim 3					1						1	
	Trim 4			1	1								
<b>Total</b>			<b>2</b>	<b>2</b>	<b>1</b>	<b>1</b>		<b>1</b>				<b>1</b>	



PH Traite des êtres humains

		2000	2015	2016	2017	2018	2019	2020	2021	2022	2023	2024	2025
TEH - exploitation économique	Trim 3		1										
	<b>Total</b>		<b>1</b>										
TEH - exploitation sexuelle	Trim 1				2					1			2
	Trim 2			1		1	1						
	Trim 3		1	1						1			
	Trim 4					1	2					1	
	<b>Total</b>		<b>1</b>	<b>1</b>	<b>1</b>	<b>2</b>	<b>2</b>	<b>3</b>		<b>2</b>		<b>1</b>	<b>2</b>



PH Violence dans l'espace public

		2000	2015	2016	2017	2018	2019	2020	2021	2022	2023	2024	2025
Violence physique (transport public)	Trim 2			1									
	Trim 4			1				1					
	<b>Total</b>			<b>2</b>				<b>1</b>					
Violence physique (voie publique)	Trim 1				2	2	1	1	4	1	2	2	1
	Trim 2	2	2	1	2	3	4	3	4		2	2	5
	Trim 3	1	2	2	2	4	1	2		1	1	2	
	Trim 4		2	2	2	3	1	4	1		5	3	
<b>Total</b>	<b>3</b>	<b>6</b>	<b>5</b>	<b>8</b>	<b>12</b>	<b>7</b>	<b>10</b>	<b>9</b>	<b>2</b>	<b>10</b>	<b>9</b>	<b>6</b>	
Violence physique (endroit accessible au public)	Trim 1		3	1	2	3	1	1	1	4	1	1	
	Trim 2	4	2	1	2	1	1	1		3	1	2	4
	Trim 3	1	3	1	2	1	1	2	1	2	2	1	
	Trim 4		1	2		2		1	1		1	1	
<b>Total</b>	<b>5</b>	<b>9</b>	<b>5</b>	<b>6</b>	<b>7</b>	<b>3</b>	<b>5</b>	<b>3</b>	<b>9</b>	<b>5</b>	<b>5</b>	<b>4</b>	
Violence sexuelle (transport public)	Trim 1									1			
	Trim 2			1									
	Trim 3						1						
<b>Total</b>			<b>1</b>			<b>1</b>			<b>1</b>				
Violence sexuelle (voie publique)	Trim 1	1				1		1					2
	Trim 2		1		1				1	1			1
	Trim 3	2	1		1	1					1		
	Trim 4							1					
<b>Total</b>	<b>3</b>	<b>2</b>		<b>2</b>	<b>2</b>	<b>3</b>		<b>2</b>	<b>1</b>	<b>1</b>	<b>1</b>	<b>3</b>	
Violence sexuelle (endroit accessible au public)	Trim 1		1							1			
	Trim 2						1			2	1		
	Trim 3		1	1					2		2	1	
	Trim 4		2					2	1				
<b>Total</b>		<b>4</b>	<b>1</b>			<b>1</b>	<b>2</b>	<b>3</b>	<b>3</b>	<b>3</b>	<b>1</b>		



PH Violence dans l'espace public

		2000	2015	2016	2017	2018	2019	2020	2021	2022	2023	2024	2025
Violence psychique (voie publique)	Trim 1	2	2	1	1	1	4	2		2	1	2	1
	Trim 2	2	3	1	1	4	4	1	1		2		1
	Trim 3		3	2	2	3	4	6	2	4	1		
	Trim 4	1	4	1	1	1	4	3	1	3	2	1	
	<b>Total</b>	<b>5</b>	<b>12</b>	<b>5</b>	<b>5</b>	<b>9</b>	<b>16</b>	<b>12</b>	<b>4</b>	<b>9</b>	<b>6</b>	<b>3</b>	<b>2</b>
Violence psychique (endroit accessible au public)	Trim 1		2			4	2	2	2		3	1	
	Trim 2		2	3	3	3		1		3	4		3
	Trim 3	1	2		2	6	3	2	1	1	4	2	
	Trim 4		1	1	1	1	2	2	3	1	4	1	
	<b>Total</b>	<b>1</b>	<b>7</b>	<b>4</b>	<b>6</b>	<b>14</b>	<b>7</b>	<b>7</b>	<b>6</b>	<b>5</b>	<b>15</b>	<b>4</b>	<b>3</b>
Vol à main armée (voie publique)	Trim 3						1						
<b>Total</b>							<b>1</b>						
Vol à main armée (endroit accessible au public)	Trim 1						1						
	Trim 3			1								1	
	Trim 4							1					
	<b>Total</b>			<b>1</b>		<b>1</b>	<b>1</b>					<b>1</b>	
Vol avec violence sans arme (voie publique)	Trim 1	1	1			1				1			
	Trim 2								1				
	Trim 3			2									
	Trim 4		1		1						1		
	<b>Total</b>	<b>1</b>	<b>2</b>	<b>2</b>	<b>1</b>	<b>1</b>			<b>1</b>	<b>1</b>	<b>1</b>		
Vol avec violence sans arme (autre endroit public)	Trim 2							1					
	Trim 3			1									
	<b>Total</b>			<b>1</b>				<b>1</b>					



PH Violence dans l'espace public

		2000	2015	2016	2017	2018	2019	2020	2021	2022	2023	2024	2025
Vol avec violence sans arme (endr. acces. au pub.)	Trim 1							1					
	Trim 2		1		1					1	1		
	Trim 3			1					1				
	Trim 4			2					1		1	1	
<b>Total</b>			<b>1</b>	<b>3</b>	<b>1</b>			<b>1</b>	<b>2</b>	<b>1</b>	<b>2</b>	<b>1</b>	



PH Autre

		2000	2015	2016	2017	2018	2019	2020	2021	2022	2023	2024	2025
Faux policiers	Trim 1					1							
	Trim 2		1										
	Trim 3		1			1							
	Trim 4										1		
	<b>Total</b>		<b>2</b>			<b>2</b>					<b>1</b>		
Terrorisme, extrémisme et radicalisme	Trim 4								1				
<b>Total</b>									<b>1</b>				
Cyberharcèlement	Trim 1					1	3						
	Trim 2			1	1		1			1	2	1	
	Trim 3		1			3							
	Trim 4					2		1	1				
	<b>Total</b>		<b>1</b>	<b>1</b>	<b>1</b>	<b>6</b>	<b>4</b>	<b>1</b>	<b>1</b>	<b>1</b>	<b>2</b>	<b>1</b>	
Fraude à l'identité	Trim 1		1		1		4	1		1	1	1	
	Trim 2				1		2		1	1	2		1
	Trim 3	2	1	1				3	1	2	1		
	Trim 4				1	1	2	1	1	1	1	3	
	<b>Total</b>	<b>2</b>	<b>2</b>	<b>1</b>	<b>3</b>	<b>1</b>	<b>8</b>	<b>5</b>	<b>3</b>	<b>5</b>	<b>5</b>	<b>4</b>	<b>1</b>



**Messancy**

**2024**

**FC Vol moyen de transport**

	Mar	Oct	Nov	Total
Vol de voiture		3	2	5
Vol de vélo	1			1

**FC Cambriolage**

	Jan	Fév	Mar	Avr	Juin	Juil	Août	Sep	Oct	Nov	Déc	Total
Cambriolage dans habitation	3	1	11	1		1	2	2	2	17	3	43
Cambriolage ds entreprise ou commerce	1				2	1	1		1	1		7
Cambriolage dans bâtiment (total)	4	1	11	1	2	2	3	2	3	18	3	50

**FC Vol autre**

	Jan	Fév	Mar	Avr	Mai	Juin	Juil	Août	Sep	Oct	Nov	Déc	Total
Vol à main armée									1				1
Vol avec violence sans arme			1	1	1					1			4
Vol dans ou sur un véhicule		1	1	1	2				10	2	2	7	26
Vol d'armes et explosifs											1		1
Vol à la tire					1	1	1						3
Vol à l'étalage	3	1	10	5	2	5	2	2	1	3	7	6	47
Vol de métaux	2		2										4
Vol sur les chantiers									1				1

**Criminalité ICT**

	Avr	Mai	Juin	Déc	Total
Fraude de cartes de paiements	2	1	1	1	5
Phishing	1				1



### FC Autre

	Jan	Fév	Avr	Juin	Juil	Août	Sep	Oct	Déc	Total
Violence contre les métiers d'intérêt général		1								1
Dégradation de voiture	2	1	1	7	1	2	1	2	1	18

### PH Violence intrafamiliale (VIF)

	Jan	Fév	Mar	Mai	Juil	Août	Oct	Nov	Déc	Total
VIF: physique, dans le couple		1	2		2	1	2	1		9
VIF: psychique, dans le couple	2		1	1				1	1	6
VIF: psychique, envers d'autres membres							1			1

### PH Drogues

	Fév	Sep	Nov	Total
Vente de cocaïne		1	1	2
Production de cannabis (culture)	1			1
Import-export d'héroïne		1		1
Vente-traffic d héroïne		1		1

### PH Traite des êtres humains

	Oct	Total
TEH - exploitation sexuelle	1	1



**PH Violence dans l'espace public**

	Jan	Fév	Mar	Mai	Juin	Août	Sep	Oct	Nov	Déc	Total
Violence physique (voie publique)	1		1	1	1	1	1	1	1	1	9
Violence physique (endroit accessible au public)		1			2		1			1	5
Violence sexuelle (endroit accessible au public)						1					1
Violence psychique (voie publique)	1	1						1			3
Violence psychique (endroit accessible au public)		1				1	1			1	4
Vol à main armée (endroit accessible au public)							1				1
Vol avec violence sans arme (endr. acces. au pub.)								1			1

**PH Autre**

	Mar	Juin	Oct	Nov	Déc	Total
Cyberharcèlement		1				1
Fraude à l'identité	1		1	1	1	4



2025

**FC Vol moyen de transport**

	Fév	Avr	Mai	Total
Vol de voiture	1	1	1	3

**FC Cambriolage**

	Jan	Fév	Mar	Avr	Mai	Juin	Total
Cambriolage dans habitation	2	2			1	3	8
Cambriolage ds entreprise ou commerce				1		1	2
Cambriolage ds service public ou bâtiment administ	1		1				2
Cambriolage dans bâtiment (total)	3	2	1	1	1	4	12

**FC Vol autre**

	Jan	Fév	Mar	Avr	Mai	Juin	Total
Vol dans ou sur un véhicule		3	1	5	5	1	15
Vol d'armes et explosifs					1		1
Vol à l'étalage	2		1	7	5	3	18
Vol de métaux			1		1		2
Vol sur les chantiers			1				1

**Criminalité ICT**

	Mai	Total
Fraude de cartes de paiements	1	1

**FC Autre**

	Jan	Avr	Juin	Total
Dégradation de voiture	3	1	1	5



**PH Violence intrafamiliale (VIF)**

	Jan	Fév	Mar	Avr	Mai	Juin	Total
VIF: physique, dans le couple	2		1			2	5
VIF: psychique, dans le couple		1		1	1		3
VIF: économique, envers des descendants		1					1

**PH Traite des êtres humains**

	Fév	Total
TEH - exploitation sexuelle	2	2

**PH Violence dans l'espace public**

	Jan	Fév	Avr	Mai	Juin	Total
Violence physique (voie publique)	1			3	2	6
Violence physique (endroit accessible au public)			1		3	4
Violence sexuelle (voie publique)		2		1		3
Violence psychique (voie publique)		1		1		2
Violence psychique (endroit accessible au public)					3	3

**PH Autre**

	Mai	Total
Fraude à l'identité	1	1

# ***STATISTIQUES POLICIERES DE CRIMINALITE***

---

***LIEU DE PERPETRATION: COMMUNE***

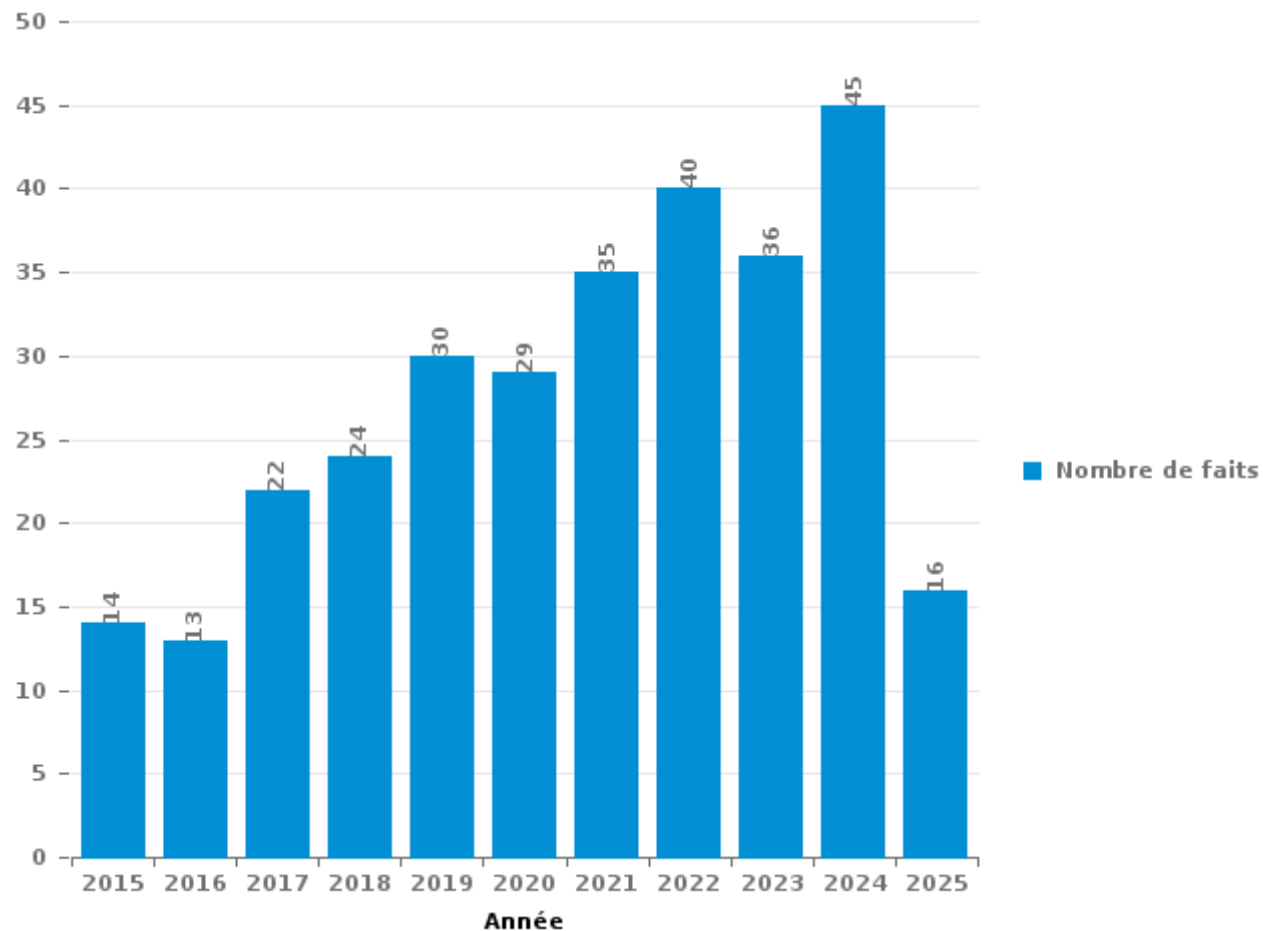
**Messancy**

***PARTIE III : ICT***



**Messancy**

Nombre total de délits avec un élément ICT/online, depuis 2015





Criminalité ICT/online au sens strict

Infractions (exhaustif)

	2015	2016	2017	2018	2019	2020	2021	2022	2023	2024	2025
Criminalité informatique: Faux en informatique:			1								
Criminalité informatique: Fraude informatique:	3	5	10	6	11	14	11	25	27	29	9
Criminalité informatique: Hacking:				1	1	2	1	1			1
<b>Total:</b>	<b>3</b>	<b>5</b>	<b>11</b>	<b>7</b>	<b>12</b>	<b>16</b>	<b>12</b>	<b>26</b>	<b>27</b>	<b>29</b>	<b>10</b>

Figures criminelles (à considérer spécifiquement – ne pas additionner avec d'autres éléments – risque de double comptage!)

	2015	2016	2017	2019	2020	2021	2022	2023	2024	2025
Fraude de cartes de paiements	1	1	3	3	3	1	1	2	5	1
Phishing					1			1	1	
Skimming			1							



## Criminalité ICT/online au sens large

Infractions (uniquement si code-fait existe)

	2015	2016	2017	2018	2019	2020	2021	2022	2023	2024	2025
Fraude: Escroquerie: Fraude par internet	8	6	11	10	15	11	22	15	7	14	7
Infr. contre les mœurs: Voyeurisme: Diffusion enregistrement nudité ou intimité						1					
<b>Total:</b>	<b>8</b>	<b>6</b>	<b>11</b>	<b>10</b>	<b>15</b>	<b>12</b>	<b>22</b>	<b>15</b>	<b>7</b>	<b>14</b>	<b>7</b>

Figures criminelles (à considérer spécifiquement – ne pas additionner avec d'autres éléments – risque de double comptage!)

	2015	2016	2017	2018	2019	2020	2021	2022	2023	2024
Cyberharcèlement	1	1	1	6	4	1	1	1	2	1

# ***STATISTIQUES POLICIERES DE CRIMINALITE***

---

***LIEU DE PERPETRATION: COMMUNE***

**Messancy**

***PARTIE IV : DESTINATION LIEU***



Messancy

Vol et extorsion

	2000	2015	2016	2017	2018	2019	2020	2021	2022	2023	2024	2025
Magasin	66	43	60	79	64	47	39	38	59	66	64	23
Habitation: maison	26	47	24	40	28	32	22	30	24	26	42	11
Parking	15	21	24	16	14	11	17	13	21	18	14	12
Voie publique	18	21	19	13	20	12	3	7	11	7	14	6
Entreprise	7	3	6	7	5	2	1		4	5	4	1
Horeca	5	4	6	2	4	3	3	1	6	3	2	
Inconnue	12	5	2	6	2		1	5		1	2	1
Habitation: appartement	2	1	1	5	2	1	5	4	1	2	5	1
Habitation: allée	2	4	1	4	3		1		3	4	2	4
Habitation: non précisée	1	3	1	2	2	1	3		3	3	6	
Autre	1	6		3		2	2	2	1	5		1
Habitation: dépendances	3	2	2	3	3		2	1		3	1	
Infrastructure sportive		3		3	3		1		6	1	1	
Terrain	3	3	1	1	3			2	1		2	2
Moyen de transport: voiture		2	1		1	2	2		3		2	
Service public		1	3		3	1	2	1	1			1
Chantier		1	1	1	2	2		1	1	1	1	1
Institution d'enseignement	2	3	1			1			1	1	2	
Culture et loisirs	2	2						2	2	1	1	
Habitation: autre	1	3		1	1				1		2	
Habitation: garage	1	1	1			1	1	3				1
Maison de débauche			2	1	1	3	1		1			
Cimetière	5				1							
Bâtiment administratif	1			1				1	1			
Médecin / dentiste / pharmacien			1	3								
Moyen de transport: autre			2	1	1							
Arrêt de bus / tram									2	1		
Moyen de transport: autobus / autocar				1	1			1				
Moyen de transport: camion			1			1				1		
Banque / institution financière							2					
Edifice religieux / lieu du culte	1								1			
Emplacement de vélo								2				
Maison de repos						1						1
Moyen de transport: train / tram / métro									1			
Service										1		
Stade		1										
<b>Total</b>	<b>174</b>	<b>180</b>	<b>160</b>	<b>193</b>	<b>164</b>	<b>123</b>	<b>108</b>	<b>114</b>	<b>155</b>	<b>150</b>	<b>167</b>	<b>66</b>

FPF/DGR/DR1/BIPOL - Statistiques policières de criminalité (date de clôture: 31/10/2025)  
 Les données pour les années 2001 jusqu'à 2014 ne sont plus publiées mais restent disponibles sur demande auprès du service BIPOL.  
 Les données pour 2025 ne concernent que le 1er semestre.



Messancy

Dégradation de la propriété

	2000	2015	2016	2017	2018	2019	2020	2021	2022	2023	2024	2025
Voie publique	7	16	11	9	9	16	10	6	20	26	16	5
Habitation: résidence principale	5	14	11	10	6	4	7	5	5	15	6	2
Parking	3	5	12	6	9	7	8	1	10	12	7	3
Magasin	14	2		3		1	1	2			4	1
Terrain	4	3	4	2		2	4	3	2			2
Habitation: non précisée	1	3		2		3	3	1	1			2
Inconnue	11					1		2		1	1	
Moyen de transport: voiture			6		7	1		2				
Habitation: allée	4	2	2	2		1		2		2		
Habitation: jardin		1	1	4	1	2	3			1	2	
Habitation: dépendances	1		1	1	1	2		2				1
Autre		1	3	2		1						1
Horeca	1	1		1		2	2					
Institution d'enseignement		1	1	1		1				2		
Chantier		3							1			
Culture et loisirs					1		1	1				1
Service	1				1		1		1			
Entreprise	1				1						1	
Habitation: garage								1	1	1		
Maison de repos						2						1
Arrêt de bus / tram		2										
Cimetière	1						1					
Edifice religieux / lieu du culte			1		1							
Habitation: résidence secondaire			1									1
Maison de débauche	1					1						
Moyen de transport: autre				1		1						
Service public		1						1				
Eaux intérieures et maritimes	1											
Station de bus / métro et gare de chemin de fer							1					
<b>Total</b>	<b>56</b>	<b>55</b>	<b>54</b>	<b>44</b>	<b>37</b>	<b>48</b>	<b>42</b>	<b>29</b>	<b>41</b>	<b>61</b>	<b>44</b>	<b>14</b>

FPF/DGR/DRI/BIPOL - Statistiques policières de criminalité (date de clôture: 31/10/2025)  
 Les données pour les années 2001 jusqu'à 2014 ne sont plus publiées mais restent disponibles sur demande auprès du service BIPOL.  
 Les données pour 2025 ne concernent que le 1er semestre.



**Messancy**

**Infractions contre l'intégrité physique**

	2000	2015	2016	2017	2018	2019	2020	2021	2022	2023	2024	2025
Habitation	12	14	11	13	14	18	11	19	14	23	14	8
Voie publique	3	11	7	8	14	7	9	11	3	10	14	5
Magasin	2	4	3	3	3		3	2	3	2	1	
Parking	3	1	1	1	2	3	1		3	3	1	1
Inconnue	11	1					1	1		1		
Horeca	1	1				1			3	2		1
Institution d'enseignement	1	2	1		1					1	3	
Habitation: allée	3	1				1		1				1
Maison de repos		1	1	1	2				1	1		
Culture et loisirs		1			1						1	1
Entreprise					1		1	1				1
Maison de débauche										3	1	
Autre		1								2		
Infrastructure sportive									2		1	
Terrain					1							1
Habitation: jardin										1		
Moyen de transport: autobus / autocar			1									
Moyen de transport: train / tram / métro							1					
Service					1							
Service public								1				
<b>Total</b>	<b>36</b>	<b>38</b>	<b>25</b>	<b>26</b>	<b>40</b>	<b>30</b>	<b>27</b>	<b>36</b>	<b>29</b>	<b>49</b>	<b>37</b>	<b>18</b>

FPF/DGR/DRI/BIPOL - Statistiques policières de criminalité (date de clôture: 31/10/2025)

Les données pour les années 2001 jusqu'à 2014 ne sont plus publiées mais restent disponibles sur demande auprès du service BIPOL.

Les données pour 2025 ne concernent que le 1er semestre.

# ***STATISTIQUES POLICIERES DE CRIMINALITE***

---

*LIEU DE PERPETRATION: COMMUNE*

**Messancy**

***PARTIE V : OBJETS ET MOYENS DE TRANSPORT***

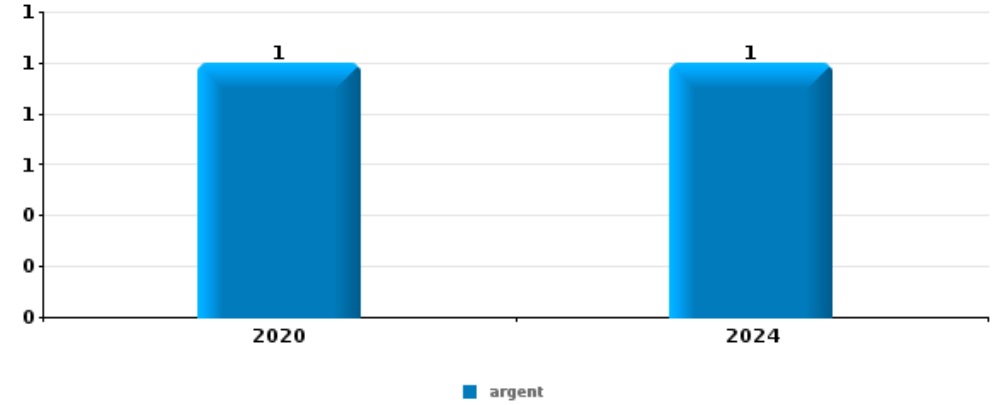


Messancy

Vol à main armée

Top 5 Objets volés (sbd nombre de faits)

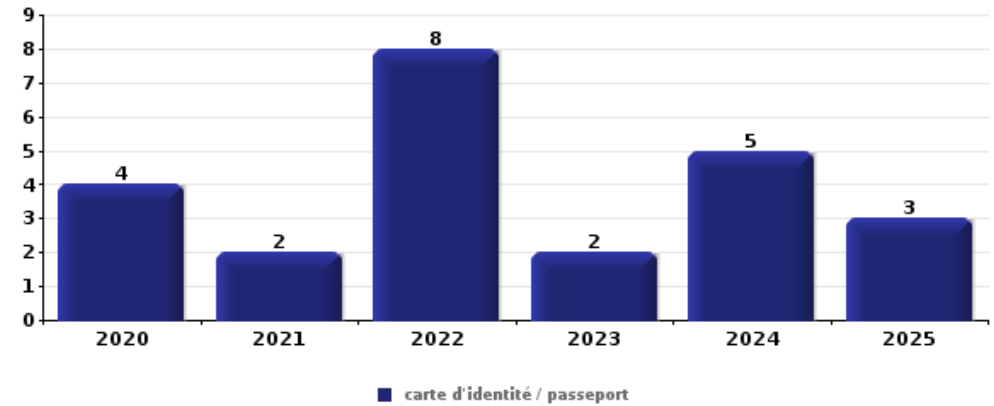
	2020	2021	2022	2023	2024	2025
1 argent	1				1	



Vol dans ou sur un véhicule

Top 5 Objets volés (sbd nombre de faits)

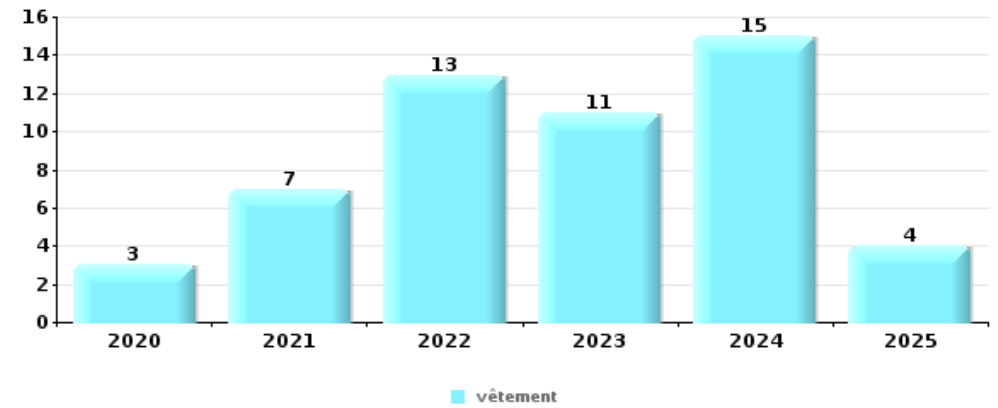
	2020	2021	2022	2023	2024	2025
1 carte d'identité / passeport	4	2	8	2	5	3
2 permis de conduire	4	2	10	2	3	2
3 argent	1	2	5	3	7	4
4 carte bancaire / carte de crédit	2	2	9	2	4	1
5 ordinateur et accessoires	3	2	6	1	5	
5 vêtement	2	1	7	2	2	3





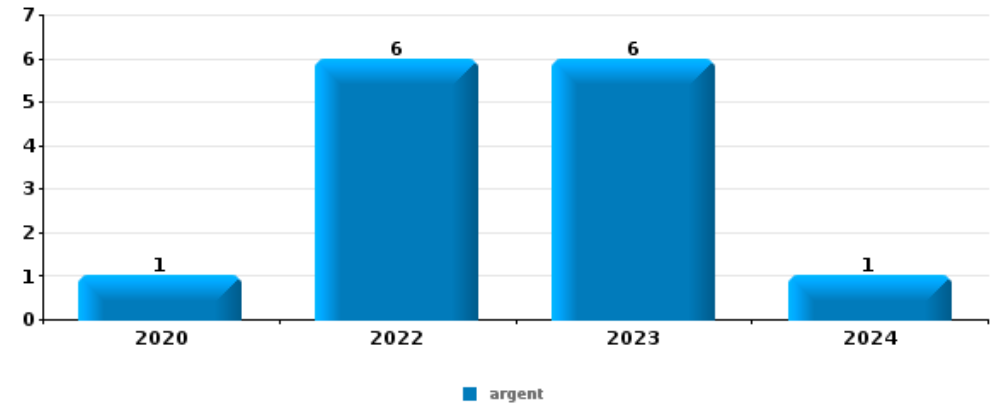
Vol à l'étalage

Top 5 Objets volés (sbd nombre de faits)		2020	2021	2022	2023	2024	2025
1	vêtement	3	7	13	11	15	4
2	multimédia	6	5	6	13	9	6
3	alimentation	7	6	7	4	8	6
4	ordinateur et accessoires		1	5	7	4	2
5	bijouterie / montre	2	2	7	2	1	1



Cambrilage ds entreprise ou commerce

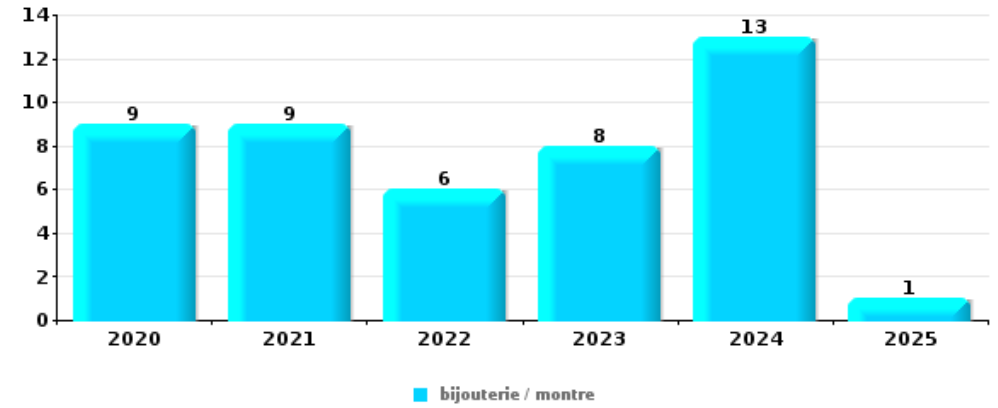
Top 5 Objets volés (sbd nombre de faits)		2020	2021	2022	2023	2024	2025
1	argent	1		6	6	1	
2	alimentation	1		1		1	
2	multimédia	1	1			1	
4	bijouterie / montre	1	1				
4	ordinateur et accessoires	1		1			





**Cambrassage dans habitation**

Top 5 Objets volés (sbd nombre de faits)		2020	2021	2022	2023	2024	2025
1	bijouterie / montre	9	9	6	8	13	1
2	argent	7	9	5	6	16	1
3	multimédia	2	3	2	2	3	
4	parfum / produit de beauté	1	3	1	1	3	
5	ordinateur et accessoires	1	3	1	1	2	



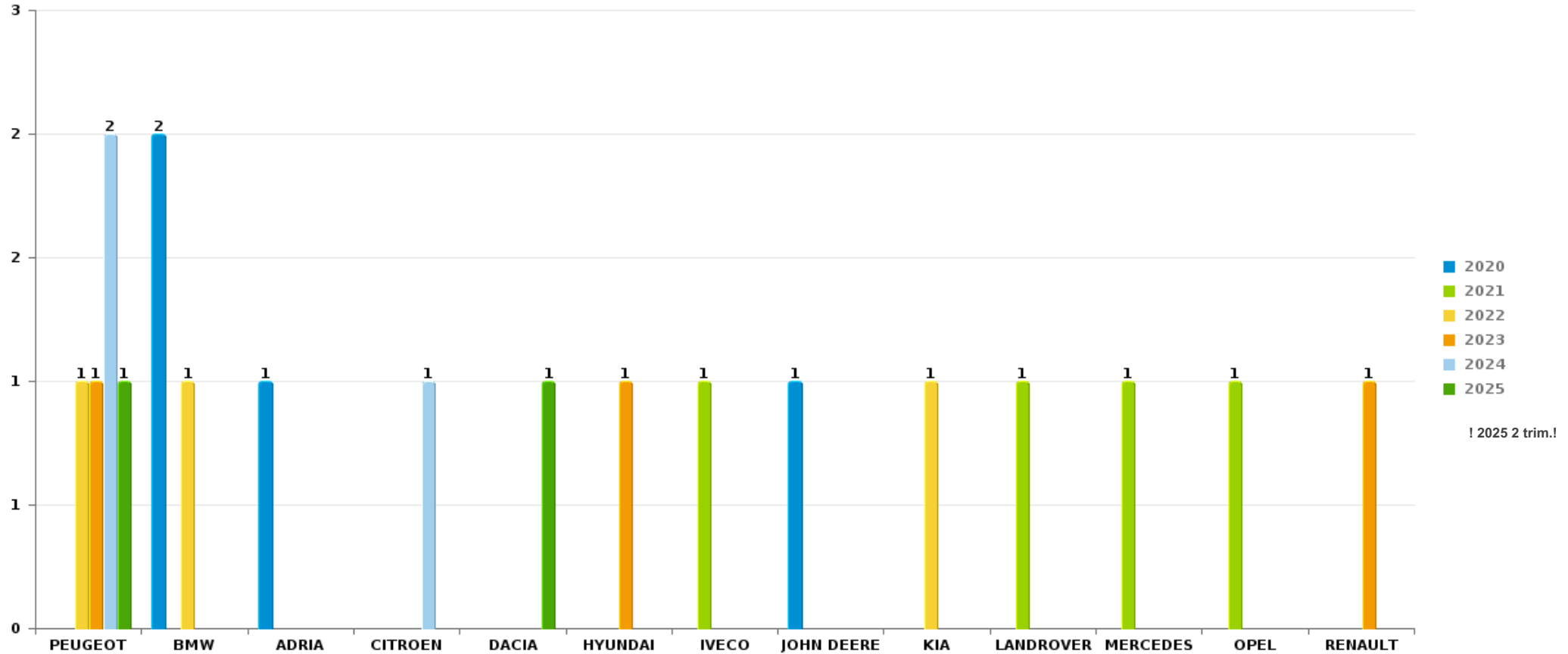
*Remarque: en ce qui concerne les objets, aucun total n'est reproduit étant donné que plusieurs objets peuvent avoir été volés lors d'un même fait.*



Messancy

Vol de voiture

Nombre de voitures volées par marque (Top 5)



! 2025 2 trim.!

# ***STATISTIQUES POLICIERES DE CRIMINALITE***

---

***LIEU DE PERPETRATION: COMMUNE***

**Messancy**

***PARTIE VI : SUSPECTS***



## Partie 1: Niveau FAITS (comptage du nombre de faits pour lesquels un certain type de suspect est impliqué)

### 1.1. Nombre d'infractions selon le sexe des suspects identifiés (par catégorie principale)

Étant donné que, tant un suspect identifié masculin qu'un suspect identifié féminin peuvent être impliqués lors d'un même fait, il est possible que la somme des colonnes «Hommes» et «Femmes» soit supérieure à la valeur de la colonne «Total...» (voir également la note méthodologique)

#### Messancy

2025

Catégorie principale / Sexe	Nombre total de faits avec au moins 1 suspect	Hommes	%	Femmes	%
Vol et extorsion	19	16	84,2%	6	31,6%
Infr. contre l'intégrité physique	11	9	81,8%	6	54,5%
Drogues	6	6	100,0%		
Infr. contre la sécurité publique	6	6	100,0%	1	16,7%
Infr. contre les mœurs	6	1	16,7%	5	83,3%
Législation sur les étrangers	4	4	100,0%		
Armes et explosifs	3	3	100,0%		
Code pénal social	2	2	100,0%		
Environnement	2	2	100,0%		
Fraude	2	2	100,0%	1	50,0%
Ivresse et alcool	2	1	50,0%	1	50,0%
Dégradation de la propriété	1	1	100,0%		
Infr. contre autres valeurs morales et sentiments	1	1	100,0%		
Infr. contre la foi publique	1	1	100,0%		
Infr. contre l'autorité publique	1			1	100,0%
Protection des revenus publics	1	1	100,0%		

## CRIMINALITE ENREGISTREE: SUSPECTS



Catégorie principale / Sexe	Nombre total de faits avec au moins 1 suspect	Hommes	%	Femmes	%
Total	68	56	82,4%	21	30,9%



## 1.2. Nombre d'infractions selon le sexe des suspects identifiés (par figure criminelle)

Étant donné que, tant un suspect identifié masculin qu'un suspect identifié féminin peuvent être impliqués lors d'un même fait, il est possible que la somme des colonnes «Hommes» et «Femmes» soit supérieure à la valeur de la colonne «Total...» (voir également la note méthodologique)

### Messancy

2025

#### FC Cambriolage

Figure criminelle / Sexe	Nombre total de faits avec au moins 1 suspect identifié	Hommes	%
Cambriolage dans habitation	1	1	100,0%
Cambriolage dans bâtiment (total)	1	1	100,0%
Total	PA	PA	PA

#### FC Vol autre

Figure criminelle / Sexe	Nombre total de faits avec au moins 1 suspect identifié	Hommes	%	Femmes	%
Vol dans ou sur un véhicule	1	1	100,0%		
Vol d'armes et explosifs	1	1	100,0%		
Vol à l'étalage	16	13	81,3%	6	37,5%
Total	PA	PA	PA	PA	PA



### PH Violence intrafamiliale (VIF)

Figure criminelle / Sexe	Nombre total de faits avec au moins 1 suspect identifié	Hommes	%	Femmes	%
VIF: physique, dans le couple	5	4	80,0%	3	60,0%
VIF: psychique, dans le couple	1	1	100,0%		
VIF: économique, envers des descendants	1	1	100,0%		
<b>Total</b>	<b>PA</b>	<b>PA</b>	<b>PA</b>	<b>PA</b>	<b>PA</b>

### PH Traite des êtres humains

Figure criminelle / Sexe	Nombre total de faits avec au moins 1 suspect identifié	Femmes	%
TEH - exploitation sexuelle	2	2	100,0%
<b>Total</b>	<b>PA</b>	<b>PA</b>	<b>PA</b>

### PH Violence dans l'espace public

Figure criminelle / Sexe	Nombre total de faits avec au moins 1 suspect identifié	Hommes	%	Femmes	%
Violence physique (voie publique)	3	1	33,3%	2	66,7%
Violence physique (endroit accessible au public)	1	1	100,0%	1	100,0%
Violence psychique (endroit accessible au public)	1	1	100,0%		
<b>Total</b>	<b>PA</b>	<b>PA</b>	<b>PA</b>	<b>PA</b>	<b>PA</b>



### 1.3. Nombre d'infractions selon l'âge des suspects identifiés (par catégorie principale)

Étant donné que, tant un suspect identifié mineur qu'un suspect identifié majeur peuvent être impliqués lors d'un même fait, il est possible que la somme des colonnes «Mineur» et «Majeur» soit supérieure à la valeur de la colonne «Total...» (voir également la note méthodologique)

#### Messancy

2025

Catégorie principale / Âge	Nombre total de faits avec au moins 1 suspect identifié	Mineur	%	Majeur	%
Vol et extorsion	19	5	26,3%	15	78,9%
Infr. contre l'intégrité physique	11			11	100,0%
Drogues	6	1	16,7%	5	83,3%
Infr. contre la sécurité publique	6	2	33,3%	4	66,7%
Infr. contre les mœurs	6			6	100,0%
Législation sur les étrangers	4			4	100,0%
Armes et explosifs	3			3	100,0%
Code pénal social	2			2	100,0%
Environnement	2			2	100,0%
Fraude	2			2	100,0%
Ivresse et alcool	2			2	100,0%
Dégradation de la propriété	1	1	100,0%		
Infr. contre autres valeurs morales et sentiments	1			1	100,0%
Infr. contre la foi publique	1			1	100,0%
Infr. contre l'autorité publique	1			1	100,0%
Protection des revenus publics	1			1	100,0%
<b>Total</b>	<b>68</b>	<b>9</b>	<b>13,2%</b>	<b>60</b>	<b>88,2%</b>



### 1.4. Nombre d'infractions selon l'âge des suspects identifiés (par figure criminelle)

Étant donné que, tant un suspect identifié mineur qu'un suspect identifié majeur peuvent être impliqués lors d'un même fait, il est possible que la somme des colonnes «Mineur» et «Majeur» soit supérieure à la valeur de la colonne «Total...» (voir également la note méthodologique)

#### Messancy

2025

#### FC Cambriolage

Figure criminelle / Âge	Nombre total de faits avec au moins 1 suspect identifié	Mineur	%	Majeur	%
Cambriolage dans habitation	1	1	100,0%	1	100,0%
Cambriolage dans bâtiment (total)	1	1	100,0%	1	100,0%
Total	PA	PA	PA	PA	PA

#### FC Vol autre

Figure criminelle / Âge	Nombre total de faits avec au moins 1 suspect identifié	Mineur	%	Majeur	%
Vol dans ou sur un véhicule	1			1	100,0%
Vol d'armes et explosifs	1	1	100,0%		
Vol à l'étalage	16	4	25,0%	12	75,0%
Total	PA	PA	PA	PA	PA

#### PH Violence intrafamiliale (VIF)

Figure criminelle / Âge	Nombre total de faits avec au moins 1 suspect identifié	Mineur	%	Majeur	%
VIF: physique, dans le couple	5			5	100,0%
VIF: psychique, dans le couple	1			1	100,0%
VIF: économique, envers des descendants	1	1	100,0%	1	100,0%
Total	PA	PA	PA	PA	PA

## CRIMINALITE ENREGISTREE: SUSPECTS



### PH Traite des êtres humains

Figure criminelle / Âge	Nombre total de faits avec au moins 1 suspect identifié	Majeur	%
TEH - exploitation sexuelle	2	2	100,0%
Total	PA	PA	PA

### PH Violence dans l'espace public

Figure criminelle / Âge	Nombre total de faits avec au moins 1 suspect identifié	Majeur	%
Violence physique (voie publique)	3	3	100,0%
Violence physique (endroit accessible au public)	1	1	100,0%
Violence psychique (endroit accessible au public)	1	1	100,0%
Total	PA	PA	PA



## Partie 2: Niveau SUSPECTS-FAIT (comptage du nombre de combinaisons suspect-fait)

### 2.1. Nombre de suspects-fait selon le sexe des suspects identifiés (TOP 5 des catégories principales)

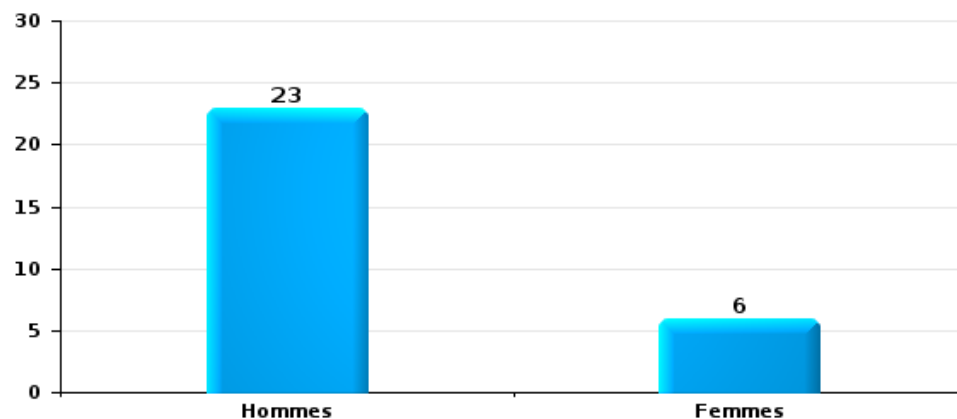
Lorsqu'un même suspect a commis plusieurs faits durant la période considérée, il est aussi comptabilisé plusieurs fois (voir également la note méthodologique)

#### Messancy

2025

#### Vol et extorsion

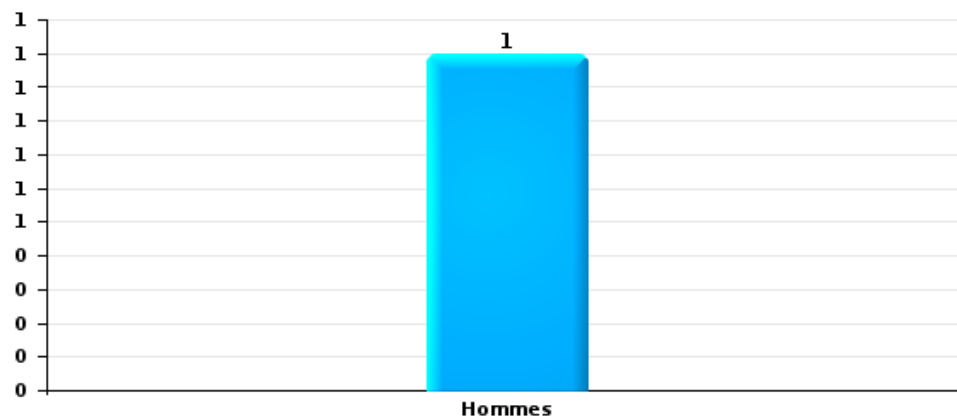
Nombre de suspects-fait selon le sexe





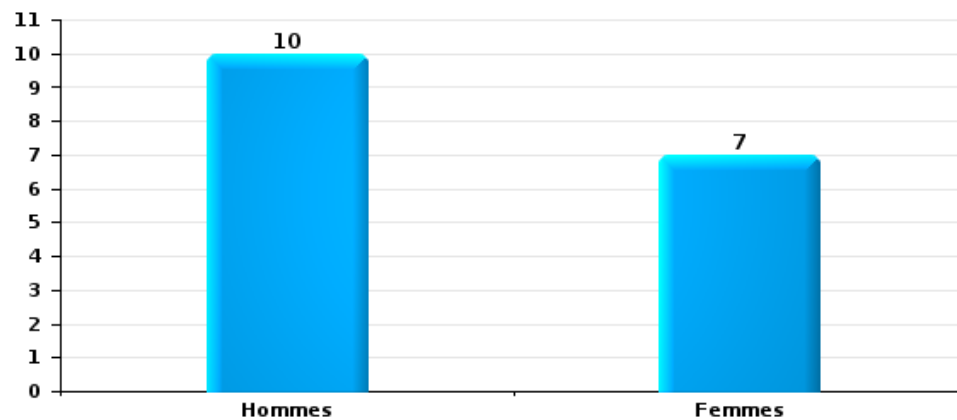
Dégradation de la propriété

Nombre de suspects-fait selon le sexe



Infr. contre l'intégrité physique

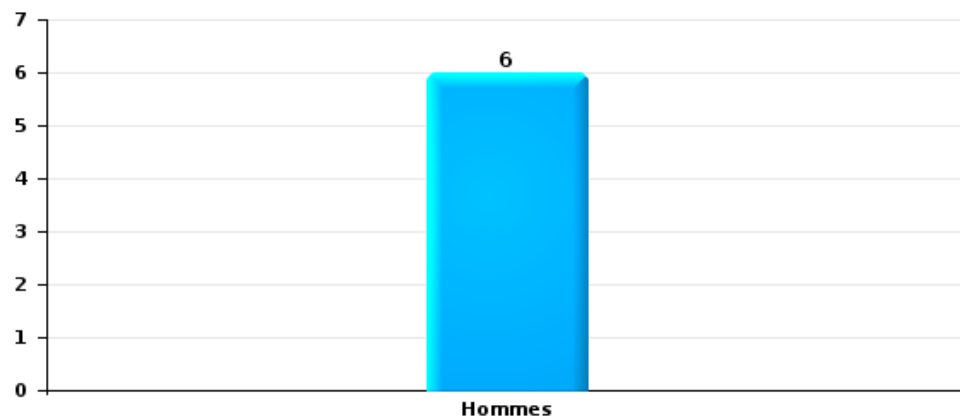
Nombre de suspects-fait selon le sexe





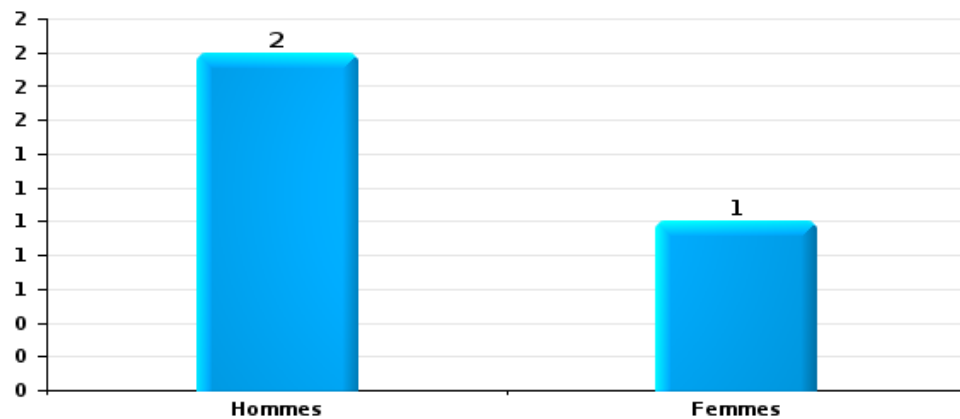
Drogues

Nombre de suspects-fait selon le sexe



Fraude

Nombre de suspects-fait selon le sexe





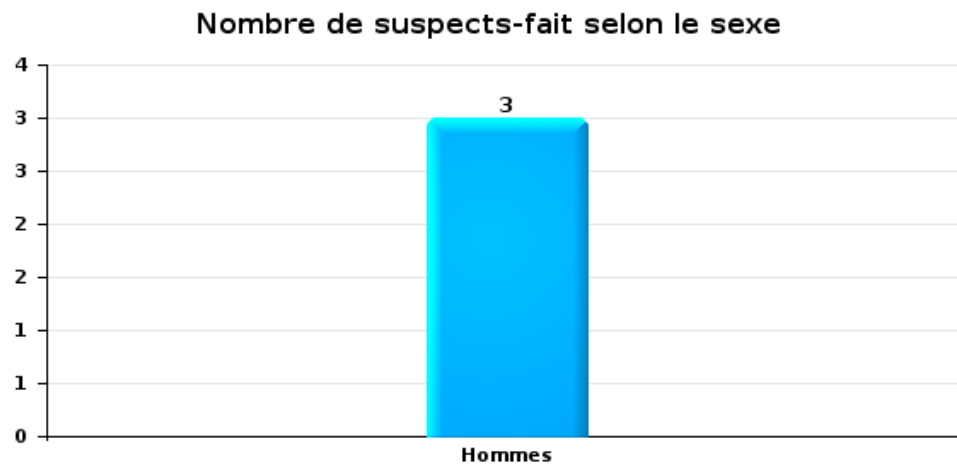
## 2.2. Nombre de suspects-fait selon le sexe des suspects identifiés (TOP 5 des figures criminelles)

Lorsqu'un même suspect a commis plusieurs faits durant la période considérée, il est aussi comptabilisé plusieurs fois (voir également la note méthodologique)

### Messancy

2025

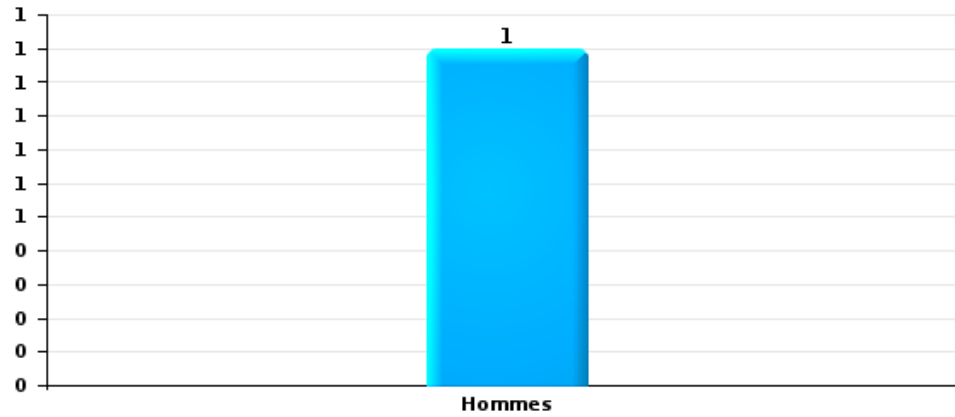
### Cambriolage dans bâtiment (total)





Vol dans ou sur un véhicule

Nombre de suspects-fait selon le sexe





### 2.3. Nombre de suspects-fait selon l'âge des suspects identifiés (TOP 5 des catégories principales)

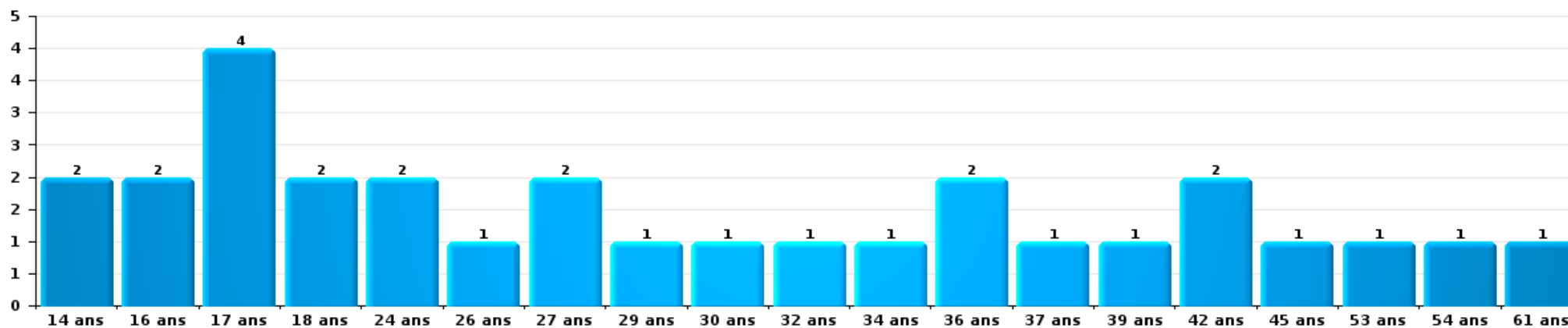
1) Lorsqu'un même suspect a commis plusieurs faits durant la période considérée, il est aussi comptabilisé plusieurs fois, qu'il ait le même âge ou non – 2) Les suspects au-dessous de 14 ans et à partir de 90 ans ne sont pas repris dans le tableau (voir également la note méthodologique)

#### Messancy

#### 2025

#### Vol et extorsion

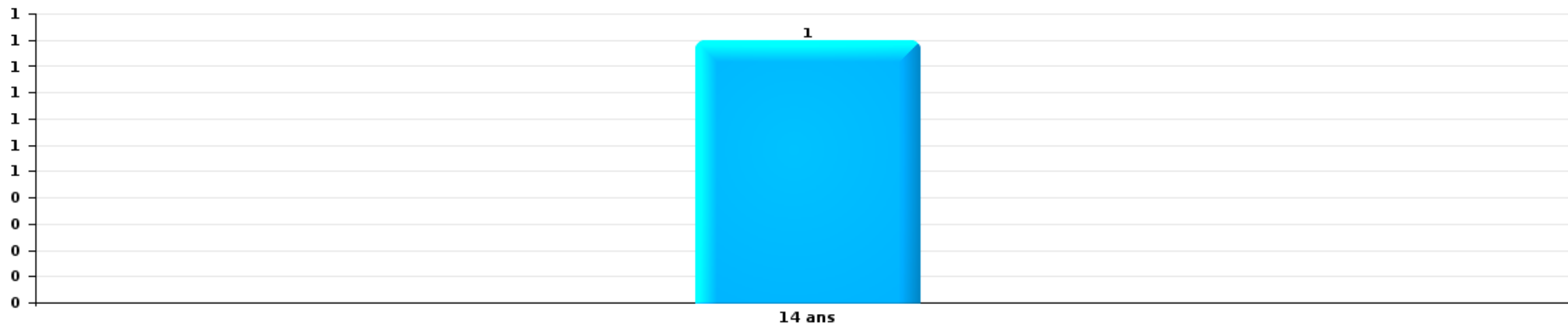
Nombre de suspects-fait par âge (chronologique)





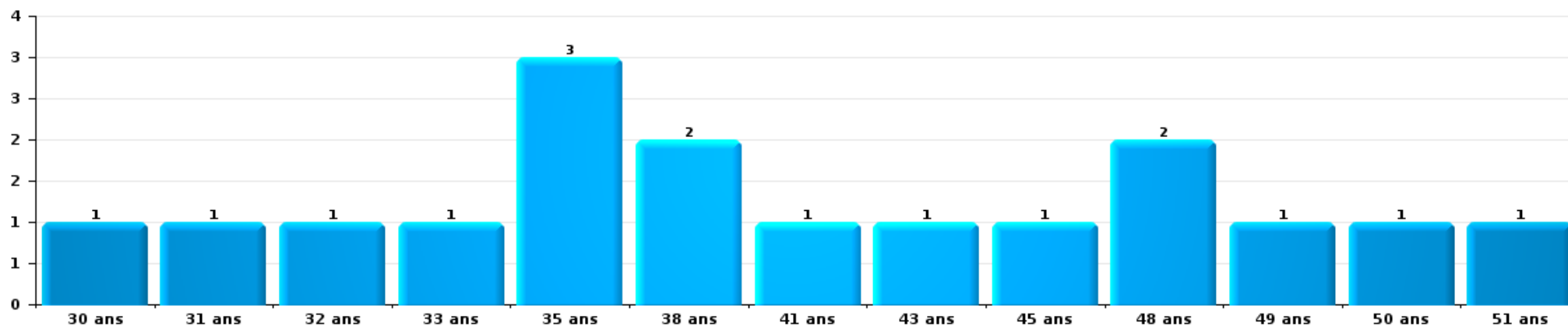
Dégradation de la propriété

Nombre de suspects-fait par âge (chronologique)



Infr. contre l'intégrité physique

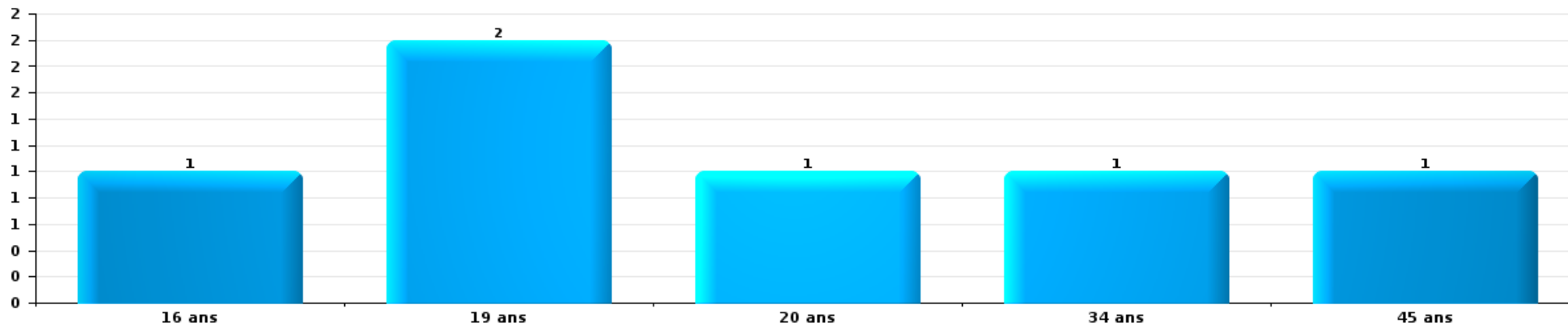
Nombre de suspects-fait par âge (chronologique)





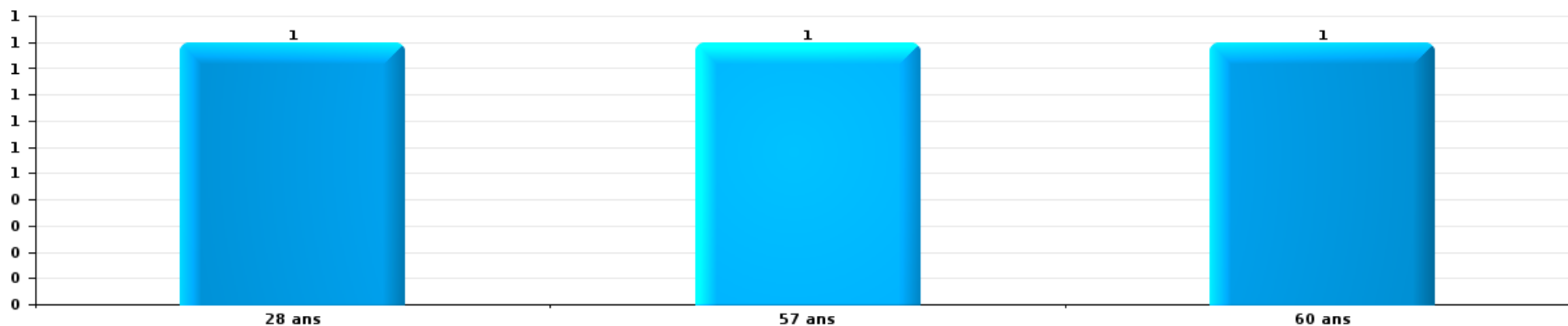
Drogues

Nombre de suspects-fait par âge (chronologique)



Fraude

Nombre de suspects-fait par âge (chronologique)





## 2.4. Nombre de suspects-fait selon l'âge des suspects identifiés (TOP 5 des figures criminelles)

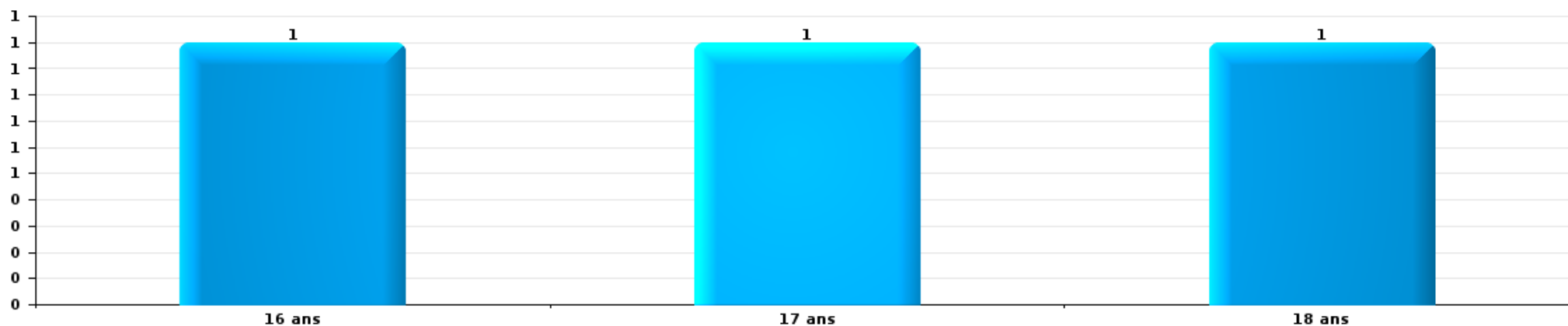
1) Lorsqu'un même suspect a commis plusieurs faits durant la période considérée, il est aussi comptabilisé plusieurs fois, qu'il ait le même âge ou non – 2) Les suspects au-dessous de 14 ans et à partir de 90 ans ne sont pas repris dans le tableau (voir également la note méthodologique)

### Messancy

2025

### Cambrilage dans bâtiment (total)

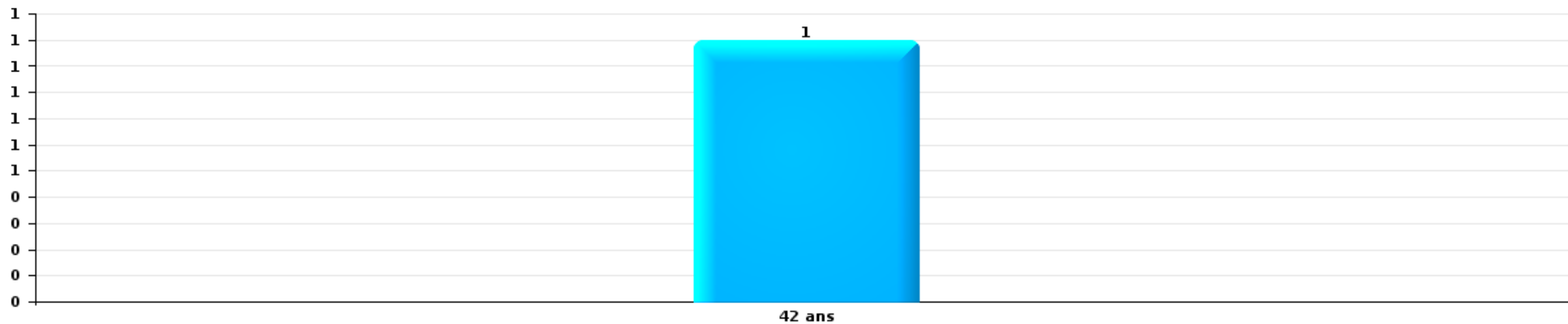
Nombre de suspects-fait par âge (chronologique)





Vol dans ou sur un véhicule

Nombre de suspects-fait par âge (chronologique)



# ***STATISTIQUES POLICIERES DE CRIMINALITE***

---

***LIEU DE PERPETRATION: COMMUNE***

**Messancy**

***ANNEXE I: DETAIL PAR CATEGORIE DE DELIT  
CODE PENAL***



Messancy

Infraction Code pénal

Infr. contre l'intégrité physique

			2000	2015	2016	2017	2018	2019	2020	2021	2022	2023	2024	2025
Assassinat	Autres	Tent.	1				1							
		Sous-total	1				1							
Meurtre	Autres	Tent.		1		1			1	1			1	
		Sous-total		1		1			1	1			1	
Torture et maltraitance	Traitement dégradant	Acc.											1	
		Sous-total											1	
Coups et/ou blessures vol. en sphère familiale	Entre partenaires ou ex-partenaires	Acc.	3	4	6	7	9	11	6	7	9	13	8	4
	Lors d'un différend familial en général	Acc.	6											
	Par les parents envers un mineur	Acc.		1				2		3		4		
	Envers les parents	Acc.		3		1		1	1	1	2			
	Envers d'autres ascendants directs ou collatéraux	Acc.				1		1	1					
		Sous-total	9	8	6	9	9	15	8	11	11	17	8	4
Coups et/ou blessures vol. hors sphère familiale	Bagarres (=coups réciproques)	Acc.	4	5	5	3	2	5	5	4	4	4	5	6
	Coups envers fonctionnaire de police	Acc.		1					1		1			
	Envers un mineur par une pers. ayant autorité	Acc.		1	1							1	1	1
	Envers un mineur qualité de l'auteur inconnue	Acc.		3	1	1	3			1	1	1	2	1
	Envers pers. vulnérable par pers. ayant autorité	Acc.		2									1	
	Non spécifié	Tent.	16	12	8	9	15	6	9	11	7	15	13	2
	Sous-total	21	24	15	13	20	11	15	16	13	21	22	10	
Abstention coupable		Acc.			1	1						2		
		Sous-total			1	1						2		
Autres infr. volontaires. c/ l'intégrité phys.	Privation de soins à enfant ou personne vulnérable	Acc.					1		1					
	Délaissement d'enfant ou personne vulnérable	Acc.				1								
	Abandon d'enfant dans le besoin	Acc.	1											
	Administration substances nuisibles	Acc.										3		1
	Empoisonnement de denrées	Acc.									1			
	Entrave méchante à la circulation	Acc.		3	3		4			3	1	3	2	3
	Voies de faits et violences légères	Acc.	3	1		1	4	3	1	5	2	1	1	
	Sous-total	4	4	3	2	9	3	2	8	4	7	3	4	
Infr. involontaires contre l'intégrité physique	Homicides involontaires	Acc.											1	
	Coups et/ou blessures involontaires	Acc.	1								1	1		
	Morsure de chien	Acc.		1		1	1	1				1	1	
	Sous-total	1	1			1	1	1		1	2	2		



Infr. contre l'intégrité physique

		2000	2015	2016	2017	2018	2019	2020	2021	2022	2023	2024	2025
	Total	36	38	25	26	40	30	27	36	29	49	37	18



Infr. contre la liberté individuelle

		2000	2015	2016	2017	2018	2019	2020	2021	2022	2023	2024	2025
<b>Enlèvement de mineur ou personne vulnérable</b>	<b>Autre enlèvement</b>	<b>Tent.</b>				1							1
		<b>Sous-total</b>				1							1
<b>Détention par un particulier</b>		<b>Acc.</b>							1			2	1
		<b>Sous-total</b>							1			2	1
		<b>Total</b>				1			1			2	2



Infr. contre les mœurs

			2000	2015	2016	2017	2018	2019	2020	2021	2022	2023	2024	2025
Viol n'ayant pas causé la mort	Victime < 10a	Acc.							1					
	Victime 14a - 16a	Acc.		1										
	Victime 16a - 18a	Acc.	1	1				1		1				
	Victime majeure	Acc.						1		2	1			
	<b>Sous-total</b>		<b>1</b>	<b>2</b>				<b>2</b>	<b>1</b>	<b>3</b>	<b>1</b>			
Viol avec conséquence inconnue		Acc.											1	
	<b>Sous-total</b>												<b>1</b>	
Viol n'ayant pas causé la mort (nvCPS)	Victime < 16a	Acc.										1		2
	Victime 16a - 18a	Acc.										1		
	Victime majeure	Acc.									1		4	
	<b>Sous-total</b>										<b>1</b>	<b>2</b>	<b>4</b>	<b>2</b>
Attentat à la pudeur avec violence / menace	Victime < 16a	Acc.				1								
	Victime majeure	Acc.								3				
	<b>Sous-total</b>					<b>1</b>				<b>3</b>				
Attentat à la pudeur sans violence / menace	Victime < 16a	Acc.	1		1			3						
	Victime 16a - 18a	Acc.								1				
	Victime âge inconnu	Acc.									1			
	<b>Sous-total</b>		<b>1</b>	<b>1</b>				<b>3</b>		<b>1</b>	<b>1</b>			
Atteinte intégrité sexuelle sans mort (nvCPS)	Victime < 16a	Acc.											4	
	Victime 16a - 18a	Acc.												1
	Victime majeure	Acc.										3		
	<b>Sous-total</b>											<b>3</b>	<b>4</b>	<b>1</b>
Atteinte intégrité sex.-indéterminé (nvCPS)		Acc.										1		
	<b>Sous-total</b>											<b>1</b>		
Pornographie infantile	Détention	Acc.			1				2					
	Distribution	Acc.			4	3			1	6				
	<b>Sous-total</b>			<b>5</b>	<b>3</b>				<b>3</b>	<b>6</b>				
Incitation à la débauche	Victime mineure	Acc.		1	1		1	2			1			
	Autre publicité pour débauche	Acc.	1						2		1			
	Non spécifié	Acc.	1											
	<b>Sous-total</b>		<b>2</b>	<b>1</b>	<b>1</b>	<b>1</b>	<b>2</b>	<b>2</b>			<b>2</b>			
Exploitation de la débauche d'autrui	Victime mineure	Acc.							1					
	Victime majeure	Acc.		1	3			1	1		1			
	Age victime inconnu	Acc.							1					
	<b>Sous-total</b>			<b>1</b>	<b>3</b>			<b>1</b>	<b>3</b>		<b>1</b>			



**Infr. contre les mœurs**

			2000	2015	2016	2017	2018	2019	2020	2021	2022	2023	2024	2025
Outrage public aux bonnes mœurs	Actions (exhibitionnisme, etc.)	Acc.	1	4	1	2	1	1			2			
	Ecrits, images, objets	Acc.	1		1						1			
	Exhibitionnisme (nvCPS)	Acc.										2		
	Non spécifié	Acc.			1									
	Sous-total		2	4	3	2	1	1			3	2		
Voyeurisme	Diffusion enregistrement nudité ou intimité	Acc.							1					
		Sous-total							1					
Voyeurisme direct (nvCPS)	Victime < 16a	Acc.									1			
		Sous-total									1			
Diffusion contenu sex. but méchant/lucrat. (nvCPS)	Victime < 16a	Acc.												2
	Victime majeure	Acc.										1		
		Sous-total										1		2
Grooming online - avec ICT (nvCPS)	Victime < 16a	Acc.											1	
		Sous-total											1	
Images d'abus sexuels de mineurs (nvCPS)	Production/diffusion images abus sexuels (nvCPS)	Acc.										1		
		Sous-total										1		
Abus de la prostitution - personne majeure (nvCPS)		Acc.									1			5
		Sous-total									1			5
	Total		6	9	13	5	3	9	10	13	11	10	10	10



Infr. contre autres valeurs morales et sentiments

		2000	2015	2016	2017	2018	2019	2020	2021	2022	2023	2024	2025
Harcèlement	Acc.		8	16	10	15	19	11	12	12	11	7	5
	Sous-total		8	16	10	15	19	11	12	12	11	7	5
Violation du secret professionnel	Acc.								1				
	Sous-total								1				
Atteinte à l'honneur	Calomnie et diffamation	Acc.	1	1	4	7	5	3	1	2	1	3	
	Déclaration calomnieuse	Acc.								1			
	Imputation calomnieuse	Acc.					1	1		1			
	Divulgateion méchante	Acc.					1	1					
	Injures (Délit)	Acc.	4	3	1	2	3		3		3		
	Sous-total		5	4	5	9	10	5	4	4	4	3	
Vie privée	Violation de domicile par un particulier	Acc.	3										
	Violation du secret des lettres	Acc.							1				
	Sous-total	3	1	1	2	3	1	2	1	1	1	1	
Tapage nocturne	Acc.	1							1				
	Sous-total	1							1				
Abus faiblesses de personnes	Acc.						2		2			1	
	Sous-total						2		2			1	
	Total	4	14	21	17	27	32	18	22	17	16	12	5



Infr. relative au statut juridique de l'enfant

			2000	2015	2016	2017	2018	2019	2020	2021	2022	2023	2024	2025
Non-représentation d'enfants	Par les parents	Acc.	2	1	1		1	2		4	6	1	2	1
	Par une personne qui en a la charge	Acc.								1				
Sous-total			2	1	1		1	2		5	6	1	2	1
Total			2	1	1		1	2		5	6	1	2	1



Vol et extorsion

			2000	2015	2016	2017	2018	2019	2020	2021	2022	2023	2024	2025	
Vol avec circ. aggr.	Avec violence	Acc.	1	3		2	1		1	1		3	4		
		Tent.		1		1		1							
	Sans violence	Acc.	50	67	41	52	41	27	37	34	41	30	41		15
		Tent.	12	24	16	28	15	15	12	8	15	17	19		8
	<b>Sous-total</b>		<b>63</b>	<b>95</b>	<b>57</b>	<b>83</b>	<b>57</b>	<b>43</b>	<b>50</b>	<b>43</b>	<b>56</b>	<b>50</b>	<b>64</b>	<b>23</b>	
Vol sans circ. aggr.	Avec violence	Acc.		1	5	2	1	1	2	1	2				
		Tent.							1						
	Sans violence, Vol à la tire	Acc.	3	4	11	16	11	6	2	3	9	7	3		
		Acc.	1									2			
	Sans violence, Vol d'usage	Acc.	2	1	1	3	3	4	1	4	2	3			1
		Acc.	96	77	79	82	87	65	51	59	82	85	91		40
Sans violence	Tent.	1		6	5	3	3	1	1	2	1	7		1	
	<b>Sous-total</b>		<b>103</b>	<b>83</b>	<b>102</b>	<b>108</b>	<b>105</b>	<b>79</b>	<b>58</b>	<b>68</b>	<b>97</b>	<b>98</b>	<b>101</b>	<b>42</b>	
Vol non spécifié	Acc.	7	2	1	2					1		1	1	1	
	Tent.	1													
	<b>Sous-total</b>		<b>8</b>	<b>2</b>	<b>1</b>	<b>2</b>				<b>1</b>		<b>1</b>	<b>1</b>	<b>1</b>	
Extorsion	Acc.					1	1		2						
	Tent.					1				2	1	1			
	<b>Sous-total</b>					<b>2</b>	<b>1</b>		<b>2</b>	<b>2</b>	<b>1</b>	<b>1</b>			
	<b>Total</b>		<b>174</b>	<b>180</b>	<b>160</b>	<b>193</b>	<b>164</b>	<b>123</b>	<b>108</b>	<b>114</b>	<b>155</b>	<b>150</b>	<b>167</b>	<b>66</b>	



**Fraude**

			2000	2015	2016	2017	2018	2019	2020	2021	2022	2023	2024	2025
Blanchiment d'argent	Acc.							1	3	3	2	3	4	
	Sous-total							1	3	3	2	3	4	
Recel	Recel simple	Acc.	1	1		1	2	2	2			1		1
	Recel qualifié	Acc.		1										
	Sous-total		1	2		1	2	2	2			1		1
Grivèlerie	Boissons et aliments	Acc.				3								
	Voiture de location	Acc.								1				
	Logements	Acc.				1								
	Sous-total					4				1				
Détournement et destruction frauduleuse	Cel frauduleux	Acc.	4	1		1		3	1	2	1	3		1
	D'argent, de papiers, etc.	Acc.		1	1					2	1			
	D'objets saisis	Acc.				1		2			1	6	1	
	Non spécifié	Acc.						1					1	
Sous-total		4	2	1	2		6	1	4	3	9	2	1	
Escroquerie	Fraude par internet	Acc.		8	5	10	9	10	10	21	15	7	13	7
		Tent.			1	1	1	5	1	1			1	
	Escroquerie sans internet	Acc.		2	4	5	4	4	3	3	6	8	6	
		Tent.		1		1	4			3				
Non spécifié	Acc.	8												
Sous-total		8	11	10	17	18	19	14	28	21	15	20	7	
Tromperie	Marchandises vendues / travail fourni	Acc.	1						3	3	1			
	Monnaies	Acc.					2							
Sous-total		1				2			3	3	1			
Abus de confiance et infr. apparentées	Abus de confiance	Acc.	4		3	4	2	2	2	7	5	24	4	2
	Abus des faiblesses	Acc.		1	1	1			2	1	1	1	2	
	Sous-total		4	1	4	5	2	2	4	8	6	25	6	2
Infr. liées à l'insolvabilité	Par le débiteur	Acc.		1										
	Non spécifié	Acc.	1	1				1		1				
	Sous-total		1	2				1		1				
Insolvabilité frauduleuse		Acc.										1		
	Sous-total											1		
Chèques sans provision		Acc.	2											
	Sous-total		2											
<b>Total</b>			<b>21</b>	<b>18</b>	<b>15</b>	<b>29</b>	<b>24</b>	<b>31</b>	<b>27</b>	<b>48</b>	<b>33</b>	<b>54</b>	<b>32</b>	<b>11</b>



Dégradation de la propriété

			2000	2015	2016	2017	2018	2019	2020	2021	2022	2023	2024	2025
Incendie volontaire	Dans lieu habité (de nuit)	Acc.							1		1			
	Dans un autre lieu (de jour)	Acc.			1		1		3	1			1	
	Dans un autre lieu (de nuit)	Acc.		4	2		1	1	1	1	3	4	4	3
	Dans un autre lieu (moment indéterminé)	Acc.							1	1	1	1		
		Sous-total		4	3		2	1	6	3	5	5	5	3
Incendie involontaire		Acc.	4	1	3	4	4	5	4	3	1	6	7	2
		Sous-total	4	1	3	4	4	5	4	3	1	6	7	2
Destruction, dénaturation, dégradation	Avec circ. aggr.	Acc.	8	1					1	1				
	Destruction de biens agricoles	Acc.	1											1
		Acc.	8											
	Non spécifié	Tent.	1											
		Sous-total	18	1					1	1				1
Vandalisme	Sur véhicules	Acc.	19	20	29	19	22	24	18	10	30	35	16	4
	Sur autres biens mobiliers	Acc.	10	2	2	4	1	3	4	2	2	1		1
	Graffitis	Acc.		5	2	3	1		3			1		
	Autres détériorations sur biens immobiliers	Acc.	5	19	11	11	6	12	6	10	3	13	16	3
	Dégradation de clôture	Acc.		3	4	3	1	3						
		Sous-total	34	49	48	40	31	42	31	22	35	50	32	8
		Total	56	55	54	44	37	48	42	29	41	61	44	14



Infr. contre la sécurité publique

		2000	2015	2016	2017	2018	2019	2020	2021	2022	2023	2024	2025
Association de malfaiteurs	Acc.		5	5	2	6	4	1	4	7	6	6	4
	Sous-total		5	5	2	6	4	1	4	7	6	6	4
Menaces	Verbales	16	9	5	4	15	9	6	5	4	13	8	3
	Ecrites		2	2	1	4	4	4	1	3	3	3	4
	Par gestes, emblèmes	5	9	5	3	2	3	3	3	6	4	5	
	Alerte à la bombe				1	1							
	Non spécifié	1											
	Sous-total	22	20	12	9	22	16	13	9	13	20	16	7
	Total	22	25	17	11	28	20	14	13	20	26	22	11



Infr. contre l'autorité publique

		2000	2015	2016	2017	2018	2019	2020	2021	2022	2023	2024	2025
<b>Violence c/ personnes investies autorité publique</b>	<b>Acc.</b>											1	
	<b>Sous-total</b>											1	
<b>Rébellion</b>	<b>Rébellion armée</b>	<b>Acc.</b>		1		1	1		2		1		1
	<b>Rébellion non armée</b>	<b>Acc.</b>	2	1	1	1	1	4	3	2	1	1	1
	<b>Non spécifié</b>	<b>Acc.</b>	2										
	<b>Sous-total</b>	2	2	2	1	2	2	4	5	2	2	1	2
<b>Outrages</b>	<b>Acc.</b>	3	3	3	3	3	3	5	3	3	6	1	1
	<b>Sous-total</b>	3	3	3	3	3	3	5	3	3	6	1	1
<b>Autres infractions</b>	<b>Bris de scellés</b>	<b>Acc.</b>							1		1		
	<b>Sous-total</b>	2							1		1		
<b>Total</b>		7	5	5	4	5	5	9	9	5	9	3	3



Infr. contre la foi publique

			2000	2015	2016	2017	2018	2019	2020	2021	2022	2023	2024	2025	
Faux en écritures	Faux en écritures	Acc.	8	1	2	1		3	4	4	1	1	4		
		Tent.								1					
	Usage de faux en écrit. et écrit. falsifiées	Acc.	1		2	1		1	4	7	1	3	3		
		Tent.	1							1					1
Sous-total			10	1	4	2		4	8	13	2	4	7	1	
Usurpation	Immixtion dans fonctions publiques	Acc.	1	1					1			1	3		
		Acc.		1											
	De fonctions De nom	Acc.		2		3	1	4	1	2	3	4	3		
		Acc.													
Sous-total			1	4		3	1	4	2	2	3	5	6		
Contrefaçon / falsification	Contrefaçon	Acc.		1		2	3	1	1	1	2	1			
	Falsification	Acc.			1			1	1			1			
	Sous-total				1	1	2	3	2	2	1	2	2		
Fausses monnaies	Emission	Acc.	4		1		2			1				1	
		Acc.					4						1		
	Autres	Tent.						1							
	Sous-total			4		1		6		1	1		1	1	
Faux en justice	Fausses déclarations	Acc.		1									2		
Sous-total				1									2		
Total			15	7	6	7	10	10	13	17	7	12	15	2	



Messancy

Infraction Code pénal

Infr. contre la famille

		2000	2015	2016	2017	2018	2019	2020	2021	2022	2023	2024	2025
Abandon de famille	Acc.	1					2		1				
	Sous-total	1					2		1				
Refus du droit aux relations personnelles	Acc.	8	9	4	1	2	4	12	8	3	1		
	Sous-total	8	9	4	1	2	4	12	8	3	1		
Non-acquittement pension alimentaire	Acc.	1	1							1			
	Sous-total	1	1							1			
	Total	10	10	4	1	2	6	12	9	4	1		

Criminalité informatique

		2000	2015	2016	2017	2018	2019	2020	2021	2022	2023	2024	2025
Hacking	Acc.					1	1	2	1	1			1
	Sous-total					1	1	2	1	1			1
Faux en informatique	Acc.				1								
	Sous-total				1								
Fraude informatique	Acc.		3	5	10	5	11	13	10	25	27	28	9
	Tent.					1		1	1			1	
	Sous-total		3	5	10	6	11	14	11	25	27	29	9
	Total		3	5	11	7	12	16	12	26	27	29	10

Traite des êtres humains

		2000	2015	2016	2017	2018	2019	2020	2021	2022	2023	2024	2025
Exploitation sexuelle	Acc.			1	1	2	1	1		1		1	
	Sous-total			1	1	2	1	1		1		1	
Exploitation économique	Acc.		1										
	Sous-total		1										
	Total		1	1	1	2	1	1		1		1	



Contravention Code pénal

		2000	2015	2016	2017	2018	2019	2020	2021	2022	2023	2024	2025
Injures (Contravention)	Acc.	5											
	Sous-total	5											
Autres contraventions CP	Acc.	3											
	Sous-total	3											
Total		8											

FPF/DGR/DRI/BIPOL - Statistiques policières de criminalité (date de clôture: 31/10/2025)  
 Les données pour les années 2001 jusqu'à 2014 ne sont plus publiées mais restent disponibles sur demande auprès du service BIPOL.  
 Les données pour 2025 ne concernent que le 1er semestre.

# ***STATISTIQUES POLICIERES DE CRIMINALITE***

---

***LIEU DE PERPETRATION: COMMUNE***

**Messancy**

***ANNEXE II: DETAIL PAR CATEGORIE DE DELIT  
LOIS SPECIALES***



Messancy

Infraction Lois spéciales

Drogues

			2000	2015	2016	2017	2018	2019	2020	2021	2022	2023	2024	2025	
Détention		Acc.	31	28	12	17	19	23	40	24	27	21	13	5	
		Tent.	1												
		Sous-total	32	28	12	17	19	23	40	24	27	21	13	5	
Usage	Usage en groupe	Acc.	6												
	Usage individuel	Acc.	10												
	Désordre, scandale ou danger dans un espace public	Acc.					1				1				
	Sous-total		16					1			1				
Importation et exportation		Acc.	4	12	5	4	4	8	3	4	11	1	1	1	
		Tent.	1												
		Sous-total	5	12	5	4	4	8	3	4	11	1	1	1	
Fabrication		Acc.		1	1		2					2	1		
		Sous-total		1	1		2					2	1		
Commerce		Acc.	1	5	4	4	3	4	4	2	1	2	2		
		Sous-total	1	5	4	4	3	4	4	2	1	2	2		
Autres		Acc.	3		1	2	3	3	1						
		Sous-total	3		1	2	3	3	1						
<b>Total</b>			<b>57</b>	<b>46</b>	<b>23</b>	<b>27</b>	<b>31</b>	<b>39</b>	<b>48</b>	<b>30</b>	<b>39</b>	<b>27</b>	<b>17</b>	<b>6</b>	

Législation sur les étrangers

			2000	2015	2016	2017	2018	2019	2020	2021	2022	2023	2024	2025
Transmigration illégale	Mariages simulés/blancs sans récompense/contrainte	Acc.			1								1	
	Accès au territoire	Acc.	1	16	2	8	17	19	2	7	3	6	5	4
	Séjour	Acc.	3	1	21	5	16	6	5	6	16	2	11	
	Pas de port de documents d'identité ou de voyage	Acc.								1	2		1	
	Inscription au registre des étrangers	Acc.					2		1					
	Reconnaissance fraudul. sans récompense/contrainte	Acc.												1
<b>Sous-total</b>			<b>4</b>	<b>17</b>	<b>24</b>	<b>13</b>	<b>35</b>	<b>25</b>	<b>8</b>	<b>14</b>	<b>21</b>	<b>8</b>	<b>19</b>	<b>4</b>
Aide au séjour illégal		Acc.		1										
		Sous-total		1										
<b>Total</b>			<b>4</b>	<b>18</b>	<b>24</b>	<b>13</b>	<b>35</b>	<b>25</b>	<b>8</b>	<b>14</b>	<b>21</b>	<b>8</b>	<b>19</b>	<b>4</b>



**Environnement**

			2000	2015	2016	2017	2018	2019	2020	2021	2022	2023	2024	2025
<b>Déchets</b>	Transport de déchets	Acc.										3		
	Déchets par professionnel	Acc.									1	3		
	Déchets par particulier	Acc.		1	1	1	1	1	3	1		1		1
	Déchets par personne indéterminée	Acc.	1											
	Déchets: permis/autorisation	Acc.			1				1			1		
	<b>Sous-total</b>		<b>1</b>	<b>1</b>	<b>2</b>	<b>1</b>	<b>1</b>	<b>1</b>	<b>4</b>	<b>1</b>	<b>1</b>	<b>8</b>		<b>1</b>
<b>Autres que déchets</b>	Urbanisme	Acc.					2					10		
	Permis d'environnement	Acc.										1		
	Bruit	Acc.	1											
	Pollution de l'eau	Acc.			2							2		
	Pollution du sol	Acc.			1			1			1	3		
	<b>Sous-total</b>		<b>1</b>	<b>3</b>	<b>2</b>	<b>2</b>	<b>1</b>	<b>1</b>			<b>1</b>	<b>16</b>		
<b>Biodiversité / Faune et flore</b>	Commerce et détention: législation CITES	Acc.					1					1		
	Bien-être animal	Acc.	3			1		2	2		3	4	2	1
	Protection de la nature	Acc.	1		1									
	Permis / autorisation animaux	Acc.			3									
	<b>Sous-total</b>		<b>4</b>	<b>4</b>	<b>1</b>	<b>1</b>	<b>2</b>	<b>2</b>	<b>2</b>	<b>3</b>	<b>5</b>	<b>2</b>		<b>1</b>
	<b>Total</b>		<b>6</b>	<b>1</b>	<b>9</b>	<b>2</b>	<b>4</b>	<b>4</b>	<b>6</b>	<b>1</b>	<b>5</b>	<b>29</b>	<b>2</b>	<b>2</b>

FPF/DGR/DR/BIPOL - Statistiques policières de criminalité (date de clôture: 31/10/2025)  
 Les données pour les années 2001 jusqu'à 2014 ne sont plus publiées mais restent disponibles sur demande auprès du service BIPOL.  
 Les données pour 2025 ne concernent que le 1er semestre.



**Armes et explosifs**

			2000	2015	2016	2017	2018	2019	2020	2021	2022	2023	2024	2025
<b>Détention illégale</b>	Arme à feu	Acc.		1	4	1	2	3	2	4	4	2	3	1
	Arme blanche ou non à feu	Acc.		4	2	4		2	9	1	6	5	3	
	Munition	Acc.		1	1		1	1	1	2	1	2	1	
	Pièces/accessoires	Acc.		1							1			
	Non spécifié	Acc.	2											
	<b>Sous-total</b>		<b>2</b>	<b>7</b>	<b>7</b>	<b>5</b>	<b>3</b>	<b>6</b>	<b>12</b>	<b>7</b>	<b>12</b>	<b>9</b>	<b>7</b>	<b>1</b>
<b>Port / transport illégal</b>	Arme à feu	Acc.			1	1		2	5	4				
	Arme blanche ou non à feu	Acc.		4	2	8	6	5	7	2	4	4	2	2
	Munition	Acc.						2	1		1			
	Pièces/accessoires	Acc.				1								
	Non spécifié	Acc.	2											
	<b>Sous-total</b>		<b>2</b>	<b>4</b>	<b>3</b>	<b>10</b>	<b>6</b>	<b>9</b>	<b>13</b>	<b>6</b>	<b>5</b>	<b>4</b>	<b>2</b>	<b>2</b>
<b>Explosifs</b>		Acc.		1		1	1							
	<b>Sous-total</b>			<b>1</b>		<b>1</b>	<b>1</b>							
<b>Autre</b>	Mesures de sécurité	Acc.			1									
	<b>Sous-total</b>			<b>1</b>										
	<b>Total</b>		<b>4</b>	<b>12</b>	<b>11</b>	<b>16</b>	<b>10</b>	<b>15</b>	<b>25</b>	<b>13</b>	<b>17</b>	<b>13</b>	<b>9</b>	<b>3</b>

**Protection de la personne**

			2000	2015	2016	2017	2018	2019	2020	2021	2022	2023	2024	2025
<b>Discrimination</b>	Autre discrimination	Acc.					1							
	<b>Sous-total</b>						<b>1</b>							
<b>Protection de la vie privée</b>		Acc.	4	3		1		1						
	<b>Sous-total</b>		<b>4</b>	<b>3</b>		<b>1</b>		<b>1</b>						
<b>Caméras de surveillance</b>		Acc.							1					
	<b>Sous-total</b>								<b>1</b>					
<b>Droit à l'image</b>		Acc.						1						
	<b>Sous-total</b>							<b>1</b>						
<b>Autres</b>		Acc.							1					
	<b>Sous-total</b>								<b>1</b>					
	<b>Total</b>		<b>4</b>	<b>3</b>		<b>1</b>	<b>1</b>	<b>2</b>	<b>2</b>					



**Messancy**

**Infraction Lois spéciales**

**Sécurité privée**

		2000	2015	2016	2017	2018	2019	2020	2021	2022	2023	2024	2025
Entreprises de gardiennage / de sécurité	Acc.	2	1			1		2					
	Sous-total:	2	1			1		2					
	Total:	2	1			1		2					

**Protection de la jeunesse**

		2000	2015	2016	2017	2018	2019	2020	2021	2022	2023	2024	2025
Législation sur l'obligation scolaire	Acc.							1				1	
	Sous-total:							1				1	
Législation sur la protection de la jeunesse	Acc.	1	3	4	2	2	3	7	2	5	6	2	1
	Sous-total:	1	3	4	2	2	3	7	2	5	6	2	1
	Total:	1	3	4	2	2	3	8	2	5	6	3	1

**Code pénal social**

		2000	2015	2016	2017	2018	2019	2020	2021	2022	2023	2024	2025
Harcèlement au travail	Acc.			1		1		1	1	3	4		3
	Sous-total:			1		1		1	1	3	4		3
Violence au travail	Acc.										1		1
	Sous-total:										1		1
Mise en danger du travailleur	Acc.											1	
	Sous-total:											1	
Fraude sociale aux cotisations (travail au noir)	Acc.		3	2				1	1	1	1	1	
	Sous-total:		3	2				1	1	1	1	1	
Infr. contre foi publique en droit pénal social	Acc.						1						
	Sous-total:						1						
Escroquerie en droit pénal social	Acc.				1			1					1
	Sous-total:				1			1					1
	Total:		3	3	1	1	1	3	2	4	6	2	5



**Ivresse et alcool**

		2000	2015	2016	2017	2018	2019	2020	2021	2022	2023	2024	2025
Ivresse publique	Acc.	1	3	8	7	12	4	4	14	11	17	7	2
	Sous-total:	1	3	8	7	12	4	4	14	11	17	7	2
	Total:	1	3	8	7	12	4	4	14	11	17	7	2

**Registre de population**

		2000	2015	2016	2017	2018	2019	2020	2021	2022	2023	2024	2025
	Acc.							1	1	1	1		
	Sous-total:							1	1	1	1		
	Total:							1	1	1	1		

**Carte d'identité**

		2000	2015	2016	2017	2018	2019	2020	2021	2022	2023	2024	2025
Pas en possession	Acc.	2		1	6	1		1	3	1	1		
	Sous-total:	2		1	6	1		1	3	1	1		
	Total:	2		1	6	1		1	3	1	1		

**Santé publique**

		2000	2015	2016	2017	2018	2019	2020	2021	2022	2023	2024	2025
Politique de la santé	Acc.							4					
	Sous-total:							4					
Interdiction de fumer	Acc.											1	
	Sous-total:											1	
Denrées alimentaires	Acc.								1				
	Sous-total:								1				
Refus ou négligence respect mesures	Acc.							514	64				
	Sous-total:							514	64				
Autres	Acc.	1						67				1	
	Sous-total:	1						67				1	
	Total:	1						585	65			2	



Travail

		2000	2015	2016	2017	2018	2019	2020	2021	2022	2023	2024	2025
<b>Fraude sociale aux cotisations (travail au noir)</b>	<b>Acc.</b>							1		1		1	1
	<b>Sous-total:</b>							1		1		1	1
<b>Autres</b>	<b>Acc.</b>	2							2	1			
	<b>Sous-total:</b>	2							2	1			
	<b>Total:</b>	2						1	2	2		1	1

Protection des revenus publics

		2000	2015	2016	2017	2018	2019	2020	2021	2022	2023	2024	2025
<b>Douane et accises</b>	<b>Acc.</b>						1		1		1		1
	<b>Sous-total:</b>						1		1		1		1
<b>Fraude sociale aux allocations</b>	<b>Acc.</b>							1					
	<b>Sous-total:</b>							1					
<b>Fraude TVA</b>	<b>Acc.</b>							1					
	<b>Sous-total:</b>							1					
<b>Fraude fiscale - impôts sur le revenu</b>	<b>Acc.</b>							1	1		1		
	<b>Sous-total:</b>							1	1		1		
	<b>Total:</b>						1	3	2		2		1

Législation économique

		2000	2015	2016	2017	2018	2019	2020	2021	2022	2023	2024	2025
<b>Sociétés</b>	<b>Acc.</b>											1	
	<b>Sous-total:</b>											1	
<b>Autres</b>	<b>Acc.</b>												1
	<b>Sous-total:</b>												1
	<b>Total:</b>											1	1



Pratiques commerciales

		2000	2015	2016	2017	2018	2019	2020	2021	2022	2023	2024	2025
<b>Pratiques du marché et protection du consommateur</b>	<b>Acc.</b>	4						1					
	<b>Sous-total:</b>	4						1					
<b>Autres</b>	<b>Acc.</b>	1											
	<b>Sous-total:</b>	1											
	<b>Total:</b>	5						1					

Autres lois spéciales

		2000	2015	2016	2017	2018	2019	2020	2021	2022	2023	2024	2025
<b>Transport</b>	<b>Acc.</b>									1			
	<b>Sous-total:</b>									1			
<b>Infr. dans le secteur audiovisuel</b>	<b>Acc.</b>	2											
	<b>Sous-total:</b>	2											
<b>Incitation à certains crimes</b>	<b>Acc.</b>												1
	<b>Sous-total:</b>												1
<b>Autres</b>	<b>Acc.</b>	1									1		
	<b>Sous-total:</b>	1									1		
	<b>Total:</b>	3								1	1		1

# ***STATISTIQUES POLICIERES DE CRIMINALITE***

---

***LIEU DE PERPETRATION: COMMUNE***

**Messancy**

***ANNEXE III: DETAIL  
FIGURES CRIMINELLES / PHENOMENES***



Messancy

FC Vol moyen de transport

		2000	2015	2016	2017	2018	2019	2020	2021	2022	2023	2024	2025
Vol de voiture	Acc.	6	8	1	9	5	2	4	4	3	3	3	2
	Tent.	6	1		1	1			1	1		2	1
	<b>Total</b>	<b>12</b>	<b>9</b>	<b>1</b>	<b>10</b>	<b>6</b>	<b>2</b>	<b>4</b>	<b>5</b>	<b>4</b>	<b>3</b>	<b>5</b>	<b>3</b>
Vol de moto	Acc.	1		1	1								
	<b>Total</b>	<b>1</b>		<b>1</b>	<b>1</b>								
Carjacking	Acc.				1						1		
	Tent.		1										
	<b>Total</b>		<b>1</b>		<b>1</b>						<b>1</b>		
Vol dans les garages	Acc.		1		1	1							
	<b>Total</b>		<b>1</b>		<b>1</b>	<b>1</b>							
Vol de vélomoteur	Acc.	2		1		2			1				
	<b>Total</b>	<b>2</b>		<b>1</b>		<b>2</b>			<b>1</b>				
Vol de vélo	Acc.		2	1		2	3	4	6	4	1	1	
	<b>Total</b>		<b>2</b>	<b>1</b>		<b>2</b>	<b>3</b>	<b>4</b>	<b>6</b>	<b>4</b>	<b>1</b>	<b>1</b>	



**FC Cambriolage**

		2000	2015	2016	2017	2018	2019	2020	2021	2022	2023	2024	2025
<b>Cambriolage dans habitation</b>	Acc.	19	32	9	19	18	13	18	21	16	13	30	4
	Tent.	4	16	6	19	7	11	7	5	8	8	13	4
	<b>Total</b>	<b>23</b>	<b>48</b>	<b>15</b>	<b>38</b>	<b>25</b>	<b>24</b>	<b>25</b>	<b>26</b>	<b>24</b>	<b>21</b>	<b>43</b>	<b>8</b>
<b>Cambriolage ds entreprise ou commerce</b>	Acc.	5	11	7	13	6	5	4	5	6	7	4	2
	Tent.	2	4	5	5	2	1	2	1	4	5	3	
	<b>Total</b>	<b>7</b>	<b>15</b>	<b>12</b>	<b>18</b>	<b>8</b>	<b>6</b>	<b>6</b>	<b>6</b>	<b>10</b>	<b>12</b>	<b>7</b>	<b>2</b>
<b>Cambriolage ds service public ou bâtiment administ</b>	Acc.	4	2	3		2		2					1
	Tent.		1	1	1		1				1		1
	<b>Total</b>	<b>4</b>	<b>3</b>	<b>4</b>	<b>1</b>	<b>2</b>	<b>1</b>	<b>2</b>			<b>1</b>		<b>2</b>
<b>Vol au béliier</b>	Acc.								1				
	Tent.			1									
	<b>Total</b>			<b>1</b>					<b>1</b>				
<b>Cambriolage dans bâtiment (total)</b>	Acc.	28	45	19	32	26	18	24	26	22	20	34	7
	Tent.	6	21	12	25	9	13	9	6	12	14	16	5
	<b>Total</b>	<b>34</b>	<b>66</b>	<b>31</b>	<b>57</b>	<b>35</b>	<b>31</b>	<b>33</b>	<b>32</b>	<b>34</b>	<b>34</b>	<b>50</b>	<b>12</b>

**FC Vol autre**

		2000	2015	2016	2017	2018	2019	2020	2021	2022	2023	2024	2025
<b>Vol à main armée</b>	Acc.						1	1				1	
	Tent.				1		1						
	<b>Total</b>				<b>1</b>		<b>2</b>	<b>1</b>				<b>1</b>	
<b>Vol avec violence sans arme</b>	Acc.	1	4	6	4	3	1	2	5	2	3	3	
	Tent.		1			1		1		2	1	1	
	<b>Total</b>	<b>1</b>	<b>5</b>	<b>6</b>	<b>4</b>	<b>4</b>	<b>1</b>	<b>3</b>	<b>5</b>	<b>4</b>	<b>4</b>	<b>4</b>	
<b>Vol dans ou sur un véhicule</b>	Acc.	25	27	20	17	16	12	14	9	21	11	20	14
	Tent.	1		4		5	1	2	1	2	2	6	1
	<b>Total</b>	<b>26</b>	<b>27</b>	<b>24</b>	<b>17</b>	<b>21</b>	<b>13</b>	<b>16</b>	<b>10</b>	<b>23</b>	<b>13</b>	<b>26</b>	<b>15</b>



**FC Vol autre**

		2000	2015	2016	2017	2018	2019	2020	2021	2022	2023	2024	2025
<b>Vol d'armes et explosifs</b>	Acc.	1	5	1	2	1		1	2	1	2	1	1
	Total	1	5	1	2	1		1	2	1	2	1	1
<b>Vol à l'arraché</b>	Acc.	3		2				1		2			
	Total	3		2				1		2			
<b>Vol à la tire</b>	Acc.	10	4	12	20	14	7	2	3	9	7	3	
	Total	10	4	12	20	14	7	2	3	9	7	3	
<b>Vol à l'étalage</b>	Acc.	25	20	23	42	33	27	25	18	42	41	47	18
	Tent.			2									
	Total	25	20	25	42	33	27	25	18	42	41	47	18
<b>Vol par ruse</b>	Acc.	3	3	5	2	2	3				2		
	Tent.				1	1				1			
	Total	3	3	5	3	3	3			1	2		
<b>Vol de métaux</b>	Acc.			1		2			1		1	4	2
	Tent.		1										
	Total		1	1		2			1		1	4	2
<b>Vol sur les chantiers</b>	Acc.	1	1	1	1	2	2		1	1	1	1	1
	Total	1	1	1	1	2	2		1	1	1	1	1
<b>Vol d'animaux</b>	Acc.					1							
	Total					1							
<b>Vol de cargaison</b>	Acc.		1	3	2	1	2	4	2				
	Tent.			2		2		1					
	Total		1	5	2	3	2	5	2				



**Criminalité ICT**

		2000	2015	2016	2017	2018	2019	2020	2021	2022	2023	2024	2025
<b>Fraude de cartes de paiements</b>	Acc.		1	1	3		3	3	1	1	2	5	1
	Total		1	1	3		3	3	1	1	2	5	1
<b>Phishing</b>	Acc.							1			1	1	
	Total							1			1	1	
<b>Skimming</b>	Acc.				1								
	Total				1								

**FC Autre**

		2000	2015	2016	2017	2018	2019	2020	2021	2022	2023	2024	2025
<b>Violence contre les métiers d'intérêt général</b>	Acc.		1					1		1		1	
	Total		1					1		1		1	
<b>Graffiti</b>	Acc.		5	2	3	1		3			1		
	Total		5	2	3	1		3			1		
<b>Dégradation de voiture</b>	Acc.	7	21	26	13	19	22	18	11	30	34	18	5
	Total	7	21	26	13	19	22	18	11	30	34	18	5
<b>Rixe au couteau</b>	Acc.			1									
	Total			1									



**PH Violence intrafamiliale (VIF)**

		2000	2015	2016	2017	2018	2019	2020	2021	2022	2023	2024	2025
<b>VIF: physique, dans le couple</b>	Acc.	3	4	6	7	9	11	6	7	10	14	8	5
	Tent.											1	
	<b>Total</b>	<b>3</b>	<b>4</b>	<b>6</b>	<b>7</b>	<b>9</b>	<b>11</b>	<b>6</b>	<b>7</b>	<b>10</b>	<b>14</b>	<b>9</b>	<b>5</b>
<b>VIF: physique, envers des descendants</b>	Acc.		1			1	2		4		4		
	Total		1			1	2		4		4		
<b>VIF: physique, envers d'autres membres</b>	Acc.	6	4		2	1	4	4	1	2	2		
	Total	6	4		2	1	4	4	1	2	2		
<b>VIF: sexuelle, envers des descendants</b>	Acc.	1					1	1					
	Total	1					1	1					
<b>VIF: psychique, dans le couple</b>	Acc.	10	11	6	3	4	10	14	16	14	6	6	3
	Total	10	11	6	3	4	10	14	16	14	6	6	3
<b>VIF: psychique, envers d'autres membres</b>	Acc.		1		1	2		2		1		1	
	Total		1		1	2		2		1		1	
<b>VIF: économique, dans le couple</b>	Acc.		1		1	1	1		1		3		
	Total		1		1	1	1		1		3		
<b>VIF: économique, envers des descendants</b>	Acc.												1
	Total												1
<b>VIF: économique, envers d'autres membres</b>	Acc.	3	3				2		1	3	2		
	Total	3	3				2		1	3	2		



**PH Drogues**

		2000	2015	2016	2017	2018	2019	2020	2021	2022	2023	2024	2025
<b>Vente de cocaïne</b>	Acc.						1	2				2	
	Total						1	2				2	
<b>Import-export de cocaïne</b>	Acc.		1			1							
	Total		1			1							
<b>Import-export de drogues synthétiques</b>	Acc.								1	1			
	Total								1	1			
<b>Vente de drogues synthétiques</b>	Acc.		1										
	Total		1										
<b>Production de cannabis (culture)</b>	Acc.		1	1		1						1	
	Total		1	1		1						1	
<b>Import-export de cannabis en grande quantité</b>	Acc.				1				1		1		
	Total				1				1		1		
<b>Vente de cannabis en grande quantité</b>	Acc.						1		1				
	Total						1		1				
<b>Import-export d'héroïne</b>	Acc.		1	1		2		1				1	
	Total		1	1		2		1				1	
<b>Vente-traffic d'héroïne</b>	Acc.		2	2	1	1		1				1	
	Total		2	2	1	1		1				1	

**PH Traite des êtres humains**

		2000	2015	2016	2017	2018	2019	2020	2021	2022	2023	2024	2025
<b>TEH - exploitation économique</b>	Acc.		1										
	Total		1										
<b>TEH - exploitation sexuelle</b>	Acc.		1	1	1	2	2	3		2		1	2
	Total		1	1	1	2	2	3		2		1	2

**PH Violence dans l'espace public**

2000	2015	2016	2017	2018	2019	2020	2021	2022	2023	2024	2025
------	------	------	------	------	------	------	------	------	------	------	------



**PH Violence dans l'espace public**

		2000	2015	2016	2017	2018	2019	2020	2021	2022	2023	2024	2025
Violence physique (transport public)	Acc.			2				1					
	Total			2				1					
Violence physique (voie publique)	Acc.	3	6	5	8	10	7	9	9	2	10	8	5
	Tent.					2		1				1	1
	Total	3	6	5	8	12	7	10	9	2	10	9	6
Violence physique (endroit accessible au public)	Acc.	5	9	5	6	7	3	5	3	9	5	5	4
	Total	5	9	5	6	7	3	5	3	9	5	5	4
Violence sexuelle (transport public)	Acc.			1			1			1			
	Total			1			1			1			
Violence sexuelle (voie publique)	Acc.	3	2		2	2		2	1	1	1		3
	Total	3	2		2	2		2	1	1	1		3
Violence sexuelle (endroit accessible au public)	Acc.		4	1			1	2	3	3	3	1	
	Total		4	1			1	2	3	3	3	1	
Violence psychique (voie publique)	Acc.	5	12	5	5	9	16	12	4	9	6	3	2
	Total	5	12	5	5	9	16	12	4	9	6	3	2
Violence psychique (endroit accessible au public)	Acc.	1	7	4	6	14	7	7	6	5	15	4	3
	Total	1	7	4	6	14	7	7	6	5	15	4	3
Vol à main armée (voie publique)	Tent.						1						
	Total						1						
Vol à main armée (endroit accessible au public)	Acc.						1	1				1	
	Tent.				1								
	Total				1		1	1				1	
Vol avec violence sans arme (voie publique)	Acc.	1	1	2	1	1			1	1	1		
	Tent.		1										
	Total	1	2	2	1	1			1	1	1		



**PH Violence dans l'espace public**

		2000	2015	2016	2017	2018	2019	2020	2021	2022	2023	2024	2025
Vol avec violence sans arme (autre endroit public)	Acc.			1									
	Tent.							1					
	<b>Total</b>			1				1					
Vol avec violence sans arme (endr. acces. au pub.)	Acc.		1	3	1			1	2	1	2	1	
	Tent.												
	<b>Total</b>		1	3	1			1	2	1	2	1	

**PH Autre**

		2000	2015	2016	2017	2018	2019	2020	2021	2022	2023	2024	2025
Faux policiers	Acc.		2			1					1		
	Tent.					1							
	<b>Total</b>		2			2					1		
Terrorisme, extrémisme et radicalisme	Acc.								1				
	Tent.												
	<b>Total</b>								1				
Cyberharcèlement	Acc.		1	1	1	6	4	1	1	1	2	1	
	Tent.												
	<b>Total</b>		1	1	1	6	4	1	1	1	2	1	
Fraude à l'identité	Acc.	2	2	1	3	1	7	5	3	5	5	4	1
	Tent.						1						
	<b>Total</b>	2	2	1	3	1	8	5	3	5	5	4	1

# ***STATISTIQUES POLICIERES DE CRIMINALITE***

---

*LIEU DE PERPETRATION: COMMUNE*

**Messancy**

***ANNEXE IV: FAITS ENREGISTRES  
NON CRIMINELS***



Messancy

Faits non criminels

Maladies / Décès / Disparition

	2000	2015	2016	2017	2018	2019	2020	2021	2022	2023	2024	2025
Suicide	4	4		3	1	2	2	1	5	3	4	1
Personne malade	1	1	4	3	3	3	5	2	3	4	5	1
Décès suspect			1			1			1			
Décès naturel		2	1		1	3	3		4	3	4	1
Disparition (personne disparue)	2	2		4	1	3		1	2	2	1	1
Accident (sauf roulage)	1	2	3	4	3	5	2	1	3		2	
Sécurité des travailleurs (accident du travail)										1	3	3
Non spécifié									1			
Autres	2										1	
<b>Total</b>	<b>10</b>	<b>11</b>	<b>9</b>	<b>14</b>	<b>9</b>	<b>17</b>	<b>12</b>	<b>5</b>	<b>19</b>	<b>13</b>	<b>20</b>	<b>7</b>

Appels

	2000	2015	2016	2017	2018	2019	2020	2021	2022	2023	2024	2025
Alarme	2				2							
Appels	5							1	1			
<b>Total</b>	<b>7</b>				<b>2</b>			<b>1</b>	<b>1</b>			

Problèmes sociaux

	2000	2015	2016	2017	2018	2019	2020	2021	2022	2023	2024	2025
Différends familiaux	22	10	11	16	14	30	21	28	21	14	11	6
Différend (pas de coups)	7	4	3	9	9	6	14	11	10	7	5	4
Affaire civile	9	1	2	1	2	3	2	2	3	2	3	
Protection de la jeunesse	2	4	1	1	2	2	2	1			1	
Autres	3		1	1		4					1	
<b>Total</b>	<b>43</b>	<b>19</b>	<b>18</b>	<b>28</b>	<b>27</b>	<b>45</b>	<b>39</b>	<b>42</b>	<b>34</b>	<b>23</b>	<b>21</b>	<b>10</b>



### Catastrophes

	2000	2015	2016	2017	2018	2019	2020	2021	2022	2023	2024	2025
Dégâts tempête											1	
Dégâts eau						1						
Autres	1											
<b>Total</b>	<b>1</b>					<b>1</b>					<b>1</b>	

### Ordre public

	2000	2015	2016	2017	2018	2019	2020	2021	2022	2023	2024	2025
Manifestation						1						
Troubles			3	1	2	1	2	4	6	3	4	1
<b>Total</b>			<b>3</b>	<b>1</b>	<b>2</b>	<b>2</b>	<b>2</b>	<b>4</b>	<b>6</b>	<b>3</b>	<b>4</b>	<b>1</b>

### Agissements suspects

	2000	2015	2016	2017	2018	2019	2020	2021	2022	2023	2024	2025
	8	6	7	9	12	6	9	6	6	5	15	8
<b>Total</b>	<b>8</b>	<b>6</b>	<b>7</b>	<b>9</b>	<b>12</b>	<b>6</b>	<b>9</b>	<b>6</b>	<b>6</b>	<b>5</b>	<b>15</b>	<b>8</b>

### Objets trouvés

	2000	2015	2016	2017	2018	2019	2020	2021	2022	2023	2024	2025
	1		1	1	2	1	1	1	2	1		
<b>Total</b>	<b>1</b>		<b>1</b>	<b>1</b>	<b>2</b>	<b>1</b>	<b>1</b>	<b>1</b>	<b>2</b>	<b>1</b>		

### Objets perdus

	2000	2015	2016	2017	2018	2019	2020	2021	2022	2023	2024	2025
	23	101	100	101	118	95	80	97	89	89	90	34
<b>Total</b>	<b>23</b>	<b>101</b>	<b>100</b>	<b>101</b>	<b>118</b>	<b>95</b>	<b>80</b>	<b>97</b>	<b>89</b>	<b>89</b>	<b>90</b>	<b>34</b>



**Autres non-infractions**

	2000	2015	2016	2017	2018	2019	2020	2021	2022	2023	2024	2025
Ordonnance de capture							1		2	2		
Non-respect des conditions		1	3	9	5	3	7	6	12	9	11	5
Procès-verbal d'information	6	11	10	10	7	10	9	8	7	8	5	4
Notification		5	5	1	2	7	4	6	3	6	3	2
Comportement lié à une radicalisation violente								1				
Demande signalement surveillance électronique									1	7	2	
Fonction de contrôle armes		1				2	3		1	1	6	5
Autres non infractions	1											
<b>Total</b>	<b>7</b>	<b>18</b>	<b>18</b>	<b>20</b>	<b>14</b>	<b>22</b>	<b>24</b>	<b>21</b>	<b>26</b>	<b>33</b>	<b>27</b>	<b>16</b>