

STATISTIQUES POLICIERES DE CRIMINALITE

LIEU DE PERPETRATION: COMMUNE

Martelange

2000 - 1er Semestre 2025

Police fédérale - DGRIDRIIBIPOL

STATISTIQUES POLICIERES DE CRIMINALITE

LIEU DE PERPETRATION: COMMUNE

Martelange

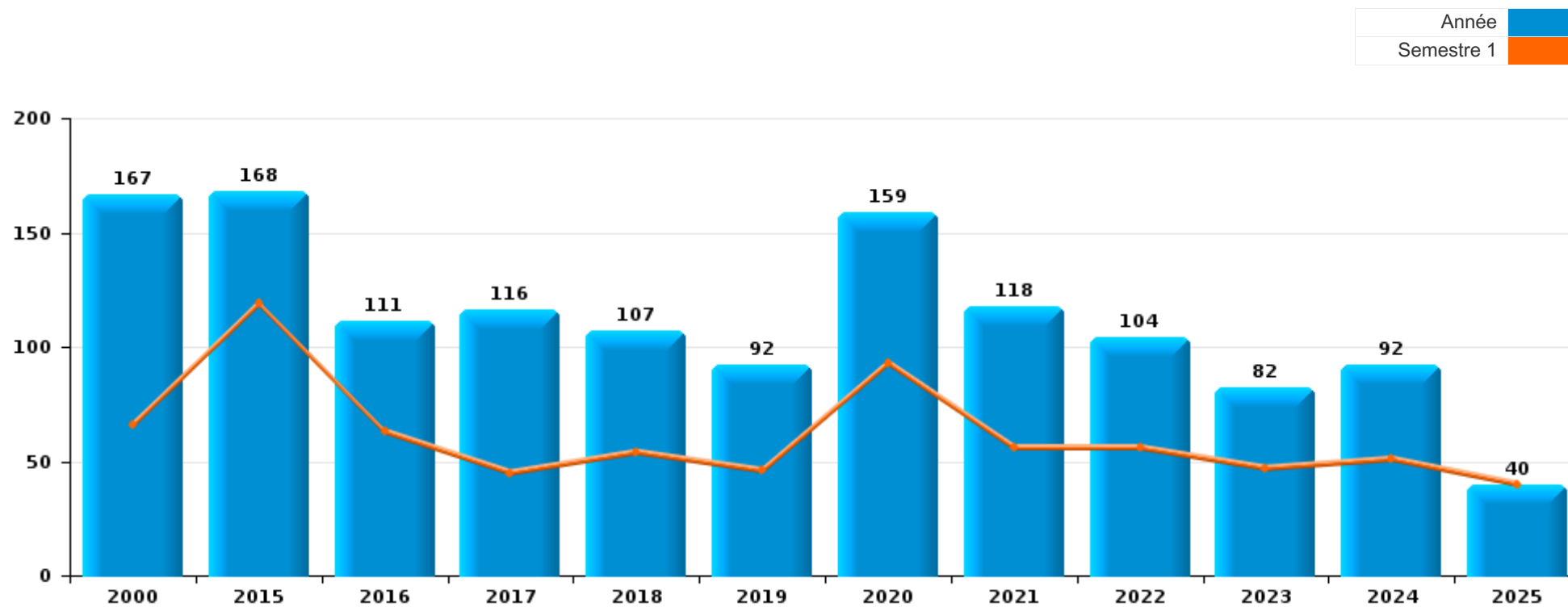
PARTIE I : INFRACTIONS JUDICIAIRES

CRIMINALITE ENREGISTREE COMMISE AU NIVEAU DE LA COMMUNE



Martelange

	2000	2015	2016	2017	2018	2019	2020	2021	2022	2023	2024	2025
Nombre total des délits	167	168	111	116	107	92	159	118	104	82	92	40



FPF/DGR/DRI/BIPOL - Statistiques policières de criminalité (date de clôture: 31/10/2025)

Les données pour les années 2001 jusqu'à 2014 ne sont plus publiées mais restent disponibles sur demande auprès du service BIPOL.

Les données pour 2025 ne concernent que le 1er semestre.



Martelange

	2000	2015	2016	2017	2018	2019	2020	2021	2022	2023	2024	2025
Vol et extorsion	43	17	19	28	15	22	16	12	23	11	19	10
Dégradation de la propriété	24	61	14	11	10	5	16	16	8	15	4	4
Drogues	21	30	14	26	13	10	22	21	11	7	10	2
Infr. contre l'intégrité physique	11	15	12	11	12	12	9	21	6	11	15	3
Fraude	7	6	2	8	9	8	10	7	10	15	13	8
Infr. contre autres valeurs morales et sentiments	5	11	12	7	6	4		5	11	4	2	5
Santé publique	1						58	10				
Infr. contre la sécurité publique	9	9	3	5	5	2	6	6	5		5	
Armes et explosifs	6	3	4	6	9	5	1	3	2	3	4	1
Infr. contre la foi publique	4	4	5	1	3	5	1	3	6	1	2	
Infr. contre les moeurs	4	3	2	3	5	2	3		5	3		
Infr. contre l'autorité publique	8	1	1		2	1	5	4	1	1	4	
Environnement	4	3	5	2	1	2	1	2		4		3
Protection de la jeunesse	2		2	1	4	2	2	3	4	1	4	
Criminalité informatique		1	3		2	2	1	2	7	1	3	1
Code pénal social		1	4	2	8	4	1			1		
Législation sur les étrangers		3	3	2	2	2	3	1		1	1	
Infr. contre la famille	5			1		2	2		1			1
Ivresse et alcool								1	2		5	1
Contravention Code pénal	6											
Infr. contre la liberté individuelle			1	1					1			1
Protection des revenus publics										3	1	
Traite des êtres humains			3	1								
Travail	2		2									
Infr. relative au statut juridique de l'enfant					1	1		1				
Protection de la personne	1						1		1			
Sécurité privée	2					1						
Autres lois spéciales	2											
Hormones et dopage							1					
Sous-total	167	168	111	116	107	92	159	118	104	82	92	40
Contravention règlement policier local		7	3	1	5	2	11	1	5		4	
Sous-total		7	3	1	5	2	11	1	5		4	
Total	167	175	114	117	112	94	170	119	109	82	96	40

FPF/DGR/DRI/BIPOL - Statistiques policières de criminalité (date de clôture: 31/10/2025)

Les données pour les années 2001 jusqu'à 2014 ne sont plus publiées mais restent disponibles sur demande auprès du service BIPOL.

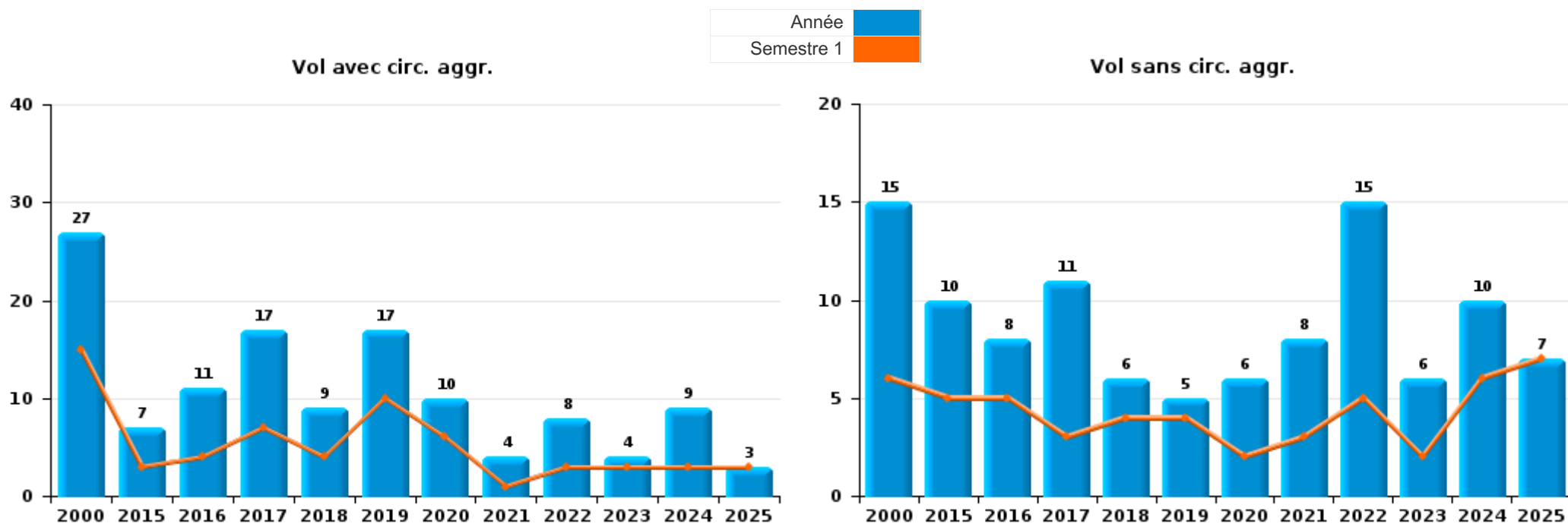
Les données pour 2025 ne concernent que le 1er semestre.



I.1. Catégorie des infractions : Vol et extorsion (top 5 des infractions au niveau national 2024)

Martelange

	2000	2015	2016	2017	2018	2019	2020	2021	2022	2023	2024	2025
Vol avec circ. aggr.	27	7	11	17	9	17	10	4	8	4	9	3
Vol sans circ. aggr.	15	10	8	11	6	5	6	8	15	6	10	7
Extorsion										1		
Vol non spécifié	1											
Total	43	17	19	28	15	22	16	12	23	11	19	10



FPF/DGR/DRI/BIPOL - Statistiques policières de criminalité (date de clôture: 31/10/2025)

Les données pour les années 2001 jusqu'à 2014 ne sont plus publiées mais restent disponibles sur demande auprès du service BIPOL.

Les données pour 2025 ne concernent que le 1er semestre.



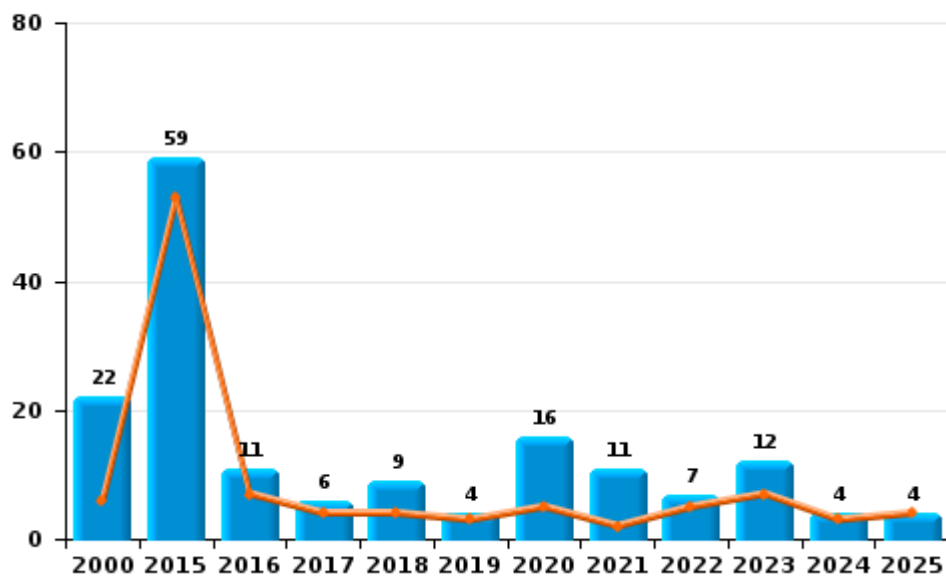
I.2. Catégorie des infractions : Dégradation de la propriété (top 5 des infractions au niveau national 2024)

Martelange

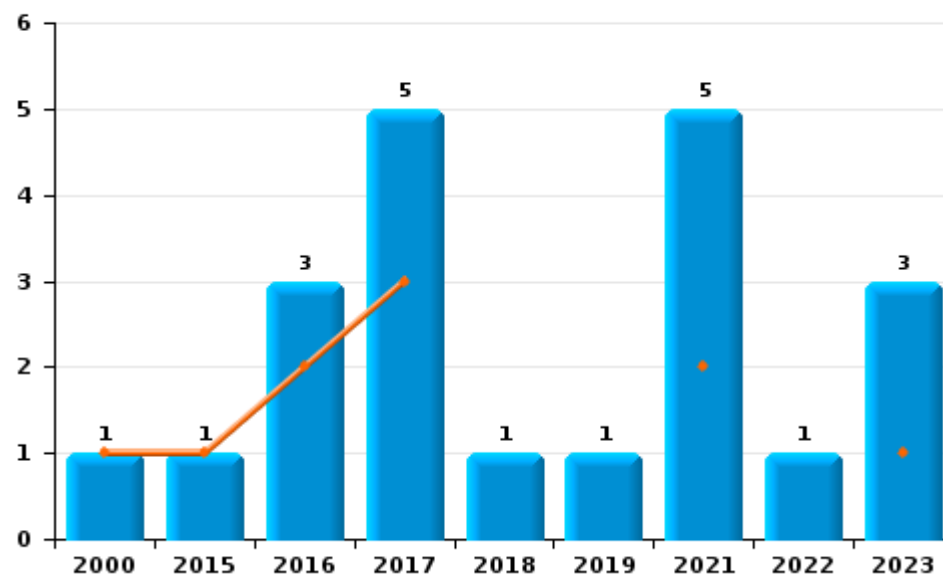
	2000	2015	2016	2017	2018	2019	2020	2021	2022	2023	2024	2025
Vandalisme	22	59	11	6	9	4	16	11	7	12	4	4
Incendie involontaire	1	1	3	4	1			4	1	3		
Incendie volontaire				1		1		1				
Destruction, dénaturation, dégradation	1	1										
Total	24	61	14	11	10	5	16	16	8	15	4	4

Année ■
Semestre 1 ■

Vandalisme



Incendie



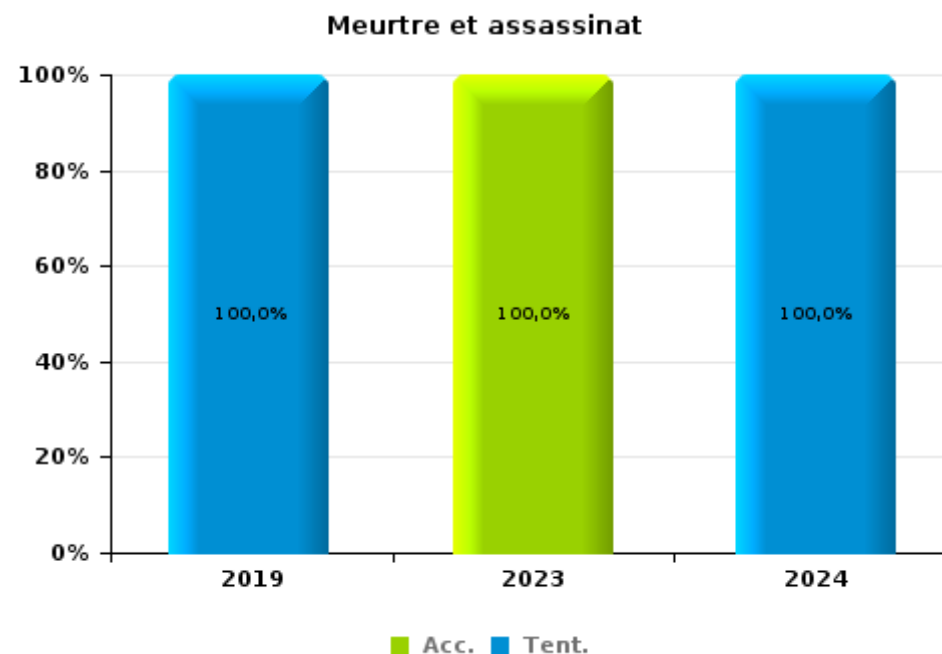
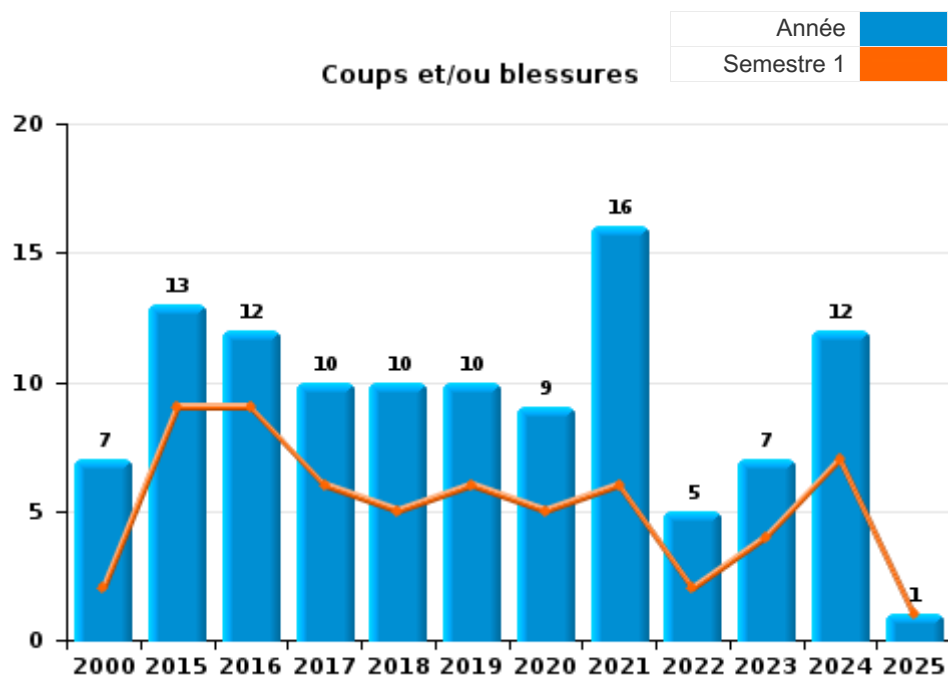
FPF/DGR/DRI/BIPOL - Statistiques policières de criminalité (date de clôture: 31/10/2025)
 Les données pour les années 2001 jusqu'à 2014 ne sont plus publiées mais restent disponibles sur demande auprès du service BIPOL.
 Les données pour 2025 ne concernent que le 1er semestre.



I.3. Catégorie des infractions : Infr. contre l'intégrité physique (top 5 des infractions au niveau national 2024)

Martelange

	2000	2015	2016	2017	2018	2019	2020	2021	2022	2023	2024	2025
Coups et/ou blessures	7	13	12	10	10	10	9	16	5	7	12	1
Autres	4	2		1	2	1		5	1	3	2	2
Meurtre et assassinat						1				1	1	
Total	11	15	12	11	12	12	9	21	6	11	15	3





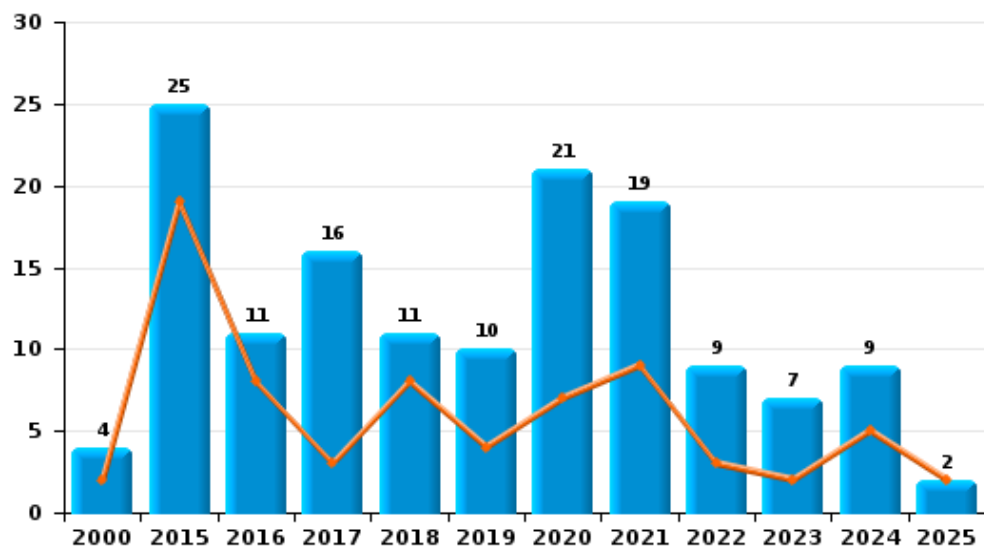
I.4. Catégorie des infractions : Drogues (top 5 des infractions au niveau national 2024)

Martelange

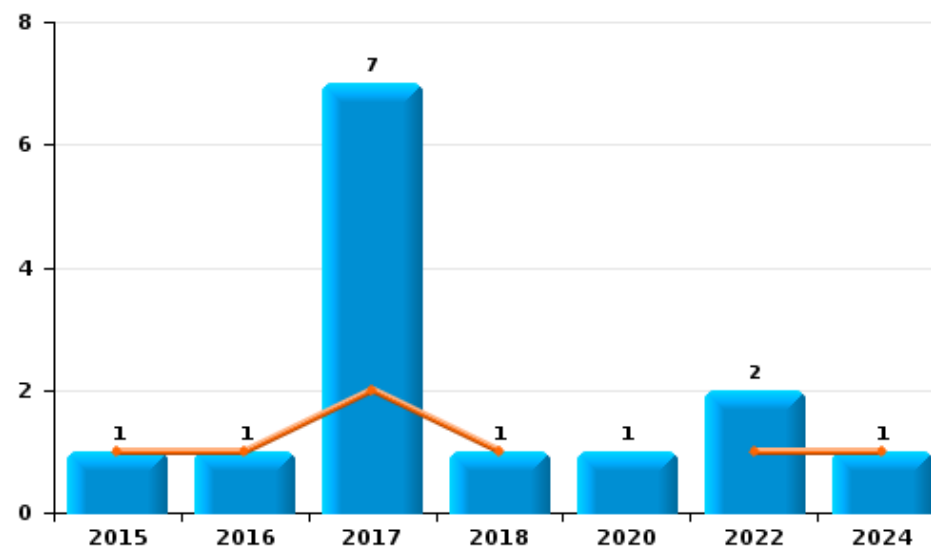
	2000	2015	2016	2017	2018	2019	2020	2021	2022	2023	2024	2025
Détention	4	25	11	16	11	10	21	19	9	7	9	2
Usage	17											
Commerce		1	1	7	1		1		2		1	
Importation et exportation		2	1	3	1			1				
Autres			1					1				
Fabrication		2										
Total	21	30	14	26	13	10	22	21	11	7	10	2



Détention



Commerce



FPF/DGR/DRI/BIPOL - Statistiques policières de criminalité (date de clôture: 31/10/2025)
 Les données pour les années 2001 jusqu'à 2014 ne sont plus publiées mais restent disponibles sur demande auprès du service BIPOL.
 Les données pour 2025 ne concernent que le 1er semestre.



I.5. Catégorie des infractions : Fraude (top 5 des infractions au niveau national 2024)

Martelage

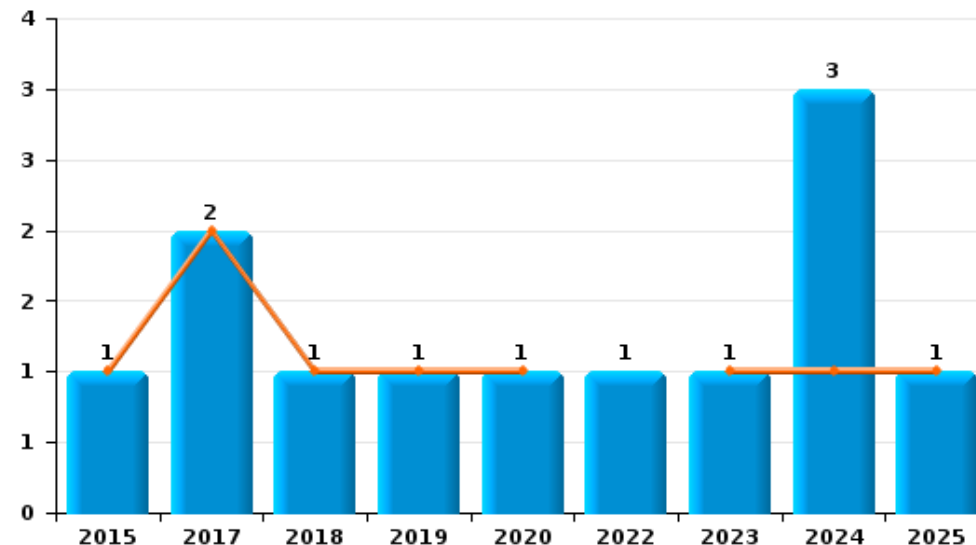
	2000	2015	2016	2017	2018	2019	2020	2021	2022	2023	2024	2025
Escroquerie	1	5	2	4	7	6	7	7	8	14	8	6
Abus de confiance et infr. apparentées		1		2	1	1	1		1	1	3	1
Détournement et destruction frauduleuse	5				1	1	2				1	
Fraudes: Autres				1							1	1
Recel	1								1			
Grivèlerie				1								
Total	7	6	2	8	9	8	10	7	10	15	13	8



Escroquerie



Abus de confiance et infr. apparentées



STATISTIQUES POLICIERES DE CRIMINALITE

LIEU DE PERPETRATION: COMMUNE

Martelange

PARTIE II : FIGURES CRIMINELLES / PHENOMENES



Martelage

FC Vol moyen de transport

	2000	2015	2016	2017	2018	2019	2020	2021	2022	2023	2024	2025
Vol de voiture	2		1							1		
Carjacking			1									
Vol de vélo	1	1	1	1								

FC Cambriolage

	2000	2015	2016	2017	2018	2019	2020	2021	2022	2023	2024	2025
Cambriolage dans habitation	4	2	3	11	5	3	5	3	6	3	7	3
Cambriolage ds entreprise ou commerce	6		1	2		3	2		1		2	
Cambriolage ds service public ou bâtiment administ	7	2		1		2						
Cambriolage dans bâtiment (total)	17	4	4	14	5	8	7	3	7	3	9	3

FC Vol autre

	2000	2015	2016	2017	2018	2019	2020	2021	2022	2023	2024	2025
Vol avec violence sans arme		1	1	2					3	1		
Vol dans ou sur un véhicule	3		3	1	2	6		1			1	
Vol d'armes et explosifs									1			
Vol à l'arraché		1		1					2			
Vol à la tire								1				
Vol sur les chantiers		1	3			2			1			
Vol d'animaux	2											

Criminalité ICT

	2000	2015	2016	2017	2018	2019	2020	2021	2022	2023	2024	2025
Fraude de cartes de paiements						1						



FC Autre

	2000	2015	2016	2017	2018	2019	2020	2021	2022	2023	2024	2025
Violence contre les métiers d'intérêt général							1				1	
Graffiti	3								1			
Dégradation de voiture	1	46	2	3	2	1	8	4	3	6	1	1

PH Violence intrafamiliale (VIF)

	2000	2015	2016	2017	2018	2019	2020	2021	2022	2023	2024	2025
VIF: physique, dans le couple		6	6	5	4	3	2	5	1	4	4	1
VIF: physique, envers des descendants			1		2	2	1	3				
VIF: physique, envers d'autres membres	5		3	2	1	3		2		1	1	
VIF: sexuelle, dans le couple									1			
VIF: sexuelle, envers des descendants				1								
VIF: psychique, dans le couple	4	5	2		4	5	3	4	4	1		2
VIF: psychique, envers des descendants		1						1	1			
VIF: psychique, envers d'autres membres		1						1	1		1	
VIF: économique, dans le couple	1	1		1					1			
VIF: économique, envers des descendants		1										
VIF: économique, envers d'autres membres	1			2								

PH Hormones et dopage

	2000	2015	2016	2017	2018	2019	2020	2021	2022	2023	2024	2025
Dopage humain							1					



PH Drogues

	2000	2015	2016	2017	2018	2019	2020	2021	2022	2023	2024	2025
Vente de cocaïne				1					1			
Import-export de cocaïne		1										
Vente de drogues synthétiques				2								
Production de cannabis (culture)		2										
Import-export d'héroïne		1										
Vente-traffic d héroïne			1	1								

PH Traite des êtres humains

	2000	2015	2016	2017	2018	2019	2020	2021	2022	2023	2024	2025
TEH - exploitation sexuelle			5	1	3							

PH Violence dans l'espace public

	2000	2015	2016	2017	2018	2019	2020	2021	2022	2023	2024	2025
Violence physique (transport public)			1								1	
Violence physique (voie publique)	2	4	4	4	2	3	7	4	1	3	8	
Violence physique (autre endroit public)									1			
Violence physique (endroit accessible au public)	1	1	1	1		2	1					
Violence sexuelle (voie publique)		1		1		1			1			
Violence sexuelle (endroit accessible au public)					2							
Violence psychique (transport public)		1										
Violence psychique (voie publique)	6	6	4	7	4	2	3	4	4	3	5	1
Violence psychique (autre endroit public)	1							1				
Violence psychique (endroit accessible au public)	6			1		2						1
Vol avec violence sans arme (voie publique)		1	1	1					2			

PH Autre

	2000	2015	2016	2017	2018	2019	2020	2021	2022	2023	2024	2025
Cyberharcèlement		1										
Fraude à l'identité		1			1	1		2	2		1	

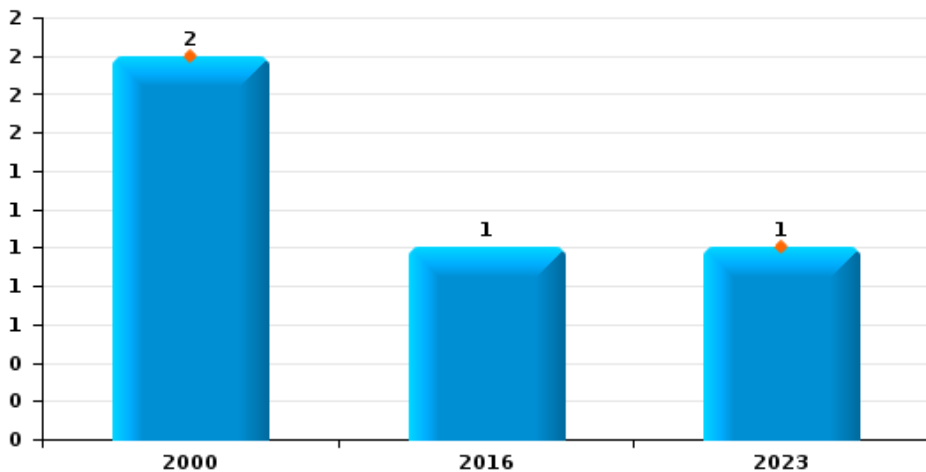




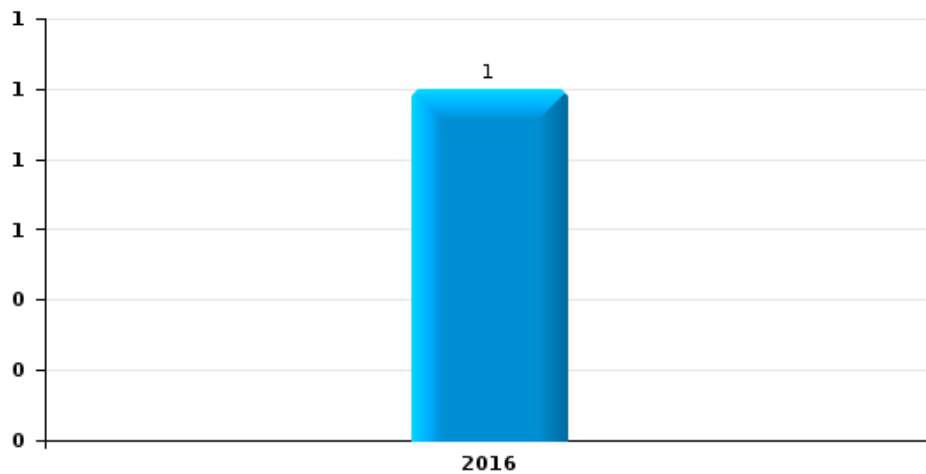
Martelange

Année	■
Semestre 1	■

Vol de voiture



Carjacking

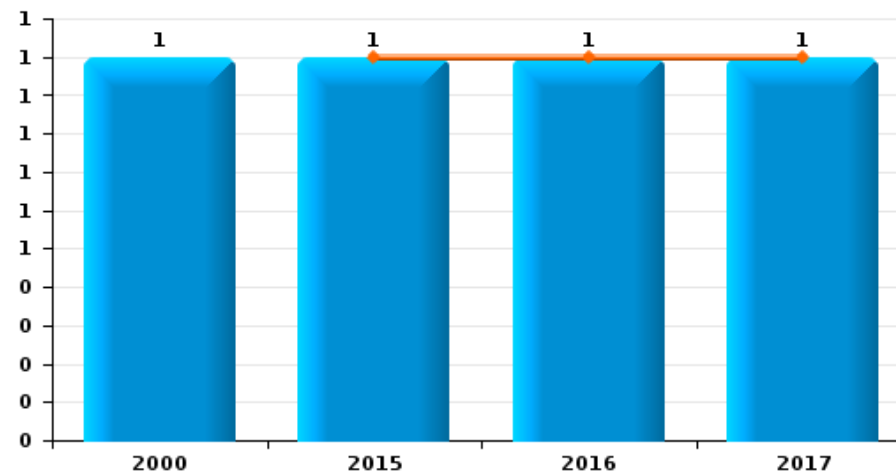




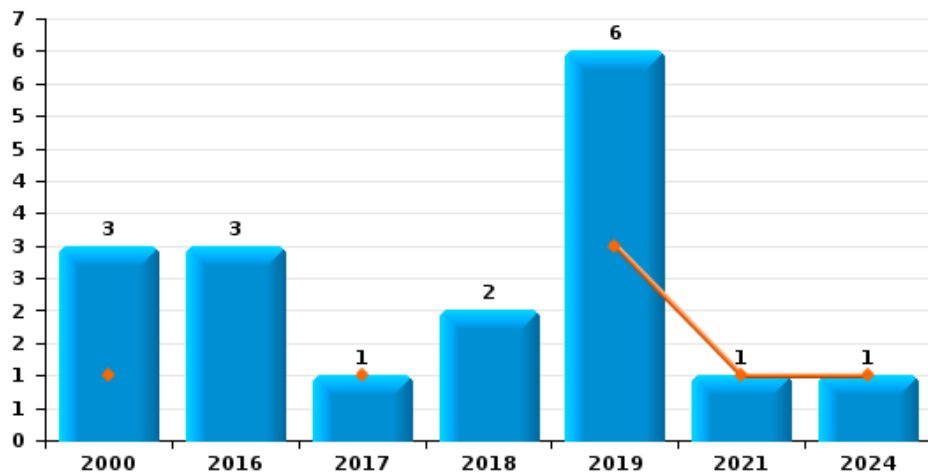
Martelange

Année	■
Semestre 1	■

Vol de vélo



Vol dans ou sur un véhicule

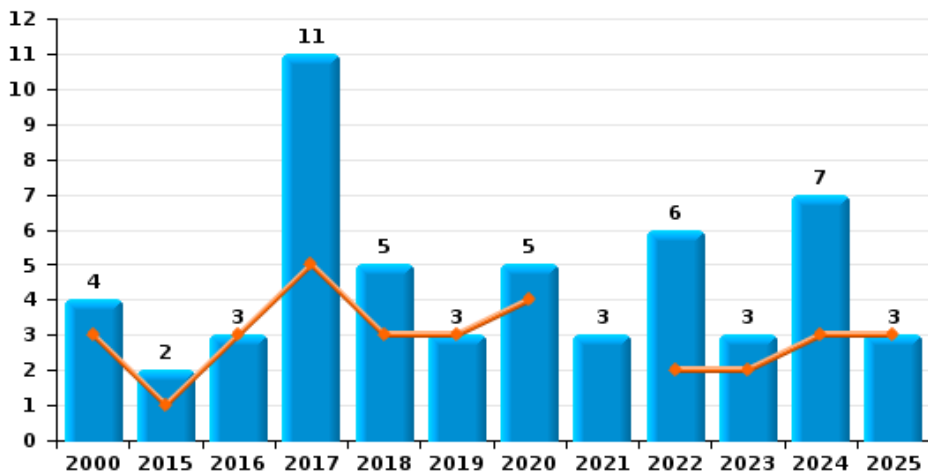




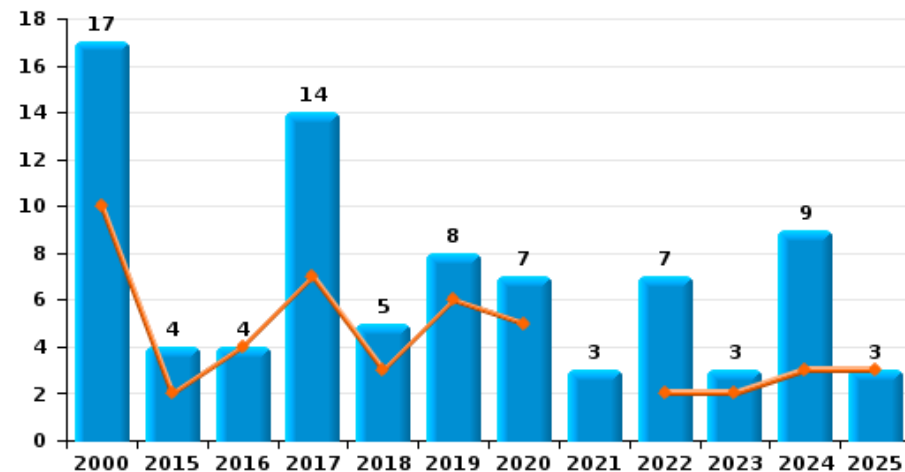
Martelange

Année	■
Semestre 1	■

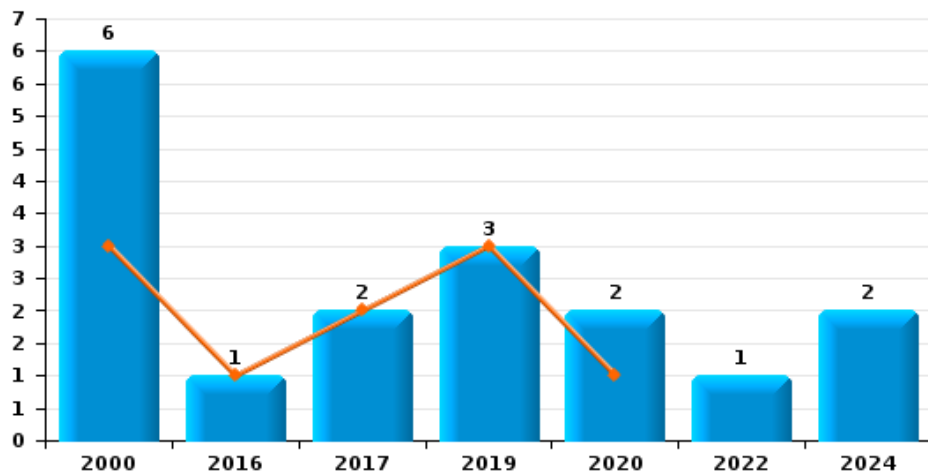
Cambriolage dans habitation



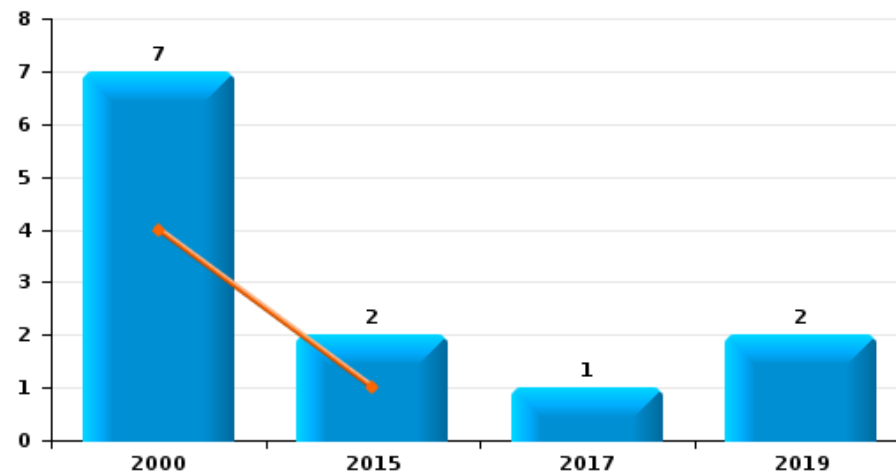
Cambriolage dans bâtiment (total)



Cambriolage ds entreprise ou commerce



Cambriolage ds service public ou bâtiment administratif

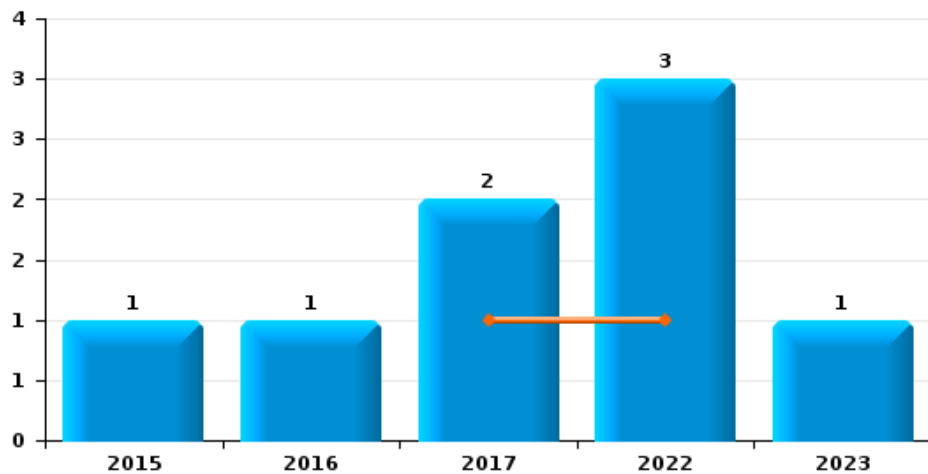




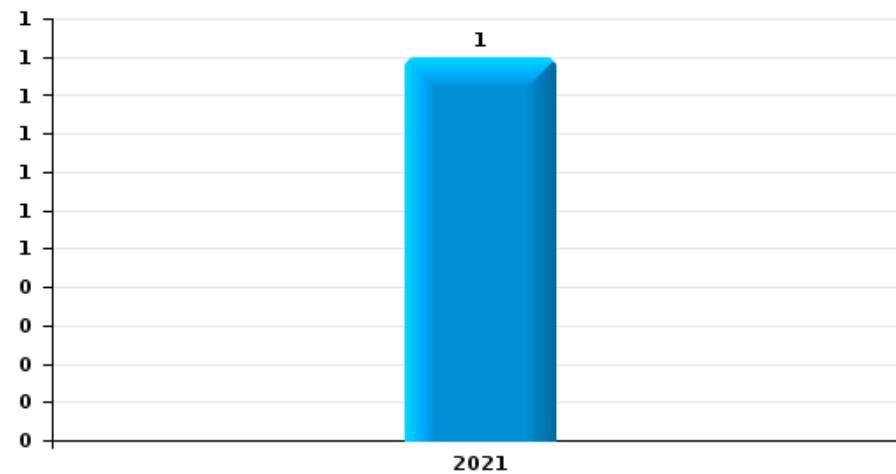
Martelange

Année	■
Semestre 1	■

Vol avec violence sans arme



Vol à la tire

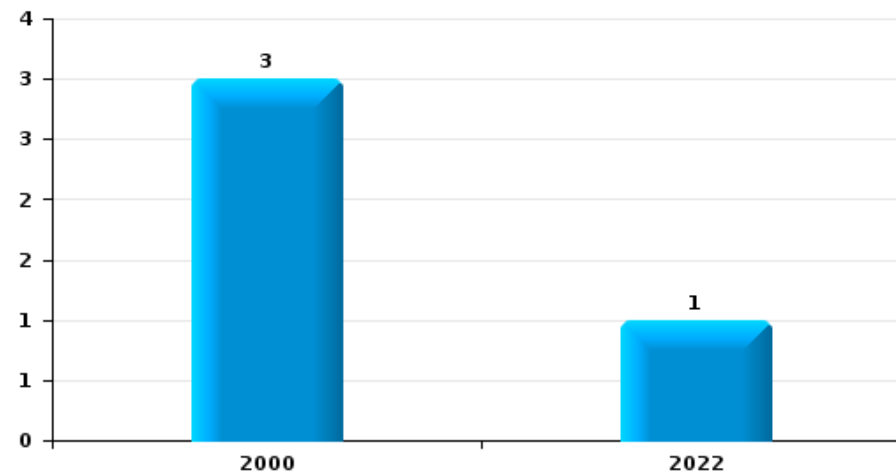




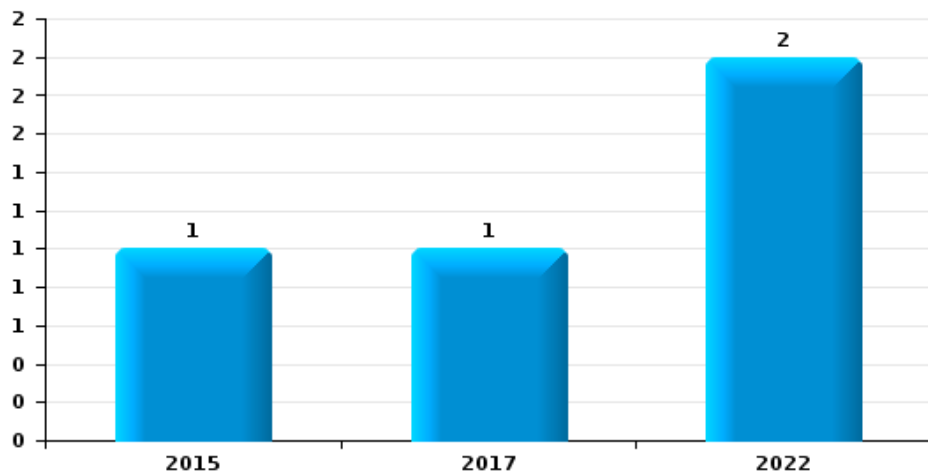
Martelange

Année	■
Semestre 1	■

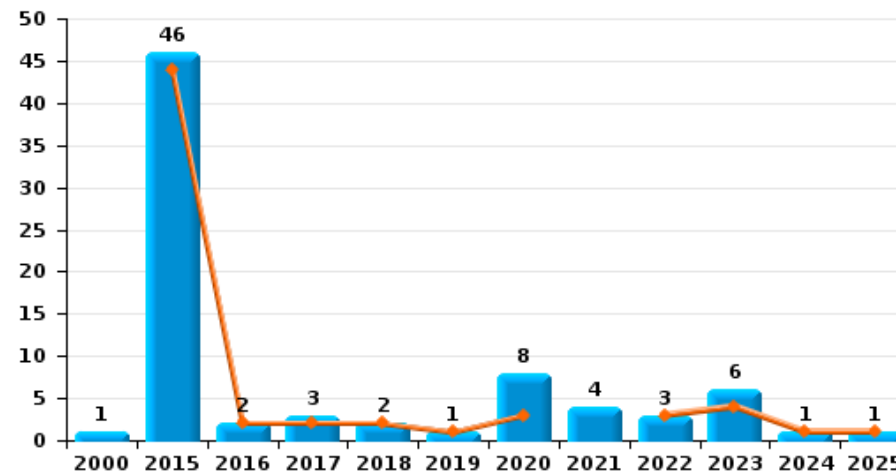
Graffiti



Vol à l'arraché



Dégradation de voiture





Martelange

FC Vol moyen de transport

		2000	2015	2016	2017	2018	2019	2020	2021	2022	2023	2024	2025
Vol de voiture	Trim 1	2									1		
	Trim 3			1									
	Total	2		1							1		
Carjacking	Trim 3			1									
	Total			1									
Vol de vélo	Trim 2		1	1	1								
	Trim 3	1											
	Total	1	1	1	1								



FC Cambriolage

		2000	2015	2016	2017	2018	2019	2020	2021	2022	2023	2024	2025
Cambriolage dans habitation	Trim 1	1		2	4	2	2	4			1	1	1
	Trim 2	2	1	1	1	1	1			2	1	2	2
	Trim 3	1			2			1	3	2	1	2	
	Trim 4		1		4	2				2		2	
Total		4	2	3	11	5	3	5	3	6	3	7	3
Cambriolage ds entreprise ou commerce	Trim 1	2			1		2						
	Trim 2	1		1	1		1	1					
	Trim 3	3								1		1	
	Trim 4							1				1	
Total		6		1	2		3	2		1		2	
Cambriolage ds service public ou bâtiment administ	Trim 1	1	1										
	Trim 2	3											
	Trim 3	3					2						
	Trim 4		1		1								
Total		7	2		1		2						
Cambriolage dans bâtiment (total)	Trim 1	4	1	2	5	2	4	4			1	1	1
	Trim 2	6	1	2	2	1	2	1		2	1	2	2
	Trim 3	7			2		2	1	3	3	1	3	
	Trim 4		2		5	2		1		2		3	
Total		17	4	4	14	5	8	7	3	7	3	9	3



FC Vol autre

		2000	2015	2016	2017	2018	2019	2020	2021	2022	2023	2024	2025
Vol avec violence sans arme	Trim 2				1					1			
	Trim 3		1	1						1	1		
	Trim 4				1					1			
	Total		1	1	2					3	1		
Vol dans ou sur un véhicule	Trim 1						3		1				
	Trim 2	1			1							1	
	Trim 3	2		2		2	1						
	Trim 4			1			2						
Total	3		3	1	2	6			1			1	
Vol d'armes et explosifs	Trim 2									1			
Total										1			
Vol à l'arraché	Trim 3		1		1								
	Trim 4									2			
	Total		1		1					2			
Vol à la tire	Trim 4							1					
Total									1				
Vol sur les chantiers	Trim 1									1			
	Trim 2		1				1						
	Trim 3			2									
	Trim 4			1			1						
Total		1	3			2			1				
Vol d'animaux	Trim 2	1											
	Trim 3	1											
	Total	2											



Criminalité ICT

		2000	2015	2016	2017	2018	2019	2020	2021	2022	2023	2024	2025
Fraude de cartes de paiements	Trim 2						1						
	Total						1						



FC Autre

		2000	2015	2016	2017	2018	2019	2020	2021	2022	2023	2024	2025
Violence contre les métiers d'intérêt général	Trim 1											1	
	Trim 3							1					
	Total							1				1	
Graffiti	Trim 3	1											
	Trim 4	2								1			
	Total	3								1			
Dégradation de voiture	Trim 1		41	1		1		2		1	4		
	Trim 2		3	1	2	1	1	1		2		1	1
	Trim 3		1		1			3	2		2		
	Trim 4	1	1					2	2				
	Total	1	46	2	3	2	1	8	4	3	6	1	1



PH Violence intrafamiliale (VIF)

		2000	2015	2016	2017	2018	2019	2020	2021	2022	2023	2024	2025
VIF: physique, dans le couple	Trim 1		2	1	1	1		1			1		
	Trim 2		2	2	2	2	1	1	3	1	1	1	1
	Trim 3		1	1	2	1	1		1		2	2	
	Trim 4		1	2			1		1			1	
Total			6	6	5	4	3	2	5	1	4	4	1
VIF: physique, envers des descendants	Trim 1					1	1		1				
	Trim 3						1		1				
	Trim 4			1		1		1	1				
Total				1		2	2	1	3				
VIF: physique, envers d'autres membres	Trim 1			1								1	
	Trim 2	1			1		2						
	Trim 3	1		1	1				1		1		
	Trim 4	3		1		1	1		1				
Total		5		3	2	1	3		2		1	1	
VIF: sexuelle, dans le couple	Trim 1									1			
Total										1			
VIF: sexuelle, envers des descendants	Trim 4			1									
Total				1									
VIF: psychique, dans le couple	Trim 1		1			1	2			4	1		2
	Trim 2	1	2						2				
	Trim 3	1	1	1	3	3	1	2					
	Trim 4	2	1	1			2						
Total		4	5	2		4	5	3	4	4	1		2
VIF: psychique, envers des descendants	Trim 3		1							1			
	Trim 4							1					
Total			1					1		1			



PH Violence intrafamiliale (VIF)

		2000	2015	2016	2017	2018	2019	2020	2021	2022	2023	2024	2025
VIF: psychique, envers d'autres membres	Trim 1									1			
	Trim 2		1						1			1	
	Total		1						1	1		1	
VIF: économique, dans le couple	Trim 1									1			
	Trim 2				1								
	Trim 3	1	1										
	Total	1	1	1						1			
VIF: économique, envers des descendants	Trim 3		1										
Total		1											
VIF: économique, envers d'autres membres	Trim 2				1								
	Trim 3	1											
	Trim 4				1								
	Total	1			2								



PH Hormones et dopage

		2000	2015	2016	2017	2018	2019	2020	2021	2022	2023	2024	2025
Dopage humain	Trim 1							1					
	Total							1					



PH Drogues

		2000	2015	2016	2017	2018	2019	2020	2021	2022	2023	2024	2025
Vente de cocaïne	Trim 3				1					1			
	Total				1					1			
Import-export de cocaïne	Trim 2		1										
	Total		1										
Vente de drogues synthétiques	Trim 1				1								
	Trim 3				1								
	Total				2								
Production de cannabis (culture)	Trim 1		1										
	Trim 2		1										
	Total		2										
Import-export d'héroïne	Trim 2		1										
	Total		1										
Vente-traffic d'héroïne	Trim 2			1									
	Trim 3				1								
	Total			1	1								



PH Traite des êtres humains

		2000	2015	2016	2017	2018	2019	2020	2021	2022	2023	2024	2025
TEH - exploitation sexuelle	Trim 1					1							
	Trim 2				1								
	Trim 3			3		1							
	Trim 4			2		1							
Total				5	1	3							



PH Violence dans l'espace public

		2000	2015	2016	2017	2018	2019	2020	2021	2022	2023	2024	2025
Violence physique (transport public)	Trim 1											1	
	Trim 2			1									
	Total			1								1	
Violence physique (voie publique)	Trim 1	1		3	1	2		2			1	6	
	Trim 2		3	1			2	1	1		1		
	Trim 3	1	1		3			1	2	1	1		
	Trim 4						1	3	1			2	
	Total	2	4	4	4	2	3	7	4	1	3	8	
Violence physique (autre endroit public)	Trim 3									1			
	Total									1			
Violence physique (endroit accessible au public)	Trim 2	1			1		1						
	Trim 3		1	1									
	Trim 4						1	1					
	Total	1	1	1	1		2	1					
Violence sexuelle (voie publique)	Trim 2									1			
	Trim 3		1		1								
	Trim 4						1						
	Total		1		1		1			1			
Violence sexuelle (endroit accessible au public)	Trim 1					1							
	Trim 3					1							
	Total					2							
Violence psychique (transport public)	Trim 2		1										
	Total		1										



PH Violence dans l'espace public

		2000	2015	2016	2017	2018	2019	2020	2021	2022	2023	2024	2025
Violence psychique (voie publique)	Trim 1			3	1		1	1		1	1	1	1
	Trim 2		3	1	1	1	1		1	2			
	Trim 3	4	2		4	2		1	1			3	
	Trim 4	2	1		1	1		1	2	1	2	1	
Total		6	6	4	7	4	2	3	4	4	3	5	1
Violence psychique (autre endroit public)	Trim 3	1											
	Trim 4								1				
	Total	1							1				
Violence psychique (endroit accessible au public)	Trim 1	2					1						1
	Trim 2	2					1						
	Trim 3	2			1								
	Total	6			1		2						1
Vol avec violence sans arme (voie publique)	Trim 2									1			
	Trim 3		1	1									
	Trim 4				1					1			
	Total		1	1	1					2			



PH Autre

		2000	2015	2016	2017	2018	2019	2020	2021	2022	2023	2024	2025
Cyberharcèlement	Trim 1		1										
	Total		1										
Fraude à l'identité	Trim 1								1	2			
	Trim 3						1		1			1	
	Trim 4		1			1							
	Total		1			1	1		2	2		1	



Martelange

2024

FC Cambriolage

	Jan	Avr	Mai	Juil	Août	Sep	Nov	Total
Cambriolage dans habitation	1	1	1	1		1	2	7
Cambriolage ds entreprise ou commerce					1		1	2
Cambriolage dans bâtiment (total)	1	1	1	1	1	1	3	9

FC Vol autre

	Avr	Total
Vol dans ou sur un véhicule	1	1

FC Autre

	Fév	Avr	Total
Violence contre les métiers d'intérêt général	1		1
Dégradation de voiture		1	1

PH Violence intrafamiliale (VIF)

	Fév	Avr	Juin	Juil	Sep	Nov	Total
VIF: physique, dans le couple		1		1	1	1	4
VIF: physique, envers d'autres membres	1						1
VIF: psychique, envers d'autres membres			1				1

PH Violence dans l'espace public

	Fév	Août	Sep	Nov	Déc	Total
Violence physique (transport public)	1					1
Violence physique (voie publique)	6			2		8
Violence psychique (voie publique)	1	1	2		1	5



PH Autre

	Août	Total
Fraude à l'identité	1	1



2025

FC Cambriolage

	Fév	Mai	Juin	Total
Cambriolage dans habitation	1	1	1	3
Cambriolage dans bâtiment (total)	1	1	1	3

FC Autre

	Mai	Total
Dégradation de voiture	1	1

PH Violence intrafamiliale (VIF)

	Jan	Mar	Avr	Total
VIF: physique, dans le couple			1	1
VIF: psychique, dans le couple	1	1		2

PH Violence dans l'espace public

	Jan	Mar	Total
Violence psychique (voie publique)		1	1
Violence psychique (endroit accessible au public)	1		1

STATISTIQUES POLICIERES DE CRIMINALITE

LIEU DE PERPETRATION: COMMUNE

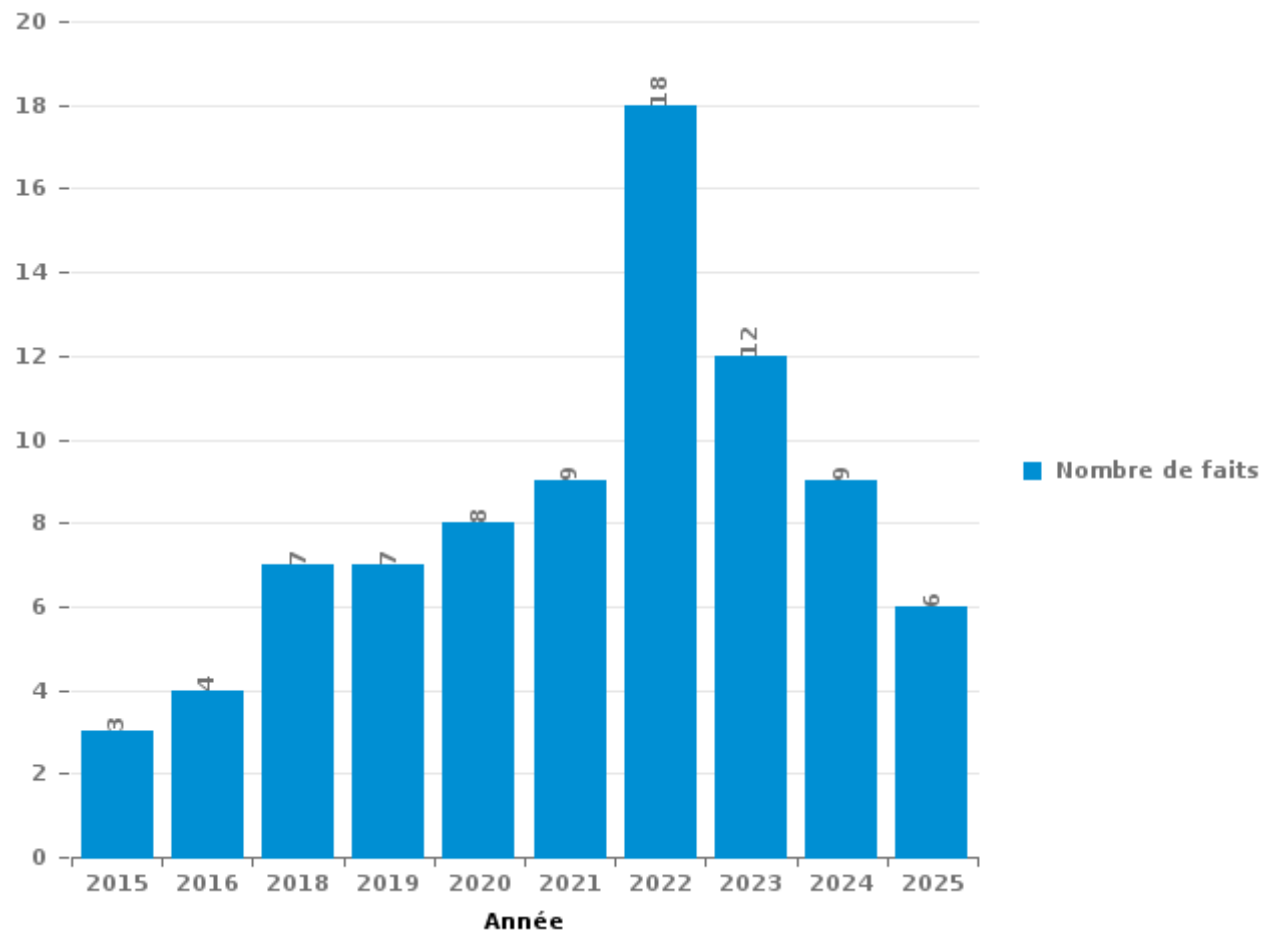
Martelange

PARTIE III : ICT



Martelange

Nombre total de délits avec un élément ICT/online, depuis 2015





Criminalité ICT/online au sens strict

Infractions (exhaustif)

	2015	2016	2018	2019	2020	2021	2022	2023	2024	2025
Criminalité informatique: Fraude informatique:		3	2	2	1	2	7	1	3	1
Criminalité informatique: Hacking:	1									
Total:	1	3	2	2	1	2	7	1	3	1

Figures criminelles (à considérer spécifiquement – ne pas additionner avec d'autres éléments – risque de double comptage!)

	2019
Fraude de cartes de paiements	1



Criminalité ICT/online au sens large

Infractions (uniquement si code-fait existe)

	2015	2016	2018	2019	2020	2021	2022	2023	2024	2025
Fraude: Escroquerie: Fraude par internet	2	1	4	4	7	7	8	10	6	5
Infr. contre les mœurs: Voyeurisme: Diffusion enregistrement nudité ou intimité							2			
Total:	2	1	4	4	7	7	10	10	6	5

Figures criminelles (à considérer spécifiquement – ne pas additionner avec d'autres éléments – risque de double comptage!)

	2015
Cyberharcèlement	1

STATISTIQUES POLICIERES DE CRIMINALITE

LIEU DE PERPETRATION: COMMUNE

Martelange

PARTIE IV : DESTINATION LIEU



Martelange

Vol et extorsion

	2000	2015	2016	2017	2018	2019	2020	2021	2022	2023	2024	2025
Habitation: maison	5	3	5	12	5	3	4	3	5	3	8	4
Voie publique	6	1	4	2	3	10	3	2	6	2	6	3
Institution d'enseignement	8	2										2
Habitation: appartement	1		1	1	1	2	3			2		
Inconnue	1	1			2			2	2	1	1	1
Culture et loisirs	2	3		1			2	1	1			
Horeca	4	1	1	1	1						1	
Chantier		1	3			2			1			
Habitation: non précisée			1	1	1			1	2	1		
Magasin	3					2	1		1			
Parking	1	2	1				1	1	1			
Terrain	2	2	2				1					
Entreprise	2			1			1			1	1	
Habitation: autre	1			4								
Habitation: dépendances	2			1					2			
Autre	1			2	1							
Infrastructure sportive	1		1								1	
Bâtiment administratif						2						
Edifice religieux / lieu du culte				1	1							
Habitation: allée	1	1										
Maison de débauche				1		1						
Moyen de transport: voiture								1			1	
Station essence								1		1		
Cimetière									1			
Habitation: garage	1											
Maison de repos	1											
Stade									1			
Total	43	17	19	28	15	22	16	12	23	11	19	10

FPF/DGR/DR/BIPOL - Statistiques policières de criminalité (date de clôture: 31/10/2025)

Les données pour les années 2001 jusqu'à 2014 ne sont plus publiées mais restent disponibles sur demande auprès du service BIPOL.

Les données pour 2025 ne concernent que le 1er semestre.



Martelange

Dégradation de la propriété

	2000	2015	2016	2017	2018	2019	2020	2021	2022	2023	2024	2025
Voie publique	3	46	4	4	3	1	9	7	3	6	2	2
Habitation: résidence principale	7	3	6	2	6		2	4	1	3	1	
Terrain	2	3		2	1		1		1			
Parking	1	5					1		1			1
Institution d'enseignement	3		1	1			2					
Habitation: non précisée	1			1		1			1	1	1	
Habitation: résidence secondaire	2		1			1			1			
Chantier			1	1						1		
Culture et loisirs	1									2		
Habitation: allée	1	1	1									
Habitation: garage		2						1				
Habitation: jardin		1				1		1				
Horeca	1							1				1
Inconnue	1							2				
Bâtiment administratif							1					
Habitation: dépendances										1		
Installation militaire	1											
Maison de débauche						1						
Moyen de transport: voiture										1		
Total	24	61	14	11	10	5	16	16	8	15	4	4

PPF/DGR/DRI/BIPOL - Statistiques policières de criminalité (date de clôture: 31/10/2025)

Les données pour les années 2001 jusqu'à 2014 ne sont plus publiées mais restent disponibles sur demande auprès du service BIPOL.

Les données pour 2025 ne concernent que le 1er semestre.



Martelage

Infractions contre l'intégrité physique

	2000	2015	2016	2017	2018	2019	2020	2021	2022	2023	2024	2025
Habitation	6	9	5	5	8	7	2	11	2	4	6	1
Voie publique	2	5	4	4	3	3	5	7	3	5	8	1
Horeca	1		1			1						
Inconnue				1				1		1		
Institution d'enseignement			1					2				
Entreprise	1											1
Habitation: jardin	1									1		
Maison de débauche					1				1			
Moyen de transport: autobus / autocar			1									1
Culture et loisirs		1										
Habitation: allée							1					
Magasin						1						
Maison de repos				1								
Parking							1					
Total	11	15	12	11	12	12	9	21	6	11	15	3

FPF/DGR/DRI/BIPOL - Statistiques policières de criminalité (date de clôture: 31/10/2025)

Les données pour les années 2001 jusqu'à 2014 ne sont plus publiées mais restent disponibles sur demande auprès du service BIPOL.

Les données pour 2025 ne concernent que le 1er semestre.

STATISTIQUES POLICIERES DE CRIMINALITE

LIEU DE PERPETRATION: COMMUNE

Martelange

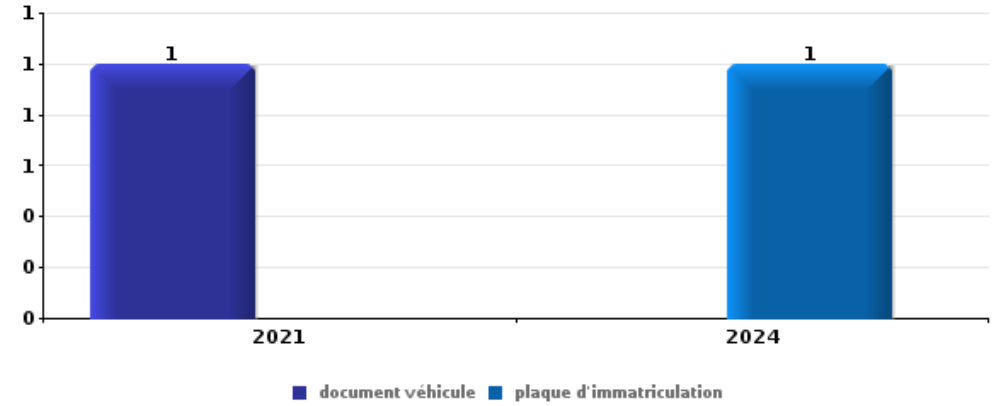
PARTIE V : OBJETS ET MOYENS DE TRANSPORT



Martelage

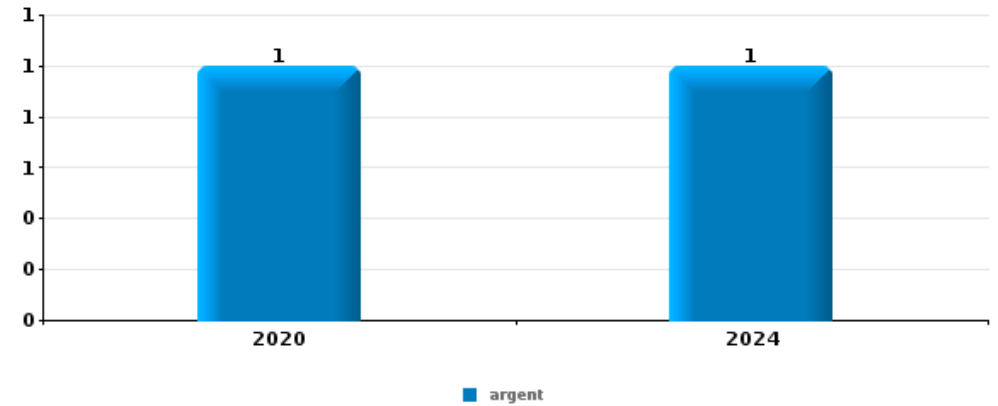
Vol dans ou sur un véhicule

Top 5 Objets volés (sbd nombre de faits)		2020	2021	2022	2023	2024	2025
1	document véhicule		1				
1	plaque d'immatriculation					1	



Cambrilage ds entreprise ou commerce

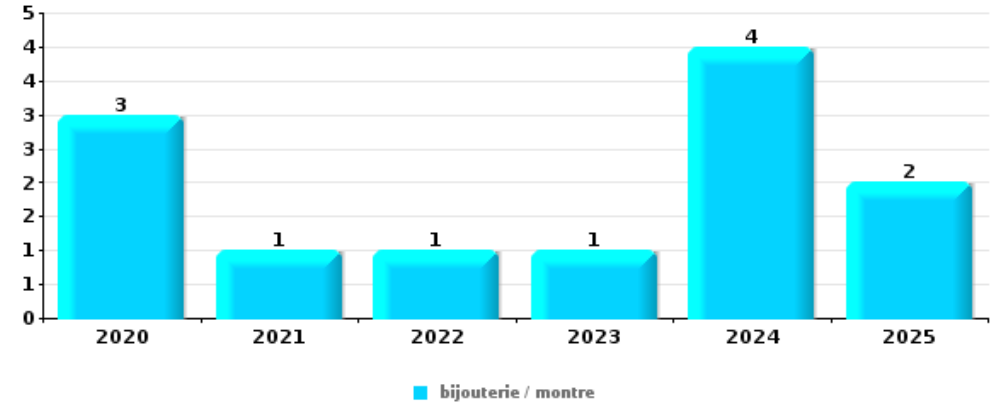
Top 5 Objets volés (sbd nombre de faits)		2020	2021	2022	2023	2024	2025
1	argent	1				1	





Cambriolage dans habitation

Top 5 Objets volés (sbd nombre de faits)		2020	2021	2022	2023	2024	2025
1	bijouterie / montre	3	1	1	1	4	2
2	argent			2		3	2
3	multimédia	1	1				1
4	valise / sac					2	
5	arme: autre arme			1			
5	carte d'identité / passeport		1				
5	clé		1				
5	coffre-fort / coffret (argent) / caisse			1			
5	GSM et accessoires						1
5	matériaux de construction / de chantier		1				
5	ordinateur et accessoires						1
5	outillage		1				



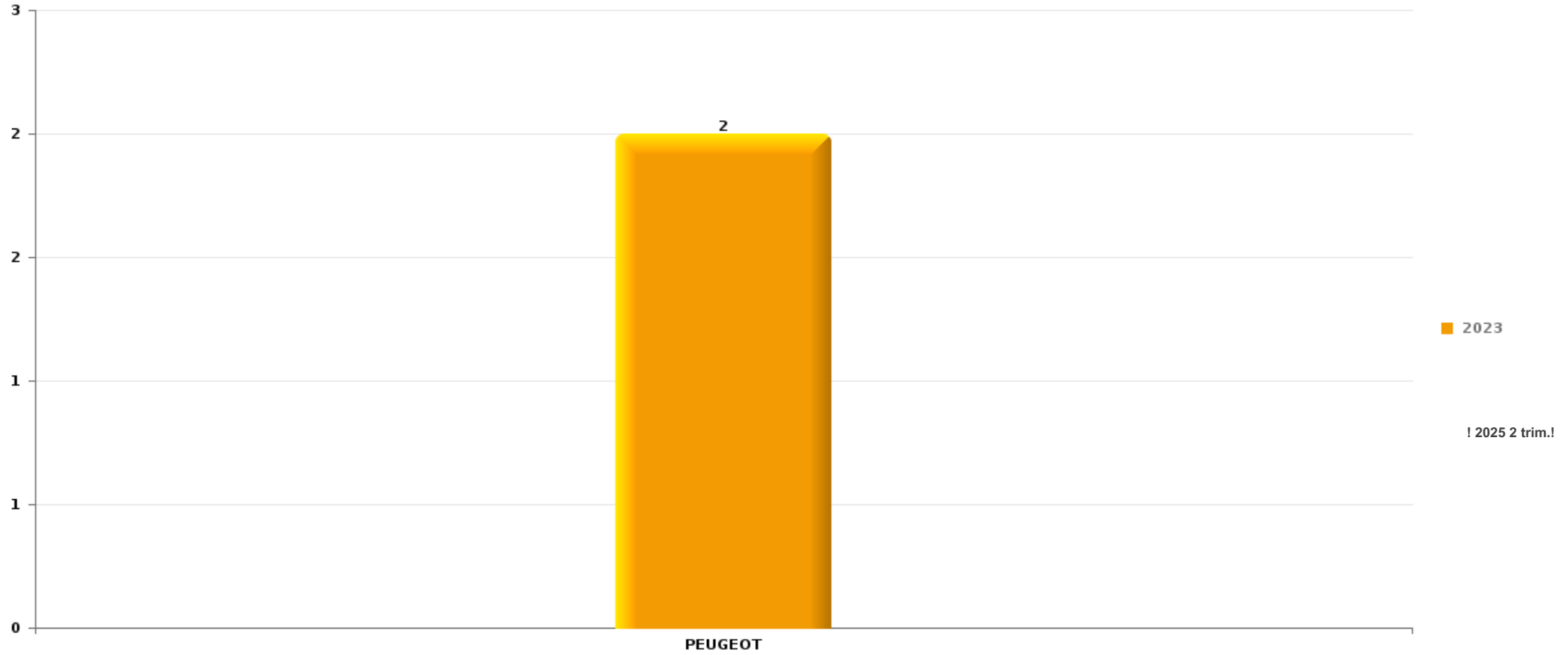
Remarque: en ce qui concerne les objets, aucun total n'est reproduit étant donné que plusieurs objets peuvent avoir été volés lors d'un même fait.



Martelage

Vol de voiture

Nombre de voitures volées par marque (Top 5)



STATISTIQUES POLICIERES DE CRIMINALITE

LIEU DE PERPETRATION: COMMUNE

Martelange

PARTIE VI : SUSPECTS



Partie 1: Niveau FAITS (comptage du nombre de faits pour lesquels un certain type de suspect est impliqué)

1.1. Nombre d'infractions selon le sexe des suspects identifiés (par catégorie principale)

Étant donné que, tant un suspect identifié masculin qu'un suspect identifié féminin peuvent être impliqués lors d'un même fait, il est possible que la somme des colonnes «Hommes» et «Femmes» soit supérieure à la valeur de la colonne «Total...» (voir également la note méthodologique)

Martelage

2025

Catégorie principale / Sexe	Nombre total de faits avec au moins 1 suspect	Hommes	%	Femmes	%
Drogues	2	2	100,0%		
Environnement	2	2	100,0%		
Fraude	2	2	100,0%		
Infr. contre l'intégrité physique	1	1	100,0%	1	100,0%
Ivresse et alcool	1	1	100,0%		
Vol et extorsion	1			1	100,0%
Total	9	8	88,9%	2	22,2%



1.2. Nombre d'infractions selon le sexe des suspects identifiés (par figure criminelle)

Étant donné que, tant un suspect identifié masculin qu'un suspect identifié féminin peuvent être impliqués lors d'un même fait, il est possible que la somme des colonnes «Hommes» et «Femmes» soit supérieure à la valeur de la colonne «Total...»
(voir également la note méthodologique)

Martelange

2025

Figure criminelle / Sexe	Nombre total de faits avec au moins 1 suspect identifié		%
Total	PA	PA	PA



1.3. Nombre d'infractions selon l'âge des suspects identifiés (par catégorie principale)

Étant donné que, tant un suspect identifié mineur qu'un suspect identifié majeur peuvent être impliqués lors d'un même fait, il est possible que la somme des colonnes «Mineur» et «Majeur» soit supérieure à la valeur de la colonne «Total...»
(voir également la note méthodologique)

Martelange

2025

Catégorie principale / Âge	Nombre total de faits avec au moins 1 suspect identifié	Majeur	%
Drogues	2	2	100,0%
Environnement	2	2	100,0%
Fraude	2	2	100,0%
Infr. contre l'intégrité physique	1	1	100,0%
Ivresse et alcool	1	1	100,0%
Vol et extorsion	1	1	100,0%
Total	9	9	100,0%



1.4. Nombre d'infractions selon l'âge des suspects identifiés (par figure criminelle)

Étant donné que, tant un suspect identifié mineur qu'un suspect identifié majeur peuvent être impliqués lors d'un même fait, il est possible que la somme des colonnes «Mineur» et «Majeur» soit supérieure à la valeur de la colonne «Total...»
(voir également la note méthodologique)

Martelage

2025

Figure criminelle / Âge	Nombre total de faits avec au moins 1 suspect identifié		%
Total	PA	PA	PA



Partie 2: Niveau SUSPECTS-FAIT (comptage du nombre de combinaisons suspect-fait)

2.1. Nombre de suspects-fait selon le sexe des suspects identifiés (TOP 5 des catégories principales)

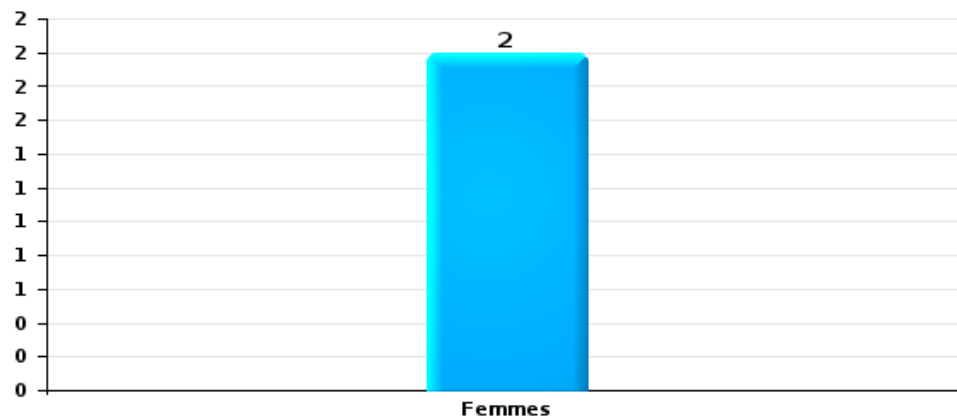
Lorsqu'un même suspect a commis plusieurs faits durant la période considérée, il est aussi comptabilisé plusieurs fois (voir également la note méthodologique)

Martelage

2025

Vol et extorsion

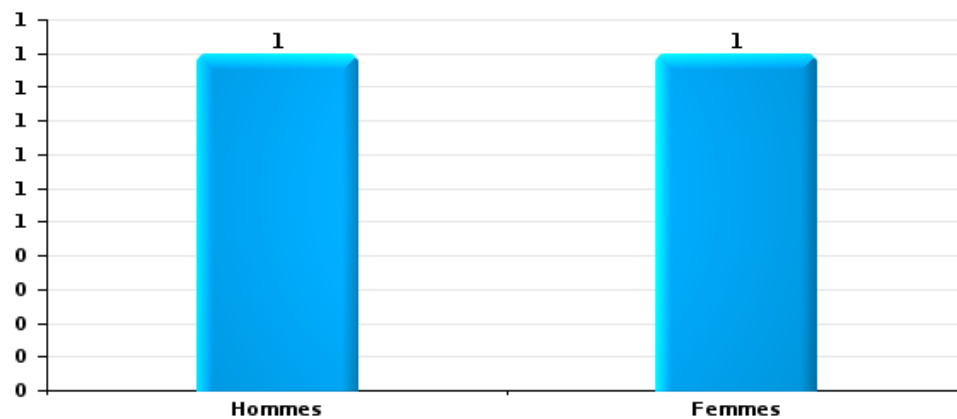
Nombre de suspects-fait selon le sexe





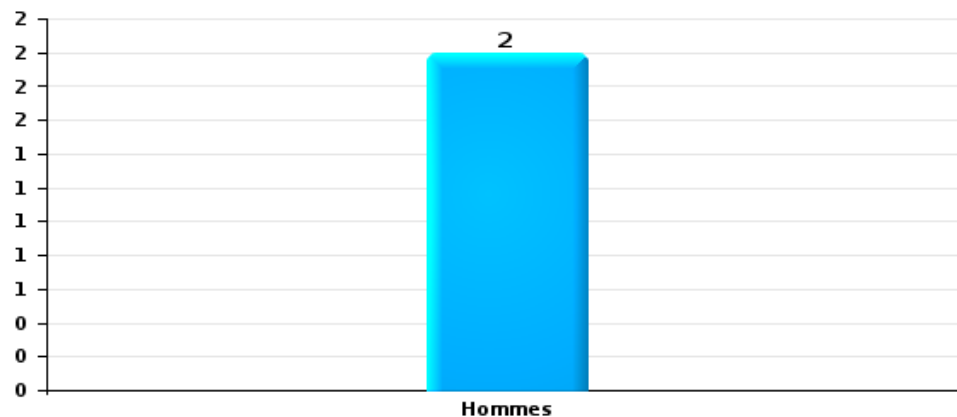
Infr. contre l'intégrité physique

Nombre de suspects-fait selon le sexe



Drogues

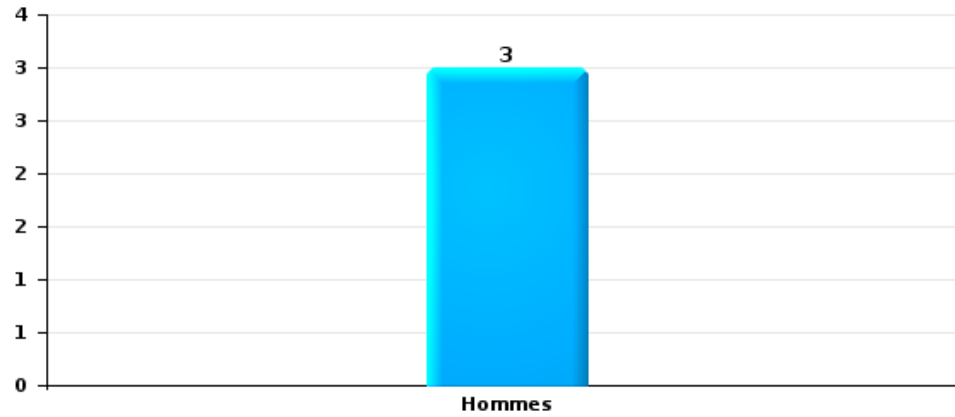
Nombre de suspects-fait selon le sexe





Fraude

Nombre de suspects-fait selon le sexe





2.2. Nombre de suspects-fait selon le sexe des suspects identifiés (TOP 5 des figures criminelles)

Lorsqu'un même suspect a commis plusieurs faits durant la période considérée, il est aussi comptabilisé plusieurs fois
(voir également la note méthodologique)

Martelange

2025



2.3. Nombre de suspects-fait selon l'âge des suspects identifiés (TOP 5 des catégories principales)

1) Lorsqu'un même suspect a commis plusieurs faits durant la période considérée, il est aussi comptabilisé plusieurs fois, qu'il ait le même âge ou non – 2) Les suspects au-dessous de 14 ans et à partir de 90 ans ne sont pas repris dans le tableau (voir également la note méthodologique)

Martelage

2025

Vol et extorsion

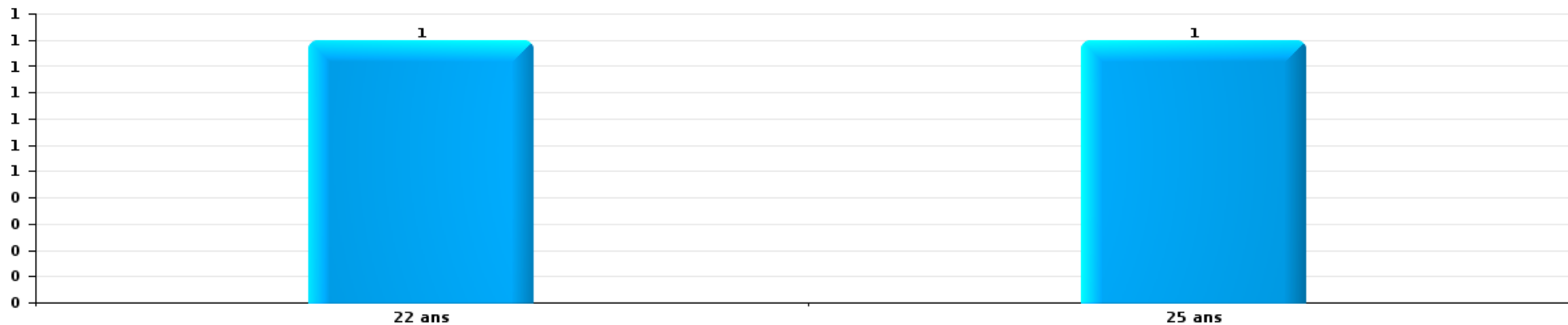
Nombre de suspects-fait par âge (chronologique)






Infr. contre l'intégrité physique

Nombre de suspects-fait par âge (chronologique)



Drogues

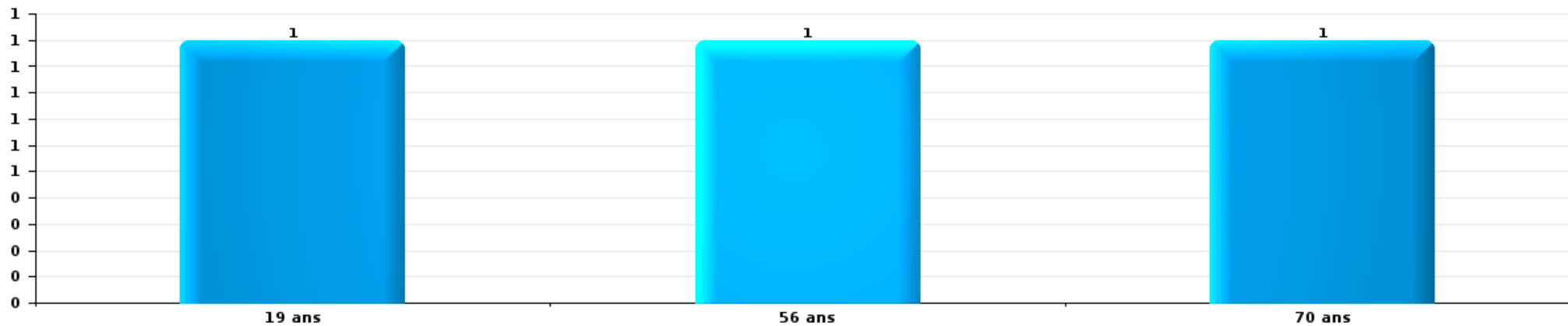
Nombre de suspects-fait par âge (chronologique)





Fraude

Nombre de suspects-fait par âge (chronologique)





2.4. Nombre de suspects-fait selon l'âge des suspects identifiés (TOP 5 des figures criminelles)

1) Lorsqu'un même suspect a commis plusieurs faits durant la période considérée, il est aussi comptabilisé plusieurs fois, qu'il ait le même âge ou non – 2) Les suspects au-dessous de 14 ans et à partir de 90 ans ne sont pas repris dans le tableau (voir également la note méthodologique)

Martelange

2025

STATISTIQUES POLICIERES DE CRIMINALITE

LIEU DE PERPETRATION: COMMUNE

Martelange

***ANNEXE I: DETAIL PAR CATEGORIE DE DELIT
CODE PENAL***



Martelage

Infraction Code pénal

Infr. contre l'intégrité physique

			2000	2015	2016	2017	2018	2019	2020	2021	2022	2023	2024	2025
Meurtre	Empoisonnement (meurtre)	Tent.											1	
	Autres	Acc.										1		
		Tent.					1							
		Sous-total						1				1	1	
Coups et/ou blessures vol. en sphère familiale	Entre partenaires ou ex-partenaires	Acc.		6	5	5	4	2	2	5	1	4	4	
	Lors d'un différend familial en général	Acc.	5											
	Par les parents envers un mineur	Acc.				1	2	1	1					
	Envers les parents	Acc.				2	1	1		1				
	Envers d'autres ascendants directs ou collatéraux	Acc.			1							1		
	Sous-total		5	6	6	7	6	5	3	7	1	5	4	
Coups et/ou blessures vol. hors sphère familiale	Bagarres (=coups réciproques)	Acc.		1			2	1	2	1	1	1	1	1
	Coups envers fonctionnaire de police	Acc.											1	
	Non spécifié	Acc.	2	6	6	3	2	4	4	8	3	1	6	
	Sous-total		2	7	6	3	4	5	6	9	4	2	8	1
Abstention coupable		Acc.										1		
	Sous-total											1		
Autres infr. volontaires. c/ l'intégrité phys.	Abandon d'enfant dans le besoin	Acc.	1											
	Empoisonnement de denrées	Acc.				1		1						
	Entrave méchante à la circulation	Acc.		1			1			2		1	2	
	Voies de faits et violences légères	Acc.		1			1			1				2
	Sous-total		1	2		1	2	1		3		1	2	2
Infr. involontaires contre l'intégrité physique	Coups et/ou blessures involontaires	Acc.	1						1					
	Morsure de chien	Acc.	2						1	1	1			
	Sous-total		3						2	1	1			
	Total		11	15	12	11	12	12	9	21	6	11	15	3



Infr. contre la liberté individuelle

		2000	2015	2016	2017	2018	2019	2020	2021	2022	2023	2024	2025
Enlèvement de mineur ou personne vulnérable	Enlèvement parental	Tent.		1									
		Sous-total		1									
Détention par un particulier		Acc.			1					1			1
		Sous-total			1					1			1
		Total		1	1					1			1



Infr. contre les mœurs

			2000	2015	2016	2017	2018	2019	2020	2021	2022	2023	2024	2025
Viol n'ayant pas causé la mort	Victime < 10a	Acc.	1			1		1						
	Victime 14a - 16a	Acc.	1											
	Victime majeure	Acc.							1					
		Sous-total	2			1		1	1					
Attentat à la pudeur avec violence / menace	Victime 16a - 18a	Acc.						1						
		Sous-total						1						
Attentat à la pudeur sans violence / menace	Victime < 16a	Acc.	2						1					
	Victime âge inconnu	Acc.				1								
		Sous-total	2			1			1					
Atteinte intégrité sexuelle sans mort (nvCPS)	Victime < 16a	Acc.										1		
	Victime majeure	Acc.									1	1		
		Sous-total									1	2		
Pornographie infantile	Détention	Acc.							1					
		Sous-total							1					
Incitation à la débauche	Victime mineure	Acc.		1										
		Sous-total		1										
Exploitation de la débauche d'autrui	Victime majeure	Acc.			2	1	4							
		Sous-total			2	1	4							
Outrage public aux bonnes mœurs	Ecrits, images, objets	Acc.		1			1							
	Obscénités en public	Acc.		1										
		Sous-total		2			1							
Voyeurisme	Diffusion enregistrement nudité ou intimité	Acc.									2			
		Sous-total									2			
Voyeurisme via moyen technique ou autre (nvCPS)	Victime majeure	Acc.									1			
		Sous-total									1			
Images d'abus sexuels de mineurs (nvCPS)	Production/diffusion images abus sexuels (nvCPS)	Acc.									1	1		
		Sous-total									1	1		
		Total	4	3	2	3	5	2	3		5	3		



Infr. contre autres valeurs morales et sentiments

		2000	2015	2016	2017	2018	2019	2020	2021	2022	2023	2024	2025
Harcèlement	Acc.	2	6	5	3	4	4		4	10	3		5
	Sous-total	2	6	5	3	4	4		4	10	3		5
Violation de sépulture	Acc.		1	1	1								
	Sous-total		1	1	1								
Atteinte à l'honneur	Calomnie et diffamation	Acc.		4		1					1		
	Injures (Délit)	Acc.		3	2	3				1		2	
	Sous-total	2	3	6	3	1				1	1	2	
Vie privée	Violation de domicile par un particulier	Acc.	1			1			1				
	Sous-total	1	1			1			1				
Total		5	11	12	7	6	4		5	11	4	2	5



Infr. relative au statut juridique de l'enfant

		2000	2015	2016	2017	2018	2019	2020	2021	2022	2023	2024	2025
Non-représentation d'enfants	Par les parents	Acc.				1	1		1				
		Sous-total				1	1		1				
		Total				1	1		1				



Vol et extorsion

			2000	2015	2016	2017	2018	2019	2020	2021	2022	2023	2024	2025
Vol avec circ. aggr.	Avec violence	Acc.		1	1	1								
		Acc.	17	2	6	9	4	12	10	4	5	4	7	3
	Sans violence	Tent.	10	4	4	7	5	5			3		2	
		Sous-total	27	7	11	17	9	17	10	4	8	4	9	3
Vol sans circ. aggr.	Avec violence	Acc.				1					2			
	Sans violence, Vol à la tire	Acc.								1				
	Sans violence, Vol d'usage	Acc.			1									
	Sans violence, Vol domestique	Acc.	1									1		
		Acc.	14	10	7	9	6	3	6	7	13	5	10	7
		Tent.				1		2						
	Sous-total	15	10	8	11	6	5	6	8	15	6	10	7	
Vol non spécifié		Tent.	1											
		Sous-total	1											
Extorsion		Acc.										1		
		Sous-total										1		
		Total	43	17	19	28	15	22	16	12	23	11	19	10



Fraude

			2000	2015	2016	2017	2018	2019	2020	2021	2022	2023	2024	2025
Blanchiment d'argent	Acc.													1
	Sous-total													1
Recel	Recel simple	Acc.	1								1			
	Sous-total		1								1			
Grivèlerie	Boissons et aliments	Acc.				1								
	Sous-total				1									
Détournement et destruction frauduleuse	Cel frauduleux	Acc.	3						1					
	D'objets saisis	Tent.	1											
	De biens mobiliers des époux	Acc.				1	1	1					1	
	Sous-total	Acc.	5			1	1	2					1	
Escroquerie	Fraude par internet	Acc.		1	1		3	4	4	5	7	10	6	5
	Escroquerie sans internet	Tent.		1			1		3	2	1			
	Non spécifié	Acc.	1	3	1	4	2	2				4	2	1
	Sous-total	Acc.	1	5	2	4	7	6	7	7	8	14	8	6
Abus de confiance et infr. apparentées	Abus de confiance	Acc.		1		1	1	1	1		1	1	3	
	Abus des faiblesses	Acc.				1								1
	Sous-total			1	2	1	1	1	1		1	1	3	1
Abus de biens sociaux	Non spécifié	Acc.				1								
	Autres	Acc.											1	
	Sous-total				1								1	
Total			7	6	2	8	9	8	10	7	10	15	13	8



Dégradation de la propriété

			2000	2015	2016	2017	2018	2019	2020	2021	2022	2023	2024	2025
Incendie volontaire	Dans un autre lieu (de nuit)	Acc.						1		1				
	Dans un autre lieu (moment indéterminé)	Acc.				1								
		Sous-total				1		1		1				
Incendie involontaire		Acc.	1	1	3	4	1			4	1	3		
		Sous-total	1	1	3	4	1			4	1	3		
Destruction, dénaturation, dégradation	Avec circ. aggr.	Acc.	1											
	Destruction de biens agricoles	Acc.		1										
		Sous-total	1	1										
Vandalisme	Sur véhicules	Acc.	3	54	2	3	2	1	8	4	3	6	2	3
	Sur autres biens mobiliers	Acc.	9	3	1		2	1	4	2		1		1
	Graffitis	Acc.	3								1			
	Autres détériorations sur biens immobiliers	Acc.	7	2	8	3	5	2	4	5	2	5	1	
	Dégradation de clôture	Acc.									1		1	
	Sous-total	22	59	11	6	9	4	16	11	7	12	4	4	
		Total	24	61	14	11	10	5	16	16	8	15	4	4



Infr. contre la sécurité publique

		2000	2015	2016	2017	2018	2019	2020	2021	2022	2023	2024	2025
Association de malfaiteurs	Acc.								1				
	Sous-total								1				
Evasion de prisonniers	Evasion simple	Acc.								2			
	Sous-total									2			
Menaces	Verbales	Acc.	7										
	Ecrites	Acc.											
	Par gestes, emblèmes	Acc.	2										
	Sous-total		9										
		Total	9	9	3	5	5	2	6	6	5		5



Infr. contre l'autorité publique

		2000	2015	2016	2017	2018	2019	2020	2021	2022	2023	2024	2025
Violence c/ personnes investies autorité publique	Acc.							1					
	Sous-total							1					
Rébellion	Rébellion armée	Acc.				1		2	1				
	Rébellion non armée	Acc.							1			3	
	Sous-total	1				1		2	2			3	
Outrages	Acc.	6	1	1		1	1	2	2	1	1	1	
	Sous-total	6	1	1		1	1	2	2	1	1	1	
Autres infractions	Bris de scellés	Acc.											
	Sous-total	1											
Total		8	1	1		2	1	5	4	1	1	4	



Infr. contre la foi publique

			2000	2015	2016	2017	2018	2019	2020	2021	2022	2023	2024	2025
Faux en écritures	Faux en écritures	Acc.	2	1	1	1	1	2			2			
	Usage de faux en écrit. et écrit. falsifiées	Acc.		1	2			2		2	2			
		Tent.										1		
		Sous-total	2	2	3	1	1	4		2	5			
Usurpation	Immixtion dans fonctions publiques	Acc.			1				1					
	De fonctions	Acc.		1	1									
	De nom	Acc.		1			1			1	1		1	
		Sous-total		2	2		1		1	1	1		1	
Contrefaçon / falsification	Contrefaçon	Acc.					1					1		
	Falsification	Acc.	1										1	
		Sous-total	1				1					1	1	
Faux en justice	Faussees déclarations	Acc.						1						
	Faux serment	Acc.	1											
		Sous-total	1					1						
		Total	4	4	5	1	3	5	1	3	6	1	2	



Martelage

Infraction Code pénal

Infr. contre la famille

		2000	2015	2016	2017	2018	2019	2020	2021	2022	2023	2024	2025
Refus du droit aux relations personnelles	Acc.	4					2	2		1			1
	Sous-total	4					2	2		1			1
Non-acquittement pension alimentaire	Acc.	1			1								
	Sous-total	1			1								
	Total	5			1		2	2		1			1

Criminalité informatique

		2000	2015	2016	2017	2018	2019	2020	2021	2022	2023	2024	2025
Hacking	Acc.		1										
	Sous-total		1										
Fraude informatique	Acc.			2		2	2	1	2	7	1	3	1
	Tent.			1									
	Sous-total			3		2	2	1	2	7	1	3	1
	Total		1	3		2	2	1	2	7	1	3	1

Traite des êtres humains

		2000	2015	2016	2017	2018	2019	2020	2021	2022	2023	2024	2025
Exploitation sexuelle	Acc.			3	1								
	Sous-total			3	1								
	Total			3	1								



Contravention Code pénal

		2000	2015	2016	2017	2018	2019	2020	2021	2022	2023	2024	2025
Injures (Contravention)	Acc.	4											
	Sous-total	4											
Destruction d'animaux (Contravention)	Acc.	1											
	Sous-total	1											
Autres contraventions CP	Acc.	1											
	Sous-total	1											
Total		6											

STATISTIQUES POLICIERES DE CRIMINALITE

LIEU DE PERPETRATION: COMMUNE

Martelange

***ANNEXE II: DETAIL PAR CATEGORIE DE DELIT
LOIS SPECIALES***



Martelage

Infraction Lois spéciales

Drogues

			2000	2015	2016	2017	2018	2019	2020	2021	2022	2023	2024	2025
Détention		Acc.	3	25	11	16	11	10	21	19	9	7	9	2
		Tent.	1											
		Sous-total	4	25	11	16	11	10	21	19	9	7	9	2
Usage	Usage en groupe	Acc.	10											
	Usage individuel	Acc.	3											
		Tent.	1											
	Faciliter l'usage	Acc.	2											
	Incitation à l'usage	Acc.	1											
	Sous-total	17												
Importation et exportation		Acc.		2	1	3	1			1				
		Sous-total		2	1	3	1			1				
Fabrication		Acc.		2										
		Sous-total		2										
Commerce		Acc.		1	1	7	1		1		2		1	
		Sous-total		1	1	7	1		1		2		1	
Autres		Acc.			1					1				
		Sous-total			1					1				
		Total	21	30	14	26	13	10	22	21	11	7	10	2

Législation sur les étrangers

			2000	2015	2016	2017	2018	2019	2020	2021	2022	2023	2024	2025
Transmigration illégale	Mariages simulés/blancs sans récompense/contrainte	Acc.		1										
	Accès au territoire	Acc.		1	1			1		1				
	Séjour	Acc.		1	2	1	1	1	3			1	1	
	Pas de port de documents d'identité ou de voyage	Acc.				1								
	Reconnaissance fraudul. sans récompense/contrainte	Acc.					1							
	Sous-total			3	3	2	2	2	3	1		1	1	
		Total		3	3	2	2	2	3	1		1	1	



Environnement

			2000	2015	2016	2017	2018	2019	2020	2021	2022	2023	2024	2025
Déchets	Déchets par professionnel	Acc.		1										
	Déchets par particulier	Acc.		2	3	1		1	1	1				
	Déchets: permis/autorisation	Acc.												1
	Sous-total			3	3	1		1	1	1				1
Autres que déchets	Urbanisme	Acc.										1		1
	Pollution de l'eau	Acc.			1							2		
	Pollution de l'air	Acc.	1											
	Pollution du sol	Acc.								1				
Sous-total		1		1						1		3		1
Biodiversité / Faune et flore	Bien-être animal	Acc.	1		1							1		1
	Protection de la nature	Acc.	2											
	Permis / autorisation animaux	Acc.				1								
	Destruction d'animaux	Acc.					1	1						
Sous-total		3		1	1	1	1	1				1		1
Total		4	3	5	2	1	2	1	2			4		3

Armes et explosifs

			2000	2015	2016	2017	2018	2019	2020	2021	2022	2023	2024	2025
Détenion illégale	Arme à feu	Acc.		2		1	5			1			2	1
	Arme blanche ou non à feu	Acc.		1		1	2		1	1	1	1	2	
	Munition	Acc.				1	1							
	Non spécifié	Acc.	1											
Sous-total		1	3		3	8			1	2	1	1	4	1
Port / transport illégal	Arme à feu	Acc.										1		
	Arme blanche ou non à feu	Acc.			4	1	1	5		1	1			
	Non spécifié	Acc.	4											
Sous-total		4		4	1	1	5			1	1	1		
Autre	Mesures de sécurité	Acc.				1							1	
	Stockage	Acc.				1								
	Non spécifié	Acc.	1											
Sous-total		1			2							1		
Total		6	3	4	6	9	5	1	3	2	3	4		1

PFF/DGR/DRI/BIPOL - Statistiques policières de criminalité (date de clôture: 31/10/2025)
 Les données pour les années 2001 jusqu'à 2014 ne sont plus publiées mais restent disponibles sur demande auprès du service BIPOL.
 Les données pour 2025 ne concernent que le 1er semestre.



Protection de la personne

			2000	2015	2016	2017	2018	2019	2020	2021	2022	2023	2024	2025
Discrimination	Racisme et xénophobie	Acc.	1						1					
	Autre discrimination	Acc.									1			
		Sous-total	1						1		1			
		Total	1						1		1			

FPF/DGR/DR/BIPOL - Statistiques policières de criminalité (date de clôture: 31/10/2025)
Les données pour les années 2001 jusqu'à 2014 ne sont plus publiées mais restent disponibles sur demande auprès du service BIPOL.
Les données pour 2025 ne concernent que le 1er semestre.



Martelage

Infraction Lois spéciales

Hormones et dopage

		2000	2015	2016	2017	2018	2019	2020	2021	2022	2023	2024	2025
Détention	Acc.							1					
	Sous-total:							1					
	Total:							1					

Sécurité privée

		2000	2015	2016	2017	2018	2019	2020	2021	2022	2023	2024	2025
Entreprises de gardiennage / de sécurité	Acc.	2					1						
	Sous-total:	2					1						
	Total:	2					1						

Protection de la jeunesse

		2000	2015	2016	2017	2018	2019	2020	2021	2022	2023	2024	2025
Législation sur l'obligation scolaire	Acc.	1				1							
	Sous-total:	1				1							
Législation sur la protection de la jeunesse	Acc.	1		2	1	3	2	2	3	4	1	4	
	Sous-total:	1		2	1	3	2	2	3	4	1	4	
	Total:	2		2	1	4	2	2	3	4	1	4	



Code pénal social

		2000	2015	2016	2017	2018	2019	2020	2021	2022	2023	2024	2025
Temps de travail	Acc.					2	2	1					
	Sous-total:					2	2	1					
Travail illégal	Acc.					1							
	Sous-total:					1							
Fraude sociale aux cotisations (travail au noir)	Acc.			3	1	3	1				1		
	Sous-total:			3	1	3	1				1		
Documents sociaux	Acc.			1	1	2	1						
	Sous-total:			1	1	2	1						
Escroquerie en droit pénal social	Acc.		1										
	Sous-total:		1										
	Total:		1	4	2	8	4	1			1		

Ivresse et alcool

		2000	2015	2016	2017	2018	2019	2020	2021	2022	2023	2024	2025
Ivresse publique	Acc.								1	2		5	1
	Sous-total:								1	2		5	1
	Total:								1	2		5	1

Santé publique

		2000	2015	2016	2017	2018	2019	2020	2021	2022	2023	2024	2025
Publicité illicite en matière de tabac	Acc.	1											
	Sous-total:	1											
Refus ou négligence respect mesures	Acc.							47	10				
	Sous-total:							47	10				
Autres	Acc.							11					
	Sous-total:							11					
	Total:	1						58	10				



Travail

		2000	2015	2016	2017	2018	2019	2020	2021	2022	2023	2024	2025
Fraude sociale aux cotisations (travail au noir)	Acc.	1		2									
	Sous-total:	1		2									
Autres	Acc.	1											
	Sous-total:	1											
	Total:	2		2									

Protection des revenus publics

		2000	2015	2016	2017	2018	2019	2020	2021	2022	2023	2024	2025
Douane et accises	Acc.										3	1	
	Sous-total:										3	1	
	Total:										3	1	

Autres lois spéciales

		2000	2015	2016	2017	2018	2019	2020	2021	2022	2023	2024	2025
Autres	Acc.	2											
	Sous-total:	2											
	Total:	2											

STATISTIQUES POLICIERES DE CRIMINALITE

LIEU DE PERPETRATION: COMMUNE

Martelange

***ANNEXE III: DETAIL
FIGURES CRIMINELLES / PHENOMENES***



Martelange

FC Vol moyen de transport

		2000	2015	2016	2017	2018	2019	2020	2021	2022	2023	2024	2025
Vol de voiture	Acc.	1		1							1		
	Tent.	1											
	Total	2		1							1		
Carjacking	Acc.			1									
	Tent.												
	Total			1									
Vol de vélo	Acc.	1	1	1	1								
	Tent.												
	Total	1	1	1	1								

FC Cambriolage

		2000	2015	2016	2017	2018	2019	2020	2021	2022	2023	2024	2025
Cambriolage dans habitation	Acc.	2	1	1	6	1	2	5	3	4	3	5	3
	Tent.	2	1	2	5	4	1			2		2	
	Total	4	2	3	11	5	3	5	3	6	3	7	3
Cambriolage ds entreprise ou commerce	Acc.	4		1	2		2	2				2	
	Tent.	2					1			1			
	Total	6		1	2		3	2		1		2	
Cambriolage ds service public ou bâtiment administ	Acc.	3	1										
	Tent.	4	1		1		2						
	Total	7	2		1		2						
Cambriolage dans bâtiment (total)	Acc.	9	2	2	8	1	4	7	3	4	3	7	3
	Tent.	8	2	2	6	4	4			3		2	
	Total	17	4	4	14	5	8	7	3	7	3	9	3



FC Vol autre

		2000	2015	2016	2017	2018	2019	2020	2021	2022	2023	2024	2025
Vol avec violence sans arme	Acc.		1	1	2					3	1		
	Total		1	1	2					3	1		
Vol dans ou sur un véhicule	Acc.	3		3	1	2	3		1			1	
	Tent.						3						
	Total	3		3	1	2	6		1			1	
Vol d'armes et explosifs	Acc.									1			
	Total									1			
Vol à l'arraché	Acc.		1		1					2			
	Total		1		1					2			
Vol à la tire	Acc.								1				
	Total								1				
Vol sur les chantiers	Acc.		1	3			2			1			
	Total		1	3			2			1			
Vol d'animaux	Acc.	2											
	Total	2											

Criminalité ICT

		2000	2015	2016	2017	2018	2019	2020	2021	2022	2023	2024	2025
Fraude de cartes de paiements	Acc.						1						
	Total						1						



FC Autre

		2000	2015	2016	2017	2018	2019	2020	2021	2022	2023	2024	2025
Violence contre les métiers d'intérêt général	Acc.							1				1	
	Total							1				1	
Graffiti	Acc.	3								1			
	Total	3								1			
Dégradation de voiture	Acc.	1	46	2	3	2	1	8	4	3	6	1	1
	Total	1	46	2	3	2	1	8	4	3	6	1	1



PH Violence intrafamiliale (VIF)

		2000	2015	2016	2017	2018	2019	2020	2021	2022	2023	2024	2025
VIF: physique, dans le couple	Acc.		6	5	5	4	2	2	5	1	4	4	1
	Tent.			1			1						
	Total		6	6	5	4	3	2	5	1	4	4	1
VIF: physique, envers des descendants	Acc.					2	2	1	3				
	Tent.			1									
	Total			1		2	2	1	3				
VIF: physique, envers d'autres membres	Acc.	5		2	2	1	2		2		1	1	
	Tent.			1			1						
	Total	5		3	2	1	3		2		1	1	
VIF: sexuelle, dans le couple	Acc.									1			
	Total									1			
VIF: sexuelle, envers des descendants	Acc.				1								
	Total				1								
VIF: psychique, dans le couple	Acc.	4	5	2		4	5	3	4	4	1		2
	Total	4	5	2		4	5	3	4	4	1		2
VIF: psychique, envers des descendants	Acc.		1						1	1			
	Total		1						1	1			
VIF: psychique, envers d'autres membres	Acc.		1						1	1		1	
	Total		1						1	1		1	
VIF: économique, dans le couple	Acc.	1	1		1					1			
	Total	1	1		1					1			
VIF: économique, envers des descendants	Acc.		1										
	Total		1										
VIF: économique, envers d'autres membres	Acc.	1			2								
	Total	1			2								



PH Hormones et dopage

		2000	2015	2016	2017	2018	2019	2020	2021	2022	2023	2024	2025
Dopage humain	Acc.							1					
	Total							1					

PH Drogues

		2000	2015	2016	2017	2018	2019	2020	2021	2022	2023	2024	2025
Vente de cocaïne	Acc.				1					1			
	Total				1					1			

		2000	2015	2016	2017	2018	2019	2020	2021	2022	2023	2024	2025
Import-export de cocaïne	Acc.		1										
	Total		1										

		2000	2015	2016	2017	2018	2019	2020	2021	2022	2023	2024	2025
Vente de drogues synthétiques	Acc.				2								
	Total				2								

		2000	2015	2016	2017	2018	2019	2020	2021	2022	2023	2024	2025
Production de cannabis (culture)	Acc.		2										
	Total		2										

		2000	2015	2016	2017	2018	2019	2020	2021	2022	2023	2024	2025
Import-export d'héroïne	Acc.		1										
	Total		1										

		2000	2015	2016	2017	2018	2019	2020	2021	2022	2023	2024	2025
Vente-traffic d'héroïne	Acc.			1	1								
	Total			1	1								

PH Traite des êtres humains

		2000	2015	2016	2017	2018	2019	2020	2021	2022	2023	2024	2025
TEH - exploitation sexuelle	Acc.			5	1	3							
	Total			5	1	3							



PH Violence dans l'espace public

		2000	2015	2016	2017	2018	2019	2020	2021	2022	2023	2024	2025
Violence physique (transport public)	Acc.			1								1	
	Total			1								1	
Violence physique (voie publique)	Acc.	2	4	4	4	2	3	7	4	1	3	8	
	Total	2	4	4	4	2	3	7	4	1	3	8	
Violence physique (autre endroit public)	Acc.									1			
	Total									1			
Violence physique (endroit accessible au public)	Acc.	1	1	1	1		2	1					
	Total	1	1	1	1		2	1					
Violence sexuelle (voie publique)	Acc.		1		1		1			1			
	Total		1		1		1			1			
Violence sexuelle (endroit accessible au public)	Acc.					2							
	Total					2							
Violence psychique (transport public)	Acc.		1										
	Total		1										
Violence psychique (voie publique)	Acc.	6	6	4	7	4	2	3	4	4	3	5	1
	Total	6	6	4	7	4	2	3	4	4	3	5	1
Violence psychique (autre endroit public)	Acc.	1							1				
	Total	1							1				
Violence psychique (endroit accessible au public)	Acc.	6			1		2						1
	Total	6			1		2						1
Vol avec violence sans arme (voie publique)	Acc.		1	1	1					2			
	Total		1	1	1					2			



PH Autre

		2000	2015	2016	2017	2018	2019	2020	2021	2022	2023	2024	2025
Cyberharcèlement	Acc.		1										
	Total		1										
Fraude à l'identité	Acc.		1			1	1		2	1		1	
	Tent.									1			
	Total		1			1	1		2	2		1	

STATISTIQUES POLICIERES DE CRIMINALITE

LIEU DE PERPETRATION: COMMUNE

Martelange

***ANNEXE IV: FAITS ENREGISTRES
NON CRIMINELS***



Martelage

Faits non criminels

Maladies / Décès / Disparition

	2000	2015	2016	2017	2018	2019	2020	2021	2022	2023	2024	2025
Suicide		1	1	1	1	3	1	1	3		3	2
Personne malade		1	1		1	1						
Décès suspect				1			1	1				
Décès naturel						2	1			1		2
Disparition (personne disparue)						1					1	
Accident (sauf roulage)	1			1				1		1	1	1
Sécurité des travailleurs (accident du travail)											1	1
Autres						1						
Total	1	2	2	3	2	8	3	3	3	2	6	6

Appels

	2000	2015	2016	2017	2018	2019	2020	2021	2022	2023	2024	2025
Alarme	1											
Appels										1		
Total	1									1		

Problèmes sociaux

	2000	2015	2016	2017	2018	2019	2020	2021	2022	2023	2024	2025
Différends familiaux	2	2	3	1	4	3	4	8	5	6	8	1
Différend (pas de coups)	10	2	1	1	1		5	2	3	9	1	
Affaire civile	4		1	1								
Protection de la jeunesse	7			1	1			1			1	
Autres	4					1						
Total	27	4	5	4	6	4	9	11	8	15	10	1



Catastrophes

	2000	2015	2016	2017	2018	2019	2020	2021	2022	2023	2024	2025
Dégâts tempête												1
Total												1

Ordre public

	2000	2015	2016	2017	2018	2019	2020	2021	2022	2023	2024	2025
Troubles							3				6	1
Total							3				6	1

Agissements suspects

	2000	2015	2016	2017	2018	2019	2020	2021	2022	2023	2024	2025
	3	4	4		3	2	2		2	2	2	
Total	3	4	4		3	2	2		2	2	2	

Objets trouvés

	2000	2015	2016	2017	2018	2019	2020	2021	2022	2023	2024	2025
	2	1	1	1						1		
Total	2	1	1	1						1		

Objets perdus

	2000	2015	2016	2017	2018	2019	2020	2021	2022	2023	2024	2025
	32	17	27	35	32	21	24	41	28	31	28	8
Total	32	17	27	35	32	21	24	41	28	31	28	8

Autres non-infractions

	2000	2015	2016	2017	2018	2019	2020	2021	2022	2023	2024	2025
Non-respect des conditions	1	3	2		1	1	2	2	3	1	4	
Procès-verbal d'information	2	3	6	10	5	4		1	3	2	3	2
Notification		2	1	5	1	2		8	4	4	6	
Dégradation involontaire câbles (non-télécom)						1						
Demande signalement surveillance électronique										1		1
Fonction de contrôle armes									1	2	6	3
Total	3	8	9	15	7	8	2	11	11	10	19	6

