

# ***STATISTIQUES POLICIERES DE CRIMINALITE***

---

*LIEU DE PERPETRATION: COMMUNE*

**Marche-en-Famenne**

***2000 - 1er Semestre 2025***

*Police fédérale - DGRIDRIIBIPOL*

# ***STATISTIQUES POLICIERES DE CRIMINALITE***

---

*LIEU DE PERPETRATION: COMMUNE*

**Marche-en-Famenne**

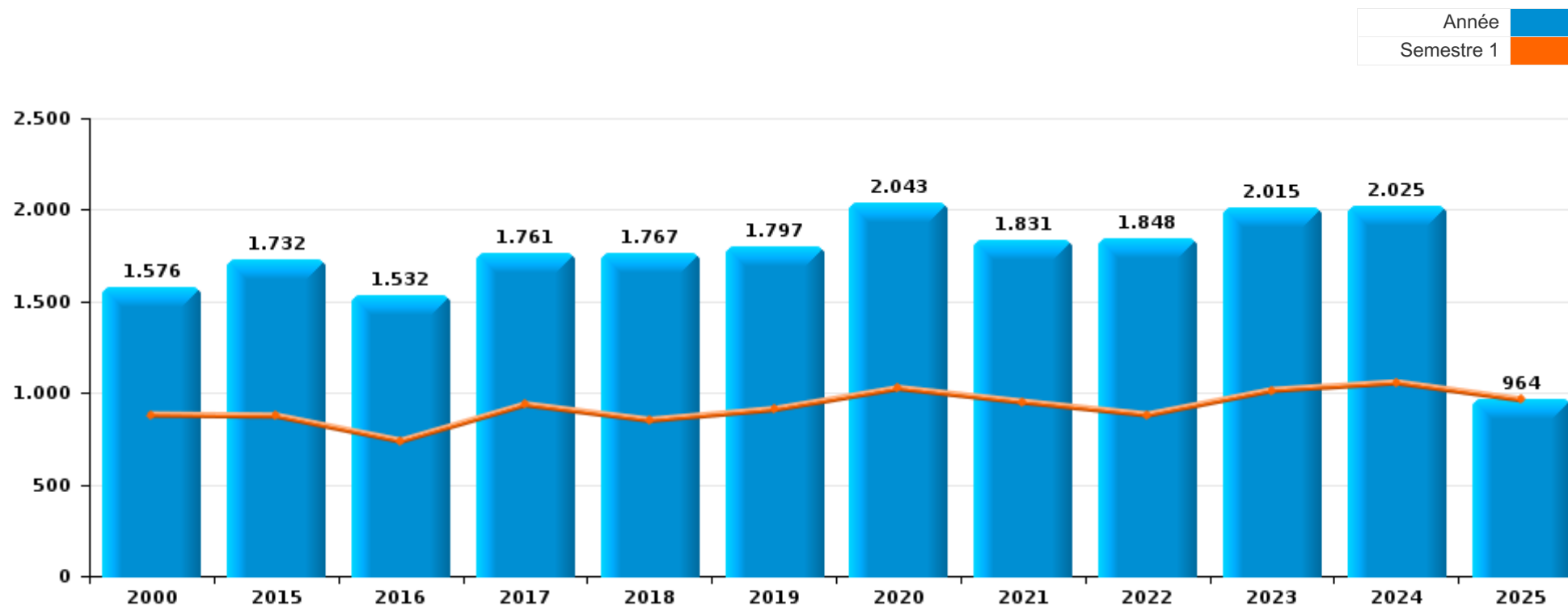
***PARTIE I : INFRACTIONS JUDICIAIRES***

## CRIMINALITE ENREGISTREE COMMISE AU NIVEAU DE LA COMMUNE



### Marche-en-Famenne

	2000	2015	2016	2017	2018	2019	2020	2021	2022	2023	2024	2025
Nombre total des délits	1.576	1.732	1.532	1.761	1.767	1.797	2.043	1.831	1.848	2.015	2.025	964



FPF/DGR/DRI/BIPOL - Statistiques policières de criminalité (date de clôture: 31/10/2025)

Les données pour les années 2001 jusqu'à 2014 ne sont plus publiées mais restent disponibles sur demande auprès du service BIPOL.

Les données pour 2025 ne concernent que le 1er semestre.



Marche-en-Famenne

	2000	2015	2016	2017	2018	2019	2020	2021	2022	2023	2024	2025
Vol et extorsion	654	478	392	461	430	410	344	376	382	346	413	162
Infr. contre l'intégrité physique	131	214	211	198	212	221	243	258	258	271	265	159
Dégradation de la propriété	223	262	199	204	185	170	159	195	183	169	135	77
Drogues	87	118	94	145	134	185	184	165	227	273	277	94
Fraude	104	115	111	118	129	124	132	145	172	162	158	82
Infr. contre autres valeurs morales et sentiments	24	109	103	112	148	134	125	139	130	130	169	99
Infr. contre la sécurité publique	82	89	135	143	142	93	128	107	107	146	163	70
Criminalité informatique		28	22	35	39	65	41	52	72	123	111	51
Infr. contre la famille	35	53	39	63	57	52	36	24	33	52	24	25
Ivresse et alcool	17	13	20	57	31	77	39	48	41	60	43	25
Santé publique				1			365	70	1	1	2	
Infr. contre la foi publique	49	40	28	34	52	28	30	33	33	21	33	21
Infr. contre les mœurs	22	23	25	29	38	34	37	43	40	49	43	17
Armes et explosifs	29	33	30	28	25	33	32	27	38	32	39	24
Protection de la jeunesse	5	23	16	20	27	22	24	37	21	34	34	12
Infr. contre l'autorité publique	22	12	17	15	28	24	36	16	18	32	30	7
Registre de population		48	31	32	13	32	14	8	6	13	8	3
Législation sur les étrangers	5	11	11	11	19	24	17	30	18	21	23	10
Environnement	22	11	10	13	15	13	15	11	15	9	10	5
Code pénal social		14	5	6	12	5	11	19	14	21	13	7
Protection de la personne	1	7	8	12	12	10	10	5	5	8	12	6
Autres lois spéciales	14	9	1	6	1	16	2	1	1	10		
Infr. relative au statut juridique de l'enfant	14	6	7	3	3	7	4	2	5	7		1
Code pénal militaire et milice		4	1	4	1	5	4	5	9	12	6	2
Travail	3	5	2	2	4		4	7	11	3	3	
Exercice illégal de l'autorité publique		2	2	5	2	5	3	5	4	1	7	
Contravention Code pénal	22	1										
Infr. contre la liberté individuelle		2	2	1	4	4	1	1		1	3	1
Carte d'identité	9	2	3			1	1		1	2		
Protection des revenus publics	2		1		3	1	1		1		1	
Traite des êtres humains			1		1	1		1	2	3		1
Infr. contre la Sécurité de l'Etat			3	1						1		3
Hormones et dopage			2	1			1	1				
Pratiques commerciales										2		
Autres infractions Code pénal						1						
Marchand de sommeil				1								
<b>Sous-total</b>	<b>1.576</b>	<b>1.732</b>	<b>1.532</b>	<b>1.761</b>	<b>1.767</b>	<b>1.797</b>	<b>2.043</b>	<b>1.831</b>	<b>1.848</b>	<b>2.015</b>	<b>2.025</b>	<b>964</b>
<b>Contravention règlement policier local</b>		100	79	84	67	48	67	25	45	40	32	36
<b>Sous-total</b>		<b>100</b>	<b>79</b>	<b>84</b>	<b>67</b>	<b>48</b>	<b>67</b>	<b>25</b>	<b>45</b>	<b>40</b>	<b>32</b>	<b>36</b>
<b>Total</b>	<b>1.576</b>	<b>1.832</b>	<b>1.611</b>	<b>1.845</b>	<b>1.834</b>	<b>1.845</b>	<b>2.110</b>	<b>1.856</b>	<b>1.893</b>	<b>2.055</b>	<b>2.057</b>	<b>1.000</b>

FPF/DGR/DRI/BIPOL - Statistiques policières de criminalité (date de clôture: 31/10/2025)

Les données pour les années 2001 jusqu'à 2014 ne sont plus publiées mais restent disponibles sur demande auprès du service BIPOL.

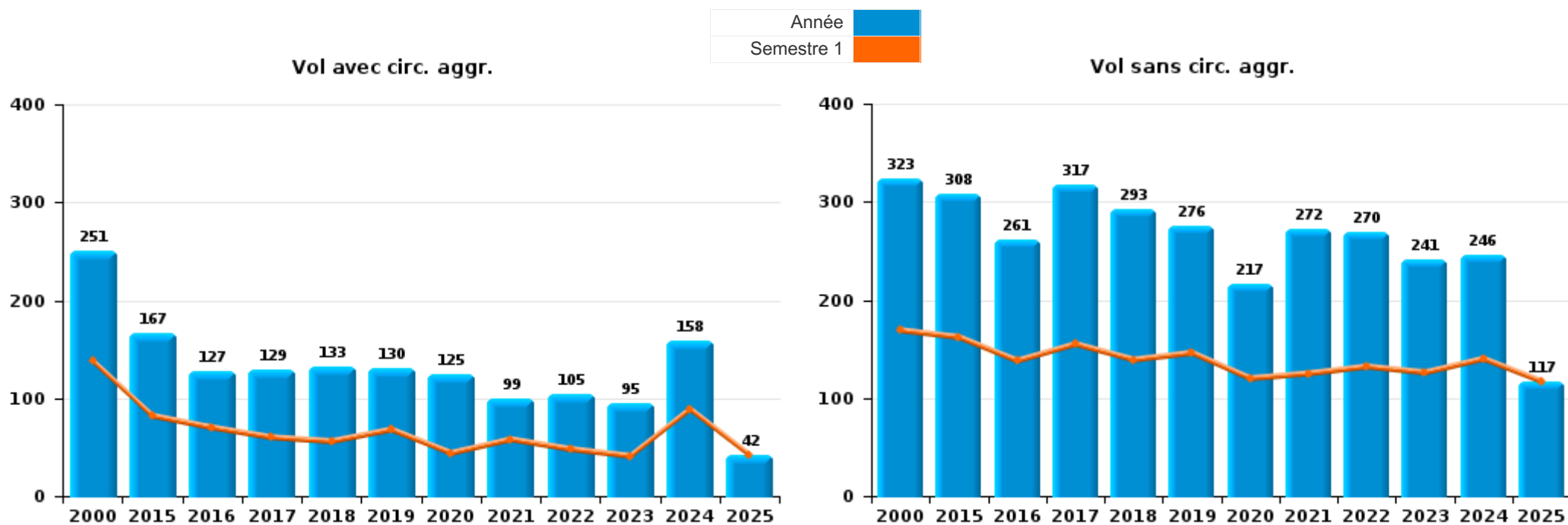
Les données pour 2025 ne concernent que le 1er semestre.



I.1. Catégorie des infractions : Vol et extorsion (top 5 des infractions au niveau national 2024)

Marche-en-Famenne

	2000	2015	2016	2017	2018	2019	2020	2021	2022	2023	2024	2025
Vol sans circ. aggr.	323	308	261	317	293	276	217	272	270	241	246	117
Vol avec circ. aggr.	251	167	127	129	133	130	125	99	105	95	158	42
Vol non spécifié	79	2	1	3	2			3	1			
Extorsion	1	1	3	12	2	4	2	2	6	10	9	3
<b>Total</b>	<b>654</b>	<b>478</b>	<b>392</b>	<b>461</b>	<b>430</b>	<b>410</b>	<b>344</b>	<b>376</b>	<b>382</b>	<b>346</b>	<b>413</b>	<b>162</b>



FPF/DGR/DRI/BIPOL - Statistiques policières de criminalité (date de clôture: 31/10/2025)  
 Les données pour les années 2001 jusqu'à 2014 ne sont plus publiées mais restent disponibles sur demande auprès du service BIPOL.  
 Les données pour 2025 ne concernent que le 1er semestre.



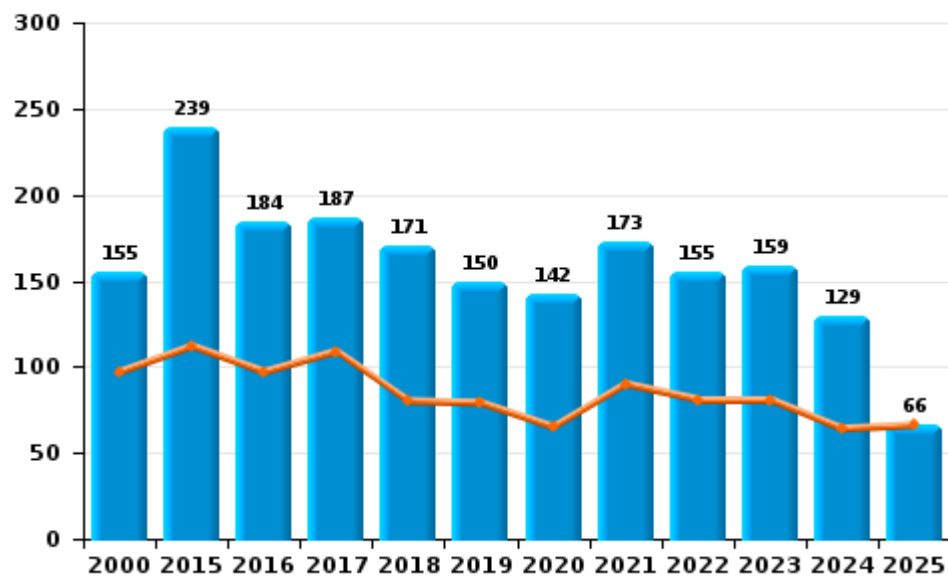
I.2. Catégorie des infractions : Dégradation de la propriété (top 5 des infractions au niveau national 2024)

Marche-en-Famenne

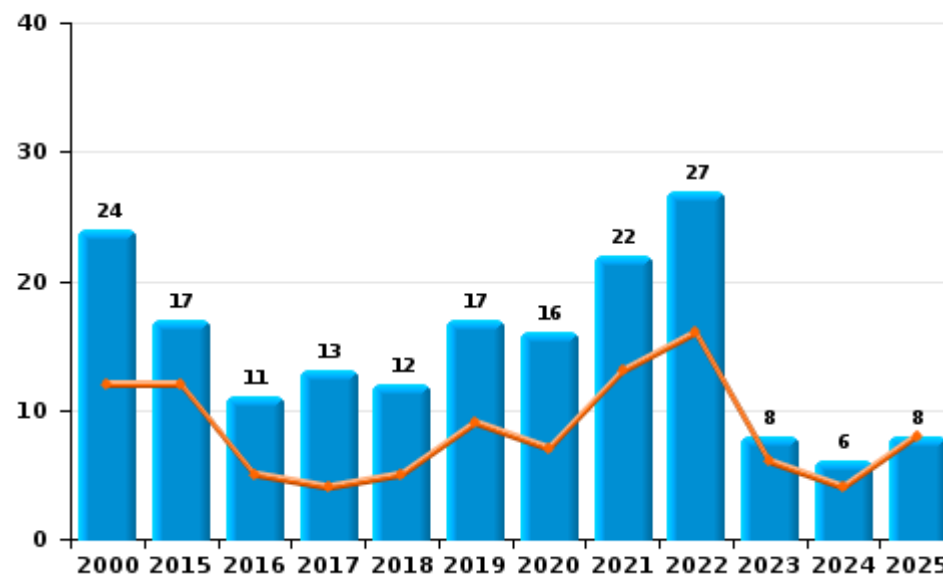
	2000	2015	2016	2017	2018	2019	2020	2021	2022	2023	2024	2025
Vandalisme	155	239	184	187	171	150	142	173	155	159	129	66
Incendie involontaire	13	9	6	6	7	9	10	14	8	5	3	2
Incendie volontaire	11	8	5	7	5	8	6	8	19	3	3	6
Destruction, dénaturation, dégradation	44	6	4	4	2	3	1		1	2		3
<b>Total</b>	<b>223</b>	<b>262</b>	<b>199</b>	<b>204</b>	<b>185</b>	<b>170</b>	<b>159</b>	<b>195</b>	<b>183</b>	<b>169</b>	<b>135</b>	<b>77</b>

Année ■  
Semestre 1 ■

Vandalisme



Incendie

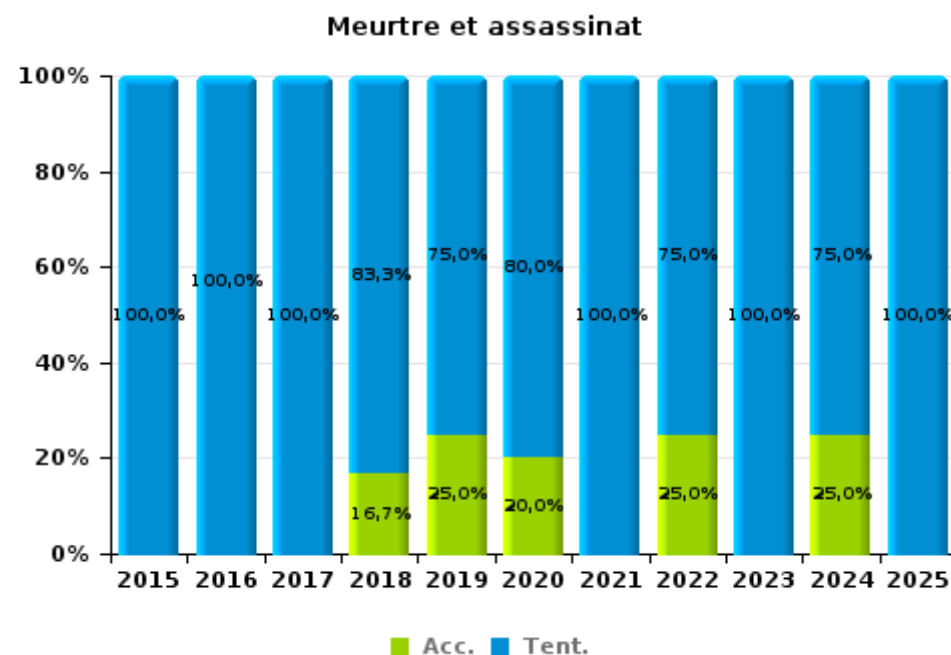
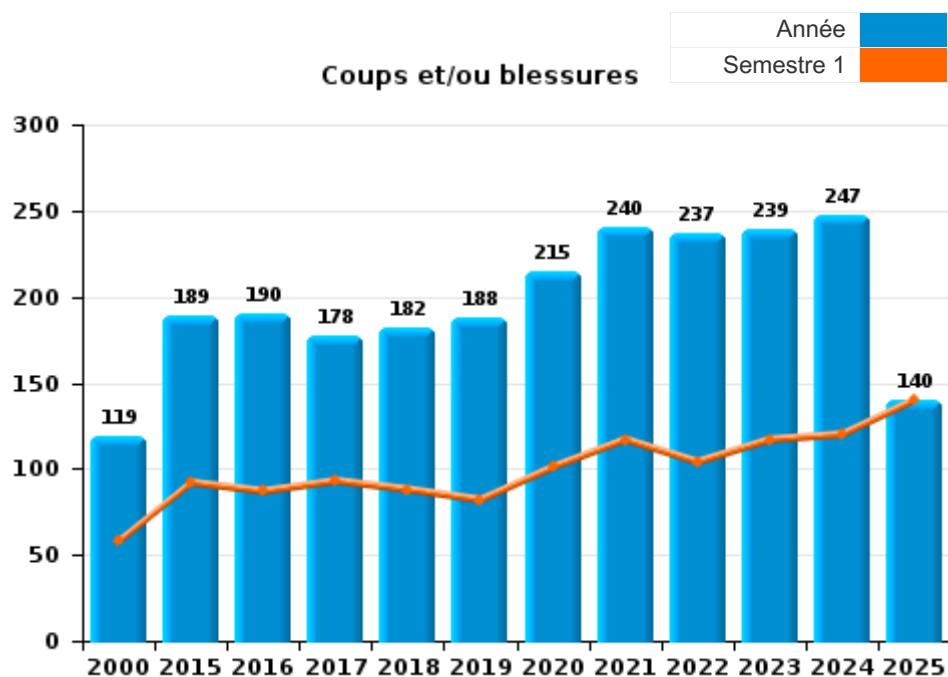




I.3. Catégorie des infractions : Infr. contre l'intégrité physique (top 5 des infractions au niveau national 2024)

Marche-en-Famenne

	2000	2015	2016	2017	2018	2019	2020	2021	2022	2023	2024	2025
Coups et/ou blessures	119	189	190	178	182	188	215	240	237	239	247	140
Autres	12	22	17	19	24	29	23	14	17	25	14	18
Meurtre et assassinat		3	4	1	6	4	5	4	4	7	4	1
<b>Total</b>	<b>131</b>	<b>214</b>	<b>211</b>	<b>198</b>	<b>212</b>	<b>221</b>	<b>243</b>	<b>258</b>	<b>258</b>	<b>271</b>	<b>265</b>	<b>159</b>



FPF/DGR/DRI/BIPOL - Statistiques policières de criminalité (date de clôture: 31/10/2025)  
 Les données pour les années 2001 jusqu'à 2014 ne sont plus publiées mais restent disponibles sur demande auprès du service BIPOL.  
 Les données pour 2025 ne concernent que le 1er semestre.



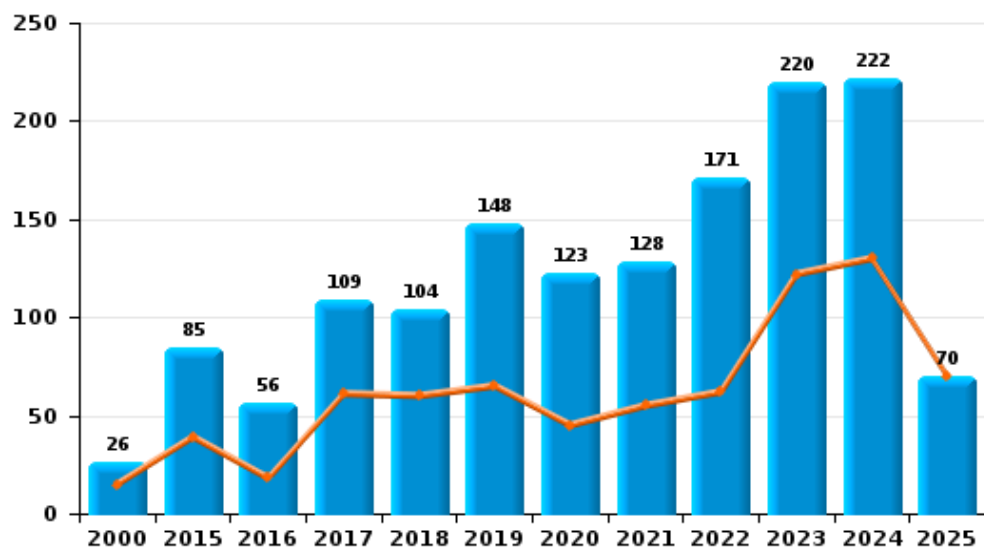
**I.4. Catégorie des infractions : Drogues (top 5 des infractions au niveau national 2024)**

**Marche-en-Famenne**

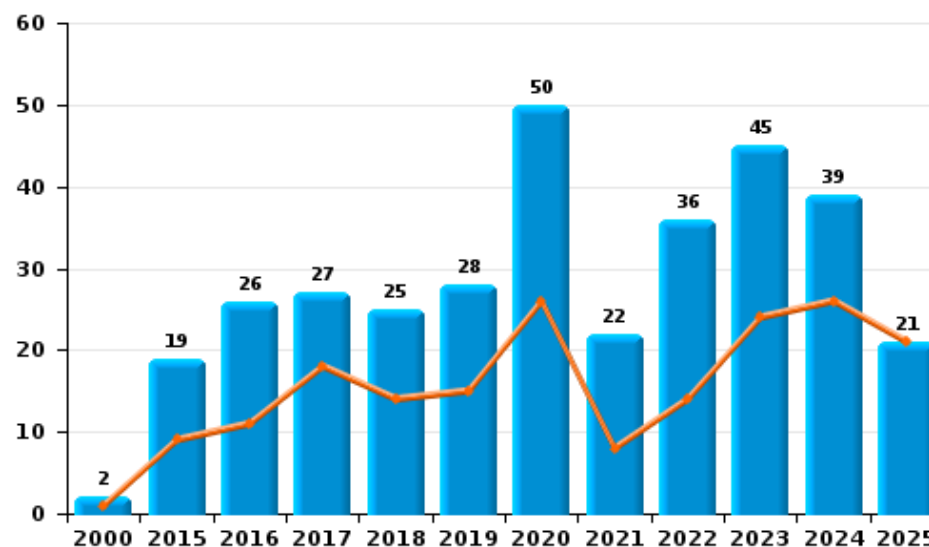
	2000	2015	2016	2017	2018	2019	2020	2021	2022	2023	2024	2025
<b>Détention</b>	26	85	56	109	104	148	123	128	171	220	222	70
<b>Commerce</b>	2	19	26	27	25	28	50	22	36	45	39	21
<b>Usage</b>	42	6	5	4	4	6	4	11	12	3	9	2
<b>Importation et exportation</b>	17	5	5	1		1	1	1	2	1	4	1
<b>Fabrication</b>		1	2	2	1	1	3	1	5	3	2	
<b>Autres</b>		2		2		1	3	2	1	1	1	
<b>Total</b>	<b>87</b>	<b>118</b>	<b>94</b>	<b>145</b>	<b>134</b>	<b>185</b>	<b>184</b>	<b>165</b>	<b>227</b>	<b>273</b>	<b>277</b>	<b>94</b>



**Détention**



**Commerce**



FPF/DGR/DRI/BIPOL - Statistiques policières de criminalité (date de clôture: 31/10/2025)  
 Les données pour les années 2001 jusqu'à 2014 ne sont plus publiées mais restent disponibles sur demande auprès du service BIPOL.  
 Les données pour 2025 ne concernent que le 1er semestre.



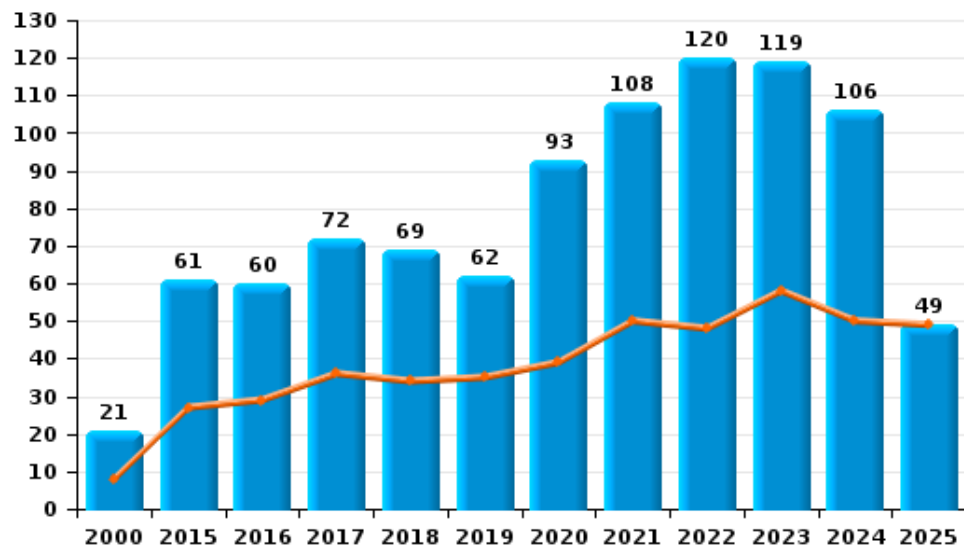
I.5. Catégorie des infractions : Fraude (top 5 des infractions au niveau national 2024)

Marche-en-Famenne

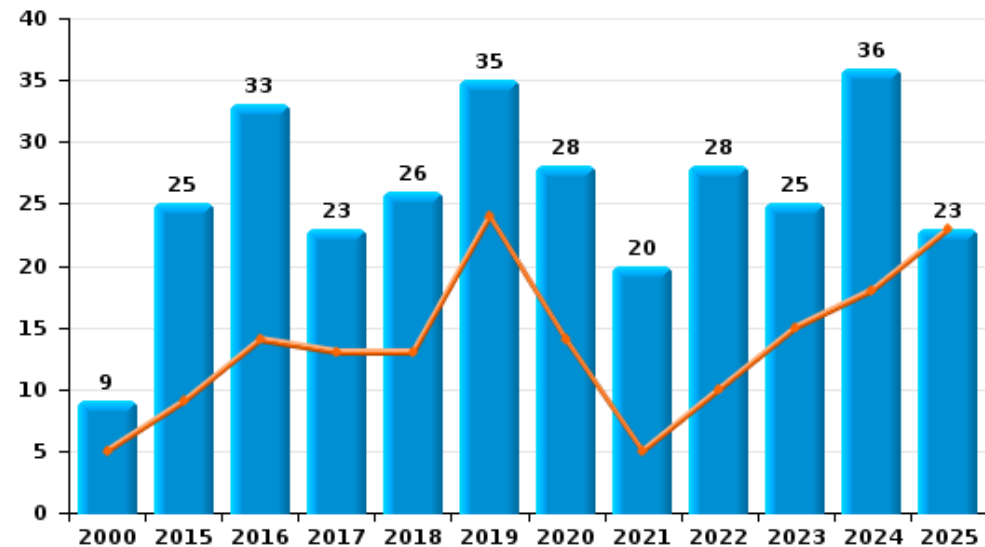
	2000	2015	2016	2017	2018	2019	2020	2021	2022	2023	2024	2025
Escroquerie	21	61	60	72	69	62	93	108	120	119	106	49
Abus de confiance et infr. apparentées	9	25	33	23	26	35	28	20	28	25	36	23
Détournement et destruction frauduleuse	53	11	8	13	11	12	4	7	9	11	4	3
Grivèlerie	10	7	1	6	12	6	2	4	10	4	4	3
Fraudes: Autres	9	5	3	1	2	3	2	2	4	2	6	1
Recel	2	3	5	3	5	2	2	3	1	1	2	3
Infr. liées à l'insolvabilité		3	1		4	4	1	1				
<b>Total</b>	<b>104</b>	<b>115</b>	<b>111</b>	<b>118</b>	<b>129</b>	<b>124</b>	<b>132</b>	<b>145</b>	<b>172</b>	<b>162</b>	<b>158</b>	<b>82</b>



Escroquerie



Abus de confiance et infr. apparentées



FPF/DGR/DRI/BIPOL - Statistiques policières de criminalité (date de clôture: 31/10/2025)

Les données pour les années 2001 jusqu'à 2014 ne sont plus publiées mais restent disponibles sur demande auprès du service BIPOL.  
Les données pour 2025 ne concernent que le 1er semestre.

# ***STATISTIQUES POLICIERES DE CRIMINALITE***

---

*LIEU DE PERPETRATION: COMMUNE*

**Marche-en-Famenne**

***PARTIE II : FIGURES CRIMINELLES / PHENOMENES***



**Marche-en-Famenne**

**FC Vol moyen de transport**

	2000	2015	2016	2017	2018	2019	2020	2021	2022	2023	2024	2025
Vol de voiture	74	14	13	17	9	11	10	12	9	9	2	2
Vol de moto	2	1	2			1			1	2	1	
Carjacking	1		2		1							
Homejacking	1			2								
Vol dans les garages	5	2			1	1	1	1				
Vol de vélomoteur	21	4	4	4	2	1	2	1	2			
Vol de vélo	22	13	3	11	4	11	10	18	12	6	5	1

**FC Cambriolage**

	2000	2015	2016	2017	2018	2019	2020	2021	2022	2023	2024	2025
Cambriolage dans habitation	79	53	50	24	48	64	56	37	48	40	84	22
Cambriolage ds entreprise ou commerce	67	36	16	24	28	15	15	12	8	12	8	2
Cambriolage ds service public ou bâtiment administ	27	29	16	16	16	16	8	6	21	16	19	8
Vol au bélier	2	1		1	3		1				1	
Cambriolage dans bâtiment (total)	170	115	82	64	91	95	79	55	77	68	111	32



**FC Vol autre**

	2000	2015	2016	2017	2018	2019	2020	2021	2022	2023	2024	2025
Vol à main armée	10	5	5	7	6	2	3		3	2	1	
Vol avec violence sans arme	6	7	18	22	7	12	9	12	16	15	12	10
Vol dans ou sur un véhicule	87	47	41	41	39	37	44	43	26	22	60	21
Sacjacking dans une voiture				1								
Vol d'armes et explosifs	7	7	11	2	1	6	8	9	9	5	10	6
Arrachage de sac à main		1	2			1		1				
Vol à l'arraché	8	1	3	2	2	3		3	1	2	1	
Vol à la tire	25	26	24	27	11	17	11	7	8	4	5	3
Vol à l'étalage	25	65	63	89	81	75	53	66	59	55	54	30
Vol par ruse	12	7	15	9	16	5		1	2		3	
Vol de métaux	2	6	6	7	6	2	6	5	4		4	1
Vol sur les chantiers	13	5	11	7	5	6	4	5	4		5	
Home-invasion		1										
Vol d'animaux	2	4	3	1	5		2	2	2	1	1	
Vol de cargaison		1						1			1	

**Criminalité ICT**

	2000	2015	2016	2017	2018	2019	2020	2021	2022	2023	2024	2025
Fraude de cartes de paiements	2	18	7	20	19	32	7	10	12	18	13	7
Phishing								3	1	5	4	
Ransomware									1			1
Shouldersurfing				3	3	4				1		

**FC Autre**

	2000	2015	2016	2017	2018	2019	2020	2021	2022	2023	2024	2025
Violence contre les métiers d'intérêt général		3	1	4	2	10	7	5	9	11	8	6
Viol collectif								1	1	1		
Graffiti		11	13	4	4	1	5	2	2	1	4	1
Dégradation de voiture	30	131	85	102	86	92	60	95	79	71	58	28
Rixe au couteau	2	1	3	1	1	2	1	2		4		



**PH Violence intrafamiliale (VIF)**

	2000	2015	2016	2017	2018	2019	2020	2021	2022	2023	2024	2025
VIF: physique, dans le couple	8	53	46	39	60	60	69	59	57	64	63	27
VIF: physique, envers des descendants	1	7	6	9	10	6	10	8	14	11	14	4
VIF: physique, envers d'autres membres	24	6	14	9	8	6	8	13	13	23	14	20
VIF: sexuelle, envers des descendants	4	1	1	2	1	2	4	3	1			
VIF: psychique, dans le couple	33	55	48	67	61	64	47	26	42	62	28	22
VIF: psychique, envers des descendants		1	1	2	2	1	1			2	1	1
VIF: psychique, envers d'autres membres		1	6	9		2			1	4	3	3
VIF: économique, dans le couple	1	4	5	6	1	4	3	4	1	3	2	2
VIF: économique, envers des descendants				2								
VIF: économique, envers d'autres membres	17	12	11	11	4	2	3	5	5	7	5	8

**PH Hormones et dopage**

	2000	2015	2016	2017	2018	2019	2020	2021	2022	2023	2024	2025
Dopage humain			3	1	1		1	1				
Engraissement illégal									7			

**PH Drogues**

	2000	2015	2016	2017	2018	2019	2020	2021	2022	2023	2024	2025
Vente de cocaïne		9	7	5	10	9	10	8	12	10	6	7
Import-export de cocaïne											1	
Import-export de drogues synthétiques			1								2	
Vente de drogues synthétiques		5	5	2		2	3			3	1	2
Production de cannabis (culture)			2	1	1	1	2	1	4	2	1	
Vente de cannabis en grande quantité		1										
Vente-traffic d héroïne			2		2			2			1	



**PH Trafic d'armes**

	2000	2015	2016	2017	2018	2019	2020	2021	2022	2023	2024	2025
Commerce et production d'arme à feu et mun.		1				1			1			1
Commerce et production d'arme non à feu								1				

**PH Traite des êtres humains**

	2000	2015	2016	2017	2018	2019	2020	2021	2022	2023	2024	2025
TEH - exploitation économique			1		1	1						
TEH - exploitation sexuelle							1	1	3	3		2

**PH Violence dans l'espace public**

	2000	2015	2016	2017	2018	2019	2020	2021	2022	2023	2024	2025
Violence physique (transport public)	4	3	2	5	3	5	4	2	4	2	1	1
Violence physique (voie publique)	31	49	49	45	58	44	54	55	68	56	68	39
Violence physique (autre endroit public)	4	3	3	6	4	5	4	5	3	10	7	2
Violence physique (endroit accessible au public)	35	28	32	21	27	25	24	29	35	30	28	17
Violence sexuelle (transport public)	2		2			1		1	3	1	3	
Violence sexuelle (voie publique)			1	3	5		3	4	1	3	1	5
Violence sexuelle (autre endroit public)	2	1	2	2	2		1		1		1	1
Violence sexuelle (endroit accessible au public)	6	2	2		3	4		2	2	6	5	2
Violence psychique (transport public)	3	5	1	4	3	2	2	2	5	4	4	1
Violence psychique (voie publique)	37	23	31	20	48	41	45	49	41	67	62	33
Violence psychique (autre endroit public)	7	2	3	6	9	5	6	5	5	8	5	1
Violence psychique (endroit accessible au public)	25	28	18	25	42	23	28	20	25	22	31	17
Vol à main armée (transport public)									1			
Vol à main armée (voie publique)	2	2	3	1	2						1	
Vol à main armée (autre endroit public)				1								
Vol à main armée (endroit accessible au public)	4	2	2	3	3	2	2		1	2		
Vol avec violence sans arme (transport public)			1			2					1	
Vol avec violence sans arme (voie publique)	3	3	8	4	1	2	2	1	1	3	1	3
Vol avec violence sans arme (autre endroit public)			1	2		1						
Vol avec violence sans arme (endr. acces. au pub.)	2		3	6	2	3	1	4	5	1	2	4



PH Autre

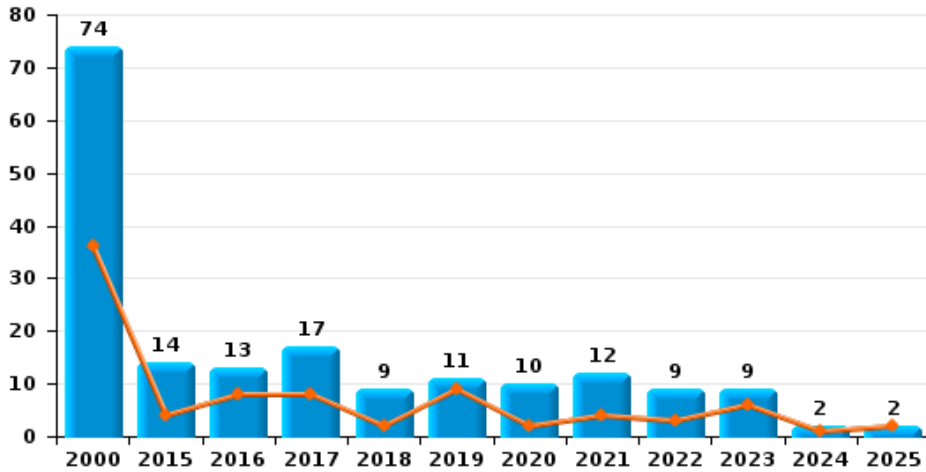
	2000	2015	2016	2017	2018	2019	2020	2021	2022	2023	2024	2025
Faux policiers			1									
Terrorisme, extrémisme et radicalisme			1	1	1							
Cyberharcèlement		42	43	58	42	25	10	18	12	9	12	9
Fraude à l'identité	13	15	17	9	18	9	6	9	10	6	13	7



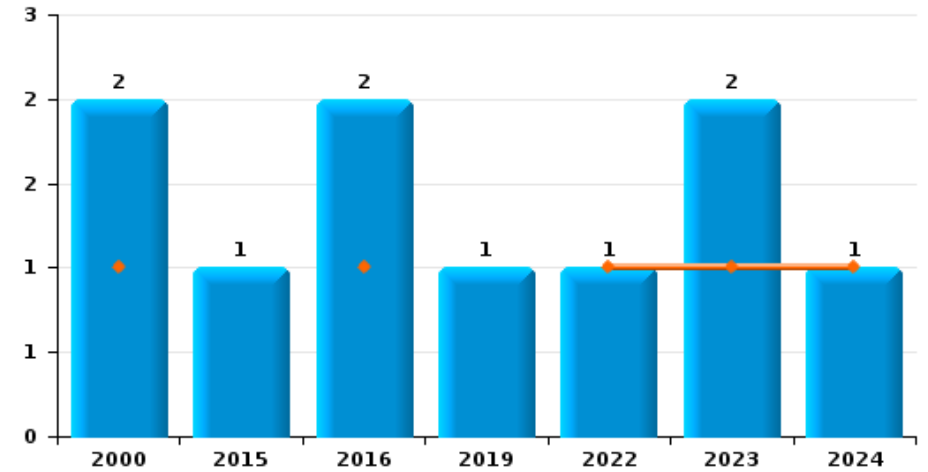
**Marche-en-Famenne**

Année	<span style="color: blue;">■</span>
Semestre 1	<span style="color: orange;">■</span>

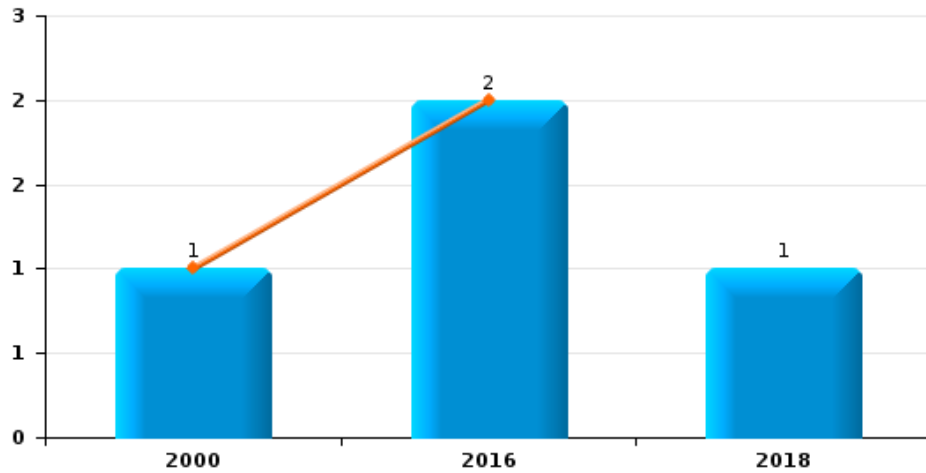
**Vol de voiture**



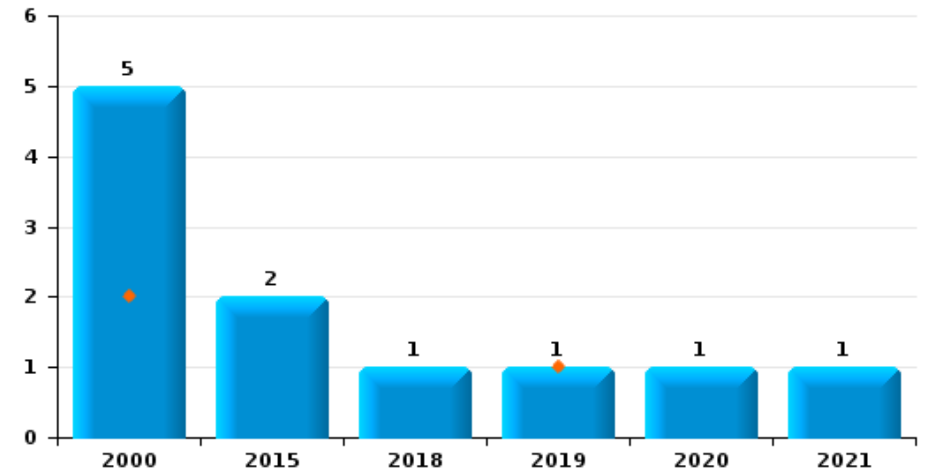
**Vol de moto**



**Carjacking**



**Vol dans les garages**

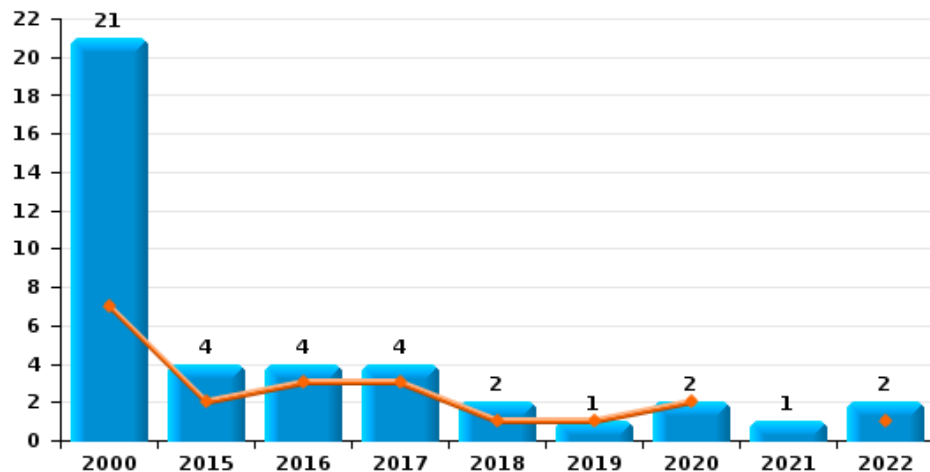




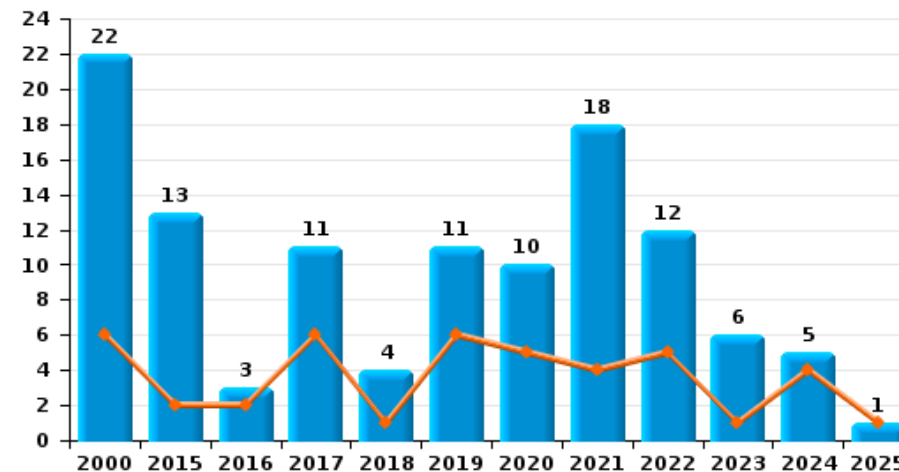
**Marche-en-Famenne**

Année ■  
Semestre 1 ■

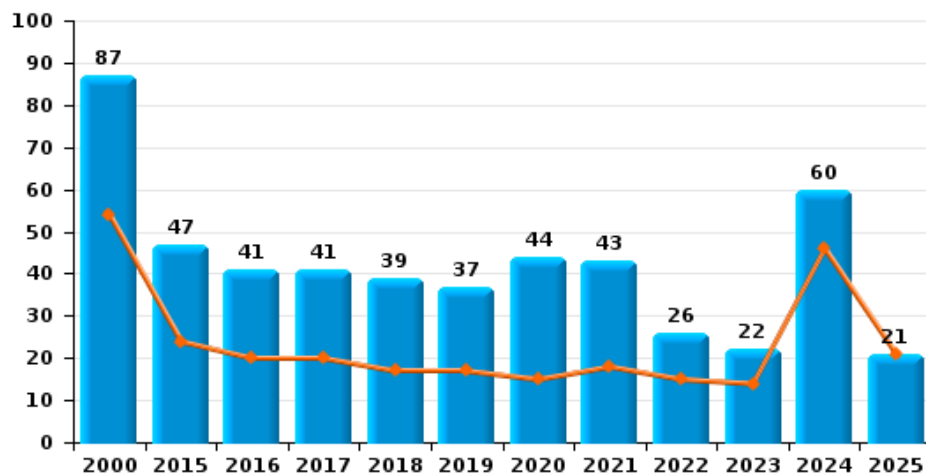
**Vol de vélomoteur**



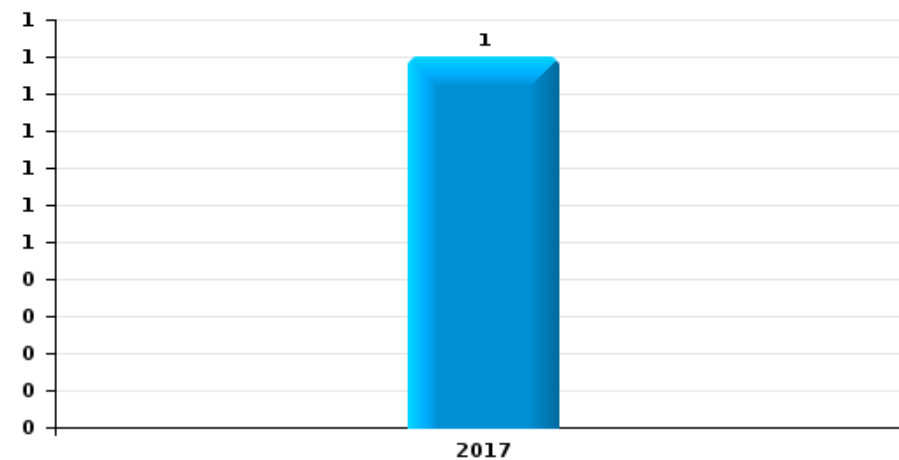
**Vol de vélo**



**Vol dans ou sur un véhicule**



**Sacjacking dans une voiture**

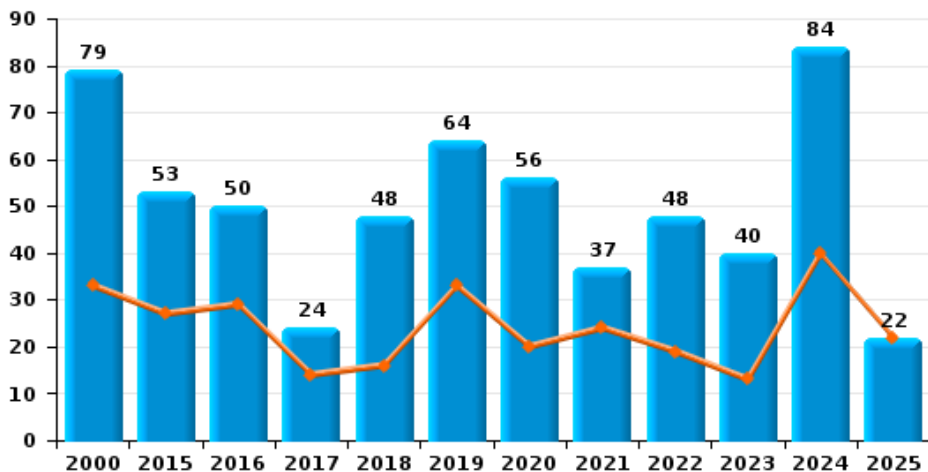




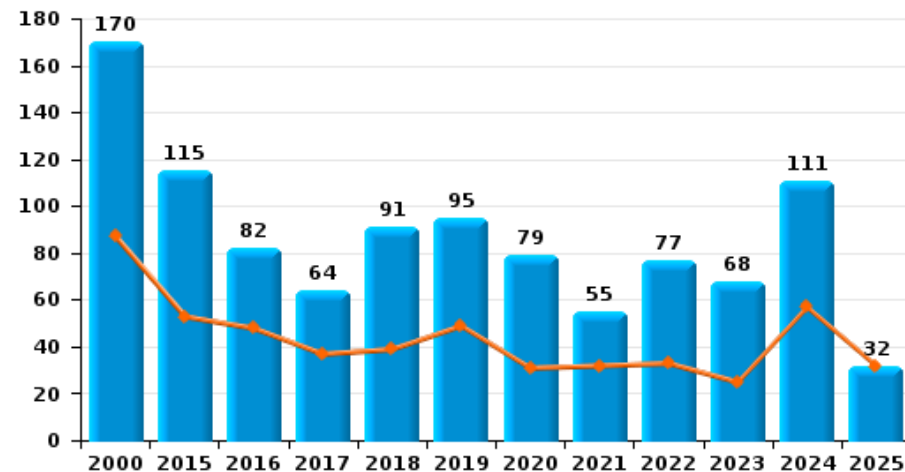
**Marche-en-Famenne**

Année ■  
Semestre 1 ■

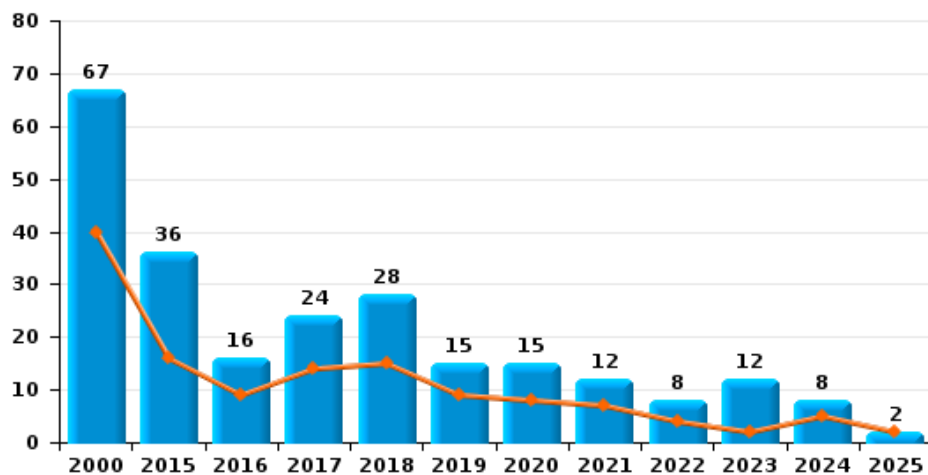
**Cambriolage dans habitation**



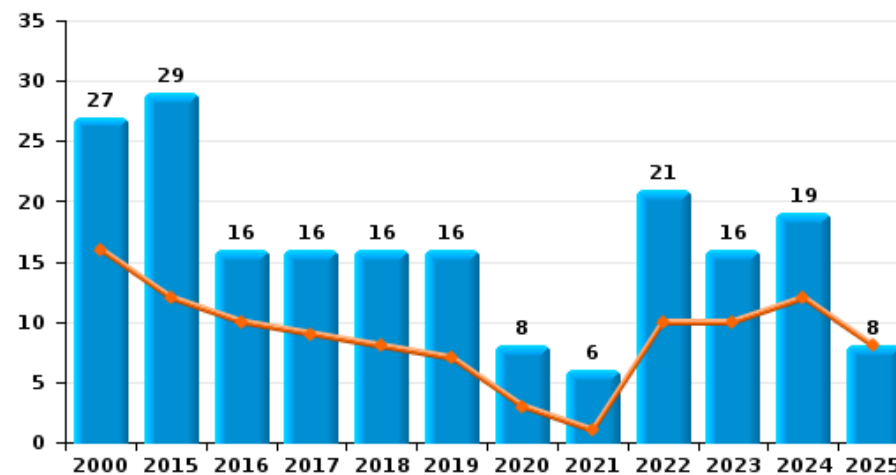
**Cambriolage dans bâtiment (total)**



**Cambriolage ds entreprise ou commerce**



**Cambriolage ds service public ou bâtiment administratif**

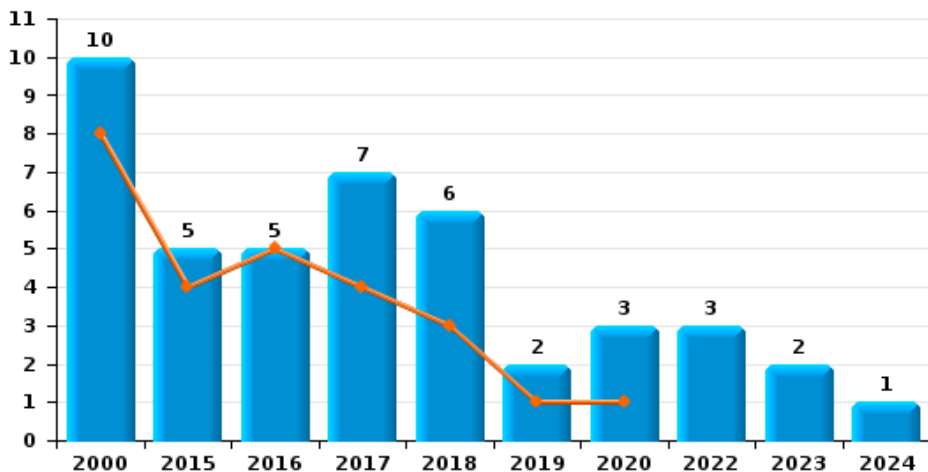




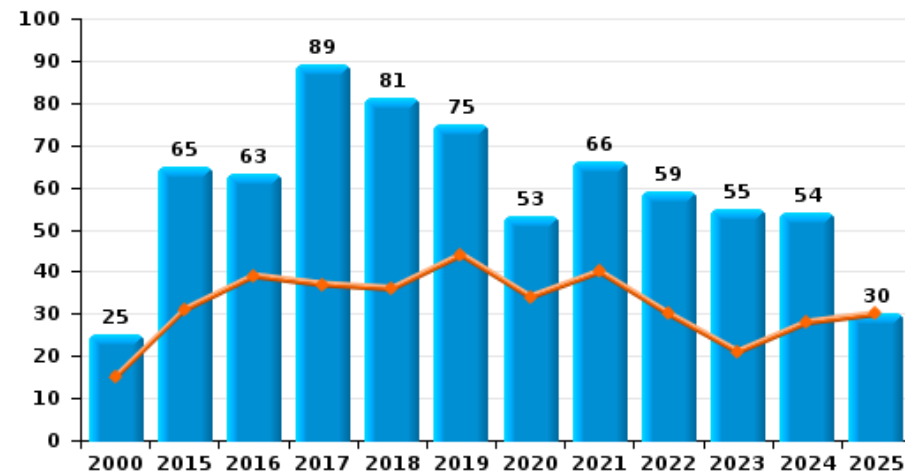
**Marche-en-Famenne**

Année ■  
Semestre 1 ■

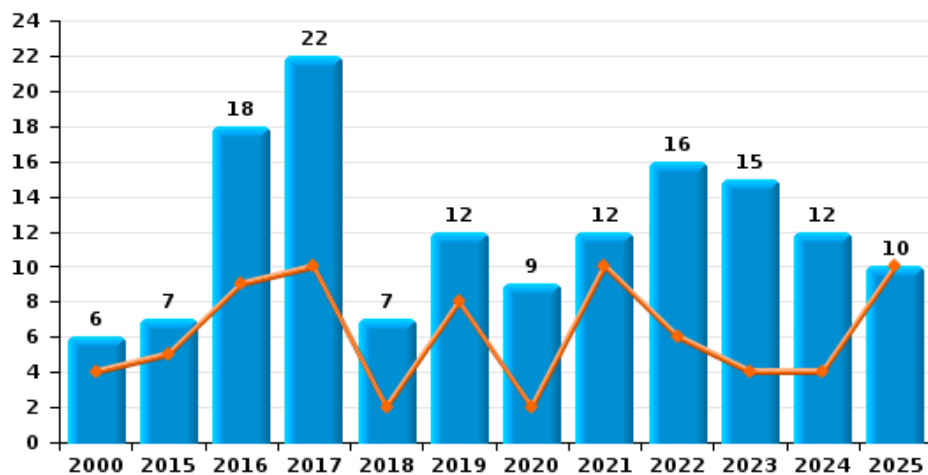
**Vol à main armée**



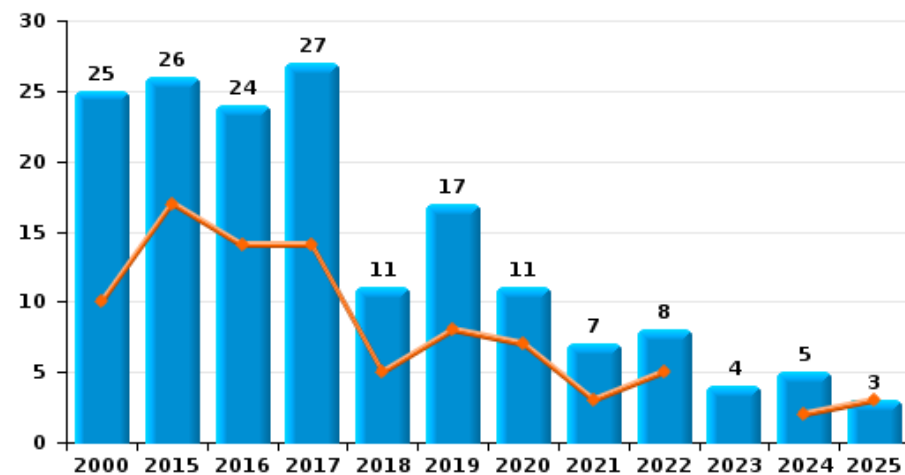
**Vol à l'étalage**



**Vol avec violence sans arme**



**Vol à la tire**

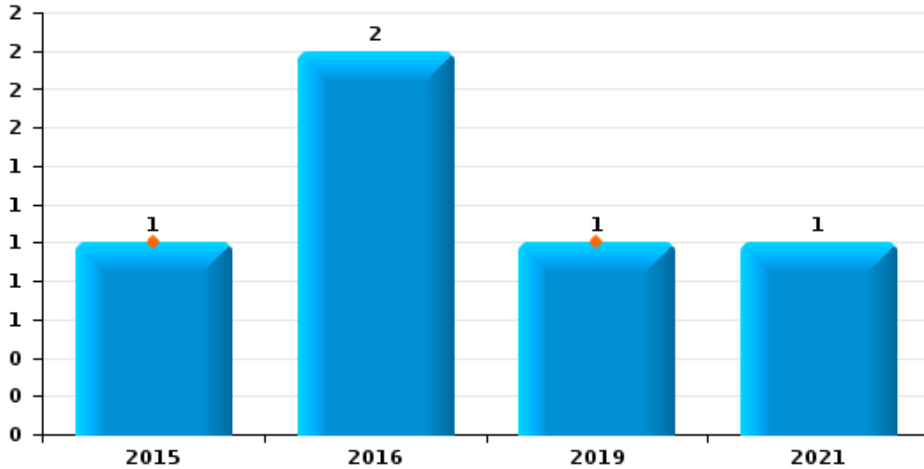




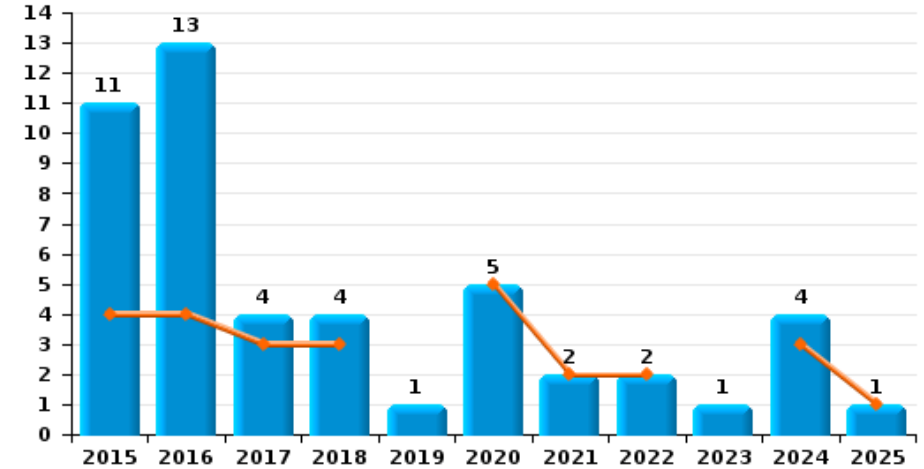
**Marche-en-Famenne**



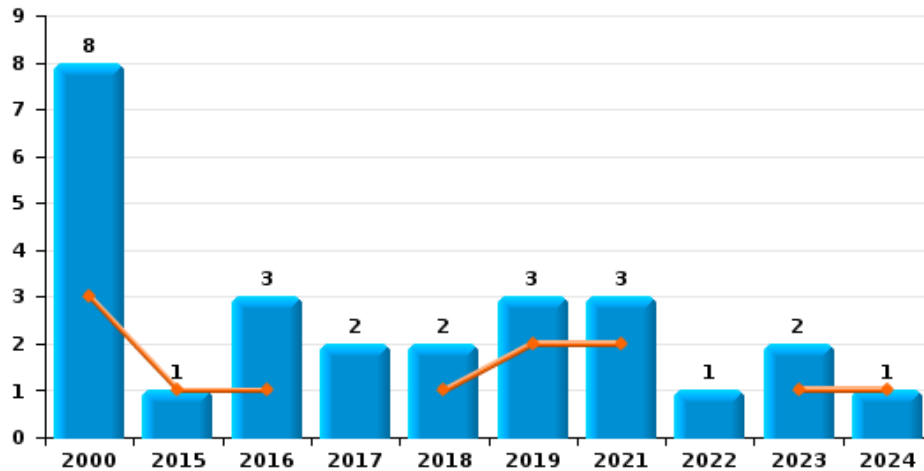
**Arrachage de sac à main**



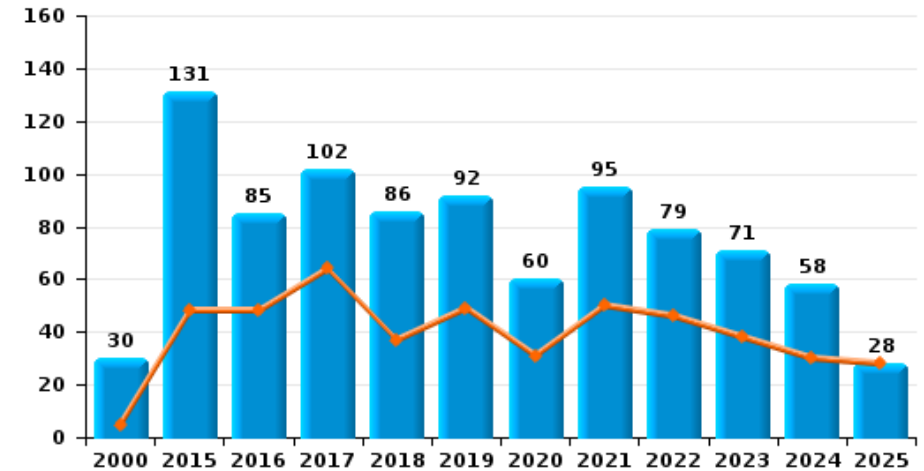
**Graffiti**



**Vol à l'arraché**



**Dégradation de voiture**





**Marche-en-Famenne**

**FC Vol moyen de transport**

		2000	2015	2016	2017	2018	2019	2020	2021	2022	2023	2024	2025
<b>Vol de voiture</b>	Trim 1	15		4	4	1	5	1	2	2	4		1
	Trim 2	21	4	4	4	1	4	1	2	1	2	1	1
	Trim 3	20	6	3	7	4	1	5	1	3	1		
	Trim 4	18	4	2	2	3	1	3	7	3	2	1	
	<b>Total</b>	<b>74</b>	<b>14</b>	<b>13</b>	<b>17</b>	<b>9</b>	<b>11</b>	<b>10</b>	<b>12</b>	<b>9</b>	<b>9</b>	<b>2</b>	<b>2</b>
<b>Vol de moto</b>	Trim 1									1		1	
	Trim 2	1		1							1		
	Trim 4	1	1	1			1				1		
	<b>Total</b>	<b>2</b>	<b>1</b>	<b>2</b>			<b>1</b>			<b>1</b>	<b>2</b>	<b>1</b>	
<b>Carjacking</b>	Trim 1			2									
	Trim 2	1											
	Trim 3					1							
	<b>Total</b>	<b>1</b>		<b>2</b>		<b>1</b>							
<b>Homejacking</b>	Trim 1				1								
	Trim 2				1								
	Trim 3	1											
	<b>Total</b>	<b>1</b>			<b>2</b>								
<b>Vol dans les garages</b>	Trim 1	1											
	Trim 2	1					1						
	Trim 3	2	1			1		1					
	Trim 4	1	1						1				
	<b>Total</b>	<b>5</b>	<b>2</b>			<b>1</b>	<b>1</b>	<b>1</b>	<b>1</b>				
<b>Vol de vélomoteur</b>	Trim 1	4		1	1	1	1	1		1			
	Trim 2	3	2	2	2			1					
	Trim 3	6	1		1	1				1			
	Trim 4	8	1	1					1				
	<b>Total</b>	<b>21</b>	<b>4</b>	<b>4</b>	<b>4</b>	<b>2</b>	<b>1</b>	<b>2</b>	<b>1</b>	<b>2</b>			



FC Vol moyen de transport

		2000	2015	2016	2017	2018	2019	2020	2021	2022	2023	2024	2025
Vol de vélo	Trim 1	1							2	2	1	1	
	Trim 2	5	2	2	6	1	6	5	2	3		3	1
	Trim 3	9	4		3	3	4	4	9	4	3	1	
	Trim 4	7	7	1	2		1	1	5	3	2		
Total		22	13	3	11	4	11	10	18	12	6	5	1



FC Cambriolage

		2000	2015	2016	2017	2018	2019	2020	2021	2022	2023	2024	2025
Cambriolage dans habitation	Trim 1	16	16	16	7	10	17	17	8	14	5	24	14
	Trim 2	17	11	13	7	6	16	3	16	5	8	16	8
	Trim 3	20	13	10	3	12	14	16	5	13	11	18	
	Trim 4	26	13	11	7	20	17	20	8	16	16	26	
<b>Total</b>		<b>79</b>	<b>53</b>	<b>50</b>	<b>24</b>	<b>48</b>	<b>64</b>	<b>56</b>	<b>37</b>	<b>48</b>	<b>40</b>	<b>84</b>	<b>22</b>
Cambriolage ds entreprise ou commerce	Trim 1	28	9	6	11	7	5	4	4	2	1	2	1
	Trim 2	12	7	3	3	8	4	4	3	2	1	3	1
	Trim 3	17	7	3	4	7	5	5	3	2	3	2	
	Trim 4	10	13	4	6	6	1	2	2	2	7	1	
<b>Total</b>		<b>67</b>	<b>36</b>	<b>16</b>	<b>24</b>	<b>28</b>	<b>15</b>	<b>15</b>	<b>12</b>	<b>8</b>	<b>12</b>	<b>8</b>	<b>2</b>
Cambriolage ds service public ou bâtiment administ	Trim 1	8	7	4	4	5	2	2		6	7	5	3
	Trim 2	8	5	6	5	3	5	1	1	4	3	7	5
	Trim 3	8	5	2	4	5	4	4	1	6	4	3	
	Trim 4	3	12	4	3	3	5	1	4	5	2	4	
<b>Total</b>		<b>27</b>	<b>29</b>	<b>16</b>	<b>16</b>	<b>16</b>	<b>16</b>	<b>8</b>	<b>6</b>	<b>21</b>	<b>16</b>	<b>19</b>	<b>8</b>
Vol au béliier	Trim 1	2	1		1	1							
	Trim 2					1						1	
	Trim 3					1		1					
<b>Total</b>		<b>2</b>	<b>1</b>		<b>1</b>	<b>3</b>		<b>1</b>				<b>1</b>	
Cambriolage dans bâtiment (total)	Trim 1	51	31	26	22	22	24	23	12	22	13	31	18
	Trim 2	36	22	22	15	17	25	8	20	11	12	26	14
	Trim 3	44	25	15	11	23	23	25	9	21	18	23	
	Trim 4	39	37	19	16	29	23	23	14	23	25	31	
<b>Total</b>		<b>170</b>	<b>115</b>	<b>82</b>	<b>64</b>	<b>91</b>	<b>95</b>	<b>79</b>	<b>55</b>	<b>77</b>	<b>68</b>	<b>111</b>	<b>32</b>



FC Vol autre

		2000	2015	2016	2017	2018	2019	2020	2021	2022	2023	2024	2025
Vol à main armée	Trim 1	4	2	4	2	1	1	1					
	Trim 2	4	2	1	2	2							
	Trim 3	2			3		1	2			2	1	
	Trim 4		1			3				3			
	<b>Total</b>	<b>10</b>	<b>5</b>	<b>5</b>	<b>7</b>	<b>6</b>	<b>2</b>	<b>3</b>			<b>3</b>	<b>2</b>	<b>1</b>
Vol avec violence sans arme	Trim 1	1	3	6	4	1	4	2	5	4	2	3	7
	Trim 2	3	2	3	6	1	4		5	2	2	1	3
	Trim 3	1	2	5	10	4		3	1	7	5	3	
	Trim 4	1		4	2	1	4	4	1	3	6	5	
	<b>Total</b>	<b>6</b>	<b>7</b>	<b>18</b>	<b>22</b>	<b>7</b>	<b>12</b>	<b>9</b>	<b>12</b>	<b>16</b>	<b>15</b>	<b>12</b>	<b>10</b>
Vol dans ou sur un véhicule	Trim 1	26	10	9	10	2	8	11	4	8	8	24	9
	Trim 2	28	14	11	10	15	9	4	14	7	6	22	12
	Trim 3	17	15	11	14	12	9	11	14	4	2	9	
	Trim 4	16	8	10	7	10	11	18	11	7	6	5	
	<b>Total</b>	<b>87</b>	<b>47</b>	<b>41</b>	<b>41</b>	<b>39</b>	<b>37</b>	<b>44</b>	<b>43</b>	<b>26</b>	<b>22</b>	<b>60</b>	<b>21</b>
Sacjacking dans une voiture	Trim 3				1								
<b>Total</b>				<b>1</b>									
Vol d'armes et explosifs	Trim 1	1	3	3		1	2	2	4	4	3	6	3
	Trim 2	1	1	4				1	2	1	1	3	3
	Trim 3	3	1	2	1		1	1		1			
	Trim 4	2	2	2	1		3	4	3	3	1	1	
	<b>Total</b>	<b>7</b>	<b>7</b>	<b>11</b>	<b>2</b>	<b>1</b>	<b>6</b>	<b>8</b>	<b>9</b>	<b>9</b>	<b>5</b>	<b>10</b>	<b>6</b>
Arrachage de sac à main	Trim 2		1				1						
	Trim 3			1					1				
	Trim 4			1									
	<b>Total</b>		<b>1</b>	<b>2</b>			<b>1</b>		<b>1</b>				



FC Vol autre

		2000	2015	2016	2017	2018	2019	2020	2021	2022	2023	2024	2025
Vol à l'arraché	Trim 1	2		1					1		1	1	
	Trim 2	1	1			1	2		1				
	Trim 3	2		1	2		1		1		1		
	Trim 4	3		1		1				1			
	<b>Total</b>	<b>8</b>	<b>1</b>	<b>3</b>	<b>2</b>	<b>2</b>	<b>3</b>		<b>3</b>	<b>1</b>	<b>2</b>	<b>1</b>	
Vol à la tire	Trim 1	6	12	7	7	4	6	7	1	2		1	1
	Trim 2	4	5	7	7	1	2		2	3		1	2
	Trim 3	6	3	7	11	1	5	3	2	2	2	1	
	Trim 4	9	6	3	2	5	4	1	2	1	2	2	
	<b>Total</b>	<b>25</b>	<b>26</b>	<b>24</b>	<b>27</b>	<b>11</b>	<b>17</b>	<b>11</b>	<b>7</b>	<b>8</b>	<b>4</b>	<b>5</b>	<b>3</b>
Vol à l'étalage	Trim 1	10	10	27	18	20	13	20	25	16	12	13	14
	Trim 2	5	21	12	19	16	31	14	15	14	9	15	16
	Trim 3	4	14	8	24	20	15	9	6	6	18	21	
	Trim 4	6	20	16	28	25	16	10	20	23	16	5	
	<b>Total</b>	<b>25</b>	<b>65</b>	<b>63</b>	<b>89</b>	<b>81</b>	<b>75</b>	<b>53</b>	<b>66</b>	<b>59</b>	<b>55</b>	<b>54</b>	<b>30</b>
Vol par ruse	Trim 1	7	4	4	3	3	2		1	1			
	Trim 2	2	1	2	4	2	1						
	Trim 3	3	1	2	1	9	1						
	Trim 4		1	7	1	2	1			1		3	
	<b>Total</b>	<b>12</b>	<b>7</b>	<b>15</b>	<b>9</b>	<b>16</b>	<b>5</b>		<b>1</b>	<b>2</b>		<b>3</b>	
Vol de métaux	Trim 1		1	3	1	1		1	1				
	Trim 2	2	1		5	2	1	2	2	2			1
	Trim 3		3	3			1	2	2	1		1	
	Trim 4		1		1	3		1		1		3	
	<b>Total</b>	<b>2</b>	<b>6</b>	<b>6</b>	<b>7</b>	<b>6</b>	<b>2</b>	<b>6</b>	<b>5</b>	<b>4</b>		<b>4</b>	<b>1</b>



FC Vol autre

		2000	2015	2016	2017	2018	2019	2020	2021	2022	2023	2024	2025
Vol sur les chantiers	Trim 1	1	1		1	3	2	2	1	2		1	
	Trim 2	7	1	3	4	1	1	2	1			2	
	Trim 3	1	2	7			2		2			1	
	Trim 4	4	1	1	2	1	1		1	2		1	
	<b>Total</b>	<b>13</b>	<b>5</b>	<b>11</b>	<b>7</b>	<b>5</b>	<b>6</b>	<b>4</b>	<b>5</b>	<b>4</b>		<b>5</b>	
Home-invasion	Trim 1		1										
<b>Total</b>		<b>1</b>											
Vol d'animaux	Trim 1								1			1	
	Trim 2	1	3	2		2				1			
	Trim 3	1		1	1	3		1	1	1	1		
	Trim 4		1					1					
	<b>Total</b>	<b>2</b>	<b>4</b>	<b>3</b>	<b>1</b>	<b>5</b>		<b>2</b>	<b>2</b>	<b>2</b>	<b>1</b>	<b>1</b>	
Vol de cargaison	Trim 3		1										
	Trim 4								1			1	
	<b>Total</b>		<b>1</b>						<b>1</b>			<b>1</b>	



Criminalité ICT

		2000	2015	2016	2017	2018	2019	2020	2021	2022	2023	2024	2025
Fraude de cartes de paiements	Trim 1	1	9	3	12	7	11	3	1	2	3	4	1
	Trim 2			2	3	2	8	2	3	2	4	2	6
	Trim 3		7	1	1	2	10	1	3	4	7	6	
	Trim 4	1	2	1	4	8	3	1	3	4	4	1	
<b>Total</b>		<b>2</b>	<b>18</b>	<b>7</b>	<b>20</b>	<b>19</b>	<b>32</b>	<b>7</b>	<b>10</b>	<b>12</b>	<b>18</b>	<b>13</b>	<b>7</b>
Phishing	Trim 1											1	
	Trim 3											1	
	Trim 4							3	1	5	2		
<b>Total</b>								<b>3</b>	<b>1</b>	<b>5</b>	<b>4</b>		
Ransomware	Trim 1												1
	Trim 2								1				
<b>Total</b>									<b>1</b>				<b>1</b>
Shouldersurfing	Trim 1						3						
	Trim 2			1									
	Trim 3			1		1							
	Trim 4			1	3						1		
<b>Total</b>				<b>3</b>	<b>3</b>	<b>4</b>					<b>1</b>		



FC Autre

		2000	2015	2016	2017	2018	2019	2020	2021	2022	2023	2024	2025
Violence contre les métiers d'intérêt général	Trim 1		1		1		1	1	2	2	2	1	2
	Trim 2		1				3	3	1	3	1	2	4
	Trim 3				2		2	1	1		1		
	Trim 4		1	1	1	2	4	2	1	4	7	5	
<b>Total</b>			<b>3</b>	<b>1</b>	<b>4</b>	<b>2</b>	<b>10</b>	<b>7</b>	<b>5</b>	<b>9</b>	<b>11</b>	<b>8</b>	<b>6</b>
Viol collectif	Trim 2								1				
	Trim 3									1			
	Trim 4										1		
<b>Total</b>									<b>1</b>	<b>1</b>	<b>1</b>		
Graffiti	Trim 1		1	2		1		4	1	2		1	
	Trim 2		3	2	3	2		1	1			2	1
	Trim 3		1	1			1				1		
	Trim 4		6	8	1	1						1	
<b>Total</b>			<b>11</b>	<b>13</b>	<b>4</b>	<b>4</b>	<b>1</b>	<b>5</b>	<b>2</b>	<b>2</b>	<b>1</b>	<b>4</b>	<b>1</b>
Dégradation de voiture	Trim 1	1	30	30	19	19	27	16	19	20	12	14	10
	Trim 2	4	18	18	45	18	22	15	31	26	26	16	18
	Trim 3	11	17	21	15	16	24	20	26	19	20	18	
	Trim 4	14	66	16	23	33	19	9	19	14	13	10	
<b>Total</b>		<b>30</b>	<b>131</b>	<b>85</b>	<b>102</b>	<b>86</b>	<b>92</b>	<b>60</b>	<b>95</b>	<b>79</b>	<b>71</b>	<b>58</b>	<b>28</b>
Rixe au couteau	Trim 1			1				1	2		1		
	Trim 2	1				1					1		
	Trim 3		1	2	1		1				2		
	Trim 4	1					1						
<b>Total</b>		<b>2</b>	<b>1</b>	<b>3</b>	<b>1</b>	<b>1</b>	<b>2</b>	<b>1</b>	<b>2</b>		<b>4</b>		



PH Violence intrafamiliale (VIF)

		2000	2015	2016	2017	2018	2019	2020	2021	2022	2023	2024	2025
VIF: physique, dans le couple	Trim 1	2	17	7	6	17	8	15	13	12	15	9	12
	Trim 2	2	11	10	9	12	12	22	17	15	12	14	15
	Trim 3	1	14	15	15	15	22	15	17	18	18	20	
	Trim 4	3	11	14	9	16	18	17	12	12	19	20	
	<b>Total</b>	<b>8</b>	<b>53</b>	<b>46</b>	<b>39</b>	<b>60</b>	<b>60</b>	<b>69</b>	<b>59</b>	<b>57</b>	<b>64</b>	<b>63</b>	<b>27</b>
VIF: physique, envers des descendants	Trim 1		1	2	1	3	2	1	1	6	4	5	4
	Trim 2		1	1	4		2	3	4	1	3	3	
	Trim 3		2	2	2	4	1	2	2	5	3	4	
	Trim 4	1	3	1	2	3	1	4	1	2	1	2	
	<b>Total</b>	<b>1</b>	<b>7</b>	<b>6</b>	<b>9</b>	<b>10</b>	<b>6</b>	<b>10</b>	<b>8</b>	<b>14</b>	<b>11</b>	<b>14</b>	<b>4</b>
VIF: physique, envers d'autres membres	Trim 1	6	2	2	3	3	2		3	5	7	3	5
	Trim 2	6		5	3		1	2	4	3	4	3	15
	Trim 3	4	1	2	1	4	2	2	3		5	4	
	Trim 4	8	3	5	2	1	1	4	3	5	7	4	
	<b>Total</b>	<b>24</b>	<b>6</b>	<b>14</b>	<b>9</b>	<b>8</b>	<b>6</b>	<b>8</b>	<b>13</b>	<b>13</b>	<b>23</b>	<b>14</b>	<b>20</b>
VIF: sexuelle, envers des descendants	Trim 1	3								1			
	Trim 2	1	1		1		2	3	2				
	Trim 3				1			1	1				
	Trim 4			1		1							
	<b>Total</b>	<b>4</b>	<b>1</b>	<b>1</b>	<b>2</b>	<b>1</b>	<b>2</b>	<b>4</b>	<b>3</b>	<b>1</b>			
VIF: psychique, dans le couple	Trim 1	8	19	11	16	24	17	14	6	9	13	7	12
	Trim 2	8	13	6	12	13	15	14	4	10	16	10	10
	Trim 3	13	13	14	19	10	12	8	6	14	20	9	
	Trim 4	4	10	17	20	14	20	11	10	9	13	2	
	<b>Total</b>	<b>33</b>	<b>55</b>	<b>48</b>	<b>67</b>	<b>61</b>	<b>64</b>	<b>47</b>	<b>26</b>	<b>42</b>	<b>62</b>	<b>28</b>	<b>22</b>



PH Violence intrafamiliale (VIF)

		2000	2015	2016	2017	2018	2019	2020	2021	2022	2023	2024	2025
VIF: psychique, envers des descendants	Trim 1					1							1
	Trim 2			1				1			1		
	Trim 3				1		1					1	
	Trim 4		1		1	1					1		
<b>Total</b>			<b>1</b>	<b>1</b>	<b>2</b>	<b>2</b>	<b>1</b>	<b>1</b>			<b>2</b>	<b>1</b>	<b>1</b>
VIF: psychique, envers d'autres membres	Trim 1		1	2	1		1			1	1		2
	Trim 2				4							3	1
	Trim 3			2	1						2		
	Trim 4			2	3		1				1		
<b>Total</b>			<b>1</b>	<b>6</b>	<b>9</b>		<b>2</b>			<b>1</b>	<b>4</b>	<b>3</b>	<b>3</b>
VIF: économique, dans le couple	Trim 1		1	3	2					1		1	1
	Trim 2		1		1		1	1	1			1	1
	Trim 3		2	2	1		2	2					
	Trim 4	1			2	1	1		3		3		
<b>Total</b>		<b>1</b>	<b>4</b>	<b>5</b>	<b>6</b>	<b>1</b>	<b>4</b>	<b>3</b>	<b>4</b>	<b>1</b>	<b>3</b>	<b>2</b>	<b>2</b>
VIF: économique, envers des descendants	Trim 2				1								
	Trim 4				1								
<b>Total</b>					<b>2</b>								
VIF: économique, envers d'autres membres	Trim 1	5	6	2	6		1	1	1		2	2	3
	Trim 2	7	2	3		2		1	2	3	2	1	5
	Trim 3	4		3	1	2		1	2	1	1	2	
	Trim 4	1	4	3	4		1			1	2		
<b>Total</b>		<b>17</b>	<b>12</b>	<b>11</b>	<b>11</b>	<b>4</b>	<b>2</b>	<b>3</b>	<b>5</b>	<b>5</b>	<b>7</b>	<b>5</b>	<b>8</b>



PH Hormones et dopage

		2000	2015	2016	2017	2018	2019	2020	2021	2022	2023	2024	2025
Dopage humain	Trim 1			1									
	Trim 3							1	1				
	Trim 4			2	1	1							
	<b>Total</b>			<b>3</b>	<b>1</b>	<b>1</b>		<b>1</b>	<b>1</b>				
Engraissement illégal	Trim 2									4			
	Trim 4									3			
	<b>Total</b>									<b>7</b>			



PH Drogues

		2000	2015	2016	2017	2018	2019	2020	2021	2022	2023	2024	2025
Vente de cocaïne	Trim 1		1	2	4	5	3	2	1	4	2	3	1
	Trim 2		3			2	2	5	1		2	3	6
	Trim 3		5	2		1	3	1	4	3	4		
	Trim 4			3	1	2	1	2	2	5	2		
<b>Total</b>			<b>9</b>	<b>7</b>	<b>5</b>	<b>10</b>	<b>9</b>	<b>10</b>	<b>8</b>	<b>12</b>	<b>10</b>	<b>6</b>	<b>7</b>
Import-export de cocaïne	Trim 1											1	
<b>Total</b>												<b>1</b>	
Import-export de drogues synthétiques	Trim 1											1	
	Trim 3											1	
	Trim 4			1									
<b>Total</b>				<b>1</b>								<b>2</b>	
Vente de drogues synthétiques	Trim 1		1	2	2		1	1			2	1	2
	Trim 2		2				1						
	Trim 3		2					2			1		
	Trim 4			3									
<b>Total</b>			<b>5</b>	<b>5</b>	<b>2</b>		<b>2</b>	<b>3</b>			<b>3</b>	<b>1</b>	<b>2</b>
Production de cannabis (culture)	Trim 1									1			
	Trim 2					1		1		2			
	Trim 3			2	1			1		1	2	1	
	Trim 4						1		1				
<b>Total</b>				<b>2</b>	<b>1</b>	<b>1</b>	<b>1</b>	<b>2</b>	<b>1</b>	<b>4</b>	<b>2</b>	<b>1</b>	
Vente de cannabis en grande quantité	Trim 4		1										
<b>Total</b>			<b>1</b>										
Vente-traffic d'héroïne	Trim 1			1		1			1			1	
	Trim 2					1							
	Trim 3			1									
	Trim 4								1				
<b>Total</b>				<b>2</b>		<b>2</b>			<b>2</b>			<b>1</b>	



PH Trafic d'armes

		2000	2015	2016	2017	2018	2019	2020	2021	2022	2023	2024	2025
Commerce et production d'arme à feu et mun.	Trim 1												1
	Trim 2									1			
	Trim 4		1				1						
<b>Total</b>			<b>1</b>				<b>1</b>			<b>1</b>			<b>1</b>
Commerce et production d'arme non à feu	Trim 1								1				
	<b>Total</b>								<b>1</b>				



PH Traite des êtres humains

		2000	2015	2016	2017	2018	2019	2020	2021	2022	2023	2024	2025
TEH - exploitation économique	Trim 2			1									
	Trim 3					1							
	Trim 4						1						
	<b>Total</b>			<b>1</b>		<b>1</b>	<b>1</b>						
TEH - exploitation sexuelle	Trim 1										1		1
	Trim 2									2			1
	Trim 3							1			1		
	Trim 4								1	1	1		
	<b>Total</b>							<b>1</b>	<b>1</b>	<b>3</b>	<b>3</b>		<b>2</b>



PH Violence dans l'espace public

		2000	2015	2016	2017	2018	2019	2020	2021	2022	2023	2024	2025
Violence physique (transport public)	Trim 1	2	1	1		1	3		2	3		1	
	Trim 2	1	1		2	1					1		1
	Trim 3	1			1		1	3		1	1		
	Trim 4		1	1	2	1	1	1					
<b>Total</b>		<b>4</b>	<b>3</b>	<b>2</b>	<b>5</b>	<b>3</b>	<b>5</b>	<b>4</b>	<b>2</b>	<b>4</b>	<b>2</b>	<b>1</b>	<b>1</b>
Violence physique (voie publique)	Trim 1	7	15	10	10	13	11	12	9	13	10	15	20
	Trim 2	7	6	12	16	13	8	15	14	17	15	20	19
	Trim 3	12	13	17	13	17	14	17	16	23	19	18	
	Trim 4	5	15	10	6	15	11	10	16	15	12	15	
<b>Total</b>		<b>31</b>	<b>49</b>	<b>49</b>	<b>45</b>	<b>58</b>	<b>44</b>	<b>54</b>	<b>55</b>	<b>68</b>	<b>56</b>	<b>68</b>	<b>39</b>
Violence physique (autre endroit public)	Trim 1	2			1	2		1	2	1	3		1
	Trim 2	2	2	1	1		2		1	1	1		1
	Trim 3		1	2	1	1	1	1	2	1	3	4	
	Trim 4				3	1	2	2			3	3	
<b>Total</b>		<b>4</b>	<b>3</b>	<b>3</b>	<b>6</b>	<b>4</b>	<b>5</b>	<b>4</b>	<b>5</b>	<b>3</b>	<b>10</b>	<b>7</b>	<b>2</b>
Violence physique (endroit accessible au public)	Trim 1	6	10	11	5	7	4	8	4	5	9	8	8
	Trim 2	10	3	8	2	7	11	3	6	9	11	4	9
	Trim 3	8	6	3	11	6	6	8	7	8	4	5	
	Trim 4	11	9	10	3	7	4	5	12	13	6	11	
<b>Total</b>		<b>35</b>	<b>28</b>	<b>32</b>	<b>21</b>	<b>27</b>	<b>25</b>	<b>24</b>	<b>29</b>	<b>35</b>	<b>30</b>	<b>28</b>	<b>17</b>
Violence sexuelle (transport public)	Trim 1			1					1	1		2	
	Trim 2	2										1	
	Trim 4			1		1			2	1			
<b>Total</b>		<b>2</b>		<b>2</b>		<b>1</b>		<b>1</b>	<b>3</b>	<b>1</b>	<b>3</b>		
Violence sexuelle (voie publique)	Trim 1					1		1	1				3
	Trim 2			1	2	1			2	1	1		2
	Trim 3				1	3		2	1		1	1	
	Trim 4										1		
<b>Total</b>			<b>1</b>	<b>3</b>	<b>5</b>			<b>3</b>	<b>4</b>	<b>1</b>	<b>3</b>	<b>1</b>	<b>5</b>



PH Violence dans l'espace public

		2000	2015	2016	2017	2018	2019	2020	2021	2022	2023	2024	2025
Violence sexuelle (autre endroit public)	Trim 1		1	2	1			1					
	Trim 2	2			1							1	1
	Trim 3					2							
	Trim 4									1			
<b>Total</b>		<b>2</b>	<b>1</b>	<b>2</b>	<b>2</b>	<b>2</b>		<b>1</b>		<b>1</b>		<b>1</b>	<b>1</b>
Violence sexuelle (endroit accessible au public)	Trim 1	1				1	2			1	4	2	1
	Trim 2	2		1					1	1		1	1
	Trim 3	2	2	1		1	1		1		1		
	Trim 4	1				1	1				1	2	
<b>Total</b>		<b>6</b>	<b>2</b>	<b>2</b>		<b>3</b>	<b>4</b>		<b>2</b>	<b>2</b>	<b>6</b>	<b>5</b>	<b>2</b>
Violence psychique (transport public)	Trim 1	2	2		3	1			1	1	1		
	Trim 2		2			1	2				1	1	1
	Trim 3	1				1				2	1	1	
	Trim 4		1	1	1			2	1	2	1	2	
<b>Total</b>		<b>3</b>	<b>5</b>	<b>1</b>	<b>4</b>	<b>3</b>	<b>2</b>	<b>2</b>	<b>2</b>	<b>5</b>	<b>4</b>	<b>4</b>	<b>1</b>
Violence psychique (voie publique)	Trim 1	13	7	7	3	13	17	8	19	11	14	14	19
	Trim 2	12	4	6	8	9	6	18	10	11	12	18	14
	Trim 3	5	9	11	5	13	11	8	10	12	27	16	
	Trim 4	7	3	7	4	13	7	11	10	7	14	14	
<b>Total</b>		<b>37</b>	<b>23</b>	<b>31</b>	<b>20</b>	<b>48</b>	<b>41</b>	<b>45</b>	<b>49</b>	<b>41</b>	<b>67</b>	<b>62</b>	<b>33</b>
Violence psychique (autre endroit public)	Trim 1	2				3	2	1	2	3	2		
	Trim 2	3	1	2	2	3		2	1		2		1
	Trim 3	1		1	1	1		3		2	3	1	
	Trim 4	1	1		3	2	3		2		1	4	
<b>Total</b>		<b>7</b>	<b>2</b>	<b>3</b>	<b>6</b>	<b>9</b>	<b>5</b>	<b>6</b>	<b>5</b>	<b>5</b>	<b>8</b>	<b>5</b>	<b>1</b>



PH Violence dans l'espace public

		2000	2015	2016	2017	2018	2019	2020	2021	2022	2023	2024	2025
Violence psychique (endroit accessible au public)	Trim 1	5	8	2	7	19	5	9	4	5	6	6	10
	Trim 2	11	6	3	6	8	6	7	5	4	5	10	7
	Trim 3	5	8	3	10	5	7	5	3	10	3	6	
	Trim 4	4	6	10	2	10	5	7	8	6	8	9	
	<b>Total</b>	<b>25</b>	<b>28</b>	<b>18</b>	<b>25</b>	<b>42</b>	<b>23</b>	<b>28</b>	<b>20</b>	<b>25</b>	<b>22</b>	<b>31</b>	<b>17</b>
Vol à main armée (transport public)	Trim 4									1			
<b>Total</b>										<b>1</b>			
Vol à main armée (voie publique)	Trim 1	2	1	2									
	Trim 2		1	1	1	1							
	Trim 3											1	
	Trim 4					1							
	<b>Total</b>	<b>2</b>	<b>2</b>	<b>3</b>	<b>1</b>	<b>2</b>							<b>1</b>
Vol à main armée (autre endroit public)	Trim 3				1								
<b>Total</b>				<b>1</b>									
Vol à main armée (endroit accessible au public)	Trim 1	1	1	2	2	1	1	1					
	Trim 2	2	1			1							
	Trim 3	1			1		1	1			2		
	Trim 4					1				1			
	<b>Total</b>	<b>4</b>	<b>2</b>	<b>2</b>	<b>3</b>	<b>3</b>	<b>2</b>	<b>2</b>		<b>1</b>	<b>2</b>		
Vol avec violence sans arme (transport public)	Trim 3			1									
	Trim 4						2					1	
	<b>Total</b>			<b>1</b>			<b>2</b>					<b>1</b>	
Vol avec violence sans arme (voie publique)	Trim 1		2	2	1			1					1
	Trim 2	2	1	2	1		1						2
	Trim 3	1		3	2	1		1	1	1	1		
	Trim 4			1			1				2	1	
	<b>Total</b>	<b>3</b>	<b>3</b>	<b>8</b>	<b>4</b>	<b>1</b>	<b>2</b>	<b>2</b>	<b>1</b>	<b>1</b>	<b>3</b>	<b>1</b>	<b>3</b>



PH Violence dans l'espace public

		2000	2015	2016	2017	2018	2019	2020	2021	2022	2023	2024	2025
Vol avec violence sans arme (autre endroit public)	Trim 1			1									
	Trim 2				1		1						
	Trim 3				1								
<b>Total</b>				<b>1</b>	<b>2</b>		<b>1</b>						
Vol avec violence sans arme (endr. acces. au pub.)	Trim 1			1			1	1	2	3			3
	Trim 2	1		1	2	1	2		2	1			1
	Trim 3				2	1				1		1	
	Trim 4	1		1	2						1	1	
<b>Total</b>		<b>2</b>		<b>3</b>	<b>6</b>	<b>2</b>	<b>3</b>	<b>1</b>	<b>4</b>	<b>5</b>	<b>1</b>	<b>2</b>	<b>4</b>



PH Autre

		2000	2015	2016	2017	2018	2019	2020	2021	2022	2023	2024	2025
Faux policiers	Trim 4			1									
	<b>Total</b>			<b>1</b>									
Terrorisme, extrémisme et radicalisme	Trim 1			1	1								
	Trim 2					1							
	<b>Total</b>			<b>1</b>	<b>1</b>	<b>1</b>							
Cyberharcèlement	Trim 1		16	9	17	8	8	4	5	3	2	1	5
	Trim 2		16	11	17	15	7	1	8	3	1	1	4
	Trim 3		5	12	14	10	8	3	4	3	1	6	
	Trim 4		5	11	10	9	2	2	1	3	5	4	
	<b>Total</b>		<b>42</b>	<b>43</b>	<b>58</b>	<b>42</b>	<b>25</b>	<b>10</b>	<b>18</b>	<b>12</b>	<b>9</b>	<b>12</b>	<b>9</b>
Fraude à l'identité	Trim 1	5	1	5	2	4	2	2	4	1		4	4
	Trim 2	2	4	3	2	4	3	2	2	3	1	4	3
	Trim 3	1	6	3	3	6	3	2	3	2	3	2	
	Trim 4	5	4	6	2	4	1			4	2	3	
	<b>Total</b>	<b>13</b>	<b>15</b>	<b>17</b>	<b>9</b>	<b>18</b>	<b>9</b>	<b>6</b>	<b>9</b>	<b>10</b>	<b>6</b>	<b>13</b>	<b>7</b>



**Marche-en-Famenne**

**2024**

**FC Vol moyen de transport**

	Fév	Mar	Avr	Mai	Juin	Août	Nov	Total
Vol de voiture					1		1	2
Vol de moto		1						1
Vol de vélo	1		2	1		1		5

**FC Cambriolage**

	Jan	Fév	Mar	Avr	Mai	Juin	Juil	Août	Sep	Oct	Nov	Déc	Total
Cambriolage dans habitation	10	7	7	1	2	13	1	7	10	6	10	10	84
Cambriolage ds entreprise ou commerce	1	1		1	1	1		1	1		1		8
Cambriolage ds service public ou bâtiment administ		4	1	4	2	1	3			1	2	1	19
Vol au bélier					1								1
Cambriolage dans bâtiment (total)	11	12	8	6	5	15	4	8	11	7	13	11	111



## FC Vol autre

	Jan	Fév	Mar	Avr	Mai	Juin	Juil	Août	Sep	Oct	Nov	Déc	Total
Vol à main armée									1				1
Vol avec violence sans arme	1	2			1		3				3	2	12
Vol dans ou sur un véhicule	10	7	7	6	11	5	7	2		3	1	1	60
Vol d'armes et explosifs	3	2	1	1			2				1		10
Vol à l'arraché			1										1
Vol à la tire	1					1	1			1		1	5
Vol à l'étalage	7	4	2	7	4	4	5	13	3		1	4	54
Vol par ruse												3	3
Vol de métaux							1			3			4
Vol sur les chantiers		1			2			1			1		5
Vol d'animaux		1											1
Vol de cargaison										1			1

## Criminalité ICT

	Jan	Fév	Avr	Juin	Juil	Août	Sep	Oct	Total
Fraude de cartes de paiements	1	3	1	1	1	4	1	1	13
Phishing	1				1			2	4

## FC Autre

	Jan	Fév	Mar	Avr	Mai	Juin	Juil	Août	Sep	Oct	Nov	Déc	Total
Violence contre les métiers d'intérêt général		1			2					1	1	3	8
Graffiti		1			1	1					1		4
Dégradation de voiture	7	3	4	2	9	5	6	8	4	3	4	3	58



**PH Violence intrafamiliale (VIF)**

	Jan	Fév	Mar	Avr	Mai	Juin	Juil	Août	Sep	Oct	Nov	Déc	Total
VIF: physique, dans le couple	2	3	4	8	4	2	6	8	6	10	5	5	63
VIF: physique, envers des descendants	1	2	2	1	2		1	2	1		2		14
VIF: physique, envers d'autres membres	1	1	1	1	1	1	1	2	1	2	1	1	14
VIF: psychique, dans le couple	3	2	2	4	2	4	3	5	1	1	1		28
VIF: psychique, envers des descendants								1					1
VIF: psychique, envers d'autres membres				2		1							3
VIF: économique, dans le couple	1				1								2
VIF: économique, envers d'autres membres		1	1	1			1	1					5

**PH Drogues**

	Jan	Fév	Mar	Avr	Mai	Juil	Sep	Total
Vente de cocaïne	1	1	1	1	2			6
Import-export de cocaïne			1					1
Import-export de drogues synthétiques			1			1		2
Vente de drogues synthétiques			1					1
Production de cannabis (culture)							1	1
Vente-traffic d héroïne	1							1



**PH Violence dans l'espace public**

	Jan	Fév	Mar	Avr	Mai	Juin	Juil	Août	Sep	Oct	Nov	Déc	Total
Violence physique (transport public)	1												1
Violence physique (voie publique)	8	5	2	8	6	6	1	11	6	8	3	4	68
Violence physique (autre endroit public)							3	1		3			7
Violence physique (endroit accessible au public)	3	3	2	3		1	1	2	2	4	1	6	28
Violence sexuelle (transport public)	1	1		1									3
Violence sexuelle (voie publique)								1					1
Violence sexuelle (autre endroit public)						1							1
Violence sexuelle (endroit accessible au public)		2				1				1	1		5
Violence psychique (transport public)					1				1	1	1		4
Violence psychique (voie publique)	4	5	5	3	3	12	10	5	1	5	4	5	62
Violence psychique (autre endroit public)								1		3	1		5
Violence psychique (endroit accessible au public)	2	2	2	4	3	3	1	3	2	2	1	6	31
Vol à main armée (voie publique)									1				1
Vol avec violence sans arme (transport public)												1	1
Vol avec violence sans arme (voie publique)												1	1
Vol avec violence sans arme (endr. acces. au pub.)							1				1		2

**PH Autre**

	Mar	Avr	Mai	Juin	Juil	Août	Sep	Oct	Nov	Déc	Total
Cyberharcèlement	1	1			2	3	1	2	2		12
Fraude à l'identité	4	1	1	2	1		1		2	1	13



2025

**FC Vol moyen de transport**

	Jan	Mai	Total
Vol de voiture	1	1	2
Vol de vélo		1	1

**FC Cambriolage**

	Jan	Fév	Mar	Avr	Mai	Juin	Total
Cambriolage dans habitation	6	6	2	2	5	1	22
Cambriolage ds entreprise ou commerce	1				1		2
Cambriolage ds service public ou bâtiment administ	1	1	1	2	1	2	8
Cambriolage dans bâtiment (total)	8	7	3	4	7	3	32

**FC Vol autre**

	Jan	Fév	Mar	Avr	Mai	Juin	Total
Vol avec violence sans arme	2	1	4	1	1	1	10
Vol dans ou sur un véhicule	3	1	5	2	5	5	21
Vol d'armes et explosifs	2	1		2	1		6
Vol à la tire			1		1	1	3
Vol à l'étalage	2	5	7	5	7	4	30
Vol de métaux				1			1

**Criminalité ICT**

	Mar	Mai	Total
Fraude de cartes de paiements	1	6	7
Ransomware	1		1



**FC Autre**

	Jan	Fév	Mar	Avr	Mai	Juin	Total
Violence contre les métiers d'intérêt général			2	2	1	1	6
Graffiti						1	1
Dégradation de voiture	1	4	5	8	3	7	28

**PH Violence intrafamiliale (VIF)**

	Jan	Fév	Mar	Avr	Mai	Juin	Total
VIF: physique, dans le couple	5	3	4	6	5	4	27
VIF: physique, envers des descendants		3	1				4
VIF: physique, envers d'autres membres	1	2	2	2	9	4	20
VIF: psychique, dans le couple	5	4	3	6	2	2	22
VIF: psychique, envers des descendants		1					1
VIF: psychique, envers d'autres membres	2				1		3
VIF: économique, dans le couple		1				1	2
VIF: économique, envers d'autres membres	1	2		1	2	2	8

**PH Drogues**

	Mar	Avr	Mai	Juin	Total
Vente de cocaïne	1	3	2	1	7
Vente de drogues synthétiques	2				2

**PH Trafic d'armes**

	Mar	Total
Commerce et production d'arme à feu et mun.	1	1

**PH Traite des êtres humains**

	Mar	Juin	Total
TEH - exploitation sexuelle	1	1	2



**PH Violence dans l'espace public**

	Jan	Fév	Mar	Avr	Mai	Juin	Total
Violence physique (transport public)					1		1
Violence physique (voie publique)	9	2	9	8	7	4	39
Violence physique (autre endroit public)			1		1		2
Violence physique (endroit accessible au public)	2	1	5	4	4	1	17
Violence sexuelle (voie publique)	2		1			2	5
Violence sexuelle (autre endroit public)					1		1
Violence sexuelle (endroit accessible au public)		1		1			2
Violence psychique (transport public)						1	1
Violence psychique (voie publique)	11	1	7	5	4	5	33
Violence psychique (autre endroit public)				1			1
Violence psychique (endroit accessible au public)	4	4	2	2	2	3	17
Vol avec violence sans arme (voie publique)			1		1	1	3
Vol avec violence sans arme (endr. acces. au pub.)		1	2	1			4

**PH Autre**

	Jan	Fév	Mar	Avr	Mai	Juin	Total
Cyberharcèlement	2	2	1	2	1	1	9
Fraude à l'identité	1	2	1	1	1	1	7

# ***STATISTIQUES POLICIERES DE CRIMINALITE***

---

***LIEU DE PERPETRATION: COMMUNE***

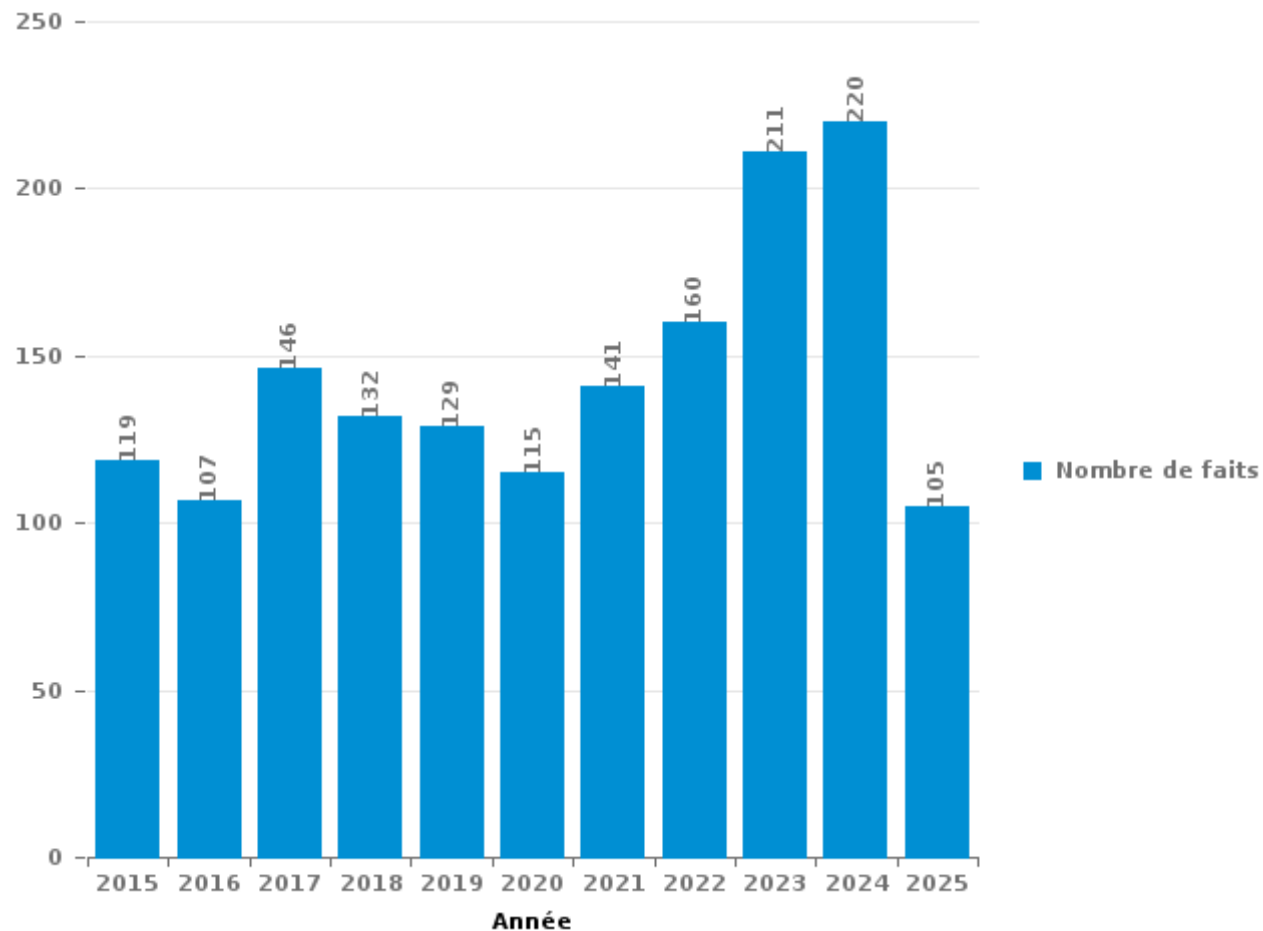
**Marche-en-Famenne**

***PARTIE III : ICT***



**Marche-en-Famenne**

Nombre total de délits avec un élément ICT/online, depuis 2015





Criminalité ICT/online au sens strict

Infractions (exhaustif)

	2015	2016	2017	2018	2019	2020	2021	2022	2023	2024	2025
Criminalité informatique: Faux en informatique:	1	2	1	1		3	6		2	1	2
Criminalité informatique: Fraude informatique:	24	17	30	32	62	34	40	65	112	106	46
Criminalité informatique: Hacking:	2	2	1	5	2	2	6	5	9	3	3
Criminalité informatique: Sabotage:	1	1	3	1	1	2		2		1	
Infr. contre autres valeurs morales et sentiments: Violation de communication par particulier:			1			1					
<b>Total:</b>	<b>28</b>	<b>22</b>	<b>36</b>	<b>39</b>	<b>65</b>	<b>42</b>	<b>52</b>	<b>72</b>	<b>123</b>	<b>111</b>	<b>51</b>

Figures criminelles (à considérer spécifiquement – ne pas additionner avec d'autres éléments – risque de double comptage!)

	2015	2016	2017	2018	2019	2020	2021	2022	2023	2024	2025
Fraude de cartes de paiements	18	7	20	19	32	7	10	12	18	13	7
Phishing							3	1	5	4	
Ransomware								1			1
Shouldersurfing			3	3	4				1		



Criminalité ICT/online au sens large

Infractions (uniquement si code-fait existe)

	2015	2016	2017	2018	2019	2020	2021	2022	2023	2024	2025
Fraude: Escroquerie: Fraude par internet	38	33	47	43	34	56	67	73	78	96	42
Infr. contre autres valeurs morales et sentiments: Cyberlokkig (leurre de mineur par ICT):						2					
Infr. contre les moeurs: Grooming (contact par ICT avec mineur < 16 ans):				2							
Infr. contre les moeurs: Pornographie infantine: Accès pornographie infantine via technologie						1		1			
Infr. contre les moeurs: Voyeurisme: Diffusion enregistrement nudité ou intimité		2	2		2	3	2				
<b>Total:</b>	<b>38</b>	<b>35</b>	<b>49</b>	<b>45</b>	<b>36</b>	<b>62</b>	<b>69</b>	<b>74</b>	<b>78</b>	<b>96</b>	<b>42</b>

Figures criminelles (à considérer spécifiquement – ne pas additionner avec d'autres éléments – risque de double comptage!)

	2015	2016	2017	2018	2019	2020	2021	2022	2023	2024	2025
Cyberharcèlement	42	43	58	42	25	10	18	12	9	12	9

# ***STATISTIQUES POLICIERES DE CRIMINALITE***

---

*LIEU DE PERPETRATION: COMMUNE*

**Marche-en-Famenne**

***PARTIE IV : DESTINATION LIEU***



Marche-en-Famenne

Vol et extorsion

	2000	2015	2016	2017	2018	2019	2020	2021	2022	2023	2024	2025
Magasin	124	114	97	127	128	112	87	88	78	75	65	36
Habitation: maison	146	72	61	37	49	62	57	52	70	53	80	22
Voie publique	88	37	36	46	48	45	47	50	39	28	38	17
Installation militaire	18	42	23	20	22	22	15	33	41	40	42	18
Inconnue	14	18	12	21	24	8	14	30	17	8	24	12
Parking	23	16	26	24	19	7	18	14	15	10	17	12
Habitation: appartement	10	19	11	15	18	23	25	14	13	13	18	8
Horeca	23	20	8	20	16	14	5	8	10	8	7	4
Entreprise	30	22	9	14	10	9	6	11	3	6	5	1
Institution d'enseignement	18	6	14	27	6	7	6	8	9	8	6	2
Service public	16	8	7	14	7	8	4	4	11	9	5	3
Habitation: allée	2	9	9	8	5	3	11	11	7	10	16	4
Terrain	12	9	6	8	8	6	5	4	11	5	6	3
Habitation: non précisée	3	3	5	5	3	11	7	7	8	6	13	4
Culture et loisirs	20	9	6	7	4	7	1	5	6	3	3	1
Autre	2	13	8	1	9	4	3	2	8	11	5	
Hôpital	11	8	2	7	6	9	1		3	9	3	
Infrastructure sportive	10	6		6	3	6	4	2	5	11	4	2
Chantier	12	4	9	6	4	5	4	5	4		5	
Habitation: dépendances	4	5	5	6	4	4	3	7	5	4	9	1
Habitation: autre	13	5	4	4	7	4	6	7		1	3	
Station de bus / métro et gare de chemin de fer	10	1	4	5	2	4	1	3	6	2	8	1
Moyen de transport: train / tram / métro	2	1	4	3	5	6	5	1	1	9	8	1
Maison de repos	1	10	7	2	4	1	1	1	1	1		2
Banque / institution financière	5	1	4	8	1	1	1	1		3	3	
Bâtiment administratif	10	3		2	4	5			2			1
Station essence	1	6	4	3	2	3	1	1	2		1	1
Habitation: garage	1	1	1	3	2	1			2	2	7	1
Médecin / dentiste / pharmacien	2	3	2		1			2	1	6	4	
Service	2		4	2	3	2	1	2			3	
Stade	11	4	1	3								
Cimetière	2	1		1		1	2	2	2	1		1
Moyen de transport: voiture	3	1	1			3	1		1	1	1	
Edifice religieux / lieu du culte	1			1	3	1	1		1			1
Moyen de transport: autre	1		1		3	1					2	1
Moyen de transport: camion	1			2		1		1		2		1
Guichet automatique	2					1	1			1		
Moyen de transport: autobus / autocar				1		2					1	1
Emplacement de vélo				1		1					1	
Aéroport		1	1									
Arrêt de bus / tram				1								
<b>Total</b>	<b>654</b>	<b>478</b>	<b>392</b>	<b>461</b>	<b>430</b>	<b>410</b>	<b>344</b>	<b>376</b>	<b>382</b>	<b>346</b>	<b>413</b>	<b>162</b>

PPF/DGR/DRI/BIPOL - Statistiques policières de criminalité (date de clôture: 31/10/2025)

Les données pour les années 2001 jusqu'à 2014 ne sont plus publiées mais restent disponibles sur demande auprès du service BIPOL.

Les données pour 2025 ne concernent que le 1er semestre.



Dégradation de la propriété

	2000	2015	2016	2017	2018	2019	2020	2021	2022	2023	2024	2025
Voie publique	58	74	50	63	42	44	45	65	44	42	40	19
Habitation: résidence principale	44	71	44	40	46	39	48	37	46	41	34	24
Parking	17	25	24	22	30	23	14	27	27	18	17	5
Habitation: allée	7	11	10	10	4	10	7	11	13	5	6	3
Institution d'enseignement	12	12	11	15	8	4	2	3	7	6	2	3
Inconnue	5	4	14	3	4	5	4	6	7	7		2
Terrain	9	2	4	5	5	5	5	4	8	8	2	2
Habitation: non précisée	11	6	4	4	3	2	4	4	6	2	4	3
Magasin	13	6	3	3	3	3	5		3	5	2	
Service public	4	7	2	2	1	2	4	5	2	3	5	5
Horeca	3	7	3	4	5	2	3	3	1	4	3	1
Entreprise	8	7	3		3	3		2		3	2	1
Bureau de police		5	4	3	3	5	2		4	3	2	
Habitation: jardin		5	1	4	5	1	1	5	3	2	1	2
Habitation: dépendances	1	4	1	2		1	2	5	1	5	1	
Culture et loisirs	1	1	1	6	3			1	1	3	1	1
Bâtiment administratif		2	8	1	3		1	1		1	1	
Habitation: résidence secondaire	1	1	2		1	3	3	2	1	1	3	
Installation militaire	2			7	1	1	2	1		2		1
Autre	1	1		1	1	3	1	3	1	2	1	1
Banque / institution financière	5	1		3		3		2		1		
Edifice religieux / lieu du culte	1		3	2	1	1	1	1	2	2		
Hôpital	2	2			3	3			1	1	1	1
Cimetière		1	3	2	1				3		1	
Station de bus / métro et gare de chemin de fer	5	2				2	1	1				
Chantier	5	1		1			2					
Habitation: garage	1	1		1	1	2		2				
Service		1			2				1	1	1	2
Moyen de transport: voiture	2		1			2		1		1		
Infrastructure sportive	1		1		1						3	
Station essence	2				2						1	1
Stade			2			1	1		1			
Médecin / dentiste / pharmacien	1	1			1						1	
Maison de repos					1			1				
Moyen de transport: autre					1			1				
Moyen de transport: train / tram / métro	1						1					
Aéroport		1										
Emplacement de vélo								1				
<b>Total</b>	<b>223</b>	<b>262</b>	<b>199</b>	<b>204</b>	<b>185</b>	<b>170</b>	<b>159</b>	<b>195</b>	<b>183</b>	<b>169</b>	<b>135</b>	<b>77</b>

PPF/DGR/DRI/BIPOL - Statistiques policières de criminalité (date de clôture: 31/10/2025)  
 Les données pour les années 2001 jusqu'à 2014 ne sont plus publiées mais restent disponibles sur demande auprès du service BIPOL.  
 Les données pour 2025 ne concernent que le 1er semestre.



**Marche-en-Famenne**

**Infractions contre l'intégrité physique**

	2000	2015	2016	2017	2018	2019	2020	2021	2022	2023	2024	2025
Habitation	44	88	80	80	91	80	116	103	100	106	101	54
Voie publique	29	49	51	51	61	55	63	60	74	67	73	49
Service public		17	11	17	7	19	10	24	19	26	38	23
Institution d'enseignement	6	12	13	8	11	13	2	12	11	13	7	7
Inconnue	6	3	8	4	3	11	10	12	8	8	6	8
Horeca	11	4	6	6	8	5	6	8	10	8	7	4
Parking	4	7	7	4	5	8	6	6	8	5	2	5
Culture et loisirs	9	8	5	4	1	2	3	5	2	4	5	
Habitation: allée	5	7	1	2	3	5	4	3	4	4	2	
Magasin	3	3	2	3	2	1	5	3	4	4	7	1
Installation militaire	1	2	3	2	2	2	1	5	4	3	4	
Terrain		2	2	5	1	2	5	3	1	5	2	
Hôpital	4	1	5	3	1	1	1	2	1	2	3	2
Station de bus / métro et gare de chemin de fer	1	1	2	1	3	6	1	2	2	3	1	1
Infrastructure sportive	2	2	1		4	1			3	3		
Autre		3	1	1	1	3	3	1		1	1	
Entreprise	1	1	2	3			2	2	1	1		
Habitation: jardin		1	1	1				4		2	1	3
Station essence			2		4	1			1	2		
Stade	2		2			1			3			
Moyen de transport: autobus / autocar		2		1			2		2			
Bureau de police			1							3	1	1
Moyen de transport: autre			1		1	2	1			1		
Maison de repos			1					1			3	
Médecin / dentiste / pharmacien	1		1			1		2				
Moyen de transport: train / tram / métro	1			2	1		1					
Service			1			2					1	
Arrêt de bus / tram			1				1					1
Bâtiment administratif		1			2							
Banque / institution financière	1											
<b>Total</b>	<b>131</b>	<b>214</b>	<b>211</b>	<b>198</b>	<b>212</b>	<b>221</b>	<b>243</b>	<b>258</b>	<b>258</b>	<b>271</b>	<b>265</b>	<b>159</b>

# ***STATISTIQUES POLICIERES DE CRIMINALITE***

---

*LIEU DE PERPETRATION: COMMUNE*

**Marche-en-Famenne**

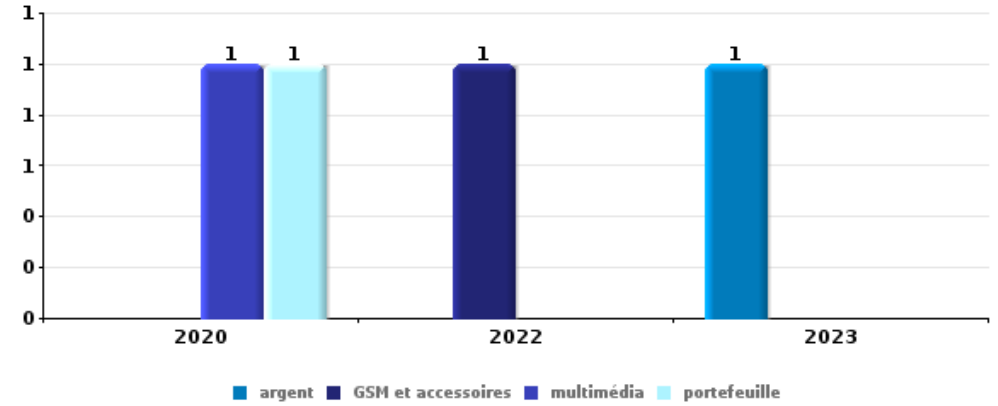
***PARTIE V : OBJETS ET MOYENS DE TRANSPORT***



**Marche-en-Famenne**

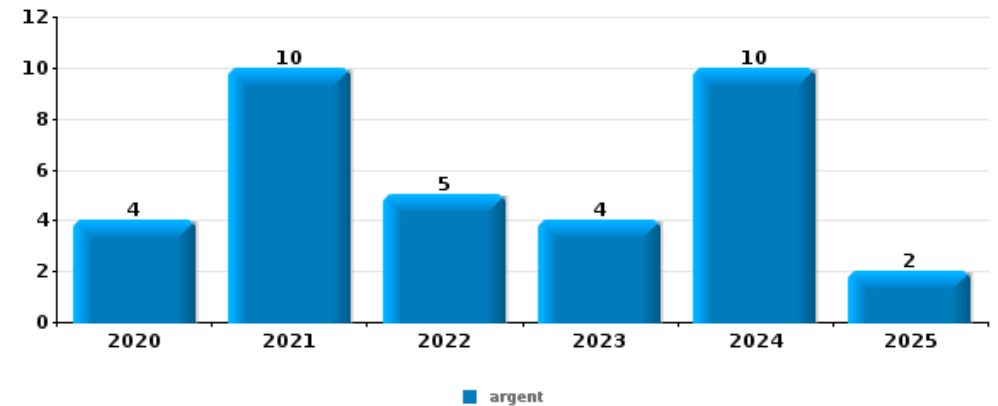
**Vol à main armée**

Top 5 Objets volés (sbd nombre de faits)		2020	2021	2022	2023	2024	2025
1	argent				1		
1	GSM et accessoires			1			
1	multimédia	1					
1	portefeuille	1					



**Vol dans ou sur un véhicule**

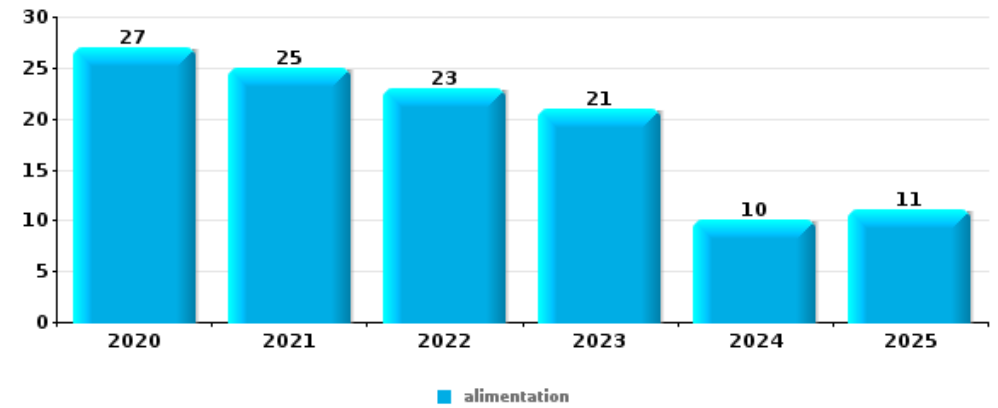
Top 5 Objets volés (sbd nombre de faits)		2020	2021	2022	2023	2024	2025
1	argent	4	10	5	4	10	2
2	carte d'identité / passeport	7	6	7	5	6	2
2	pièce de moyen de transport	3	5	5	1	16	3
4	carte bancaire / carte de crédit	7	4	6	4	5	2
5	permis de conduire	7	6	5	5	3	1





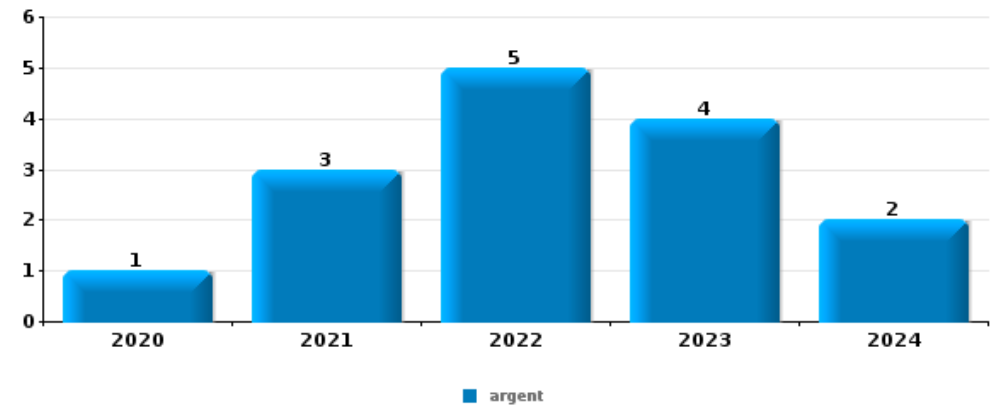
Vol à l'étalage

Top 5 Objets volés (sbd nombre de faits)		2020	2021	2022	2023	2024	2025
1	alimentation	27	25	23	21	10	11
2	vêtement	6	6	8	11	7	4
3	parfum / produit de beauté	7	8	6	9	8	2
4	multimédia	6	4	4	6	2	7
5	tabac	2	7	5	3	8	



Cambrilage ds entreprise ou commerce

Top 5 Objets volés (sbd nombre de faits)		2020	2021	2022	2023	2024	2025
1	argent	1	3	5	4	2	
2	GSM et accessoires	3		2			
3	carburant / énergie	1			2		
3	coffre-fort / coffret (argent) / caisse	1		1	1		
3	ordinateur et accessoires		2			1	
3	outillage		1		1	1	

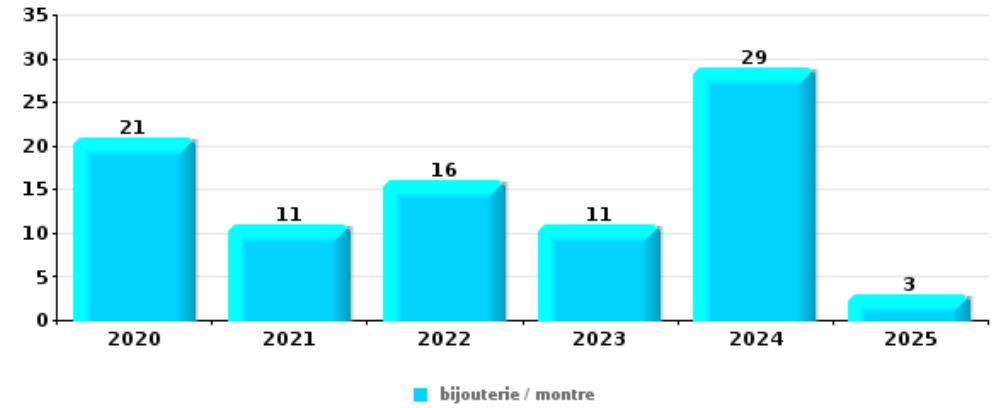




**Cambriolage dans habitation**

Top 5 Objets volés (sbd nombre de faits)

	2020	2021	2022	2023	2024	2025
1 bijouterie / montre	21	11	16	11	29	3
2 argent	12	4	13	14	23	4
3 multimédia	6	3	3	6	4	1
4 parfum / produit de beauté	4	1	1	5	8	
5 ordinateur et accessoires	3	1	4	2	6	



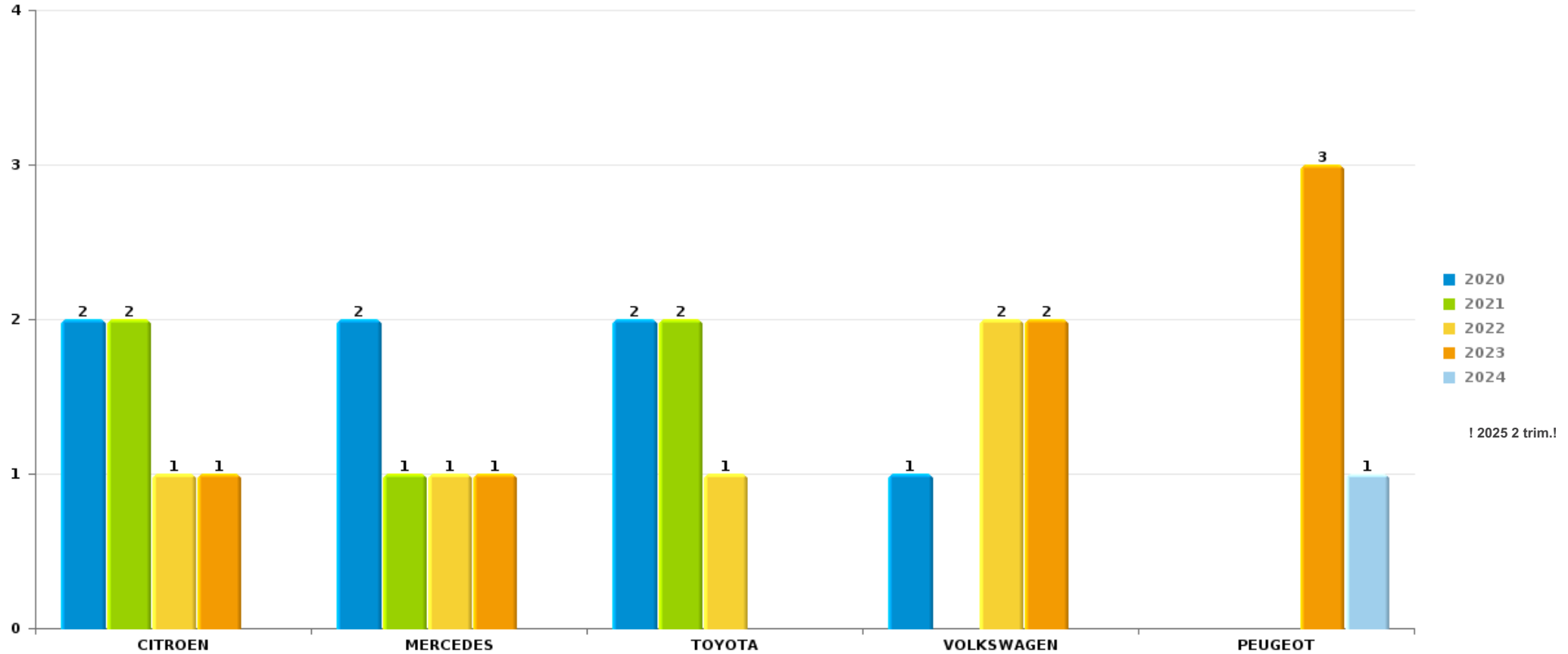
*Remarque: en ce qui concerne les objets, aucun total n'est reproduit étant donné que plusieurs objets peuvent avoir été volés lors d'un même fait.*



Marche-en-Famenne

Vol de voiture

Nombre de voitures volées par marque (Top 5)



# ***STATISTIQUES POLICIERES DE CRIMINALITE***

---

*LIEU DE PERPETRATION: COMMUNE*

**Marche-en-Famenne**

***PARTIE VI : SUSPECTS***



## Partie 1: Niveau FAITS (comptage du nombre de faits pour lesquels un certain type de suspect est impliqué)

### 1.1. Nombre d'infractions selon le sexe des suspects identifiés (par catégorie principale)

Étant donné que, tant un suspect identifié masculin qu'un suspect identifié féminin peuvent être impliqués lors d'un même fait, il est possible que la somme des colonnes «Hommes» et «Femmes» soit supérieure à la valeur de la colonne «Total...» (voir également la note méthodologique)

#### Marche-en-Fam

2025

Catégorie principale / Sexe	Nombre total de faits avec au moins 1 suspect	Hommes	%	Femmes	%
Drogues	80	74	92,5%	8	10,0%
Infr. contre l'intégrité physique	65	60	92,3%	10	15,4%
Infr. contre la sécurité publique	32	30	93,8%	2	6,3%
Vol et extorsion	27	19	70,4%	10	37,0%
Infr. contre autres valeurs morales et sentiments	25	19	76,0%	7	28,0%
Ivresse et alcool	24	20	83,3%	4	16,7%
Armes et explosifs	19	17	89,5%	2	10,5%
Dégradation de la propriété	16	14	87,5%	2	12,5%
Fraude	11	9	81,8%	4	36,4%
Législation sur les étrangers	9	7	77,8%	2	22,2%
Infr. contre l'autorité publique	7	5	71,4%	2	28,6%
Criminalité informatique	4	3	75,0%	1	25,0%
Infr. contre la foi publique	3	2	66,7%	1	33,3%
Infr. contre les mœurs	3	2	66,7%	1	33,3%
Code pénal social	2	1	50,0%	1	50,0%
Registre de population	2	2	100,0%		

## CRIMINALITE ENREGISTREE: SUSPECTS



Catégorie principale / Sexe	Nombre total de faits avec au moins 1 suspect	Hommes	%	Femmes	%
Code pénal militaire et milice	1			1	100,0%
Environnement	1	1	100,0%	1	100,0%
Protection de la personne	1	1	100,0%		
Traite des êtres humains	1	1	100,0%		
<b>Total</b>	<b>333</b>	<b>287</b>	<b>86,2%</b>	<b>59</b>	<b>17,7%</b>



## 1.2. Nombre d'infractions selon le sexe des suspects identifiés (par figure criminelle)

Étant donné que, tant un suspect identifié masculin qu'un suspect identifié féminin peuvent être impliqués lors d'un même fait, il est possible que la somme des colonnes «Hommes» et «Femmes» soit supérieure à la valeur de la colonne «Total...» (voir également la note méthodologique)

### Marche-en-Fam

2025

#### FC Cambrilage

Figure criminelle / Sexe	Nombre total de faits avec au moins 1 suspect identifié	Hommes	%
Cambriolage dans habitation	3	3	100,0%
Cambriolage dans bâtiment (total)	3	3	100,0%
Total	PA	PA	PA

#### FC Vol autre

Figure criminelle / Sexe	Nombre total de faits avec au moins 1 suspect identifié	Hommes	%	Femmes	%
Vol avec violence sans arme	4	3	75,0%	1	25,0%
Vol dans ou sur un véhicule	1	1	100,0%		
Vol à l'étalage	15	10	66,7%	6	40,0%
Total	PA	PA	PA	PA	PA

#### Criminalité ICT

Figure criminelle / Sexe	Nombre total de faits avec au moins 1 suspect identifié	Hommes	%
Fraude de cartes de paiements	2	2	100,0%
Total	PA	PA	PA

## CRIMINALITE ENREGISTREE: SUSPECTS



### FC Autre

Figure criminelle / Sexe	Nombre total de faits avec au moins 1 suspect identifié	Hommes	%	Femmes	%
Violence contre les métiers d'intérêt général	3	2	66,7%	1	33,3%
Dégradation de voiture	4	3	75,0%	1	25,0%
Total	PA	PA	PA	PA	PA

### PH Violence intrafamiliale (VIF)

Figure criminelle / Sexe	Nombre total de faits avec au moins 1 suspect identifié	Hommes	%	Femmes	%
VIF: physique, dans le couple	8	8	100,0%	3	37,5%
VIF: physique, envers des descendants	1	1	100,0%	1	100,0%
VIF: physique, envers d'autres membres	12	12	100,0%	2	16,7%
VIF: psychique, dans le couple	7	6	85,7%	1	14,3%
VIF: psychique, envers des descendants	1	1	100,0%		
VIF: psychique, envers d'autres membres	2	2	100,0%		
VIF: économique, dans le couple	2	1	50,0%	1	50,0%
Total	PA	PA	PA	PA	PA

### PH Drogues

Figure criminelle / Sexe	Nombre total de faits avec au moins 1 suspect identifié	Hommes	%	Femmes	%
Vente de cocaïne	4	4	100,0%		
Vente de drogues synthétiques	2	1	50,0%	1	50,0%
Total	PA	PA	PA	PA	PA

## CRIMINALITE ENREGISTREE: SUSPECTS



### PH Traite des êtres humains

Figure criminelle / Sexe	Nombre total de faits avec au moins 1 suspect identifié	Hommes	%
TEH - exploitation sexuelle	2	2	100,0%
Total	PA	PA	PA

### PH Violence dans l'espace public

Figure criminelle / Sexe	Nombre total de faits avec au moins 1 suspect identifié	Hommes	%	Femmes	%
Violence physique (voie publique)	13	12	92,3%	2	15,4%
Violence physique (autre endroit public)	1	1	100,0%		
Violence physique (endroit accessible au public)	13	10	76,9%	5	38,5%
Violence sexuelle (voie publique)	2	1	50,0%	1	50,0%
Violence psychique (transport public)	1	1	100,0%		
Violence psychique (voie publique)	10	7	70,0%	3	30,0%
Violence psychique (endroit accessible au public)	4	4	100,0%		
Vol avec violence sans arme (endr. acces. au pub.)	4	3	75,0%	1	25,0%
Total	PA	PA	PA	PA	PA

### PH Autre

Figure criminelle / Sexe	Nombre total de faits avec au moins 1 suspect identifié	Hommes	%
Cyberharcèlement	6	6	100,0%
Total	PA	PA	PA



### 1.3. Nombre d'infractions selon l'âge des suspects identifiés (par catégorie principale)

Étant donné que, tant un suspect identifié mineur qu'un suspect identifié majeur peuvent être impliqués lors d'un même fait, il est possible que la somme des colonnes «Mineur» et «Majeur» soit supérieure à la valeur de la colonne «Total...» (voir également la note méthodologique)

#### Marche-en-Fam

2025

Catégorie principale / Âge	Nombre total de faits avec au moins 1 suspect identifié	Mineur	%	Majeur	%
Drogues	80	14	17,5%	67	83,8%
Infr. contre l'intégrité physique	65	13	20,0%	53	81,5%
Infr. contre la sécurité publique	32	3	9,4%	29	90,6%
Vol et extorsion	27	3	11,1%	24	88,9%
Infr. contre autres valeurs morales et sentiments	25	1	4,0%	24	96,0%
Ivresse et alcool	24	1	4,2%	23	95,8%
Armes et explosifs	19	5	26,3%	15	78,9%
Dégradation de la propriété	16			16	100,0%
Fraude	11			11	100,0%
Législation sur les étrangers	9			9	100,0%
Infr. contre l'autorité publique	7	1	14,3%	6	85,7%
Criminalité informatique	4	2	50,0%	2	50,0%
Infr. contre la foi publique	3			3	100,0%
Infr. contre les mœurs	3			3	100,0%
Code pénal social	2			2	100,0%
Registre de population	2			2	100,0%
Code pénal militaire et milice	1			1	100,0%
Environnement	1			1	100,0%
Protection de la personne	1			1	100,0%
Traite des êtres humains	1			1	100,0%
<b>Total</b>	<b>333</b>	<b>43</b>	<b>12,9%</b>	<b>293</b>	<b>88,0%</b>



## 1.4. Nombre d'infractions selon l'âge des suspects identifiés (par figure criminelle)

Étant donné que, tant un suspect identifié mineur qu'un suspect identifié majeur peuvent être impliqués lors d'un même fait, il est possible que la somme des colonnes «Mineur» et «Majeur» soit supérieure à la valeur de la colonne «Total...»  
(voir également la note méthodologique)

### Marche-en-Fam

2025

#### FC Cambriolage

Figure criminelle / Âge	Nombre total de faits avec au moins 1 suspect identifié	Majeur	%
Cambriolage dans habitation	3	3	100,0%
Cambriolage dans bâtiment (total)	3	3	100,0%
<b>Total</b>	<b>PA</b>	<b>PA</b>	<b>PA</b>

#### FC Vol autre

Figure criminelle / Âge	Nombre total de faits avec au moins 1 suspect identifié	Mineur	%	Majeur	%
Vol avec violence sans arme	4	1	25,0%	3	75,0%
Vol dans ou sur un véhicule	1			1	100,0%
Vol à l'étalage	15	3	20,0%	12	80,0%
<b>Total</b>	<b>PA</b>	<b>PA</b>	<b>PA</b>	<b>PA</b>	<b>PA</b>

#### Criminalité ICT

Figure criminelle / Âge	Nombre total de faits avec au moins 1 suspect identifié	Mineur	%
Fraude de cartes de paiements	2	2	100,0%
<b>Total</b>	<b>PA</b>	<b>PA</b>	<b>PA</b>

## CRIMINALITE ENREGISTREE: SUSPECTS



### FC Autre

Figure criminelle / Âge	Nombre total de faits avec au moins 1 suspect identifié	Mineur	%	Majeur	%
Violence contre les métiers d'intérêt général	3	1	33,3%	2	66,7%
Dégradation de voiture	4			4	100,0%
<b>Total</b>	<b>PA</b>	<b>PA</b>	<b>PA</b>	<b>PA</b>	<b>PA</b>

### PH Violence intrafamiliale (VIF)

Figure criminelle / Âge	Nombre total de faits avec au moins 1 suspect identifié	Mineur	%	Majeur	%
VIF: physique, dans le couple	8			8	100,0%
VIF: physique, envers des descendants	1	1	100,0%	1	100,0%
VIF: physique, envers d'autres membres	12	5	41,7%	8	66,7%
VIF: psychique, dans le couple	7			7	100,0%
VIF: psychique, envers des descendants	1			1	100,0%
VIF: psychique, envers d'autres membres	2			2	100,0%
VIF: économique, dans le couple	2			2	100,0%
<b>Total</b>	<b>PA</b>	<b>PA</b>	<b>PA</b>	<b>PA</b>	<b>PA</b>

### PH Drogues

Figure criminelle / Âge	Nombre total de faits avec au moins 1 suspect identifié	Mineur	%	Majeur	%
Vente de cocaïne	4	1	25,0%	3	75,0%
Vente de drogues synthétiques	2			2	100,0%
<b>Total</b>	<b>PA</b>	<b>PA</b>	<b>PA</b>	<b>PA</b>	<b>PA</b>

### PH Traite des êtres humains

Figure criminelle / Âge	Nombre total de faits avec au moins 1 suspect identifié	Majeur	%
TEH - exploitation sexuelle	2	2	100,0%
<b>Total</b>	<b>PA</b>	<b>PA</b>	<b>PA</b>

## CRIMINALITE ENREGISTREE: SUSPECTS



### PH Violence dans l'espace public

Figure criminelle / Âge	Nombre total de faits avec au moins 1 suspect identifié	Mineur	%	Majeur	%
Violence physique (voie publique)	13	4	30,8%	9	69,2%
Violence physique (autre endroit public)	1			1	100,0%
Violence physique (endroit accessible au public)	13	1	7,7%	12	92,3%
Violence sexuelle (voie publique)	2			2	100,0%
Violence psychique (transport public)	1			1	100,0%
Violence psychique (voie publique)	10	1	10,0%	9	90,0%
Violence psychique (endroit accessible au public)	4	2	50,0%	2	50,0%
Vol avec violence sans arme (endr. acces. au pub.)	4	1	25,0%	3	75,0%
<b>Total</b>	<b>PA</b>	<b>PA</b>	<b>PA</b>	<b>PA</b>	<b>PA</b>

### PH Autre

Figure criminelle / Âge	Nombre total de faits avec au moins 1 suspect identifié	Majeur	%
Cyberharcèlement	6	6	100,0%
<b>Total</b>	<b>PA</b>	<b>PA</b>	<b>PA</b>



## Partie 2: Niveau SUSPECTS-FAIT (comptage du nombre de combinaisons suspect-fait)

### 2.1. Nombre de suspects-fait selon le sexe des suspects identifiés (TOP 5 des catégories principales)

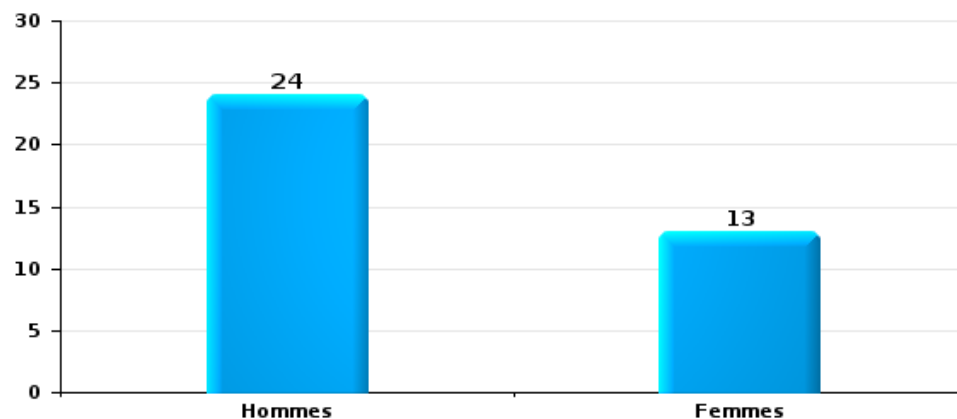
Lorsqu'un même suspect a commis plusieurs faits durant la période considérée, il est aussi comptabilisé plusieurs fois (voir également la note méthodologique)

#### Marche-en-Famenne

2025

#### Vol et extorsion

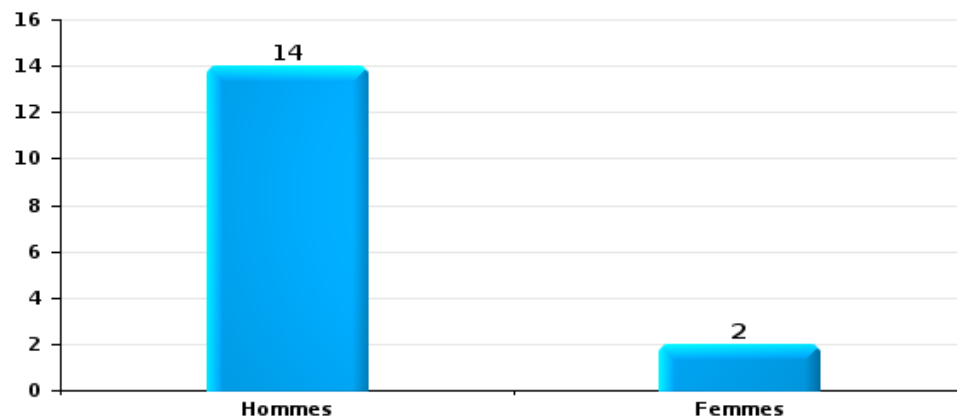
Nombre de suspects-fait selon le sexe





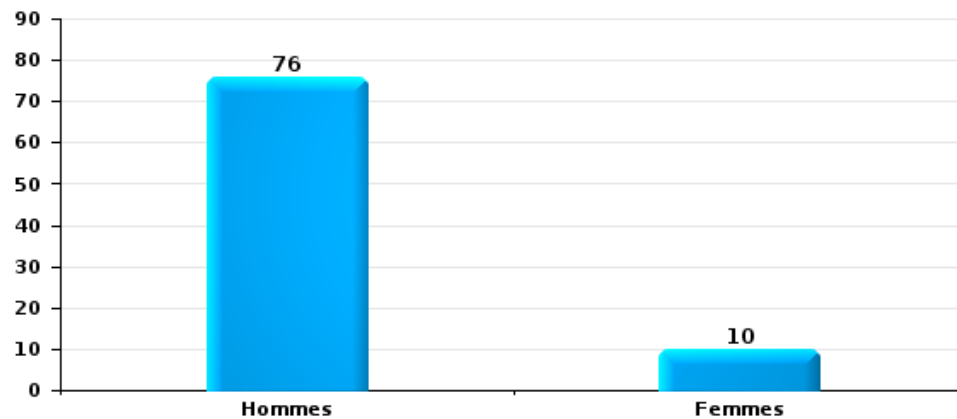
Dégradation de la propriété

Nombre de suspects-fait selon le sexe



Infr. contre l'intégrité physique

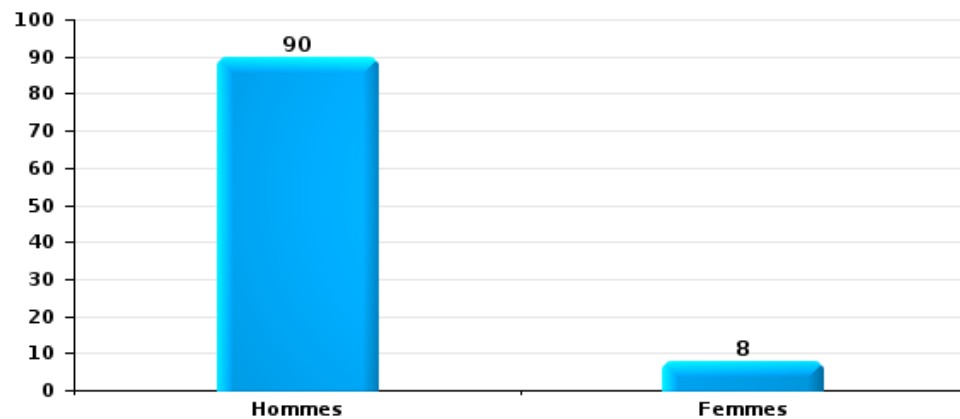
Nombre de suspects-fait selon le sexe





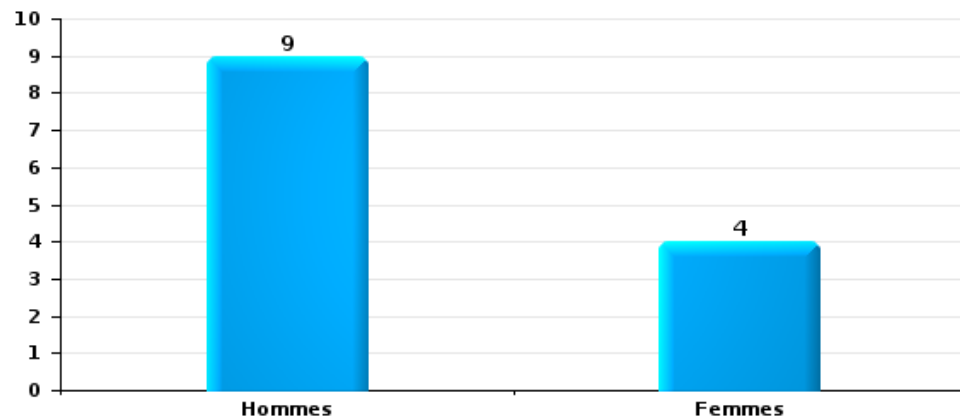
Drogues

Nombre de suspects-fait selon le sexe



Fraude

Nombre de suspects-fait selon le sexe





## 2.2. Nombre de suspects-fait selon le sexe des suspects identifiés (TOP 5 des figures criminelles)

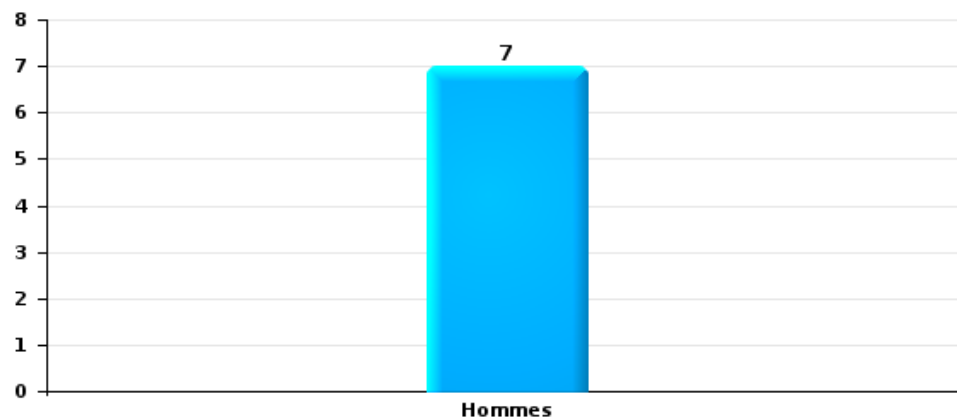
Lorsqu'un même suspect a commis plusieurs faits durant la période considérée, il est aussi comptabilisé plusieurs fois (voir également la note méthodologique)

### Marche-en-Famenne

2025

### Cambriolage dans bâtiment (total)

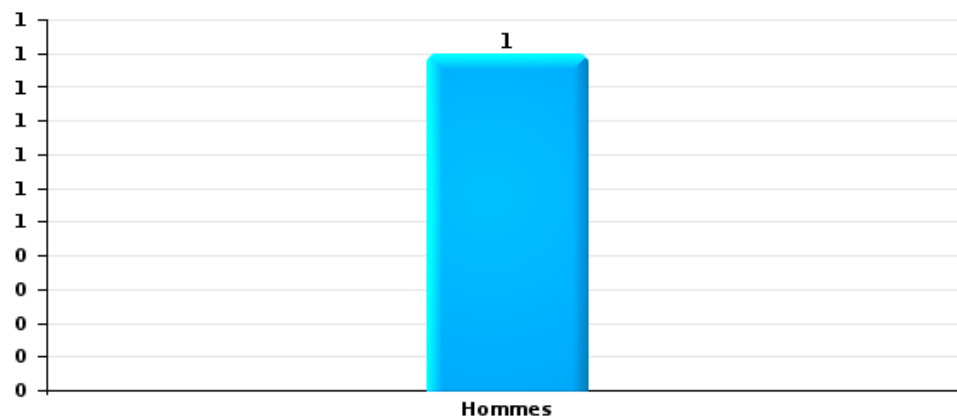
Nombre de suspects-fait selon le sexe





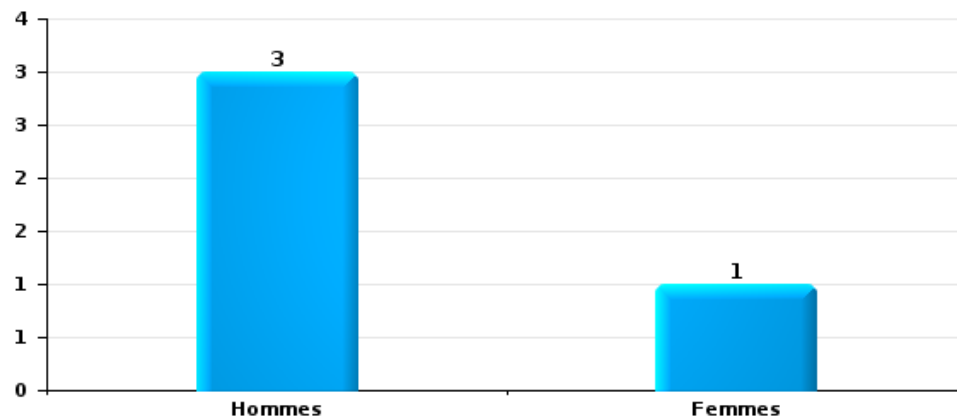
Vol dans ou sur un véhicule

Nombre de suspects-fait selon le sexe



Dégradation de voiture

Nombre de suspects-fait selon le sexe





### 2.3. Nombre de suspects-fait selon l'âge des suspects identifiés (TOP 5 des catégories principales)

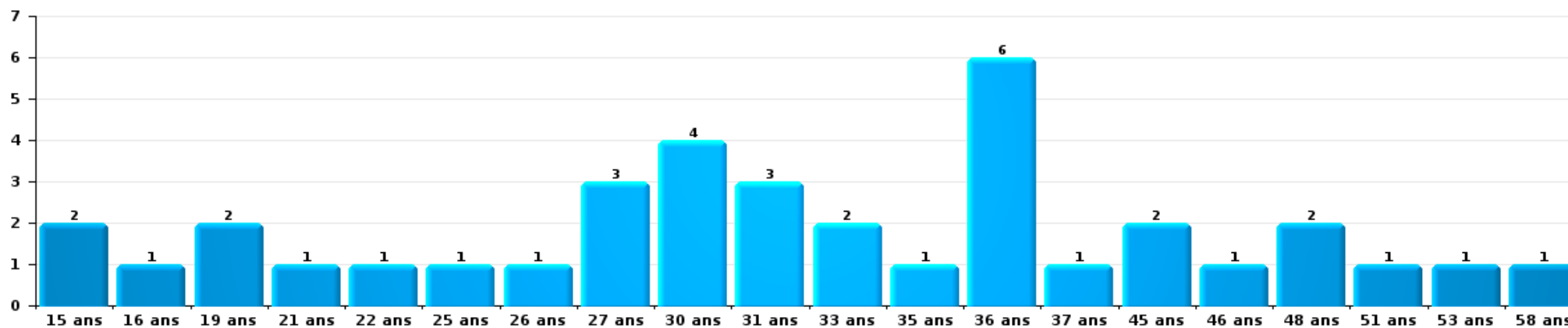
1) Lorsqu'un même suspect a commis plusieurs faits durant la période considérée, il est aussi comptabilisé plusieurs fois, qu'il ait le même âge ou non – 2) Les suspects au-dessous de 14 ans et à partir de 90 ans ne sont pas repris dans le tableau (voir également la note méthodologique)

#### Marche-en-Famenne

2025

Vol et extorsion

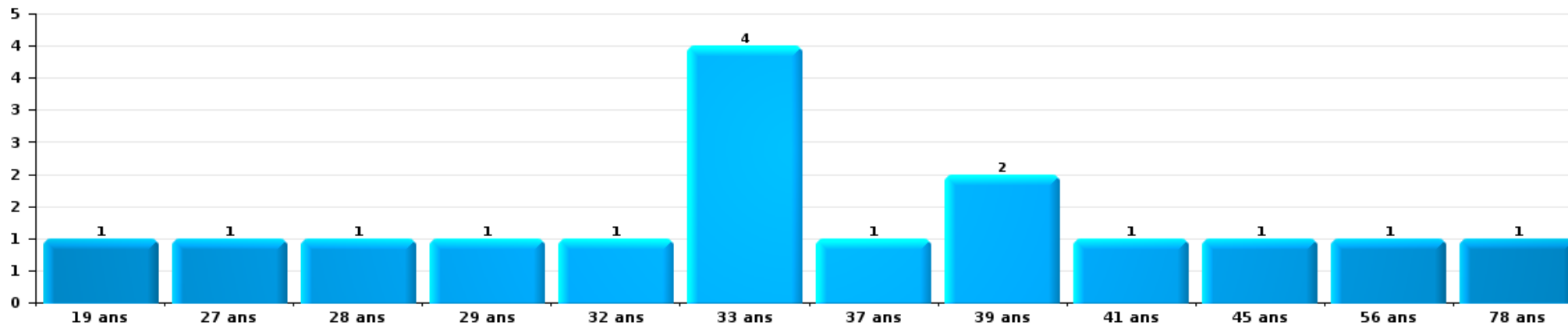
Nombre de suspects-fait par âge (chronologique)





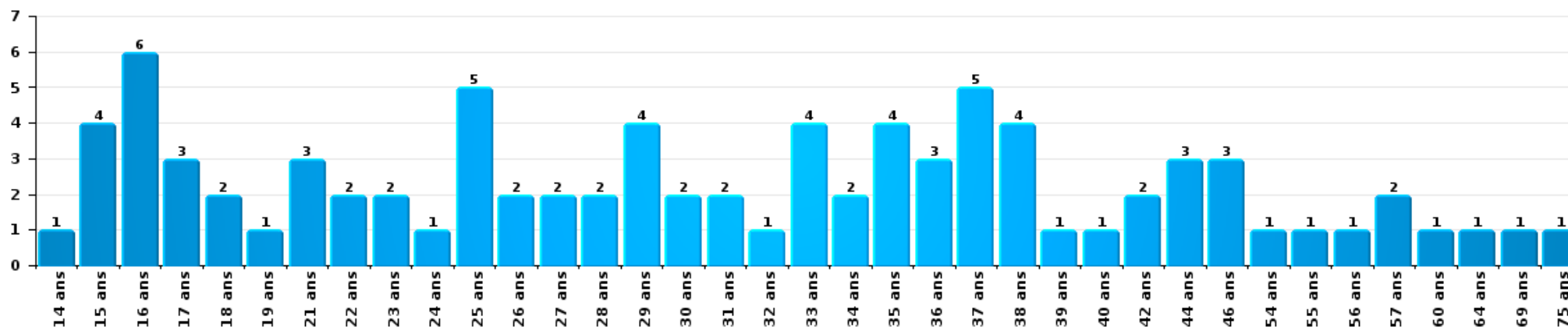
Dégradation de la propriété

Nombre de suspects-fait par âge (chronologique)



Infr. contre l'intégrité physique

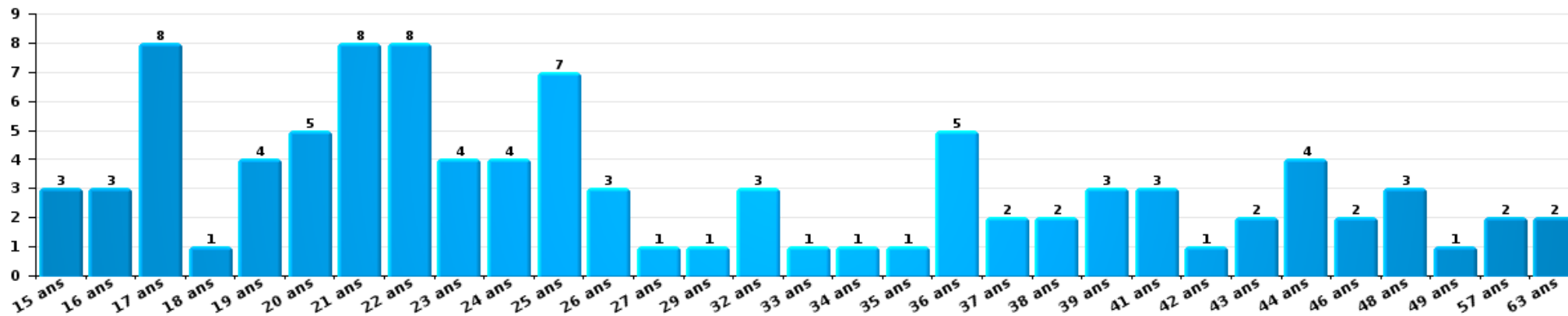
Nombre de suspects-fait par âge (chronologique)





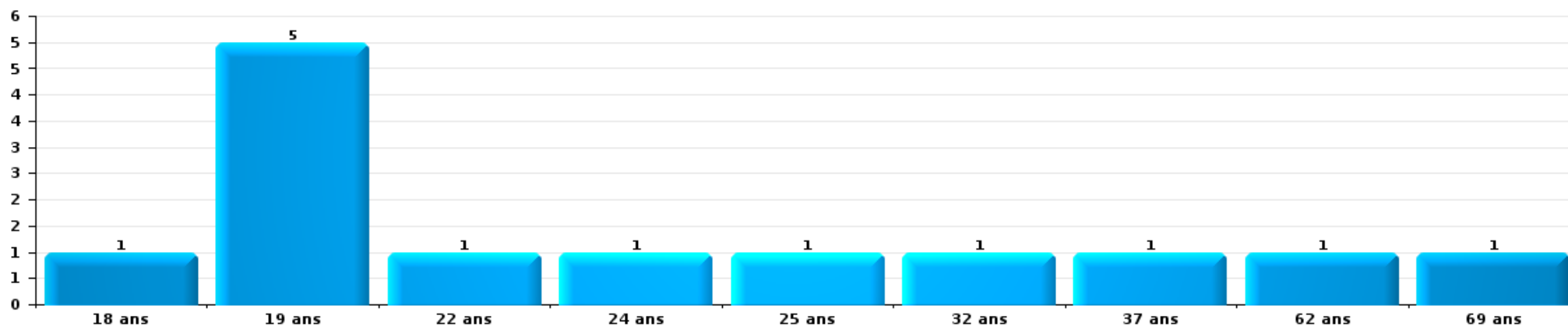
Drogues

Nombre de suspects-fait par âge (chronologique)



Fraude

Nombre de suspects-fait par âge (chronologique)





## 2.4. Nombre de suspects-fait selon l'âge des suspects identifiés (TOP 5 des figures criminelles)

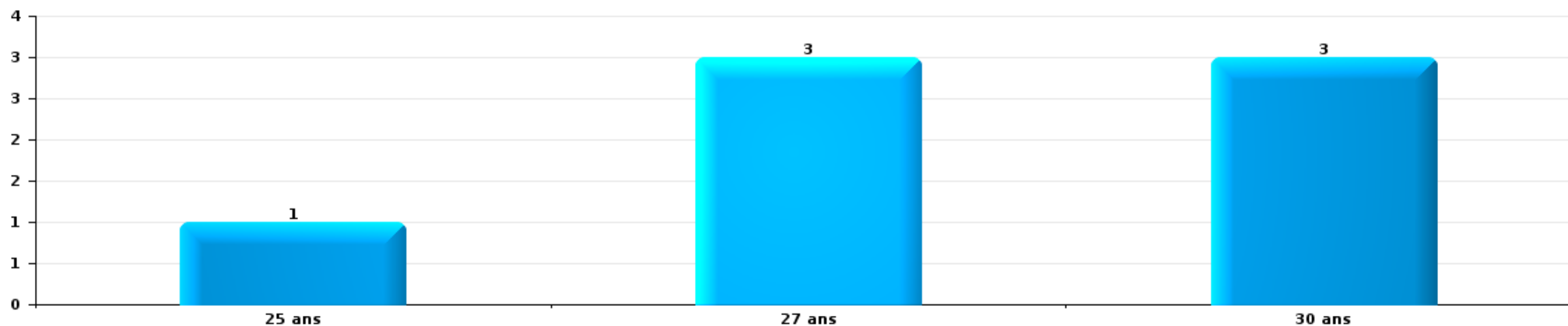
1) Lorsqu'un même suspect a commis plusieurs faits durant la période considérée, il est aussi comptabilisé plusieurs fois, qu'il ait le même âge ou non – 2) Les suspects au-dessous de 14 ans et à partir de 90 ans ne sont pas repris dans le tableau (voir également la note méthodologique)

### Marche-en-Famenne

2025

### Cambrilage dans bâtiment (total)

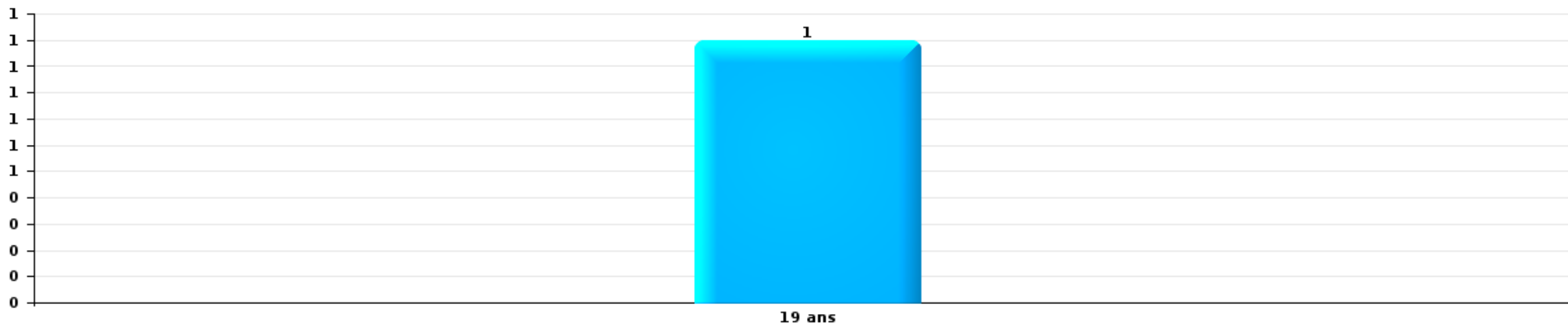
Nombre de suspects-fait par âge (chronologique)





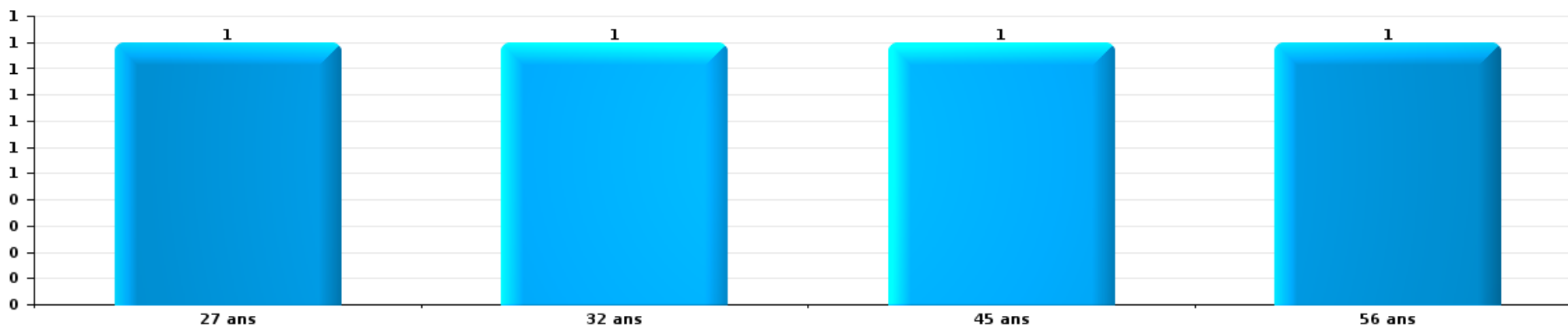
Vol dans ou sur un véhicule

Nombre de suspects-fait par âge (chronologique)



Dégradation de voiture

Nombre de suspects-fait par âge (chronologique)



# ***STATISTIQUES POLICIERES DE CRIMINALITE***

---

*LIEU DE PERPETRATION: COMMUNE*

**Marche-en-Famenne**

***ANNEXE I: DETAIL PAR CATEGORIE DE DELIT  
CODE PENAL***



Marche-en-Famenne

Infraction Code pénal

Infr. contre l'intégrité physique

			2000	2015	2016	2017	2018	2019	2020	2021	2022	2023	2024	2025
Assassinat	Autres	Tent.			1		2	1		1	1			
		Sous-total			1		2	1		1	1			
Meurtre	Infanticide (meurtre)	Acc.									1			
	Autres	Acc.					1	1	1				1	
		Tent.			3	3	1	3	2	4	3	2	7	3
		Sous-total		3	3	1	4	3	5	3	3	7	4	1
Torture et maltraitance	Traitement inhumain	Acc.		1	1			1			2	2	3	
	Traitement dégradant	Acc.		4	1	1						2	1	
		Sous-total		5	2	1		1			2	4	4	
Coups et/ou blessures vol. en sphère familiale	Entre partenaires ou ex-partenaires	Acc.	8	52	45	39	60	59	66	58	57	63	62	25
	Lors d'un différend familial en général	Acc.	23											
	Par les parents envers un mineur	Acc.		7	4	7	7	6	9	7	14	6	11	3
	Envers les parents	Acc.			8	6	5	4	5	6	6	14	7	13
	Envers d'autres ascendants directs ou collatéraux	Acc.		4	1		1	2	1	4	4	6	3	2
	Sous-total		31	63	58	52	73	71	81	75	81	89	83	43
Coups et/ou blessures vol. hors sphère familiale	Bagarres (=coups réciproques)	Acc.	14	18	23	20	24	16	38	37	30	45	53	26
	Coups envers fonctionnaire de police	Acc.		1				2	3	1	2	2	2	
	Envers un mineur par une pers. ayant autorité	Acc.	1	4	7	3	4	2	4	3	2	1	2	5
	Envers un mineur qualité de l'auteur inconnue	Acc.	2	11	9	6	6	12	5	7	14	9	11	6
	Envers pers. vulnérable par pers. ayant autorité	Acc.								1	1	1		
	Envers pers. vulnérable (qualité auteur inconnue)	Acc.						1	1					
	Envers un mineur par cohabitant sans rel. Autorité	Acc.								1	3			2
	Coups envers personnel transport public	Acc.				1					1			
	Coups envers personnel autre service public	Acc.						1	1		1			1
	Coups envers profession médicale	Acc.				1								1
	Coups envers personnel institut d'enseignement	Acc.			1			1			1	1		1
	Coups envers gardien de prison/corps sécurité	Acc.		2		1		5	1	1	4	5	2	1
	Non spécifié	Acc.	67	89	92	94	75	77	81	114	97	84	92	56
	Tent.	4	1								2			
	Sous-total		88	126	132	126	109	117	134	165	156	150	164	97
Abstention coupable		Acc.			2	1	4	3	2	3	1	2	2	1
		Sous-total			2	1	4	3	2	3	1	2	2	1



Infr. contre l'intégrité physique

			2000	2015	2016	2017	2018	2019	2020	2021	2022	2023	2024	2025
Autres infr. volontaires. c/ l'intégrité phys.	Privation de soins à enfant ou personne vulnérable	Acc.					1			1				
	Délaissement d'enfant ou personne vulnérable	Acc.		2			1	2	2			1	1	
	Abandon d'enfant dans le besoin	Acc.		1										
	Administration substances nuisibles	Acc.											1	
	Empoisonnement de denrées	Acc.				1								
	Entrave méchante à la circulation	Acc.	1	3	5	4	5	10	13	5	11	9	2	9
	Voies de faits et violences légères	Acc.	5	6	5	4	7	5	2	2	1	4	1	3
	<b>Sous-total</b>		<b>6</b>	<b>12</b>	<b>10</b>	<b>9</b>	<b>14</b>	<b>17</b>	<b>17</b>	<b>8</b>	<b>12</b>	<b>14</b>	<b>5</b>	<b>12</b>
Infr. involontaires contre l'intégrité physique	Homicides involontaires	Acc.		1							1			
	Coups et/ou blessures involontaires	Acc.	3	2	1	3	4	4	2	1		1	1	2
	Administration involontaire substances nuisibles	Acc.		2				1						
	Abstention d'entretien enfant/personne vulnérable	Acc.					1							
	Morsure de chien	Acc.	2		2	5	1	3	2	2	1	4	2	3
	Non spécifié	Acc.	1											
	<b>Sous-total</b>		<b>6</b>	<b>5</b>	<b>3</b>	<b>8</b>	<b>6</b>	<b>8</b>	<b>4</b>	<b>3</b>	<b>2</b>	<b>5</b>	<b>3</b>	<b>5</b>
	<b>Total</b>		<b>131</b>	<b>214</b>	<b>211</b>	<b>198</b>	<b>212</b>	<b>221</b>	<b>243</b>	<b>258</b>	<b>258</b>	<b>271</b>	<b>265</b>	<b>159</b>



Infr. contre la liberté individuelle

		2000	2015	2016	2017	2018	2019	2020	2021	2022	2023	2024	2025
Enlèvement de mineur ou personne vulnérable	Enlèvement parental	Acc.			1	1							
	Autre enlèvement	Tent.		1		1	2						1
		Sous-total		1	1	2	2						1
Détenion par un particulier		Acc.	2	1		2	2	1			1	3	
		Tent.							1				
		Sous-total	2	1		2	2	1	1		1	3	
		Total	2	2	1	4	4	1	1		1	3	1



Infr. contre les mœurs

			2000	2015	2016	2017	2018	2019	2020	2021	2022	2023	2024	2025
Viol n'ayant pas causé la mort	Victime < 10a	Acc.	1			3	1	2	5	1	1			
		Tent.						1						
	Victime 10a - 14a	Acc.	1		2	2	2	1		1				
		Tent.									1			
	Victime 14a - 16a	Acc.					1	1	1					
	Victime 16a - 18a	Acc.									2			
	Victime majeure	Acc.		6		2	3	4	4	4	5	3		
Victime âge inconnu	Acc.		1	1		1	1			2	1			
		Sous-total	2	7	4	7	8	10	10	11	6			
Viol avec conséquence inconnue		Acc.		1										
		Sous-total		1										
Viol n'ayant pas causé la mort (nvCPS)	Victime < 16a	Acc.									2	2	3	
	Victime 16a - 18a	Acc.									1	1	1	
	Victime majeure	Acc.							1		2	5	12	3
		Tent.										1		
		Sous-total							1		5	9	16	3
Attentat à la pudeur avec violence / menace	Victime < 16a	Acc.	2	1	2		4		1	2				
	Victime 16a - 18a	Acc.	1					1		1				
	Victime majeure	Acc.	1		3		1		1	4	3			
		Sous-total	4	1	5		5	1	2	7	3			
Attentat à la pudeur sans violence / menace	Victime < 16a	Acc.	5	6	3	7	3	8	8	9	2			
		Tent.							1					
	Victime 16a - 18a	Acc.	2				1			3				
	Victime âge inconnu	Acc.			2	1		2	1		1			
		Sous-total	7	6	5	8	4	10	10	12	3			
Attentat à la pudeur non spécifié		Acc.	1											
		Sous-total	1											
Atteinte intégrité sexuelle sans mort (nvCPS)	Victime < 16a	Acc.								2	5	7	4	4
	Victime 16a - 18a	Acc.								1		1	1	1
	Victime majeure	Acc.									3	8	8	4
		Tent.									1			
		Sous-total								3	9	16	13	9
Atteinte intégrité sex.-indéterminé (nvCPS)		Acc.										1	1	
		Sous-total										1	1	



**Infr. contre les mœurs**

			2000	2015	2016	2017	2018	2019	2020	2021	2022	2023	2024	2025
Pornographie enfantine	Détention	Acc.		1			1		1		2			
	Distribution	Acc.	1	3	1	1	9		2	4				
	Accès pornographie enfantine via technologie	Acc.							1		1			
	Non spécifié	Acc.			1									
		Sous-total		1	4	2	1	10		4	4	3		
Pornographie		Acc.				1		1						
		Sous-total				1		1						
Incitation à la débauche	Victime mineure	Acc.			1	6	1	4	1	1				
		Tent.		1										
		Sous-total		1	1	6	1	4	1	1				
Exploitation de la débauche d'autrui	Victime majeure	Acc.							1					
		Sous-total							1					
Outrage public aux bonnes mœurs	Actions (exhibitionnisme, etc.)	Acc.	4		2	2	2	2	2	2	5			
	Ecrits, images, objets	Acc.	1	2	2		5	3	2	1				
		Tent.	1											
	Exhibitionnisme (nvCPS)	Acc.										2	3	1
	Contenu pornographique extrême ou violent (nvCPS)	Acc.										1		
	Non spécifié	Acc.	1											
	Sous-total		7	2	4	2	7	5	4	3	5	3	3	1
Voyeurisme	Observation/enregistrement de nudité ou intimité	Acc.		1	2	2	1	1						
	Diffusion enregistrement nudité ou intimité	Acc.			2	2		2	3	2				
		Sous-total		1	4	4	1	3	3	2				
Voyeurisme via moyen technique ou autre (nvCPS)	Victime < 16a	Acc.												1
	Victime 16a - 18a	Acc.										1		
	Victime majeure	Acc.										2	1	
		Sous-total										3	1	1
Diffusion de contenu à caractère sexuel (nvCPS)	Victime < 16a	Acc.										2		1
	Victime majeure	Acc.										4	1	
		Sous-total										6	1	1
Diffusion contenu sex. but méchant/lucrat. (nvCPS)	Victime < 16a	Acc.										1	1	
	Victime 16a - 18a	Acc.										1		
	Victime majeure	Acc.									1	1		1
		Sous-total									1	3	1	1
Grooming (contact par ICT avec mineur < 16 ans)		Acc.					2							
		Sous-total					2							
Grooming offline - sans ICT (nvCPS)	Victime 16a - 18a	Acc.										1		
		Sous-total										1		



Infr. contre les mœurs

			2000	2015	2016	2017	2018	2019	2020	2021	2022	2023	2024	2025
<b>Grooming online - avec ICT (nvCPS)</b>	<b>Victime 16a - 18a</b>	<b>Acc.</b>											1	
		<b>Sous-total</b>											1	
<b>Exploitation sexuelle mineurs-prostitution (nvCPS)</b>	<b>Exploitation sexuelle mineurs-indéterminé (nvCPS)</b>	<b>Acc.</b>									1			
		<b>Sous-total</b>									1			
<b>Images d'abus sexuels de mineurs (nvCPS)</b>	<b>Production/diffusion images abus sexuels (nvCPS)</b>	<b>Acc.</b>									4	3	4	
	<b>Détention/acquisition images abus sexuels (nvCPS)</b>	<b>Acc.</b>							1			1	1	
	<b>Images abus sexuels de mineurs-indéterminé</b>	<b>Acc.</b>										3	1	
		<b>Sous-total</b>							1		4	7	6	
<b>Abus de la prostitution - personne majeure (nvCPS)</b>		<b>Acc.</b>												1
		<b>Sous-total</b>												1
		<b>Total</b>	<b>22</b>	<b>23</b>	<b>25</b>	<b>29</b>	<b>38</b>	<b>34</b>	<b>37</b>	<b>43</b>	<b>40</b>	<b>49</b>	<b>43</b>	<b>17</b>



**Infr. contre autres valeurs morales et sentiments**

		2000	2015	2016	2017	2018	2019	2020	2021	2022	2023	2024	2025	
Harcèlement	Acc.	1	65	67	76	103	86	82	87	85	96	116	56	
	Sous-total	1	65	67	76	103	86	82	87	85	96	116	56	
Violation de sépulture	Acc.							1	1					
	Sous-total							1	1					
Violation du secret professionnel	Acc.				4	2	2	1	2	1	1		1	
	Sous-total				4	2	2	1	2	1	1		1	
Atteinte à l'honneur	Calomnie et diffamation	Acc.	9	14	13	13	23	24	17	25	23	9	24	19
	Déclaration calomnieuse	Acc.		1				2		3	3	4	2	
	Imputation calomnieuse	Acc.	2	1		1		2			3	1	1	
	Divulgateur méchant	Acc.		1	1	1	1	3	1	1		1		
	Injures (Délit)	Acc.		16	10	6	8	6	5	9	8	4	14	9
	Sous-total		11	33	24	21	32	37	23	38	37	19	41	28
Vie privée	Violation de domicile par un particulier	Acc.	3	6	5	5	5	4	4	5	2	3	2	3
		Tent.										1		
	Violation du secret des lettres	Acc.		2	1	1		1	1	1				
Sous-total		3	8	6	6	5	5	5	6	2	4	2	3	
Tapage nocturne	Acc.	9	3	3	2	4	2	7	3	3	5	7	6	
	Sous-total	9	3	3	2	4	2	7	3	3	5	7	6	
Violation de communication par particulier	Acc.				1			1						
	Sous-total				1			1						
Abus faiblesses de personnes	Acc.			3	2		1	2	1	2	4		2	
	Sous-total			3	2		1	2	1	2	4		2	
Vie privée mœurs: publication identité victime	Acc.						1					1		
	Tent.												1	
	Sous-total						1					1	1	
Cyberlokkking (leurre de mineur par ICT)	Acc.							2						
	Sous-total							2						
Attirer ou utiliser mineur ou personne vulnérable	Acc.												1	
	Sous-total												1	
Occupation bien d'autrui (squatter)	Pénétrer / occuper / séjourner (bien non habité)	Acc.				2		1	1				2	
	Pénétrer / occuper / séjourner (bien habité)	Acc.									1		1	
	Sous-total					2		1	1		1	2	1	
<b>Total</b>		<b>24</b>	<b>109</b>	<b>103</b>	<b>112</b>	<b>148</b>	<b>134</b>	<b>125</b>	<b>139</b>	<b>130</b>	<b>130</b>	<b>169</b>	<b>99</b>	



Infr. relative au statut juridique de l'enfant

			2000	2015	2016	2017	2018	2019	2020	2021	2022	2023	2024	2025
Non-représentation d'enfants	Par les parents	Acc.	14	5	6	3	1	7	4	2	4	7		1
	Par une personne qui en a la charge	Acc.		1	1		2				1			
		Sous-total	14	6	7	3	3	7	4	2	5	7		1
		Total	14	6	7	3	3	7	4	2	5	7		1



Vol et extorsion

			2000	2015	2016	2017	2018	2019	2020	2021	2022	2023	2024	2025
Vol avec circ. aggr.	Avec violence	Acc.	5	6	5	8	4	3	4	4	4	2	1	2
		Tent.	3			1	2		3		1			
	Sans violence	Acc.	173	125	94	90	89	98	80	60	77	68	124	24
		Tent.	70	36	28	30	38	29	38	35	23	25	33	16
Sous-total			251	167	127	129	133	130	125	99	105	95	158	42
Vol sans circ. aggr.	Avec violence	Acc.	1	4	10	9	3	5	2	6	4	5	3	4
		Tent.	1	1	4		1	1						
	Sans violence, Vol à la tire	Acc.	11	18	17	18	9	14	10	5	7	4	5	3
		Tent.				1								
	Sans violence, Vol d'usage	Acc.	1	1	1	5		1	2	1	2		2	
		Acc.	2	17	14	5	7	10	3	7	11	4	4	2
	Sans violence, Vol domestique	Tent.		1				1						
		Acc.	295	261	214	273	270	240	196	249	244	222	227	106
Sans violence	Tent.	12	5	1	6	3	4	4	4	2	6	5	1	
	Sous-total	323	308	261	317	293	276	217	272	270	241	246	117	
Vol non spécifié	Acc.	57	2	1	3	2			3	1				
		Tent.	22											
	Sous-total	79	2	1	3	2			3	1				
Extorsion	Acc.		1	3	5	1	4	1	1	3	5	4	1	
		Tent.	1			7	1		1	1	3	5	5	
	Sous-total	1	1	3	12	2	4	2	2	6	10	9	3	
Total			654	478	392	461	430	410	344	376	382	346	413	162



**Fraude**

		2000	2015	2016	2017	2018	2019	2020	2021	2022	2023	2024	2025
Blanchiment d'argent	Acc.		2	2			2	2	2	3	1	5	1
	Sous-total		2	2			2	2	2	3	1	5	1
Recel	Recel simple	Acc.	3	1	1	4	2	2	3	1	1	2	3
	Recel qualifié	Acc.		4	1	1							
	Non spécifié	Acc.			1								
	Sous-total	2	3	5	3	5	2	2	3	1	1	2	3
Grivèlerie	Carburant / lubrifiant	Acc.	7		2	5	4	2	2	8	1		
	Boissons et aliments	Acc.		1	4	2	1		2	1	2	3	1
	Voiture de location	Acc.				1							
	Logements	Acc.				4	1			1	1	1	2
	Non spécifié	Acc.	1										
Sous-total	10	7	1	6	12	6	2	4	10	4	4	3	
Corruption privée	Tent.		1										
	Sous-total		1										
Détournement et destruction frauduleuse	Cel frauduleux	Acc.	43	10	8	9	11	11	3	4	4	9	4
	D'argent, de papiers, etc.	Acc.		1		3				1	2		
	D'objets saisis	Acc.	6				1	1	2	2	1		
	Non spécifié	Acc.	4			1				1	1		
Sous-total	53	11	8	13	11	12	4	7	9	11	4	3	
Escoquerie	Fraude par internet	Acc.		29	24	33	35	21	47	58	67	72	94
		Tent.		9	9	14	8	13	9	9	6	6	2
	Escoquerie sans internet	Acc.		20	21	18	20	19	24	31	43	36	9
		Tent.		3	6	7	6	9	13	10	4	5	1
	Non spécifié	Acc.	15										
		Tent.	6										
Sous-total	21	61	60	72	69	62	93	108	120	119	106	49	
Tromperie	Marchandises vendues / travail fourni	Acc.		1		1	1			1	1		
	Sous-total		1		1	1	1			1	1		
Abus de confiance et infr. apparentées	Abus de confiance	Acc.	8	25	29	22	23	28	22	19	27	25	34
		Tent.	1		1								
	Abus des faiblesses	Acc.			3	1	3	7	5	1	1		2
		Tent.							1				
Sous-total	9	25	33	23	26	35	28	20	28	25	36	23	
Abus de biens sociaux	Autres	Acc.				1							
	Sous-total					1							
Infr. liées à l'insolvabilité	Par des tiers	Acc.			1								
	Par le débiteur	Acc.		1			1						
	Non spécifié	Acc.		2		4	3	1	1				
	Sous-total		3	1		4	4	1	1				



**Fraude**

		2000	2015	2016	2017	2018	2019	2020	2021	2022	2023	2024	2025
<b>Insolvabilité frauduleuse</b>	<b>Acc.</b>											1	
	<b>Sous-total</b>											1	
<b>Chèques sans provision</b>	<b>Acc.</b>	9	1	1									
	<b>Sous-total</b>	9	1	1									
	<b>Total</b>	<b>104</b>	<b>115</b>	<b>111</b>	<b>118</b>	<b>129</b>	<b>124</b>	<b>132</b>	<b>145</b>	<b>172</b>	<b>162</b>	<b>158</b>	<b>82</b>



Dégradation de la propriété

			2000	2015	2016	2017	2018	2019	2020	2021	2022	2023	2024	2025
Incendie volontaire	Dans lieu habité (de jour)	Acc.		2					1		2	1		2
		Acc.		1		1	1	2			2		2	1
	Dans lieu habité (de nuit)	Tent.	1											
	Dans lieu habité (moment indéterminé)	Acc.		1										
	Dans un autre lieu (de jour)	Acc.	7			3	2	1	2	5	7			2
		Tent.			1									
	Dans un autre lieu (de nuit)	Acc.		4	4	2	2	4	2	1	6	2		1
		Acc.				1		1	1	2	1			1
		Tent.									1			
	Acc.	2												
	Tent.	1												
	<b>Sous-total</b>		<b>11</b>	<b>8</b>	<b>5</b>	<b>7</b>	<b>5</b>	<b>8</b>	<b>6</b>	<b>8</b>	<b>19</b>	<b>3</b>	<b>3</b>	<b>6</b>
Incendie involontaire		Acc.	13	9	6	6	7	9	10	14	8	5	3	2
		<b>Sous-total</b>	<b>13</b>	<b>9</b>	<b>6</b>	<b>6</b>	<b>7</b>	<b>9</b>	<b>10</b>	<b>14</b>	<b>8</b>	<b>5</b>	<b>3</b>	<b>2</b>
Destruction, dénaturaton, dégradation	Avec circ. aggr.	Acc.	11	5	4	3	1	2	1			1		2
	Destruction de biens agricoles	Acc.				1		1				1		1
	Non spécifié	Acc.	33	1			1				1			
		<b>Sous-total</b>	<b>44</b>	<b>6</b>	<b>4</b>	<b>4</b>	<b>2</b>	<b>3</b>	<b>1</b>		<b>1</b>	<b>2</b>		<b>3</b>
Vandalisme	Sur véhicules	Acc.	85	132	83	103	90	90	68	104	77	71	61	28
		Tent.	1									1		
	Sur autres biens mobiliers	Acc.	35	20	17	11	10	8	16	15	17	19	18	7
	Graffitis	Acc.		9	12	4	4	1	5	2	2		4	1
	Autres détériorations sur biens immobiliers	Acc.	33	72	67	63	66	48	50	48	56	63	46	30
	Dégradation de clôture	Acc.	1	6	5	6	1	3	3	4	3	5		
	<b>Sous-total</b>	<b>155</b>	<b>239</b>	<b>184</b>	<b>187</b>	<b>171</b>	<b>150</b>	<b>142</b>	<b>173</b>	<b>155</b>	<b>159</b>	<b>129</b>	<b>66</b>	
	<b>Total</b>	<b>223</b>	<b>262</b>	<b>199</b>	<b>204</b>	<b>185</b>	<b>170</b>	<b>159</b>	<b>195</b>	<b>183</b>	<b>169</b>	<b>135</b>	<b>77</b>	



Infr. contre la Sécurité de l'Etat

		2000	2015	2016	2017	2018	2019	2020	2021	2022	2023	2024	2025
<b>Sûreté intérieure de l'Etat</b>	<b>Acc.</b>			3									1
	<b>Sous-total</b>			3									1
<b>Sûreté extérieure de l'Etat</b>	<b>Acc.</b>										1		2
	<b>Sous-total</b>										1		2
<b>Terrorisme</b>	<b>Groupe terroriste</b>	<b>Tent.</b>			1								
	<b>Sous-total</b>				1								
	<b>Total</b>			3	1						1		3



Infr. contre la sécurité publique

			2000	2015	2016	2017	2018	2019	2020	2021	2022	2023	2024	2025
Organisation criminelle	Acc.								1					1
	Sous-total								1					1
Association de malfaiteurs	Acc.				1	3	1		1	2	1	4	4	2
	Sous-total				1	3	1		1	2	1	4	4	2
Evasion de prisonniers	Evasion simple	Acc.			1		4		2	1	2	3	1	2
	Evasion qualifiée	Acc.							1					
	Non-rentrée de congé	Acc.		23	61	31	20	10	11	10	15	21	29	13
	Non-respect surveillance électronique	Acc.				4	3	4	2	2	1		1	
	Non spécifié	Acc.		1	3	2			1	1	1		2	
	Sous-total			24	65	37	27	14	17	14	19	24	33	15
Menaces	Menace d'attentat	Acc.							6	1				
	Verbales	Acc.	56	31	40	53	66	48	59	49	47	56	69	25
	Ecrites	Acc.	6	14	6	26	26	15	19	23	21	23	15	13
	Par gestes, emblèmes	Acc.	18	19	22	23	18	16	23	17	19	37	40	14
		Tent.		1										
	Alerte à la bombe	Acc.					3		1	1		1	1	
		Acc.	1		1	1	1		1				1	1
	Tent.	1												
	Sous-total	82	65	69	103	114	79	109	91	87	118	126	52	
	Total	82	89	135	143	142	93	128	107	107	146	163	70	



Infr. contre l'autorité publique

		2000	2015	2016	2017	2018	2019	2020	2021	2022	2023	2024	2025
Violence c/ personnes investies autorité publique	Acc.				1	2		1	1		1		
	Sous-total				1	2		1	1		1		
Rébellion	Rébellion armée	Acc.	1										
	Rébellion non armée	Acc.											
		Acc.	7										
	Non spécifié	Tent.	1										
	Sous-total	9	3	1	3	2	3	2			2	3	1
Outrages	Acc.	9	3	9	7	13	13	19	7	8	19	16	4
	Sous-total	9	3	9	7	13	13	19	7	8	19	16	4
Autres infractions	Bris de scellés	Acc.	4										
	Industrie, commerce et enchères publiques	Acc.											
	Sous-total	4		1									
	Total	22	12	17	15	28	24	36	16	18	32	30	7



Infr. contre la foi publique

			2000	2015	2016	2017	2018	2019	2020	2021	2022	2023	2024	2025
Faux en écritures	Faux en écritures	Acc.	16	9	11	15	8	8	6	8	11	5	5	7
	Usage de faux en écrit. et écrit. falsifiées	Acc.	11	16	7	8	11	7	7	11	13	3	8	5
		Sous-total	27	25	18	23	19	15	13	19	24	8	13	12
Usurpation	Immixtion dans fonctions publiques	Acc.							1	1				
	De fonctions	Acc.	2		1					1				
	De titres	Acc.		1							1			
	De grades	Acc.								1				
	De nom	Acc.	5	9	7	5	16	8	5	6	7	5	13	7
		Tent.		1										
	Non spécifié	Acc.						1						
		Sous-total	7	11	8	5	16	9	6	9	8	5	13	7
Contrefaçon / falsification	Contrefaçon	Acc.					5	1	2			2	1	
	Falsification	Acc.		1		1	3	1		1				
	Non spécifié	Tent.	1											
		Sous-total	1	1		1	8	2	2	1		2	1	
Fausses monnaies	Emission	Acc.	5			2	1	1	2	1	1	1	2	
	Non spécifié	Acc.	3											
		Acc.	6	1	1		6		5	1		4	1	
	Autres	Tent.					1							
		Sous-total	14	1	1	2	8	1	7	2	1	5	3	
Faux en justice	Faux témoignage	Acc.		1		1								
	Fausses déclarations	Acc.		1	1	2	1	1	2	2		1	3	2
		Sous-total		2	1	3	1	1	2	2		1	3	2
		Total	49	40	28	34	52	28	30	33	33	21	33	21



Marche-en-Famenne

Infraction Code pénal

Infr. contre la famille

		2000	2015	2016	2017	2018	2019	2020	2021	2022	2023	2024	2025
Abandon de famille	Acc.	2	1	2	1			1	1	5	2	2	5
	Sous-total	2	1	2	1			1	1	5	2	2	5
Refus du droit aux relations personnelles	Acc.	19	43	32	56	53	50	33	19	28	47	19	14
	Sous-total	19	43	32	56	53	50	33	19	28	47	19	14
Non-acquittement pension alimentaire	Acc.	14	8	5	5	4	2	2	4		3	3	6
	Sous-total	14	8	5	5	4	2	2	4		3	3	6
Non spécifié	Acc.		1		1								
	Sous-total		1		1								
	Total	35	53	39	63	57	52	36	24	33	52	24	25

Criminalité informatique

		2000	2015	2016	2017	2018	2019	2020	2021	2022	2023	2024	2025
Hacking	Acc.		2	2	1	5	2	2	5	5	8	3	2
	Tent.								1		1		1
	Sous-total		2	2	1	5	2	2	6	5	9	3	3
Faux en informatique	Acc.		1	2	1	1		3	6		2	1	2
	Sous-total		1	2	1	1		3	6		2	1	2
Fraude informatique	Acc.		24	16	29	31	60	34	40	62	112	106	45
	Tent.			1	1	1	2			3			1
	Sous-total		24	17	30	32	62	34	40	65	112	106	46
Sabotage	Acc.		1	1	3	1	1	2		2		1	
	Sous-total		1	1	3	1	1	2		2		1	
	Total		28	22	35	39	65	41	52	72	123	111	51



Exercice illégal de l'autorité publique

		2000	2015	2016	2017	2018	2019	2020	2021	2022	2023	2024	2025
Usurpation de pouvoir	Acc.					1							
	Sous-total					1							
Corruption publique	Acc.					1							
	Tent.									1			
	Sous-total					1				1			
Actes arbitraires	Acc.								1				
	Sous-total								1				
Abus de l'autorité	Acc.		2	2	5		5	3	4	3	1	7	
	Sous-total		2	2	5		5	3	4	3	1	7	
	Total		2	2	5	2	5	3	5	4	1	7	

Marchand de sommeil

		2000	2015	2016	2017	2018	2019	2020	2021	2022	2023	2024	2025
Sans circ. aggr.	Acc.				1								
	Sous-total				1								
	Total				1								

Traite des êtres humains

		2000	2015	2016	2017	2018	2019	2020	2021	2022	2023	2024	2025
Exploitation sexuelle	Acc.								1	2	3		1
	Sous-total								1	2	3		1
Exploitation économique	Acc.			1		1	1						
	Sous-total			1		1	1						
	Total			1		1	1		1	2	3		1



**Autres infractions Code pénal**

	2000	2015	2016	2017	2018	2019	2020	2021	2022	2023	2024	2025
<b>Acc.</b>						1						
<b>Sous-total</b>						1						
<b>Total</b>						1						

**Contravention Code pénal**

	2000	2015	2016	2017	2018	2019	2020	2021	2022	2023	2024	2025
<b>Injures (Contravention) Acc.</b>	14											
<b>Sous-total</b>	14											
<b>Divagation d'animaux Acc.</b>	2											
<b>Sous-total</b>	2											
<b>Autres contraventions CP Acc.</b>	6	1										
<b>Sous-total</b>	6	1										
<b>Total</b>	22	1										

# ***STATISTIQUES POLICIERES DE CRIMINALITE***

---

*LIEU DE PERPETRATION: COMMUNE*

**Marche-en-Famenne**

***ANNEXE II: DETAIL PAR CATEGORIE DE DELIT  
LOIS SPECIALES***



Marche-en-Famenne

Infraction Lois spéciales

Drogues

			2000	2015	2016	2017	2018	2019	2020	2021	2022	2023	2024	2025	
Détention		Acc.	24	85	56	109	104	148	123	128	171	220	222	70	
		Tent.	2												
		<b>Sous-total</b>	<b>26</b>	<b>85</b>	<b>56</b>	<b>109</b>	<b>104</b>	<b>148</b>	<b>123</b>	<b>128</b>	<b>171</b>	<b>220</b>	<b>222</b>	<b>70</b>	
Usage	Usage en groupe	Acc.	34												
		Tent.	1												
	Usage individuel	Acc.	5												
		Tent.	1												
	Faciliter l'usage	Acc.	1	6	4	3	4	4	4	10	12	2	7	1	
	Incitation à l'usage	Acc.				1		1				1	2		
	Désordre, scandale ou danger dans un espace public	Acc.			1			1							1
	Non spécifié	Acc.								1					
	<b>Sous-total</b>	<b>42</b>	<b>6</b>	<b>5</b>	<b>4</b>	<b>4</b>	<b>6</b>	<b>4</b>	<b>11</b>	<b>12</b>	<b>3</b>	<b>9</b>	<b>2</b>		
Importation et exportation		Acc.	16	5	5	1		1	1	1	2	1	4	1	
		Tent.	1												
		<b>Sous-total</b>	<b>17</b>	<b>5</b>	<b>5</b>	<b>1</b>		<b>1</b>	<b>1</b>	<b>1</b>	<b>2</b>	<b>1</b>	<b>4</b>	<b>1</b>	
Fabrication		Acc.		1	2	2	1	1	3	1	5	3	2		
		<b>Sous-total</b>		<b>1</b>	<b>2</b>	<b>2</b>	<b>1</b>	<b>1</b>	<b>3</b>	<b>1</b>	<b>5</b>	<b>3</b>	<b>2</b>		
Commerce		Acc.	1	19	26	27	25	28	50	22	36	45	39	21	
		Tent.	1												
		<b>Sous-total</b>	<b>2</b>	<b>19</b>	<b>26</b>	<b>27</b>	<b>25</b>	<b>28</b>	<b>50</b>	<b>22</b>	<b>36</b>	<b>45</b>	<b>39</b>	<b>21</b>	
Autres		Acc.		2		2		1	3	2	1	1	1		
		<b>Sous-total</b>		<b>2</b>		<b>2</b>		<b>1</b>	<b>3</b>	<b>2</b>	<b>1</b>	<b>1</b>	<b>1</b>		
	<b>Total</b>	<b>87</b>	<b>118</b>	<b>94</b>	<b>145</b>	<b>134</b>	<b>185</b>	<b>184</b>	<b>165</b>	<b>227</b>	<b>273</b>	<b>277</b>	<b>94</b>		



Législation sur les étrangers

			2000	2015	2016	2017	2018	2019	2020	2021	2022	2023	2024	2025
Transmigration illégale	Mariages simulés/blancs sans récompense/contrainte	Acc.				1							1	
		Tent.				1								
	Accès au territoire	Acc.	1		1	3	5	2	4	1	2	4	5	1
	Séjour	Acc.	4	6	8	4	14	19	11	29	16	17	17	8
	Pas de port de documents d'identité ou de voyage	Acc.		1										
	Inscription au registre des étrangers	Acc.		4	2	2		3	1					1
	<b>Sous-total</b>		<b>5</b>	<b>11</b>	<b>11</b>	<b>11</b>	<b>19</b>	<b>24</b>	<b>16</b>	<b>30</b>	<b>18</b>	<b>21</b>	<b>23</b>	<b>10</b>
Trafic d'êtres humains		Acc.							1					
		<b>Sous-total</b>							<b>1</b>					
		<b>Total</b>	<b>5</b>	<b>11</b>	<b>11</b>	<b>11</b>	<b>19</b>	<b>24</b>	<b>17</b>	<b>30</b>	<b>18</b>	<b>21</b>	<b>23</b>	<b>10</b>

Environnement

			2000	2015	2016	2017	2018	2019	2020	2021	2022	2023	2024	2025
Déchets	Déchets par professionnel	Acc.			1		1			1	1	2		
	Déchets par particulier	Acc.		5	3	4	8	5	8	2	4	2	2	1
	Déchets par personne indéterminée	Acc.	4											
		<b>Sous-total</b>	<b>4</b>	<b>5</b>	<b>4</b>	<b>4</b>	<b>9</b>	<b>5</b>	<b>8</b>	<b>3</b>	<b>5</b>	<b>4</b>	<b>2</b>	<b>1</b>
Autres que déchets	Urbanisme	Acc.	1	1		1			2		5	2	2	3
	Permis d'environnement	Acc.		1		1		1						
	Bruit	Acc.	2						1					
	Pollution de l'eau	Acc.	2										1	
	Pollution de l'air	Acc.	2											
	Pollution du sol	Acc.								1				
	Autres nuisances en matière d'environnement	Acc.	2							1				
		<b>Sous-total</b>	<b>9</b>	<b>2</b>		<b>1</b>	<b>1</b>		<b>4</b>	<b>2</b>	<b>5</b>	<b>2</b>	<b>3</b>	<b>3</b>
Biodiversité / Faune et flore	Commerce et détention: législation CITES	Acc.			1									
	Bien-être animal	Acc.	7	4	5	3	5	5	1	6	5	3	5	1
	Protection de la nature	Acc.						2						
	Permis / autorisation animaux	Acc.	1					1						
	Destruction d'animaux	Acc.				5			2					
		<b>Sous-total</b>	<b>8</b>	<b>4</b>	<b>6</b>	<b>8</b>	<b>5</b>	<b>8</b>	<b>3</b>	<b>6</b>	<b>5</b>	<b>3</b>	<b>5</b>	<b>1</b>
Non spécifié		Acc.	1											
		<b>Sous-total</b>	<b>1</b>											
		<b>Total</b>	<b>22</b>	<b>11</b>	<b>10</b>	<b>13</b>	<b>15</b>	<b>13</b>	<b>15</b>	<b>11</b>	<b>15</b>	<b>9</b>	<b>10</b>	<b>5</b>



**Armes et explosifs**

			2000	2015	2016	2017	2018	2019	2020	2021	2022	2023	2024	2025
Détention illégale	Arme à feu	Acc.		11	11	11	3	13	10	7	11	8	16	7
	Arme blanche ou non à feu	Acc.		4	6	6	11	8	8	9	15	9	15	9
	Munition	Acc.		4		1	1	4	5	1	2	2	2	2
	Pièces/accessoires	Acc.									1		1	
	Non spécifié	Acc.	7	1										
	<b>Sous-total</b>		<b>7</b>	<b>20</b>	<b>17</b>	<b>18</b>	<b>15</b>	<b>25</b>	<b>23</b>	<b>17</b>	<b>29</b>	<b>19</b>	<b>34</b>	<b>18</b>
Port / transport illégal	Arme à feu	Acc.		2	2	3	1			2	1	1	1	
	Arme blanche ou non à feu	Acc.		7	8	6	8	6	9	6	5	11		4
	Munition	Acc.					1			1				1
	Objets et/ou substances non conçus comme armes	Acc.											1	
	Non spécifié	Acc.	19									1		
	<b>Sous-total</b>		<b>19</b>	<b>9</b>	<b>10</b>	<b>9</b>	<b>10</b>	<b>6</b>	<b>9</b>	<b>9</b>	<b>6</b>	<b>13</b>	<b>2</b>	<b>5</b>
Commerce illégal	Arme à feu	Acc.									1			1
	Munition	Acc.		1										
	<b>Sous-total</b>			<b>1</b>							<b>1</b>			<b>1</b>
Fabrication / réparation illégale	Munition	Acc.						1						
	<b>Sous-total</b>							<b>1</b>						
Enseignement collectif		Acc.		1	1									
	<b>Sous-total</b>			<b>1</b>	<b>1</b>									
Autre	Documents	Acc.		1										
	Mesures de sécurité	Acc.		1	1	1		1						2
	Stockage	Acc.									1			1
	Permis d'environnement	Acc.			1									
	Défaut signalement vol ou perte	Acc.									1			
	Import / export / transit à un usage militaire	Acc.								1				
	Non spécifié	Acc.	3											
	<b>Sous-total</b>		<b>3</b>	<b>2</b>	<b>2</b>	<b>1</b>		<b>1</b>		<b>1</b>	<b>2</b>		<b>3</b>	
	<b>Total</b>		<b>29</b>	<b>33</b>	<b>30</b>	<b>28</b>	<b>25</b>	<b>33</b>	<b>32</b>	<b>27</b>	<b>38</b>	<b>32</b>	<b>39</b>	<b>24</b>

FPF/DGR/DRI/BIPOL - Statistiques policières de criminalité (date de clôture: 31/10/2025)  
 Les données pour les années 2001 jusqu'à 2014 ne sont plus publiées mais restent disponibles sur demande auprès du service BIPOL.  
 Les données pour 2025 ne concernent que le 1er semestre.



Protection de la personne

			2000	2015	2016	2017	2018	2019	2020	2021	2022	2023	2024	2025
<b>Discrimination</b>	Incitation à la discrimination	Acc.											3	
	Racisme et xénophobie	Acc.		7	3	3	3	3	7	2	2	1		
	Fondée sur son orientation sexuelle (homophobie)	Acc.			1			1				1		
	Fondée sur le sexe (sexisme)	Acc.					1							
	Fondée sur le handicap	Acc.							1				1	
	Sexisme dans l'espace public	Acc.												1
	Autre discrimination	Acc.						1				1	3	1
	<b>Sous-total</b>			7	4	3	4	5	8	2	2	3	7	2
<b>Protection de la vie privée</b>		Acc.	1		2	4		2	1	1	1			
	<b>Sous-total</b>		1		2	4		2	1	1	1			
<b>Caméras de surveillance</b>		Acc.										1		
	<b>Sous-total</b>											1		
<b>Droit à l'image</b>		Acc.			2	5	8	3	1	2	2	3	5	3
	<b>Sous-total</b>				2	5	8	3	1	2	2	3	5	3
<b>Autres</b>		Acc.										1		1
	<b>Sous-total</b>											1		1
	<b>Total</b>		1	7	8	12	12	10	10	5	5	8	12	6



**Marche-en-Famenne**

**Infraction Lois spéciales**

**Hormones et dopage**

		2000	2015	2016	2017	2018	2019	2020	2021	2022	2023	2024	2025
<b>Détention</b>	Acc.			1	1			1	1				
	Sous-total:			1	1			1	1				
<b>Usage</b>	Acc.			1									
	Sous-total:			1									
	Total:			2	1			1	1				

**Protection de la jeunesse**

		2000	2015	2016	2017	2018	2019	2020	2021	2022	2023	2024	2025
<b>Législation sur l'obligation scolaire</b>	Acc.	1			1	3	2	1	4	1	2	1	1
	Sous-total:	1			1	3	2	1	4	1	2	1	1
<b>Législation sur la protection de la jeunesse</b>	Acc.	4	23	15	19	24	20	23	33	20	32	33	11
	Sous-total:	4	23	15	19	24	20	23	33	20	32	33	11
<b>Non spécifié</b>	Acc.			1									
	Sous-total:			1									
	Total:	5	23	16	20	27	22	24	37	21	34	34	12



**Code pénal social**

		2000	2015	2016	2017	2018	2019	2020	2021	2022	2023	2024	2025
<b>Harcèlement au travail</b>	Acc.		4	1	2	7	3	6	10	5	13	11	4
	Sous-total:		4	1	2	7	3	6	10	5	13	11	4
<b>Violence au travail</b>	Acc.										1		
	Sous-total:										1		
<b>Mise en danger du travailleur</b>	Acc.		1										
	Sous-total:		1										
<b>Rémunération et autres avantages patrimoniaux</b>	Acc.		1										
	Sous-total:		1										
<b>Travail illégal</b>	Acc.		2								1		
	Sous-total:		2								1		
<b>Fraude sociale aux cotisations (travail au noir)</b>	Acc.					3		4	1	1	2	1	3
	Sous-total:					3		4	1	1	2	1	3
<b>Documents sociaux</b>	Acc.				1								
	Sous-total:				1								
<b>Infr. contre foi publique en droit pénal social</b>	Acc.		1						3		1		
	Sous-total:		1						3		1		
<b>Escroquerie en droit pénal social</b>	Acc.		5	3	3	2	2		4	4	3	1	
	Sous-total:		5	3	3	2	2		4	4	3	1	
<b>Autres</b>	Acc.			1				1	1	4			
	Sous-total:			1				1	1	4			
	Total:		14	5	6	12	5	11	19	14	21	13	7



Ivresse et alcool

		2000	2015	2016	2017	2018	2019	2020	2021	2022	2023	2024	2025
<b>Ivresse publique</b>	Acc.	12	13	20	57	31	77	39	48	41	60	43	25
	Sous-total:	12	13	20	57	31	77	39	48	41	60	43	25
<b>Heure de fermeture d'établiss. hôteliers</b>	Acc.	4											
	Sous-total:	4											
<b>Non spécifié</b>	Tent.	1											
	Sous-total:	1											
	Total:	17	13	20	57	31	77	39	48	41	60	43	25

Registre de population

		2000	2015	2016	2017	2018	2019	2020	2021	2022	2023	2024	2025
	Acc.		48	31	32	13	32	14	8	6	13	8	3
	Sous-total:		48	31	32	13	32	14	8	6	13	8	3
	Total:		48	31	32	13	32	14	8	6	13	8	3

Carte d'identité

		2000	2015	2016	2017	2018	2019	2020	2021	2022	2023	2024	2025
<b>Pas en possession</b>	Acc.	4	1					1		1	2		
	Sous-total:	4	1					1		1	2		
<b>Refus de présentation</b>	Acc.						1						
	Sous-total:						1						
<b>Non spécifié</b>	Acc.		1										
	Sous-total:		1										
<b>Autres</b>	Acc.	5		3									
	Sous-total:	5		3									
	Total:	9	2	3			1	1		1	2		



Santé publique

		2000	2015	2016	2017	2018	2019	2020	2021	2022	2023	2024	2025
<b>Politique de la santé</b>	<b>Acc.</b>							3	2				
	<b>Sous-total:</b>							3	2				
<b>Vente de tabac</b>	<b>Acc.</b>				1				1		1	1	
	<b>Sous-total:</b>				1				1		1	1	
<b>Refus ou négligence respect mesures</b>	<b>Acc.</b>							320	66				
	<b>Sous-total:</b>							320	66				
<b>Non spécifié</b>	<b>Acc.</b>									1			
	<b>Sous-total:</b>									1			
<b>Autres</b>	<b>Acc.</b>							42	1			1	
	<b>Sous-total:</b>							42	1			1	
	<b>Total:</b>				1			365	70	1	1	2	



Travail

		2000	2015	2016	2017	2018	2019	2020	2021	2022	2023	2024	2025
<b>Règlement général protection du travail</b>	Acc.		1			1							
	Sous-total:		1			1							
<b>Commerce ambulant</b>	Acc.										1		
	Sous-total:										1		
<b>Protection professions libérales et intellec.</b>	Acc.		1										
	Sous-total:		1										
<b>Rémunération profession réglementée</b>	Acc.					1							
	Sous-total:					1							
<b>Fraude sociale aux cotisations (travail au noir)</b>	Acc.		1										
	Sous-total:		1										
<b>Accès à l'exercice d'une profession</b>	Acc.		1										
	Sous-total:		1										
<b>Travailleurs étrangers</b>	Acc.				1								
	Sous-total:				1								
<b>Non spécifié</b>	Acc.					1							
	Sous-total:					1							
<b>Autres</b>	Acc.	3	1	2	1	1		4	7	11	2	3	
	Sous-total:	3	1	2	1	1		4	7	11	2	3	
	<b>Total:</b>	<b>3</b>	<b>5</b>	<b>2</b>	<b>2</b>	<b>4</b>		<b>4</b>	<b>7</b>	<b>11</b>	<b>3</b>	<b>3</b>	



Protection des revenus publics

		2000	2015	2016	2017	2018	2019	2020	2021	2022	2023	2024	2025
<b>Douane et accises</b>	Acc.	1											
	Sous-total:	1											
<b>Fraude sociale aux allocations</b>	Acc.					2	1	1		1			
	Sous-total:					2	1	1		1			
<b>Fraude TVA</b>	Acc.	1											
	Sous-total:	1											
<b>Fraude fiscale - impôts sur le revenu</b>	Acc.											1	
	Sous-total:											1	
<b>Fraude autres revenus publics</b>	Acc.					1							
	Sous-total:					1							
<b>Non spécifié</b>	Acc.			1									
	Sous-total:			1									
	Total:	2		1		3	1	1		1		1	

Pratiques commerciales

		2000	2015	2016	2017	2018	2019	2020	2021	2022	2023	2024	2025
<b>Pratiques du marché et protection du consommateur</b>	Acc.										1		
	Sous-total:										1		
<b>Autres</b>	Acc.										1		
	Sous-total:										1		
	Total:										2		



**Code pénal militaire et milice**

		2000	2015	2016	2017	2018	2019	2020	2021	2022	2023	2024	2025
<b>Désertion</b>	Acc.		3	1		1	2	2	2	5	9	3	
	Sous-total:		3	1		1	2	2	2	5	9	3	
<b>Code pénal militaire</b>	Acc.		1		4		2	2	3	4	3	3	2
	Tent.						1						
	Sous-total:		1		4		3	2	3	4	3	3	2
	Total:		4	1	4	1	5	4	5	9	12	6	2

**Autres lois spéciales**

		2000	2015	2016	2017	2018	2019	2020	2021	2022	2023	2024	2025
<b>Transport</b>	Acc.	1	1			1							
	Sous-total:	1	1			1							
<b>Prévention: incendies, explosions, accidents</b>	Acc.	1											
	Sous-total:	1											
<b>Infr. dans le secteur audiovisuel</b>	Acc.	6											
	Sous-total:	6											
<b>Energie</b>	Acc.				1								
	Sous-total:				1								
<b>Incitation à certains crimes</b>	Acc.						1						
	Sous-total:						1						
<b>Infractions Loi police chemins de fer</b>	Acc.		8	1	4		15	1	1	1	10		
	Sous-total:		8	1	4		15	1	1	1	10		
<b>Autres</b>	Acc.	6			1			1					
	Sous-total:	6			1			1					
	Total:	14	9	1	6	1	16	2	1	1	10		

# ***STATISTIQUES POLICIERES DE CRIMINALITE***

---

*LIEU DE PERPETRATION: COMMUNE*

**Marche-en-Famenne**

***ANNEXE III: DETAIL  
FIGURES CRIMINELLES / PHENOMENES***



Marche-en-Famenne

FC Vol moyen de transport

		2000	2015	2016	2017	2018	2019	2020	2021	2022	2023	2024	2025
Vol de voiture	Acc.	48	10	10	13	9	10	10	10	8	8	2	
	Tent.	26	4	3	4		1		2	1	1		2
	<b>Total</b>	<b>74</b>	<b>14</b>	<b>13</b>	<b>17</b>	<b>9</b>	<b>11</b>	<b>10</b>	<b>12</b>	<b>9</b>	<b>9</b>	<b>2</b>	<b>2</b>
Vol de moto	Acc.	2	1	2			1			1	2	1	
	Tent.												
	<b>Total</b>	<b>2</b>	<b>1</b>	<b>2</b>			<b>1</b>			<b>1</b>	<b>2</b>	<b>1</b>	
Carjacking	Acc.	1		1		1							
	Tent.			1									
	<b>Total</b>	<b>1</b>		<b>2</b>		<b>1</b>							
Homejacking	Acc.	1			2								
	Tent.												
	<b>Total</b>	<b>1</b>			<b>2</b>								
Vol dans les garages	Acc.	5	2			1	1	1	1				
	Tent.												
	<b>Total</b>	<b>5</b>	<b>2</b>			<b>1</b>	<b>1</b>	<b>1</b>	<b>1</b>				
Vol de vélomoteur	Acc.	19	3	4	3	2	1	2	1	2			
	Tent.	2	1		1								
	<b>Total</b>	<b>21</b>	<b>4</b>	<b>4</b>	<b>4</b>	<b>2</b>	<b>1</b>	<b>2</b>	<b>1</b>	<b>2</b>			
Vol de vélo	Acc.	21	13	3	11	4	11	10	17	12	6	5	1
	Tent.	1							1				
	<b>Total</b>	<b>22</b>	<b>13</b>	<b>3</b>	<b>11</b>	<b>4</b>	<b>11</b>	<b>10</b>	<b>18</b>	<b>12</b>	<b>6</b>	<b>5</b>	<b>1</b>



**FC Cambriolage**

		2000	2015	2016	2017	2018	2019	2020	2021	2022	2023	2024	2025
<b>Cambriolage dans habitation</b>	<b>Acc.</b>	50	39	36	19	33	48	39	22	32	22	59	11
	<b>Tent.</b>	29	14	14	5	15	16	17	15	16	18	25	11
	<b>Total</b>	<b>79</b>	<b>53</b>	<b>50</b>	<b>24</b>	<b>48</b>	<b>64</b>	<b>56</b>	<b>37</b>	<b>48</b>	<b>40</b>	<b>84</b>	<b>22</b>
<b>Cambriolage ds entreprise ou commerce</b>	<b>Acc.</b>	42	25	12	18	19	9	5	9	8	9	6	
	<b>Tent.</b>	25	11	4	6	9	6	10	3		3	2	2
	<b>Total</b>	<b>67</b>	<b>36</b>	<b>16</b>	<b>24</b>	<b>28</b>	<b>15</b>	<b>15</b>	<b>12</b>	<b>8</b>	<b>12</b>	<b>8</b>	<b>2</b>
<b>Cambriolage ds service public ou bâtiment administ</b>	<b>Acc.</b>	24	26	13	11	13	14	6	5	19	15	19	8
	<b>Tent.</b>	3	3	3	5	3	2	2	1	2	1		
	<b>Total</b>	<b>27</b>	<b>29</b>	<b>16</b>	<b>16</b>	<b>16</b>	<b>16</b>	<b>8</b>	<b>6</b>	<b>21</b>	<b>16</b>	<b>19</b>	<b>8</b>
<b>Vol au béliier</b>	<b>Acc.</b>	2			1	3		1				1	
	<b>Tent.</b>		1										
	<b>Total</b>	<b>2</b>	<b>1</b>		<b>1</b>	<b>3</b>		<b>1</b>				<b>1</b>	
<b>Cambriolage dans bâtiment (total)</b>	<b>Acc.</b>	114	88	61	48	65	71	50	36	59	46	84	19
	<b>Tent.</b>	56	27	21	16	26	24	29	19	18	22	27	13
	<b>Total</b>	<b>170</b>	<b>115</b>	<b>82</b>	<b>64</b>	<b>91</b>	<b>95</b>	<b>79</b>	<b>55</b>	<b>77</b>	<b>68</b>	<b>111</b>	<b>32</b>

**FC Vol autre**

		2000	2015	2016	2017	2018	2019	2020	2021	2022	2023	2024	2025
<b>Vol à main armée</b>	<b>Acc.</b>	6	5	4	3	4	2	1		2	1		
	<b>Tent.</b>	4		1	4	2		2		1	1	1	
	<b>Total</b>	<b>10</b>	<b>5</b>	<b>5</b>	<b>7</b>	<b>6</b>	<b>2</b>	<b>3</b>		<b>3</b>	<b>2</b>	<b>1</b>	
<b>Vol avec violence sans arme</b>	<b>Acc.</b>	4	6	15	19	5	11	6	11	11	11	8	7
	<b>Tent.</b>	2	1	3	3	2	1	3	1	5	4	4	3
	<b>Total</b>	<b>6</b>	<b>7</b>	<b>18</b>	<b>22</b>	<b>7</b>	<b>12</b>	<b>9</b>	<b>12</b>	<b>16</b>	<b>15</b>	<b>12</b>	<b>10</b>
<b>Vol dans ou sur un véhicule</b>	<b>Acc.</b>	78	43	33	37	35	36	38	36	25	20	55	19
	<b>Tent.</b>	9	4	8	4	4	1	6	7	1	2	5	2
	<b>Total</b>	<b>87</b>	<b>47</b>	<b>41</b>	<b>41</b>	<b>39</b>	<b>37</b>	<b>44</b>	<b>43</b>	<b>26</b>	<b>22</b>	<b>60</b>	<b>21</b>



FC Vol autre

		2000	2015	2016	2017	2018	2019	2020	2021	2022	2023	2024	2025
Sacjacking dans une voiture	Acc.				1								
	Total				1								
Vol d'armes et explosifs	Acc.	7	7	11	2	1	6	8	9	9	5	10	6
	Total	7	7	11	2	1	6	8	9	9	5	10	6
Arrachage de sac à main	Acc.		1	1			1		1				
	Tent.			1									
Total			1	2			1		1				
Vol à l'arraché	Acc.	8	1	2	2	2	2		3	1	2	1	
	Tent.			1			1						
Total		8	1	3	2	2	3		3	1	2	1	
Vol à la tire	Acc.	25	26	24	26	11	17	11	7	8	4	5	3
	Tent.				1								
Total		25	26	24	27	11	17	11	7	8	4	5	3
Vol à l'étalage	Acc.	21	65	63	87	80	74	52	65	59	51	53	29
	Tent.	4			2	1	1	1	1		4	1	1
Total		25	65	63	89	81	75	53	66	59	55	54	30
Vol par ruse	Acc.	10	7	15	8	16	5		1	2		3	
	Tent.	2			1								
Total		12	7	15	9	16	5		1	2		3	
Vol de métaux	Acc.	2	5	6	7	6	2	6	5	4		4	1
	Tent.		1										
Total		2	6	6	7	6	2	6	5	4		4	1
Vol sur les chantiers	Acc.	10	5	11	7	4	6	4	4	4		5	
	Tent.	3				1			1				
Total		13	5	11	7	5	6	4	5	4		5	
Home-invasion	Acc.		1										
	Total		1										



**FC Vol autre**

		2000	2015	2016	2017	2018	2019	2020	2021	2022	2023	2024	2025
<b>Vol d'animaux</b>	Acc.	2	4	3	1	5		2	2	2	1	1	
	Total	2	4	3	1	5		2	2	2	1	1	
<b>Vol de cargaison</b>	Acc.		1						1			1	
	Total		1						1			1	

**Criminalité ICT**

		2000	2015	2016	2017	2018	2019	2020	2021	2022	2023	2024	2025
<b>Fraude de cartes de paiements</b>	Acc.	2	18	6	20	18	32	7	10	11	18	13	7
	Tent.			1		1				1			
	Total	2	18	7	20	19	32	7	10	12	18	13	7
<b>Phishing</b>	Acc.								3	1	5	4	
	Total								3	1	5	4	
<b>Ransomware</b>	Acc.									1			1
	Total									1			1
<b>Shouldersurfing</b>	Acc.				3	3	4				1		
	Total				3	3	4				1		



FC Autre

		2000	2015	2016	2017	2018	2019	2020	2021	2022	2023	2024	2025
<b>Violence contre les métiers d'intérêt général</b>	<b>Acc.</b>		3	1	4	2	10	7	5	9	11	8	6
	<b>Total</b>		3	1	4	2	10	7	5	9	11	8	6
<b>Viol collectif</b>	<b>Acc.</b>								1	1	1		
	<b>Total</b>								1	1	1		
<b>Graffiti</b>	<b>Acc.</b>		11	13	4	4	1	5	2	2	1	4	1
	<b>Total</b>		11	13	4	4	1	5	2	2	1	4	1
<b>Dégradation de voiture</b>	<b>Acc.</b>	30	131	85	102	86	92	60	95	79	70	58	28
	<b>Tent.</b>										1		
	<b>Total</b>	30	131	85	102	86	92	60	95	79	71	58	28
<b>Rixe au couteau</b>	<b>Acc.</b>	2		3	1	1	2	1	1		3		
	<b>Tent.</b>		1						1		1		
	<b>Total</b>	2	1	3	1	1	2	1	2		4		



**PH Violence intrafamiliale (VIF)**

		2000	2015	2016	2017	2018	2019	2020	2021	2022	2023	2024	2025
VIF: physique, dans le couple	Acc.	8	53	46	39	60	60	69	58	57	64	63	27
	Tent.								1				
	<b>Total</b>	<b>8</b>	<b>53</b>	<b>46</b>	<b>39</b>	<b>60</b>	<b>60</b>	<b>69</b>	<b>59</b>	<b>57</b>	<b>64</b>	<b>63</b>	<b>27</b>
VIF: physique, envers des descendants	Acc.	1	7	6	9	10	6	10	8	14	11	14	4
	Tent.												
	<b>Total</b>	<b>1</b>	<b>7</b>	<b>6</b>	<b>9</b>	<b>10</b>	<b>6</b>	<b>10</b>	<b>8</b>	<b>14</b>	<b>11</b>	<b>14</b>	<b>4</b>
VIF: physique, envers d'autres membres	Acc.	24	6	13	9	8	6	8	13	13	23	14	20
	Tent.			1									
	<b>Total</b>	<b>24</b>	<b>6</b>	<b>14</b>	<b>9</b>	<b>8</b>	<b>6</b>	<b>8</b>	<b>13</b>	<b>13</b>	<b>23</b>	<b>14</b>	<b>20</b>
VIF: sexuelle, envers des descendants	Acc.	4	1	1	2	1	2	4	3	1			
	Tent.												
	<b>Total</b>	<b>4</b>	<b>1</b>	<b>1</b>	<b>2</b>	<b>1</b>	<b>2</b>	<b>4</b>	<b>3</b>	<b>1</b>			
VIF: psychique, dans le couple	Acc.	33	55	48	67	61	64	47	26	42	62	28	22
	Tent.												
	<b>Total</b>	<b>33</b>	<b>55</b>	<b>48</b>	<b>67</b>	<b>61</b>	<b>64</b>	<b>47</b>	<b>26</b>	<b>42</b>	<b>62</b>	<b>28</b>	<b>22</b>
VIF: psychique, envers des descendants	Acc.		1	1	2	2	1	1			2	1	1
	Tent.												
	<b>Total</b>		<b>1</b>	<b>1</b>	<b>2</b>	<b>2</b>	<b>1</b>	<b>1</b>			<b>2</b>	<b>1</b>	<b>1</b>
VIF: psychique, envers d'autres membres	Acc.		1	6	9		2			1	4	3	3
	Tent.												
	<b>Total</b>		<b>1</b>	<b>6</b>	<b>9</b>		<b>2</b>			<b>1</b>	<b>4</b>	<b>3</b>	<b>3</b>
VIF: économique, dans le couple	Acc.	1	4	5	6	1	4	3	4	1	3	2	2
	Tent.												
	<b>Total</b>	<b>1</b>	<b>4</b>	<b>5</b>	<b>6</b>	<b>1</b>	<b>4</b>	<b>3</b>	<b>4</b>	<b>1</b>	<b>3</b>	<b>2</b>	<b>2</b>
VIF: économique, envers des descendants	Acc.				2								
	Tent.												
	<b>Total</b>				<b>2</b>								
VIF: économique, envers d'autres membres	Acc.	17	12	11	11	4	2	3	5	5	7	5	8
	Tent.												
	<b>Total</b>	<b>17</b>	<b>12</b>	<b>11</b>	<b>11</b>	<b>4</b>	<b>2</b>	<b>3</b>	<b>5</b>	<b>5</b>	<b>7</b>	<b>5</b>	<b>8</b>



**PH Hormones et dopage**

	2000	2015	2016	2017	2018	2019	2020	2021	2022	2023	2024	2025
<b>Dopage humain</b> <b>Acc.</b>			3	1	1		1	1				
<b>Total</b>			3	1	1		1	1				
<b>Engraissement illégal</b> <b>Acc.</b>									7			
<b>Total</b>									7			

**PH Drogues**

	2000	2015	2016	2017	2018	2019	2020	2021	2022	2023	2024	2025
<b>Vente de cocaïne</b> <b>Acc.</b>		9	7	5	10	9	10	8	12	10	6	7
<b>Total</b>		9	7	5	10	9	10	8	12	10	6	7
<b>Import-export de cocaïne</b> <b>Acc.</b>											1	
<b>Total</b>											1	
<b>Import-export de drogues synthétiques</b> <b>Acc.</b>			1								2	
<b>Total</b>			1								2	
<b>Vente de drogues synthétiques</b> <b>Acc.</b>		5	5	2		2	3			3	1	2
<b>Total</b>		5	5	2		2	3			3	1	2
<b>Production de cannabis (culture)</b> <b>Acc.</b>			2	1	1	1	2	1	4	2	1	
<b>Total</b>			2	1	1	1	2	1	4	2	1	
<b>Vente de cannabis en grande quantité</b> <b>Acc.</b>		1										
<b>Total</b>		1										
<b>Vente-traffic d'héroïne</b> <b>Acc.</b>			2		2			2			1	
<b>Total</b>			2		2			2			1	

**PH Trafic d'armes**

	2000	2015	2016	2017	2018	2019	2020	2021	2022	2023	2024	2025
<b>Commerce et production d'arme à feu et mun.</b> <b>Acc.</b>		1				1			1			1
<b>Total</b>		1				1			1			1
<b>Commerce et production d'arme non à feu</b> <b>Acc.</b>								1				
<b>Total</b>								1				



**PH Traite des êtres humains**

	2000	2015	2016	2017	2018	2019	2020	2021	2022	2023	2024	2025
<b>TEH - exploitation économique</b> Acc.			1		1	1						
Total			1		1	1						
<b>TEH - exploitation sexuelle</b> Acc.							1	1	3	3		2
Total							1	1	3	3		2

**PH Violence dans l'espace public**

	2000	2015	2016	2017	2018	2019	2020	2021	2022	2023	2024	2025
<b>Violence physique (transport public)</b> Acc.	4	3	2	5	3	5	4	2	4	2	1	1
Total	4	3	2	5	3	5	4	2	4	2	1	1
<b>Violence physique (voie publique)</b> Acc.	28	47	47	44	53	42	53	53	67	54	68	38
Tent.	3	2	2	1	5	2	1	2	1	2		1
Total	31	49	49	45	58	44	54	55	68	56	68	39
<b>Violence physique (autre endroit public)</b> Acc.	4	2	3	6	4	5	4	5	3	10	7	2
Tent.		1										
Total	4	3	3	6	4	5	4	5	3	10	7	2
<b>Violence physique (endroit accessible au public)</b> Acc.	35	27	32	21	26	25	24	28	34	29	28	17
Tent.		1			1			1	1	1		
Total	35	28	32	21	27	25	24	29	35	30	28	17
<b>Violence sexuelle (transport public)</b> Acc.	2		2			1		1	3	1	3	
Total	2		2			1		1	3	1	3	
<b>Violence sexuelle (voie publique)</b> Acc.			1	3	5		3	4	1	3	1	5
Total			1	3	5		3	4	1	3	1	5
<b>Violence sexuelle (autre endroit public)</b> Acc.	2	1	2	2	2		1		1		1	1
Total	2	1	2	2	2		1		1		1	1
<b>Violence sexuelle (endroit accessible au public)</b> Acc.	6	2	2		3	4		2	2	6	5	2
Total	6	2	2		3	4		2	2	6	5	2
<b>Violence psychique (transport public)</b> Acc.	3	5	1	4	3	2	2	2	5	4	4	1
Total	3	5	1	4	3	2	2	2	5	4	4	1



**PH Violence dans l'espace public**

		2000	2015	2016	2017	2018	2019	2020	2021	2022	2023	2024	2025
Violence psychique (voie publique)	Acc.	37	23	31	20	48	41	45	49	41	67	62	33
	Total	37	23	31	20	48	41	45	49	41	67	62	33
Violence psychique (autre endroit public)	Acc.	7	2	3	6	9	5	6	5	5	8	5	1
	Total	7	2	3	6	9	5	6	5	5	8	5	1
Violence psychique (endroit accessible au public)	Acc.	25	27	18	25	42	23	28	20	25	22	31	17
	Tent.		1										
	Total	25	28	18	25	42	23	28	20	25	22	31	17
Vol à main armée (transport public)	Tent.									1			
	Total									1			
Vol à main armée (voie publique)	Acc.	1	2	3	1	1							
	Tent.	1				1						1	
	Total	2	2	3	1	2						1	
Vol à main armée (autre endroit public)	Acc.				1								
	Total				1								
Vol à main armée (endroit accessible au public)	Acc.	2	2	1		3	2			1	1		
	Tent.	2		1	3			2			1		
	Total	4	2	2	3	3	2	2		1	2		
Vol avec violence sans arme (transport public)	Acc.						1					1	
	Tent.			1			1						
	Total			1			2					1	
Vol avec violence sans arme (voie publique)	Acc.	3	3	6	4	1	2	1	1		3	1	3
	Tent.			2				1		1			
	Total	3	3	8	4	1	2	2	1	1	3	1	3
Vol avec violence sans arme (autre endroit public)	Acc.			1	1		1						
	Tent.				1								
	Total			1	2		1						



**PH Violence dans l'espace public**

		2000	2015	2016	2017	2018	2019	2020	2021	2022	2023	2024	2025
Vol avec violence sans arme (endr. acces. au pub.)	Acc.	1		3	6	1	3	1	4	5	1	2	3
	Tent.	1				1							1
	<b>Total</b>	<b>2</b>		<b>3</b>	<b>6</b>	<b>2</b>	<b>3</b>	<b>1</b>	<b>4</b>	<b>5</b>	<b>1</b>	<b>2</b>	<b>4</b>

**PH Autre**

		2000	2015	2016	2017	2018	2019	2020	2021	2022	2023	2024	2025
Faux policiers	Acc.			1									
	<b>Total</b>			<b>1</b>									
Terrorisme, extrémisme et radicalisme	Acc.			1		1							
	Tent.				1								
	<b>Total</b>			<b>1</b>	<b>1</b>	<b>1</b>							
Cyberharcèlement	Acc.		42	43	58	42	25	10	18	12	9	12	9
	<b>Total</b>		<b>42</b>	<b>43</b>	<b>58</b>	<b>42</b>	<b>25</b>	<b>10</b>	<b>18</b>	<b>12</b>	<b>9</b>	<b>12</b>	<b>9</b>
Fraude à l'identité	Acc.	13	14	13	7	17	9	6	9	10	6	13	7
	Tent.		1	4	2	1							
	<b>Total</b>	<b>13</b>	<b>15</b>	<b>17</b>	<b>9</b>	<b>18</b>	<b>9</b>	<b>6</b>	<b>9</b>	<b>10</b>	<b>6</b>	<b>13</b>	<b>7</b>

# ***STATISTIQUES POLICIERES DE CRIMINALITE***

---

*LIEU DE PERPETRATION: COMMUNE*

**Marche-en-Famenne**

***ANNEXE IV: FAITS ENREGISTRES  
NON CRIMINELS***



Marche-en-Famenne

Faits non criminels

Maladies / Décès / Disparition

	2000	2015	2016	2017	2018	2019	2020	2021	2022	2023	2024	2025
Suicide	10	16	12	15	13	16	6	9	10	13	18	9
Personne malade	9	7	8	13	11	7	7	17	11	19	16	10
Décès suspect	2	1	1		2	2	3	2	1	2	1	
Décès naturel	4	5	3	3	4	5	4	3	3	5	3	2
Disparition (personne disparue)	4	7	10	12	5	7	7	13	2	8	5	2
Accident (sauf roulage)	7	2	4	3	3	4	5	1	1	2	1	1
Cadavre non identifié					1							
Sécurité des travailleurs (accident du travail)										7	13	4
Autres	5											
<b>Total</b>	<b>41</b>	<b>38</b>	<b>38</b>	<b>46</b>	<b>39</b>	<b>41</b>	<b>32</b>	<b>45</b>	<b>28</b>	<b>56</b>	<b>57</b>	<b>28</b>

Appels

	2000	2015	2016	2017	2018	2019	2020	2021	2022	2023	2024	2025
Alarme	5				1							
Appels	17	1	5	3	2	2	4	2	1	1	1	
<b>Total</b>	<b>22</b>	<b>1</b>	<b>5</b>	<b>3</b>	<b>3</b>	<b>2</b>	<b>4</b>	<b>2</b>	<b>1</b>	<b>1</b>	<b>1</b>	

Problèmes sociaux

	2000	2015	2016	2017	2018	2019	2020	2021	2022	2023	2024	2025
Différends familiaux	56	114	64	92	124	132	113	90	69	92	113	54
Différend (pas de coups)	29	129	117	129	93	89	122	113	109	95	108	39
Affaire civile	17	11	14	6	9	10	7	4	15	6	6	4
Protection de la jeunesse	22	9	8	7	22	26	23	9	10	8	8	4
Autres	11			1				6	7	4	10	
<b>Total</b>	<b>135</b>	<b>263</b>	<b>203</b>	<b>235</b>	<b>248</b>	<b>257</b>	<b>265</b>	<b>222</b>	<b>210</b>	<b>205</b>	<b>245</b>	<b>101</b>



### Catastrophes

	2000	2015	2016	2017	2018	2019	2020	2021	2022	2023	2024	2025
Fuite de gaz				1								
Dégâts tempête						1					1	
Autres	1			1		1						
<b>Total</b>	<b>1</b>			<b>2</b>		<b>2</b>					<b>1</b>	

### Ordre public

	2000	2015	2016	2017	2018	2019	2020	2021	2022	2023	2024	2025
Troubles	2	4	6	11	20	28	12	11	10	10	13	6
Autres	1											
<b>Total</b>	<b>3</b>	<b>4</b>	<b>6</b>	<b>11</b>	<b>20</b>	<b>28</b>	<b>12</b>	<b>11</b>	<b>10</b>	<b>10</b>	<b>13</b>	<b>6</b>

### Agissements suspects

	2000	2015	2016	2017	2018	2019	2020	2021	2022	2023	2024	2025
	19	25	24	15	18	21	16	22	12	12	10	6
<b>Total</b>	<b>19</b>	<b>25</b>	<b>24</b>	<b>15</b>	<b>18</b>	<b>21</b>	<b>16</b>	<b>22</b>	<b>12</b>	<b>12</b>	<b>10</b>	<b>6</b>

### Objets trouvés

	2000	2015	2016	2017	2018	2019	2020	2021	2022	2023	2024	2025
		1			4	1	1					1
<b>Total</b>		<b>1</b>			<b>4</b>	<b>1</b>	<b>1</b>					<b>1</b>

### Objets perdus

	2000	2015	2016	2017	2018	2019	2020	2021	2022	2023	2024	2025
	381	728	611	734	687	663	573	649	677	655	656	348
<b>Total</b>	<b>381</b>	<b>728</b>	<b>611</b>	<b>734</b>	<b>687</b>	<b>663</b>	<b>573</b>	<b>649</b>	<b>677</b>	<b>655</b>	<b>656</b>	<b>348</b>



**Autres non-infractions**

	2000	2015	2016	2017	2018	2019	2020	2021	2022	2023	2024	2025
Ordonnance de capture	1	1	1	1								
Non-respect des conditions		7	28	35	56	55	74	53	2	4	6	1
Procès-verbal d'information	33	15	15	17	15	14	21	21	18	22	10	8
Notification		36	32	23	38	23	25	55	44	49	26	34
Dégradation involontaire câbles (non-télécom)						1						
Demande signalement surveillance électronique									7	15	9	3
Fonction de contrôle armes		5		1		2	5	5	2	14	13	4
Non spécifié									2			
Autres non infractions	9											
<b>Total</b>	<b>43</b>	<b>64</b>	<b>76</b>	<b>77</b>	<b>109</b>	<b>95</b>	<b>125</b>	<b>134</b>	<b>75</b>	<b>104</b>	<b>64</b>	<b>50</b>