

STATISTIQUES POLICIERES DE CRIMINALITE

LIEU DE PERPETRATION: COMMUNE

Manhay

2000 - 1er Semestre 2025

Police fédérale - DGRIDRIIBIPOL

STATISTIQUES POLICIERES DE CRIMINALITE

LIEU DE PERPETRATION: COMMUNE

Manhay

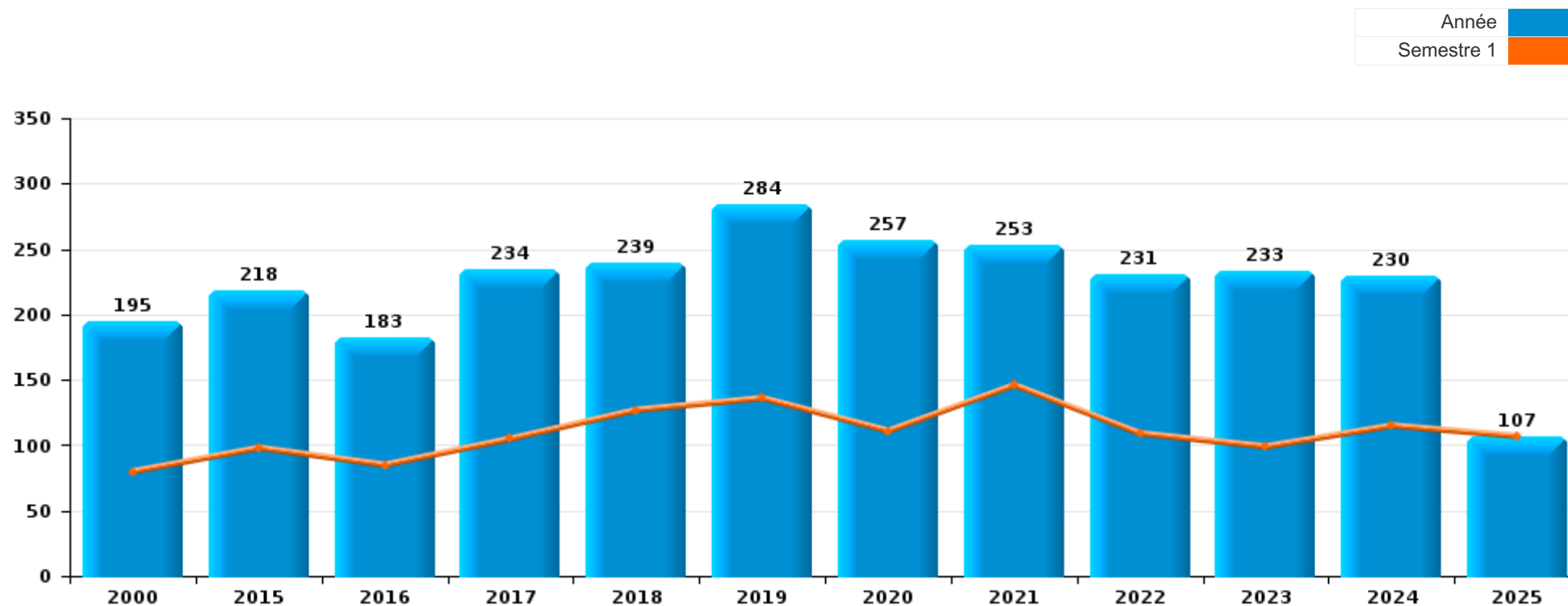
PARTIE I : INFRACTIONS JUDICIAIRES

CRIMINALITE ENREGISTREE COMMISE AU NIVEAU DE LA COMMUNE



Manhay

	2000	2015	2016	2017	2018	2019	2020	2021	2022	2023	2024	2025
Nombre total des délits	195	218	183	234	239	284	257	253	231	233	230	107



FPF/DGR/DRI/BIPOL - Statistiques policières de criminalité (date de clôture: 31/10/2025)

Les données pour les années 2001 jusqu'à 2014 ne sont plus publiées mais restent disponibles sur demande auprès du service BIPOL.

Les données pour 2025 ne concernent que le 1er semestre.



Manhay

	2000	2015	2016	2017	2018	2019	2020	2021	2022	2023	2024	2025
Vol et extorsion	82	69	54	53	91	67	45	33	43	46	47	22
Législation sur les étrangers	1	16	30	43	44	79	34	21	25	38	27	25
Dégradation de la propriété	19	28	19	21	20	23	16	29	35	17	22	10
Infr. contre l'intégrité physique	14	21	22	25	14	21	22	28	29	21	30	5
Infr. contre autres valeurs morales et sentiments	3	17	6	9	13	11	8	24	20	35	28	9
Fraude	7	12	6	17	9	9	17	21	15	17	19	12
Infr. contre la sécurité publique	14	9	12	14	8	12	12	18	16	19	13	4
Drogues	23	11	3	4	12	19	14	15	2	1	9	2
Criminalité informatique		3	6	2	2	7	4	12	20	15	11	8
Santé publique							57	29				
Infr. contre la foi publique	4	13		12	2	4	2	2	4	3	4	1
Infr. contre les mœurs		5	3	4	7	3	5	9	4	4	4	1
Armes et explosifs		6	7	7	3	3	4	2	2		6	3
Environnement	10	2	5	4	1	3	1	2	1	1	4	
Infr. contre la famille	3	2	3	2	7	7	2	2			2	
Infr. relative au statut juridique de l'enfant	1	1	1	1	1	9	2		2			2
Ivresse et alcool	2	1		3	1	2	2		2	4		
Protection de la jeunesse			2	1	1	4	2	1	1		2	3
Infr. contre l'autorité publique	1	2		4			1	1	5	1		
Registre de population				4	1					8		
Travail	1		2	2	1		2	2	3			
Code pénal social			1	2	1		2	2		1	1	
Contravention Code pénal	9											
Protection de la personne			1			1	2		1	1	1	
Carte d'identité	1						1					
Autres lois spéciales										1		
Protection des revenus publics									1			
Sous-total	195	218	183	234	239	284	257	253	231	233	230	107
Contravention règlement policier local		8	5	10	11	14	15	24	22	27	13	6
Sous-total		8	5	10	11	14	15	24	22	27	13	6
Total	195	226	188	244	250	298	272	277	253	260	243	113

FPF/DGR/DRI/BIPOL - Statistiques policières de criminalité (date de clôture: 31/10/2025)

Les données pour les années 2001 jusqu'à 2014 ne sont plus publiées mais restent disponibles sur demande auprès du service BIPOL.

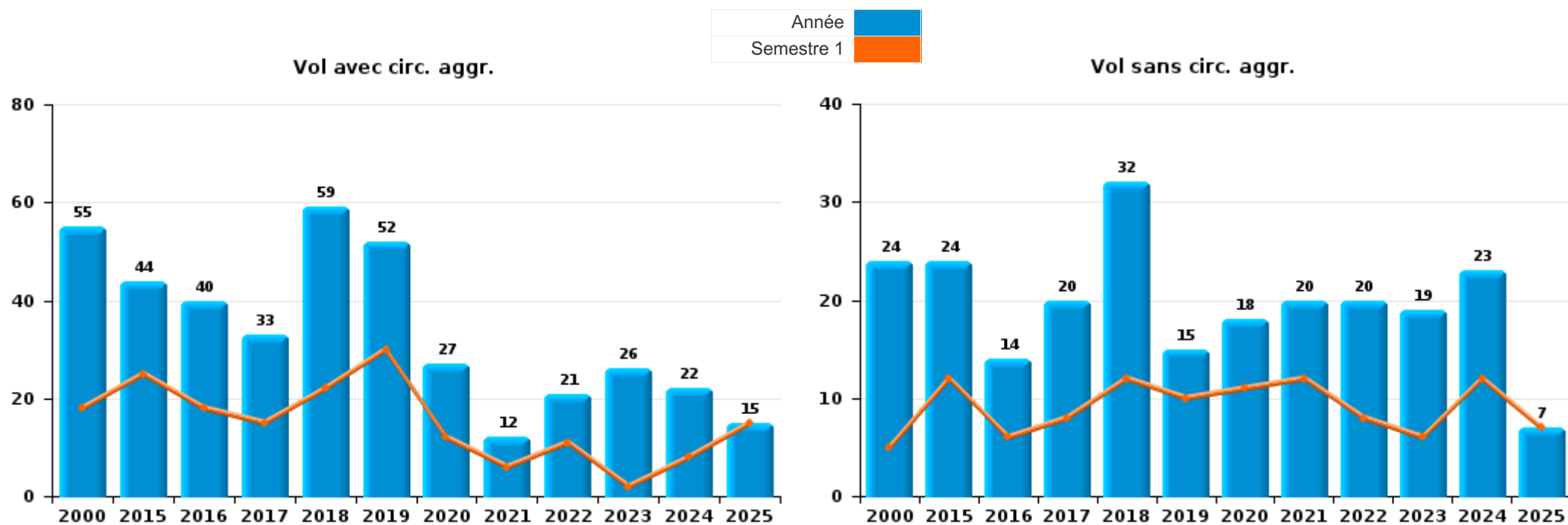
Les données pour 2025 ne concernent que le 1er semestre.



I.1. Catégorie des infractions : Vol et extorsion (top 5 des infractions au niveau national 2024)

Manhay

	2000	2015	2016	2017	2018	2019	2020	2021	2022	2023	2024	2025
Vol avec circ. agr.	55	44	40	33	59	52	27	12	21	26	22	15
Vol sans circ. agr.	24	24	14	20	32	15	18	20	20	19	23	7
Vol non spécifié	3	1						1	1			
Extorsion									1	1	2	
Total	82	69	54	53	91	67	45	33	43	46	47	22



FPF/DGR/DRI/BIPOL - Statistiques policières de criminalité (date de clôture: 31/10/2025)
 Les données pour les années 2001 jusqu'à 2014 ne sont plus publiées mais restent disponibles sur demande auprès du service BIPOL.
 Les données pour 2025 ne concernent que le 1er semestre.



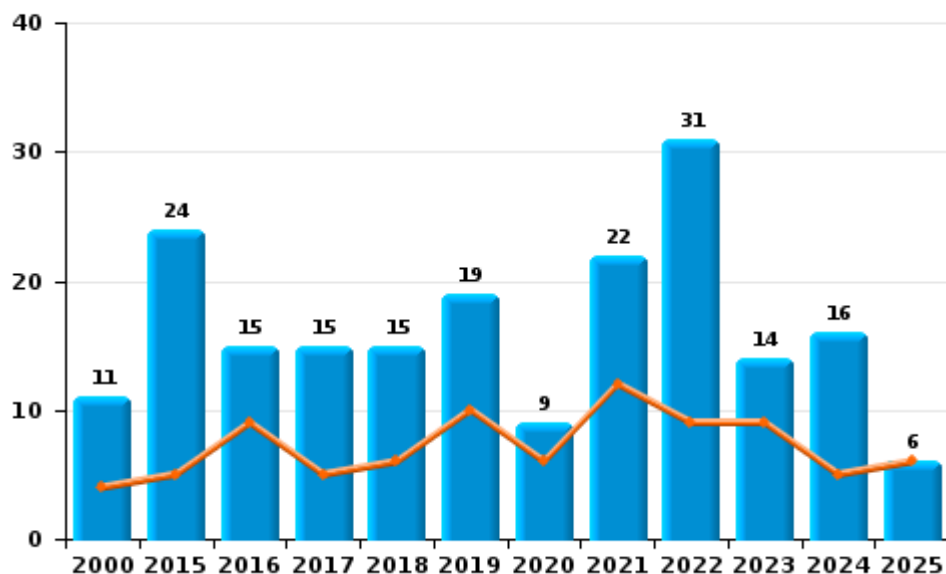
I.2. Catégorie des infractions : Dégradation de la propriété (top 5 des infractions au niveau national 2024)

Manhay

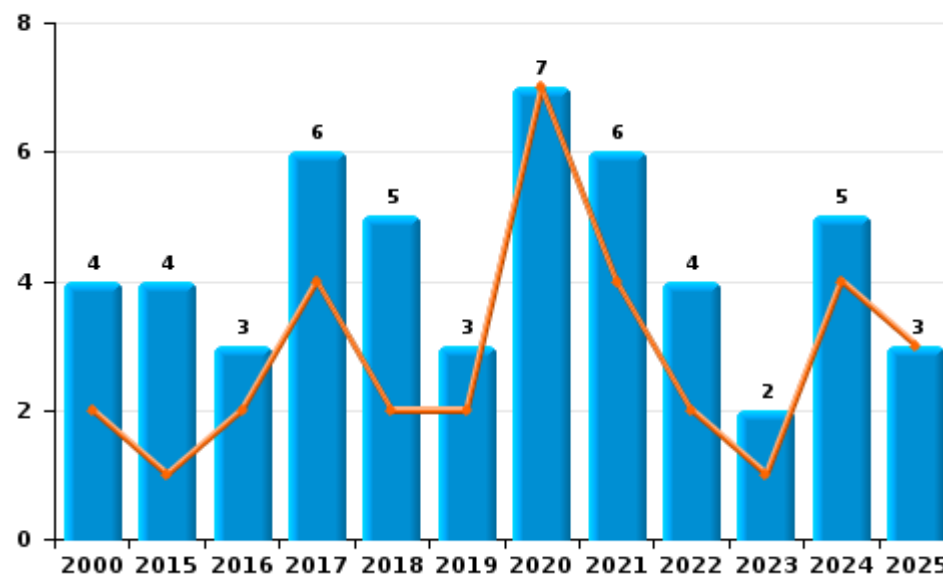
	2000	2015	2016	2017	2018	2019	2020	2021	2022	2023	2024	2025
Vandalisme	11	24	15	15	15	19	9	22	31	14	16	6
Incendie involontaire	2	3	2	4	5	3	7	4	2	1	3	3
Incendie volontaire	2	1	1	2				2	2	1	2	
Destruction, dénaturation, dégradation	4		1			1		1		1	1	1
Total	19	28	19	21	20	23	16	29	35	17	22	10

Année ■
Semestre 1 ■

Vandalisme



Incendie

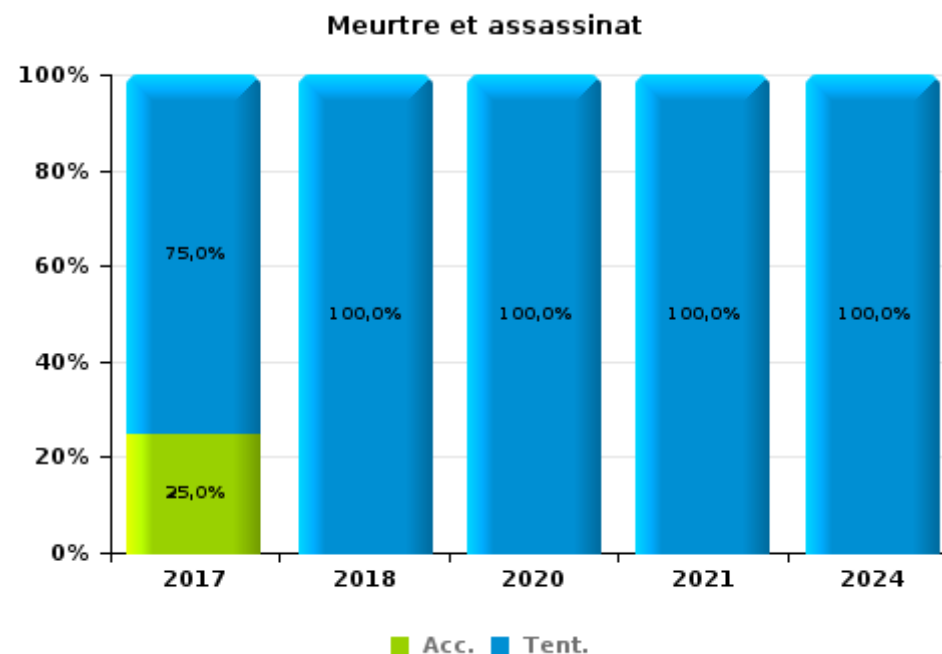
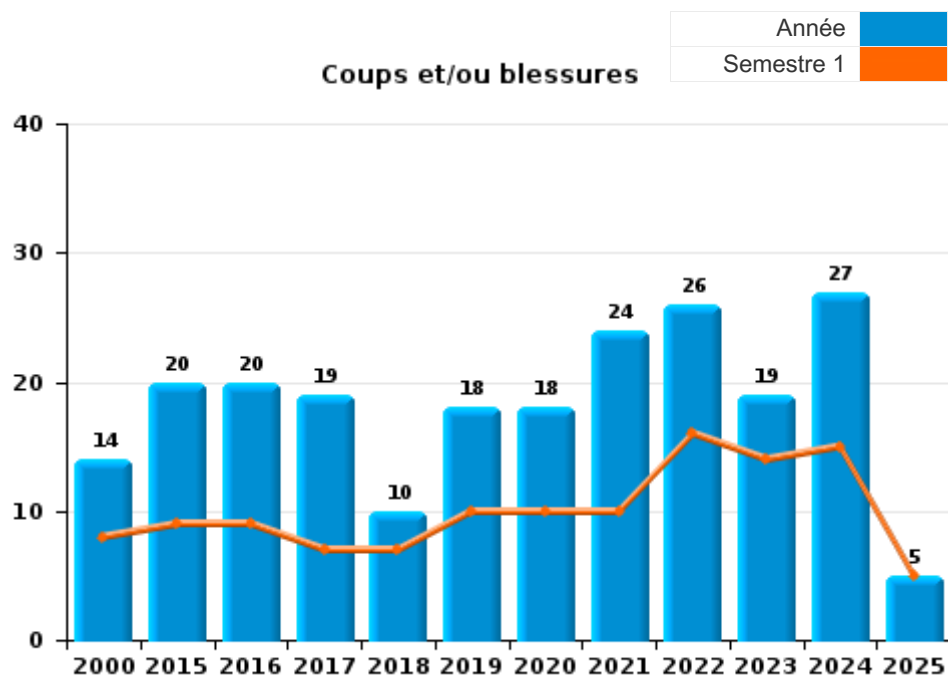




I.3. Catégorie des infractions : Infr. contre l'intégrité physique (top 5 des infractions au niveau national 2024)

Manhay

	2000	2015	2016	2017	2018	2019	2020	2021	2022	2023	2024	2025
Coups et/ou blessures	14	20	20	19	10	18	18	24	26	19	27	5
Autres		1	2	2	1	3	3	3	3	2	2	
Meurtre et assassinat				4	3		1	1			1	
Total	14	21	22	25	14	21	22	28	29	21	30	5





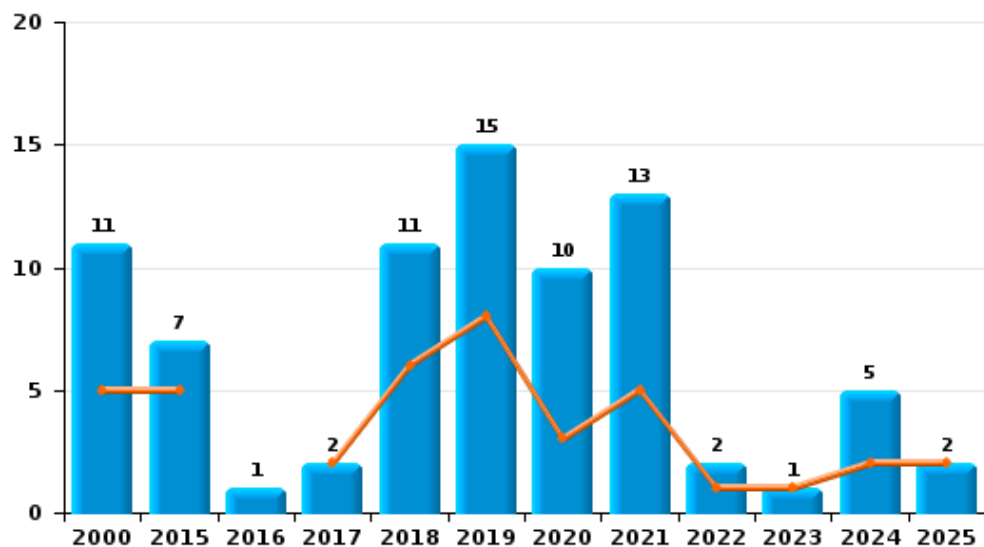
I.4. Catégorie des infractions : Drogues (top 5 des infractions au niveau national 2024)

Manhay

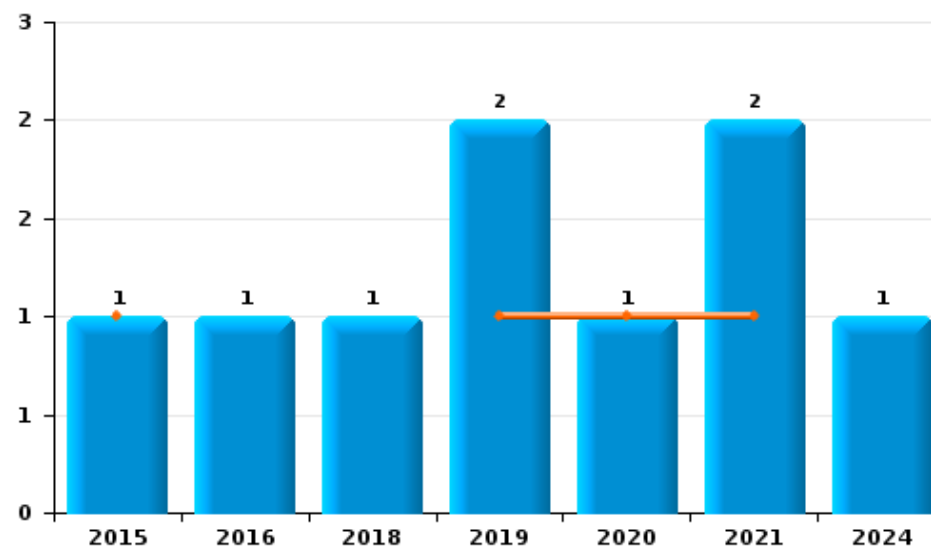
	2000	2015	2016	2017	2018	2019	2020	2021	2022	2023	2024	2025
Détention	11	7	1	2	11	15	10	13	2	1	5	2
Importation et exportation	7	3		1			2				2	
Commerce		1	1		1	2	1	2			1	
Fabrication			1	1		2	1				1	
Usage	3											
Autres	2											
Total	23	11	3	4	12	19	14	15	2	1	9	2



Détention



Commerce





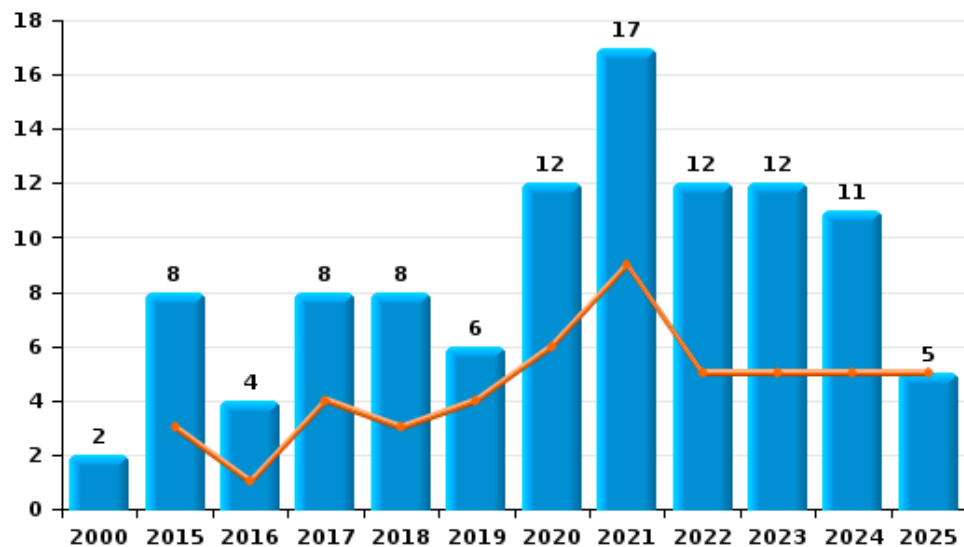
I.5. Catégorie des infractions : Fraude (top 5 des infractions au niveau national 2024)

Manhay

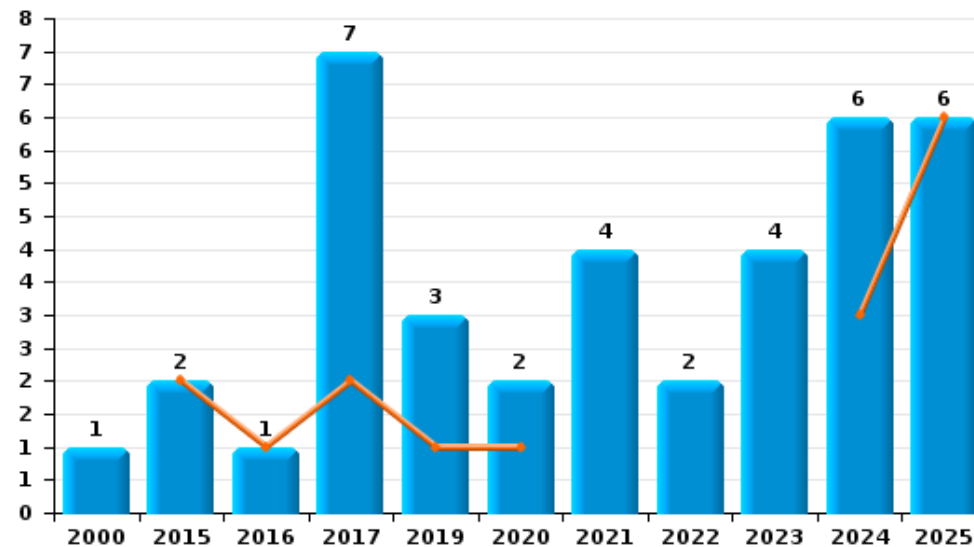
	2000	2015	2016	2017	2018	2019	2020	2021	2022	2023	2024	2025
Escroquerie	2	8	4	8	8	6	12	17	12	12	11	5
Abus de confiance et infr. apparentées	1	2	1	7		3	2	4	2	4	6	6
Détournement et destruction frauduleuse	2	2	1				3		1	1		1
Fraudes: Autres	2			1								
Recel											2	
Grivèlerie					1							
Infr. liées à l'insolvabilité				1								
Total	7	12	6	17	9	9	17	21	15	17	19	12



Escroquerie



Abus de confiance et infr. apparentées



FPF/DGR/DRI/BIPOL - Statistiques policières de criminalité (date de clôture: 31/10/2025)

Les données pour les années 2001 jusqu'à 2014 ne sont plus publiées mais restent disponibles sur demande auprès du service BIPOL.

Les données pour 2025 ne concernent que le 1er semestre.

STATISTIQUES POLICIERES DE CRIMINALITE

LIEU DE PERPETRATION: COMMUNE

Manhay

PARTIE II : FIGURES CRIMINELLES / PHENOMENES



Manhay

FC Vol moyen de transport

	2000	2015	2016	2017	2018	2019	2020	2021	2022	2023	2024	2025
Vol de voiture	3	1	3	1	3	3	1	1	3	1	3	
Vol de moto								1				
Vol dans les garages	1				2	3	1					
Vol de vélo	1	2	1			1	1	3		1		

FC Cambriolage

	2000	2015	2016	2017	2018	2019	2020	2021	2022	2023	2024	2025
Cambriolage dans habitation	33	23	16	28	26	38	18	3	12	19	18	9
Cambriolage ds entreprise ou commerce	3	9	8		11	2	3	1	4		1	
Cambriolage ds service public ou bâtiment administ		3	3	1	5	4	2	2	1			1
Cambriolage dans bâtiment (total)	36	35	26	29	42	43	23	6	16	19	19	10

FC Vol autre

	2000	2015	2016	2017	2018	2019	2020	2021	2022	2023	2024	2025
Vol à main armée	2	1								1		
Vol avec violence sans arme				1	4	1	1				3	
Vol dans ou sur un véhicule	13	5	6	5	6	14	6	6	2	5	3	1
Vol d'armes et explosifs	2	1		1	2						1	
Vol à l'arraché						1						
Vol à la tire		1			1	1						
Vol à l'étalage						1	1	1			1	
Vol par ruse	1	2		1	2			1				
Vol de métaux		1	1		4		1		1			
Vol sur les chantiers	2	3			2		1			1	3	
Vol d'animaux			1	1		1			1	1	1	
Vol de cargaison		1		1								



Criminalité ICT

	2000	2015	2016	2017	2018	2019	2020	2021	2022	2023	2024	2025
Fraude de cartes de paiements	1		2		1	4			2	1		1
Phishing									1	1		

FC Autre

	2000	2015	2016	2017	2018	2019	2020	2021	2022	2023	2024	2025
Violence contre les métiers d'intérêt général									1	1	1	1
Viol collectif				1		1						
Graffiti		1										
Dégradation de voiture	4	14	7	8	5	8	3	7	13	6	3	5
Rixe au couteau				2								

PH Violence intrafamiliale (VIF)

	2000	2015	2016	2017	2018	2019	2020	2021	2022	2023	2024	2025
VIF: physique, dans le couple	1	5	6	4	3	6	3	8	6	3	9	1
VIF: physique, envers des descendants			1	2		1		1	1		1	1
VIF: physique, envers d'autres membres	5	1	1	1	1	1	1	2	1	1		1
VIF: sexuelle, envers des descendants		1	1					1				
VIF: sexuelle, envers d'autres membres											1	
VIF: psychique, dans le couple	4	3	2	2	8	16	4	2	4	1	2	5
VIF: psychique, envers des descendants												1
VIF: psychique, envers d'autres membres			1	1								
VIF: économique, envers d'autres membres	1		2	2								



PH Drogues

	2000	2015	2016	2017	2018	2019	2020	2021	2022	2023	2024	2025
Vente de cocaïne			1		1		1	1				
Import-export de cocaïne				1								
Import-export de drogues synthétiques							1					
Vente de drogues synthétiques								1				
Production de cannabis (culture)			1	1							1	

PH Trafic d'armes

	2000	2015	2016	2017	2018	2019	2020	2021	2022	2023	2024	2025
Commerce et production d'arme non à feu		1										

PH Traite des êtres humains

	2000	2015	2016	2017	2018	2019	2020	2021	2022	2023	2024	2025
TEH - exploitation sexuelle										1		

PH Violence dans l'espace public

	2000	2015	2016	2017	2018	2019	2020	2021	2022	2023	2024	2025
Violence physique (transport public)											1	
Violence physique (voie publique)	1	2	2	6	5	4	6	4	5	2	5	
Violence physique (autre endroit public)											1	
Violence physique (endroit accessible au public)	6	3	5	2	2	4	2	1	6	1	6	1
Violence sexuelle (voie publique)		1				1					1	
Violence sexuelle (endroit accessible au public)			2		2			1				
Violence psychique (transport public)							1			1		
Violence psychique (voie publique)	5	2		2	1	1	1	4	5	6	3	2
Violence psychique (autre endroit public)	1			1			2		3			
Violence psychique (endroit accessible au public)	3	3	4	4	1	2	1	1	1		3	2
Vol à main armée (endroit accessible au public)	1	1										
Vol avec violence sans arme (voie publique)				1								
Vol avec violence sans arme (endr. acces. au pub.)					2						1	



PH Autre

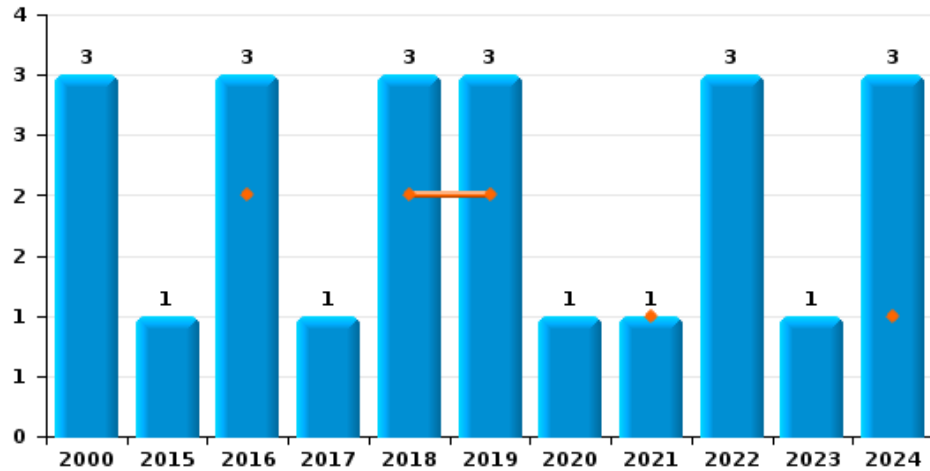
	2000	2015	2016	2017	2018	2019	2020	2021	2022	2023	2024	2025
Faux policiers				1	1							
Cyberharcèlement	1	4	4	2	2	2	1	2	2	1		2
Fraude à l'identité	1	9		4		2	1	2	3	2		



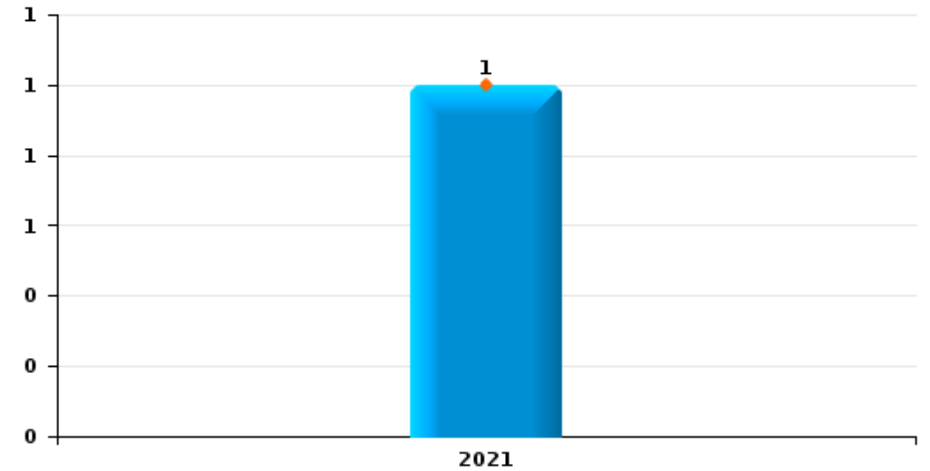
Manhay

Année	■
Semestre 1	■

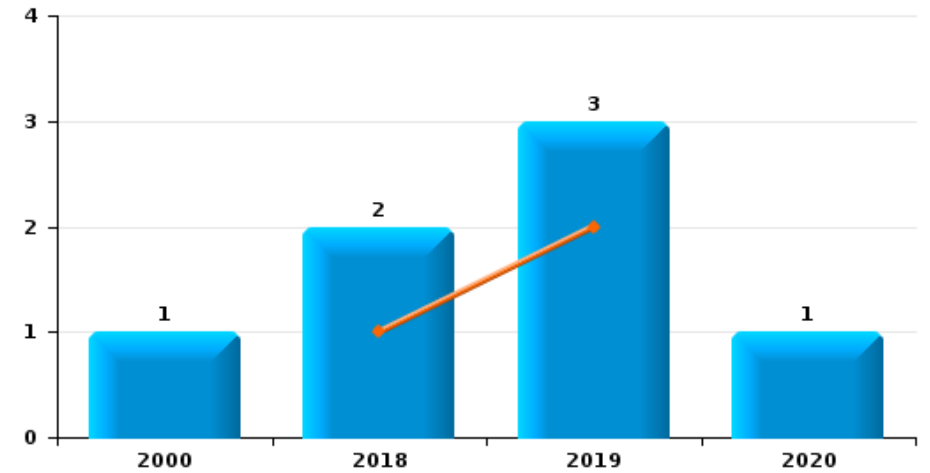
Vol de voiture



Vol de moto



Vol dans les garages

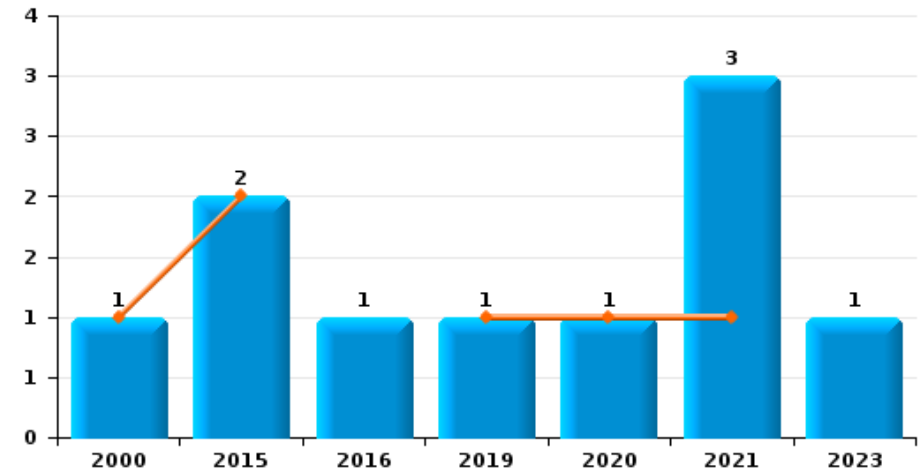




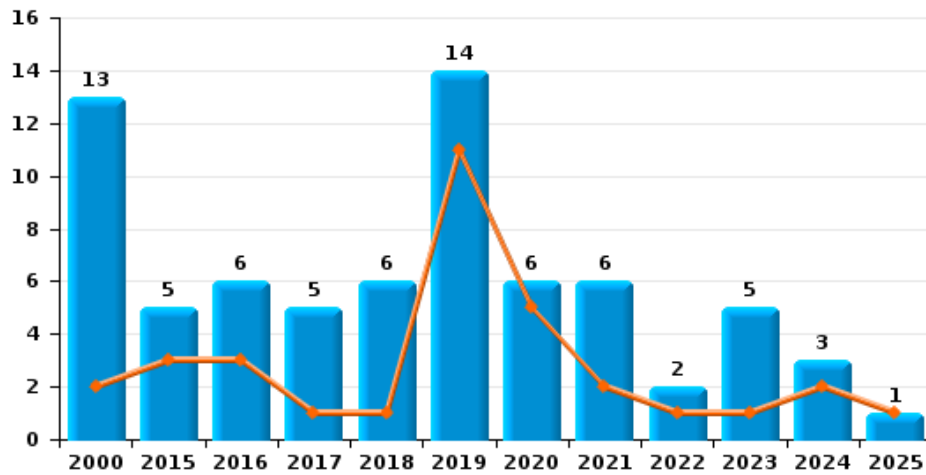
Manhay

Année	■
Semestre 1	■

Vol de vélo



Vol dans ou sur un véhicule

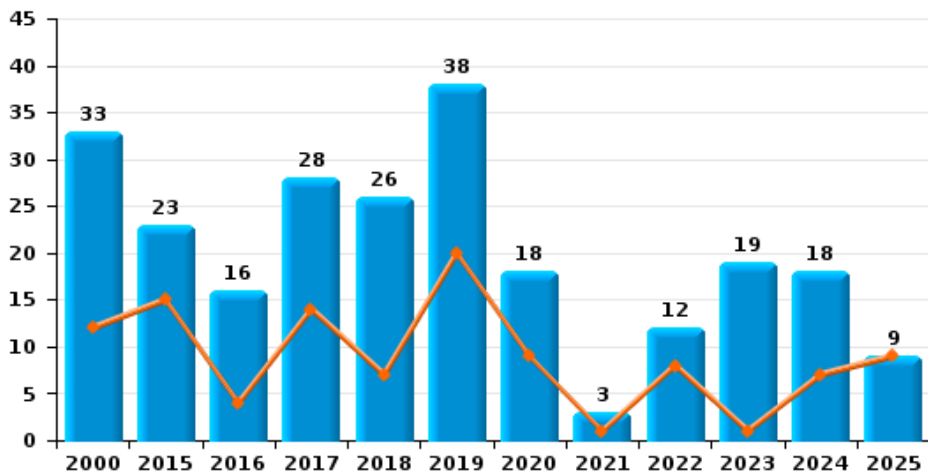




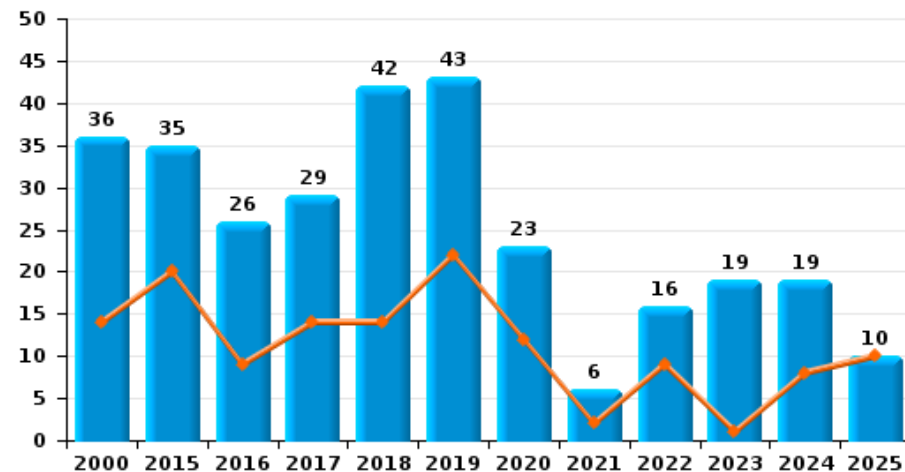
Manhay



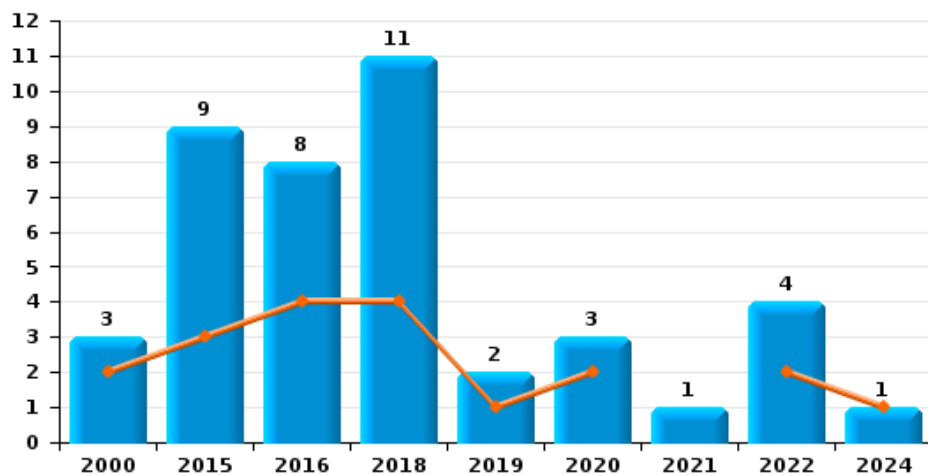
Cambriolage dans habitation



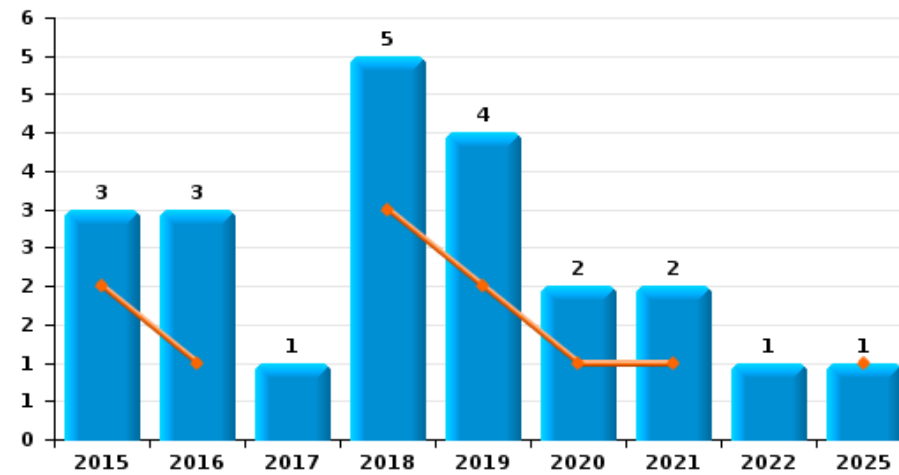
Cambriolage dans bâtiment (total)



Cambriolage ds entreprise ou commerce



Cambriolage ds service public ou bâtiment administratif

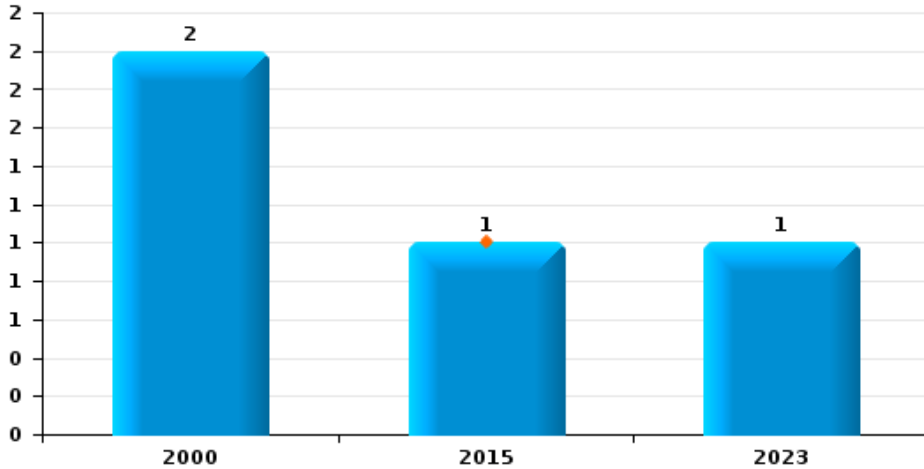




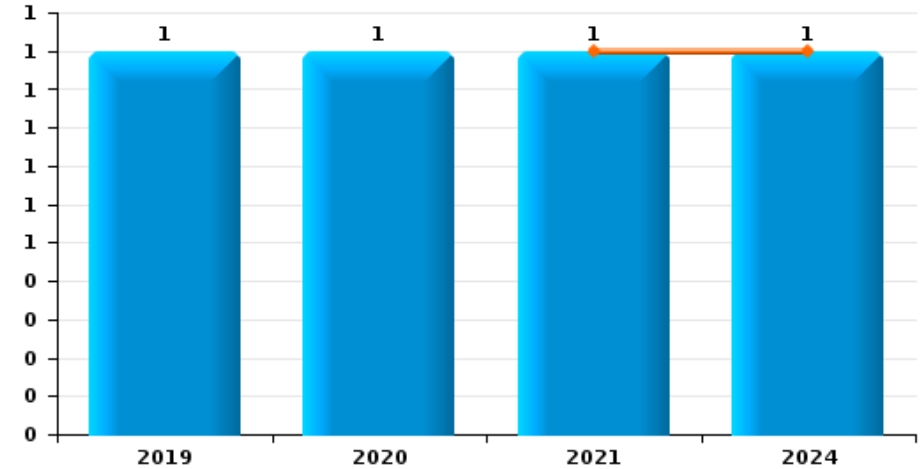
Manhay

Année	■
Semestre 1	■

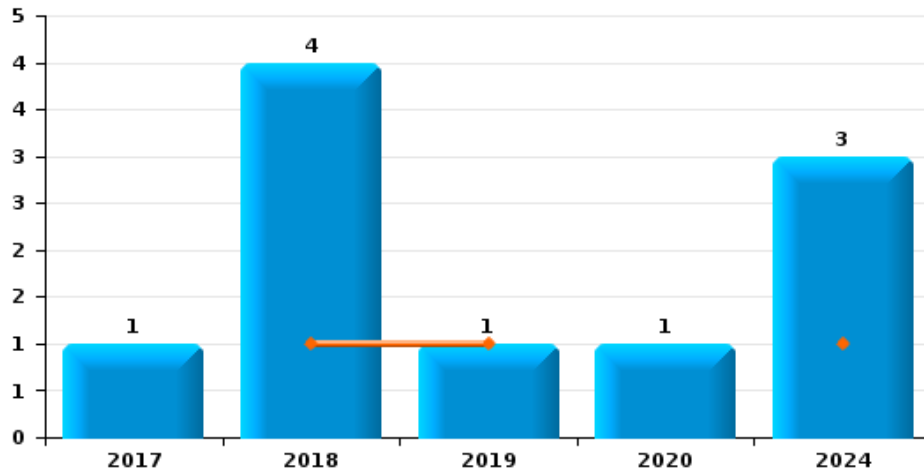
Vol à main armée



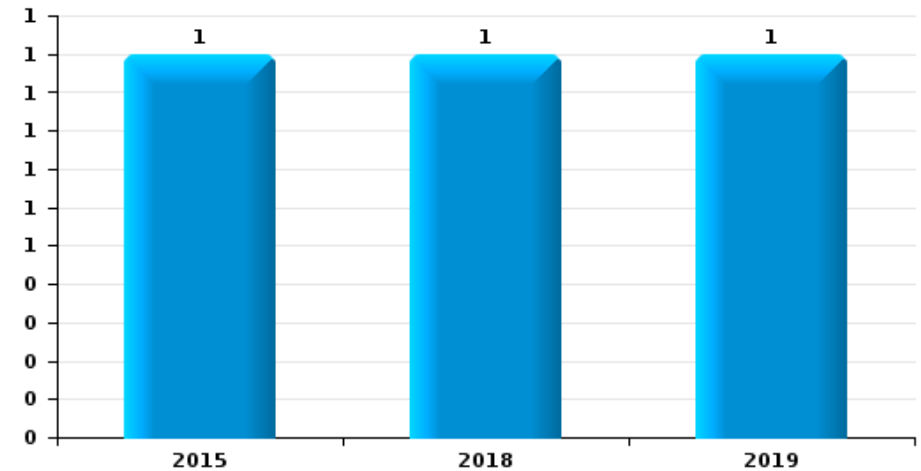
Vol à l'étalage



Vol avec violence sans arme



Vol à la tire

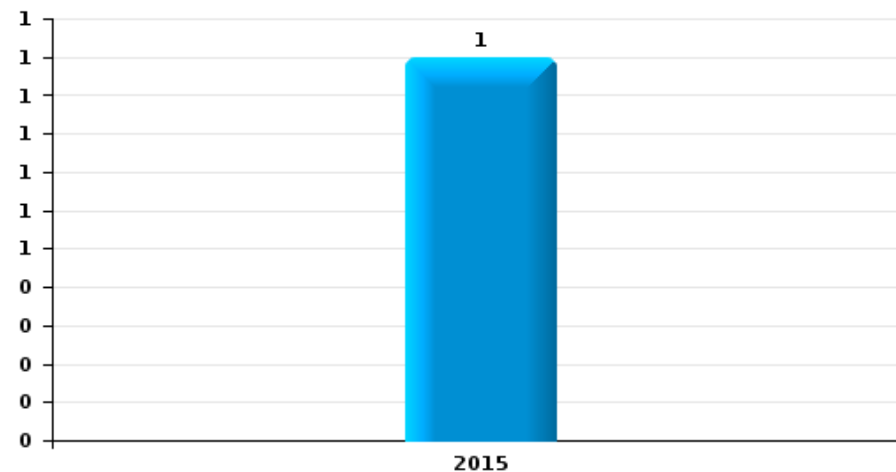




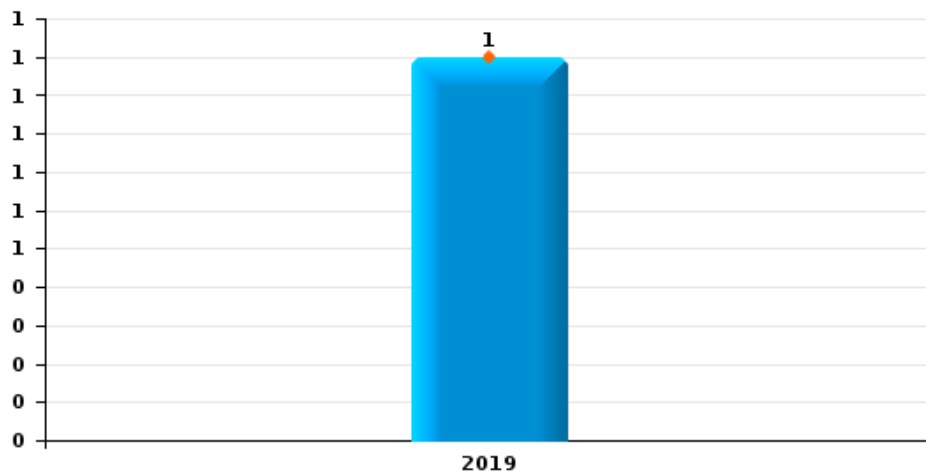
Manhay

Année	■
Semestre 1	■

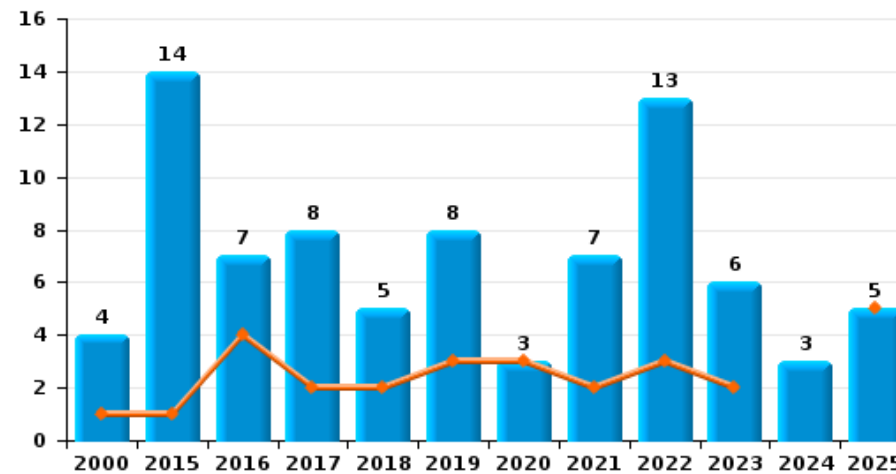
Graffiti



Vol à l'arraché



Dégradation de voiture





Manhay

FC Vol moyen de transport

		2000	2015	2016	2017	2018	2019	2020	2021	2022	2023	2024	2025
Vol de voiture	Trim 1			1		1	2						
	Trim 2			1		1			1			1	
	Trim 3	2		1						2	1	2	
	Trim 4	1	1		1	1	1	1		1			
	Total	3	1	3	1	3	3	1	1	3	1	3	
Vol de moto	Trim 2								1				
Total									1				
Vol dans les garages	Trim 1						2						
	Trim 2				1								
	Trim 3	1											
	Trim 4				1	1	1						
	Total	1				2	3	1					
Vol de vélo	Trim 1		1				1	1	1				
	Trim 2	1	1										
	Trim 3			1					1		1		
	Trim 4								1				
	Total	1	2	1			1	1	3		1		



FC Cambriolage

		2000	2015	2016	2017	2018	2019	2020	2021	2022	2023	2024	2025
Cambriolage dans habitation	Trim 1	4	5	3	10	1	12	6	1	7	1	4	8
	Trim 2	8	10	1	4	6	8	3		1		3	1
	Trim 3	14	4	7	4	6	8	4	1	2	9	4	
	Trim 4	7	4	5	10	13	10	5	1	2	9	7	
Total		33	23	16	28	26	38	18	3	12	19	18	9
Cambriolage ds entreprise ou commerce	Trim 1	2	1	2		3	1			2		1	
	Trim 2		2	2		1		2					
	Trim 3	1	4	2		7	1						
	Trim 4		2	2				1	1	2			
Total		3	9	8		11	2	3	1	4		1	
Cambriolage ds service public ou bâtiment administ	Trim 1		2	1		1	1	1	1				
	Trim 2					2	1						1
	Trim 3		1		1	2	1	1	1				
	Trim 4			2			1			1			
Total			3	3	1	5	4	2	2	1			1
Cambriolage dans bâtiment (total)	Trim 1	6	8	6	10	5	14	7	2	8	1	5	8
	Trim 2	8	12	3	4	9	8	5		1		3	2
	Trim 3	15	9	9	5	15	10	5	2	2	9	4	
	Trim 4	7	6	8	10	13	11	6	2	5	9	7	
Total		36	35	26	29	42	43	23	6	16	19	19	10



FC Vol autre

		2000	2015	2016	2017	2018	2019	2020	2021	2022	2023	2024	2025
Vol à main armée	Trim 1		1										
	Trim 3	2									1		
	Total	2	1								1		
Vol avec violence sans arme	Trim 1				1							1	
	Trim 2					1							
	Trim 3				3		1					1	
	Trim 4			1								1	
	Total			1	4	1	1					3	
Vol dans ou sur un véhicule	Trim 1			2			8	3			1		
	Trim 2	2	3	1	1	1	3	2	2	1		2	1
	Trim 3	9	1	1	2	2	1	1	2		2	1	
	Trim 4	2	1	2	2	3	2		2	1	2		
	Total	13	5	6	5	6	14	6	6	2	5	3	1
Vol d'armes et explosifs	Trim 1				1								
	Trim 2					1							
	Trim 3	1	1			1						1	
	Trim 4	1											
	Total	2	1		1	2						1	
Vol à l'arraché	Trim 2						1						
Total							1						
Vol à la tire	Trim 3						1						
	Trim 4		1			1							
	Total		1			1	1						
Vol à l'étalage	Trim 1								1				
	Trim 2											1	
	Trim 4					1	1						
	Total					1	1	1				1	



FC Vol autre

		2000	2015	2016	2017	2018	2019	2020	2021	2022	2023	2024	2025
Vol par ruse	Trim 1		1			1			1				
	Trim 4	1	1		1								
	Total	1	2		1	2			1				
Vol de métaux	Trim 2		1			3				1			
	Trim 3			1		1							
	Trim 4							1					
	Total		1	1		4		1		1			
Vol sur les chantiers	Trim 2	1	1			1		1					
	Trim 3					1					1	3	
	Trim 4	1	2										
	Total	2	3			2		1			1	3	
Vol d'animaux	Trim 1			1							1		
	Trim 2									1		1	
	Trim 3						1						
	Trim 4			1									
Total			1	1		1			1	1	1		
Vol de cargaison	Trim 2		1										
	Trim 4				1								
	Total		1		1								



Criminalité ICT

		2000	2015	2016	2017	2018	2019	2020	2021	2022	2023	2024	2025
Fraude de cartes de paiements	Trim 1			1			1						1
	Trim 2						1			1			
	Trim 3	1		1		1	2				1		
	Trim 4									1			
Total		1		2		1	4			2	1		1
Phishing	Trim 1									1			
	Trim 4										1		
	Total									1	1		



FC Autre

		2000	2015	2016	2017	2018	2019	2020	2021	2022	2023	2024	2025
Violence contre les métiers d'intérêt général	Trim 1												1
	Trim 2											1	
	Trim 3									1			
	Trim 4										1		
Total										1	1	1	1
Viol collectif	Trim 3				1								
	Trim 4						1						
	Total			1	1								
Graffiti	Trim 3		1										
	Total		1										
Dégradation de voiture	Trim 1			2	1		2	2	1	1	1		2
	Trim 2	1	1	2	1	2	1	1	1	2	1		3
	Trim 3	3	9		5	1	3		2	8	3	2	
	Trim 4		4	3	1	2	2		3	2	1	1	
Total		4	14	7	8	5	8	3	7	13	6	3	5
Rixe au couteau	Trim 1				1								
	Trim 4				1								
	Total			2									



PH Violence intrafamiliale (VIF)

		2000	2015	2016	2017	2018	2019	2020	2021	2022	2023	2024	2025
VIF: physique, dans le couple	Trim 1			1	1	1	1			1		2	
	Trim 2		1	1	1	2	3	1	2	1	1	1	1
	Trim 3	1	2	1	1			1	5	2	1	4	
	Trim 4		2	3	1		2	1	1	2	1	2	
Total		1	5	6	4	3	6	3	8	6	3	9	1
VIF: physique, envers des descendants	Trim 2				2					1			1
	Trim 3						1		1			1	
	Trim 4			1									
Total				1	2		1		1	1		1	1
VIF: physique, envers d'autres membres	Trim 1	4				1			1				
	Trim 2						1				1		1
	Trim 3	1			1				1				
	Trim 4		1	1				1		1			
Total		5	1	1	1	1	1	1	2	1	1		1
VIF: sexuelle, envers des descendants	Trim 1								1				
	Trim 3		1										
	Trim 4			1									
Total			1	1					1				
VIF: sexuelle, envers d'autres membres	Trim 3											1	
Total												1	
VIF: psychique, dans le couple	Trim 1	3		1	1	2	2	4		3		1	4
	Trim 2	1	1										1
	Trim 3		1	1		5	2		1				
	Trim 4		1		1	1	12		1	1	1	1	
Total		4	3	2	2	8	16	4	2	4	1	2	5
VIF: psychique, envers des descendants	Trim 2												1
Total													1



PH Violence intrafamiliale (VIF)

		2000	2015	2016	2017	2018	2019	2020	2021	2022	2023	2024	2025
VIF: psychique, envers d'autres membres	Trim 2				1								
	Trim 3			1									
	Total			1	1								
VIF: économique, envers d'autres membres	Trim 1			1	2								
	Trim 4			1									
	Total			1	2								



PH Drogues

		2000	2015	2016	2017	2018	2019	2020	2021	2022	2023	2024	2025
Vente de cocaïne	Trim 1							1					
	Trim 3			1									
	Trim 4				1				1				
	Total			1	1			1	1				
Import-export de cocaïne	Trim 1				1								
	Total			1									
Import-export de drogues synthétiques	Trim 4							1					
	Total							1					
Vente de drogues synthétiques	Trim 4								1				
	Total								1				
Production de cannabis (culture)	Trim 3			1									
	Trim 4				1							1	
	Total			1	1							1	



PH Trafic d'armes

		2000	2015	2016	2017	2018	2019	2020	2021	2022	2023	2024	2025
Commerce et production d'arme non à feu	Trim 3		1										
	Total		1										



PH Traite des êtres humains

		2000	2015	2016	2017	2018	2019	2020	2021	2022	2023	2024	2025
TEH - exploitation sexuelle	Trim 2										1		
	Total										1		



PH Violence dans l'espace public

		2000	2015	2016	2017	2018	2019	2020	2021	2022	2023	2024	2025
Violence physique (transport public)	Trim 1											1	
	Total											1	
Violence physique (voie publique)	Trim 1	1			2		1	1		3		1	
	Trim 2			1		1	2	1	1	1	1	1	
	Trim 3			1	2	1		2		1	1	1	
	Trim 4		2		2	3	1	2	3			2	
Total	1	2	2	6	5	4	6	4	5	2	5		
Violence physique (autre endroit public)	Trim 1											1	
	Total											1	
Violence physique (endroit accessible au public)	Trim 1	2		1		1		1		1		1	1
	Trim 2			2	1		1		1	3	1	4	
	Trim 3	1	2		1		3	1		2		1	
	Trim 4	3	1	2		1							
Total	6	3	5	2	2	4	2	1	6	1	6	1	
Violence sexuelle (voie publique)	Trim 1											1	
	Trim 2		1				1						
Total		1				1						1	
Violence sexuelle (endroit accessible au public)	Trim 1			1		1							
	Trim 3			1		1			1				
Total			2		2				1				
Violence psychique (transport public)	Trim 4							1			1		
	Total							1			1		
Violence psychique (voie publique)	Trim 1	2			1				3		1		1
	Trim 2	1	1					1			2	1	1
	Trim 3	1	1						1	2	2	1	
	Trim 4	1			1	1	1			3	1	1	
Total	5	2		2	1	1	1	4	5	6	3	2	



PH Violence dans l'espace public

		2000	2015	2016	2017	2018	2019	2020	2021	2022	2023	2024	2025
Violence psychique (autre endroit public)	Trim 2				1			1					
	Trim 3	1											
	Trim 4							1		3			
	Total	1			1			2		3			
Violence psychique (endroit accessible au public)	Trim 1		3	1		1						3	1
	Trim 2				2			1	1	1			1
	Trim 3			1	2		1						
	Trim 4	3		2			1						
Total	3	3	4	4	1	2	1	1	1		3	2	
Vol à main armée (endroit accessible au public)	Trim 1		1										
	Trim 3	1											
	Total	1	1										
Vol avec violence sans arme (voie publique)	Trim 4				1								
	Total				1								
Vol avec violence sans arme (endr. acces. au pub.)	Trim 1											1	
	Trim 3					2							
	Total					2						1	



PH Autre

		2000	2015	2016	2017	2018	2019	2020	2021	2022	2023	2024	2025
Faux policiers	Trim 1					1							
	Trim 4				1								
	Total				1	1							
Cyberharcèlement	Trim 1		2			1			1				2
	Trim 2			2	2				1	2	1		
	Trim 3	1	1				2						
	Trim 4		1	1		1		1					
	Total	1	4	4	2	2	2	1	2	2	1		2
Fraude à l'identité	Trim 1	1	3				1		1	2			
	Trim 2				2		1		1	1	1		
	Trim 3		3		1			1			1		
	Trim 4		3		1								
	Total	1	9		4		2	1	2	3	2		



Manhay

2024

FC Vol moyen de transport

	Avr	Août	Total
Vol de voiture	1	2	3

FC Cambriolage

	Jan	Mar	Avr	Mai	Juin	Juil	Sep	Oct	Nov	Déc	Total
Cambriolage dans habitation	3	1	1	1	1	1	3	1	3	3	18
Cambriolage ds entreprise ou commerce		1									1
Cambriolage dans bâtiment (total)	3	2	1	1	1	1	3	1	3	3	19

FC Vol autre

	Mar	Avr	Mai	Juin	Juil	Août	Sep	Nov	Total
Vol avec violence sans arme	1						1	1	3
Vol dans ou sur un véhicule		1		1			1		3
Vol d'armes et explosifs							1		1
Vol à l'étalage			1						1
Vol sur les chantiers					1	2			3
Vol d'animaux		1							1

FC Autre

	Juin	Août	Sep	Déc	Total
Violence contre les métiers d'intérêt général	1				1
Dégradation de voiture		1	1	1	3



PH Violence intrafamiliale (VIF)

	Jan	Fév	Mar	Mai	Juil	Août	Sep	Nov	Déc	Total
VIF: physique, dans le couple		1	1	1	2		2	1	1	9
VIF: physique, envers des descendants						1				1
VIF: sexuelle, envers d'autres membres							1			1
VIF: psychique, dans le couple	1							1		2

PH Drogues

	Oct	Total
Production de cannabis (culture)	1	1

PH Violence dans l'espace public

	Jan	Fév	Mar	Mai	Juin	Août	Sep	Oct	Total
Violence physique (transport public)			1						1
Violence physique (voie publique)	1				1		1	2	5
Violence physique (autre endroit public)			1						1
Violence physique (endroit accessible au public)			1	4		1			6
Violence sexuelle (voie publique)			1						1
Violence psychique (voie publique)				1		1		1	3
Violence psychique (endroit accessible au public)	2	1							3
Vol avec violence sans arme (endr. acces. au pub.)			1						1



2025

FC Cambriolage

	Jan	Fév	Mar	Mai	Juin	Total
Cambriolage dans habitation	6	1	1		1	9
Cambriolage ds service public ou bâtiment administ				1		1
Cambriolage dans bâtiment (total)	6	1	1	1	1	10

FC Vol autre

	Avr	Total
Vol dans ou sur un véhicule	1	1

Criminalité ICT

	Fév	Total
Fraude de cartes de paiements	1	1

FC Autre

	Fév	Avr	Juin	Total
Violence contre les métiers d'intérêt général	1			1
Dégradation de voiture	2	2	1	5

PH Violence intrafamiliale (VIF)

	Jan	Fév	Mar	Mai	Juin	Total
VIF: physique, dans le couple					1	1
VIF: physique, envers des descendants				1		1
VIF: physique, envers d'autres membres				1		1
VIF: psychique, dans le couple	2	1	1	1		5
VIF: psychique, envers des descendants				1		1



PH Violence dans l'espace public

	Jan	Fév	Avr	Mai	Total
Violence physique (endroit accessible au public)		1			1
Violence psychique (voie publique)	1			1	2
Violence psychique (endroit accessible au public)	1		1		2

PH Autre

	Jan	Mar	Total
Cyberharcèlement	1	1	2

STATISTIQUES POLICIERES DE CRIMINALITE

LIEU DE PERPETRATION: COMMUNE

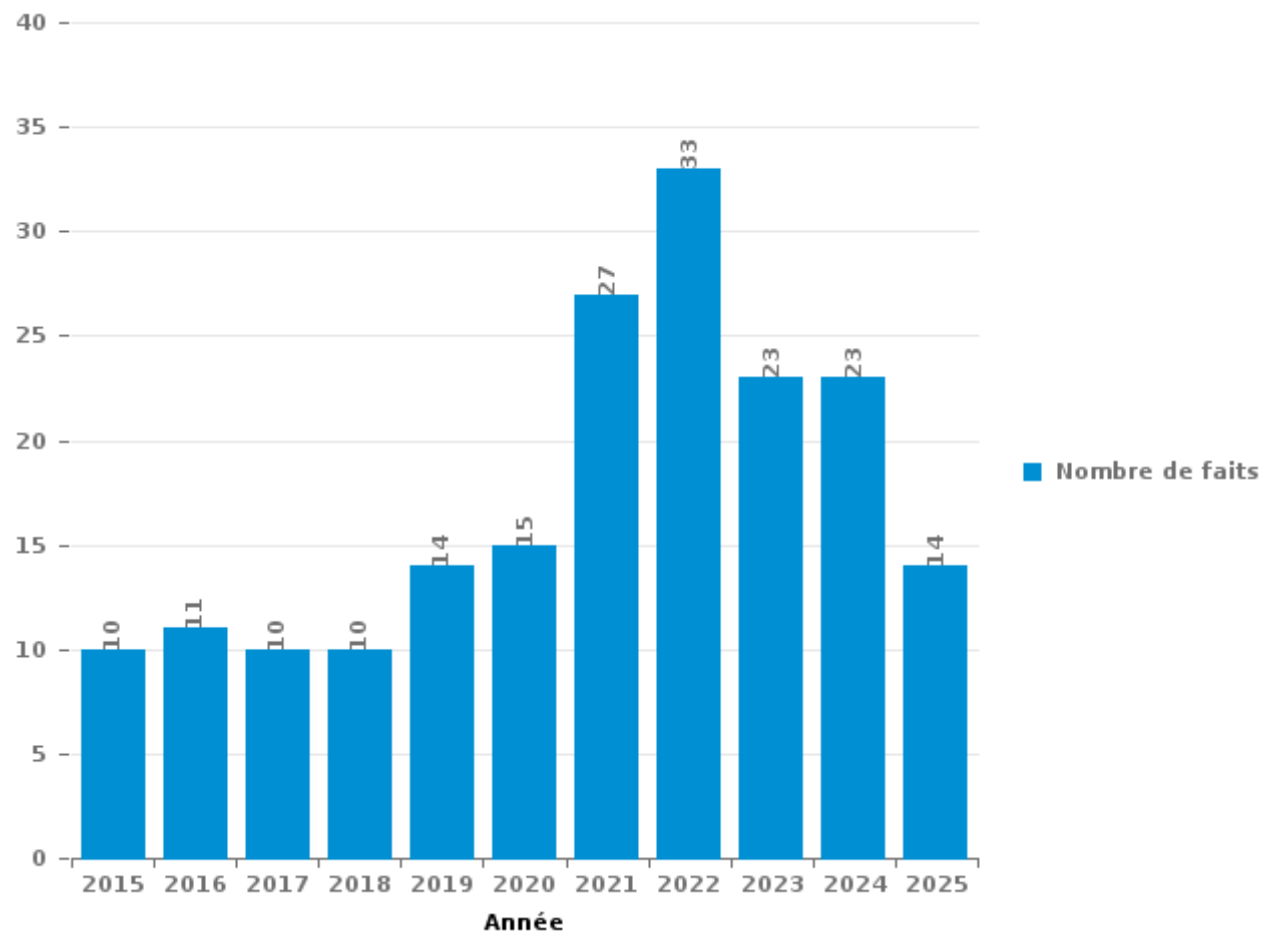
Manhay

PARTIE III : ICT



Manhay

Nombre total de délits avec un élément ICT/online, depuis 2015





Criminalité ICT/online au sens strict

Infractions (exhaustif)

	2015	2016	2017	2018	2019	2020	2021	2022	2023	2024	2025
Criminalité informatique: Faux en informatique:	1	1				1		1			
Criminalité informatique: Fraude informatique:		3	1	2	6	2	9	18	12	10	7
Criminalité informatique: Hacking:	1	2			1	1	2	1	3	1	1
Criminalité informatique: Sabotage:	1		1				1				
Total:	3	6	2	2	7	4	12	20	15	11	8

Figures criminelles (à considérer spécifiquement – ne pas additionner avec d'autres éléments – risque de double comptage!)

	2016	2018	2019	2022	2023	2025
Fraude de cartes de paiements	2	1	4	2	1	1
Phishing				1	1	



Criminalité ICT/online au sens large

Infractions (uniquement si code-fait existe)

	2015	2016	2017	2018	2019	2020	2021	2022	2023	2024	2025
Fraude: Escroquerie: Fraude par internet	3	2	5	6	5	9	14	10	8	11	5
Infr. contre les mœurs: Pornographie enfantine: Accès pornographie enfantine via technologie							1				
Infr. contre les mœurs: Voyeurisme: Diffusion enregistrement nudité ou intimité							1				
Total:	3	2	5	6	5	9	16	10	8	11	5

Figures criminelles (à considérer spécifiquement – ne pas additionner avec d'autres éléments – risque de double comptage!)

	2015	2016	2017	2018	2019	2020	2021	2022	2023	2025
Cyberharcèlement	4	4	2	2	2	1	2	2	1	2

STATISTIQUES POLICIERES DE CRIMINALITE

LIEU DE PERPETRATION: COMMUNE

Manhay

PARTIE IV : DESTINATION LIEU



Manhay

Vol et extorsion

	2000	2015	2016	2017	2018	2019	2020	2021	2022	2023	2024	2025
Habitation: maison	44	28	19	31	38	39	18	4	15	23	16	9
Voie publique	14	6	2	10	5	3	2	6	2	1	5	5
Entreprise	3	3	5	1	3	4	1	2	6	3	2	
Terrain	1	1	4		5	1	4	1	5	5	3	1
Service public		5	2		6	3	3	2	3		1	1
Habitation: autre	6	2	3	1	3		2		1	4	2	
Habitation: dépendances		1	3	2	5	1	1	4			3	1
Habitation: allée		4	1		2	3		3	2	1	3	1
Habitation: non précisée			1	2	2	3	1	2	2	2	2	
Culture et loisirs	1	5	3		1	2		1			1	1
Inconnue	1	1	3			2		2	3	1		
Parking	2		2	2		1	3	1	2			
Station essence		1	1		1	1	3	2	1	1	1	
Habitation: appartement	1	2		1					1	2	3	1
Chantier	2	2			2		1				3	
Institution d'enseignement	2			2	3	1	1				1	
Autre	1	1	1		1	1	1	2		1		
Horeca	1	1			4	1	1				1	
Magasin	1	1			2						1	2
Stade		3	1		1		1					
Moyen de transport: camion					1	1		1		1		
Edifice religieux / lieu du culte					3							
Habitation: garage		1					2					
Infrastructure sportive	2				1							
Moyen de transport: voiture			1	1								
Service		1	1									
Banque / institution financière					1							
Bâtiment administratif			1									
Moyen de transport: autre					1							
Total	82	69	54	53	91	67	45	33	43	46	47	22

FPF/DGR/DR/BIPOL - Statistiques policières de criminalité (date de clôture: 31/10/2025)

Les données pour les années 2001 jusqu'à 2014 ne sont plus publiées mais restent disponibles sur demande auprès du service BIPOL.

Les données pour 2025 ne concernent que le 1er semestre.



Manhay

Dégradation de la propriété

	2000	2015	2016	2017	2018	2019	2020	2021	2022	2023	2024	2025
Voie publique	4	5	5	5	7	7	4	8	11	3	2	3
Habitation: résidence principale	4	10	2	7	4	4	2	7	9	5	4	1
Terrain	4	2	2		2	2	2		2	1	3	2
Parking		1		3		1	3	2	3		1	1
Habitation: allée		1	2	3	1	1		1	2	2	1	
Habitation: résidence secondaire	3	2	2		2		1			1	2	
Service public	1	1	2	1			1	2		3	2	
Entreprise	2		1	1		1			2		1	1
Culture et loisirs	1		1	1				1	3			
Habitation: jardin						2	1	1	1			
Horeca		1			1	1		2				
Habitation: dépendances					1	1			1		1	
Habitation: non précisée								1		1	1	1
Institution d'enseignement			1			1		1			1	
Autre		1			1		1					
Edifice religieux / lieu du culte		1			1						1	
Stade		1				1	1					
Station essence			1							1		1
Inconnue								1	1			
Infrastructure sportive		2										
Moyen de transport: autre								1			1	
Cimetière						1						
Habitation: garage								1				
Magasin											1	
Total	19	28	19	21	20	23	16	29	35	17	22	10

PPF/DGR/DRI/BIPOL - Statistiques policières de criminalité (date de clôture: 31/10/2025)
 Les données pour les années 2001 jusqu'à 2014 ne sont plus publiées mais restent disponibles sur demande auprès du service BIPOL.
 Les données pour 2025 ne concernent que le 1er semestre.



Manhay

Infractions contre l'intégrité physique

	2000	2015	2016	2017	2018	2019	2020	2021	2022	2023	2024	2025
Habitation	6	13	11	12	5	6	8	14	10	8	11	3
Voie publique	1	2	3	5	5	6	8	6	4	4	6	
Service public			3	1	1	2	2	3	2	5	4	1
Culture et loisirs	3	3	1	2	1	2	1		2		3	
Habitation: allée		1		4	1	1	2	1	2			
Horeca	3		1				1	1	1		1	
Habitation: jardin		1				1		2		1		
Parking									1	1	3	
Terrain						1			2	1	1	
Institution d'enseignement									4			
Stade			3									
Autre					1					1		
Bâtiment administratif				1					1			
Entreprise						1						1
Inconnue	1							1				
Arrêt de bus / tram											1	
Moyen de transport: autre		1										
Service						1						
Total	14	21	22	25	14	21	22	28	29	21	30	5

FPF/DGR/DRI/BIPOL - Statistiques policières de criminalité (date de clôture: 31/10/2025)

Les données pour les années 2001 jusqu'à 2014 ne sont plus publiées mais restent disponibles sur demande auprès du service BIPOL.

Les données pour 2025 ne concernent que le 1er semestre.

STATISTIQUES POLICIERES DE CRIMINALITE

LIEU DE PERPETRATION: COMMUNE

Manhay

PARTIE V : OBJETS ET MOYENS DE TRANSPORT

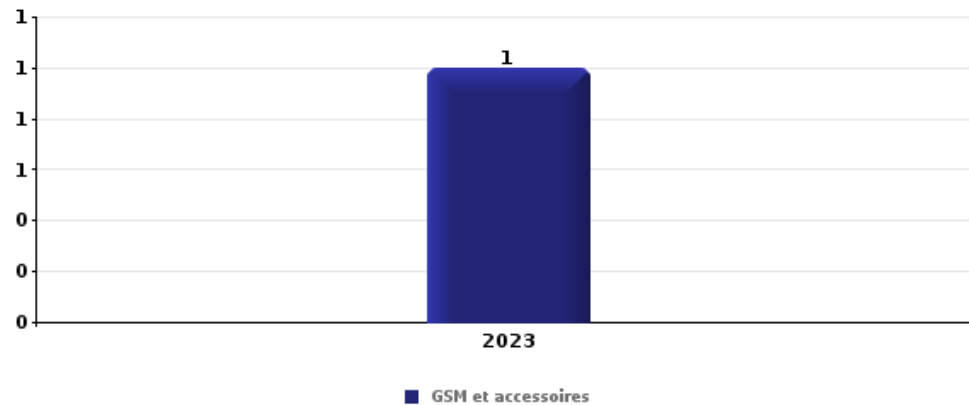


Manhay

Vol à main armée

Top 5 Objets volés (sbd nombre de faits)

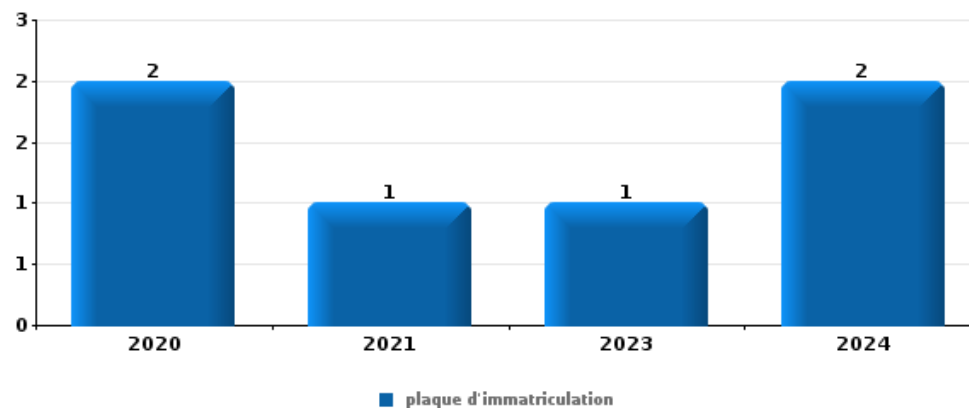
	2020	2021	2022	2023	2024	2025
1 GSM et accessoires				1		



Vol dans ou sur un véhicule

Top 5 Objets volés (sbd nombre de faits)

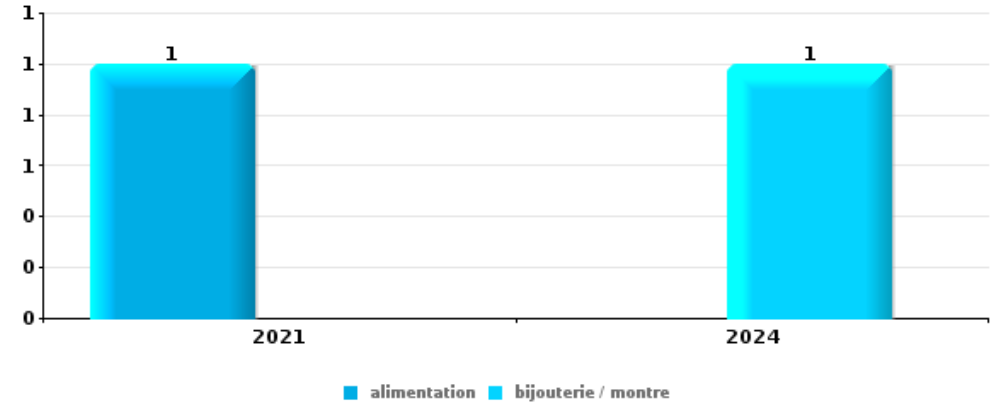
	2020	2021	2022	2023	2024	2025
1 plaque d'immatriculation	2	1		1	2	
2 argent		2		1		
2 carburant / énergie			1	1		1
2 carte bancaire / carte de crédit		3				
2 outillage		1	2			
2 pièce de moyen de transport	2	1				





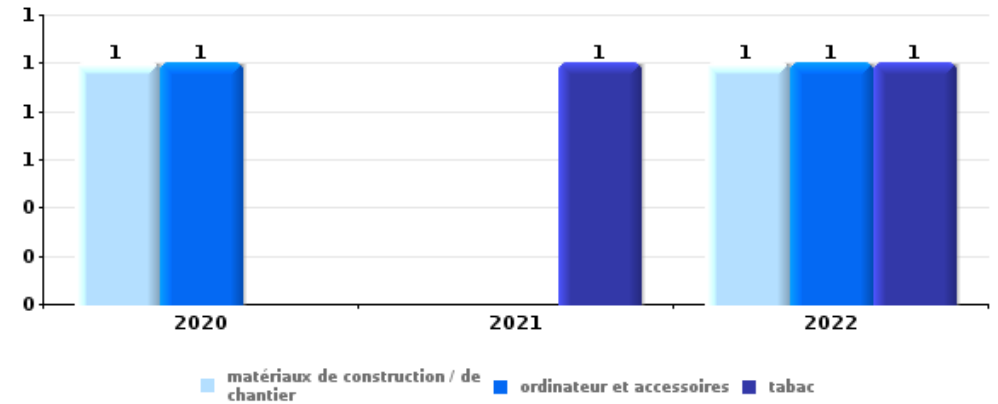
Vol à l'étalage

Top 5 Objets volés (sbd nombre de faits)		2020	2021	2022	2023	2024	2025
1	alimentation		1				
1	bijouterie / montre					1	



Cambrilage ds entreprise ou commerce

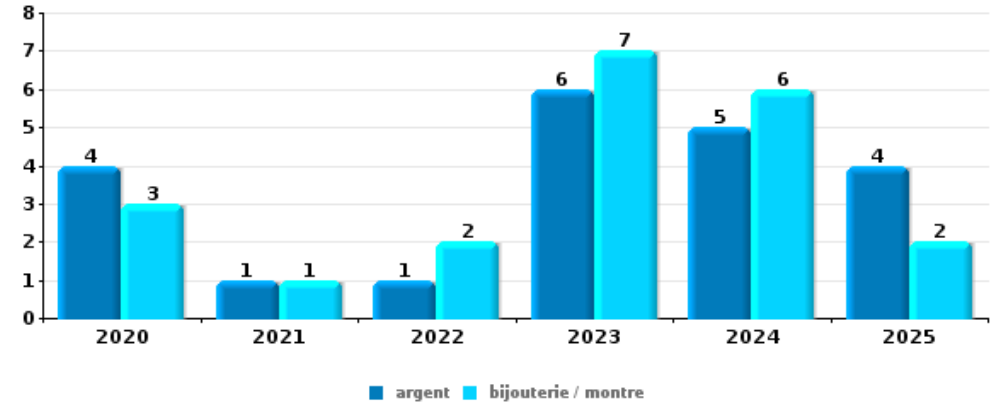
Top 5 Objets volés (sbd nombre de faits)		2020	2021	2022	2023	2024	2025
1	matériaux de construction / de chantier	1		1			
1	ordinateur et accessoires	1		1			
1	tabac		1	1			
4	alimentation					1	
4	argent		1				
4	meuble	1					
4	outillage	1					





Cambrilage dans habitation

Top 5 Objets volés (sbd nombre de faits)		2020	2021	2022	2023	2024	2025
1	argent	4	1	1	6	5	4
1	bijouterie / montre	3	1	2	7	6	2
3	ordinateur et accessoires	3	1		1	1	1
4	appareil photo	1		1	2	1	
4	outillage	1		1	1	1	1
4	parfum / produit de beauté			1		3	1



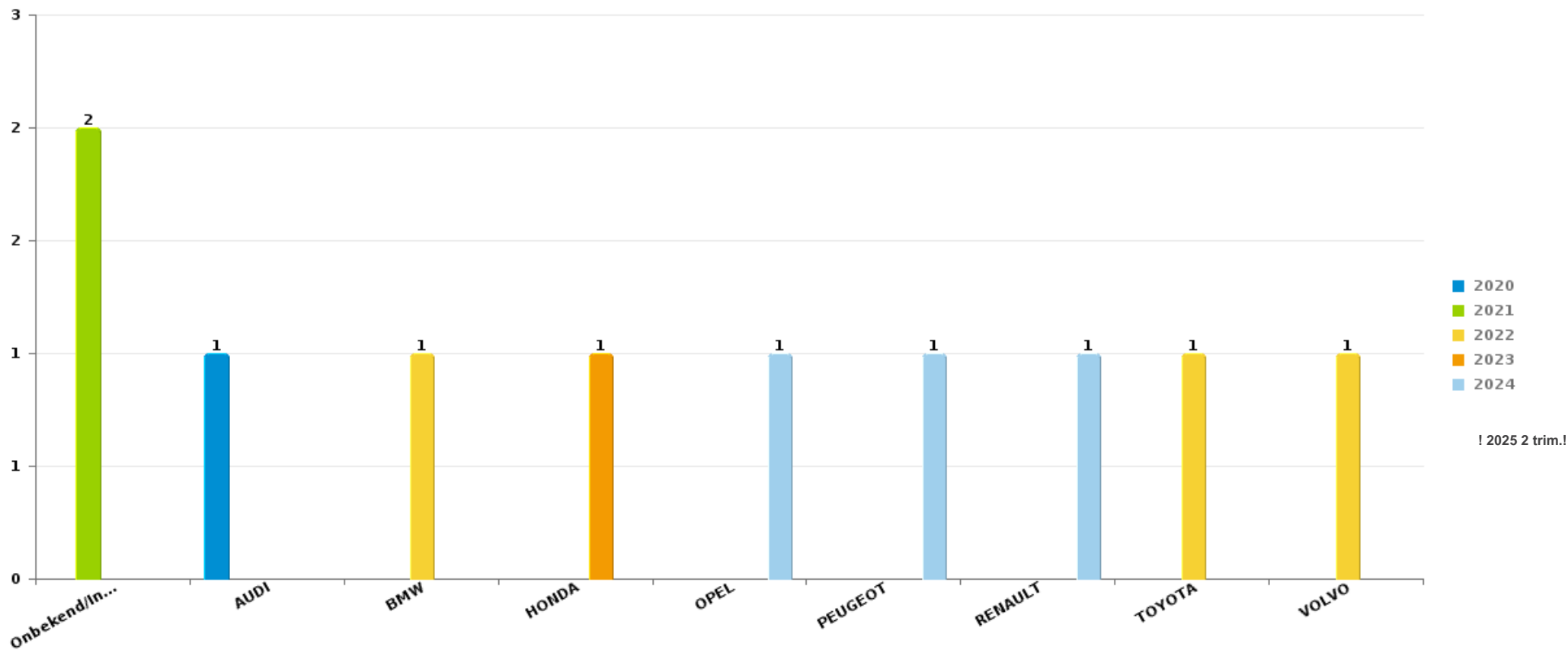
Remarque: en ce qui concerne les objets, aucun total n'est reproduit étant donné que plusieurs objets peuvent avoir été volés lors d'un même fait.



Manhay

Vol de voiture

Nombre de voitures volées par marque (Top 5)



! 2025 2 trim.!

STATISTIQUES POLICIERES DE CRIMINALITE

LIEU DE PERPETRATION: COMMUNE

Manhay

PARTIE VI : SUSPECTS



Partie 1: Niveau FAITS (comptage du nombre de faits pour lesquels un certain type de suspect est impliqué)

1.1. Nombre d'infractions selon le sexe des suspects identifiés (par catégorie principale)

Étant donné que, tant un suspect identifié masculin qu'un suspect identifié féminin peuvent être impliqués lors d'un même fait, il est possible que la somme des colonnes «Hommes» et «Femmes» soit supérieure à la valeur de la colonne «Total...» (voir également la note méthodologique)

Manhay

2025

Catégorie principale / Sexe	Nombre total de faits avec au moins 1 suspect	Hommes	%	Femmes	%
Législation sur les étrangers	25	23	92,0%	2	8,0%
Infr. contre autres valeurs morales et sentiments	6	4	66,7%	3	50,0%
Armes et explosifs	2	2	100,0%		
Drogues	2	1	50,0%	1	50,0%
Infr. contre l'intégrité physique	2	2	100,0%		
Dégradation de la propriété	1	1	100,0%		
Fraude	1	1	100,0%		
Infr. contre la foi publique	1	1	100,0%		
Total	40	35	87,5%	6	15,0%



1.2. Nombre d'infractions selon le sexe des suspects identifiés (par figure criminelle)

Étant donné que, tant un suspect identifié masculin qu'un suspect identifié féminin peuvent être impliqués lors d'un même fait, il est possible que la somme des colonnes «Hommes» et «Femmes» soit supérieure à la valeur de la colonne «Total...» (voir également la note méthodologique)

Manhay

2025

FC Autre

Figure criminelle / Sexe	Nombre total de faits avec au moins 1 suspect identifié	Hommes	%
Violence contre les métiers d'intérêt général	1	1	100,0%
Total	PA	PA	PA

PH Violence intrafamiliale (VIF)

Figure criminelle / Sexe	Nombre total de faits avec au moins 1 suspect identifié	Hommes	%	Femmes	%
VIF: physique, envers d'autres membres	1	1	100,0%		
VIF: psychique, dans le couple	3	2	66,7%	1	33,3%
Total	PA	PA	PA	PA	PA

PH Violence dans l'espace public

Figure criminelle / Sexe	Nombre total de faits avec au moins 1 suspect identifié	Hommes	%	Femmes	%
Violence physique (endroit accessible au public)	1	1	100,0%		
Violence psychique (voie publique)	2	1	50,0%	1	50,0%
Violence psychique (endroit accessible au public)	1	1	100,0%		
Total	PA	PA	PA	PA	PA

CRIMINALITE ENREGISTREE: SUSPECTS



PH Autre

Figure criminelle / Sexe	Nombre total de faits avec au moins 1 suspect identifié	Hommes	%
Cyberharcèlement	1	1	100,0%
Total	PA	PA	PA



1.3. Nombre d'infractions selon l'âge des suspects identifiés (par catégorie principale)

Étant donné que, tant un suspect identifié mineur qu'un suspect identifié majeur peuvent être impliqués lors d'un même fait, il est possible que la somme des colonnes «Mineur» et «Majeur» soit supérieure à la valeur de la colonne «Total...» (voir également la note méthodologique)

Manhay

2025

Catégorie principale / Âge	Nombre total de faits avec au moins 1 suspect identifié	Mineur	%	Majeur	%
Législation sur les étrangers	25	2	8,0%	23	92,0%
Infr. contre autres valeurs morales et sentiments	6			6	100,0%
Armes et explosifs	2			2	100,0%
Drogues	2			2	100,0%
Infr. contre l'intégrité physique	2			2	100,0%
Dégradation de la propriété	1			1	100,0%
Fraude	1			1	100,0%
Infr. contre la foi publique	1			1	100,0%
Total	40	2	5,0%	38	95,0%



1.4. Nombre d'infractions selon l'âge des suspects identifiés (par figure criminelle)

Étant donné que, tant un suspect identifié mineur qu'un suspect identifié majeur peuvent être impliqués lors d'un même fait, il est possible que la somme des colonnes «Mineur» et «Majeur» soit supérieure à la valeur de la colonne «Total...»
(voir également la note méthodologique)

Manhay

2025

FC Autre

Figure criminelle / Âge	Nombre total de faits avec au moins 1 suspect identifié	Majeur	%
Violence contre les métiers d'intérêt général	1	1	100,0%
Total	PA	PA	PA

PH Violence intrafamiliale (VIF)

Figure criminelle / Âge	Nombre total de faits avec au moins 1 suspect identifié	Majeur	%
VIF: physique, envers d'autres membres	1	1	100,0%
VIF: psychique, dans le couple	3	3	100,0%
Total	PA	PA	PA

PH Violence dans l'espace public

Figure criminelle / Âge	Nombre total de faits avec au moins 1 suspect identifié	Majeur	%
Violence physique (endroit accessible au public)	1	1	100,0%
Violence psychique (voie publique)	2	2	100,0%
Violence psychique (endroit accessible au public)	1	1	100,0%
Total	PA	PA	PA

PH Autre

Figure criminelle / Âge	Nombre total de faits avec au moins 1 suspect identifié	Majeur	%
Cyberharcèlement	1	1	100,0%
Total	PA	PA	PA





Partie 2: Niveau SUSPECTS-FAIT (comptage du nombre de combinaisons suspect-fait)

2.1. Nombre de suspects-fait selon le sexe des suspects identifiés (TOP 5 des catégories principales)

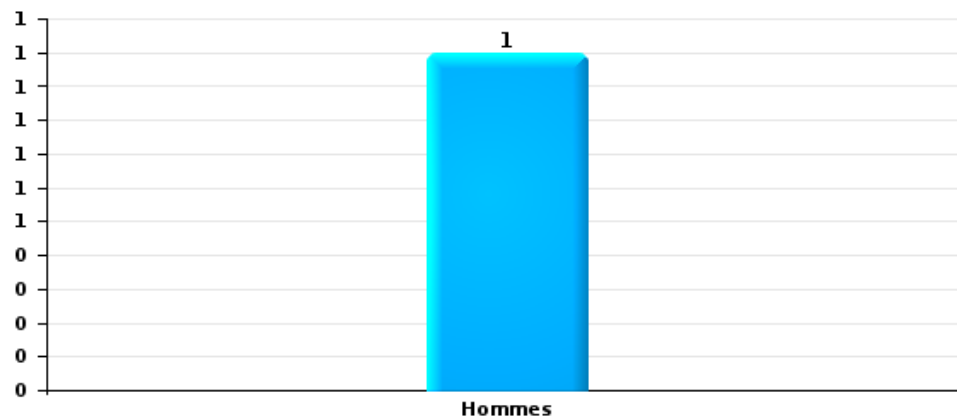
Lorsqu'un même suspect a commis plusieurs faits durant la période considérée, il est aussi comptabilisé plusieurs fois (voir également la note méthodologique)

Manhay

2025

Dégradation de la propriété

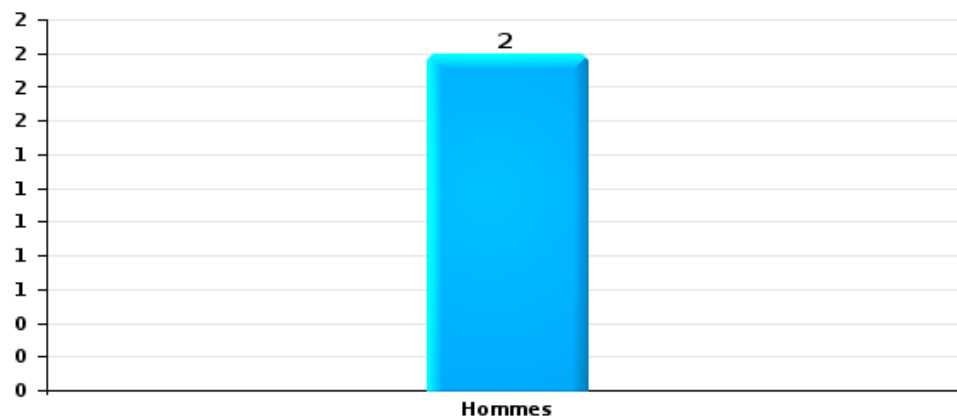
Nombre de suspects-fait selon le sexe





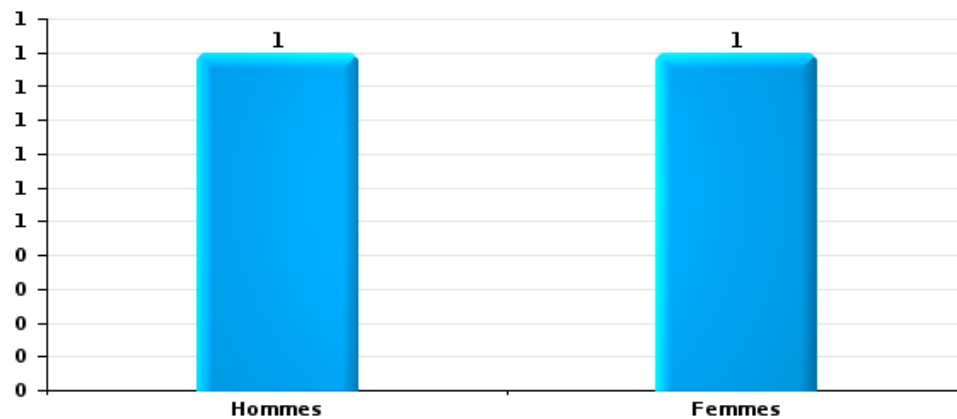
Infr. contre l'intégrité physique

Nombre de suspects-fait selon le sexe



Drogues

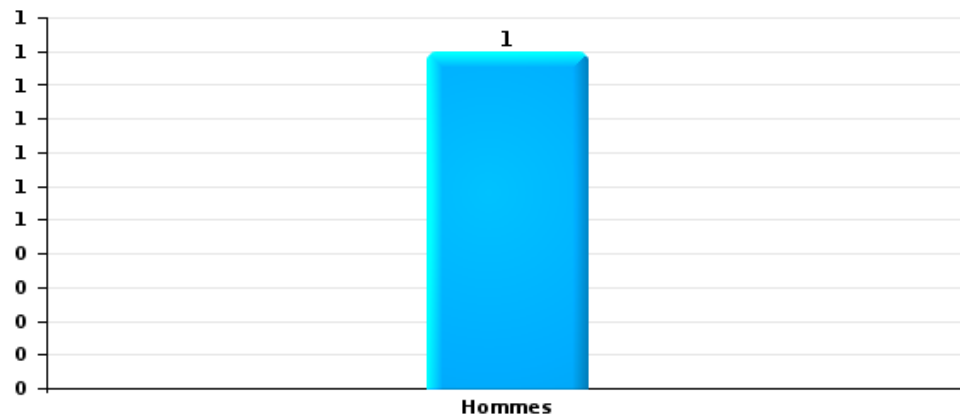
Nombre de suspects-fait selon le sexe





Fraude

Nombre de suspects-fait selon le sexe





2.2. Nombre de suspects-fait selon le sexe des suspects identifiés (TOP 5 des figures criminelles)

Lorsqu'un même suspect a commis plusieurs faits durant la période considérée, il est aussi comptabilisé plusieurs fois
(voir également la note méthodologique)

Manhay

2025



2.3. Nombre de suspects-fait selon l'âge des suspects identifiés (TOP 5 des catégories principales)

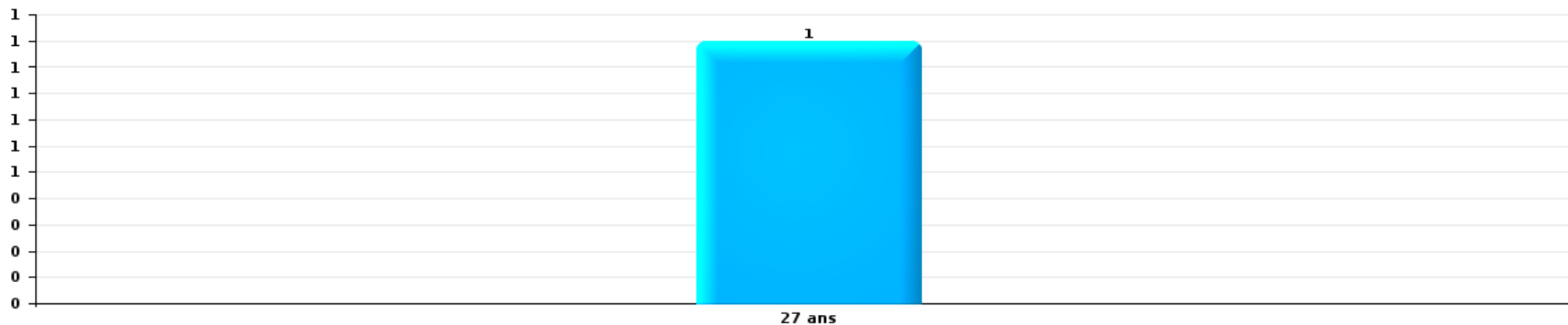
1) Lorsqu'un même suspect a commis plusieurs faits durant la période considérée, il est aussi comptabilisé plusieurs fois, qu'il ait le même âge ou non – 2) Les suspects au-dessous de 14 ans et à partir de 90 ans ne sont pas repris dans le tableau (voir également la note méthodologique)

Manhay

2025

Dégradation de la propriété

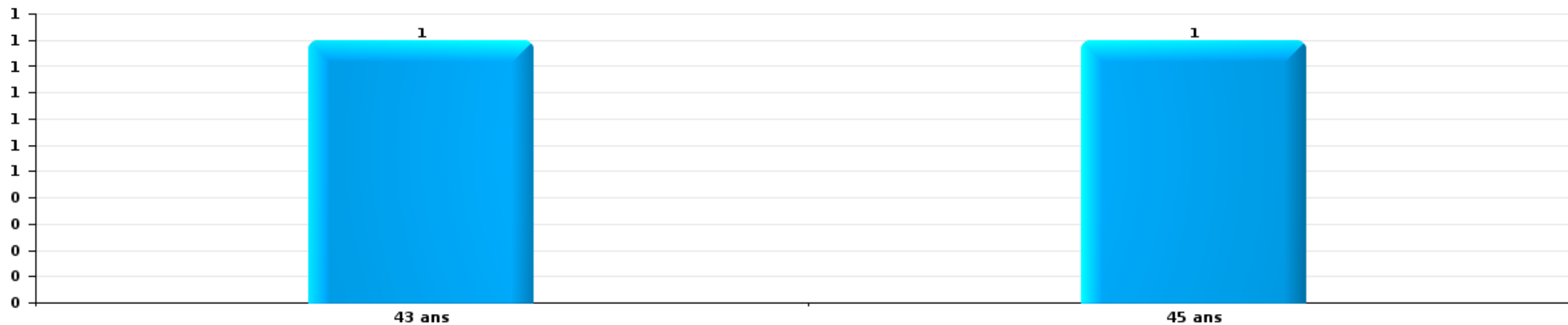
Nombre de suspects-fait par âge (chronologique)





Infr. contre l'intégrité physique

Nombre de suspects-fait par âge (chronologique)



Drogues

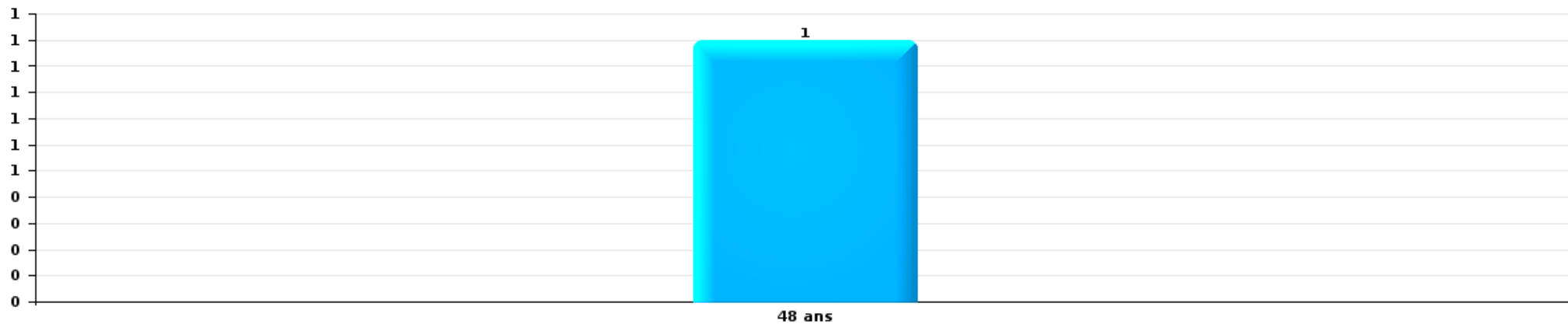
Nombre de suspects-fait par âge (chronologique)





Fraude

Nombre de suspects-fait par âge (chronologique)





2.4. Nombre de suspects-fait selon l'âge des suspects identifiés (TOP 5 des figures criminelles)

1) Lorsqu'un même suspect a commis plusieurs faits durant la période considérée, il est aussi comptabilisé plusieurs fois, qu'il ait le même âge ou non – 2) Les suspects au-dessous de 14 ans et à partir de 90 ans ne sont pas repris dans le tableau (voir également la note méthodologique)

Manhay

2025

STATISTIQUES POLICIERES DE CRIMINALITE

LIEU DE PERPETRATION: COMMUNE

Manhay

***ANNEXE I: DETAIL PAR CATEGORIE DE DELIT
CODE PENAL***



Manhay

Infraction Code pénal

Infr. contre l'intégrité physique

			2000	2015	2016	2017	2018	2019	2020	2021	2022	2023	2024	2025
Assassinat	Autres	Tent.							1					
		Sous-total							1					
Meurtre	Autres	Acc.				1								
		Tent.				3	3			1			1	
		Sous-total				4	3			1			1	
Coups et/ou blessures vol. en sphère familiale	Entre partenaires ou ex-partenaires	Acc.	1	5	6	3	3	6	2	8	6	3	9	1
	Lors d'un différend familial en général	Acc.	5											
	Par les parents envers un mineur	Acc.			1	2		1			1			1
	Envers les parents	Acc.				1	1	1		2	1	1		1
	Envers d'autres ascendants directs ou collatéraux	Acc.		1	1									
		Sous-total	6	6	8	6	4	8	2	10	8	4	9	3
Coups et/ou blessures vol. hors sphère familiale	Bagarres (=coups réciproques)	Acc.	2	3	1	2	2		6	2	4	3	3	1
	Coups envers fonctionnaire de police	Acc.												1
	Envers un mineur par une pers. ayant autorité	Acc.	1									1	2	
	Envers un mineur qualité de l'auteur inconnue	Acc.	1				1		1		1		1	
	Envers pers. vulnérable (qualité auteur inconnue)	Acc.			1									
	Envers un mineur par cohabitant sans rel. Autorité	Acc.								1				
	Envers un arbitre de manifestation sportive	Acc.			1									
	Coups envers personnel institut d'enseignement	Acc.									1		1	
Non spécifié	Acc.	4	11	9	11	3	10	9	11	12	11	11		
		Sous-total	8	14	12	13	6	10	16	14	18	15	18	2
Abstention coupable		Acc.									2			
		Sous-total									2			
Autres infr. volontaires. c/ l'intégrité phys.	Empoisonnement de denrées	Tent.					1							
	Entrave méchante à la circulation	Acc.							2	1		1		
	Voies de faits et violences légères	Acc.		1	1	1		1		1			1	
		Sous-total		1	1	1	1	1	2	2		1	1	
Infr. involontaires contre l'intégrité physique	Coups et/ou blessures involontaires	Acc.				1								
	Morsure de chien	Acc.			1			2	1	1	1	1	1	
		Sous-total			1	1		2	1	1	1	1	1	
		Total	14	21	22	25	14	21	22	28	29	21	30	5



Infr. contre les mœurs

			2000	2015	2016	2017	2018	2019	2020	2021	2022	2023	2024	2025
Viol n'ayant pas causé la mort	Victime < 10a	Acc.					1	1						
	Victime 10a - 14a	Acc.			1					1				
		Tent.		1										
	Victime 14a - 16a	Acc.		1										
		Tent.				1								
	Victime majeure	Acc.					1		1		1			
	Tent.					1	2							
		Sous-total		2	1	2	4	1	1	1	1			
Viol n'ayant pas causé la mort (nvCPS)	Victime < 16a	Acc.									1		1	
	Victime majeure	Acc.									1			
		Sous-total									2		1	
Attentat à la pudeur avec violence / menace	Victime < 16a	Acc.		1				1						
		Sous-total		1				1						
Attentat à la pudeur sans violence / menace	Victime < 16a	Acc.		1		1			1	1				
	Victime 16a - 18a	Acc.			1									
	Victime âge inconnu	Acc.		1		1								
		Sous-total		2	1	2				1	1			
Atteinte intégrité sexuelle sans mort (nvCPS)	Victime < 16a	Acc.							1	1	1		1	
	Victime majeure	Acc.												1
		Sous-total							1	1	1		1	1
Pornographie enfantine	Détention	Acc.					1			1				
	Distribution	Acc.					1	1						
	Accès pornographie enfantine via technologie	Acc.								1				
		Sous-total					2	1		2				
Incitation à la débauche	Victime mineure	Acc.							1					
		Sous-total							1					
Outrage public aux bonnes mœurs	Actions (exhibitionnisme, etc.)	Acc.			1				1	2				
		Sous-total			1				1	2				
Voyeurisme	Observation/enregistrement de nudité ou intimité	Acc.					1			1				
	Diffusion enregistrement nudité ou intimité	Acc.								1				
		Sous-total					1			2				
Voyeurisme via moyen technique ou autre (nvCPS)	Victime majeure	Acc.											1	
		Sous-total											1	
Diffusion de contenu à caractère sexuel (nvCPS)	Victime < 16a	Acc.										1		
		Sous-total										1		
Exploitation sexuelle mineurs-prostitution (nvCPS)	Incitation à la débauche/prostit. (nvCPS)	Acc.										1		
		Sous-total										1		

FPF/DGR/DRI/BIPOL - Statistiques policières de criminalité (date de clôture: 31/10/2025)
 Les données pour les années 2001 jusqu'à 2014 ne sont plus publiées mais restent disponibles sur demande auprès du service BIPOL.
 Les données pour 2025 ne concernent que le 1er semestre.



Infr. contre les mœurs

			2000	2015	2016	2017	2018	2019	2020	2021	2022	2023	2024	2025
Images d'abus sexuels de mineurs (nvCPS)	Production/diffusion images abus sexuels (nvCPS)	Acc.										1	1	
	Détention/acquisition images abus sexuels (nvCPS)	Acc.										1		
		Sous-total										2	1	
		Total		5	3	4	7	3	5	9	4	4	4	1



Infr. contre autres valeurs morales et sentiments

			2000	2015	2016	2017	2018	2019	2020	2021	2022	2023	2024	2025
Harcèlement	Harcèlement par téléphone (OLD)	Acc.	1											
		Acc.		12	4	5	10	8	2	15	17	30	17	6
	Sous-total	1	12	4	5	10	8	2	15	17	30	17	6	
Violation du secret professionnel		Acc.										1		
		Sous-total										1		
Atteinte à l'honneur	Calomnie et diffamation	Acc.	1	3	2	2	2	2	3	6	1	2	5	1
		Acc.						1	2			1	2	1
	Injures (Délit)	Sous-total	1	3	2	2	2	3	5	6	1	3	7	2
Vie privée	Violation de domicile par un particulier	Acc.	1	2		2				2	1	1		
		Sous-total	1	2		2				2	1	1		
Tapage nocturne		Acc.								1	1		4	1
		Sous-total								1	1		4	1
Abus faiblesses de personnes		Acc.				1			1					
		Sous-total				1			1					
Total			3	17	6	9	13	11	8	24	20	35	28	9



Infr. relative au statut juridique de l'enfant

		2000	2015	2016	2017	2018	2019	2020	2021	2022	2023	2024	2025
Non-représentation d'enfants	Par les parents	Acc.	1	1	1	1	9	2		2			2
		Sous-total	1	1	1	1	9	2		2			2
		Total	1	1	1	1	9	2		2			2



Vol et extorsion

			2000	2015	2016	2017	2018	2019	2020	2021	2022	2023	2024	2025
Vol avec circ. aggr.	Avec violence	Acc.		1			1		1					
		Acc.	42	29	26	22	42	29	21	9	13	17	15	13
	Sans violence	Tent.	13	14	14	11	16	23	5	3	8	9	7	2
		Sous-total	55	44	40	33	59	52	27	12	21	26	22	15
Vol sans circ. aggr.	Avec violence	Acc.					1	1					1	
		Tent.				1								
	Sans violence, Vol à la tire	Acc.		1			1							
	Sans violence, Vol d'usage	Acc.			1							2	1	
	Sans violence, Vol domestique	Acc.		1		1	3		1		1	1	1	
	Sans violence	Acc.	24	22	13	18	24	13	16	20	19	16	20	7
		Tent.				3	1	1						
		Sous-total	24	24	14	20	32	15	18	20	20	19	23	7
Vol non spécifié		Acc.	2	1						1	1			
		Tent.	1											
		Sous-total	3	1						1	1			
Extorsion		Acc.										1		
		Tent.									1		2	
		Sous-total									1	1	2	
		Total	82	69	54	53	91	67	45	33	43	46	47	22



Fraude

			2000	2015	2016	2017	2018	2019	2020	2021	2022	2023	2024	2025
Recel	Recel simple	Acc.											2	
		Sous-total											2	
Grivèlerie	Boissons et aliments	Acc.					1							
		Sous-total					1							
Détournement et destruction frauduleuse	Cel frauduleux	Acc.	1	1					1					1
	D'objets saisis	Acc.	1		1				1		1	1		
	Non spécifié	Acc.							1					
		Sous-total	2	2	1				3		1	1		1
Escroquerie	Fraude par internet	Acc.		1		3	6	4	9	11	9	8	11	5
		Tent.		2	2	2		1		3	1			
	Escroquerie sans internet	Acc.		4	2	2		1	3	2	2	2		
		Tent.		1		1	2			1		2		
		Acc.	2											
	Sous-total	2	8	4	8	8	6	12	17	12	12	11	5	
Tromperie	Marchandises vendues / travail fourni	Acc.				1								
		Sous-total				1								
Abus de confiance et infr. apparentées	Abus de confiance	Acc.	1	2	1	7		2	2	3	2	4	5	6
	Abus des faiblesses	Acc.						1		1			1	
		Sous-total	1	2	1	7		3	2	4	2	4	6	6
Infr. liées à l'insolvabilité	Par le débiteur	Acc.				1								
		Sous-total				1								
Chèques sans provision		Acc.	2											
		Sous-total	2											
		Total	7	12	6	17	9	9	17	21	15	17	19	12



Dégradation de la propriété

			2000	2015	2016	2017	2018	2019	2020	2021	2022	2023	2024	2025
Incendie volontaire	Dans lieu habité (de nuit)	Acc.									1		1	
	Dans lieu habité (moment indéterminé)	Acc.				1								
	Dans un autre lieu (de jour)	Acc.									1			
	Dans un autre lieu (de nuit)	Acc.	2	1		1				2		1	1	
	Non spécifié	Acc.			1									
		Sous-total	2	1	1	2				2	2	1	2	
Incendie involontaire		Acc.	2	3	2	4	5	3	7	4	2	1	3	3
		Sous-total	2	3	2	4	5	3	7	4	2	1	3	3
Destruction, dénaturation, dégradation	Avec circ. aggr.	Acc.	3							1		1		
		Tent.			1									
	Destruction de biens agricoles	Acc.						1					1	1
	Non spécifié	Tent.	1											
		Sous-total	4		1			1		1		1	1	1
Vandalisme	Sur véhicules	Acc.	1	14	5	8	4	8	5	7	16	4	7	5
	Sur autres biens mobiliers	Acc.	6	3	1	1	5	3	1	11	3	3	1	
	Graffitis	Acc.		1										
	Autres détériorations sur biens immobiliers	Acc.	4	5	8	6	5	8	2	3	9	6	7	1
	Dégradation de clôture	Acc.		1	1		1		1	1	3	1	1	
		Sous-total	11	24	15	15	15	19	9	22	31	14	16	6
		Total	19	28	19	21	20	23	16	29	35	17	22	10



Infr. contre la sécurité publique

			2000	2015	2016	2017	2018	2019	2020	2021	2022	2023	2024	2025
Association de malfaiteurs	Acc.								1			2		
	Sous-total								1			2		
Evasion de prisonniers	Non-respect surveillance électronique	Acc.						1						
	Sous-total							1						
Recel	Recel de cadavre	Acc.					1							
	Sous-total						1							
Menaces	Verbales	Acc.	13	4	7	3	2	8	5	7	4	10	8	4
	Ecrites	Acc.	1	3	2	2	1	1	2	2	8	5	5	
	Par gestes, emblèmes	Acc.		2	3	9	4	2	3	9	4	2		
	Alerte à la bombe	Acc.							1					
	Sous-total		14	9	12	14	7	11	11	18	16	17	13	4
Total			14	9	12	14	8	12	12	18	16	19	13	4



Infr. contre l'autorité publique

		2000	2015	2016	2017	2018	2019	2020	2021	2022	2023	2024	2025
Rébellion	Rébellion armée	Acc.			1								
	Rébellion non armée	Acc.			2					2			
	Sous-total				3					2			
Outrages		Acc.	1		1			1	1	3	1		
	Sous-total		1		1			1	1	3	1		
		Total	1	2	4			1	1	5	1		



Infr. contre la foi publique

			2000	2015	2016	2017	2018	2019	2020	2021	2022	2023	2024	2025
Faux en écritures	Faux en écritures	Acc.	1	7		2	1					1	2	
	Usage de faux en écrit. et écrit. falsifiées	Acc.	1	3		4	1	3		1	1		2	
		Sous-total	2	10		6	2	3		1	1	1	4	
Usurpation	Immixtion dans fonctions publiques	Acc.							1					
	De fonctions	Acc.	1											1
	De nom	Acc.	1	3		4		1	1	1	3	2		
	Sous-total	2	3	4	4		1	2	1	3	2			1
Fausses monnaies	Emission	Acc.				1								
	Autres	Tent.				1								
		Sous-total				2								
		Total	4	13		12	2	4	2	2	4	3	4	1



Manhay

Infraction Code pénal

Infr. contre la famille

		2000	2015	2016	2017	2018	2019	2020	2021	2022	2023	2024	2025
Refus du droit aux relations personnelles	Acc.	3	2	1		7	7	2	2			2	
	Sous-total	3	2	1		7	7	2	2			2	
Non-acquittement pension alimentaire	Acc.			2	2								
	Sous-total			2	2								
	Total	3	2	3	2	7	7	2	2			2	

Criminalité informatique

		2000	2015	2016	2017	2018	2019	2020	2021	2022	2023	2024	2025
Hacking	Acc.		1	2			1	1	2	1	3	1	1
	Sous-total		1	2			1	1	2	1	3	1	1
Faux en informatique	Acc.		1	1				1		1			
	Sous-total		1	1				1		1			
Fraude informatique	Acc.			3	1	2	6	2	9	18	12	9	7
	Tent.											1	
	Sous-total			3	1	2	6	2	9	18	12	10	7
Sabotage	Acc.		1		1				1				
	Sous-total		1		1				1				
	Total		3	6	2	2	7	4	12	20	15	11	8



Contravention Code pénal

	2000	2015	2016	2017	2018	2019	2020	2021	2022	2023	2024	2025
Injures (Contravention)	Acc.	3										
	Sous-total	3										
Divagation d'animaux	Acc.	2										
	Sous-total	2										
Autres contraventions CP	Acc.	4										
	Sous-total	4										
	Total	9										

STATISTIQUES POLICIERES DE CRIMINALITE

LIEU DE PERPETRATION: COMMUNE

Manhay

***ANNEXE II: DETAIL PAR CATEGORIE DE DELIT
LOIS SPECIALES***



Manhay

Infraction Lois spéciales

Drogues

			2000	2015	2016	2017	2018	2019	2020	2021	2022	2023	2024	2025
Détention	Acc.		11	7	1	2	11	15	10	13	2	1	5	2
	Sous-total		11	7	1	2	11	15	10	13	2	1	5	2
Usage	Usage en groupe	Acc.	3											
	Sous-total		3											
Importation et exportation	Acc.		7	3		1			2				2	
	Sous-total		7	3		1			2				2	
Fabrication	Acc.				1	1		2	1				1	
	Sous-total				1	1		2	1				1	
Commerce	Acc.			1	1		1	2	1	2			1	
	Sous-total			1	1		1	2	1	2			1	
Autres	Acc.		2											
	Sous-total		2											
Total			23	11	3	4	12	19	14	15	2	1	9	2

Législation sur les étrangers

			2000	2015	2016	2017	2018	2019	2020	2021	2022	2023	2024	2025
Transmigration illégale	Accès au territoire	Acc.												1
	Séjour	Acc.	1	2		2		6		2				
	Inscription au registre des étrangers	Acc.		14	30	41	44	73	34	19	25	38	27	24
	Sous-total		1	16	30	43	44	79	34	21	25	38	27	25
Total			1	16	30	43	44	79	34	21	25	38	27	25



Environnement

			2000	2015	2016	2017	2018	2019	2020	2021	2022	2023	2024	2025
Déchets	Déchets par professionnel	Acc.											1	
	Déchets par particulier	Acc.		2	2	2		2	1	2		1	1	
	Déchets par personne indéterminée	Acc.	4											
	Sous-total		4	2	2	2		2	1	2		1	2	
Autres que déchets	Urbanisme	Acc.	2			1								2
	Pollution de l'air	Acc.					1							
	Autres nuisances en matière d'environnement	Acc.	1											
	Sous-total		3			1	1						2	
Biodiversité / Faune et flore	Bien-être animal	Acc.	2		1			1			1			
	Protection de la nature	Acc.	1											
	Destruction d'animaux	Acc.			2	1								
	Sous-total		3	3	1			1			1			
Total		10	2	5	4	1	3	1	2	1	1	4		

Armes et explosifs

			2000	2015	2016	2017	2018	2019	2020	2021	2022	2023	2024	2025
Détention illégale	Arme à feu	Acc.		2	3	3	2	1	3	1	1		5	1
	Arme blanche ou non à feu	Acc.		3	1	2	1						1	1
	Munition	Acc.			2	2		1						
	Pièces/accessoires	Acc.			1									
	Sous-total			5	7	7	3	2	3	1	1		6	2
Port / transport illégal	Arme blanche ou non à feu	Acc.						1	1	1	1			
	Objets et/ou substances non conçus comme armes	Acc.												1
	Sous-total							1	1	1	1			1
Autre	Vente par internet d'autre arme/pièce d'arme	Acc.		1										
	Sous-total			1										
Total			6	7	7	3	3	4	2	2			6	3



Protection de la personne

		2000	2015	2016	2017	2018	2019	2020	2021	2022	2023	2024	2025
Discrimination	Racisme et xénophobie	Acc.		1				1					
	Autre discrimination	Acc.						1				1	
		Sous-total		1				2				1	
Protection de la vie privée		Acc.					1						
		Sous-total					1						
Droit à l'image		Acc.								1	1		
		Sous-total								1	1		
		Total		1			1	2		1	1	1	



Manhay

Infraction Lois spéciales

Protection de la jeunesse

		2000	2015	2016	2017	2018	2019	2020	2021	2022	2023	2024	2025
Législation sur l'obligation scolaire	Acc.				1								
	Sous-total:				1								
Législation sur la protection de la jeunesse	Acc.			2		1	4	2	1	1		2	3
	Sous-total:			2		1	4	2	1	1		2	3
	Total:			2	1	1	4	2	1	1		2	3

Code pénal social

		2000	2015	2016	2017	2018	2019	2020	2021	2022	2023	2024	2025
Harcèlement au travail	Acc.			1		1		2	2				
	Sous-total:			1		1		2	2				
Surveillance et contrôle	Acc.											1	
	Sous-total:											1	
Infr. contre foi publique en droit pénal social	Acc.				1								
	Sous-total:				1								
Escroquerie en droit pénal social	Acc.				1						1		
	Sous-total:				1						1		
	Total:			1	2	1		2	2		1	1	

Ivresse et alcool

		2000	2015	2016	2017	2018	2019	2020	2021	2022	2023	2024	2025
Ivresse publique	Acc.	2	1		3	1	2	2		2	4		
	Sous-total:	2	1		3	1	2	2		2	4		
	Total:	2	1		3	1	2	2		2	4		



Registre de population

		2000	2015	2016	2017	2018	2019	2020	2021	2022	2023	2024	2025
	Acc.				4	1					8		
	Sous-total:				4	1					8		
	Total:				4	1					8		

Carte d'identité

		2000	2015	2016	2017	2018	2019	2020	2021	2022	2023	2024	2025
Refus de présentation	Acc.							1					
	Sous-total:							1					
Autres	Acc.	1											
	Sous-total:	1											
	Total:	1						1					

Santé publique

		2000	2015	2016	2017	2018	2019	2020	2021	2022	2023	2024	2025
Refus ou négligence respect mesures	Acc.							55	29				
	Sous-total:							55	29				
Autres	Acc.							2					
	Sous-total:							2					
	Total:							57	29				

Travail

		2000	2015	2016	2017	2018	2019	2020	2021	2022	2023	2024	2025
Règlement général protection du travail	Acc.	1											
	Sous-total:	1											
Fraude sociale aux cotisations (travail au noir)	Acc.					1							
	Sous-total:					1							
Autres	Acc.			2	2			2	2	3			
	Sous-total:			2	2			2	2	3			
	Total:	1		2	2	1		2	2	3			



Protection des revenus publics

		2000	2015	2016	2017	2018	2019	2020	2021	2022	2023	2024	2025
Fraude fiscale - impôts sur le revenu	Acc.									1			
	Sous-total:									1			
	Total:									1			

Autres lois spéciales

		2000	2015	2016	2017	2018	2019	2020	2021	2022	2023	2024	2025
Transport	Acc.										1		
	Sous-total:										1		
	Total:										1		

STATISTIQUES POLICIERES DE CRIMINALITE

LIEU DE PERPETRATION: COMMUNE

Manhay

***ANNEXE III: DETAIL
FIGURES CRIMINELLES / PHENOMENES***



Manhay

FC Vol moyen de transport

		2000	2015	2016	2017	2018	2019	2020	2021	2022	2023	2024	2025
Vol de voiture	Acc.	2	1	3		3	3	1	1	3	1	3	
	Tent.	1			1								
	Total	3	1	3	1	3	3	1	1	3	1	3	
Vol de moto	Acc.								1				
	Total								1				
Vol dans les garages	Acc.	1				2	3	1					
	Total	1				2	3	1					
Vol de vélo	Acc.	1	2	1			1	1	3		1		
	Total	1	2	1			1	1	3		1		

FC Cambriolage

		2000	2015	2016	2017	2018	2019	2020	2021	2022	2023	2024	2025
Cambriolage dans habitation	Acc.	22	12	10	20	16	19	13	2	6	10	11	8
	Tent.	11	11	6	8	10	19	5	1	6	9	7	1
	Total	33	23	16	28	26	38	18	3	12	19	18	9
Cambriolage ds entreprise ou commerce	Acc.	3	9	6		7	1	3	1	3		1	
	Tent.			2		4	1			1			
	Total	3	9	8		11	2	3	1	4		1	
Cambriolage ds service public ou bâtiment administ	Acc.		2	1		4	4	2	1	1			1
	Tent.		1	2	1	1			1				
	Total		3	3	1	5	4	2	2	1			1
Cambriolage dans bâtiment (total)	Acc.	25	23	16	20	27	23	18	4	9	10	12	9
	Tent.	11	12	10	9	15	20	5	2	7	9	7	1
	Total	36	35	26	29	42	43	23	6	16	19	19	10

FC Vol autre



FC Vol autre

		2000	2015	2016	2017	2018	2019	2020	2021	2022	2023	2024	2025
Vol à main armée	Acc.	2	1								1		
	Total	2	1								1		
Vol avec violence sans arme	Acc.					4	1	1				1	
	Tent.				1							2	
	Total				1	4	1	1				3	
Vol dans ou sur un véhicule	Acc.	12	5	5	4	6	12	6	6	2	5	3	1
	Tent.	1		1	1		2						
	Total	13	5	6	5	6	14	6	6	2	5	3	1
Vol d'armes et explosifs	Acc.	2	1		1	2						1	
	Total	2	1		1	2						1	
Vol à l'arraché	Acc.						1						
	Total						1						
Vol à la tire	Acc.		1			1	1						
	Total		1			1	1						
Vol à l'étalage	Acc.						1	1	1			1	
	Total						1	1	1			1	
Vol par ruse	Acc.	1	2			2			1				
	Tent.				1								
	Total	1	2		1	2			1				
Vol de métaux	Acc.		1	1		4		1		1			
	Total		1	1		4		1		1			
Vol sur les chantiers	Acc.	2	3			2		1			1	3	
	Total	2	3			2		1			1	3	
Vol d'animaux	Acc.			1	1		1			1	1	1	
	Total			1	1		1			1	1	1	
Vol de cargaison	Acc.		1		1								
	Total		1		1								



Criminalité ICT

		2000	2015	2016	2017	2018	2019	2020	2021	2022	2023	2024	2025
Fraude de cartes de paiements	Acc.	1		2		1	4			2	1		1
	Total	1		2		1	4			2	1		1
Phishing	Acc.									1	1		
	Total									1	1		

FC Autre

		2000	2015	2016	2017	2018	2019	2020	2021	2022	2023	2024	2025
Violence contre les métiers d'intérêt général	Acc.									1	1	1	1
	Total									1	1	1	1
Viol collectif	Acc.						1						
	Tent.				1								
	Total				1		1						
Graffiti	Acc.		1										
	Total		1										
Dégradation de voiture	Acc.	3	14	6	8	5	8	3	7	13	6	3	5
	Tent.	1		1									
	Total	4	14	7	8	5	8	3	7	13	6	3	5
Rixe au couteau	Acc.				1								
	Tent.				1								
	Total				2								



PH Violence intrafamiliale (VIF)

		2000	2015	2016	2017	2018	2019	2020	2021	2022	2023	2024	2025
VIF: physique, dans le couple	Acc.	1	5	6	4	3	6	3	8	6	3	9	1
	Total	1	5	6	4	3	6	3	8	6	3	9	1
VIF: physique, envers des descendants	Acc.			1	2		1		1	1		1	1
	Total			1	2		1		1	1		1	1
VIF: physique, envers d'autres membres	Acc.	5	1	1	1	1	1		2	1	1		1
	Tent.							1					
	Total	5	1	1	1	1	1	1	2	1	1		1
VIF: sexuelle, envers des descendants	Acc.		1	1					1				
	Total		1	1					1				
VIF: sexuelle, envers d'autres membres	Acc.											1	
	Total											1	
VIF: psychique, dans le couple	Acc.	4	3	2	2	8	16	4	2	4	1	2	5
	Total	4	3	2	2	8	16	4	2	4	1	2	5
VIF: psychique, envers des descendants	Acc.												1
	Total												1
VIF: psychique, envers d'autres membres	Acc.			1	1								
	Total			1	1								
VIF: économique, envers d'autres membres	Acc.	1		2	2								
	Total	1		2	2								



PH Drogues

		2000	2015	2016	2017	2018	2019	2020	2021	2022	2023	2024	2025
Vente de cocaïne	Acc.			1		1		1	1				
	Total			1		1		1	1				
Import-export de cocaïne	Acc.				1								
	Total				1								
Import-export de drogues synthétiques	Acc.							1					
	Total							1					
Vente de drogues synthétiques	Acc.								1				
	Total								1				
Production de cannabis (culture)	Acc.			1	1							1	
	Total			1	1							1	

PH Trafic d'armes

		2000	2015	2016	2017	2018	2019	2020	2021	2022	2023	2024	2025
Commerce et production d'arme non à feu	Acc.		1										
	Total		1										

PH Traite des êtres humains

		2000	2015	2016	2017	2018	2019	2020	2021	2022	2023	2024	2025
TEH - exploitation sexuelle	Acc.										1		
	Total										1		

PH Violence dans l'espace public



PH Violence dans l'espace public

		2000	2015	2016	2017	2018	2019	2020	2021	2022	2023	2024	2025
Violence physique (transport public)	Acc.											1	
	Total											1	
Violence physique (voie publique)	Acc.	1	2	2	5	2	4	5	4	5	2	4	
	Tent.				1	3		1				1	
	Total	1	2	2	6	5	4	6	4	5	2	5	
Violence physique (autre endroit public)	Acc.											1	
	Total											1	
Violence physique (endroit accessible au public)	Acc.	6	3	5	2	2	4	2	1	6	1	6	1
	Total	6	3	5	2	2	4	2	1	6	1	6	1
Violence sexuelle (voie publique)	Acc.		1				1					1	
	Total		1				1					1	
Violence sexuelle (endroit accessible au public)	Acc.			2		2			1				
	Total			2		2			1				
Violence psychique (transport public)	Acc.							1				1	
	Total							1				1	
Violence psychique (voie publique)	Acc.	5	2		2	1	1	1	4	5	6	3	2
	Total	5	2		2	1	1	1	4	5	6	3	2
Violence psychique (autre endroit public)	Acc.	1			1			2		3			
	Total	1			1			2		3			
Violence psychique (endroit accessible au public)	Acc.	3	3	4	4	1	2	1	1	1		3	2
	Total	3	3	4	4	1	2	1	1	1		3	2
Vol à main armée (endroit accessible au public)	Acc.	1	1										
	Total	1	1										
Vol avec violence sans arme (voie publique)	Tent.				1								
	Total				1								
Vol avec violence sans arme (endr. acces. au pub.)	Acc.					2						1	
	Total					2						1	



PH Autre

		2000	2015	2016	2017	2018	2019	2020	2021	2022	2023	2024	2025
Faux policiers	Acc.					1							
	Tent.				1								
	Total				1	1							
Cyberharcèlement	Acc.	1	4	4	2	2	2	1	2	2	1		2
	Total	1	4	4	2	2	2	1	2	2	1		2
Fraude à l'identité	Acc.	1	7		4		2	1	2	3	2		
	Tent.		2										
	Total	1	9		4		2	1	2	3	2		

STATISTIQUES POLICIERES DE CRIMINALITE

LIEU DE PERPETRATION: COMMUNE

Manhay

***ANNEXE IV: FAITS ENREGISTRES
NON CRIMINELS***



Manhay

Faits non criminels

Maladies / Décès / Disparition

	2000	2015	2016	2017	2018	2019	2020	2021	2022	2023	2024	2025
Suicide	1	4	3	4	1		2		1	2		2
Personne malade	1	1		1		1			2	2	1	
Décès suspect					1	1				1		
Décès naturel		1	1	1				1				
Disparition (personne disparue)	2	2	1	1	2		2	2	2	1		
Accident (sauf roulage)		1										1
Sécurité des travailleurs (accident du travail)										4	6	2
Autres	1											
Total	5	9	5	7	4	2	4	3	5	10	7	5

Appels

	2000	2015	2016	2017	2018	2019	2020	2021	2022	2023	2024	2025
Appels	1											
Total	1											

Problèmes sociaux

	2000	2015	2016	2017	2018	2019	2020	2021	2022	2023	2024	2025
Différends familiaux	6	5	1	5	8	6	9	2	4	8	7	4
Différend (pas de coups)	7	3	4	14	9	6	4	8	19	14	13	
Affaire civile	8	1	1	1	3		3	4	5	1	2	1
Protection de la jeunesse	5		3	6	2	3	1		3	4	4	
Autres				1				1		3		
Total	26	9	9	27	22	15	17	15	31	30	26	5

Ordre public

	2000	2015	2016	2017	2018	2019	2020	2021	2022	2023	2024	2025
Troubles				1	2	2						
Total				1	2	2						



Agissements suspects

	2000	2015	2016	2017	2018	2019	2020	2021	2022	2023	2024	2025
	2	1	1	3	1	3	4	4	5	9		
Total	2	1	1	3	1	3	4	4	5	9		

Objets trouvés

	2000	2015	2016	2017	2018	2019	2020	2021	2022	2023	2024	2025
	1		1					1	1			
Total	1		1					1	1			

Objets perdus

	2000	2015	2016	2017	2018	2019	2020	2021	2022	2023	2024	2025
	26	53	50	73	89	93	73	79	67	69	49	34
Total	26	53	50	73	89	93	73	79	67	69	49	34

Autres non-infractions

	2000	2015	2016	2017	2018	2019	2020	2021	2022	2023	2024	2025
Non-respect des conditions		3			4	5	3	5				1
Procès-verbal d'information	6	2	1	5	4	4		1	7	5	2	
Fonction de contrôle armes				1		1		4	1	2	5	1
Autres non infractions	1											
Total	7	5	1	6	8	10	3	10	8	7	7	2