

# ***STATISTIQUES POLICIERES DE CRIMINALITE***

---

*LIEU DE PERPETRATION: COMMUNE*

**Libramont-Chevigny**

**2000 - 1er Semestre 2025**

*Police fédérale - DGRIDRIIBIPOL*

# ***STATISTIQUES POLICIERES DE CRIMINALITE***

---

***LIEU DE PERPETRATION: COMMUNE***

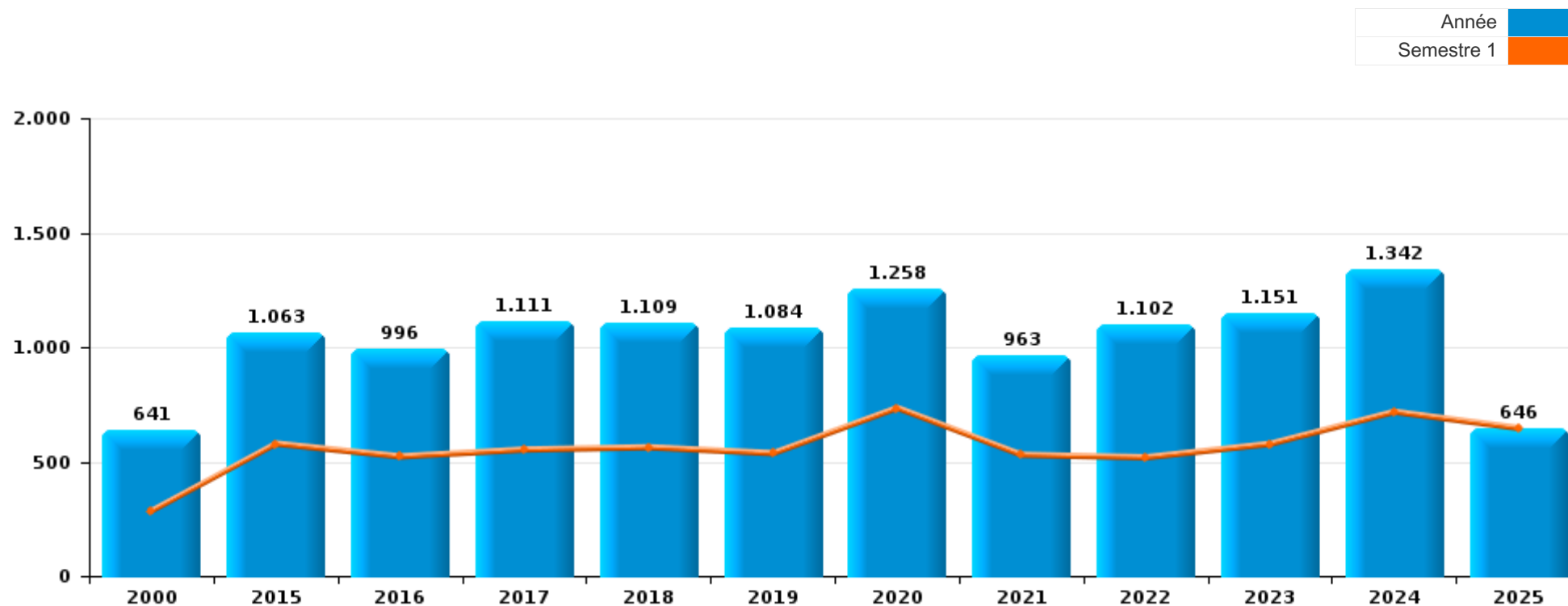
**Libramont-Chevigny**

***PARTIE I : INFRACTIONS JUDICIAIRES***



**Libramont-Chevigny**

	2000	2015	2016	2017	2018	2019	2020	2021	2022	2023	2024	2025
<b>Nombre total des délits</b>	641	1.063	996	1.111	1.109	1.084	1.258	963	1.102	1.151	1.342	646



FPF/DGR/DRI/BIPOL - Statistiques policières de criminalité (date de clôture: 31/10/2025)  
 Les données pour les années 2001 jusqu'à 2014 ne sont plus publiées mais restent disponibles sur demande auprès du service BIPOL.  
 Les données pour 2025 ne concernent que le 1er semestre.



Libramont-Chevigny

	2000	2015	2016	2017	2018	2019	2020	2021	2022	2023	2024	2025
Vol et extorsion	220	316	292	282	237	332	195	235	203	217	320	123
Drogues	10	109	102	180	199	104	104	78	128	134	114	49
Infr. contre l'intégrité physique	58	86	91	83	99	83	74	94	99	108	109	68
Dégradation de la propriété	111	87	82	88	85	94	74	69	86	76	87	55
Fraude	37	49	42	41	43	56	73	60	129	110	107	65
Infr. contre autres valeurs morales et sentiments	14	42	36	47	49	79	38	65	53	52	69	40
Législation sur les étrangers	11	90	59	72	82	31	26	35	44	47	62	25
Infr. contre la sécurité publique	43	47	38	46	35	56	46	42	55	56	59	28
Santé publique	1	5	14	3	8		334	62	1	1	3	1
Ivresse et alcool	8	19	30	27	21	27	33	31	41	57	71	38
Armes et explosifs	1	34	27	30	40	24	29	36	41	45	44	19
Criminalité informatique		15	14	17	15	31	32	27	44	43	72	47
Infr. contre l'autorité publique	7	22	21	29	30	30	33	27	18	31	25	13
Infr. contre la foi publique	35	29	25	23	32	10	29	15	26	14	23	15
Registre de population	1	19	30	35	35	30	20	13	24	29	14	5
Infr. contre les moeurs	11	14	13	19	15	15	18	24	27	32	32	17
Protection de la jeunesse	4	13	21	22	16	24	13	16	28	25	33	10
Infr. contre la famille	37	23	10	13	14	12	13	8	9	8	47	8
Autres lois spéciales	4	6	15	19	10	10	42	3	8	24	9	5
Environnement	8	13	7	8	11	15	10	6	13	22	12	3
Code pénal social			8	5	4	5	6	3	9	8	6	3
Carte d'identité	5	6	2	10	6		6	5	1	4	3	
Protection de la personne	2	1	5	1	10	1	1	5	5	2	12	3
Infr. relative au statut juridique de l'enfant	3	8		4	5	10	4	1	2	2	2	2
Travail		3	4		2	4	1		2	3	3	
Infr. contre la liberté individuelle		4	1	4			2	2	2		2	
Contravention Code pénal	10						1					
Pratiques commerciales		3	2	1	2	1						
Législation économique			2		3							1
Exercice illégal de l'autorité publique			1	1					1		1	
Traite des êtres humains				1	1				2			
Protection des revenus publics								1			1	1
Marchand de sommeil												2
Sécurité privée			1						1			
Autres infractions Code pénal			1									
Hormones et dopage							1					
Infr. contre la Sécurité de l'Etat										1		
<b>Sous-total</b>	<b>641</b>	<b>1.063</b>	<b>996</b>	<b>1.111</b>	<b>1.109</b>	<b>1.084</b>	<b>1.258</b>	<b>963</b>	<b>1.102</b>	<b>1.151</b>	<b>1.342</b>	<b>646</b>
<b>Contravention règlement policier local</b>		12	99	335	421	511	294	92	375	325	355	42
<b>Sous-total</b>		<b>12</b>	<b>99</b>	<b>335</b>	<b>421</b>	<b>511</b>	<b>294</b>	<b>92</b>	<b>375</b>	<b>325</b>	<b>355</b>	<b>42</b>
<b>Total</b>	<b>641</b>	<b>1.075</b>	<b>1.095</b>	<b>1.446</b>	<b>1.530</b>	<b>1.595</b>	<b>1.552</b>	<b>1.055</b>	<b>1.477</b>	<b>1.476</b>	<b>1.697</b>	<b>688</b>

FPF/DGR/DRI/BIPOL - Statistiques policières de criminalité (date de clôture: 31/10/2025)

Les données pour les années 2001 jusqu'à 2014 ne sont plus publiées mais restent disponibles sur demande auprès du service BIPOL.

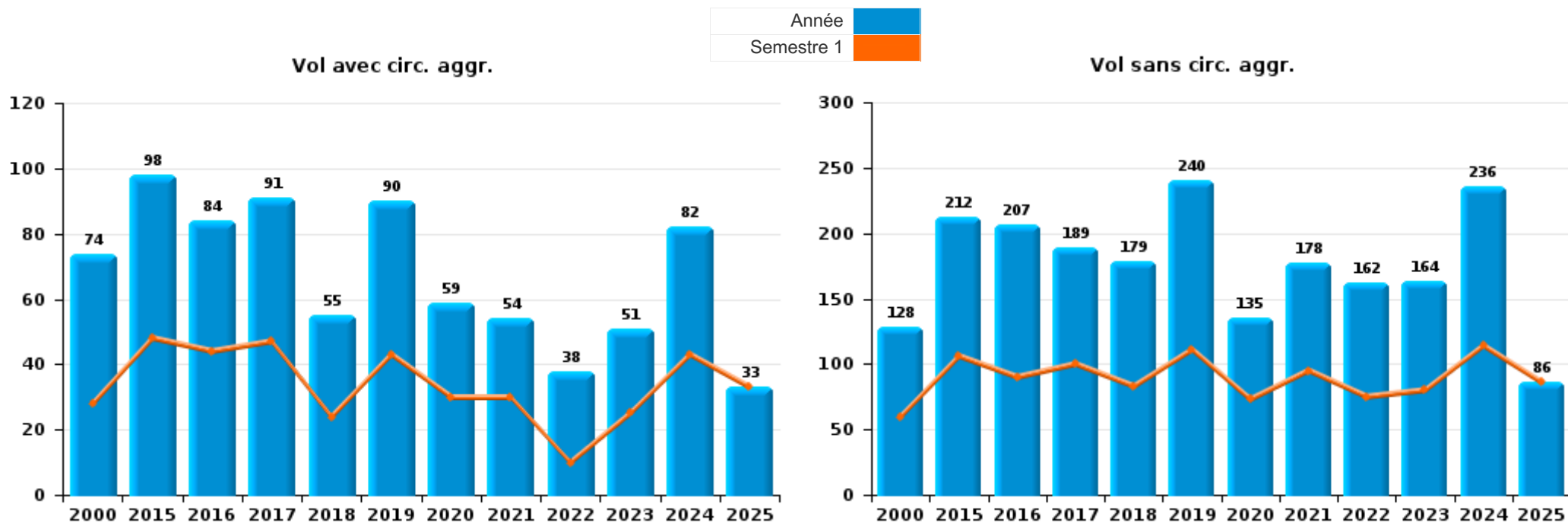
Les données pour 2025 ne concernent que le 1er semestre.



I.1. Catégorie des infractions : Vol et extorsion (top 5 des infractions au niveau national 2024)

Libramont-Chevigny

	2000	2015	2016	2017	2018	2019	2020	2021	2022	2023	2024	2025
Vol sans circ. aggr.	128	212	207	189	179	240	135	178	162	164	236	86
Vol avec circ. aggr.	74	98	84	91	55	90	59	54	38	51	82	33
Extorsion	2	4	1	2	3	2	1	3	3	1	1	4
Vol non spécifié	16	2								1	1	
<b>Total</b>	<b>220</b>	<b>316</b>	<b>292</b>	<b>282</b>	<b>237</b>	<b>332</b>	<b>195</b>	<b>235</b>	<b>203</b>	<b>217</b>	<b>320</b>	<b>123</b>





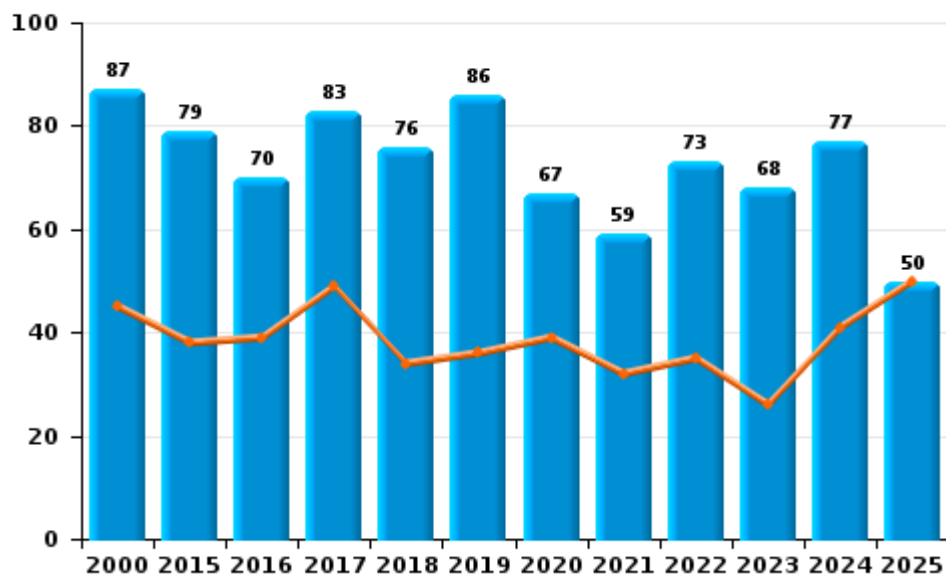
I.2. Catégorie des infractions : Dégradation de la propriété (top 5 des infractions au niveau national 2024)

Libramont-Chevigny

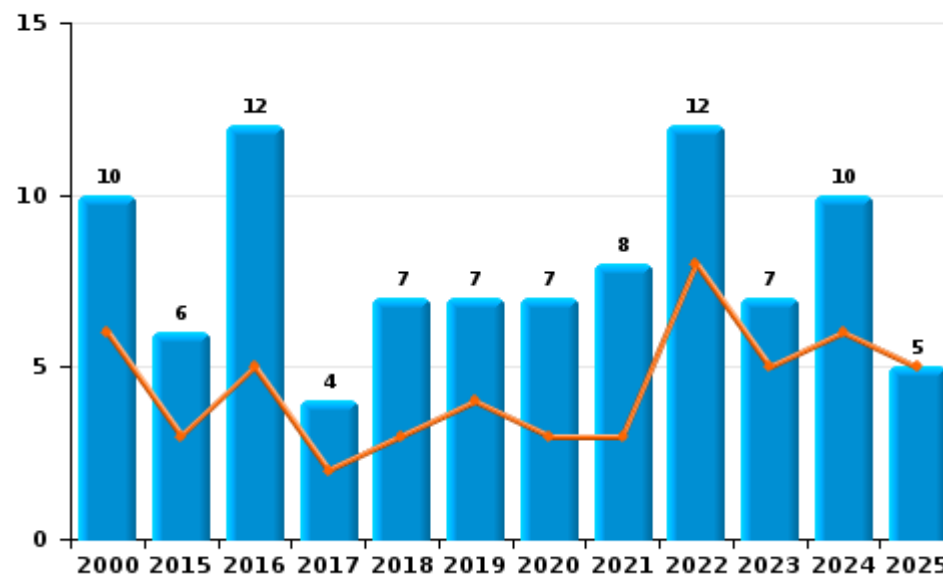
	2000	2015	2016	2017	2018	2019	2020	2021	2022	2023	2024	2025
Vandalisme	87	79	70	83	76	86	67	59	73	68	77	50
Incendie involontaire	9	3	8	2	6	4	5	6	8	6	8	3
Incendie volontaire	1	3	4	2	1	3	2	2	4	1	2	2
Destruction, dénaturation, dégradation	14	2		1	2	1		2	1	1		
<b>Total</b>	<b>111</b>	<b>87</b>	<b>82</b>	<b>88</b>	<b>85</b>	<b>94</b>	<b>74</b>	<b>69</b>	<b>86</b>	<b>76</b>	<b>87</b>	<b>55</b>

Année ■  
Semestre 1 ■

Vandalisme



Incendie



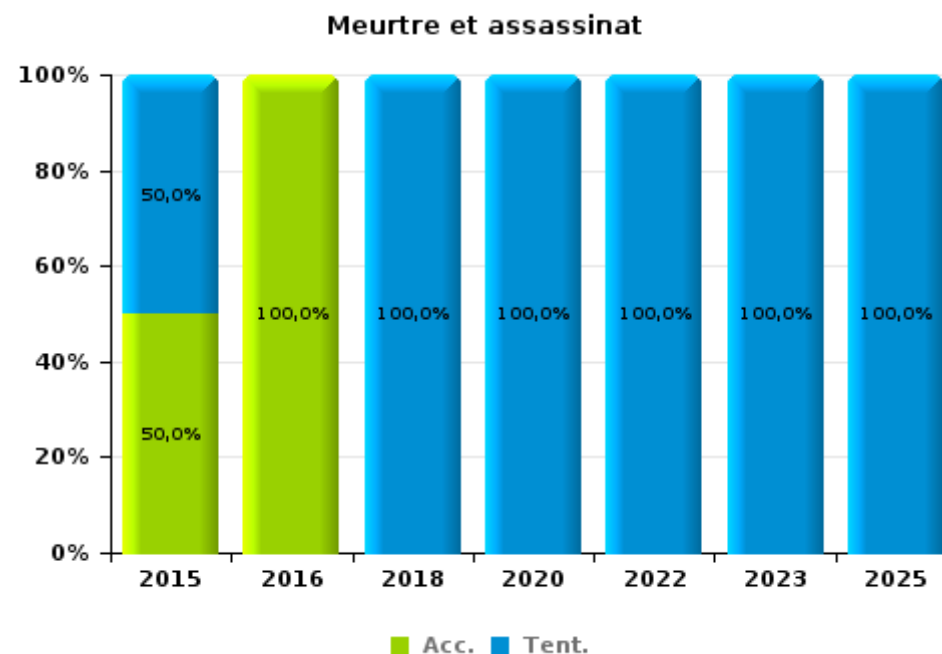
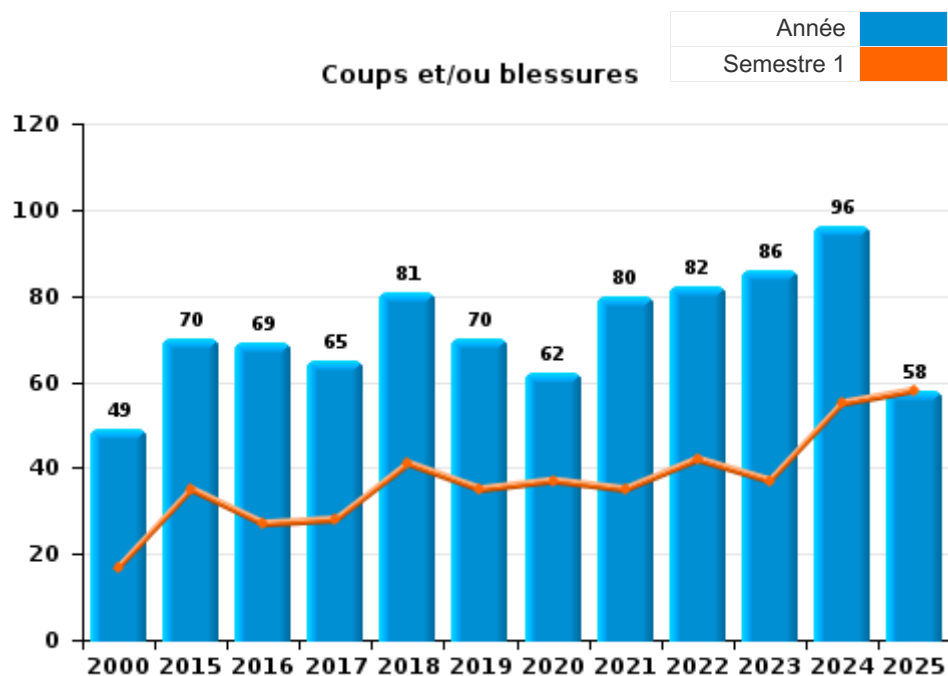
FPF/DGR/DRI/BIPOL - Statistiques policières de criminalité (date de clôture: 31/10/2025)  
 Les données pour les années 2001 jusqu'à 2014 ne sont plus publiées mais restent disponibles sur demande auprès du service BIPOL.  
 Les données pour 2025 ne concernent que le 1er semestre.



I.3. Catégorie des infractions : Infr. contre l'intégrité physique (top 5 des infractions au niveau national 2024)

Libramont-Chevigny

	2000	2015	2016	2017	2018	2019	2020	2021	2022	2023	2024	2025
Coups et/ou blessures	49	70	69	65	81	70	62	80	82	86	96	58
Autres	9	14	21	18	15	13	11	14	16	21	13	8
Meurtre et assassinat		2	1		3		1		1	1		2
<b>Total</b>	<b>58</b>	<b>86</b>	<b>91</b>	<b>83</b>	<b>99</b>	<b>83</b>	<b>74</b>	<b>94</b>	<b>99</b>	<b>108</b>	<b>109</b>	<b>68</b>



FPF/DGR/DRI/BIPOL - Statistiques policières de criminalité (date de clôture: 31/10/2025)  
 Les données pour les années 2001 jusqu'à 2014 ne sont plus publiées mais restent disponibles sur demande auprès du service BIPOL.  
 Les données pour 2025 ne concernent que le 1er semestre.



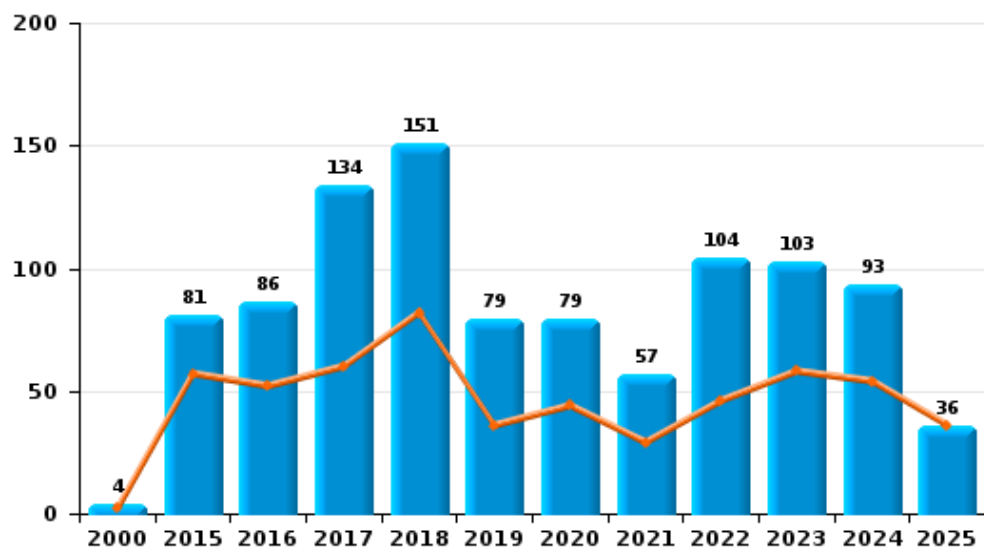
I.4. Catégorie des infractions : Drogues (top 5 des infractions au niveau national 2024)

Libramont-Chevigny

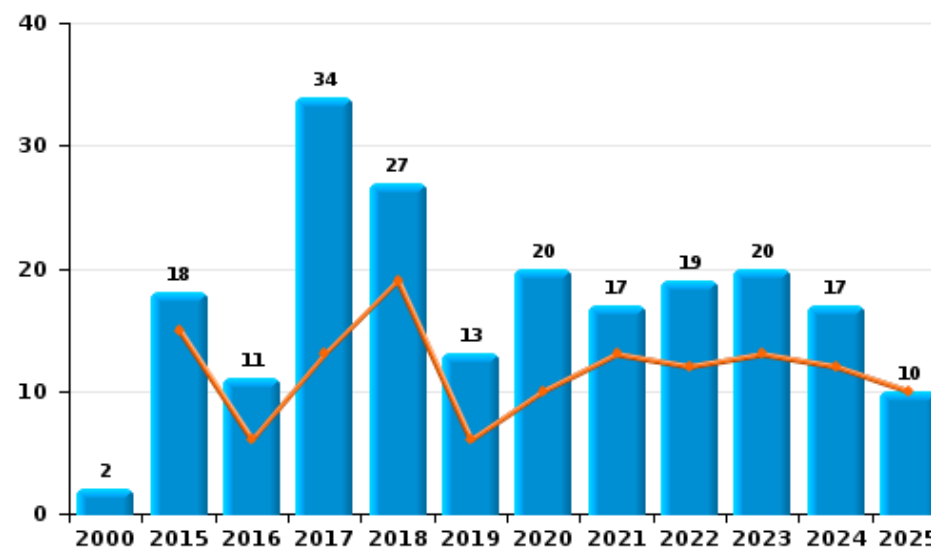
	2000	2015	2016	2017	2018	2019	2020	2021	2022	2023	2024	2025
Détention	4	81	86	134	151	79	79	57	104	103	93	36
Commerce	2	18	11	34	27	13	20	17	19	20	17	10
Autres		3	3	5	9	8			1	3	1	
Usage	4	3		3	3		3	3	3	7	2	2
Importation et exportation		4	2	3	5	3	1		1	1		1
Fabrication				1	4	1	1	1			1	
<b>Total</b>	<b>10</b>	<b>109</b>	<b>102</b>	<b>180</b>	<b>199</b>	<b>104</b>	<b>104</b>	<b>78</b>	<b>128</b>	<b>134</b>	<b>114</b>	<b>49</b>



Détention



Commerce



FPF/DGR/DRI/BIPOL - Statistiques policières de criminalité (date de clôture: 31/10/2025)  
 Les données pour les années 2001 jusqu'à 2014 ne sont plus publiées mais restent disponibles sur demande auprès du service BIPOL.  
 Les données pour 2025 ne concernent que le 1er semestre.



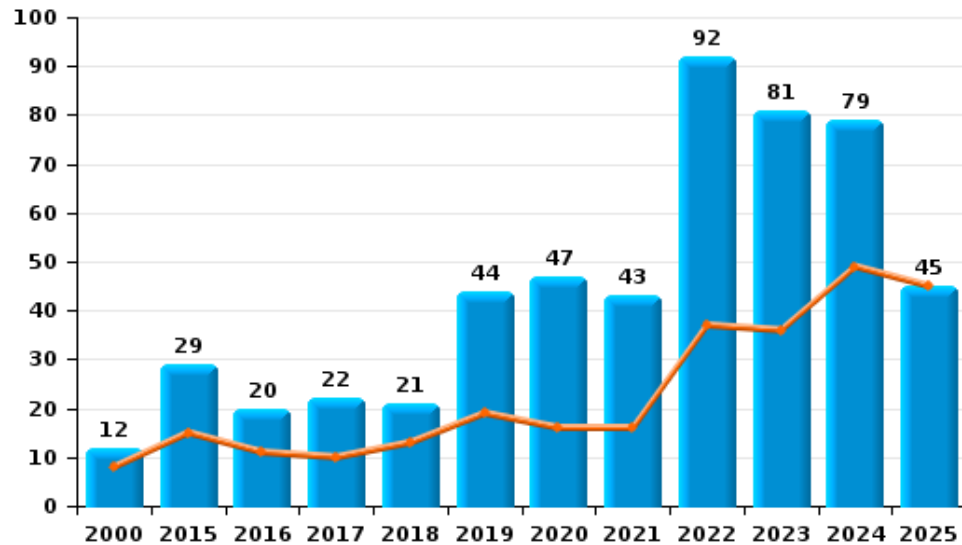
I.5. Catégorie des infractions : Fraude (top 5 des infractions au niveau national 2024)

Libramont-Chevigny

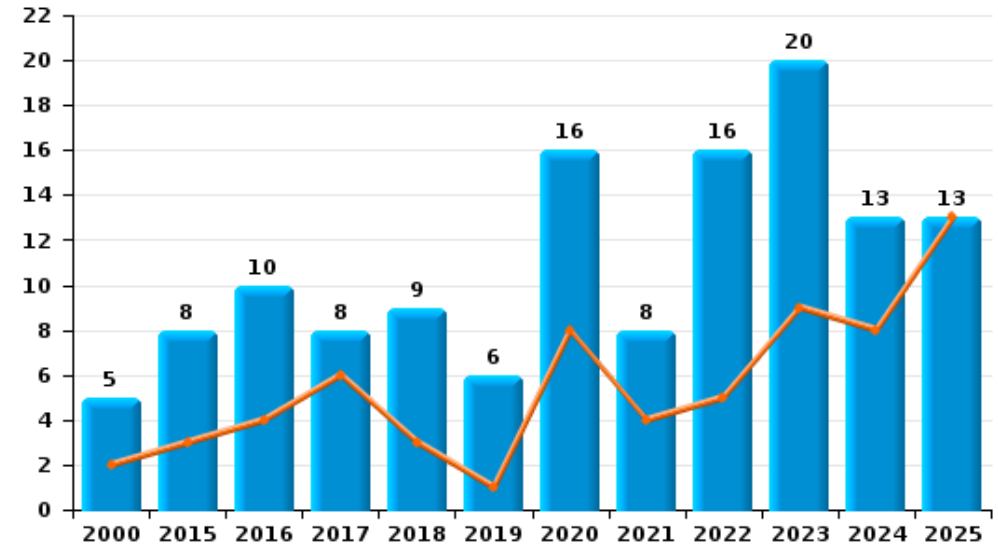
	2000	2015	2016	2017	2018	2019	2020	2021	2022	2023	2024	2025
Escroquerie	12	29	20	22	21	44	47	43	92	81	79	45
Abus de confiance et infr. apparentées	5	8	10	8	9	6	16	8	16	20	13	13
Détournement et destruction frauduleuse	9	3	3	2	5	3	4	1	5	3	4	2
Fraudes: Autres	3		5		2		4	4	6	3	9	3
Grivèlerie	7	9	1	3	3	3	1	3	4	2		1
Recel	1		3	5	2		1	1	6	1	2	1
Infr. liées à l'insolvabilité				1	1							
<b>Total</b>	<b>37</b>	<b>49</b>	<b>42</b>	<b>41</b>	<b>43</b>	<b>56</b>	<b>73</b>	<b>60</b>	<b>129</b>	<b>110</b>	<b>107</b>	<b>65</b>



Escroquerie



Abus de confiance et infr. apparentées



FPF/DGR/DRI/BIPOL - Statistiques policières de criminalité (date de clôture: 31/10/2025)

Les données pour les années 2001 jusqu'à 2014 ne sont plus publiées mais restent disponibles sur demande auprès du service BIPOL.  
Les données pour 2025 ne concernent que le 1er semestre.

# ***STATISTIQUES POLICIERES DE CRIMINALITE***

---

***LIEU DE PERPETRATION: COMMUNE***

**Libramont-Chevigny**

***PARTIE II : FIGURES CRIMINELLES / PHENOMENES***



Libramont-Chevigny

FC Vol moyen de transport

	2000	2015	2016	2017	2018	2019	2020	2021	2022	2023	2024	2025
Vol de voiture	29	3	7	3	6	5	3	1	4	2	6	4
Vol de moto		1						1				
Vol dans les garages	1											
Vol de vélomoteur	3	3		2			1		1		1	1
Vol de vélo	1	4	7	7	1	5	1	5	4	4	5	1

FC Cambriolage

	2000	2015	2016	2017	2018	2019	2020	2021	2022	2023	2024	2025
Cambriolage dans habitation	9	34	31	29	23	44	25	21	13	16	35	11
Cambriolage ds entreprise ou commerce	16	20	14	20	12	15	8	14	6	15	12	10
Cambriolage ds service public ou bâtiment administ	16	4	5	10	3	1	6	2	2	2	3	2
Vol au béliér					1							
Cambriolage dans bâtiment (total)	40	58	50	59	38	60	38	37	21	33	50	23



**FC Vol autre**

	2000	2015	2016	2017	2018	2019	2020	2021	2022	2023	2024	2025
Vol à main armée	6	4	2		2	2	1	1		1		2
Vol avec violence sans arme	1	9	7	7	4	8	7	8	7	1	5	3
Vol dans ou sur un véhicule	20	36	27	23	16	33	20	23	20	23	49	9
Vol d'armes et explosifs	1	2	2	1	4	1		1	2	2	6	
Arrachage de sac à main	1		1	1								
Vol à l'arraché	7		1	3	2	4	3			3	3	
Vol à la tire	5	11	5	12	6	8	11	6	7	7	9	4
Vol à l'étalage	9	75	79	50	51	94	41	85	66	52	81	40
Vol par ruse	5	1	3	3		4	1	2	2	2	3	3
Vol de métaux	2	1	2	2	1		2	2	2	3		
Vol sur les chantiers	3	6	5	4	1	3	2	4			2	2
Vol d'animaux	1	1	1	1		1	1			1	1	
Vol de cargaison		2	1	3	2		1	1	1	1	1	1

**Criminalité ICT**

	2000	2015	2016	2017	2018	2019	2020	2021	2022	2023	2024	2025
Fraude de cartes de paiements	1	4	2	2	3	3	3	10	8	6	8	3
Phishing											1	3
Ransomware				1	1		1	1				
Skimming			1									

**FC Autre**

	2000	2015	2016	2017	2018	2019	2020	2021	2022	2023	2024	2025
Violence contre les métiers d'intérêt général		1	2	3	4	4	1	2	2	4	4	4
Graffiti	3	6		23	12	2			1		2	1
Dégradation de voiture	18	38	28	48	28	44	36	29	32	40	33	18
Rixe au couteau				1						2		



**PH Violence intrafamiliale (VIF)**

	2000	2015	2016	2017	2018	2019	2020	2021	2022	2023	2024	2025
VIF: physique, dans le couple	6	12	20	19	10	23	24	31	22	22	34	14
VIF: physique, envers des descendants	1	5	3	4	10	1	3	10	6	6	3	2
VIF: physique, envers d'autres membres	14	2	2	1	5	5	7	3	4	9	6	1
VIF: sexuelle, dans le couple				2							1	
VIF: sexuelle, envers des descendants	1	1		1		1	1	1				
VIF: sexuelle, envers d'autres membres			1									
VIF: psychique, dans le couple	29	25	8	24	21	33	23	22	17	17	61	17
VIF: psychique, envers des descendants		1		3		2	2	4	8	2	7	1
VIF: psychique, envers d'autres membres			1		1	1		1	1	4	4	4
VIF: économique, dans le couple			5	4	1	1	3	5	1	2	5	
VIF: économique, envers des descendants									1	1		
VIF: économique, envers d'autres membres	12	11	9	4	4	2	1	4	3	3	1	1

**PH Hormones et dopage**

	2000	2015	2016	2017	2018	2019	2020	2021	2022	2023	2024	2025
Dopage humain							1					
Engraissement illégal			1									

**PH Drogues**

	2000	2015	2016	2017	2018	2019	2020	2021	2022	2023	2024	2025
Vente de cocaïne		1	2	2			4	1	4	3	2	1
Vente de drogues synthétiques			2	2	1				1	2	3	
Production de cannabis (culture)					4	1					1	
Import-export de cannabis en grande quantité						1				1		
Vente de cannabis en grande quantité		1										
Import-export d'héroïne							1					
Vente-traffic d'héroïne		1			2				2			



PH Trafic d'armes

	2000	2015	2016	2017	2018	2019	2020	2021	2022	2023	2024	2025
Commerce et production d'arme à feu et mun.					1						1	

PH Traite des êtres humains

	2000	2015	2016	2017	2018	2019	2020	2021	2022	2023	2024	2025
TEH - exploitation économique				1	1							
TEH - exploitation sexuelle									2			

PH Violence dans l'espace public

	2000	2015	2016	2017	2018	2019	2020	2021	2022	2023	2024	2025
Violence physique (transport public)		3	6	6	5	7	9	1	2	5	6	3
Violence physique (voie publique)	6	30	21	31	25	26	17	32	28	36	36	20
Violence physique (autre endroit public)		2	1	2	1			2			2	
Violence physique (endroit accessible au public)	7	12	15	11	20	12	7	9	15	18	14	8
Violence sexuelle (transport public)		1			1	1	1	1		3	2	1
Violence sexuelle (voie publique)	2	1	4	2	2		4	4	5	5	3	3
Violence sexuelle (autre endroit public)							1	1	1	1	1	
Violence sexuelle (endroit accessible au public)		3	3	3	4	2	2	3	6	3	4	2
Violence psychique (transport public)	15	15	12	11	7	8	5	2	3	8	4	3
Violence psychique (voie publique)	12	20	23	40	22	36	29	41	31	39	50	18
Violence psychique (autre endroit public)		4	1		2	2	3	5	3	1	5	2
Violence psychique (endroit accessible au public)	12	14	17	18	22	11	14	8	18	9	19	6
Vol à main armée (transport public)	2				1							
Vol à main armée (voie publique)	3	2	1			2				1		
Vol à main armée (endroit accessible au public)	1	2					1					1
Vol avec violence sans arme (transport public)				1	2	1	1				1	
Vol avec violence sans arme (voie publique)		2	2	2		3	1	3		1	2	1
Vol avec violence sans arme (autre endroit public)								1				
Vol avec violence sans arme (endr. acces. au pub.)	1	6	3	2	1	4	2	2	3			



PH Autre

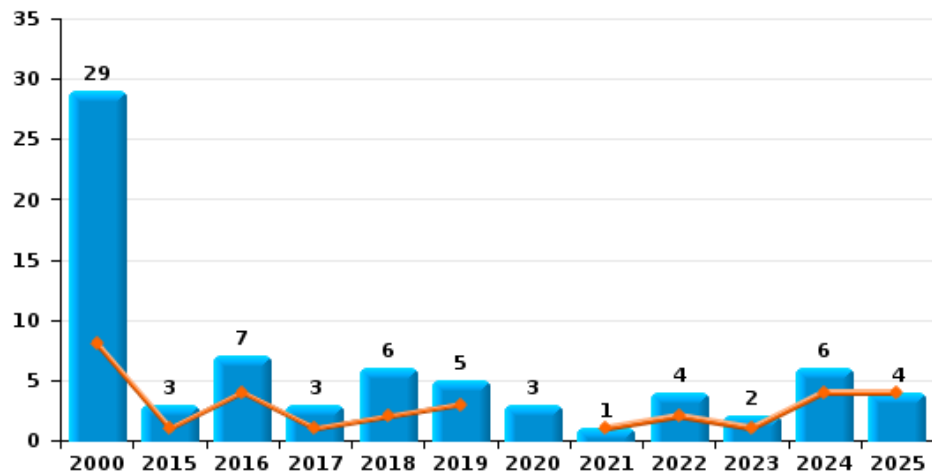
	2000	2015	2016	2017	2018	2019	2020	2021	2022	2023	2024	2025
Faux policiers		1								1		1
Terrorisme, extrémisme et radicalisme								1		1	1	
Cyberharcèlement	1	3			2	1	1	1			2	7
Fraude à l'identité	5	10	8	11	4	3	17	7	14	9	7	9



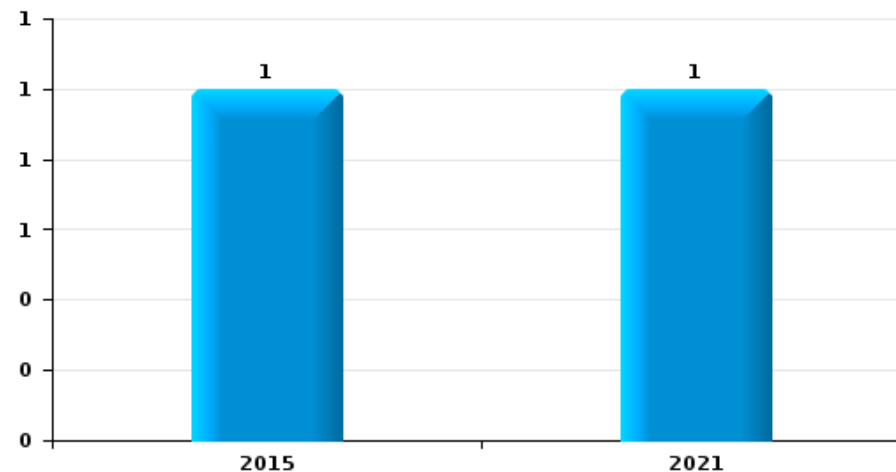
**Libramont-Chevigny**

Année	<span style="color: blue;">■</span>
Semestre 1	<span style="color: orange;">■</span>

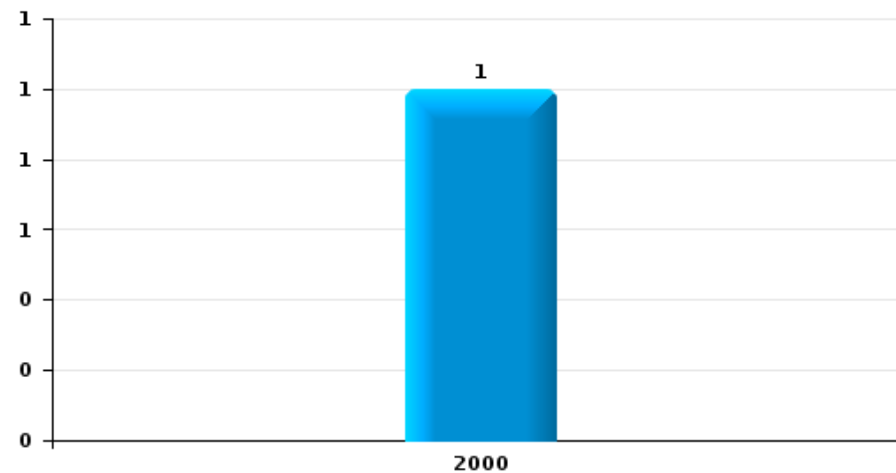
**Vol de voiture**



**Vol de moto**



**Vol dans les garages**

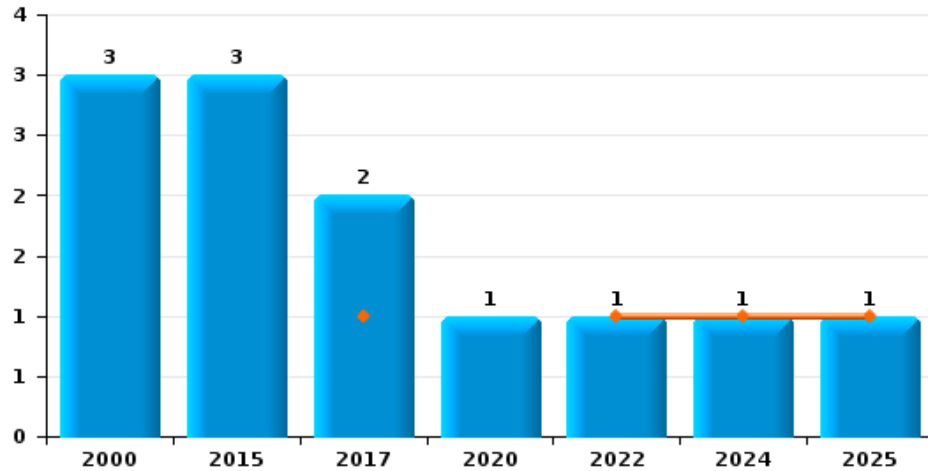




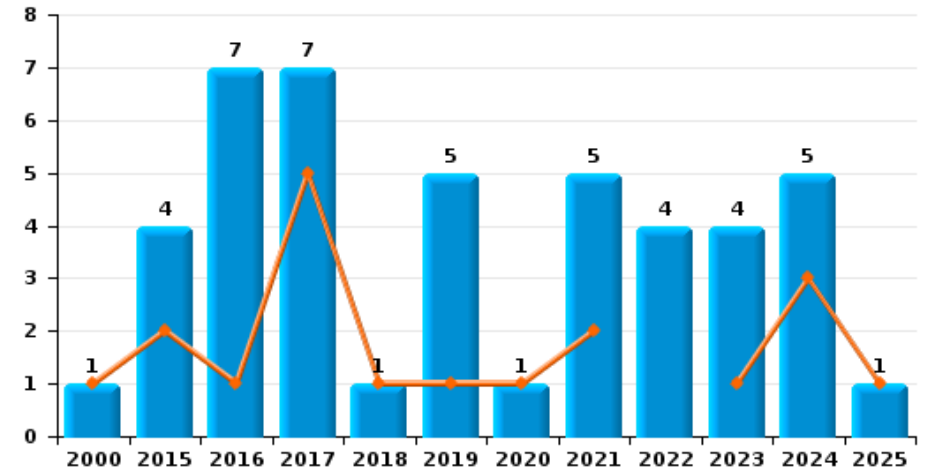
**Libramont-Chevigny**

Année	■
Semestre 1	■

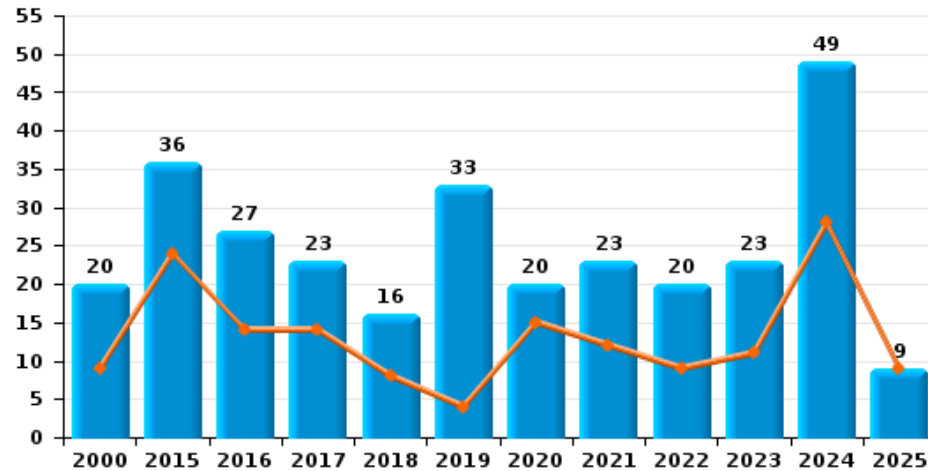
**Vol de vélomoteur**



**Vol de vélo**



**Vol dans ou sur un véhicule**

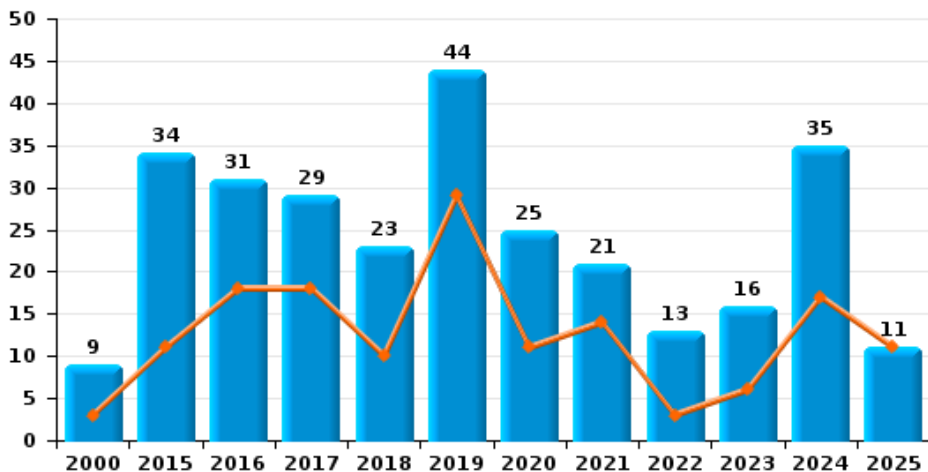




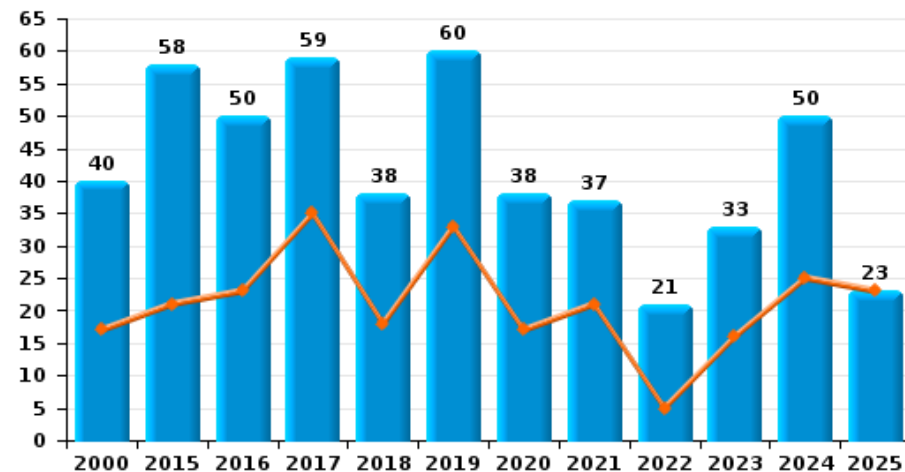
**Libramont-Chevigny**



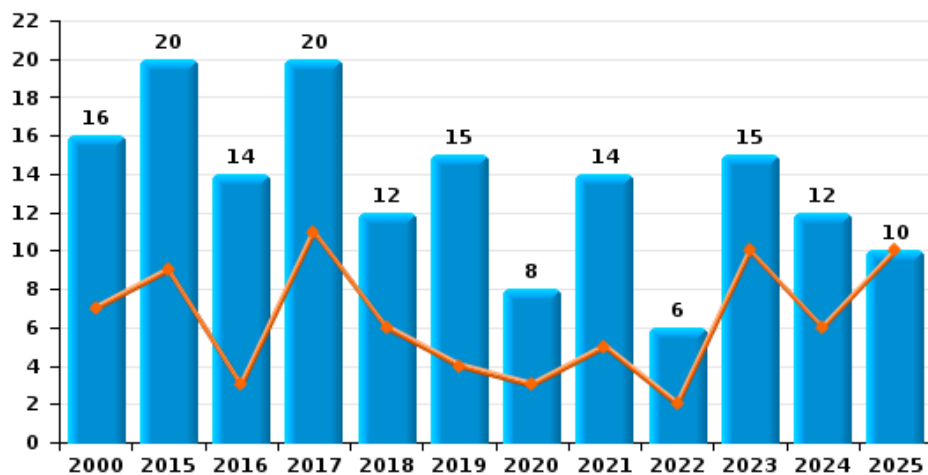
**Cambrilage dans habitation**



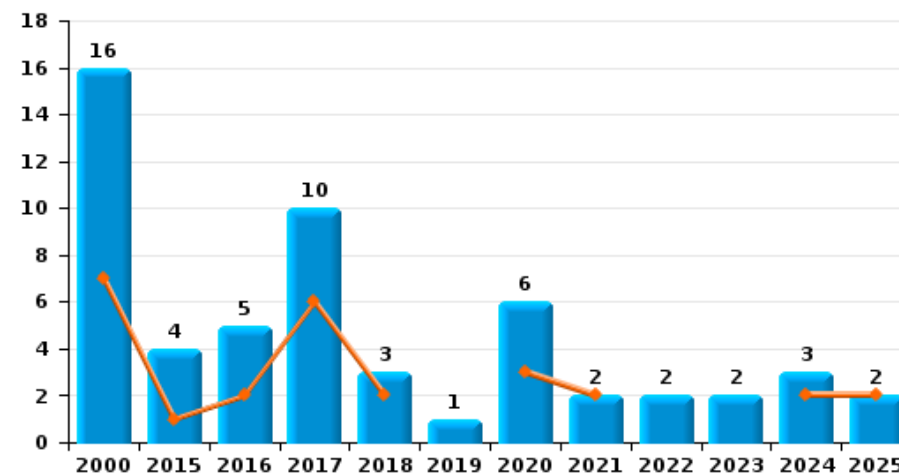
**Cambrilage dans bâtiment (total)**



**Cambrilage ds entreprise ou commerce**

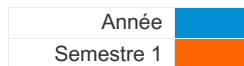


**Cambrilage ds service public ou bâtiment administratif**

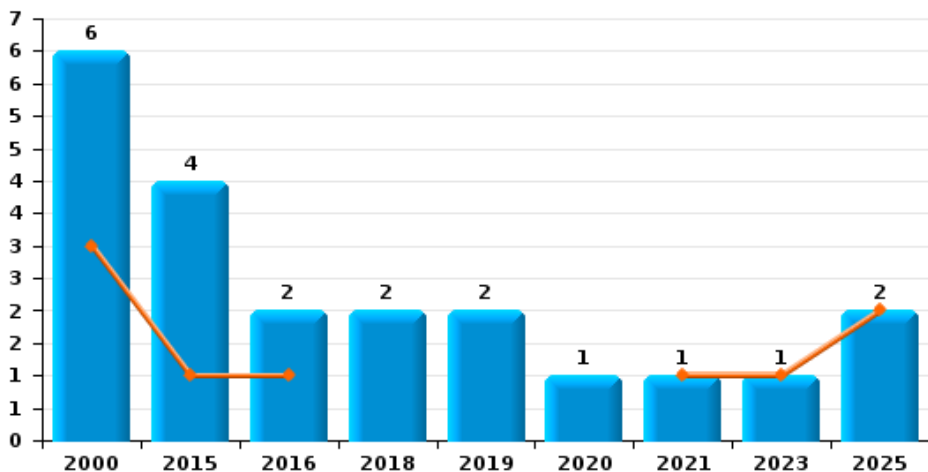




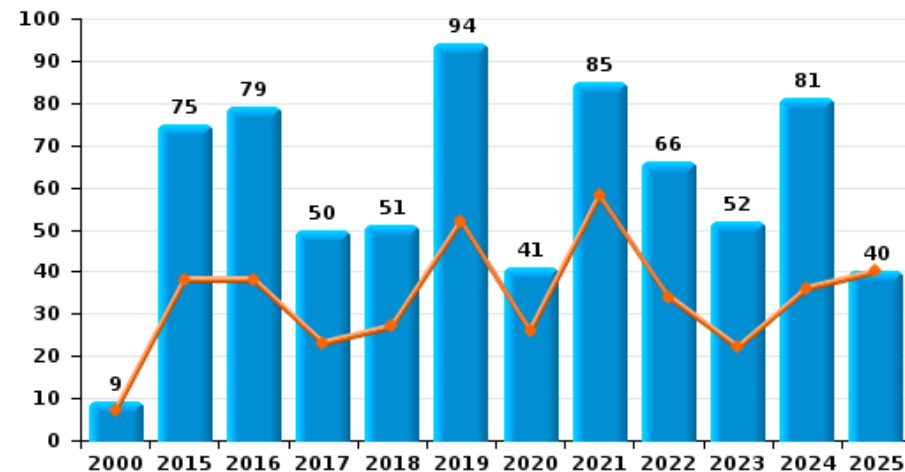
**Libramont-Chevigny**



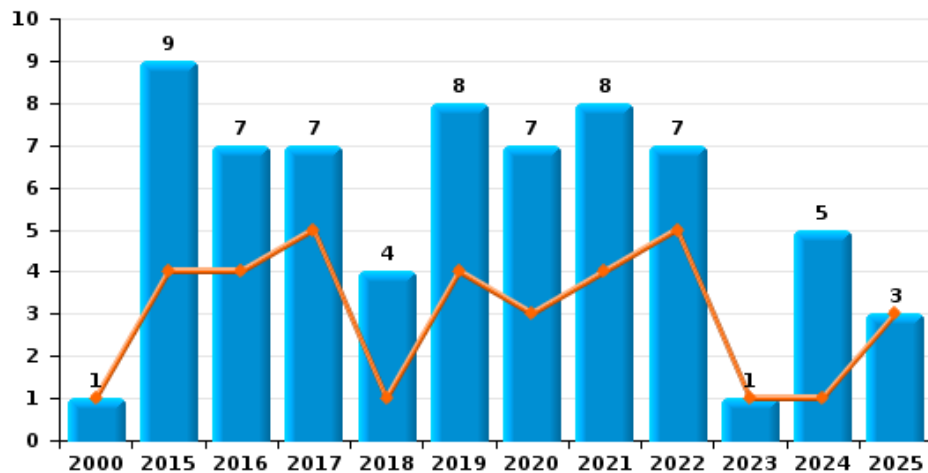
**Vol à main armée**



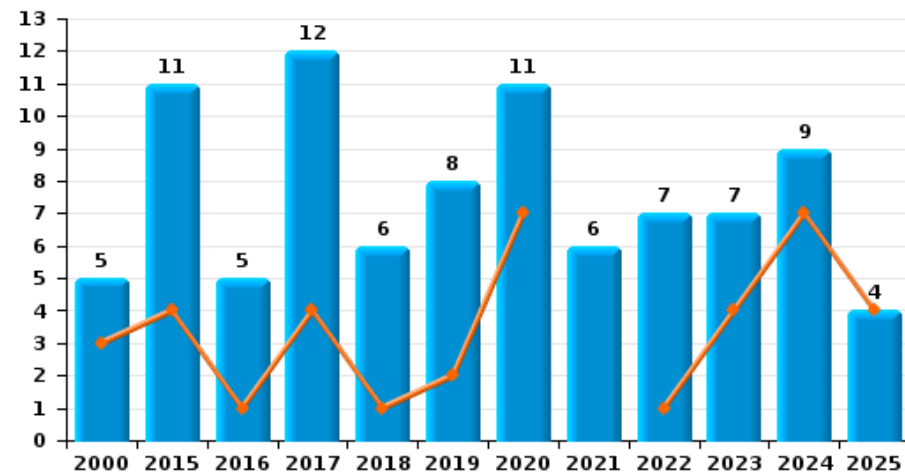
**Vol à l'étalage**



**Vol avec violence sans arme**



**Vol à la tire**

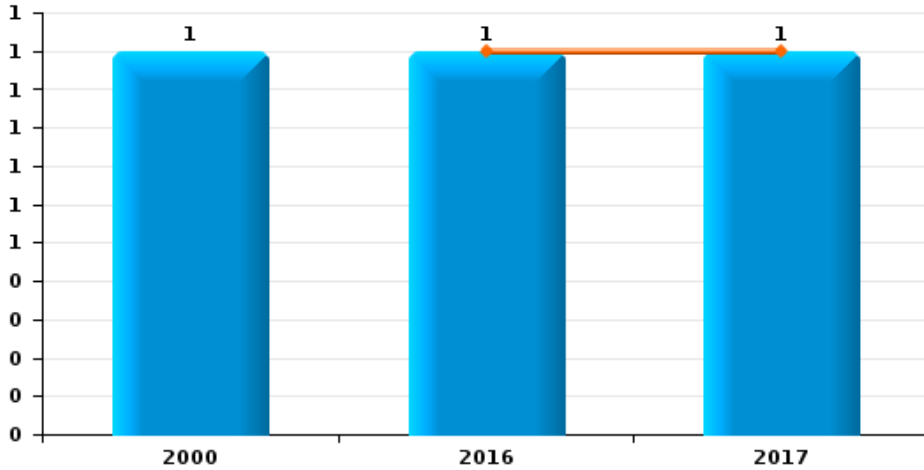




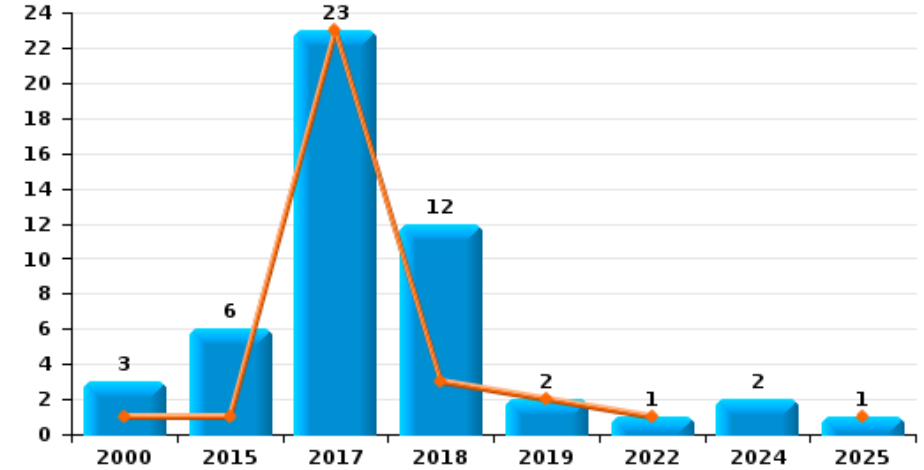
**Libramont-Chevigny**

Année ■  
Semestre 1 ■

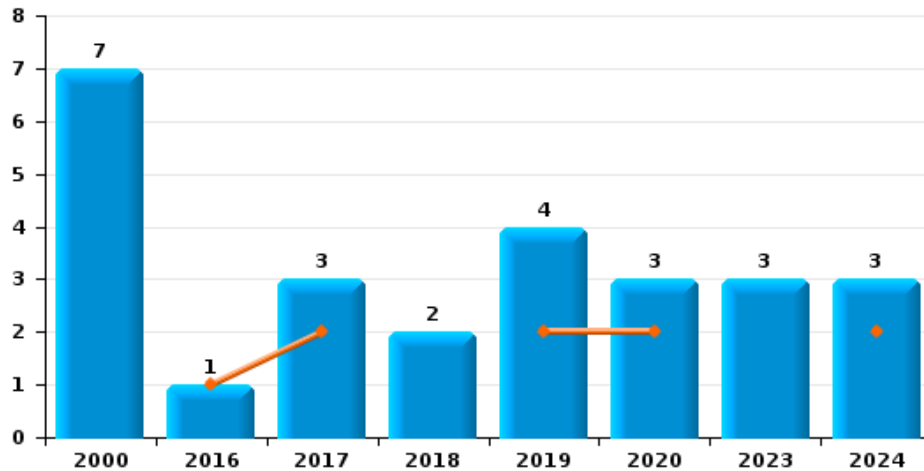
**Arrachage de sac à main**



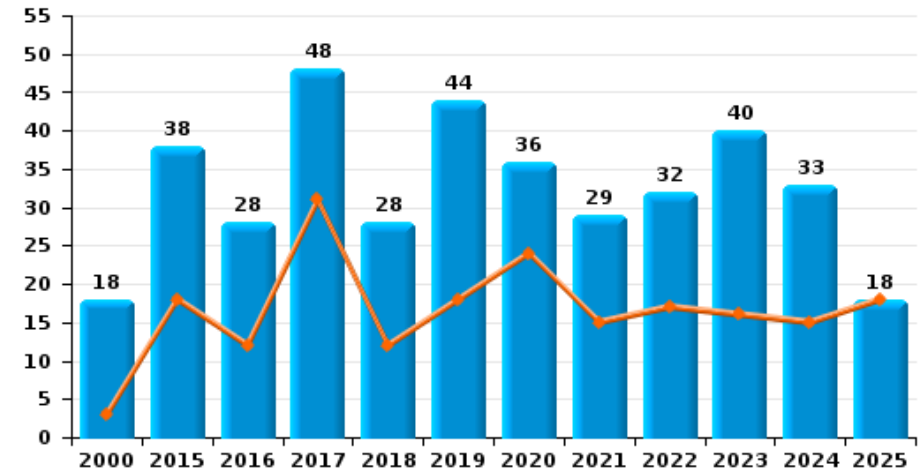
**Graffiti**



**Vol à l'arraché**



**Dégradation de voiture**





**Libramont-Chevigny**

**FC Vol moyen de transport**

		2000	2015	2016	2017	2018	2019	2020	2021	2022	2023	2024	2025
<b>Vol de voiture</b>	Trim 1	3	1	3	1		2			1	1	1	2
	Trim 2	5		1		2	1		1	1		3	2
	Trim 3	14	2	1	1	3	1	1				1	
	Trim 4	7		2	1	1	1	2		2	1	1	
	<b>Total</b>	<b>29</b>	<b>3</b>	<b>7</b>	<b>3</b>	<b>6</b>	<b>5</b>	<b>3</b>	<b>1</b>	<b>4</b>	<b>2</b>	<b>6</b>	<b>4</b>
<b>Vol de moto</b>	Trim 3		1						1				
<b>Total</b>			<b>1</b>						<b>1</b>				
<b>Vol dans les garages</b>	Trim 4	1											
<b>Total</b>		<b>1</b>											
<b>Vol de vélomoteur</b>	Trim 1				1							1	
	Trim 2									1			1
	Trim 3	3	2										
	Trim 4		1	1			1						
	<b>Total</b>	<b>3</b>	<b>3</b>		<b>2</b>			<b>1</b>		<b>1</b>		<b>1</b>	<b>1</b>
<b>Vol de vélo</b>	Trim 1		1		3				1		1	1	1
	Trim 2	1	1	1	2	1	1	1	1			2	
	Trim 3		2	6	1		2			4	3	1	
	Trim 4				1		2		3			1	
	<b>Total</b>	<b>1</b>	<b>4</b>	<b>7</b>	<b>7</b>	<b>1</b>	<b>5</b>	<b>1</b>	<b>5</b>	<b>4</b>	<b>4</b>	<b>5</b>	<b>1</b>



FC Cambriolage

		2000	2015	2016	2017	2018	2019	2020	2021	2022	2023	2024	2025
Cambriolage dans habitation	Trim 1	1	6	17	11	5	19	7	8	1	4	8	5
	Trim 2	2	5	1	7	5	10	4	6	2	2	9	6
	Trim 3	4	11	9	4	7	1	7	3	7	5	6	
	Trim 4	2	12	4	7	6	14	7	4	3	5	12	
<b>Total</b>		<b>9</b>	<b>34</b>	<b>31</b>	<b>29</b>	<b>23</b>	<b>44</b>	<b>25</b>	<b>21</b>	<b>13</b>	<b>16</b>	<b>35</b>	<b>11</b>
Cambriolage ds entreprise ou commerce	Trim 1	4	2		5	3	1	3	2	2	1	1	8
	Trim 2	3	7	3	6	3	3		3		9	5	2
	Trim 3	3	7	5	6	5	2	2	2	1	2	2	
	Trim 4	6	4	6	3	1	9	3	7	3	3	4	
<b>Total</b>		<b>16</b>	<b>20</b>	<b>14</b>	<b>20</b>	<b>12</b>	<b>15</b>	<b>8</b>	<b>14</b>	<b>6</b>	<b>15</b>	<b>12</b>	<b>10</b>
Cambriolage ds service public ou bâtiment administ	Trim 1	5	1	1	4	1		1	1			1	1
	Trim 2	2		1	2	1		2	1			1	1
	Trim 3	2	1	1	3					1	1		
	Trim 4	7	2	2	1	1	1	3		1	1	1	
<b>Total</b>		<b>16</b>	<b>4</b>	<b>5</b>	<b>10</b>	<b>3</b>	<b>1</b>	<b>6</b>	<b>2</b>	<b>2</b>	<b>2</b>	<b>3</b>	<b>2</b>
Vol au bélier	Trim 2					1							
<b>Total</b>						<b>1</b>							
Cambriolage dans bâtiment (total)	Trim 1	10	9	18	20	9	20	11	11	3	5	10	14
	Trim 2	7	12	5	15	9	13	6	10	2	11	15	9
	Trim 3	9	19	15	13	12	3	9	5	9	8	8	
	Trim 4	14	18	12	11	8	24	12	11	7	9	17	
<b>Total</b>		<b>40</b>	<b>58</b>	<b>50</b>	<b>59</b>	<b>38</b>	<b>60</b>	<b>38</b>	<b>37</b>	<b>21</b>	<b>33</b>	<b>50</b>	<b>23</b>



FC Vol autre

		2000	2015	2016	2017	2018	2019	2020	2021	2022	2023	2024	2025
Vol à main armée	Trim 1	1	1	1					1		1		1
	Trim 2	2											1
	Trim 3	1	2	1			2	1					
	Trim 4	2	1			2							
	<b>Total</b>	<b>6</b>	<b>4</b>	<b>2</b>		<b>2</b>	<b>2</b>	<b>1</b>	<b>1</b>		<b>1</b>		<b>2</b>
Vol avec violence sans arme	Trim 1		2	1	3		3	3	2	4	1	1	1
	Trim 2	1	2	3	2	1	1		2	1			2
	Trim 3		3	1	1	2	1		1	2		2	
	Trim 4		2	2	1	1	3	4	3			2	
	<b>Total</b>	<b>1</b>	<b>9</b>	<b>7</b>	<b>7</b>	<b>4</b>	<b>8</b>	<b>7</b>	<b>8</b>	<b>7</b>	<b>1</b>	<b>5</b>	<b>3</b>
Vol dans ou sur un véhicule	Trim 1	5	8	5	5	3	1	6	4	2	1	20	8
	Trim 2	4	16	9	9	5	3	9	8	7	10	8	1
	Trim 3	9	8	11	6	6	10	3	6	7	7	8	
	Trim 4	2	4	2	3	2	19	2	5	4	5	13	
	<b>Total</b>	<b>20</b>	<b>36</b>	<b>27</b>	<b>23</b>	<b>16</b>	<b>33</b>	<b>20</b>	<b>23</b>	<b>20</b>	<b>23</b>	<b>49</b>	<b>9</b>
Vol d'armes et explosifs	Trim 1			2	1		1					2	
	Trim 2	1								1			
	Trim 3					3				1	1	2	
	Trim 4		2			1			1		1	2	
	<b>Total</b>	<b>1</b>	<b>2</b>	<b>2</b>	<b>1</b>	<b>4</b>	<b>1</b>		<b>1</b>	<b>2</b>	<b>2</b>	<b>6</b>	
Arrachage de sac à main	Trim 2			1	1								
	Trim 4	1											
	<b>Total</b>	<b>1</b>		<b>1</b>	<b>1</b>								
Vol à l'arraché	Trim 1				1		1					1	
	Trim 2			1	1		1	2				1	
	Trim 3	5				2	2				3	1	
	Trim 4	2			1			1					
	<b>Total</b>	<b>7</b>		<b>1</b>	<b>3</b>	<b>2</b>	<b>4</b>	<b>3</b>			<b>3</b>	<b>3</b>	



FC Vol autre

		2000	2015	2016	2017	2018	2019	2020	2021	2022	2023	2024	2025
Vol à la tire	Trim 1	1	2	1	1	1	1	6		1	2	3	1
	Trim 2	2	2		3		1	1			2	4	3
	Trim 3	1	6	3	7	5	3	2	1	4	3		
	Trim 4	1	1	1	1		3	2	5	2		2	
	<b>Total</b>	<b>5</b>	<b>11</b>	<b>5</b>	<b>12</b>	<b>6</b>	<b>8</b>	<b>11</b>	<b>6</b>	<b>7</b>	<b>7</b>	<b>9</b>	<b>4</b>
Vol à l'étalage	Trim 1	4	28	18	13	15	26	16	44	17	11	20	31
	Trim 2	3	10	20	10	12	26	10	14	17	11	16	9
	Trim 3	1	14	22	19	17	23	6	12	18	17	13	
	Trim 4	1	23	19	8	7	19	9	15	14	13	32	
	<b>Total</b>	<b>9</b>	<b>75</b>	<b>79</b>	<b>50</b>	<b>51</b>	<b>94</b>	<b>41</b>	<b>85</b>	<b>66</b>	<b>52</b>	<b>81</b>	<b>40</b>
Vol par ruse	Trim 1	3		2	1		2		1				2
	Trim 2	2								1		1	1
	Trim 3		1	1	2		2	1			2	1	
	Trim 4								1	1		1	
	<b>Total</b>	<b>5</b>	<b>1</b>	<b>3</b>	<b>3</b>		<b>4</b>	<b>1</b>	<b>2</b>	<b>2</b>	<b>2</b>	<b>3</b>	<b>3</b>
Vol de métaux	Trim 1		1	1		1				1	1		
	Trim 2				1								
	Trim 3	1			1			1	2				
	Trim 4	1		1				1		1	2		
	<b>Total</b>	<b>2</b>	<b>1</b>	<b>2</b>	<b>2</b>	<b>1</b>		<b>2</b>	<b>2</b>	<b>2</b>	<b>3</b>		
Vol sur les chantiers	Trim 1		1	3	2		1	1				1	1
	Trim 2		2			1	1		1			1	1
	Trim 3	2	1		2				3				
	Trim 4	1	2	2			1	1					
	<b>Total</b>	<b>3</b>	<b>6</b>	<b>5</b>	<b>4</b>	<b>1</b>	<b>3</b>	<b>2</b>	<b>4</b>			<b>2</b>	<b>2</b>
Vol d'animaux	Trim 1			1							1		
	Trim 2	1	1		1			1					
	Trim 3						1					1	
	<b>Total</b>	<b>1</b>	<b>1</b>	<b>1</b>	<b>1</b>		<b>1</b>	<b>1</b>			<b>1</b>	<b>1</b>	



FC Vol autre

		2000	2015	2016	2017	2018	2019	2020	2021	2022	2023	2024	2025
Vol de cargaison	Trim 1		2	1		1		1					
	Trim 2								1		1		1
	Trim 3				3					1			
	Trim 4					1						1	
Total			2	1	3	2		1	1	1	1	1	1



Criminalité ICT

		2000	2015	2016	2017	2018	2019	2020	2021	2022	2023	2024	2025
Fraude de cartes de paiements	Trim 1					1		2		1	3	2	
	Trim 2				2				1	2		2	3
	Trim 3		1	1		2	2	1	6	5	1	3	
	Trim 4	1	3	1			1		3		2	1	
<b>Total</b>		<b>1</b>	<b>4</b>	<b>2</b>	<b>2</b>	<b>3</b>	<b>3</b>	<b>3</b>	<b>10</b>	<b>8</b>	<b>6</b>	<b>8</b>	<b>3</b>
Phishing	Trim 1												1
	Trim 2												2
	Trim 4											1	
<b>Total</b>												<b>1</b>	<b>3</b>
Ransomware	Trim 1					1			1				
	Trim 3				1								
	Trim 4							1					
<b>Total</b>				<b>1</b>	<b>1</b>			<b>1</b>	<b>1</b>				
Skimming	Trim 3			1									
<b>Total</b>			<b>1</b>										



FC Autre

		2000	2015	2016	2017	2018	2019	2020	2021	2022	2023	2024	2025
Violence contre les métiers d'intérêt général	Trim 1						2			2	2	2	2
	Trim 2				2	2	2	1	1				2
	Trim 3		1	1		2					1	1	
	Trim 4			1	1				1		1	1	
<b>Total</b>			<b>1</b>	<b>2</b>	<b>3</b>	<b>4</b>	<b>4</b>	<b>1</b>	<b>2</b>	<b>2</b>	<b>4</b>	<b>4</b>	<b>4</b>
Graffiti	Trim 1				3	3	1						1
	Trim 2	1	1		20		1			1			
	Trim 3	2	2			9							
	Trim 4		3									2	
<b>Total</b>		<b>3</b>	<b>6</b>		<b>23</b>	<b>12</b>	<b>2</b>			<b>1</b>		<b>2</b>	<b>1</b>
Dégradation de voiture	Trim 1		7	8	3	7	10	17	6	5	8	11	7
	Trim 2	3	11	4	28	5	8	7	9	12	8	4	11
	Trim 3	8	9	9	12	9	14	7	8	10	17	10	
	Trim 4	7	11	7	5	7	12	5	6	5	7	8	
<b>Total</b>		<b>18</b>	<b>38</b>	<b>28</b>	<b>48</b>	<b>28</b>	<b>44</b>	<b>36</b>	<b>29</b>	<b>32</b>	<b>40</b>	<b>33</b>	<b>18</b>
Rixe au couteau	Trim 2				1						1		
	Trim 3										1		
<b>Total</b>					<b>1</b>						<b>2</b>		



PH Violence intrafamiliale (VIF)

		2000	2015	2016	2017	2018	2019	2020	2021	2022	2023	2024	2025
VIF: physique, dans le couple	Trim 1		5	4	7	2	3	4	8	5	5	6	7
	Trim 2	1	2	7	3	6	5	9	4	10	3	11	7
	Trim 3	2	2	5	8		7	6	9	1	8	7	
	Trim 4	3	3	4	1	2	8	5	10	6	6	10	
	<b>Total</b>	<b>6</b>	<b>12</b>	<b>20</b>	<b>19</b>	<b>10</b>	<b>23</b>	<b>24</b>	<b>31</b>	<b>22</b>	<b>22</b>	<b>34</b>	<b>14</b>
VIF: physique, envers des descendants	Trim 1		2			4			4	1	1	2	
	Trim 2	1		1		4	1	1		3	1		2
	Trim 3		3	1	4	1		2	3		1		
	Trim 4			1		1			3	2	3	1	
	<b>Total</b>	<b>1</b>	<b>5</b>	<b>3</b>	<b>4</b>	<b>10</b>	<b>1</b>	<b>3</b>	<b>10</b>	<b>6</b>	<b>6</b>	<b>3</b>	<b>2</b>
VIF: physique, envers d'autres membres	Trim 1	1	2			2	1	1		1	1	1	
	Trim 2	2				1	2	3	1	1	2	4	1
	Trim 3	4		1	1	2		2		1	4	1	
	Trim 4	7		1			2	1	2	1	2		
	<b>Total</b>	<b>14</b>	<b>2</b>	<b>2</b>	<b>1</b>	<b>5</b>	<b>5</b>	<b>7</b>	<b>3</b>	<b>4</b>	<b>9</b>	<b>6</b>	<b>1</b>
VIF: sexuelle, dans le couple	Trim 2				1								
	Trim 3				1							1	
	<b>Total</b>				<b>2</b>							<b>1</b>	
VIF: sexuelle, envers des descendants	Trim 1								1				
	Trim 2		1		1								
	Trim 3	1						1					
	Trim 4						1						
	<b>Total</b>	<b>1</b>	<b>1</b>		<b>1</b>		<b>1</b>	<b>1</b>	<b>1</b>	<b>1</b>			
VIF: sexuelle, envers d'autres membres	Trim 3			1									
	<b>Total</b>			<b>1</b>									



PH Violence intrafamiliale (VIF)

		2000	2015	2016	2017	2018	2019	2020	2021	2022	2023	2024	2025
VIF: psychique, dans le couple	Trim 1	5	5		8	2	5	10	8	2	4	20	7
	Trim 2	6	7	3	8	6	9	7	2	4	2	13	10
	Trim 3	8	5	4	7	7	12	2	4	3	3	12	
	Trim 4	10	8	1	1	6	7	4	8	8	8	16	
	<b>Total</b>	<b>29</b>	<b>25</b>	<b>8</b>	<b>24</b>	<b>21</b>	<b>33</b>	<b>23</b>	<b>22</b>	<b>17</b>	<b>17</b>	<b>61</b>	<b>17</b>
VIF: psychique, envers des descendants	Trim 1		1				2		1	1		1	1
	Trim 2				2			1		1	1	1	
	Trim 3				1			1	1	2	1	2	
	Trim 4								2	4		3	
	<b>Total</b>		<b>1</b>		<b>3</b>		<b>2</b>	<b>2</b>	<b>4</b>	<b>8</b>	<b>2</b>	<b>7</b>	<b>1</b>
VIF: psychique, envers d'autres membres	Trim 1					1	1				2	1	2
	Trim 2										1	2	2
	Trim 3									1		1	
	Trim 4			1				1			1		
	<b>Total</b>			<b>1</b>		<b>1</b>	<b>1</b>		<b>1</b>	<b>1</b>	<b>4</b>	<b>4</b>	<b>4</b>
VIF: économique, dans le couple	Trim 1				2				3			3	
	Trim 2										1		
	Trim 3			2	1		1						
	Trim 4			3	1	1		3	2	1	1	2	
	<b>Total</b>			<b>5</b>	<b>4</b>	<b>1</b>	<b>1</b>	<b>3</b>	<b>5</b>	<b>1</b>	<b>2</b>	<b>5</b>	
VIF: économique, envers des descendants	Trim 2										1		
	Trim 4									1			
	<b>Total</b>									<b>1</b>	<b>1</b>		
VIF: économique, envers d'autres membres	Trim 1	2	3	2		2	2		2	1	1		1
	Trim 2	2	4	3	3	2		1			1		
	Trim 3	3	3	2	1				2	1	1	1	
	Trim 4	5	1	2						1			
	<b>Total</b>	<b>12</b>	<b>11</b>	<b>9</b>	<b>4</b>	<b>4</b>	<b>2</b>	<b>1</b>	<b>4</b>	<b>3</b>	<b>3</b>	<b>1</b>	<b>1</b>



PH Hormones et dopage

		2000	2015	2016	2017	2018	2019	2020	2021	2022	2023	2024	2025
<b>Dopage humain</b>	<b>Trim 1</b>							1					
	<b>Total</b>							1					
<b>Engraissement illégal</b>	<b>Trim 4</b>			1									
	<b>Total</b>			1									



PH Drogues

		2000	2015	2016	2017	2018	2019	2020	2021	2022	2023	2024	2025
Vente de cocaïne	Trim 1		1	1				4	1	1	2	1	1
	Trim 2				2					1	1		
	Trim 3									1		1	
	Trim 4			1						1			
<b>Total</b>			<b>1</b>	<b>2</b>	<b>2</b>			<b>4</b>	<b>1</b>	<b>4</b>	<b>3</b>	<b>2</b>	<b>1</b>
Vente de drogues synthétiques	Trim 1			2							1	1	
	Trim 2				1							1	
	Trim 3				1					1		1	
	Trim 4					1					1		
<b>Total</b>				<b>2</b>	<b>2</b>	<b>1</b>				<b>1</b>	<b>2</b>	<b>3</b>	
Production de cannabis (culture)	Trim 1						1					1	
	Trim 3					3							
	Trim 4					1							
<b>Total</b>						<b>4</b>	<b>1</b>					<b>1</b>	
Import-export de cannabis en grande quantité	Trim 1						1				1		
<b>Total</b>							<b>1</b>				<b>1</b>		
Vente de cannabis en grande quantité	Trim 1		1										
<b>Total</b>			<b>1</b>										
Import-export d'héroïne	Trim 3							1					
<b>Total</b>								<b>1</b>					
Vente-traffic d héroïne	Trim 1		1			1							
	Trim 2					1				2			
<b>Total</b>			<b>1</b>			<b>2</b>				<b>2</b>			



PH Trafic d'armes

		2000	2015	2016	2017	2018	2019	2020	2021	2022	2023	2024	2025
<b>Commerce et production d'arme à feu et mun.</b>	<b>Trim 3</b>					1						1	
	<b>Total</b>					1						1	



PH Traite des êtres humains

		2000	2015	2016	2017	2018	2019	2020	2021	2022	2023	2024	2025
TEH - exploitation économique	Trim 2				1								
	Trim 4					1							
	<b>Total</b>				<b>1</b>	<b>1</b>							
TEH - exploitation sexuelle	Trim 3									1			
	Trim 4									1			
	<b>Total</b>									<b>2</b>			



PH Violence dans l'espace public

		2000	2015	2016	2017	2018	2019	2020	2021	2022	2023	2024	2025
Violence physique (transport public)	Trim 1		1	1		1	5	2		1	3	3	2
	Trim 2			1	4		2	4			1		1
	Trim 3			1	1	2						2	
	Trim 4		2	3	1	2		3	1	1	1	1	
	<b>Total</b>			<b>3</b>	<b>6</b>	<b>6</b>	<b>5</b>	<b>7</b>	<b>9</b>	<b>1</b>	<b>2</b>	<b>5</b>	<b>6</b>
Violence physique (voie publique)	Trim 1	1	10	4	8	8		7	4	3	11	8	9
	Trim 2	2	6	4	8	4	9	6	13	5	6	10	11
	Trim 3	1	11	5	14	6	14	2	9	13	13	13	
	Trim 4	2	3	8	1	7	3	2	6	7	6	5	
	<b>Total</b>	<b>6</b>	<b>30</b>	<b>21</b>	<b>31</b>	<b>25</b>	<b>26</b>	<b>17</b>	<b>32</b>	<b>28</b>	<b>36</b>	<b>36</b>	<b>20</b>
Violence physique (autre endroit public)	Trim 1					1						1	
	Trim 2		1		1								
	Trim 3		1	1	1				1				
	Trim 4								1			1	
	<b>Total</b>		<b>2</b>	<b>1</b>	<b>2</b>	<b>1</b>			<b>2</b>			<b>2</b>	
Violence physique (endroit accessible au public)	Trim 1	1	5	5		1	3	5	1	3	3	4	4
	Trim 2		2	1	1	4	4	1	2	6	5	5	4
	Trim 3	5	3	4	6	8	3	1	3	3	3	4	
	Trim 4	1	2	5	4	7	2		3	3	7	1	
	<b>Total</b>	<b>7</b>	<b>12</b>	<b>15</b>	<b>11</b>	<b>20</b>	<b>12</b>	<b>7</b>	<b>9</b>	<b>15</b>	<b>18</b>	<b>14</b>	<b>8</b>
Violence sexuelle (transport public)	Trim 1		1			1	1					1	1
	Trim 2										1		
	Trim 3							1	1			1	
	Trim 4										2		
	<b>Total</b>		<b>1</b>			<b>1</b>	<b>1</b>	<b>1</b>	<b>1</b>	<b>1</b>	<b>3</b>	<b>2</b>	<b>1</b>



PH Violence dans l'espace public

		2000	2015	2016	2017	2018	2019	2020	2021	2022	2023	2024	2025
Violence sexuelle (voie publique)	Trim 1			1	2			1	1	3	1		1
	Trim 2			2				2	2			1	2
	Trim 3	1		1		2		1	1	1	2	2	
	Trim 4	1	1							1	2		
<b>Total</b>		<b>2</b>	<b>1</b>	<b>4</b>	<b>2</b>	<b>2</b>		<b>4</b>	<b>4</b>	<b>5</b>	<b>5</b>	<b>3</b>	<b>3</b>
Violence sexuelle (autre endroit public)	Trim 1							1	1				
	Trim 3										1		
	Trim 4									1		1	
<b>Total</b>								<b>1</b>	<b>1</b>	<b>1</b>	<b>1</b>	<b>1</b>	
Violence sexuelle (endroit accessible au public)	Trim 1		1	2	1			1	1			1	2
	Trim 2		1			1	1		1	2	3	1	
	Trim 3		1		2	3	1	1	1	2			
	Trim 4			1						2		2	
<b>Total</b>			<b>3</b>	<b>3</b>	<b>3</b>	<b>4</b>	<b>2</b>	<b>2</b>	<b>3</b>	<b>6</b>	<b>3</b>	<b>4</b>	<b>2</b>
Violence psychique (transport public)	Trim 1	5	7	3	5	2	2	2	1	2	4	2	2
	Trim 2	7	5	7	1	2	3	3		1	2	2	1
	Trim 3	1	2		1	1					1		
	Trim 4	2	1	2	4	2	3		1		1		
<b>Total</b>		<b>15</b>	<b>15</b>	<b>12</b>	<b>11</b>	<b>7</b>	<b>8</b>	<b>5</b>	<b>2</b>	<b>3</b>	<b>8</b>	<b>4</b>	<b>3</b>
Violence psychique (voie publique)	Trim 1	3	5	8	5	2	5	12	5	11	14	8	7
	Trim 2	2	8	9	11	9	10	10	14	9	8	16	11
	Trim 3	2	5	4	17	8	16	3	13	7	10	14	
	Trim 4	5	2	2	7	3	5	4	9	4	7	12	
<b>Total</b>		<b>12</b>	<b>20</b>	<b>23</b>	<b>40</b>	<b>22</b>	<b>36</b>	<b>29</b>	<b>41</b>	<b>31</b>	<b>39</b>	<b>50</b>	<b>18</b>
Violence psychique (autre endroit public)	Trim 1		1			1		2	2			1	
	Trim 2		1				1		2	3		1	2
	Trim 3		1	1				1			1	1	
	Trim 4		1			1	1		1			2	
<b>Total</b>			<b>4</b>	<b>1</b>		<b>2</b>	<b>2</b>	<b>3</b>	<b>5</b>	<b>3</b>	<b>1</b>	<b>5</b>	<b>2</b>



PH Violence dans l'espace public

		2000	2015	2016	2017	2018	2019	2020	2021	2022	2023	2024	2025
Violence psychique (endroit accessible au public)	Trim 1	5	4	7	2	4	1	6	2	6	1	6	3
	Trim 2			3	3	6	7	6	1	1	2	6	3
	Trim 3	3	4	4	10	3	1	1	3	4	2	2	
	Trim 4	4	6	3	3	9	2	1	2	7	4	5	
<b>Total</b>		<b>12</b>	<b>14</b>	<b>17</b>	<b>18</b>	<b>22</b>	<b>11</b>	<b>14</b>	<b>8</b>	<b>18</b>	<b>9</b>	<b>19</b>	<b>6</b>
Vol à main armée (transport public)	Trim 1	1											
	Trim 2	1											
	Trim 4					1							
	<b>Total</b>	<b>2</b>				<b>1</b>							
Vol à main armée (voie publique)	Trim 1		1								1		
	Trim 2	1											
	Trim 3		1	1			2						
	Trim 4	2											
<b>Total</b>		<b>3</b>	<b>2</b>	<b>1</b>			<b>2</b>				<b>1</b>		
Vol à main armée (endroit accessible au public)	Trim 1												1
	Trim 3	1	1					1					
	Trim 4		1										
<b>Total</b>		<b>1</b>	<b>2</b>					<b>1</b>					<b>1</b>
Vol avec violence sans arme (transport public)	Trim 1				1		1	1					
	Trim 2					1							
	Trim 3					1							
	Trim 4											1	
<b>Total</b>					<b>1</b>	<b>2</b>	<b>1</b>	<b>1</b>				<b>1</b>	
Vol avec violence sans arme (voie publique)	Trim 1				1		2	1			1		1
	Trim 2		1	1	1				2				
	Trim 3			1								2	
	Trim 4		1				1		1				
<b>Total</b>			<b>2</b>	<b>2</b>	<b>2</b>		<b>3</b>	<b>1</b>	<b>3</b>		<b>1</b>	<b>2</b>	<b>1</b>



PH Violence dans l'espace public

		2000	2015	2016	2017	2018	2019	2020	2021	2022	2023	2024	2025
Vol avec violence sans arme (autre endroit public)	Trim 1								1				
	Total								1				
Vol avec violence sans arme (endr. acces. au pub.)	Trim 1		2	1						1			
	Trim 2	1	1	1			1			1			
	Trim 3		2				1		1	1			
	Trim 4		1	1	1	1	2	2	1				
	Total	1	6	3	2	1	4	2	2	3			



PH Autre

		2000	2015	2016	2017	2018	2019	2020	2021	2022	2023	2024	2025
Faux policiers	Trim 2												1
	Trim 3		1								1		
	<b>Total</b>		<b>1</b>								<b>1</b>		<b>1</b>
Terrorisme, extrémisme et radicalisme	Trim 4							1			1	1	
	<b>Total</b>							<b>1</b>			<b>1</b>	<b>1</b>	
Cyberharcèlement	Trim 1	1	1										2
	Trim 2		2			1			1			1	5
	Trim 3							1				1	
	Trim 4				1	1							
	<b>Total</b>	<b>1</b>	<b>3</b>			<b>2</b>	<b>1</b>	<b>1</b>	<b>1</b>	<b>1</b>			<b>2</b>
Fraude à l'identité	Trim 1	2	5	2	6	2	2	8	2	2	1	3	5
	Trim 2	1	2	4	2	1	1	6	3	1	3	2	4
	Trim 3	1	2		1	1		2		3	2	1	
	Trim 4	1	1	2	2			1	2	8	3	1	
	<b>Total</b>	<b>5</b>	<b>10</b>	<b>8</b>	<b>11</b>	<b>4</b>	<b>3</b>	<b>17</b>	<b>7</b>	<b>14</b>	<b>9</b>	<b>7</b>	<b>9</b>



**Libramont-Chevigny**

**2024**

**FC Vol moyen de transport**

	Jan	Fév	Avr	Mai	Juin	Sep	Oct	Déc	Total
Vol de voiture	1		1		2	1	1		6
Vol de vélomoteur	1								1
Vol de vélo		1		1	1	1		1	5

**FC Cambriolage**

	Jan	Fév	Mar	Avr	Mai	Juin	Juil	Sep	Oct	Nov	Déc	Total
Cambriolage dans habitation	2	5	1	4	3	2	3	3	2	4	6	35
Cambriolage ds entreprise ou commerce	1			2		3	2		2	2		12
Cambriolage ds service public ou bâtiment administ	1				1					1		3
Cambriolage dans bâtiment (total)	4	5	1	6	4	5	5	3	4	7	6	50

**FC Vol autre**

	Jan	Fév	Mar	Avr	Mai	Juin	Juil	Août	Sep	Oct	Nov	Déc	Total
Vol avec violence sans arme	1							1	1		1	1	5
Vol dans ou sur un véhicule	8	6	6	1	5	2		5	3	4	5	4	49
Vol d'armes et explosifs	1	1					1		1	1	1		6
Vol à l'arraché	1			1					1				3
Vol à la tire		1	2	1	2	1				2			9
Vol à l'étalage	4	11	5	8	5	3	3	6	4	14	13	5	81
Vol par ruse						1	1					1	3
Vol sur les chantiers			1			1							2
Vol d'animaux									1				1
Vol de cargaison										1			1



### Criminalité ICT

	Jan	Mai	Août	Sep	Nov	Total
Fraude de cartes de paiements	2	2	1	2	1	8
Phishing					1	1

### FC Autre

	Jan	Fév	Mar	Avr	Juin	Juil	Août	Sep	Oct	Nov	Déc	Total
Violence contre les métiers d'intérêt général	1		1			1					1	4
Graffiti									1	1		2
Dégradation de voiture	1	8	2	1	3	5	3	2	3	2	3	33

### PH Violence intrafamiliale (VIF)

	Jan	Fév	Mar	Avr	Mai	Juin	Juil	Août	Sep	Oct	Nov	Déc	Total
VIF: physique, dans le couple	5	1		3	1	7	3	2	2	4	1	5	34
VIF: physique, envers des descendants	2										1		3
VIF: physique, envers d'autres membres	1			1	3				1				6
VIF: sexuelle, dans le couple							1						1
VIF: psychique, dans le couple	6	5	9	3	3	7	2	2	8	7	6	3	61
VIF: psychique, envers des descendants		1			1		1		1		1	2	7
VIF: psychique, envers d'autres membres			1	1	1			1					4
VIF: économique, dans le couple	1	2								1	1		5
VIF: économique, envers d'autres membres									1				1

### PH Drogues

	Jan	Fév	Mar	Juin	Juil	Total
Vente de cocaïne	1				1	2
Vente de drogues synthétiques		1		1	1	3
Production de cannabis (culture)			1			1



**PH Trafic d'armes**

	Août	Total
Commerce et production d'arme à feu et mun.	1	1

**PH Violence dans l'espace public**

	Jan	Fév	Mar	Avr	Mai	Juin	Juil	Août	Sep	Oct	Nov	Déc	Total
Violence physique (transport public)	1	1	1						2	1			6
Violence physique (voie publique)	3	4	1	3	5	2	7	3	3	4		1	36
Violence physique (autre endroit public)			1							1			2
Violence physique (endroit accessible au public)	2	1	1	1	4		3		1			1	14
Violence sexuelle (transport public)		1					1						2
Violence sexuelle (voie publique)						1		1	1				3
Violence sexuelle (autre endroit public)											1		1
Violence sexuelle (endroit accessible au public)			1			1					1	1	4
Violence psychique (transport public)		1	1	1		1							4
Violence psychique (voie publique)	4	1	3	4	5	7	5	2	7	4	7	1	50
Violence psychique (autre endroit public)		1		1			1			1		1	5
Violence psychique (endroit accessible au public)	1	2	3	3	1	2	2			2		3	19
Vol avec violence sans arme (transport public)												1	1
Vol avec violence sans arme (voie publique)								1	1				2

**PH Autre**

	Jan	Mar	Avr	Mai	Juin	Août	Sep	Oct	Total
Terrorisme, extrémisme et radicalisme								1	1
Cyberharcèlement					1		1		2
Fraude à l'identité	2	1	1	1		1		1	7



2025

**FC Vol moyen de transport**

	Jan	Fév	Mar	Avr	Mai	Juin	Total
Vol de voiture		1	1	1		1	4
Vol de vélomoteur					1		1
Vol de vélo	1						1

**FC Cambriolage**

	Jan	Fév	Mar	Avr	Mai	Juin	Total
Cambriolage dans habitation	4	1		2	3	1	11
Cambriolage ds entreprise ou commerce	7	1		2			10
Cambriolage ds service public ou bâtiment administ			1		1		2
Cambriolage dans bâtiment (total)	11	2	1	4	4	1	23

**FC Vol autre**

	Jan	Fév	Mar	Avr	Mai	Juin	Total
Vol à main armée	1				1		2
Vol avec violence sans arme			1	1	1		3
Vol dans ou sur un véhicule	6		2		1		9
Vol à la tire		1		1	2		4
Vol à l'étalage	5	4	22	3	5	1	40
Vol par ruse	1	1			1		3
Vol sur les chantiers	1			1			2
Vol de cargaison					1		1



### Criminalité ICT

	Mar	Avr	Mai	Juin	Total
Fraude de cartes de paiements			1	2	3
Phishing	1	1	1		3

### FC Autre

	Jan	Fév	Mar	Avr	Mai	Juin	Total
Violence contre les métiers d'intérêt général		1	1	1		1	4
Graffiti		1					1
Dégradation de voiture	3	1	3	3	2	6	18

### PH Violence intrafamiliale (VIF)

	Jan	Fév	Mar	Avr	Mai	Juin	Total
VIF: physique, dans le couple	4		3	2	2	3	14
VIF: physique, envers des descendants				1	1		2
VIF: physique, envers d'autres membres				1			1
VIF: psychique, dans le couple	5	1	1	3	4	3	17
VIF: psychique, envers des descendants			1				1
VIF: psychique, envers d'autres membres		1	1	1		1	4
VIF: économique, envers d'autres membres			1				1

### PH Drogues

	Fév	Total
Vente de cocaïne	1	1



### PH Violence dans l'espace public

	Jan	Fév	Mar	Avr	Mai	Juin	Total
Violence physique (transport public)		1	1			1	3
Violence physique (voie publique)		3	6	2	4	5	20
Violence physique (endroit accessible au public)	1	2	1	3	1		8
Violence sexuelle (transport public)			1				1
Violence sexuelle (voie publique)		1		1	1		3
Violence sexuelle (endroit accessible au public)	2						2
Violence psychique (transport public)		1	1			1	3
Violence psychique (voie publique)	2		5	3	2	6	18
Violence psychique (autre endroit public)				2			2
Violence psychique (endroit accessible au public)	3			2	1		6
Vol à main armée (endroit accessible au public)	1						1
Vol avec violence sans arme (voie publique)			1				1

### PH Autre

	Jan	Fév	Mar	Avr	Mai	Juin	Total
Faux policiers						1	1
Cyberharcèlement	1		1	1	2	2	7
Fraude à l'identité	3	1	1	2	1	1	9

# ***STATISTIQUES POLICIERES DE CRIMINALITE***

---

***LIEU DE PERPETRATION: COMMUNE***

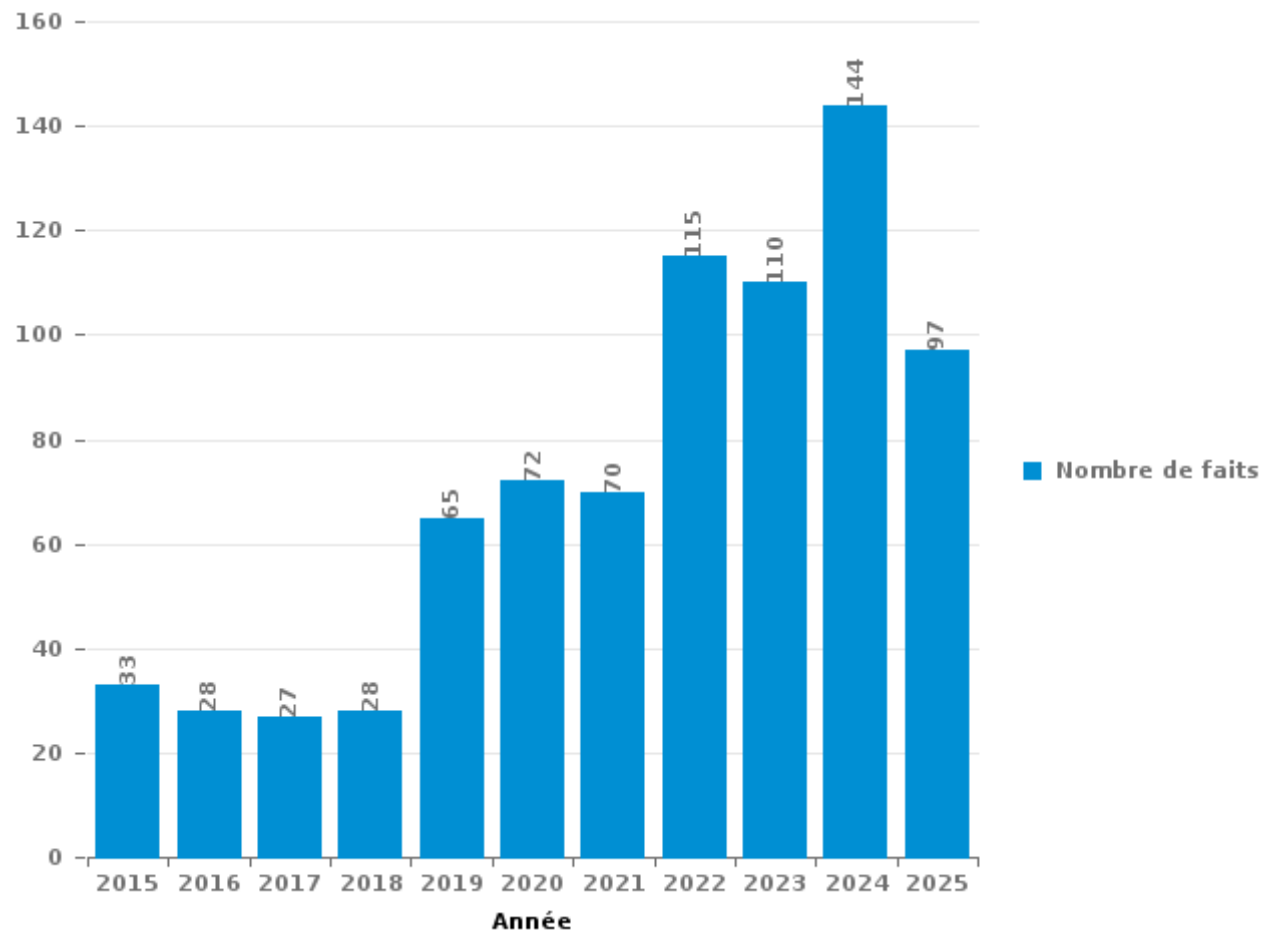
**Libramont-Chevigny**

***PARTIE III : ICT***



**Libramont-Chevigny**

Nombre total de délits avec un élément ICT/online, depuis 2015





Criminalité ICT/online au sens strict

Infractions (exhaustif)

	2015	2016	2017	2018	2019	2020	2021	2022	2023	2024	2025
Code pénal social: Infr. contre foi publique en droit pénal social: Faux en informatique								1			
Criminalité informatique: Faux en informatique:	1				1			1		1	2
Criminalité informatique: Fraude informatique:	14	8	14	13	25	28	24	41	36	68	40
Criminalité informatique: Hacking:		4	2	1	4	4	3	2	6	3	4
Criminalité informatique: Sabotage:		2	1	1	1				1		1
Infr. contre autres valeurs morales et sentiments: Violation de communication par particulier:					1						1
<b>Total:</b>	<b>15</b>	<b>14</b>	<b>17</b>	<b>15</b>	<b>32</b>	<b>32</b>	<b>27</b>	<b>45</b>	<b>43</b>	<b>72</b>	<b>48</b>

Figures criminelles (à considérer spécifiquement – ne pas additionner avec d'autres éléments – risque de double comptage!)

	2015	2016	2017	2018	2019	2020	2021	2022	2023	2024	2025
Fraude de cartes de paiements	4	2	2	3	3	3	10	8	6	8	3
Phishing										1	3
Ransomware			1	1		1	1				
Skimming		1									



## Criminalité ICT/online au sens large

Infractions (uniquement si code-fait existe)

	2015	2016	2017	2018	2019	2020	2021	2022	2023	2024	2025
Fraude: Escroquerie: Fraude par internet	16	14	9	8	33	42	39	72	67	68	39
Infr. contre les mœurs: Voyeurisme: Diffusion enregistrement nudité ou intimité					1	2	1				
<b>Total:</b>	<b>16</b>	<b>14</b>	<b>9</b>	<b>8</b>	<b>34</b>	<b>44</b>	<b>40</b>	<b>72</b>	<b>67</b>	<b>68</b>	<b>39</b>

Figures criminelles (à considérer spécifiquement – ne pas additionner avec d'autres éléments – risque de double comptage!)

	2015	2018	2019	2020	2021	2024	2025
Cyberharcèlement	3	2	1	1	1	2	7

# ***STATISTIQUES POLICIERES DE CRIMINALITE***

---

***LIEU DE PERPETRATION: COMMUNE***

**Libramont-Chevigny**

***PARTIE IV : DESTINATION LIEU***



Libramont-Chevigny

Vol et extorsion

	2000	2015	2016	2017	2018	2019	2020	2021	2022	2023	2024	2025
Magasin	32	106	107	81	72	122	59	104	82	68	97	48
Voie publique	23	33	24	35	32	37	32	29	31	37	50	13
Habitation: maison	32	30	31	27	25	52	26	21	21	26	47	20
Parking	12	15	19	20	14	19	13	10	11	6	12	4
Habitation: appartement	5	14	10	11	9	5	9	12	12	6	7	2
Autre		12	13	13	17	9	1	6	7	4	7	
Hôpital	18	11	9	6	13	5	8	5		6	8	
Horeca	8	6	9	6	8	4	4	4	3	7	14	4
Culture et loisirs	18	12	6	11	6	8	2	1	2	3	4	
Entreprise	11	5	5	2	5	14	5	4	3	7	6	2
Institution d'enseignement	16	6	7	11	3	2	2	1	1	2	6	1
Inconnue	8	5	5	4	4	3	2	5	5	4	4	5
Station de bus / métro et gare de chemin de fer	6	5	3	6	3	8	3	2	4	2	10	2
Habitation: dépendances	2	9	6	3	3	2	3	6	2	7	5	1
Moyen de transport: train / tram / métro	3	4	4	4	1	9	5	3	2	6	2	3
Habitation: allée	1	6	5	1	3	7		2	2	1	10	1
Terrain	1	6	5	5	3	1	3	3	3	3	4	2
Station essence	1	1	1	5	7	4	3	2	3	4	5	
Chantier	2	6	5	4	1	3	2	4			2	2
Service public	3	4	3	5	2	4	3		2	4		1
Habitation: non précisée	1	5	1	2	1	4	2			3	4	3
Moyen de transport: voiture		1	3	2		1	1		1	2	6	
Banque / institution financière	1	1	1	2	1	2	1	2	3		1	
Habitation: autre	1	1	3		1	2	1	1		2	1	2
Médecin / dentiste / pharmacien			1	7			2	1		2		2
Infrastructure sportive		3	1	3		1			1	2	2	
Moyen de transport: camion		5	1	1		1		2	1		1	
Bâtiment administratif	3		1	1	2	1	1	1				1
Moyen de transport: autre	2	1				1		2		2	2	
Service	1		1	1		1		1		1		2
Edifice religieux / lieu du culte	3			1			1				1	
Stade	3	1			1							1
Habitation: garage		1	2								1	
Maison de repos		1		1					1			1
Cimetière	2						1					
Moyen de transport: autobus / autocar				1				1				
Arrêt de bus / tram											1	
Guichet automatique	1											
<b>Total</b>	<b>220</b>	<b>316</b>	<b>292</b>	<b>282</b>	<b>237</b>	<b>332</b>	<b>195</b>	<b>235</b>	<b>203</b>	<b>217</b>	<b>320</b>	<b>123</b>

FPF/DGR/DRI/BIPOL - Statistiques policières de criminalité (date de clôture: 31/10/2025)  
 Les données pour les années 2001 jusqu'à 2014 ne sont plus publiées mais restent disponibles sur demande auprès du service BIPOL.  
 Les données pour 2025 ne concernent que le 1er semestre.



Dégradation de la propriété

	2000	2015	2016	2017	2018	2019	2020	2021	2022	2023	2024	2025
Voie publique	17	26	23	41	19	33	29	19	22	28	34	16
Habitation: résidence principale	27	17	21	17	18	17	13	19	26	13	19	13
Parking	8	12	13	5	9	12	5	12	15	11	10	4
Terrain	8	6	2	6	2	4	4	2	4	2	1	1
Magasin	7	1	4	2	3		3	1	4		4	3
Habitation: résidence secondaire	7	5	2	2	4	3	2		1	4		
Autre	1	3	4	3	8	3	1	1		1	1	1
Entreprise	2	1	1	2	2		2	1	1	3	2	2
Habitation: allée	1	2	1		2	4	3		3	1	2	
Habitation: non précisée	3	2		1	4	1	1	1	1	2	1	1
Habitation: jardin	1	2	2	2	1	1	3	3	1		1	
Institution d'enseignement	5	1		1	1		1	2	4			
Station de bus / métro et gare de chemin de fer	3	3			1	1	1				4	1
Service public	1		1	1	1	4		2	1			2
Hôpital	1			1	2	1		2		2		2
Culture et loisirs	5		1	1	2							1
Habitation: dépendances	1	2	2		1		1	1		1	1	
Horeca	3	1			1	1		2		1		
Bâtiment administratif	1					1	1				2	1
Bureau de police		1	1		1			1			2	
Habitation: garage				1	1	1	1			2		
Banque / institution financière	1		1	1			1					1
Inconnue	1									1		3
Moyen de transport: voiture			1		1				1	2		
Service	2		1			2						
Cimetière			1						1			2
Edifice religieux / lieu du culte	1						1				1	1
Infrastructure sportive	2									1	1	
Chantier		1		1			1					
Moyen de transport: autre						2				1		
Stade	1					2						
Médecin / dentiste / pharmacien									1		1	
Moyen de transport: train / tram / métro	1					1						
Station essence		1			1							
<b>Total</b>	<b>111</b>	<b>87</b>	<b>82</b>	<b>88</b>	<b>85</b>	<b>94</b>	<b>74</b>	<b>69</b>	<b>86</b>	<b>76</b>	<b>87</b>	<b>55</b>



Libramont-Chevigny

Infractions contre l'intégrité physique

	2000	2015	2016	2017	2018	2019	2020	2021	2022	2023	2024	2025
Habitation	28	30	33	22	40	35	35	41	32	34	37	25
Voie publique	6	30	30	35	21	25	15	34	32	36	41	22
Institution d'enseignement	5	4	4	7	7	2	5	1	4	4	2	5
Horeca	1	2	4		4	5	2	1	6	10	3	1
Station de bus / métro et gare de chemin de fer	1		4	4	3	2	7		2	3	7	4
Culture et loisirs	3	7	1	2	4	1	3		4	3	4	2
Parking	2	2	2	1	1	2	1	4	2	1	3	1
Inconnue	3	2	2				2	1	4	1	1	2
Autre		1	4	3	4	1		1	1	1	1	
Hôpital	2	1	1	1	2	1		1	2	2	2	
Magasin	1			1	2	2	1	2	1	1	1	2
Habitation: allée	1		1		2		1	1		2	3	1
Terrain	1	2	1		1			1	2	2		
Service public	1	1			1	1		1	2		1	1
Habitation: jardin	1			1				1		4	1	
Moyen de transport: train / tram / métro		1	1	1	1	1		1		2		
Entreprise		1	1	1	3							1
Moyen de transport: autobus / autocar	1			1	1	3						
Infrastructure sportive		1		1					1	2		
Maison de repos					1				1		2	
Stade	1		2						1			
Station essence				1				2	1			
Arrêt de bus / tram		1						1				
Médecin / dentiste / pharmacien					1							1
Moyen de transport: autre						1	1					
Banque / institution financière						1						
Bureau de police				1								
Edifice religieux / lieu du culte							1					
Maison de débauche									1			
<b>Total</b>	<b>58</b>	<b>86</b>	<b>91</b>	<b>83</b>	<b>99</b>	<b>83</b>	<b>74</b>	<b>94</b>	<b>99</b>	<b>108</b>	<b>109</b>	<b>68</b>

# ***STATISTIQUES POLICIERES DE CRIMINALITE***

---

***LIEU DE PERPETRATION: COMMUNE***

**Libramont-Chevigny**

***PARTIE V : OBJETS ET MOYENS DE TRANSPORT***

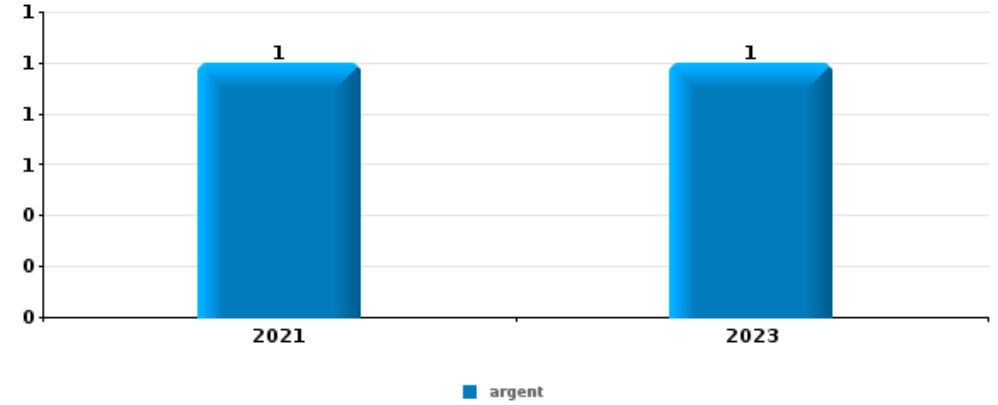


**Libramont-Chevigny**

**Vol à main armée**

Top 5 Objets volés (sbd nombre de faits)

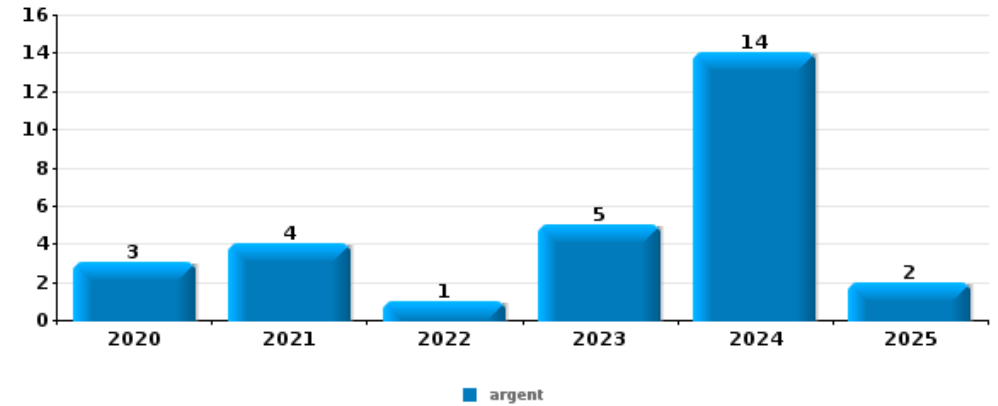
	2020	2021	2022	2023	2024	2025
<b>1 argent</b>		1		1		



**Vol dans ou sur un véhicule**

Top 5 Objets volés (sbd nombre de faits)

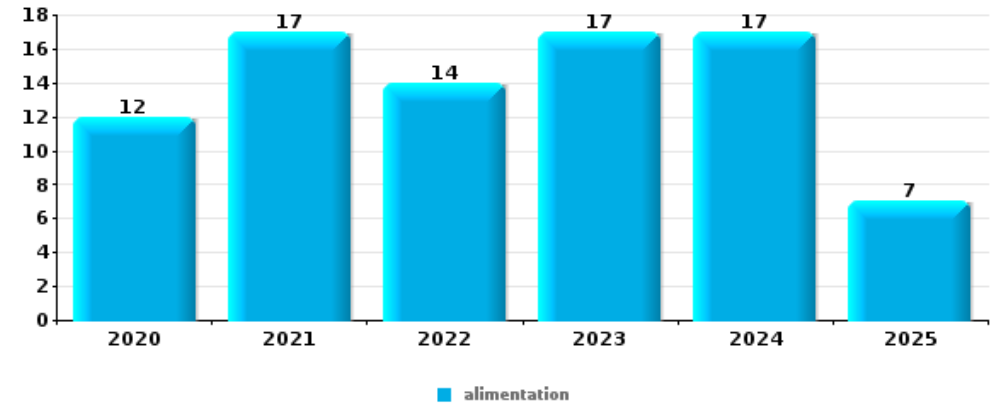
	2020	2021	2022	2023	2024	2025
<b>1 argent</b>	3	4	1	5	14	2
<b>2 outillage</b>	3	8		1	11	3
<b>3 permis de conduire</b>	3	3	4	3	7	
<b>4 carte d'identité / passeport</b>	2	2	5	4	3	
<b>5 carte bancaire / carte de crédit</b>	3	1	1	6	2	2
<b>5 valise / sac</b>	2	4	1	2	6	





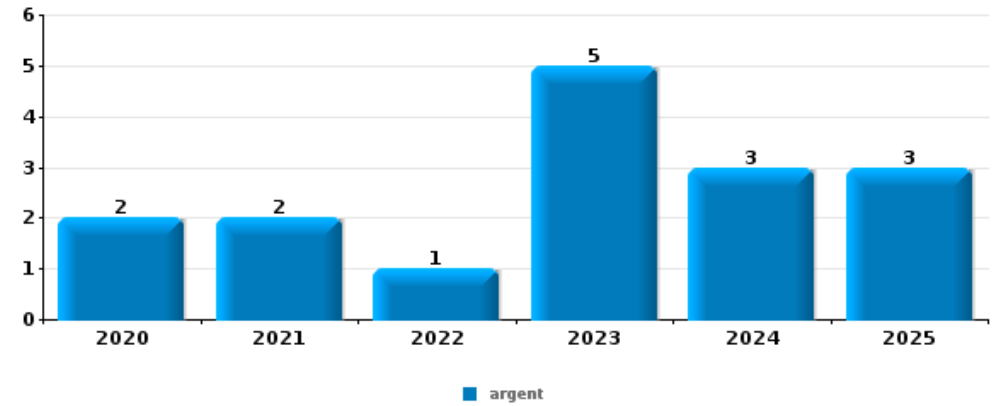
Vol à l'étalage

Top 5 Objets volés (sbd nombre de faits)		2020	2021	2022	2023	2024	2025
1	alimentation	12	17	14	17	17	7
2	vêtement	10	31	15	6	10	9
3	parfum / produit de beauté	4	9	7	11	6	2
4	tabac	2	7	3	6	17	1
5	outillage	9	6	3	2	4	1



Cambrilage ds entreprise ou commerce

Top 5 Objets volés (sbd nombre de faits)		2020	2021	2022	2023	2024	2025
1	argent	2	2	1	5	3	3
2	coffre-fort / coffret (argent) / caisse	1			1	2	1
3	alimentation		1	1	1	1	
3	GSM et accessoires				1	3	
3	outillage	1	3				

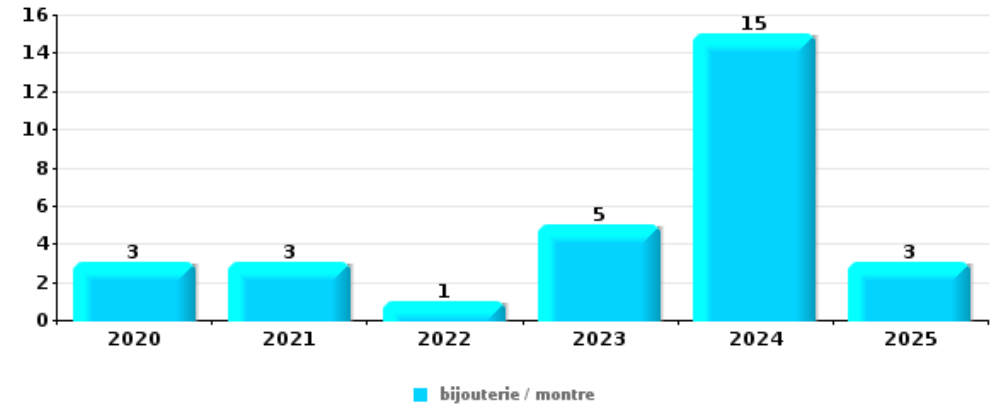




**Cambrassage dans habitation**

Top 5 Objets volés (sbd nombre de faits)

	2020	2021	2022	2023	2024	2025
1 bijouterie / montre	3	3	1	5	15	3
2 argent	2	3	2	2	11	
3 ordinateur et accessoires	2	2		2	3	
4 multimédia	2	1	1		1	2
5 GSM et accessoires	3	1	2			



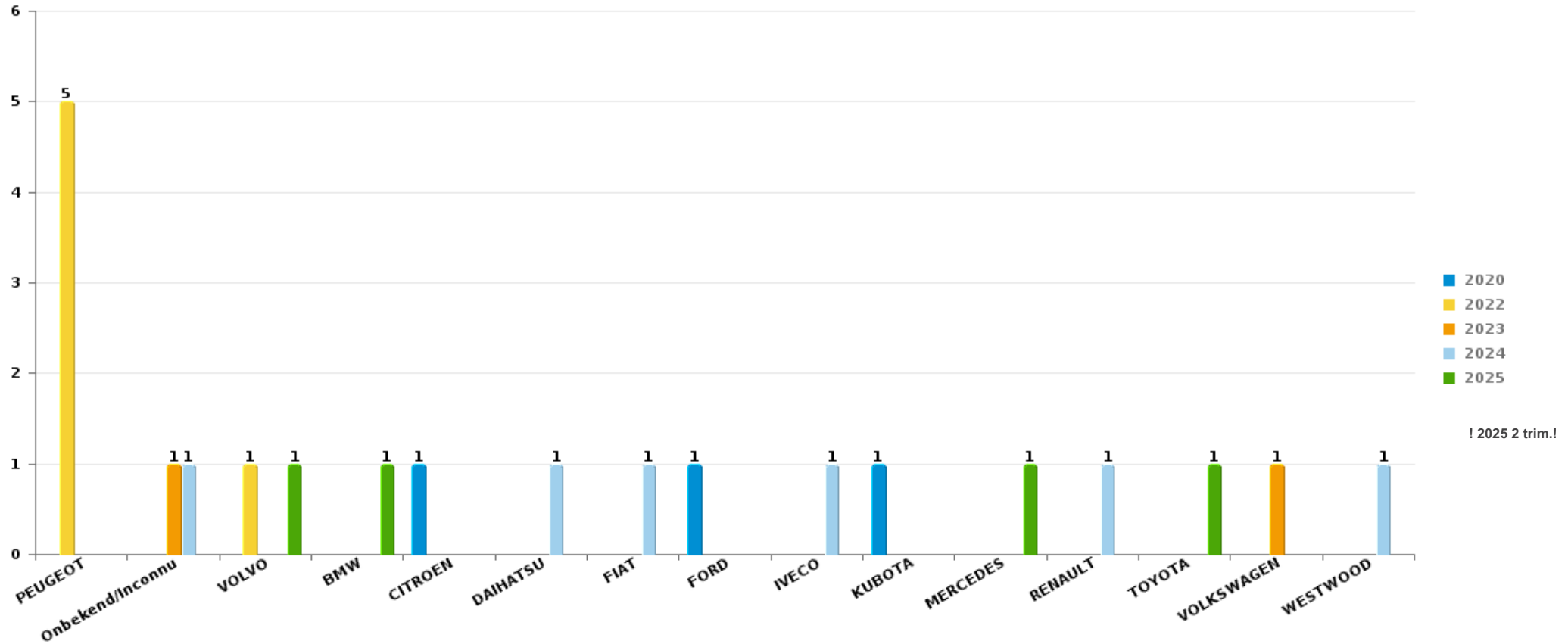
*Remarque: en ce qui concerne les objets, aucun total n'est reproduit étant donné que plusieurs objets peuvent avoir été volés lors d'un même fait.*



Libramont-Chevigny

Vol de voiture

Nombre de voitures volées par marque (Top 5)



! 2025 2 trim.!

# ***STATISTIQUES POLICIERES DE CRIMINALITE***

---

*LIEU DE PERPETRATION: COMMUNE*

**Libramont-Chevigny**

***PARTIE VI : SUSPECTS***



## Partie 1: Niveau FAITS (comptage du nombre de faits pour lesquels un certain type de suspect est impliqué)

### 1.1. Nombre d'infractions selon le sexe des suspects identifiés (par catégorie principale)

Étant donné que, tant un suspect identifié masculin qu'un suspect identifié féminin peuvent être impliqués lors d'un même fait, il est possible que la somme des colonnes «Hommes» et «Femmes» soit supérieure à la valeur de la colonne «Total...» (voir également la note méthodologique)

#### Libramont-Che

2025

Catégorie principale / Sexe	Nombre total de faits avec au moins 1 suspect	Hommes	%	Femmes	%
Vol et extorsion	47	17	36,2%	30	63,8%
Drogues	40	38	95,0%	2	5,0%
Ivresse et alcool	38	38	100,0%		
Infr. contre l'intégrité physique	31	28	90,3%	4	12,9%
Dégradation de la propriété	18	17	94,4%	1	5,6%
Armes et explosifs	14	14	100,0%	1	7,1%
Infr. contre autres valeurs morales et sentiments	13	10	76,9%	3	23,1%
Fraude	12	11	91,7%	1	8,3%
Infr. contre l'autorité publique	12	11	91,7%	1	8,3%
Législation sur les étrangers	12	12	100,0%		
Infr. contre la sécurité publique	11	10	90,9%	1	9,1%
Infr. contre la foi publique	6	4	66,7%	2	33,3%
Autres lois spéciales	4	4	100,0%		
Criminalité informatique	4	4	100,0%		
Infr. contre les mœurs	3	1	33,3%		
Protection de la personne	3	3	100,0%		

## CRIMINALITE ENREGISTREE: SUSPECTS



Catégorie principale / Sexe	Nombre total de faits avec au moins 1 suspect	Hommes	%	Femmes	%
Code pénal social	2	2	100,0%		
Environnement	1	1	100,0%		
Infr. contre la famille	1			1	100,0%
Marchand de sommeil	1	1	100,0%		
Protection de la jeunesse	1			1	100,0%
Protection des revenus publics	1	1	100,0%		
Registre de population	1	1	100,0%		
Santé publique	1	1	100,0%		
<b>Total</b>	<b>277</b>	<b>229</b>	<b>82,7%</b>	<b>48</b>	<b>17,3%</b>



## 1.2. Nombre d'infractions selon le sexe des suspects identifiés (par figure criminelle)

Étant donné que, tant un suspect identifié masculin qu'un suspect identifié féminin peuvent être impliqués lors d'un même fait, il est possible que la somme des colonnes «Hommes» et «Femmes» soit supérieure à la valeur de la colonne «Total...» (voir également la note méthodologique)

### Libramont-Che

2025

#### FC Vol moyen de transport

Figure criminelle / Sexe	Nombre total de faits avec au moins 1 suspect identifié	Hommes	%	Femmes	%
<b>Vol de voiture</b>	<b>2</b>	1	50,0%	1	50,0%
<b>Total</b>	<b>PA</b>	<b>PA</b>	<b>PA</b>	<b>PA</b>	<b>PA</b>

#### FC Cambriolage

Figure criminelle / Sexe	Nombre total de faits avec au moins 1 suspect identifié	Hommes	%	Femmes	%
<b>Cambriolage dans habitation</b>	<b>1</b>			1	100,0%
<b>Cambriolage ds entreprise ou commerce</b>	<b>1</b>	1	100,0%		
<b>Cambriolage dans bâtiment (total)</b>	<b>2</b>	1	50,0%	1	50,0%
<b>Total</b>	<b>PA</b>	<b>PA</b>	<b>PA</b>	<b>PA</b>	<b>PA</b>

## CRIMINALITE ENREGISTREE: SUSPECTS



### FC Vol autre

Figure criminelle / Sexe	Nombre total de faits avec au moins 1 suspect identifié	Hommes	%	Femmes	%
Vol à main armée	2			2	100,0%
Vol dans ou sur un véhicule	4	4	100,0%		
Vol à l'étalage	31	5	16,1%	26	83,9%
Vol par ruse	1			1	100,0%
<b>Total</b>	<b>PA</b>	<b>PA</b>	<b>PA</b>	<b>PA</b>	<b>PA</b>

### Criminalité ICT

Figure criminelle / Sexe	Nombre total de faits avec au moins 1 suspect identifié	Hommes	%
Fraude de cartes de paiements	1	1	100,0%
<b>Total</b>	<b>PA</b>	<b>PA</b>	<b>PA</b>

### FC Autre

Figure criminelle / Sexe	Nombre total de faits avec au moins 1 suspect identifié	Hommes	%
Violence contre les métiers d'intérêt général	2	2	100,0%
Dégradation de voiture	4	4	100,0%
<b>Total</b>	<b>PA</b>	<b>PA</b>	<b>PA</b>

## CRIMINALITE ENREGISTREE: SUSPECTS



### PH Violence intrafamiliale (VIF)

Figure criminelle / Sexe	Nombre total de faits avec au moins 1 suspect identifié	Hommes	%	Femmes	%
VIF: physique, dans le couple	7	6	85,7%	2	28,6%
VIF: physique, envers des descendants	1	1	100,0%		
VIF: physique, envers d'autres membres	1	1	100,0%		
VIF: psychique, dans le couple	7	5	71,4%	2	28,6%
VIF: psychique, envers des descendants	1	1	100,0%		
VIF: psychique, envers d'autres membres	3	2	66,7%	1	33,3%
<b>Total</b>	<b>PA</b>	<b>PA</b>	<b>PA</b>	<b>PA</b>	<b>PA</b>

### PH Drogues

Figure criminelle / Sexe	Nombre total de faits avec au moins 1 suspect identifié	Hommes	%
Vente de cocaïne	1	1	100,0%
<b>Total</b>	<b>PA</b>	<b>PA</b>	<b>PA</b>



**PH Violence dans l'espace public**

Figure criminelle / Sexe	Nombre total de faits avec au moins 1 suspect identifié	Hommes	%	Femmes	%
Violence physique (transport public)	2	2	100,0%		
Violence physique (voie publique)	14	12	85,7%	2	14,3%
Violence physique (endroit accessible au public)	3	3	100,0%		
Violence sexuelle (transport public)	1	1	100,0%		
Violence psychique (transport public)	2	2	100,0%		
Violence psychique (voie publique)	10	7	70,0%	3	30,0%
Violence psychique (autre endroit public)	2	2	100,0%		
Violence psychique (endroit accessible au public)	2	1	50,0%	1	50,0%
Vol à main armée (endroit accessible au public)	1			1	100,0%
<b>Total</b>	<b>PA</b>	<b>PA</b>	<b>PA</b>	<b>PA</b>	<b>PA</b>

**PH Autre**

Figure criminelle / Sexe	Nombre total de faits avec au moins 1 suspect identifié	Hommes	%	Femmes	%
Cyberharcèlement	2	2	100,0%		
Fraude à l'identité	3	2	66,7%	1	33,3%
<b>Total</b>	<b>PA</b>	<b>PA</b>	<b>PA</b>	<b>PA</b>	<b>PA</b>



### 1.3. Nombre d'infractions selon l'âge des suspects identifiés (par catégorie principale)

Étant donné que, tant un suspect identifié mineur qu'un suspect identifié majeur peuvent être impliqués lors d'un même fait, il est possible que la somme des colonnes «Mineur» et «Majeur» soit supérieure à la valeur de la colonne «Total...» (voir également la note méthodologique)

#### Libramont-Che

2025

Catégorie principale / Âge	Nombre total de faits avec au moins 1 suspect identifié	Mineur	%	Majeur	%
Vol et extorsion	47	4	8,5%	43	91,5%
Drogues	40	6	15,0%	34	85,0%
Ivresse et alcool	38	1	2,6%	37	97,4%
Infr. contre l'intégrité physique	31	2	6,5%	29	93,5%
Dégradation de la propriété	18	1	5,6%	17	94,4%
Armes et explosifs	14	1	7,1%	14	100,0%
Infr. contre autres valeurs morales et sentiments	13			13	100,0%
Fraude	12	1	8,3%	11	91,7%
Infr. contre l'autorité publique	12	1	8,3%	11	91,7%
Législation sur les étrangers	12			12	100,0%
Infr. contre la sécurité publique	11	3	27,3%	8	72,7%
Infr. contre la foi publique	6			6	100,0%
Autres lois spéciales	4			4	100,0%
Criminalité informatique	4			4	100,0%
Infr. contre les moeurs	3			3	100,0%
Protection de la personne	3			3	100,0%
Code pénal social	2			2	100,0%
Environnement	1			1	100,0%
Infr. contre la famille	1			1	100,0%
Marchand de sommeil	1			1	100,0%
Protection de la jeunesse	1			1	100,0%
Protection des revenus publics	1			1	100,0%
Registre de population	1			1	100,0%
Santé publique	1			1	100,0%
<b>Total</b>	<b>277</b>	<b>20</b>	<b>7,2%</b>	<b>258</b>	<b>93,1%</b>



### 1.4. Nombre d'infractions selon l'âge des suspects identifiés (par figure criminelle)

Étant donné que, tant un suspect identifié mineur qu'un suspect identifié majeur peuvent être impliqués lors d'un même fait, il est possible que la somme des colonnes «Mineur» et «Majeur» soit supérieure à la valeur de la colonne «Total...» (voir également la note méthodologique)

#### Libramont-Che

2025

#### FC Vol moyen de transport

Figure criminelle / Âge	Nombre total de faits avec au moins 1 suspect identifié	Majeur	%
Vol de voiture	2	2	100,0%
<b>Total</b>	<b>PA</b>	<b>PA</b>	<b>PA</b>

#### FC Cambriolage

Figure criminelle / Âge	Nombre total de faits avec au moins 1 suspect identifié	Mineur	%	Majeur	%
Cambriolage dans habitation	1	1	100,0%		
Cambriolage ds entreprise ou commerce	1			1	100,0%
Cambriolage dans bâtiment (total)	2	1	50,0%	1	50,0%
<b>Total</b>	<b>PA</b>	<b>PA</b>	<b>PA</b>	<b>PA</b>	<b>PA</b>

#### FC Vol autre

Figure criminelle / Âge	Nombre total de faits avec au moins 1 suspect identifié	Mineur	%	Majeur	%
Vol à main armée	2	1	50,0%	1	50,0%
Vol dans ou sur un véhicule	4			4	100,0%
Vol à l'étalage	31	2	6,5%	29	93,5%
Vol par ruse	1			1	100,0%
<b>Total</b>	<b>PA</b>	<b>PA</b>	<b>PA</b>	<b>PA</b>	<b>PA</b>

## CRIMINALITE ENREGISTREE: SUSPECTS



### Criminalité ICT

Figure criminelle / Âge	Nombre total de faits avec au moins 1 suspect identifié	Majeur	%
Fraude de cartes de paiements	1	1	100,0%
Total	PA	PA	PA

### FC Autre

Figure criminelle / Âge	Nombre total de faits avec au moins 1 suspect identifié	Mineur	%	Majeur	%
Violence contre les métiers d'intérêt général	2	1	50,0%	1	50,0%
Dégradation de voiture	4			4	100,0%
Total	PA	PA	PA	PA	PA

### PH Violence intrafamiliale (VIF)

Figure criminelle / Âge	Nombre total de faits avec au moins 1 suspect identifié	Mineur	%	Majeur	%
VIF: physique, dans le couple	7			7	100,0%
VIF: physique, envers des descendants	1			1	100,0%
VIF: physique, envers d'autres membres	1			1	100,0%
VIF: psychique, dans le couple	7			7	100,0%
VIF: psychique, envers des descendants	1			1	100,0%
VIF: psychique, envers d'autres membres	3	1	33,3%	3	100,0%
Total	PA	PA	PA	PA	PA

### PH Drogues

Figure criminelle / Âge	Nombre total de faits avec au moins 1 suspect identifié	Majeur	%
Vente de cocaïne	1	1	100,0%
Total	PA	PA	PA

## CRIMINALITE ENREGISTREE: SUSPECTS



### PH Violence dans l'espace public

Figure criminelle / Âge	Nombre total de faits avec au moins 1 suspect identifié	Mineur	%	Majeur	%
Violence physique (transport public)	2	1	50,0%	1	50,0%
Violence physique (voie publique)	14			14	100,0%
Violence physique (endroit accessible au public)	3	1	33,3%	2	66,7%
Violence sexuelle (transport public)	1			1	100,0%
Violence psychique (transport public)	2			2	100,0%
Violence psychique (voie publique)	10			10	100,0%
Violence psychique (autre endroit public)	2			2	100,0%
Violence psychique (endroit accessible au public)	2			2	100,0%
Vol à main armée (endroit accessible au public)	1			1	100,0%
<b>Total</b>	<b>PA</b>	<b>PA</b>	<b>PA</b>	<b>PA</b>	<b>PA</b>

### PH Autre

Figure criminelle / Âge	Nombre total de faits avec au moins 1 suspect identifié	Majeur	%
Cyberharcèlement	2	2	100,0%
Fraude à l'identité	3	3	100,0%
<b>Total</b>	<b>PA</b>	<b>PA</b>	<b>PA</b>



## Partie 2: Niveau SUSPECTS-FAIT (comptage du nombre de combinaisons suspect-fait)

### 2.1. Nombre de suspects-fait selon le sexe des suspects identifiés (TOP 5 des catégories principales)

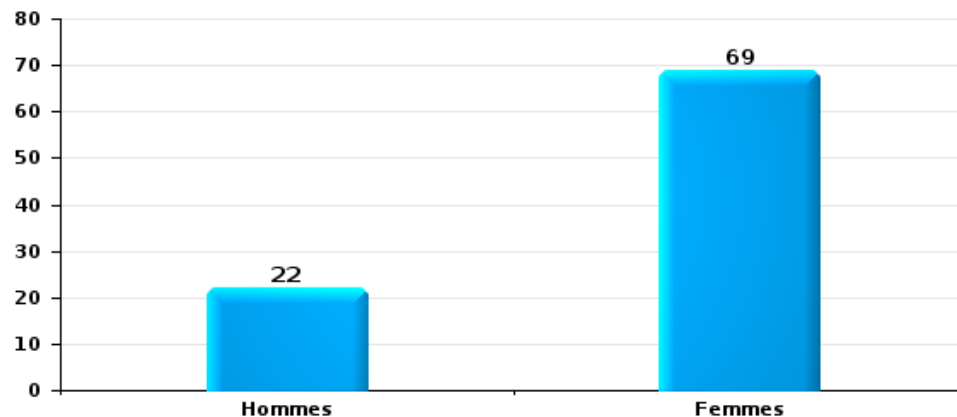
Lorsqu'un même suspect a commis plusieurs faits durant la période considérée, il est aussi comptabilisé plusieurs fois (voir également la note méthodologique)

#### Libramont-Chevigny

2025

#### Vol et extorsion

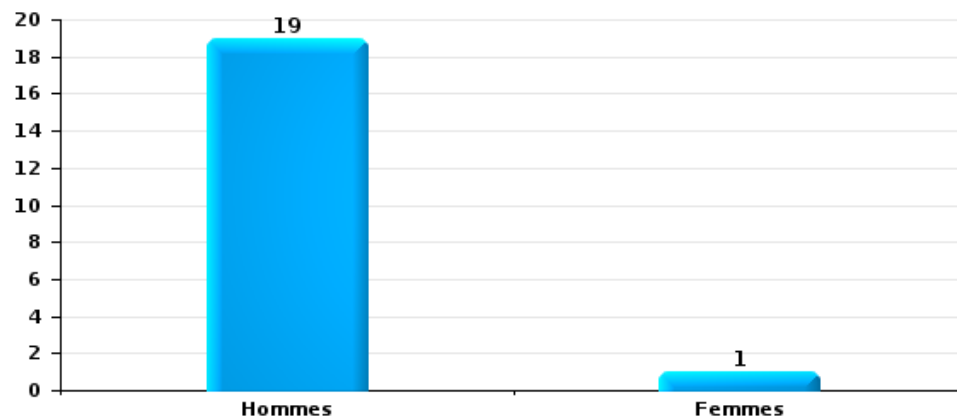
Nombre de suspects-fait selon le sexe





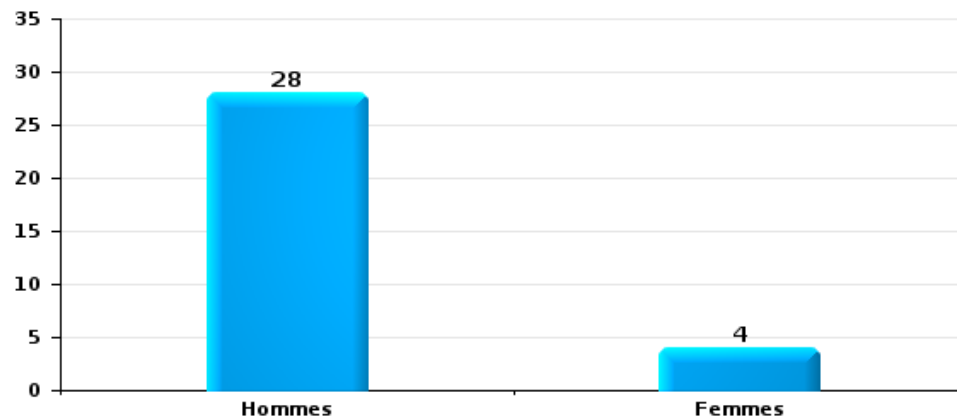
Dégradation de la propriété

Nombre de suspects-fait selon le sexe



Infr. contre l'intégrité physique

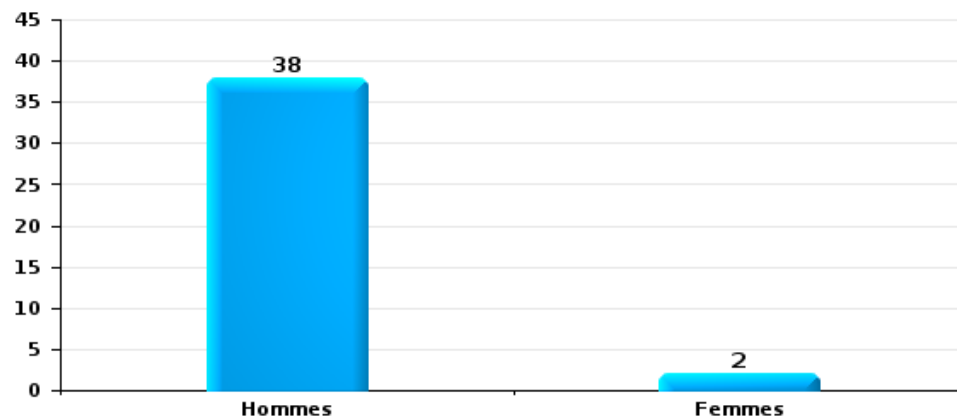
Nombre de suspects-fait selon le sexe





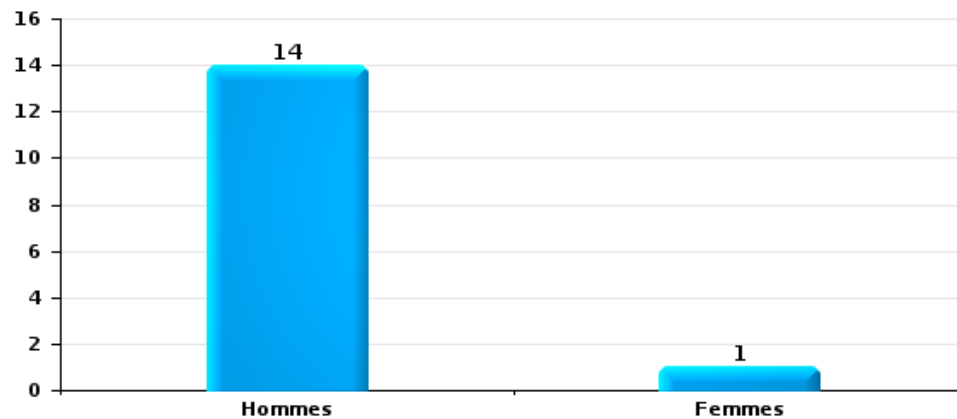
Drogues

Nombre de suspects-fait selon le sexe



Fraude

Nombre de suspects-fait selon le sexe





## 2.2. Nombre de suspects-fait selon le sexe des suspects identifiés (TOP 5 des figures criminelles)

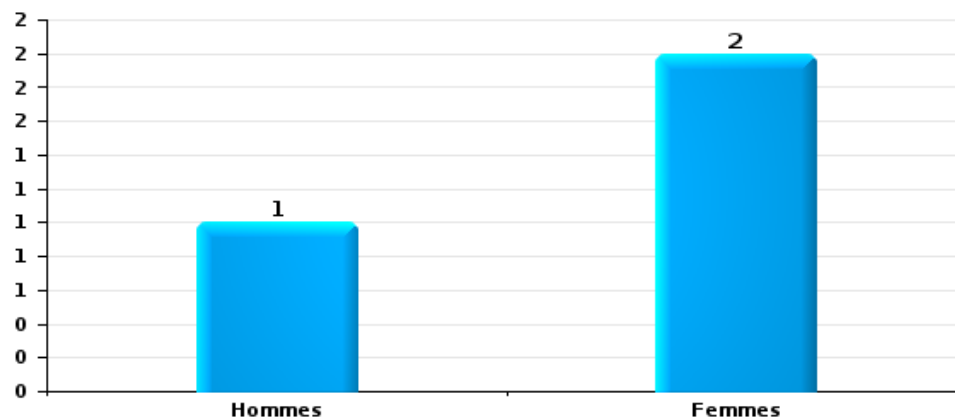
Lorsqu'un même suspect a commis plusieurs faits durant la période considérée, il est aussi comptabilisé plusieurs fois (voir également la note méthodologique)

### Libramont-Chevigny

2025

### Cambriolage dans bâtiment (total)

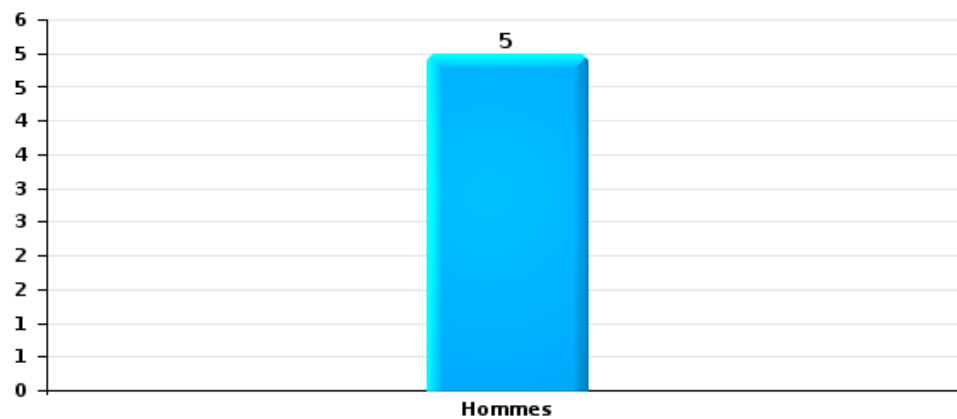
Nombre de suspects-fait selon le sexe





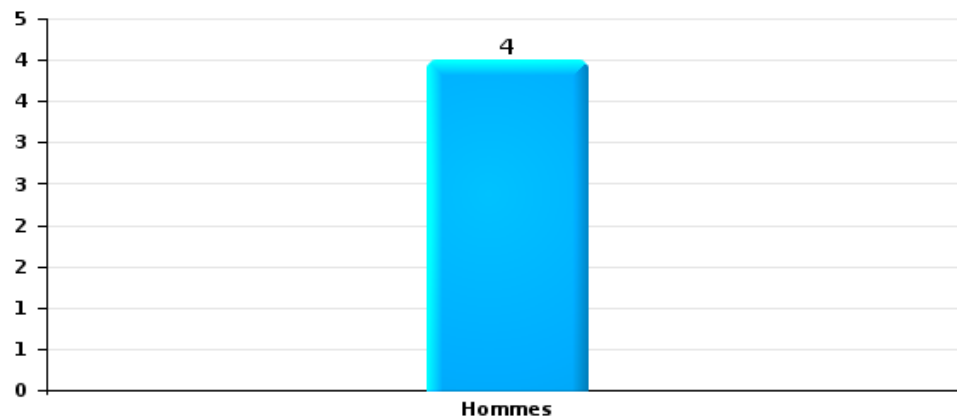
Vol dans ou sur un véhicule

Nombre de suspects-fait selon le sexe



Dégradation de voiture

Nombre de suspects-fait selon le sexe





### 2.3. Nombre de suspects-fait selon l'âge des suspects identifiés (TOP 5 des catégories principales)

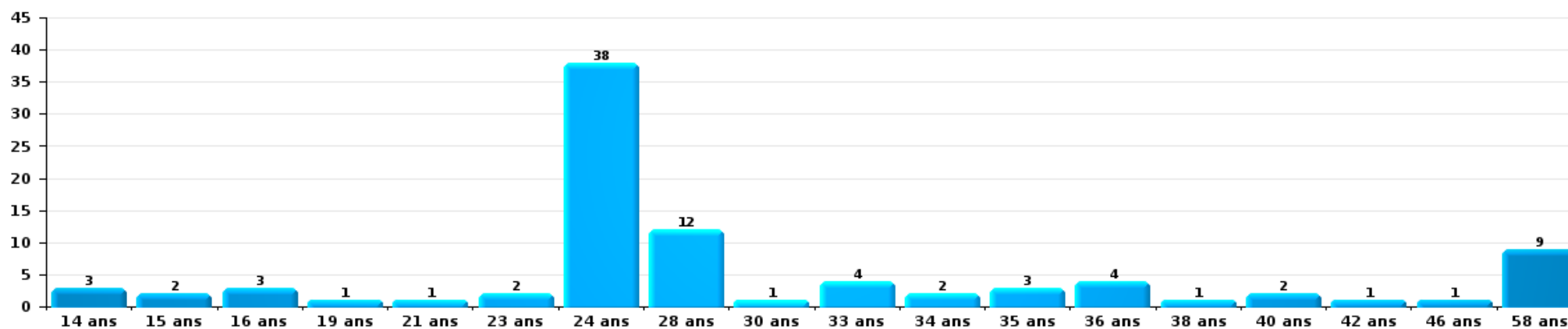
1) Lorsqu'un même suspect a commis plusieurs faits durant la période considérée, il est aussi comptabilisé plusieurs fois, qu'il ait le même âge ou non – 2) Les suspects au-dessous de 14 ans et à partir de 90 ans ne sont pas repris dans le tableau (voir également la note méthodologique)

#### Libramont-Chevigny

2025

#### Vol et extorsion

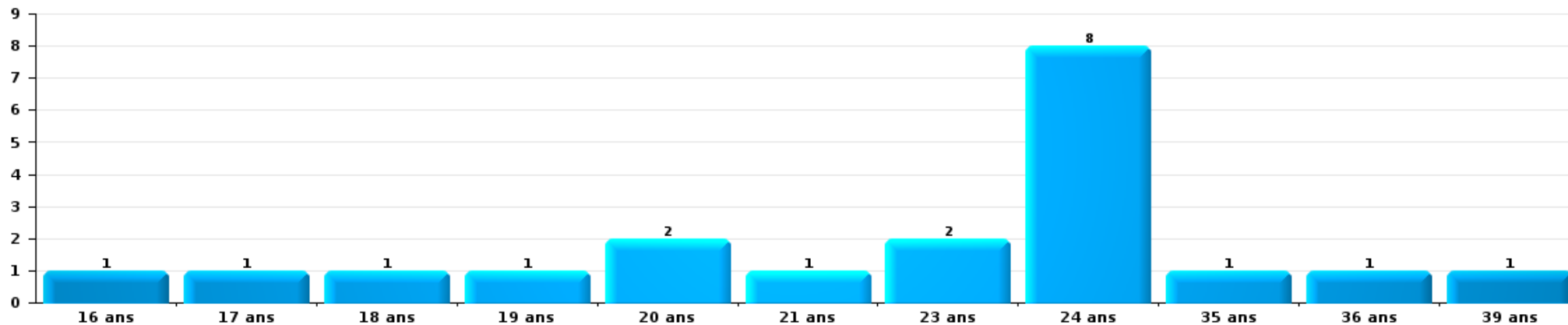
Nombre de suspects-fait par âge (chronologique)





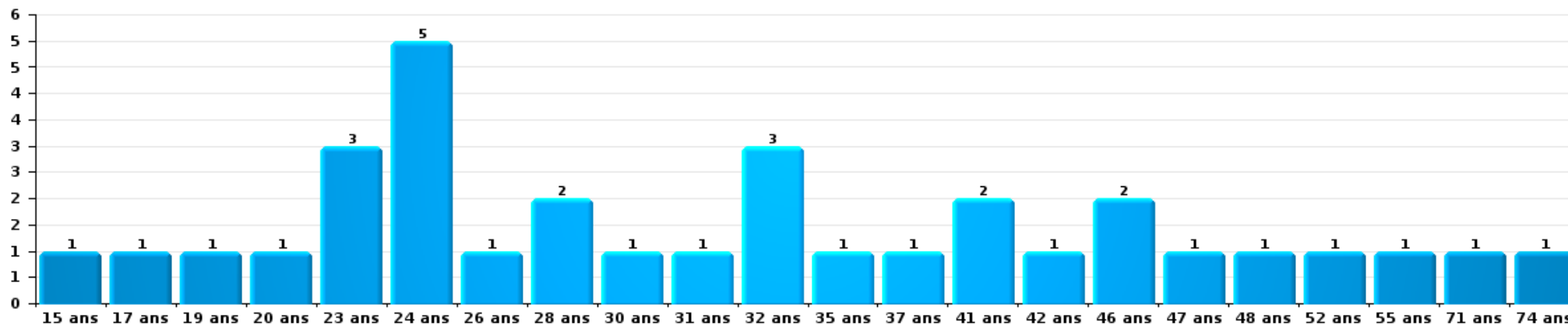
Dégradation de la propriété

Nombre de suspects-fait par âge (chronologique)



Infr. contre l'intégrité physique

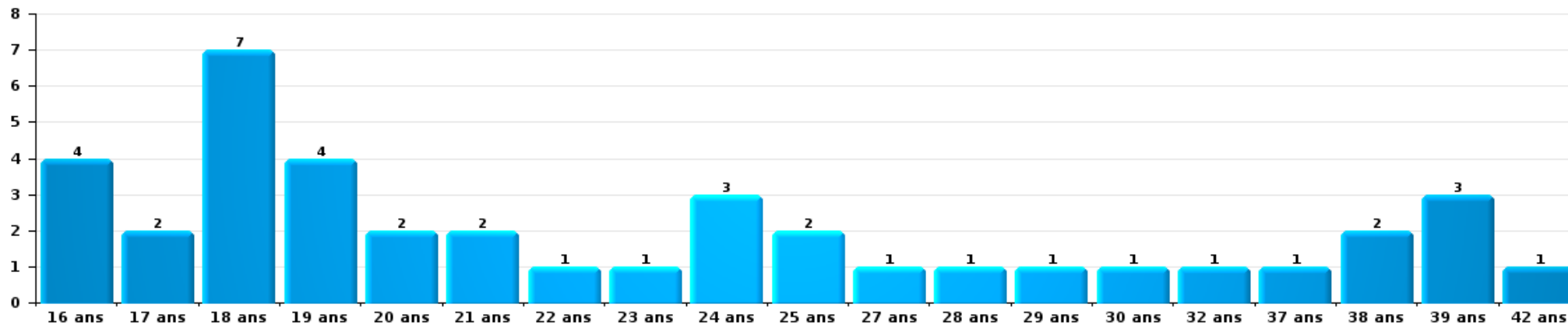
Nombre de suspects-fait par âge (chronologique)





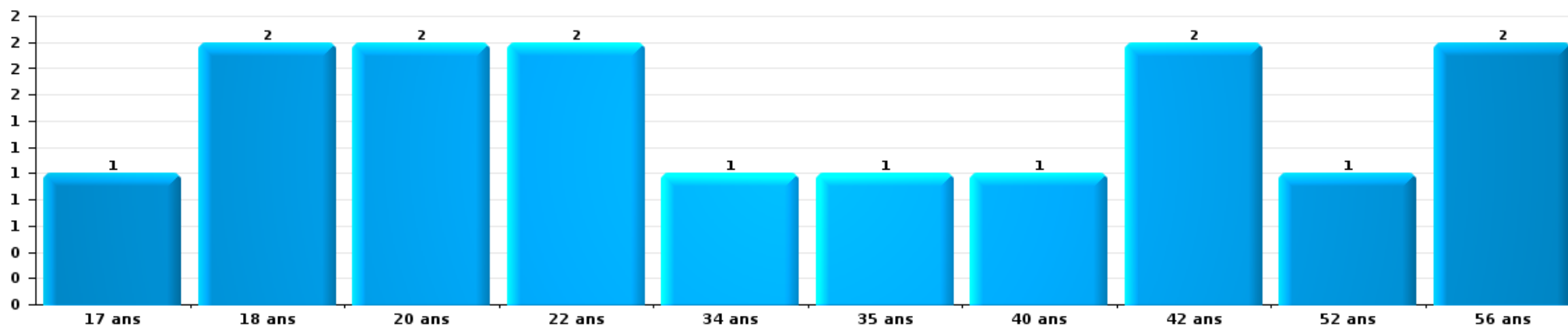
Drogues

Nombre de suspects-fait par âge (chronologique)



Fraude

Nombre de suspects-fait par âge (chronologique)





## 2.4. Nombre de suspects-fait selon l'âge des suspects identifiés (TOP 5 des figures criminelles)


1) Lorsqu'un même suspect a commis plusieurs faits durant la période considérée, il est aussi comptabilisé plusieurs fois, qu'il ait le même âge ou non – 2) Les suspects au-dessous de 14 ans et à partir de 90 ans ne sont pas repris dans le tableau (voir également la note méthodologique)

### Libramont-Chevigny

2025

### Cambriolage dans bâtiment (total)

Nombre de suspects-fait par âge (chronologique)





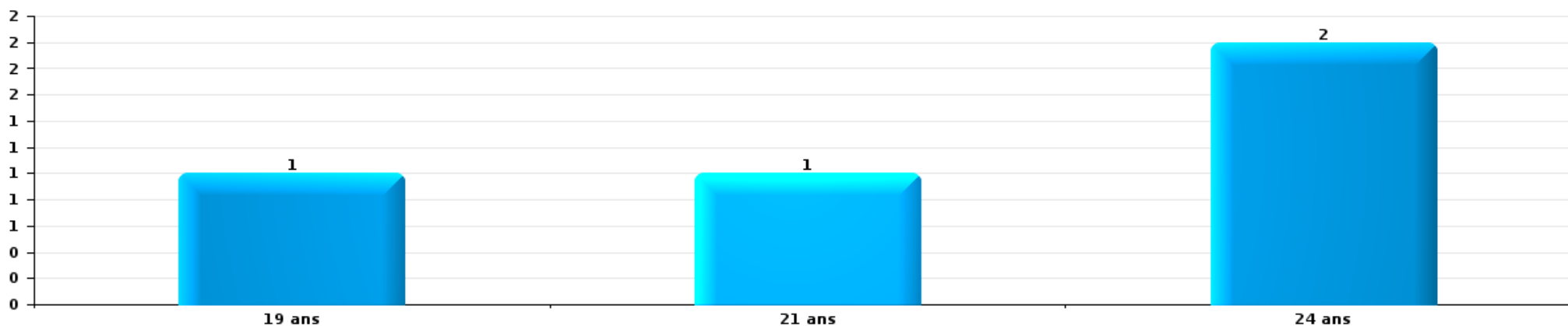
Vol dans ou sur un véhicule

Nombre de suspects-fait par âge (chronologique)



Dégradation de voiture

Nombre de suspects-fait par âge (chronologique)



# ***STATISTIQUES POLICIERES DE CRIMINALITE***

---

***LIEU DE PERPETRATION: COMMUNE***

**Libramont-Chevigny**

***ANNEXE I: DETAIL PAR CATEGORIE DE DELIT  
CODE PENAL***



Libramont-Chevigny

Infraction Code pénal

Infr. contre l'intégrité physique

			2000	2015	2016	2017	2018	2019	2020	2021	2022	2023	2024	2025	
Assassinat	Autres	Acc.			1										
		Sous-total			1										
Meurtre	Empoisonnement (meurtre)	Tent.							1						
	Autres	Acc.		1											
		Tent.			1		3					1	1		2
		Sous-total		2		3			1		1	1		2	
Torture et maltraitance	Traitement inhumain	Acc.		2											
	Traitement dégradant	Acc.		1				2			2	1			
		Sous-total		3				2			2	1			
Coups et/ou blessures vol. en sphère familiale	Entre partenaires ou ex-partenaires	Acc.	6	10	19	17	10	22	24	30	22	22	33	12	
	Lors d'un différend familial en général	Acc.	14												
	Par les parents envers un mineur	Acc.	1	4	2	3	9	1	1	5	4	5	3	1	
	Envers les parents	Acc.		1	1		2	1	4		2	3			
	Envers d'autres ascendants directs ou collatéraux	Acc.		1	1	1	1	1	1	1		1	1	1	
	Sous-total	21	16	23	21	22	25	30	36	36	28	31	37	14	
Coups et/ou blessures vol. hors sphère familiale	Bagarres (=coups réciproques)	Acc.	5	7	5	12	4	8	5	4	15	10	11	5	
	Coups envers fonctionnaire de police	Acc.		1			3		1			1	1	1	
	Envers un mineur par une pers. ayant autorité	Acc.		1	2		1		2		1	1	2	2	
	Envers un mineur qualité de l'auteur inconnue	Acc.	1	1	3	7	9	4		1	3	4	4	4	
	Envers pers. vulnérable par pers. ayant autorité	Acc.											1		
	Envers pers. vulnérable (qualité auteur inconnue)	Acc.										1			
	Envers un mineur par cohabitant sans rel. Autorité	Acc.										3		2	
	Coups envers personnel transport public	Acc.			2				3		1	1	1		1
	Coups envers personnel autre service public	Acc.				1									1
	Coups envers profession médicale	Acc.					1						2	2	
	Coups envers personnel institut d'enseignement	Acc.				1						1			1
	Non spécifié	Acc.	21	44	34	23	41	29	24	38	33	32	37	27	
	Tent.	1						1							
	Sous-total	28	54	46	44	59	45	32	44	54	55	59	44		
Abstention coupable	Acc.	1		2		1						2	1		
	Sous-total	1		2		1						2	1		



Infr. contre l'intégrité physique

			2000	2015	2016	2017	2018	2019	2020	2021	2022	2023	2024	2025
Autres infr. volontaires. c/ l'intégrité phys.	Privation de soins à enfant ou personne vulnérable	Acc.					1				1		1	
	Délaissement d'enfant ou personne vulnérable	Acc.		1	1		1	1			1			
	Administration substances nuisibles	Acc.			1				1			1		
	Empoisonnement de denrées	Acc.							1					
	Entrave méchante à la circulation	Acc.		4	5	4	2	4	1	7	6	6	3	4
	Voies de faits et violences légères	Acc.	5	5	10	7	8	5	6	3	5	3	3	1
		Tent.				1								
	<b>Sous-total</b>		<b>5</b>	<b>10</b>	<b>17</b>	<b>12</b>	<b>12</b>	<b>10</b>	<b>9</b>	<b>10</b>	<b>13</b>	<b>10</b>	<b>7</b>	<b>5</b>
Infr. involontaires contre l'intégrité physique	Homicides involontaires	Acc.												1
	Coups et/ou blessures involontaires	Acc.	2			2	1		1	2		1	1	
	Abstention d'entretien enfant/personne vulnérable	Acc.						1					1	
	Morsure de chien	Acc.	1	1	2	4	1		1	2	1	7	3	2
	<b>Sous-total</b>		<b>3</b>	<b>1</b>	<b>2</b>	<b>6</b>	<b>2</b>	<b>1</b>	<b>2</b>	<b>4</b>	<b>1</b>	<b>8</b>	<b>5</b>	<b>3</b>
	<b>Total</b>		<b>58</b>	<b>86</b>	<b>91</b>	<b>83</b>	<b>99</b>	<b>83</b>	<b>74</b>	<b>94</b>	<b>99</b>	<b>108</b>	<b>109</b>	<b>68</b>



Infr. contre la liberté individuelle

		2000	2015	2016	2017	2018	2019	2020	2021	2022	2023	2024	2025
Enlèvement de mineur ou personne vulnérable	Enlèvement parental	Acc.	1						2				
	Autre enlèvement	Acc.	1							1			
		Sous-total		2					2	1			
Détention par un particulier		Acc.	2	1	4			2		1		2	
		Sous-total	2	1	4			2		1		2	
		Total	4	1	4			2	2	2		2	



Infr. contre les mœurs

			2000	2015	2016	2017	2018	2019	2020	2021	2022	2023	2024	2025
Viol n'ayant pas causé la mort	Victime < 10a	Acc.	1	1		1		2	1					
		Tent.							1					
	Victime 10a - 14a	Acc.		2				1		2				
	Victime 14a - 16a	Acc.		1				1		1				
	Victime 16a - 18a	Acc.	1		1	1	1		1					
	Victime majeure	Acc.		1		3	2	2	2	3	1			
	Tent.			1										
	<b>Sous-total</b>		<b>2</b>	<b>5</b>	<b>2</b>	<b>5</b>	<b>3</b>	<b>6</b>	<b>5</b>	<b>6</b>	<b>1</b>			
Viol avec conséquence inconnue		Acc.		1										
		<b>Sous-total</b>		<b>1</b>										
Viol n'ayant pas causé la mort (nvCPS)	Victime < 16a	Acc.									3	2	2	4
	Victime 16a - 18a	Acc.									2		1	1
	Victime majeure	Acc.									3	4	4	3
	<b>Sous-total</b>										<b>8</b>	<b>6</b>	<b>7</b>	<b>8</b>
Attentat à la pudeur avec violence / menace	Victime < 16a	Acc.			1	2								
	Victime 16a - 18a	Acc.								1				
	Victime majeure	Acc.		1	1		2	3	2					
	<b>Sous-total</b>			<b>1</b>	<b>2</b>	<b>2</b>	<b>2</b>	<b>3</b>	<b>2</b>	<b>1</b>				
Attentat à la pudeur sans violence / menace	Victime < 16a	Acc.	6	3	2	4	4	2	1	3				
	Victime 16a - 18a	Acc.		1				1			2			
	Victime âge inconnu	Acc.					2			1				
	<b>Sous-total</b>		<b>6</b>	<b>4</b>	<b>2</b>	<b>4</b>	<b>6</b>	<b>3</b>	<b>1</b>	<b>4</b>	<b>2</b>			
Attentat à la pudeur non spécifié		Acc.		1										
		<b>Sous-total</b>		<b>1</b>										
Atteinte intégrité sexuelle sans mort (nvCPS)	Victime < 16a	Acc.								3	4	7	6	3
	Victime 16a - 18a	Acc.											2	2
	Victime majeure	Acc.										6	5	
	<b>Sous-total</b>									<b>3</b>	<b>4</b>	<b>13</b>	<b>13</b>	<b>5</b>
Pornographie infantile	Détention	Acc.			1	1		1		2	1			
	Distribution	Acc.				1	4			4	1			
	<b>Sous-total</b>			<b>1</b>	<b>2</b>	<b>4</b>	<b>4</b>	<b>1</b>		<b>6</b>	<b>2</b>			
Incitation à la débauche	Victime mineure	Acc.			1	2			1		1			
	Autre publicité pour débauche	Acc.				2					2			
	<b>Sous-total</b>			<b>1</b>	<b>4</b>				<b>1</b>		<b>3</b>			
Exploitation de la débauche d'autrui	Victime majeure	Acc.									2			
		<b>Sous-total</b>									<b>2</b>			



**Infr. contre les mœurs**

			2000	2015	2016	2017	2018	2019	2020	2021	2022	2023	2024	2025
Outrage public aux bonnes mœurs	Actions (exhibitionnisme, etc.)	Acc.	1	1	4	2			4	2				
	Ecrits, images, objets	Acc.	2		1						1			
	Exhibitionnisme (nvCPS)	Acc.									1	4	4	2
	Contenu pornographique extrême ou violent (nvCPS)	Acc.										1		
	Sous-total		3	1	5	2			4	2	2	5	4	2
Voyeurisme	Observation/enregistrement de nudité ou intimité	Acc.		1				1	3	1				
	Diffusion enregistrement nudité ou intimité	Acc.						1	2	1				
	Sous-total			1				2	5	2				
Voyeurisme via moyen technique ou autre (nvCPS)	Victime < 16a	Acc.										1	1	
	Victime majeure	Acc.										1		
	Sous-total											2	1	
Diffusion de contenu à caractère sexuel (nvCPS)	Victime < 16a	Acc.										1		
	Victime 16a - 18a	Acc.											3	
	Sous-total											1	3	
Diffusion contenu sex. but méchant/lucrat. (nvCPS)	Victime < 16a	Acc.									2	2		
	Victime 16a - 18a	Acc.										1		
	Victime majeure	Acc.											2	1
	Sous-total										2	3	2	1
Grooming online - avec ICT (nvCPS)	Victime < 16a	Acc.									1	1		1
	Sous-total										1	1		1
Images d'abus sexuels de mineurs (nvCPS)	Production/diffusion images abus sexuels (nvCPS)	Acc.										1		
	Détention/acquisition images abus sexuels (nvCPS)	Acc.											1	
	Accès à images abus sexuels de mineurs (nvCPS)	Acc.											1	
	Sous-total											1	2	
	Total		11	14	13	19	15	15	18	24	27	32	32	17



**Infr. contre autres valeurs morales et sentiments**

			2000	2015	2016	2017	2018	2019	2020	2021	2022	2023	2024	2025
Harcèlement	Harcèlement par téléphone (OLD)	Acc.	1											
		Acc.	5	24	19	32	28	52	21	43	36	37	43	19
	Sous-total	6	24	19	32	28	52	21	43	36	37	43	19	
Violation de sépulture		Acc.						1						
		Sous-total						1						
Violation du secret professionnel		Acc.	1	1	1			1		1	1			
		Sous-total	1	1	1			1		1	1			
Atteinte à l'honneur	Calomnie et diffamation	Acc.	3	7	9	4	7	9	8	10	10	9	10	5
	Déclaration calomnieuse	Acc.									1		1	
	Imputation calomnieuse	Acc.											1	
	Divulgateion méchante	Acc.		1	1	1	2	1				1		
	Injures (Délict)	Acc.		6	6	8	6	11	5	6	3	2	7	8
	Non spécifié	Acc.					1							
	Sous-total	3	14	16	13	16	21	13	16	14	12	19	13	
Vie privée	Intrusion de nuit	Acc.												1
	Violation de domicile par un particulier	Acc.	4	1		1	4	1	1	4	2	2	2	6
	Violation du secret des lettres	Acc.				1								
	Sous-total	4	1		1	5	1	1	4	2	2	2	7	
Tapage nocturne		Acc.						1						
		Sous-total						1						
Violation de communication par particulier		Acc.						1						1
		Sous-total						1						1
Abus faiblesses de personnes		Acc.		2		1		1	1				3	
		Sous-total		2		1		1	1				3	
Vie privée moeurs: publication identité victime		Acc.											1	
		Sous-total											1	
Occupation bien d'autrui (squatter)	Pénétrer / occuper / séjourner (bien non habité)	Acc.							1	1		1	1	
	Pénétrer / occuper / séjourner (bien habité)	Acc.							1					
		Sous-total							2	1		1	1	
		Total	14	42	36	47	49	79	38	65	53	52	69	40



Infr. relative au statut juridique de l'enfant

			2000	2015	2016	2017	2018	2019	2020	2021	2022	2023	2024	2025
Non-représentation d'enfants	Par les parents	Acc.	3	5		4	5	10	4		2	1	2	2
	Par une personne qui en a la charge	Acc.		1						1		1		
		Sous-total	3	6		4	5	10	4	1	2	2	2	2
Suppression d'un enfant		Acc.		2										
		Sous-total		2										
		Total	3	8		4	5	10	4	1	2	2	2	2



Vol et extorsion

			2000	2015	2016	2017	2018	2019	2020	2021	2022	2023	2024	2025	
Vol avec circ. aggr.	Avec violence	Acc.	3	5	4	3	2	4	2	3	2	1		1	
		Tent.		1	1		1		1	1					
	Sans violence	Acc.	53	67	54	60	35	62	42	29	24	34	68		22
		Tent.	18	25	25	28	17	24	14	21	12	16	14		10
	Sous-total		74	98	84	91	55	90	59	54	38	51	82	33	
Vol sans circ. aggr.	Avec violence	Acc.	1	2	3	2	1	4	4	2	2			3	
		Tent.	1	1				1							
	Sans violence, Vol à la tire	Acc.	3	10	4	12	5	8	11	6	7	7	7		3
		Tent.												1	
	Sans violence, Vol d'usage	Acc.		1		1		1				1		1	
		Acc.	6	4	1	5	3	3	2	2	1	3	5		5
Sans violence	Acc.	113	187	190	167	166	217	113	163	147	145	212		73	
	Tent.	4	7	9	2	4	6	5	5	4	9	7		5	
	Sous-total		128	212	207	189	179	240	135	178	162	164	236	86	
Vol non spécifié		Acc.	12	2								1	1		
		Tent.	4												
	Sous-total		16	2								1	1		
Extorsion		Acc.	2	3	1	1	2			2	3			1	2
		Tent.		1		1	1	2	1	1			1		2
	Sous-total		2	4	1	2	3	2	1	3	3	1	1	4	
	Total		220	316	292	282	237	332	195	235	203	217	320	123	



**Fraude**

			2000	2015	2016	2017	2018	2019	2020	2021	2022	2023	2024	2025
Blanchiment d'argent	Acc.				3		1		3	1	3	1	8	1
	Tent.									1				
	Sous-total				3		1		3	2	3	1	8	1
Recel	Recel simple	Acc.	1		3	5	2		1	1	5	1	2	1
	Recel qualifié	Acc.									1			
	Sous-total		1		3	5	2		1	1	6	1	2	1
Grivèlerie	Carburant / lubrifiant	Acc.	5	9		1	2	2		3	4	2		1
	Boissons et aliments	Acc.			1			1	1					
	Voiture de location	Acc.	1											
	Logements	Acc.				1	1							
	Non spécifié	Acc.	1											
	Sous-total		7	9	1	3	3	3	1	3	4	2		1
Détournement et destruction frauduleuse	Cel frauduleux	Acc.	6	2	2	1	1	3	2	1	4	3	4	1
	D'argent, de papiers, etc.	Tent.	1											
	D'objets saisis	Acc.	1	1	1		2		2		1			
	D'héritage	Acc.				1								1
	Non spécifié	Acc.	1			1	1							
	Sous-total		9	3	3	2	5	3	4	1	5	3	4	2
Escoquerie	Fraude par internet	Acc.		7	7	8	5	27	38	36	68	67	67	36
		Tent.		9	7	1	3	6	4	3	4		1	3
	Escoquerie sans internet	Acc.		11	4	12	10	8	4	2	15	13	11	4
		Tent.		2	2	1	3	3	1	2	5	1		2
	Non spécifié	Acc.	11											
		Tent.	1											
Sous-total		12	29	20	22	21	44	47	43	92	81	79	45	
Tromperie	Marchandises vendues / travail fourni	Acc.								2	2	2	1	1
	Denrées alimentaires falsifiées	Acc.				1								
	Endossement frauduleux de factures	Acc.												1
	Sous-total					1				2	2	2	1	2
Abus de confiance et infr. apparentées	Abus de confiance	Acc.	5	8	9	6	8	5	13	6	12	16	11	9
	Abus des faiblesses	Acc.			1	2	1	1	3	2	4	4	2	3
		Tent.												1
	Sous-total		5	8	10	8	9	6	16	8	16	20	13	13
Abus de biens sociaux	Par des sociétés	Acc.							1					
	Autres	Acc.			2						1			
	Sous-total				2				1		1			
Infr. liées à l'insolvabilité	Non spécifié	Acc.				1	1							
	Sous-total					1	1							



Fraude

			2000	2015	2016	2017	2018	2019	2020	2021	2022	2023	2024	2025
Chèques sans provision	Acc.		2											
	Tent.		1											
		Sous-total	3											
		Total	37	49	42	41	43	56	73	60	129	110	107	65



Dégradation de la propriété

			2000	2015	2016	2017	2018	2019	2020	2021	2022	2023	2024	2025
Incendie volontaire	Dans lieu habité (de jour)	Acc.			1			1	1	1	1			
	Dans lieu habité (de nuit)	Acc.		1					1					
	Dans lieu habité (moment indéterminé)	Acc.						1						
	Dans un autre lieu (de jour)	Acc.		1	1	2					1	1	2	2
	Dans un autre lieu (de nuit)	Acc.		1	2		1	1		1	2			
	Non spécifié	Tent.	1											
	<b>Sous-total</b>		<b>1</b>	<b>3</b>	<b>4</b>	<b>2</b>	<b>1</b>	<b>3</b>	<b>2</b>	<b>2</b>	<b>4</b>	<b>1</b>	<b>2</b>	<b>2</b>
Incendie involontaire		Acc.	9	3	8	2	6	4	5	6	8	6	8	3
	<b>Sous-total</b>		<b>9</b>	<b>3</b>	<b>8</b>	<b>2</b>	<b>6</b>	<b>4</b>	<b>5</b>	<b>6</b>	<b>8</b>	<b>6</b>	<b>8</b>	<b>3</b>
Destruction, dénaturation, dégradation	Avec circ. aggr.	Acc.	8	2			2			1		1		
	Destruction de biens agricoles	Acc.	2			1		1		1	1			
		Acc.	3											
	Non spécifié	Tent.	1											
	<b>Sous-total</b>		<b>14</b>	<b>2</b>		<b>1</b>	<b>2</b>	<b>1</b>		<b>2</b>	<b>1</b>	<b>1</b>		
Vandalisme	Sur véhicules	Acc.	36	40	29	29	30	46	39	32	34	43	34	17
	Sur autres biens mobiliers	Acc.	14	10	4	13	4	14	7	8	10	14	8	8
	Graffitis	Acc.	3	6		23	11	2			1		2	1
	Autres détériorations sur biens immobiliers	Acc.	32	22	36	17	28	21	19	16	26	11	30	19
	Dégradation de clôture	Acc.	2	1	1	1	3	3	2	3	2		3	5
	<b>Sous-total</b>		<b>87</b>	<b>79</b>	<b>70</b>	<b>83</b>	<b>76</b>	<b>86</b>	<b>67</b>	<b>59</b>	<b>73</b>	<b>68</b>	<b>77</b>	<b>50</b>
	<b>Total</b>		<b>111</b>	<b>87</b>	<b>82</b>	<b>88</b>	<b>85</b>	<b>94</b>	<b>74</b>	<b>69</b>	<b>86</b>	<b>76</b>	<b>87</b>	<b>55</b>



Infr. contre la Sécurité de l'Etat

			2000	2015	2016	2017	2018	2019	2020	2021	2022	2023	2024	2025
<b>Terrorisme</b>	<b>Groupe terroriste</b>	<b>Acc.</b>										1		
		<b>Sous-total</b>										1		
		<b>Total</b>										1		



Infr. contre la sécurité publique

			2000	2015	2016	2017	2018	2019	2020	2021	2022	2023	2024	2025
Organisation criminelle	Acc.											1		
	Sous-total											1		
Association de malfaiteurs	Acc.	1	1	4	3	3	4	12	3	4	4	1	5	1
	Sous-total	1	1	4	3	3	4	12	3	4	4	1	5	1
Evasion de prisonniers	Evasion simple	Acc.		1		2		1				1	2	1
	Non-respect surveillance électronique	Acc.			1			2			2	3	1	
	Non spécifié	Acc.		1							2			
	Sous-total			2	1	2		3			4	4	3	1
Menaces	Menace d'attentat	Acc.		1					1					
		Tent.								1				
	Verbales	Acc.	36	14	15	22	25	28	22	22	17	23	25	14
	Ecrites	Acc.		10	3	10		5	9	8	12	11	8	4
	Par gestes, emblèmes	Acc.	4	16	16	8	6	6	11	7	16	16	18	6
	Alerte à la bombe	Acc.				1		1						2
		Acc.	1					1				2		
	Tent.	1												
	Sous-total	42	42	41	34	41	31	41	43	38	47	50	51	26
	Total	43	43	47	38	46	35	56	46	42	55	56	59	28



Infr. contre l'autorité publique

		2000	2015	2016	2017	2018	2019	2020	2021	2022	2023	2024	2025
Violence c/ personnes investies autorité publique	Acc.					1	1		1				
	Sous-total					1	1		1				
Rébellion	Rébellion armée	Acc.		1					2	2	3		
	Rébellion non armée	Acc.	2	7	7	9	11	10	10	6	2	8	8
	Non spécifié	Acc.		2	1	4	2		1	1			
	Sous-total		2	9	9	13	13	10	11	9	4	11	8
Outrages	Acc.	5	13	12	16	16	19	22	17	14	20	17	7
	Sous-total	5	13	12	16	16	19	22	17	14	20	17	7
<b>Total</b>		<b>7</b>	<b>22</b>	<b>21</b>	<b>29</b>	<b>30</b>	<b>30</b>	<b>33</b>	<b>27</b>	<b>18</b>	<b>31</b>	<b>25</b>	<b>13</b>



Infr. contre la foi publique

			2000	2015	2016	2017	2018	2019	2020	2021	2022	2023	2024	2025	
Faux en écritures	Faux en écritures	Acc.	10	8	14	7	7	2	6	3	4		8	5	
	Usage de faux en écrit. et écrit. falsifiées	Acc.	4	6	7	4	6	3	7	4	7	3	6	3	
		Tent.	1							1					
		Sous-total		15	14	21	11	13	5	14	7	11	3	14	8
Usurpation	Immixtion dans fonctions publiques	Acc.										1	1	1	
	De fonctions	Acc.			1			1					1		
	De costumes, de décorations, etc.	Acc.	1												
	De nom	Acc.	2	10	2	9	3	2	12	7	11	6	4	4	
		Tent.	1												
	Non spécifié	Acc.	1					1							
	Sous-total		5	10	3	9	3	4	12	7	11	7	6	5	
Contrefaçon / falsification	Contrefaçon	Acc.	1	1	1	1	10				2	2	1	1	
	Falsification	Acc.									1				
		Sous-total	1	1	1	1	10				3	2	1	1	
Fausses monnaies	Emission	Acc.	11			1	5		2						
	Autres	Acc.	3	2		1	1	1	1			1			
		Sous-total	14	2		2	6	1	3			1			
Faux en justice	Faussés déclarations	Acc.		2						1	1	1	2	1	
		Sous-total		2						1	1	1	2	1	
		Total	35	29	25	23	32	10	29	15	26	14	23	15	



Libramont-Chevigny

Infraction Code pénal

Infr. contre la famille

		2000	2015	2016	2017	2018	2019	2020	2021	2022	2023	2024	2025
Abandon de famille	Acc.	1			1	1	1		1	1		1	1
	Sous-total	1			1	1	1		1	1		1	1
Refus du droit aux relations personnelles	Acc.	25	12	2	9	12	10	13	4	7	6	45	7
	Sous-total	25	12	2	9	12	10	13	4	7	6	45	7
Non-acquittement pension alimentaire	Acc.	11	11	8	3	1	1		3	1	2	1	
	Sous-total	11	11	8	3	1	1		3	1	2	1	
	Total	37	23	10	13	14	12	13	8	9	8	47	8

Criminalité informatique

		2000	2015	2016	2017	2018	2019	2020	2021	2022	2023	2024	2025
Hacking	Acc.			4	2	1	4	4	2	2	5	3	4
	Tent.								1		1		
	Sous-total			4	2	1	4	4	3	2	6	3	4
Faux en informatique	Acc.		1				1			1		1	2
	Sous-total		1				1			1		1	2
Fraude informatique	Acc.		13	7	14	13	25	27	24	41	36	68	38
	Tent.		1	1				1					2
	Sous-total		14	8	14	13	25	28	24	41	36	68	40
Sabotage	Acc.			2	1	1	1				1		1
	Sous-total			2	1	1	1				1		1
	Total		15	14	17	15	31	32	27	44	43	72	47



Exercice illégal de l'autorité publique

		2000	2015	2016	2017	2018	2019	2020	2021	2022	2023	2024	2025
Corruption publique	Tent.											1	
	Sous-total											1	
Prise d'intérêt	Acc.			1									
	Sous-total			1									
Abus de l'autorité	Acc.				1					1			
	Sous-total				1					1			
	Total			1	1					1		1	

Marchand de sommeil

		2000	2015	2016	2017	2018	2019	2020	2021	2022	2023	2024	2025
Avec circ. aggr.	Acc.												2
	Sous-total												2
	Total												2

Traite des êtres humains

		2000	2015	2016	2017	2018	2019	2020	2021	2022	2023	2024	2025
Exploitation sexuelle	Acc.									2			
	Sous-total									2			
Exploitation économique	Acc.				1	1							
	Sous-total				1	1							
	Total				1	1				2			

Autres infractions Code pénal

		2000	2015	2016	2017	2018	2019	2020	2021	2022	2023	2024	2025
	Acc.			1									
	Sous-total			1									
	Total			1									



Contravention Code pénal

		2000	2015	2016	2017	2018	2019	2020	2021	2022	2023	2024	2025
Injures (Contravention)	Acc.	7											
	Sous-total	7											
Autres contraventions CP	Acc.	3						1					
	Sous-total	3						1					
Total		10						1					

# ***STATISTIQUES POLICIERES DE CRIMINALITE***

---

***LIEU DE PERPETRATION: COMMUNE***

**Libramont-Chevigny**

***ANNEXE II: DETAIL PAR CATEGORIE DE DELIT  
LOIS SPECIALES***



Libramont-Chevigny

Infraction Lois spéciales

Drogues

			2000	2015	2016	2017	2018	2019	2020	2021	2022	2023	2024	2025
Détention	Acc.	4	4	81	86	134	151	79	79	57	104	103	93	36
	Sous-total	4	4	81	86	134	151	79	79	57	104	103	93	36
Usage	Usage individuel	Acc.	4											
	Faciliter l'usage	Acc.		2		2	2		2	2		4	2	1
	Incitation à l'usage	Acc.				1		1						
	Désordre, scandale ou danger dans un espace public	Acc.				1				1	3	3		1
	Non spécifié	Acc.		1										
	Sous-total	4	4	3		3	3		3	3	3	7	2	2
Importation et exportation	Acc.			4	2	3	5	3	1		1	1		1
	Sous-total			4	2	3	5	3	1		1	1		1
Fabrication	Acc.					1	4	1	1	1			1	
	Sous-total					1	4	1	1	1			1	
Commerce	Acc.	2	2	18	11	34	27	13	20	17	19	20	17	10
	Sous-total	2	2	18	11	34	27	13	20	17	19	20	17	10
Autres	Acc.			3	3	5	9	8			1	3	1	
	Sous-total			3	3	5	9	8			1	3	1	
	Total	10	10	109	102	180	199	104	104	78	128	134	114	49



Législation sur les étrangers

			2000	2015	2016	2017	2018	2019	2020	2021	2022	2023	2024	2025
Transmigration illégale	Cohab. légale de complais. sans récompense/contr.	Acc.											1	
	Accès au territoire	Acc.	6	24	14	14	20	13	9	6	9	9	5	3
	Séjour	Acc.	1	43	30	49	49	14	15	17	22	30	38	20
	Éloignement	Acc.		2		1							1	
	Pas de port de documents d'identité ou de voyage	Acc.		10			2				1		3	
	Inscription au registre des étrangers	Acc.		10	14	8	9	4	2	11	12	8	14	2
	Reconnaissance fraudul. sans récompense/contrainte	Acc.								1				
	<b>Sous-total</b>		<b>7</b>	<b>89</b>	<b>58</b>	<b>72</b>	<b>80</b>	<b>31</b>	<b>26</b>	<b>35</b>	<b>44</b>	<b>47</b>	<b>62</b>	<b>25</b>
Trafic d'êtres humains	Acc.					2								
	<b>Sous-total</b>					<b>2</b>								
Aide au séjour illégal	Acc.			1										
	<b>Sous-total</b>			<b>1</b>										
Non spécifié	Acc.	2												
	Tent.	2												
	<b>Sous-total</b>	<b>4</b>												
Autres	Acc.			1										
	<b>Sous-total</b>			<b>1</b>										
	<b>Total</b>	<b>11</b>	<b>11</b>	<b>90</b>	<b>59</b>	<b>72</b>	<b>82</b>	<b>31</b>	<b>26</b>	<b>35</b>	<b>44</b>	<b>47</b>	<b>62</b>	<b>25</b>



**Environnement**

			2000	2015	2016	2017	2018	2019	2020	2021	2022	2023	2024	2025
<b>Déchets</b>	Transport de déchets	Acc.				3								
	Déchets par professionnel	Acc.					2		1					
	Déchets par particulier	Acc.		4	2	2	2	6	1	1	3	3	1	2
	<b>Sous-total</b>			<b>4</b>	<b>2</b>	<b>5</b>	<b>4</b>	<b>6</b>	<b>2</b>	<b>1</b>	<b>3</b>	<b>3</b>	<b>1</b>	<b>2</b>
<b>Autres que déchets</b>	Urbanisme	Acc.	3	2			3	3	2		1	7	2	
	Permis d'environnement	Acc.										1		
	Bruit	Acc.	1						1					
	Pollution de l'eau	Acc.			1			1						1
	Pollution de l'air	Acc.			1	1								
	Pollution du sol	Acc.						1					1	
	Autres nuisances en matière d'environnement	Acc.									2	1		
	<b>Sous-total</b>		<b>4</b>	<b>2</b>	<b>2</b>		<b>4</b>	<b>5</b>	<b>3</b>		<b>3</b>	<b>9</b>	<b>3</b>	<b>1</b>
<b>Biodiversité / Faune et flore</b>	Commerce et détention: législation CITES	Acc.		1			1							
	Bien-être animal	Acc.	2	3	1	2		3	1	2	6	10	8	
		Tent.	1											
	Protection de la nature	Acc.	1			2		3		1				
	Permis / autorisation animaux	Acc.		3	1									
	Destruction d'animaux	Acc.			1	1		1	1	3				
<b>Sous-total</b>		<b>4</b>	<b>7</b>	<b>3</b>	<b>3</b>	<b>3</b>	<b>4</b>	<b>5</b>	<b>5</b>	<b>7</b>	<b>10</b>	<b>8</b>		
<b>Total</b>		<b>8</b>	<b>13</b>	<b>7</b>	<b>8</b>	<b>11</b>	<b>15</b>	<b>10</b>	<b>6</b>	<b>13</b>	<b>22</b>	<b>12</b>	<b>3</b>	

FPF/DGR/DR/BIPOL - Statistiques policières de criminalité (date de clôture: 31/10/2025)  
 Les données pour les années 2001 jusqu'à 2014 ne sont plus publiées mais restent disponibles sur demande auprès du service BIPOL.  
 Les données pour 2025 ne concernent que le 1er semestre.



**Armes et explosifs**

			2000	2015	2016	2017	2018	2019	2020	2021	2022	2023	2024	2025
<b>Détention illégale</b>	Arme à feu	Acc.		5	2	2	8	12	8	9	10	3	8	4
	Arme blanche ou non à feu	Acc.		15	13	11	15	5	11	14	14	18	12	9
	Munition	Acc.						1				1	1	
	Pièces/accessoires	Acc.		1			1			1				
		<b>Sous-total</b>		<b>21</b>	<b>15</b>	<b>13</b>	<b>24</b>	<b>18</b>	<b>19</b>	<b>24</b>	<b>24</b>	<b>22</b>	<b>21</b>	<b>13</b>
<b>Port / transport illégal</b>	Arme à feu	Acc.		2	3	1	1	1	2	1	2	1		
	Arme blanche ou non à feu	Acc.		10	9	16	13	5	7	10	13	22	22	6
	Pièces/accessoires	Acc.		1						1				
	Non spécifié	Acc.	1											
		<b>Sous-total</b>	<b>1</b>	<b>13</b>	<b>12</b>	<b>17</b>	<b>14</b>	<b>6</b>	<b>9</b>	<b>12</b>	<b>15</b>	<b>23</b>	<b>22</b>	<b>6</b>
<b>Commerce illégal</b>	Arme à feu	Acc.					1							
		Tent.												1
		<b>Sous-total</b>					<b>1</b>						<b>1</b>	
<b>Explosifs</b>		Acc.							1					
		<b>Sous-total</b>							<b>1</b>					
<b>Autre</b>	Mesures de sécurité	Acc.									1			
	Stockage	Acc.					1				1			
		<b>Sous-total</b>					<b>1</b>				<b>2</b>			
		<b>Total</b>	<b>1</b>	<b>34</b>	<b>27</b>	<b>30</b>	<b>40</b>	<b>24</b>	<b>29</b>	<b>36</b>	<b>41</b>	<b>45</b>	<b>44</b>	<b>19</b>



Protection de la personne

			2000	2015	2016	2017	2018	2019	2020	2021	2022	2023	2024	2025
<b>Discrimination</b>	Incitation à la discrimination	Acc.											3	2
	Racisme et xénophobie	Acc.	1		1		4			2	1		2	1
	Fondée sur le sexe (sexisme)	Acc.											1	
	Fondée sur conviction religieuse ou philosophique	Acc.										1		
	Autre discrimination	Acc.				1			1				3	
	<b>Sous-total</b>		1	1	1	5			3	1	1	1	9	3
<b>Protection de la vie privée</b>		Acc.	1				1	1			2			
	<b>Sous-total</b>		1				1	1			2			
<b>Caméras de surveillance</b>		Acc.			1	1				1	2			
	<b>Sous-total</b>			1	1					1	2			
<b>Droit à l'image</b>		Acc.		1	3		2		1	1			1	3
	<b>Sous-total</b>			1	3		2		1	1			1	3
<b>Autres</b>		Acc.					2							
	<b>Sous-total</b>						2							
	<b>Total</b>		2	1	5	1	10	1	1	5	5	2	12	3



**Libramont-Chevigny**

**Infraction Lois spéciales**

**Hormones et dopage**

		2000	2015	2016	2017	2018	2019	2020	2021	2022	2023	2024	2025
Détention	Acc.							1					
	Sous-total:							1					
	Total:							1					

**Sécurité privée**

		2000	2015	2016	2017	2018	2019	2020	2021	2022	2023	2024	2025
Entreprises de gardiennage / de sécurité	Acc.			1						1			
	Sous-total:			1						1			
	Total:			1						1			

**Protection de la jeunesse**

		2000	2015	2016	2017	2018	2019	2020	2021	2022	2023	2024	2025
Législation sur l'obligation scolaire	Acc.	2	6	9	6	1	2						
	Sous-total:	2	6	9	6	1	2						
Législation sur la protection de la jeunesse	Acc.	2	7	12	15	15	22	13	16	28	25	32	10
	Sous-total:	2	7	12	15	15	22	13	16	28	25	32	10
Non spécifié	Acc.				1							1	
	Sous-total:				1							1	
	Total:	4	13	21	22	16	24	13	16	28	25	33	10



Code pénal social

		2000	2015	2016	2017	2018	2019	2020	2021	2022	2023	2024	2025
<b>Harcèlement au travail</b>	Acc.			2	3	1	2	2		2	2	2	
	Sous-total:			2	3	1	2	2		2	2	2	
<b>Violence au travail</b>	Acc.						1						
	Sous-total:						1						
<b>Rémunération et autres avantages patrimoniaux</b>	Acc.								1				
	Sous-total:								1				
<b>Travail illégal</b>	Acc.											1	
	Sous-total:											1	
<b>Fraude sociale aux cotisations (travail au noir)</b>	Acc.			3	2	1	1	2	1	2	5	3	1
	Sous-total:			3	2	1	1	2	1	2	5	3	1
<b>Infr. contre foi publique en droit pénal social</b>	Acc.			2				2		5			
	Sous-total:			2				2		5			
<b>Escroquerie en droit pénal social</b>	Acc.					1	1		1				1
	Sous-total:					1	1		1				1
<b>Autres</b>	Acc.			1		1					1		1
	Sous-total:			1		1					1		1
	Total:			8	5	4	5	6	3	9	8	6	3

Ivresse et alcool

		2000	2015	2016	2017	2018	2019	2020	2021	2022	2023	2024	2025
<b>Ivresse publique</b>	Acc.	8	19	29	27	21	27	33	31	41	57	71	37
	Sous-total:	8	19	29	27	21	27	33	31	41	57	71	37
<b>Servir de l'alcool à une personne ivre</b>	Acc.			1									1
	Sous-total:			1									1
	Total:	8	19	30	27	21	27	33	31	41	57	71	38



Registre de population

		2000	2015	2016	2017	2018	2019	2020	2021	2022	2023	2024	2025
	Acc.	1	19	30	35	35	30	20	13	24	29	14	5
	Sous-total:	1	19	30	35	35	30	20	13	24	29	14	5
	Total:	1	19	30	35	35	30	20	13	24	29	14	5

Carte d'identité

		2000	2015	2016	2017	2018	2019	2020	2021	2022	2023	2024	2025
<b>Pas en possession</b>	Acc.	3	5	1	10	5		2	4		3	1	
	Sous-total:	3	5	1	10	5		2	4		3	1	
<b>Refus de présentation</b>	Acc.		1			1		4	1	1			2
	Sous-total:		1			1		4	1	1			2
<b>Endommagée</b>	Acc.	1		1									
	Sous-total:	1		1									
<b>Autres</b>	Acc.	1									1		
	Sous-total:	1									1		
	Total:	5	6	2	10	6	5	6	5	1	4	3	



Santé publique

		2000	2015	2016	2017	2018	2019	2020	2021	2022	2023	2024	2025
<b>Politique de la santé</b>	Acc.							2					
	Sous-total:							2					
<b>Interdiction de fumer</b>	Acc.		3	14	3	5		1				2	
	Sous-total:		3	14	3	5		1				2	
<b>Législation médicaments</b>	Acc.									1			
	Sous-total:									1			
<b>Denrées alimentaires</b>	Acc.		2			2					1		1
	Sous-total:		2			2					1		1
<b>Refus ou négligence respect mesures</b>	Acc.							199	17			1	
	Sous-total:							199	17			1	
<b>Autres</b>	Acc.	1				1		132	45				
	Sous-total:	1				1		132	45				
	<b>Total:</b>	<b>1</b>	<b>5</b>	<b>14</b>	<b>3</b>	<b>8</b>		<b>334</b>	<b>62</b>	<b>1</b>	<b>1</b>	<b>3</b>	<b>1</b>

Travail

		2000	2015	2016	2017	2018	2019	2020	2021	2022	2023	2024	2025
<b>Règlement général protection du travail</b>	Acc.						1						
	Sous-total:						1						
<b>Commerce ambulant</b>	Acc.		1	1		1	2	1		2	2	1	
	Sous-total:		1	1		1	2	1		2	2	1	
<b>Fraude sociale aux cotisations (travail au noir)</b>	Acc.		2	3			1				1	2	
	Sous-total:		2	3			1				1	2	
<b>Autres</b>	Acc.					1							
	Sous-total:					1							
	<b>Total:</b>		<b>3</b>	<b>4</b>		<b>2</b>	<b>4</b>	<b>1</b>		<b>2</b>	<b>3</b>	<b>3</b>	



**Protection des revenus publics**

		2000	2015	2016	2017	2018	2019	2020	2021	2022	2023	2024	2025
<b>Douane et accises</b>	<b>Acc.</b>								1			1	1
	<b>Sous-total:</b>								1			1	1
	<b>Total:</b>								1			1	1

**Législation économique**

		2000	2015	2016	2017	2018	2019	2020	2021	2022	2023	2024	2025
<b>Concurrence</b>	<b>Acc.</b>			2		1							
	<b>Sous-total:</b>			2		1							
<b>Autres</b>	<b>Acc.</b>					2							1
	<b>Sous-total:</b>					2							1
	<b>Total:</b>			2		3							1

**Pratiques commerciales**

		2000	2015	2016	2017	2018	2019	2020	2021	2022	2023	2024	2025
<b>Pratiques du marché et protection du consommateur</b>	<b>Acc.</b>				1								
	<b>Sous-total:</b>				1								
<b>Registre de commerce</b>	<b>Acc.</b>					1							
	<b>Sous-total:</b>					1							
<b>Autres</b>	<b>Acc.</b>		3	2		1	1						
	<b>Sous-total:</b>		3	2		1	1						
	<b>Total:</b>		3	2	1	2	1						



Autres lois spéciales

		2000	2015	2016	2017	2018	2019	2020	2021	2022	2023	2024	2025
<b>Transport</b>	Acc.	2			1								
	Sous-total:	2			1								
<b>Prévention: incendies, explosions, accidents</b>	Acc.				1								
	Sous-total:				1								
<b>Infr. dans le secteur audiovisuel</b>	Acc.			1									
	Sous-total:			1									
<b>Dégradation involontaire câbles télécommunication</b>	Acc.		1										
	Sous-total:		1										
<b>Infractions Loi police chemins de fer</b>	Acc.		5	11	18	8	10	42	3	2	22	3	3
	Sous-total:		5	11	18	8	10	42	3	2	22	3	3
<b>Réorganisation judiciaire/continuité entreprises</b>	Acc.									1			
	Sous-total:									1			
<b>Moyens de communications électroniques</b>	Acc.												1
	Sous-total:												1
<b>Autres</b>	Acc.	2		3		1				5	2	6	1
	Sous-total:	2		3		1				5	2	6	1
	<b>Total:</b>	<b>4</b>	<b>6</b>	<b>15</b>	<b>19</b>	<b>10</b>	<b>10</b>	<b>42</b>	<b>3</b>	<b>8</b>	<b>24</b>	<b>9</b>	<b>5</b>

# ***STATISTIQUES POLICIERES DE CRIMINALITE***

---

***LIEU DE PERPETRATION: COMMUNE***

**Libramont-Chevigny**

***ANNEXE III: DETAIL  
FIGURES CRIMINELLES / PHENOMENES***



Libramont-Chevigny

FC Vol moyen de transport

		2000	2015	2016	2017	2018	2019	2020	2021	2022	2023	2024	2025
Vol de voiture	Acc.	18	2	7	1	4	5	3		4	2	5	4
	Tent.	11	1		2	2			1			1	
	<b>Total</b>	<b>29</b>	<b>3</b>	<b>7</b>	<b>3</b>	<b>6</b>	<b>5</b>	<b>3</b>	<b>1</b>	<b>4</b>	<b>2</b>	<b>6</b>	<b>4</b>
Vol de moto	Acc.		1						1				
	<b>Total</b>		<b>1</b>						<b>1</b>				
Vol dans les garages	Tent.	1											
	<b>Total</b>	<b>1</b>											
Vol de vélomoteur	Acc.	3	3		2			1		1		1	1
	<b>Total</b>	<b>3</b>	<b>3</b>		<b>2</b>			<b>1</b>		<b>1</b>		<b>1</b>	<b>1</b>
Vol de vélo	Acc.	1	4	6	7	1	5	1	5	4	4	5	1
	Tent.			1									
	<b>Total</b>	<b>1</b>	<b>4</b>	<b>7</b>	<b>7</b>	<b>1</b>	<b>5</b>	<b>1</b>	<b>5</b>	<b>4</b>	<b>4</b>	<b>5</b>	<b>1</b>



**FC Cambriolage**

		2000	2015	2016	2017	2018	2019	2020	2021	2022	2023	2024	2025
<b>Cambriolage dans habitation</b>	Acc.	7	23	19	20	15	29	17	11	8	11	30	9
	Tent.	2	11	12	9	8	15	8	10	5	5	5	2
	<b>Total</b>	<b>9</b>	<b>34</b>	<b>31</b>	<b>29</b>	<b>23</b>	<b>44</b>	<b>25</b>	<b>21</b>	<b>13</b>	<b>16</b>	<b>35</b>	<b>11</b>
<b>Cambriolage ds entreprise ou commerce</b>	Acc.	11	11	9	11	7	12	6	8	4	12	9	5
	Tent.	5	9	5	9	5	3	2	6	2	3	3	5
	<b>Total</b>	<b>16</b>	<b>20</b>	<b>14</b>	<b>20</b>	<b>12</b>	<b>15</b>	<b>8</b>	<b>14</b>	<b>6</b>	<b>15</b>	<b>12</b>	<b>10</b>
<b>Cambriolage ds service public ou bâtiment administ</b>	Acc.	14	3	4	9	2	1	4	2	2	2	2	1
	Tent.	2	1	1	1	1		2				1	1
	<b>Total</b>	<b>16</b>	<b>4</b>	<b>5</b>	<b>10</b>	<b>3</b>	<b>1</b>	<b>6</b>	<b>2</b>	<b>2</b>	<b>2</b>	<b>3</b>	<b>2</b>
<b>Vol au béliér</b>	Acc.					1							
	Total					1							
<b>Cambriolage dans bâtiment (total)</b>	Acc.	32	37	32	40	24	42	27	21	14	25	41	15
	Tent.	8	21	18	19	14	18	11	16	7	8	9	8
	<b>Total</b>	<b>40</b>	<b>58</b>	<b>50</b>	<b>59</b>	<b>38</b>	<b>60</b>	<b>38</b>	<b>37</b>	<b>21</b>	<b>33</b>	<b>50</b>	<b>23</b>

**FC Vol autre**

		2000	2015	2016	2017	2018	2019	2020	2021	2022	2023	2024	2025
<b>Vol à main armée</b>	Acc.	5	3	2		2	2		1		1		1
	Tent.	1	1					1					1
	<b>Total</b>	<b>6</b>	<b>4</b>	<b>2</b>		<b>2</b>	<b>2</b>	<b>1</b>	<b>1</b>		<b>1</b>		<b>2</b>
<b>Vol avec violence sans arme</b>	Acc.	1	7	6	6	2	6	6	6	7		5	2
	Tent.		2	1	1	2	2	1	2		1		1
	<b>Total</b>	<b>1</b>	<b>9</b>	<b>7</b>	<b>7</b>	<b>4</b>	<b>8</b>	<b>7</b>	<b>8</b>	<b>7</b>	<b>1</b>	<b>5</b>	<b>3</b>
<b>Vol dans ou sur un véhicule</b>	Acc.	16	34	21	21	15	28	15	20	17	17	43	8
	Tent.	4	2	6	2	1	5	5	3	3	6	6	1
	<b>Total</b>	<b>20</b>	<b>36</b>	<b>27</b>	<b>23</b>	<b>16</b>	<b>33</b>	<b>20</b>	<b>23</b>	<b>20</b>	<b>23</b>	<b>49</b>	<b>9</b>
<b>Vol d'armes et explosifs</b>	Acc.	1	2	2	1	4	1		1	2	2	6	
	Total	1	2	2	1	4	1		1	2	2	6	



**FC Vol autre**

		2000	2015	2016	2017	2018	2019	2020	2021	2022	2023	2024	2025
<b>Arrachage de sac à main</b>	Acc.	1		1	1								
	Total	1		1	1								
<b>Vol à l'arraché</b>	Acc.	7		1	3	1	4	1			3	3	
	Tent.					1		2					
	Total	7		1	3	2	4	3			3	3	
<b>Vol à la tire</b>	Acc.	5	11	5	12	6	8	11	6	7	7	8	4
	Tent.											1	
	Total	5	11	5	12	6	8	11	6	7	7	9	4
<b>Vol à l'étalage</b>	Acc.	9	70	75	49	48	92	41	83	64	50	78	39
	Tent.		5	4	1	3	2		2	2	2	3	1
	Total	9	75	79	50	51	94	41	85	66	52	81	40
<b>Vol par ruse</b>	Acc.	5	1	3	2		4	1	2	2	1	3	3
	Tent.				1						1		
	Total	5	1	3	3		4	1	2	2	2	3	3
<b>Vol de métaux</b>	Acc.	2	1	2	2	1		2	2	2	3		
	Total	2	1	2	2	1		2	2	2	3		
<b>Vol sur les chantiers</b>	Acc.	3	6	4	4	1	3	2	4			2	2
	Tent.			1									
	Total	3	6	5	4	1	3	2	4			2	2
<b>Vol d'animaux</b>	Acc.	1	1	1	1		1	1			1	1	
	Total	1	1	1	1		1	1			1	1	
<b>Vol de cargaison</b>	Acc.		2		2	2		1	1	1		1	1
	Tent.			1	1						1		
	Total		2	1	3	2		1	1	1	1	1	1



**Criminalité ICT**

		2000	2015	2016	2017	2018	2019	2020	2021	2022	2023	2024	2025
<b>Fraude de cartes de paiements</b>	Acc.		4	2	2	3	3	3	10	8	6	8	3
	Tent.	1											
	<b>Total</b>	<b>1</b>	<b>4</b>	<b>2</b>	<b>2</b>	<b>3</b>	<b>3</b>	<b>3</b>	<b>10</b>	<b>8</b>	<b>6</b>	<b>8</b>	<b>3</b>
<b>Phishing</b>	Acc.											1	3
	<b>Total</b>											<b>1</b>	<b>3</b>
<b>Ransomware</b>	Acc.				1	1		1	1				
	<b>Total</b>				<b>1</b>	<b>1</b>		<b>1</b>	<b>1</b>				
<b>Skimming</b>	Acc.			1									
	<b>Total</b>			<b>1</b>									

**FC Autre**

		2000	2015	2016	2017	2018	2019	2020	2021	2022	2023	2024	2025
<b>Violence contre les métiers d'intérêt général</b>	Acc.		1	2	3	4	4	1	2	2	4	3	4
	Tent.											1	
	<b>Total</b>		<b>1</b>	<b>2</b>	<b>3</b>	<b>4</b>	<b>4</b>	<b>1</b>	<b>2</b>	<b>2</b>	<b>4</b>	<b>4</b>	<b>4</b>
<b>Graffiti</b>	Acc.	3	6		23	12	2			1		2	1
	<b>Total</b>	<b>3</b>	<b>6</b>		<b>23</b>	<b>12</b>	<b>2</b>			<b>1</b>		<b>2</b>	<b>1</b>
<b>Dégradation de voiture</b>	Acc.	18	38	28	48	28	44	36	29	32	40	33	18
	<b>Total</b>	<b>18</b>	<b>38</b>	<b>28</b>	<b>48</b>	<b>28</b>	<b>44</b>	<b>36</b>	<b>29</b>	<b>32</b>	<b>40</b>	<b>33</b>	<b>18</b>
<b>Rixe au couteau</b>	Acc.				1						2		
	<b>Total</b>				<b>1</b>						<b>2</b>		



**PH Violence intrafamiliale (VIF)**

		2000	2015	2016	2017	2018	2019	2020	2021	2022	2023	2024	2025
<b>VIF: physique, dans le couple</b>	Acc.	6	12	20	19	10	23	24	31	22	22	34	13
	Tent.												1
	<b>Total</b>	<b>6</b>	<b>12</b>	<b>20</b>	<b>19</b>	<b>10</b>	<b>23</b>	<b>24</b>	<b>31</b>	<b>22</b>	<b>22</b>	<b>34</b>	<b>14</b>
<b>VIF: physique, envers des descendants</b>	Acc.	1	5	3	4	10	1	3	10	6	6	3	2
	Total	1	5	3	4	10	1	3	10	6	6	3	2
<b>VIF: physique, envers d'autres membres</b>	Acc.	14	2	2	1	5	5	7	3	4	9	6	1
	Total	14	2	2	1	5	5	7	3	4	9	6	1
<b>VIF: sexuelle, dans le couple</b>	Acc.				2							1	
	Total				2							1	
<b>VIF: sexuelle, envers des descendants</b>	Acc.	1	1		1		1	1	1				
	Total	1	1		1		1	1	1				
<b>VIF: sexuelle, envers d'autres membres</b>	Acc.			1									
	Total			1									
<b>VIF: psychique, dans le couple</b>	Acc.	29	25	8	24	21	33	23	22	17	17	61	17
	Total	29	25	8	24	21	33	23	22	17	17	61	17
<b>VIF: psychique, envers des descendants</b>	Acc.		1		3		2	2	4	8	2	7	1
	Total		1		3		2	2	4	8	2	7	1
<b>VIF: psychique, envers d'autres membres</b>	Acc.			1		1	1		1	1	4	4	4
	Total			1		1	1		1	1	4	4	4
<b>VIF: économique, dans le couple</b>	Acc.			5	4	1	1	3	5	1	2	5	
	Total			5	4	1	1	3	5	1	2	5	
<b>VIF: économique, envers des descendants</b>	Acc.									1	1		
	Total									1	1		
<b>VIF: économique, envers d'autres membres</b>	Acc.	12	11	9	4	4	2	1	4	3	3	1	1
	Total	12	11	9	4	4	2	1	4	3	3	1	1



**PH Hormones et dopage**

		2000	2015	2016	2017	2018	2019	2020	2021	2022	2023	2024	2025
<b>Dopage humain</b>	Acc.							1					
	Total							1					
<b>Engraissement illégal</b>	Acc.			1									
	Total			1									

**PH Drogues**

		2000	2015	2016	2017	2018	2019	2020	2021	2022	2023	2024	2025
<b>Vente de cocaïne</b>	Acc.		1	2	2			4	1	4	3	2	1
	Total		1	2	2			4	1	4	3	2	1
<b>Vente de drogues synthétiques</b>	Acc.			2	2	1				1	2	3	
	Total			2	2	1				1	2	3	
<b>Production de cannabis (culture)</b>	Acc.					4	1					1	
	Total					4	1					1	
<b>Import-export de cannabis en grande quantité</b>	Acc.						1				1		
	Total						1				1		
<b>Vente de cannabis en grande quantité</b>	Acc.		1										
	Total		1										
<b>Import-export d'héroïne</b>	Acc.							1					
	Total							1					
<b>Vente-traffic d'héroïne</b>	Acc.		1			2				2			
	Total		1			2				2			

**PH Trafic d'armes**

		2000	2015	2016	2017	2018	2019	2020	2021	2022	2023	2024	2025
<b>Commerce et production d'arme à feu et mun.</b>	Acc.					1							
	Tent.											1	
	Total					1						1	



**PH Traite des êtres humains**

	2000	2015	2016	2017	2018	2019	2020	2021	2022	2023	2024	2025
<b>TEH - exploitation économique</b> Acc.				1	1							
Total				1	1							
<b>TEH - exploitation sexuelle</b> Acc.									2			
Total									2			

**PH Violence dans l'espace public**

	2000	2015	2016	2017	2018	2019	2020	2021	2022	2023	2024	2025
<b>Violence physique (transport public)</b> Acc.		3	6	6	5	7	8	1	2	5	6	3
Tent.							1					
Total		3	6	6	5	7	9	1	2	5	6	3
<b>Violence physique (voie publique)</b> Acc.	6	29	21	31	23	25	17	32	28	35	35	19
Tent.		1			2	1				1	1	1
Total	6	30	21	31	25	26	17	32	28	36	36	20
<b>Violence physique (autre endroit public)</b> Acc.		2	1	2	1			2			2	
Total		2	1	2	1			2			2	
<b>Violence physique (endroit accessible au public)</b> Acc.	7	12	15	11	20	12	7	9	14	18	14	8
Tent.									1			
Total	7	12	15	11	20	12	7	9	15	18	14	8
<b>Violence sexuelle (transport public)</b> Acc.		1			1	1	1	1		3	2	1
Total		1			1	1	1	1		3	2	1
<b>Violence sexuelle (voie publique)</b> Acc.	2	1	4	2	2		4	4	5	5	3	3
Total	2	1	4	2	2		4	4	5	5	3	3
<b>Violence sexuelle (autre endroit public)</b> Acc.							1	1	1	1	1	
Total							1	1	1	1	1	
<b>Violence sexuelle (endroit accessible au public)</b> Acc.		3	2	3	4	2	2	3	6	3	4	2
Tent.			1									
Total		3	3	3	4	2	2	3	6	3	4	2



**PH Violence dans l'espace public**

		2000	2015	2016	2017	2018	2019	2020	2021	2022	2023	2024	2025
<b>Violence psychique (transport public)</b>	Acc.	15	15	12	11	7	8	5	2	3	8	4	3
	Total	15	15	12	11	7	8	5	2	3	8	4	3
<b>Violence psychique (voie publique)</b>	Acc.	12	20	23	40	22	36	29	41	31	39	50	18
	Total	12	20	23	40	22	36	29	41	31	39	50	18
<b>Violence psychique (autre endroit public)</b>	Acc.		4	1		2	2	3	5	3	1	5	2
	Total		4	1		2	2	3	5	3	1	5	2
<b>Violence psychique (endroit accessible au public)</b>	Acc.	11	14	17	18	22	11	14	8	18	9	19	6
	Tent.	1											
	Total	12	14	17	18	22	11	14	8	18	9	19	6
<b>Vol à main armée (transport public)</b>	Acc.	2				1							
	Total	2				1							
<b>Vol à main armée (voie publique)</b>	Acc.	3	1	1			2				1		
	Tent.		1										
	Total	3	2	1			2				1		
<b>Vol à main armée (endroit accessible au public)</b>	Acc.		2										
	Tent.	1						1					1
	Total	1	2					1					1
<b>Vol avec violence sans arme (transport public)</b>	Acc.				1	1	1	1				1	
	Tent.					1							
	Total				1	2	1	1				1	
<b>Vol avec violence sans arme (voie publique)</b>	Acc.		1	2	1		1		3			2	1
	Tent.		1		1		2	1			1		
	Total		2	2	2		3	1	3		1	2	1
<b>Vol avec violence sans arme (autre endroit public)</b>	Tent.								1				
	Total								1				



**PH Violence dans l'espace public**

		2000	2015	2016	2017	2018	2019	2020	2021	2022	2023	2024	2025
Vol avec violence sans arme (endr. acces. au pub.)	Acc.	1	5	2	2	1	4	2	2	3			
	Tent.		1	1									
	<b>Total</b>	<b>1</b>	<b>6</b>	<b>3</b>	<b>2</b>	<b>1</b>	<b>4</b>	<b>2</b>	<b>2</b>	<b>3</b>			

**PH Autre**

		2000	2015	2016	2017	2018	2019	2020	2021	2022	2023	2024	2025
Faux policiers	Acc.		1								1		1
	<b>Total</b>		<b>1</b>								<b>1</b>		<b>1</b>
Terrorisme, extrémisme et radicalisme	Acc.								1		1	1	
	<b>Total</b>								<b>1</b>		<b>1</b>	<b>1</b>	
Cyberharcèlement	Acc.	1	3			2	1	1	1			2	7
	<b>Total</b>	<b>1</b>	<b>3</b>			<b>2</b>	<b>1</b>	<b>1</b>	<b>1</b>			<b>2</b>	<b>7</b>
Fraude à l'identité	Acc.	4	10	8	10	4	3	16	7	14	9	7	9
	Tent.	1			1			1					
	<b>Total</b>	<b>5</b>	<b>10</b>	<b>8</b>	<b>11</b>	<b>4</b>	<b>3</b>	<b>17</b>	<b>7</b>	<b>14</b>	<b>9</b>	<b>7</b>	<b>9</b>

# ***STATISTIQUES POLICIERES DE CRIMINALITE***

---

***LIEU DE PERPETRATION: COMMUNE***

**Libramont-Chevigny**

***ANNEXE IV: FAITS ENREGISTRES  
NON CRIMINELS***



Libramont-Chevigny

Faits non criminels

Maladies / Décès / Disparition

	2000	2015	2016	2017	2018	2019	2020	2021	2022	2023	2024	2025
Suicide	4	10	5	8	7	9	3	6	3	10	9	7
Personne malade	8	9	3	5	8	6	4	8	10	14	7	6
Décès suspect				1		1					1	
Décès naturel		2	4	4	4	5	5		1	2	3	1
Disparition (personne disparue)	3	2	8	6	2	9	3	4	6	9	12	2
Accident (sauf roulage)	6	5	5	1	9	4	4	10	10	7	5	1
Sécurité des travailleurs (accident du travail)											1	
<b>Total</b>	<b>21</b>	<b>28</b>	<b>25</b>	<b>25</b>	<b>30</b>	<b>34</b>	<b>19</b>	<b>28</b>	<b>30</b>	<b>42</b>	<b>38</b>	<b>17</b>

Appels

	2000	2015	2016	2017	2018	2019	2020	2021	2022	2023	2024	2025
Alarme	1									1		
Appels	6		1	1	2	2	8	6	8	11	3	5
<b>Total</b>	<b>7</b>		<b>1</b>	<b>1</b>	<b>2</b>	<b>2</b>	<b>8</b>	<b>6</b>	<b>8</b>	<b>12</b>	<b>3</b>	<b>5</b>

Problèmes sociaux

	2000	2015	2016	2017	2018	2019	2020	2021	2022	2023	2024	2025
Différends familiaux	21	17	17	20	18	24	28	48	45	67	55	31
Différend (pas de coups)	10	2	10	8	8	10	10	8	20	3	8	4
Affaire civile	2	4	3			2		1	1	1	1	1
Protection de la jeunesse	14	8	18	11	4	4	2	6	4	3	1	10
Autres	6	2	2	2		1		1	1			
<b>Total</b>	<b>53</b>	<b>33</b>	<b>50</b>	<b>41</b>	<b>30</b>	<b>41</b>	<b>40</b>	<b>64</b>	<b>71</b>	<b>74</b>	<b>65</b>	<b>46</b>



**Ordre public**

	2000	2015	2016	2017	2018	2019	2020	2021	2022	2023	2024	2025
Troubles	3	10	20	22	17	24	25	31	32	50	63	33
Autres	1			1				1	1	4	3	1
<b>Total</b>	<b>4</b>	<b>10</b>	<b>20</b>	<b>23</b>	<b>17</b>	<b>24</b>	<b>25</b>	<b>32</b>	<b>33</b>	<b>54</b>	<b>66</b>	<b>34</b>

**Agissements suspects**

	2000	2015	2016	2017	2018	2019	2020	2021	2022	2023	2024	2025
	14	11	12	15	16	10	8	18	13	14	18	6
<b>Total</b>	<b>14</b>	<b>11</b>	<b>12</b>	<b>15</b>	<b>16</b>	<b>10</b>	<b>8</b>	<b>18</b>	<b>13</b>	<b>14</b>	<b>18</b>	<b>6</b>

**Objets trouvés**

	2000	2015	2016	2017	2018	2019	2020	2021	2022	2023	2024	2025
		4			1	1			2		1	1
<b>Total</b>		<b>4</b>			<b>1</b>	<b>1</b>			<b>2</b>		<b>1</b>	<b>1</b>

**Objets perdus**

	2000	2015	2016	2017	2018	2019	2020	2021	2022	2023	2024	2025
	54	183	207	216	216	211	197	212	257	239	248	88
<b>Total</b>	<b>54</b>	<b>183</b>	<b>207</b>	<b>216</b>	<b>216</b>	<b>211</b>	<b>197</b>	<b>212</b>	<b>257</b>	<b>239</b>	<b>248</b>	<b>88</b>

**Autres non-infractions**

	2000	2015	2016	2017	2018	2019	2020	2021	2022	2023	2024	2025
Ordonnance de capture		1			1		1	2	3	3	2	
Non-respect des conditions	1	2	13	13	14	23	38	39	52	54	86	37
Procès-verbal d'information	10	30	11	16	8	13	11	10	11	8	16	12
Notification		6	3	6	6	11	8	11	13	11	10	4
Dégradation involontaire câbles (non-télécom)											1	
Comportement lié à une radicalisation violente								1				
Demande signalement surveillance électronique									6	11	7	
Fonction de contrôle armes			1	1	1		2	4	11	16	16	9
Non spécifié							1		1	1		
Autres non infractions	5											
<b>Total</b>	<b>16</b>	<b>39</b>	<b>28</b>	<b>36</b>	<b>30</b>	<b>47</b>	<b>61</b>	<b>67</b>	<b>97</b>	<b>104</b>	<b>138</b>	<b>62</b>

