

STATISTIQUES POLICIERES DE CRIMINALITE

LIEU DE PERPETRATION: COMMUNE

Libin

2000 - 1er Semestre 2025

Police fédérale - DGRIDRIIBIPOL

STATISTIQUES POLICIERES DE CRIMINALITE

LIEU DE PERPETRATION: COMMUNE

Libin

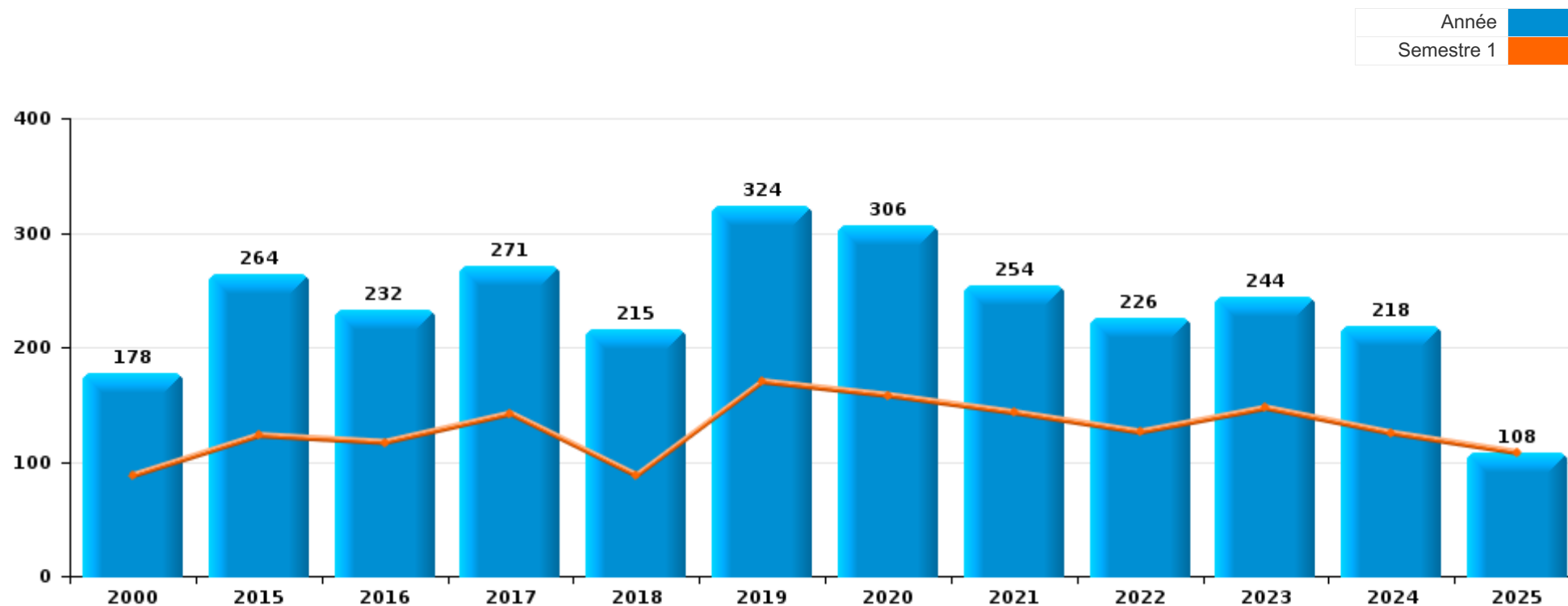
PARTIE I : INFRACTIONS JUDICIAIRES

CRIMINALITE ENREGISTREE COMMISE AU NIVEAU DE LA COMMUNE



Libin

	2000	2015	2016	2017	2018	2019	2020	2021	2022	2023	2024	2025
Nombre total des délits	178	264	232	271	215	324	306	254	226	244	218	108



FPF/DGR/DRI/BIPOL - Statistiques policières de criminalité (date de clôture: 31/10/2025)

Les données pour les années 2001 jusqu'à 2014 ne sont plus publiées mais restent disponibles sur demande auprès du service BIPOL.

Les données pour 2025 ne concernent que le 1er semestre.



Libin

	2000	2015	2016	2017	2018	2019	2020	2021	2022	2023	2024	2025
Vol et extorsion	63	121	70	82	55	97	59	51	46	51	43	22
Dégradation de la propriété	27	26	28	41	21	35	41	28	32	31	24	11
Infr. contre l'intégrité physique	15	24	25	16	28	18	18	29	31	32	38	11
Fraude	6	9	14	22	12	17	18	26	21	35	25	13
Infr. contre autres valeurs morales et sentiments	7	16	33	15	13	17	22	24	9	16	18	5
Infr. contre la sécurité publique	19	11	13	17	11	15	12	8	12	6	8	3
Registre de population		16	14	13	12	10	14	17	10	10	1	
Drogues	5	14	4	7	7	15	10	14	19	11	5	5
Criminalité informatique		1	4	7	3	11	7	10	11	18	17	17
Législation sur les étrangers	4	5	1	6	23	41	2		2	3	1	
Santé publique	1						67	9				
Infr. contre la famille	7	6	2	13	6	6		3	2	3	11	3
Infr. contre les moeurs	4	1	5	2	2	13	3	5	6	10	7	4
Environnement	1	3	5	4	4	5	7	6	4	3	3	
Protection de la jeunesse		4	3		5	5	8	7	3	5	3	1
Armes et explosifs	5	2	4	7		4	4	5	5	2	2	3
Infr. contre la foi publique	5	1	1	5	2	2	6	2	9			4
Infr. contre l'autorité publique	2	1	2	4	4	2	3	1	1	1	4	1
Infr. relative au statut juridique de l'enfant		1	1	3	1	2			1	1	4	4
Protection de la personne			2	1	2	1	2	3				1
Code pénal social	1			1		1	1	3		3	1	
Ivresse et alcool		2		1		3	1	1	1	1	1	
Travail	4			1	2	2		1	1			
Autres infractions Code pénal			1			2	1					
Autres lois spéciales					1					1	1	
Contravention Code pénal	2				1							
Exercice illégal de l'autorité publique				2								
Infr. contre la liberté individuelle								1		1		
Législation économique											1	
Traite des êtres humains				1								
Sous-total	178	264	232	271	215	324	306	254	226	244	218	108
Contravention règlement policier local		6	3	11	10	21	11	11	12	10	8	4
Sous-total		6	3	11	10	21	11	11	12	10	8	4
Total	178	270	235	282	225	345	317	265	238	254	226	112

FPF/DGR/DRI/BIPOL - Statistiques policières de criminalité (date de clôture: 31/10/2025)

Les données pour les années 2001 jusqu'à 2014 ne sont plus publiées mais restent disponibles sur demande auprès du service BIPOL.

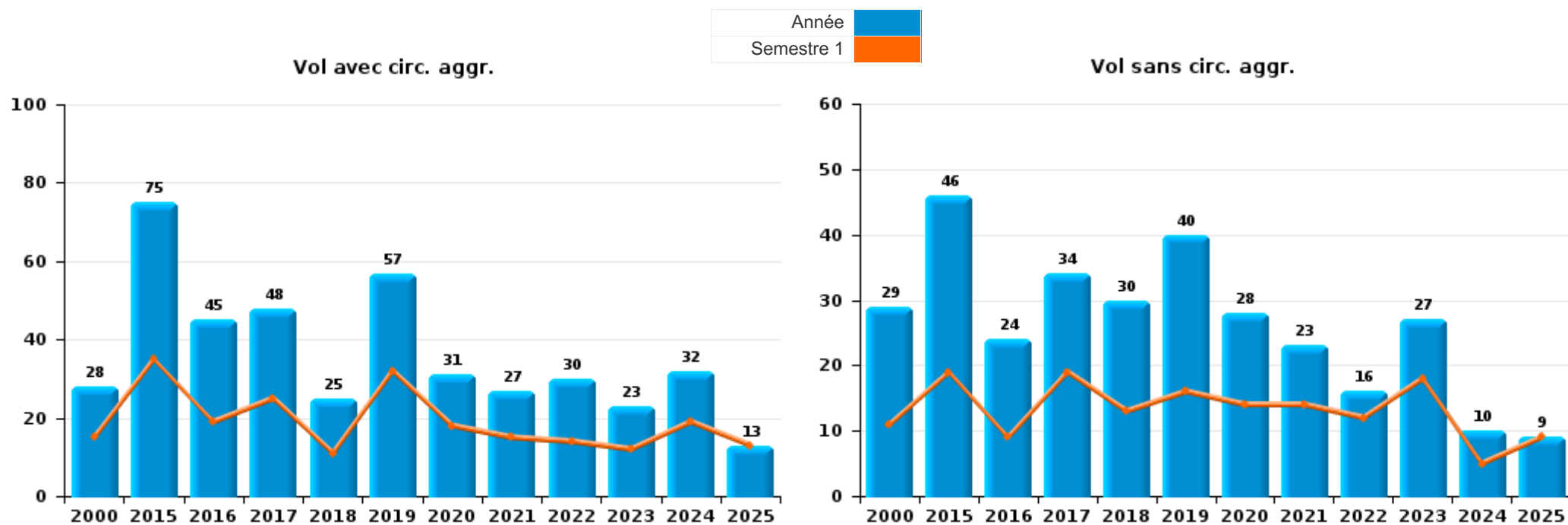
Les données pour 2025 ne concernent que le 1er semestre.



I.1. Catégorie des infractions : Vol et extorsion (top 5 des infractions au niveau national 2024)

Libin

	2000	2015	2016	2017	2018	2019	2020	2021	2022	2023	2024	2025
Vol avec circ. aggr.	28	75	45	48	25	57	31	27	30	23	32	13
Vol sans circ. aggr.	29	46	24	34	30	40	28	23	16	27	10	9
Vol non spécifié	6											
Extorsion			1					1		1	1	
Total	63	121	70	82	55	97	59	51	46	51	43	22



FPF/DGR/DRI/BIPOL - Statistiques policières de criminalité (date de clôture: 31/10/2025)
 Les données pour les années 2001 jusqu'à 2014 ne sont plus publiées mais restent disponibles sur demande auprès du service BIPOL.
 Les données pour 2025 ne concernent que le 1er semestre.



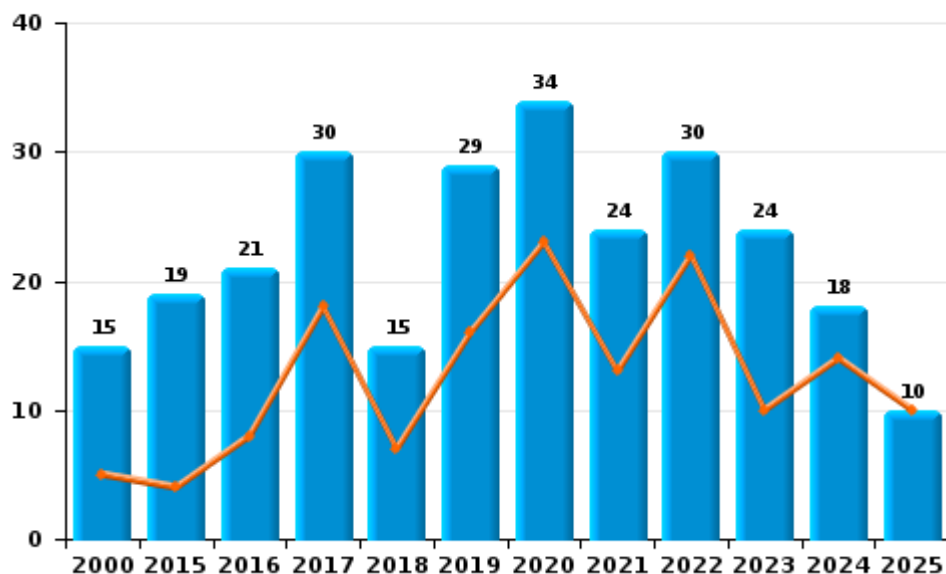
I.2. Catégorie des infractions : Dégradation de la propriété (top 5 des infractions au niveau national 2024)

Libin

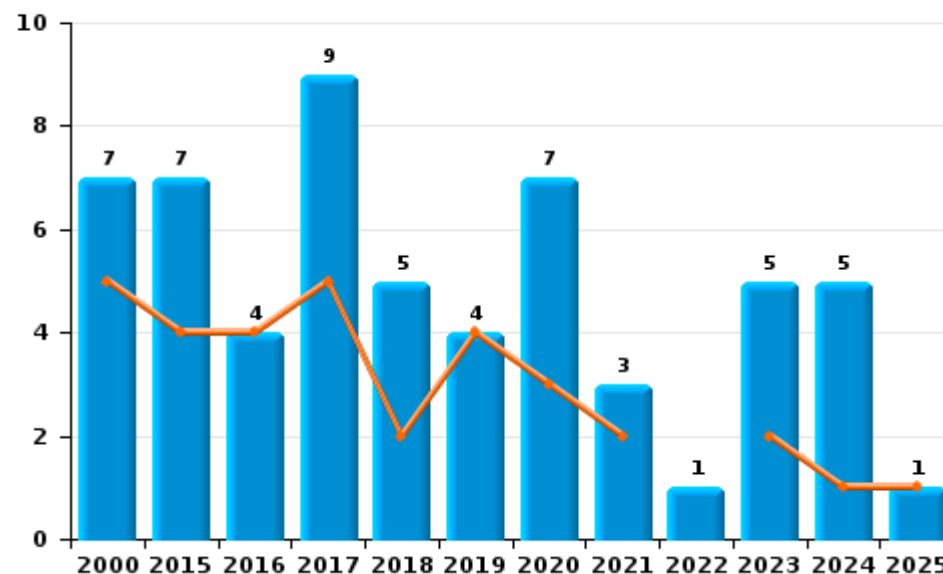
	2000	2015	2016	2017	2018	2019	2020	2021	2022	2023	2024	2025
Vandalisme	15	19	21	30	15	29	34	24	30	24	18	10
Incendie involontaire	7	6	4	6	4	4	7	2	1	5	5	1
Destruction, dénaturation, dégradation	5		3	2	1	2		1	1	2	1	
Incendie volontaire		1		3	1			1				
Total	27	26	28	41	21	35	41	28	32	31	24	11

Année ■
Semestre 1 ■

Vandalisme



Incendie

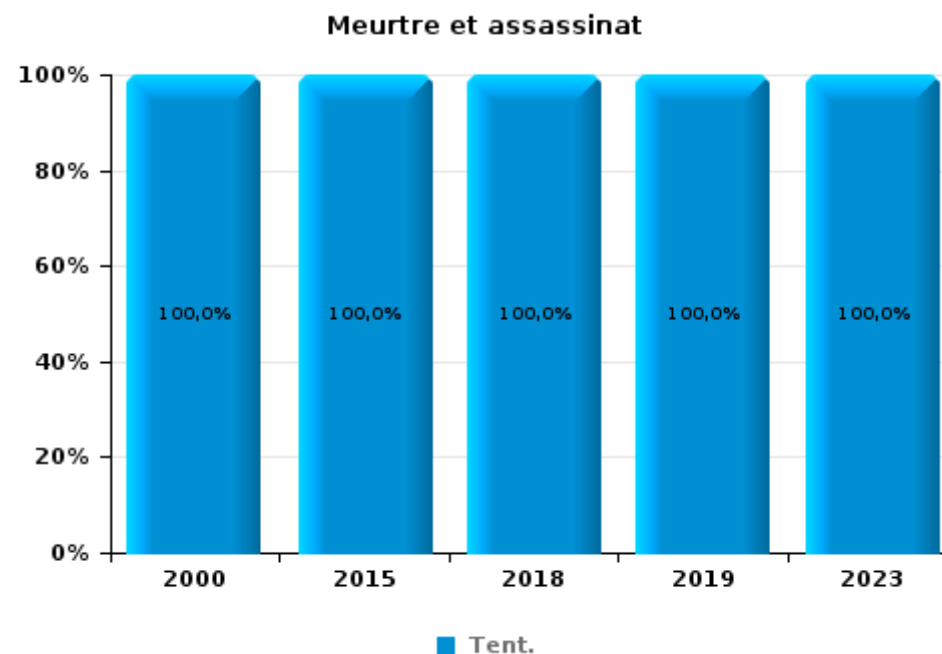
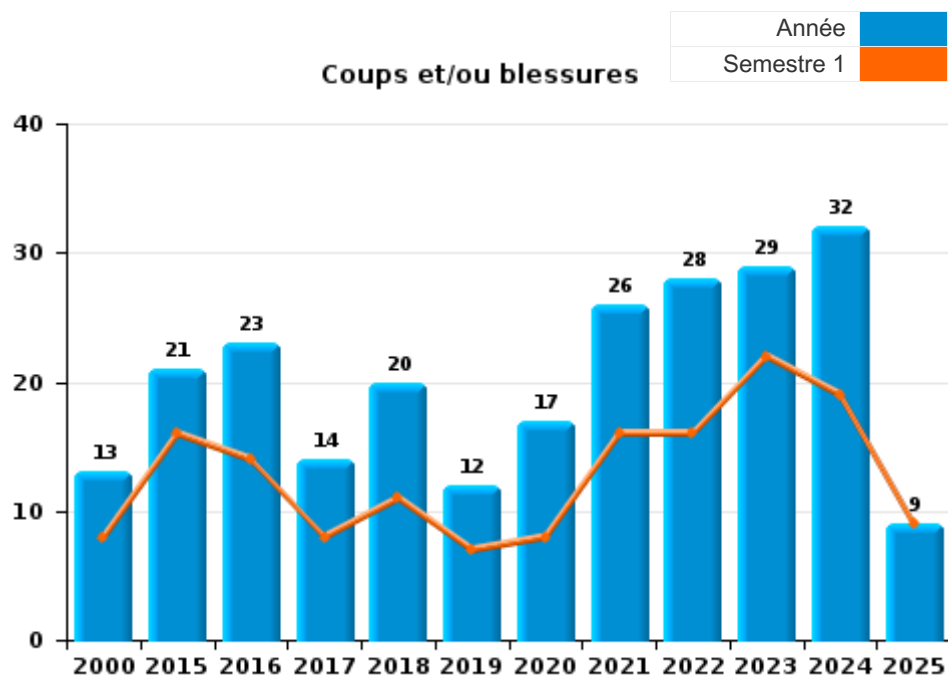




I.3. Catégorie des infractions : Infr. contre l'intégrité physique (top 5 des infractions au niveau national 2024)

Libin

	2000	2015	2016	2017	2018	2019	2020	2021	2022	2023	2024	2025
Coups et/ou blessures	13	21	23	14	20	12	17	26	28	29	32	9
Autres	1	1	2	2	5	5	1	3	3	2	6	2
Meurtre et assassinat	1	2			3	1				1		
Total	15	24	25	16	28	18	18	29	31	32	38	11





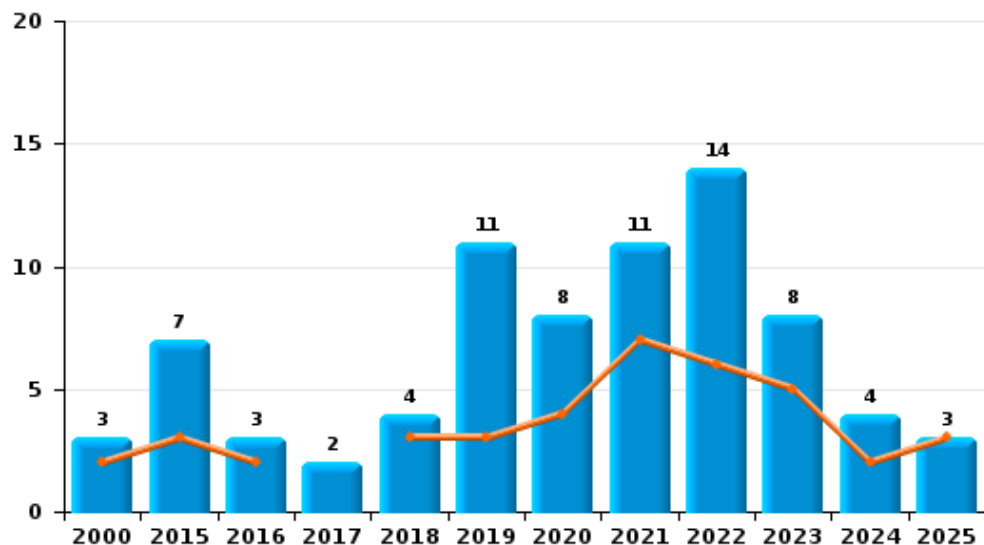
I.4. Catégorie des infractions : Drogues (top 5 des infractions au niveau national 2024)

Libin

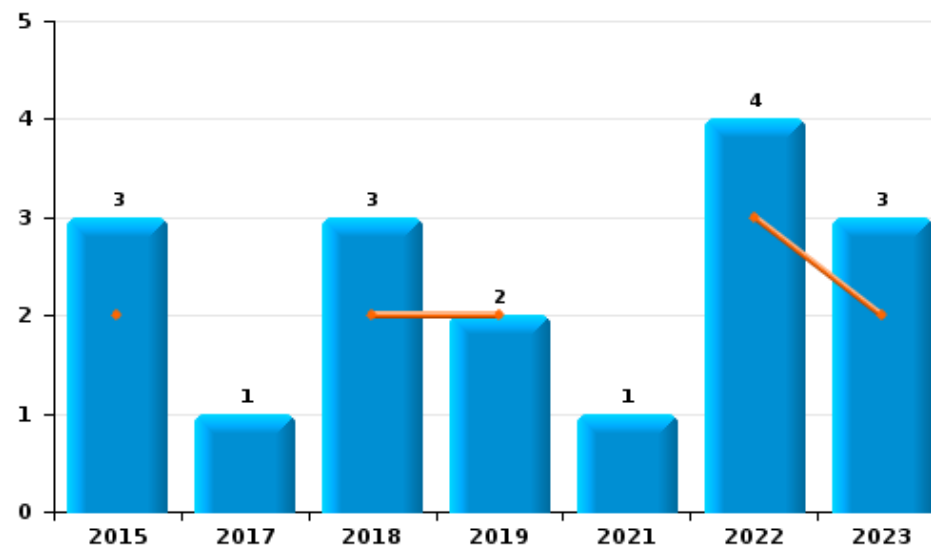
	2000	2015	2016	2017	2018	2019	2020	2021	2022	2023	2024	2025
Détention	3	7	3	2	4	11	8	11	14	8	4	3
Commerce		3		1	3	2		1	4	3		
Fabrication		1				2	1	2				1
Autres		1	1	1					1			1
Importation et exportation		1		3			1					
Usage	2	1										
Protoxyde d'azote (gaz hilarant)											1	
Total	5	14	4	7	7	15	10	14	19	11	5	5



Détention



Commerce





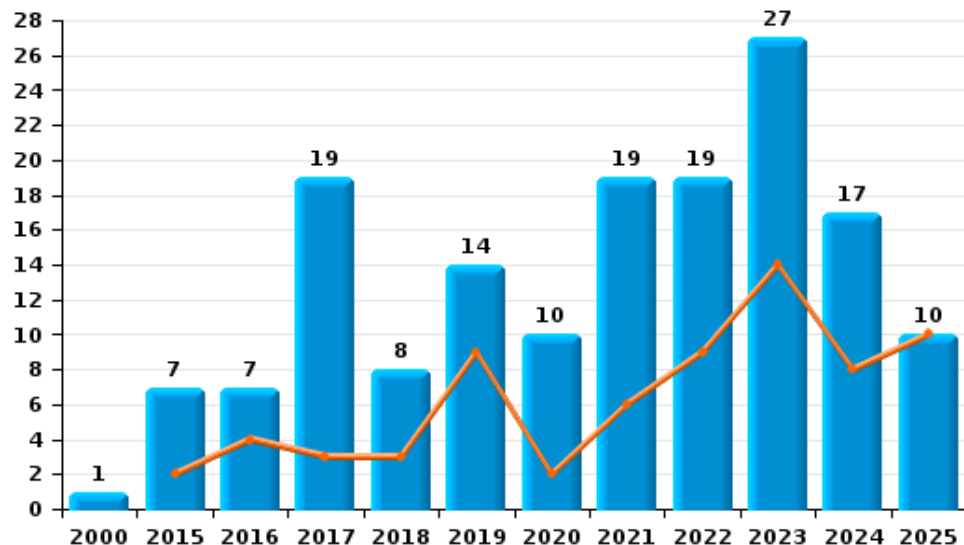
I.5. Catégorie des infractions : Fraude (top 5 des infractions au niveau national 2024)

Libin

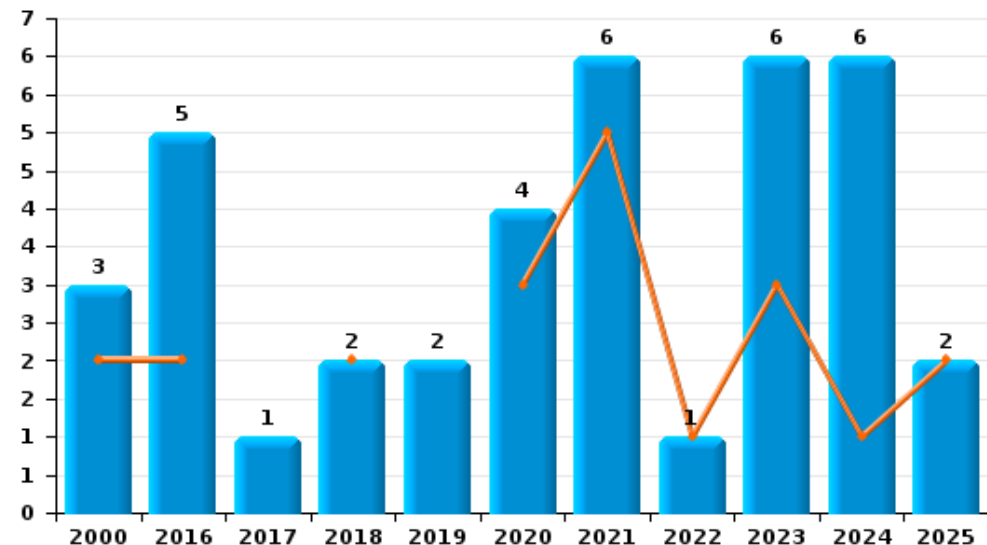
	2000	2015	2016	2017	2018	2019	2020	2021	2022	2023	2024	2025
Escroquerie	1	7	7	19	8	14	10	19	19	27	17	10
Abus de confiance et infr. apparentées	3		5	1	2	2	4	6	1	6	6	2
Détournement et destruction frauduleuse	1	2		1	1		3					
Recel				1		1				1	2	
Fraudes: Autres								1	1			1
Grivèlerie	1						1			1		
Infr. liées à l'insolvabilité			2		1							
Total	6	9	14	22	12	17	18	26	21	35	25	13



Escroquerie



Abus de confiance et infr. apparentées



FPF/DGR/DRI/BIPOL - Statistiques policières de criminalité (date de clôture: 31/10/2025)

Les données pour les années 2001 jusqu'à 2014 ne sont plus publiées mais restent disponibles sur demande auprès du service BIPOL.
Les données pour 2025 ne concernent que le 1er semestre.

STATISTIQUES POLICIERES DE CRIMINALITE

LIEU DE PERPETRATION: COMMUNE

Libin

PARTIE II : FIGURES CRIMINELLES / PHENOMENES



Libin

FC Vol moyen de transport

	2000	2015	2016	2017	2018	2019	2020	2021	2022	2023	2024	2025
Vol de voiture	7	6	2	3	1	3		1	2		1	1
Vol de moto		1	1	1								
Homejacking		1										
Vol dans les garages	2											
Vol de vélomoteur						1						
Vol de vélo	1		2		2	1	2	1	1	1	2	

FC Cambriolage

	2000	2015	2016	2017	2018	2019	2020	2021	2022	2023	2024	2025
Cambriolage dans habitation	14	50	28	39	15	38	20	10	26	19	19	6
Cambriolage ds entreprise ou commerce	4	2	1	1		3	1					5
Cambriolage ds service public ou bâtiment administ	3	11	3	2	1	1				1		
Cambriolage dans bâtiment (total)	20	63	32	42	16	42	21	10	26	20	19	11



FC Vol autre

	2000	2015	2016	2017	2018	2019	2020	2021	2022	2023	2024	2025
Vol à main armée	2	1										
Vol avec violence sans arme		2	2	2		2		1	1	1	2	
Vol dans ou sur un véhicule	9	11	6	8	7	9	3	16	3		9	
Vol d'armes et explosifs	4	3	2	1	2			2	1		1	
Vol à l'arraché						1						
Vol à la tire		2		1	1			1			1	
Vol à l'étagère		1	1		2	3				3	1	
Vol par ruse	3		1									
Vol de métaux				1				1	1	2	1	2
Vol sur les chantiers			2	1		4	1	1		2		
Home-invasion		1										
Vol d'animaux	2	2	3		3	3	1			1		1
Vol de cargaison			1					1	1			

Criminalité ICT

	2000	2015	2016	2017	2018	2019	2020	2021	2022	2023	2024	2025
Fraude de cartes de paiements	1		1	2		1		2				
Phishing									1			

FC Autre

	2000	2015	2016	2017	2018	2019	2020	2021	2022	2023	2024	2025
Violence contre les métiers d'intérêt général					1			1	3	2		1
Graffiti		1	2	3	1							
Dégradation de voiture	3	5	5	9	4	5	11	4	8	10	8	4
Rixe au couteau	1	1										



PH Violence intrafamiliale (VIF)

	2000	2015	2016	2017	2018	2019	2020	2021	2022	2023	2024	2025
VIF: physique, dans le couple		9	5	6	8	5	11	16	10	9	15	5
VIF: physique, envers des descendants		1	2		3	1	1	4	2	1	3	1
VIF: physique, envers d'autres membres	5		1				1	1	4	3	6	
VIF: sexuelle, envers des descendants	1					1			1			
VIF: psychique, dans le couple		4	7	13	7	8	3	5	4	5	15	7
VIF: psychique, envers des descendants				1	1	1	1		1			
VIF: psychique, envers d'autres membres											1	
VIF: économique, dans le couple		1			1			1		3		
VIF: économique, envers d'autres membres	7	3		2	2	3	1	2			2	

PH Drogues

	2000	2015	2016	2017	2018	2019	2020	2021	2022	2023	2024	2025
Vente de cocaïne						1		1		1		
Production de cannabis (culture)							1	1				
Import-export de cannabis en grande quantité							1					
Import-export d'héroïne				2								

PH Trafic d'armes

	2000	2015	2016	2017	2018	2019	2020	2021	2022	2023	2024	2025
Commerce et production d'arme à feu et mun.				2								

PH Traite des êtres humains

	2000	2015	2016	2017	2018	2019	2020	2021	2022	2023	2024	2025
TEH - exploitation économique				1								



PH Violence dans l'espace public

	2000	2015	2016	2017	2018	2019	2020	2021	2022	2023	2024	2025
Violence physique (voie publique)	5	10	8	2	10	5	3	3	5	8	7	
Violence physique (autre endroit public)							1		1			
Violence physique (endroit accessible au public)	4	3	3	1	1	2			3			
Violence sexuelle (transport public)									1			
Violence sexuelle (voie publique)						2	1		1	1	1	
Violence sexuelle (autre endroit public)						1				1		
Violence sexuelle (endroit accessible au public)										3		
Violence psychique (voie publique)		4	16	15	9	11	13	9	6	4	5	7
Violence psychique (autre endroit public)		2		2	1		1					
Violence psychique (endroit accessible au public)	6	1	2	1	1		2	2	1	2		
Vol avec violence sans arme (voie publique)			1									1
Vol avec violence sans arme (autre endroit public)				1				1				
Vol avec violence sans arme (endr. acces. au pub.)		1				2						

PH Autre

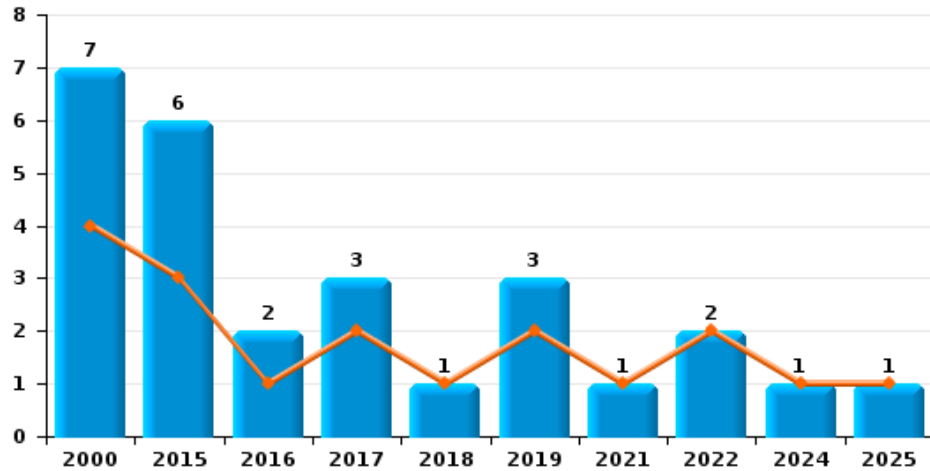
	2000	2015	2016	2017	2018	2019	2020	2021	2022	2023	2024	2025
Cyberharcèlement	1				1				1			
Fraude à l'identité				4	1	1	3		2			3



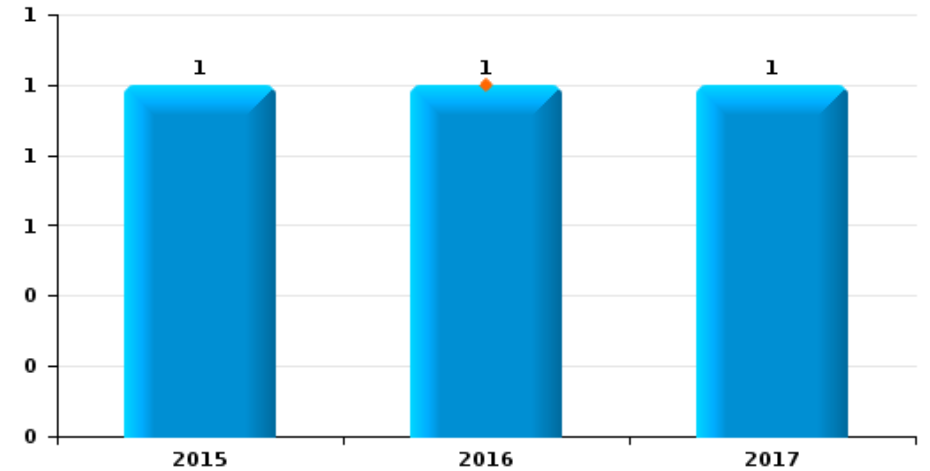
Libin

Année	■
Semestre 1	■

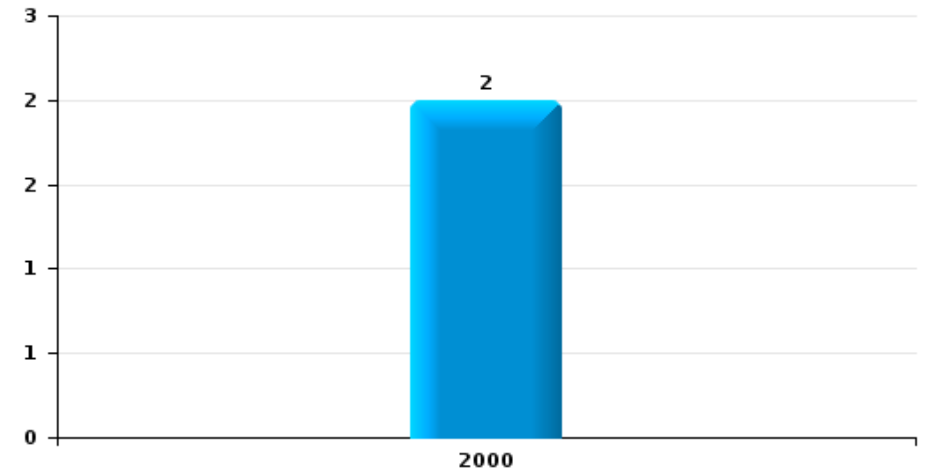
Vol de voiture



Vol de moto



Vol dans les garages

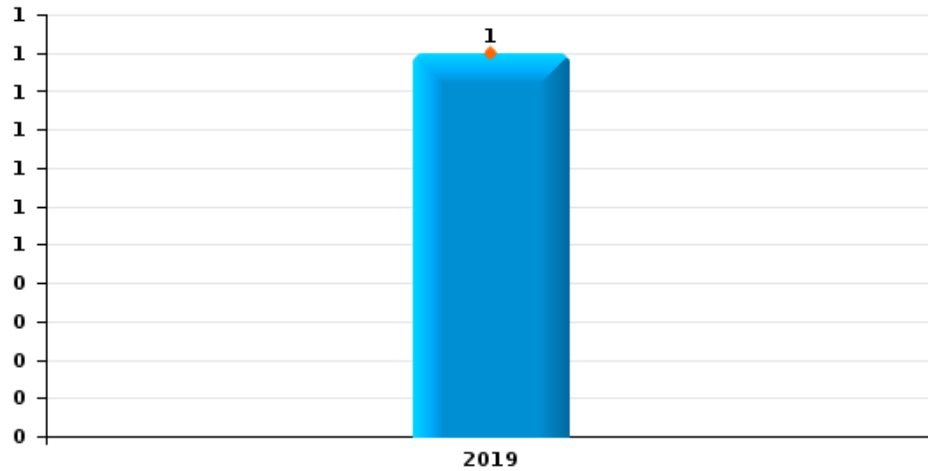




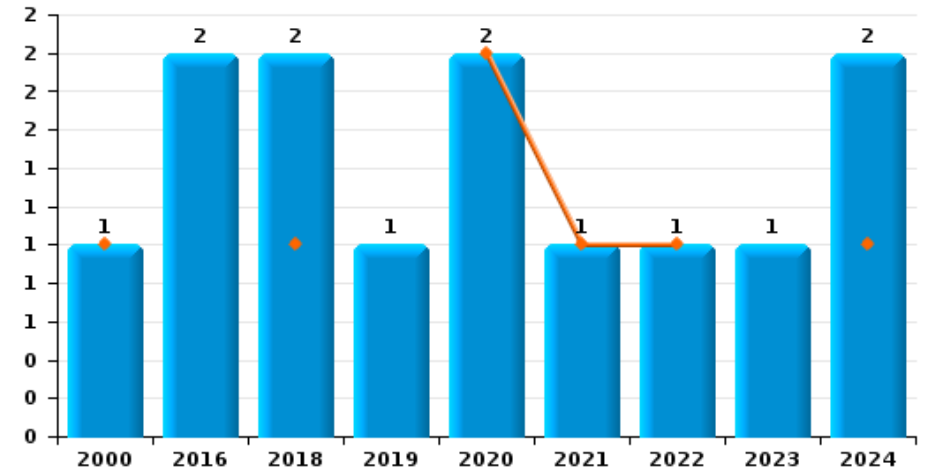
Libin

Année	■
Semestre 1	■

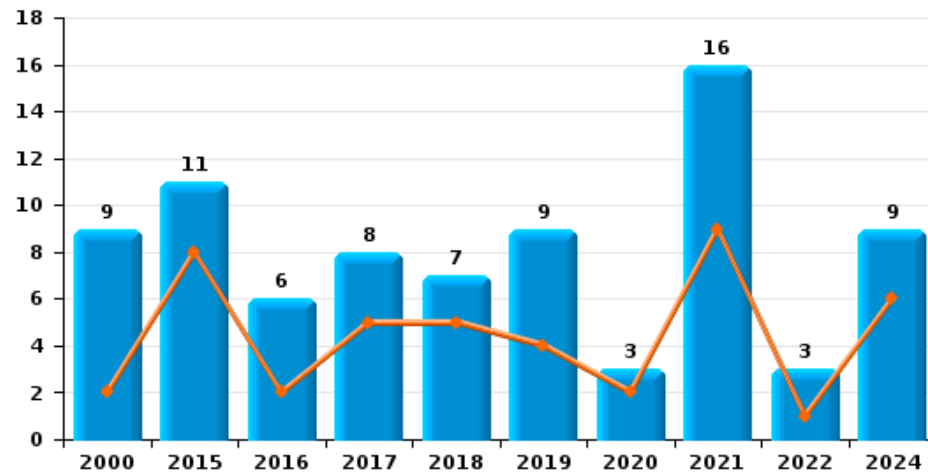
Vol de vélomoteur



Vol de vélo



Vol dans ou sur un véhicule

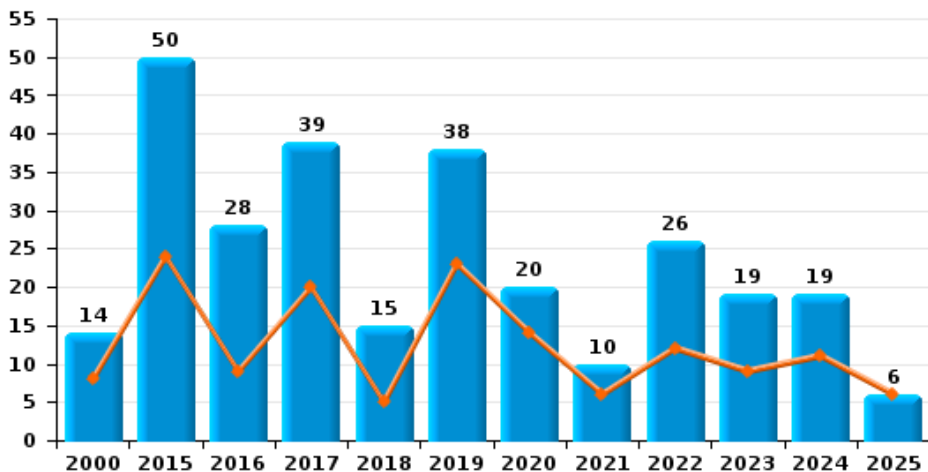




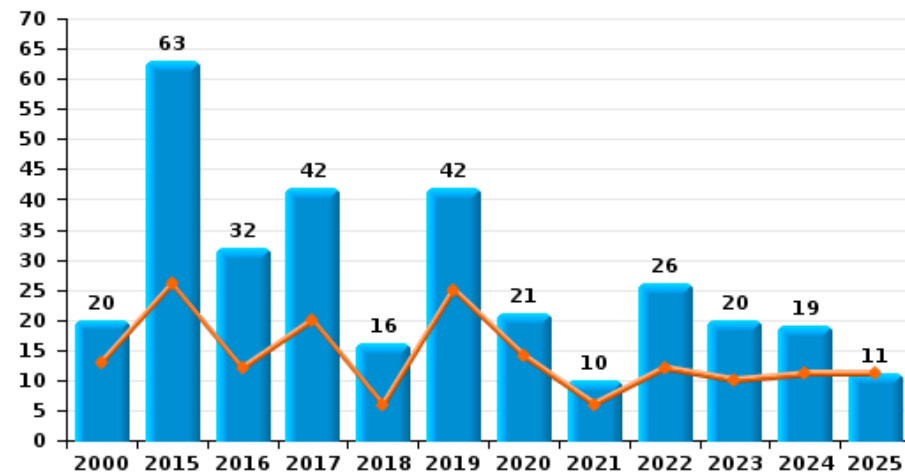
Libin

Année ■
Semestre 1 ■

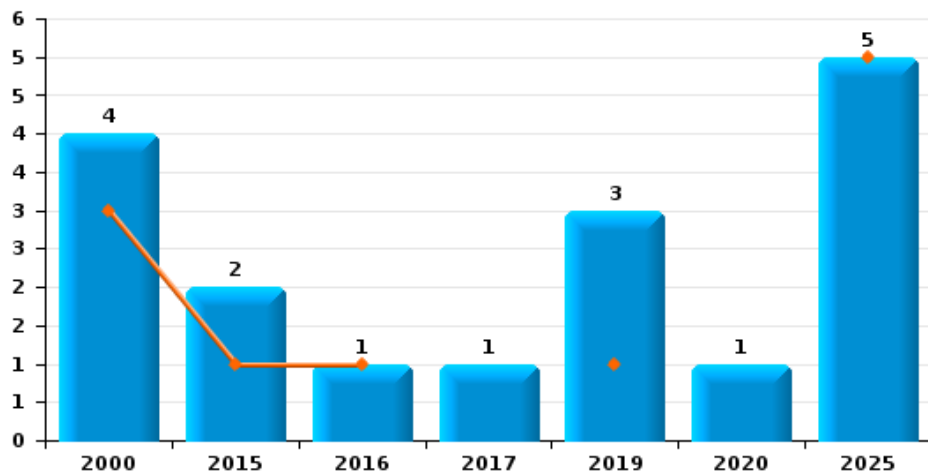
Cambrilage dans habitation



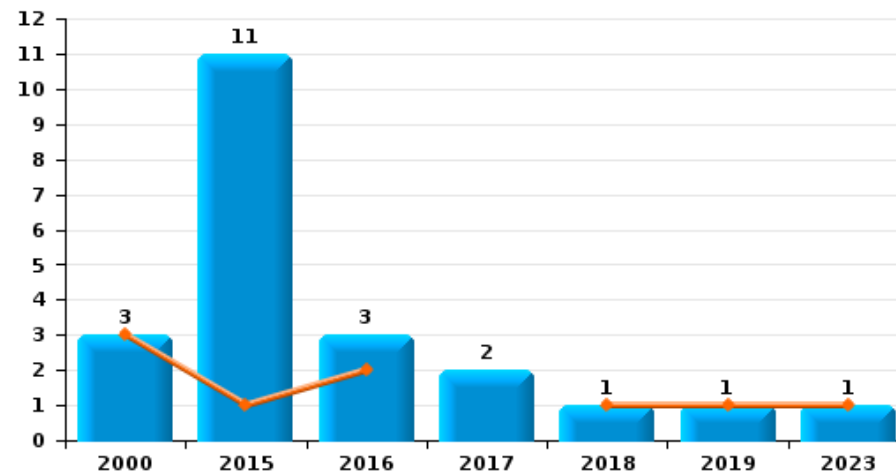
Cambrilage dans bâtiment (total)



Cambrilage ds entreprise ou commerce



Cambrilage ds service public ou bâtiment administratif

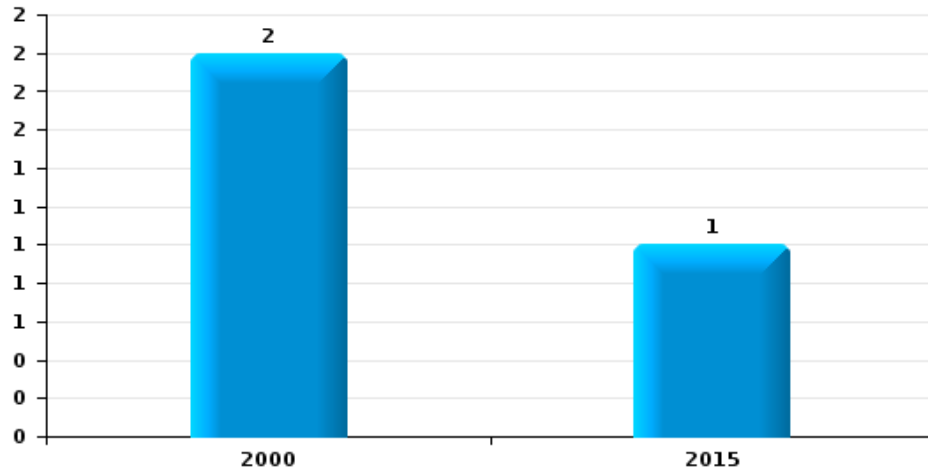




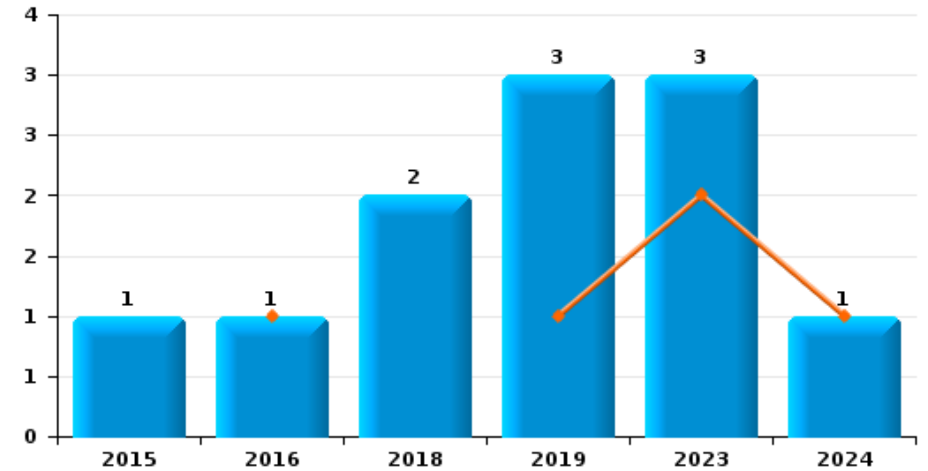
Libin

Année	■
Semestre 1	■

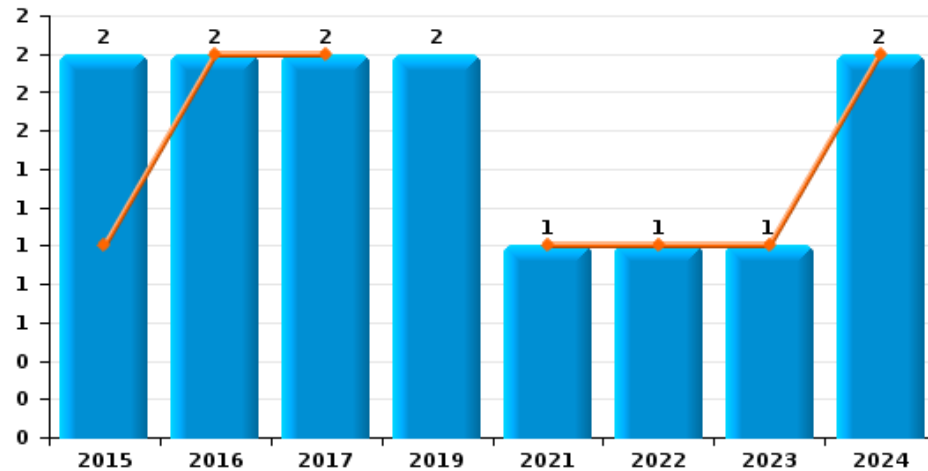
Vol à main armée



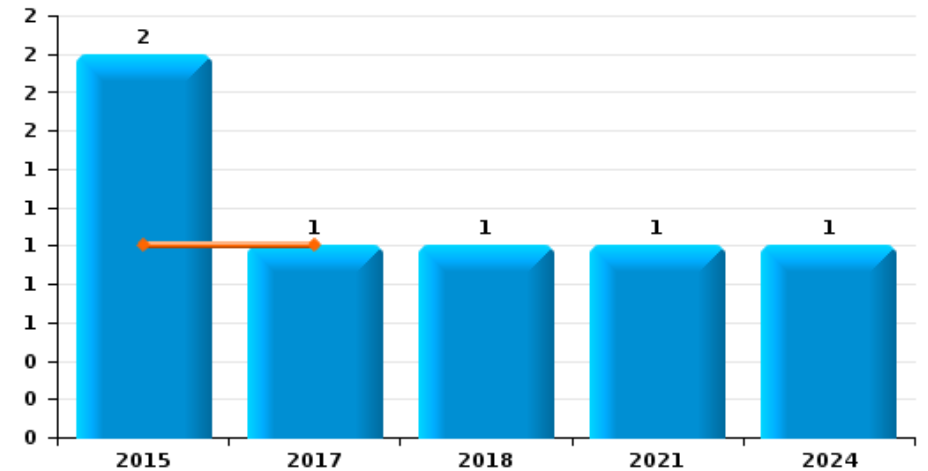
Vol à l'étalage



Vol avec violence sans arme



Vol à la tire

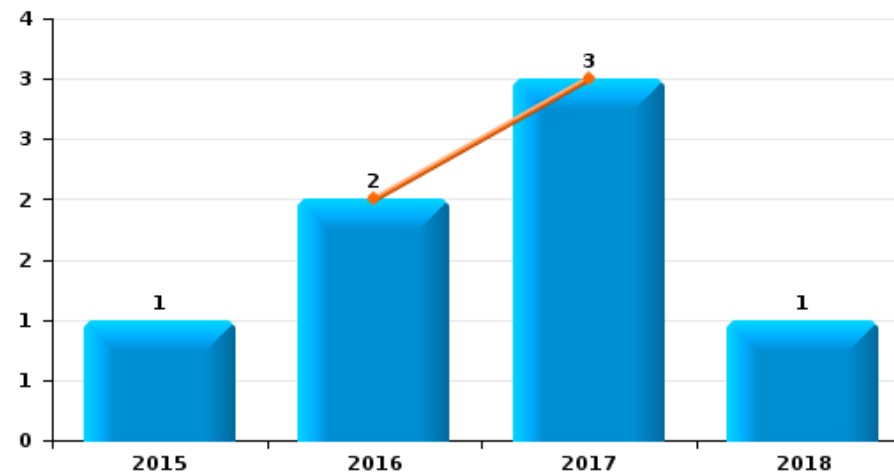




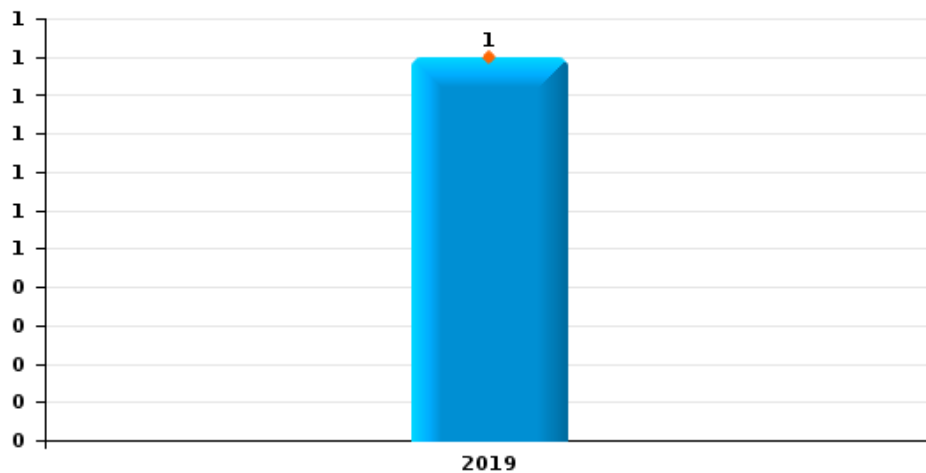
Libin

Année	■
Semestre 1	■

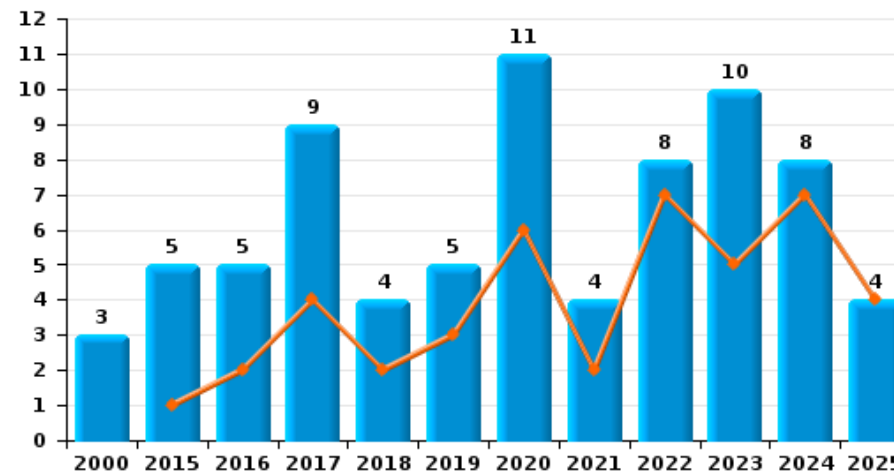
Graffiti



Vol à l'arraché



Dégradation de voiture





Libin

FC Vol moyen de transport

		2000	2015	2016	2017	2018	2019	2020	2021	2022	2023	2024	2025
Vol de voiture	Trim 1	2	1	1		1	1		1	2		1	1
	Trim 2	2	2		2		1						
	Trim 3		2		1								
	Trim 4	3	1	1			1						
	Total	7	6	2	3	1	3		1	2		1	1
Vol de moto	Trim 1			1									
	Trim 3		1		1								
	Total		1	1	1								
Homejacking	Trim 2		1										
	Total		1										
Vol dans les garages	Trim 4	2											
	Total	2											
Vol de vélomoteur	Trim 1						1						
	Total						1						
Vol de vélo	Trim 1					1						1	
	Trim 2	1						2	1	1			
	Trim 3			2		1	1				1		
	Trim 4											1	
	Total	1		2		2	1	2	1	1	1	2	



FC Cambriolage

		2000	2015	2016	2017	2018	2019	2020	2021	2022	2023	2024	2025
Cambriolage dans habitation	Trim 1	6	11	6	16	3	13	9	3	10	7	8	2
	Trim 2	2	13	3	4	2	10	5	3	2	2	3	4
	Trim 3	2	5	11	4	3	2	4	2	5	4	1	
	Trim 4	4	21	8	15	7	13	2	2	9	6	7	
Total		14	50	28	39	15	38	20	10	26	19	19	6
Cambriolage ds entreprise ou commerce	Trim 1	3		1									
	Trim 2		1				1						5
	Trim 3				1								
	Trim 4	1	1				2	1					
Total		4	2	1	1		3	1					5
Cambriolage ds service public ou bâtiment administ	Trim 1	2	1	2		1	1						
	Trim 2	1									1		
	Trim 3		3		2								
	Trim 4		7	1									
Total		3	11	3	2	1	1				1		
Cambriolage dans bâtiment (total)	Trim 1	10	12	9	16	4	14	9	3	10	7	8	2
	Trim 2	3	14	3	4	2	11	5	3	2	3	3	9
	Trim 3	2	8	11	7	3	2	4	2	5	4	1	
	Trim 4	5	29	9	15	7	15	3	2	9	6	7	
Total		20	63	32	42	16	42	21	10	26	20	19	11



FC Vol autre

		2000	2015	2016	2017	2018	2019	2020	2021	2022	2023	2024	2025
Vol à main armée	Trim 3		1										
	Trim 4	2											
	Total	2	1										
Vol avec violence sans arme	Trim 1			2					1	1	1	2	
	Trim 2		1		2								
	Trim 3		1				1						
	Trim 4						1						
	Total		2	2	2		2		1	1	1	2	
Vol dans ou sur un véhicule	Trim 1	1	5		1	1			1	1		1	
	Trim 2	1	3	2	4	4	4	2	8			5	
	Trim 3	5		2		1	3	1	4	1		3	
	Trim 4	2	3	2	3	1	2		3	1			
	Total	9	11	6	8	7	9	3	16	3		9	
Vol d'armes et explosifs	Trim 1		2			1			2				
	Trim 2				1							1	
	Trim 3			1						1			
	Trim 4	4	1	1		1							
	Total	4	3	2	1	2			2	1		1	
Vol à l'arraché	Trim 2						1						
Total						1							
Vol à la tire	Trim 1		1										
	Trim 2				1								
	Trim 3		1			1			1			1	
	Total		2		1	1			1			1	



FC Vol autre

		2000	2015	2016	2017	2018	2019	2020	2021	2022	2023	2024	2025
Vol à l'étalage	Trim 1						1				1		
	Trim 2			1							1	1	
	Trim 3					2							
	Trim 4		1				2				1		
Total			1	1		2	3				3	1	
Vol par ruse	Trim 2	2											
	Trim 4	1		1									
Total		3		1									
Vol de métaux	Trim 1				1					1		1	1
	Trim 2										1		1
	Trim 4								1		1		
Total					1				1	1	2	1	2
Vol sur les chantiers	Trim 1							1					
	Trim 2		1				1				1		
	Trim 3		1	1									
	Trim 4						3		1		1		
Total			2	1			4	1	1		2		
Home-invasion	Trim 3		1										
Total			1										
Vol d'animaux	Trim 1										1		1
	Trim 2	1	2	1		1	1						
	Trim 3			1	2	1	1						
	Trim 4	1		1		1							
Total		2	2	3		3	3	1			1		1
Vol de cargaison	Trim 3									1			
	Trim 4			1					1				
Total				1					1	1			



Criminalité ICT

		2000	2015	2016	2017	2018	2019	2020	2021	2022	2023	2024	2025
Fraude de cartes de paiements	Trim 2				2				2				
	Trim 3												
	Trim 4	1					1						
	Total	1		1	2		1		2				
Phishing	Trim 2									1			
	Total									1			



FC Autre

		2000	2015	2016	2017	2018	2019	2020	2021	2022	2023	2024	2025
Violence contre les métiers d'intérêt général	Trim 1								1	2	2		
	Trim 2												1
	Trim 3									1			
	Trim 4				1								
Total						1			1	3	2		1
Graffiti	Trim 1			2	2								
	Trim 2				1								
	Trim 3		1			1							
Total			1	2	3	1							
Dégradation de voiture	Trim 1		1	1	1	2		2	1	4	2	3	1
	Trim 2			1	3		3	4	1	3	3	4	3
	Trim 3	3	2	2	2	2		2	2		2		
	Trim 4		2	1	3		2	3		1	3	1	
Total		3	5	5	9	4	5	11	4	8	10	8	4
Rixe au couteau	Trim 2		1										
	Trim 4	1											
Total		1	1										



PH Violence intrafamiliale (VIF)

		2000	2015	2016	2017	2018	2019	2020	2021	2022	2023	2024	2025
VIF: physique, dans le couple	Trim 1		2	1	2	2		3	7	4	2	2	2
	Trim 2		3	2	1	2	4	2	2	2	3	4	3
	Trim 3		2	1	1	1	1	3	3	3	1	3	
	Trim 4		2	1	2	3		3	4	1	3	6	
Total			9	5	6	8	5	11	16	10	9	15	5
VIF: physique, envers des descendants	Trim 1			1		1			2	1	1		1
	Trim 2		1			2		1				2	
	Trim 3								1	1			
	Trim 4			1			1		1			1	
Total			1	2		3	1	1	4	2	1	3	1
VIF: physique, envers d'autres membres	Trim 1	1									1	4	
	Trim 2	2							1	1	1		
	Trim 3	2								2	1	2	
	Trim 4			1				1		1			
Total		5		1				1	1	4	3	6	
VIF: sexuelle, envers des descendants	Trim 1									1			
	Trim 3					1							
	Trim 4	1											
Total		1					1			1			
VIF: psychique, dans le couple	Trim 1		2	1	4	2	3		2	1	1	4	2
	Trim 2		2	2	3	2	2		1	2	3	2	5
	Trim 3			1	3	1	1		1		1	3	
	Trim 4			3	3	2	2	3	1	1		6	
Total			4	7	13	7	8	3	5	4	5	15	7
VIF: psychique, envers des descendants	Trim 1					1							
	Trim 2							1		1			
	Trim 3				1		1						
Total					1	1	1	1		1			



PH Violence intrafamiliale (VIF)

		2000	2015	2016	2017	2018	2019	2020	2021	2022	2023	2024	2025
VIF: psychique, envers d'autres membres	Trim 3											1	
	Total											1	
VIF: économique, dans le couple	Trim 1				1						1		
	Trim 2								1		1		
	Trim 4		1								1		
	Total		1			1			1		3		
VIF: économique, envers d'autres membres	Trim 1	4			1	1	1					1	
	Trim 2	1	1		1		1		2				
	Trim 3	1				1							
	Trim 4	1	1				1	1				1	
	Total	7	3		2	2	3	1	2			2	



PH Drogues

		2000	2015	2016	2017	2018	2019	2020	2021	2022	2023	2024	2025
Vente de cocaïne	Trim 2						1						
	Trim 3								1		1		
	Total						1		1		1		
Production de cannabis (culture)	Trim 1								1				
	Trim 2							1					
	Total							1	1				
Import-export de cannabis en grande quantité	Trim 2							1					
	Total							1					
Import-export d'héroïne	Trim 2				2								
	Total				2								



PH Trafic d'armes

		2000	2015	2016	2017	2018	2019	2020	2021	2022	2023	2024	2025
Commerce et production d'arme à feu et mun.	Trim 2				2								
	Total				2								



PH Traite des êtres humains

		2000	2015	2016	2017	2018	2019	2020	2021	2022	2023	2024	2025
TEH - exploitation économique	Trim 4				1								
	Total				1								



PH Violence dans l'espace public

		2000	2015	2016	2017	2018	2019	2020	2021	2022	2023	2024	2025
Violence physique (voie publique)	Trim 1		3	3	1		1	1	1	3	5	6	
	Trim 2	4	6	4		3	2	1	1	2	2	1	
	Trim 3			1	1	2			1		1		
	Trim 4	1	1			5	2	1					
Total		5	10	8	2	10	5	3	3	5	8	7	
Violence physique (autre endroit public)	Trim 3									1			
	Trim 4							1					
Total								1		1			
Violence physique (endroit accessible au public)	Trim 1		1	2						2			
	Trim 2	1	2	1	1	1	2			1			
	Trim 3	1											
	Trim 4	2											
Total		4	3	3	1	1	2			3			
Violence sexuelle (transport public)	Trim 1									1			
Total										1			
Violence sexuelle (voie publique)	Trim 1										1	1	
	Trim 2						1	1		1			
	Trim 4						1						
Total							2	1		1	1	1	
Violence sexuelle (autre endroit public)	Trim 2						1						
	Trim 3										1		
Total							1				1		
Violence sexuelle (endroit accessible au public)	Trim 1										1		
	Trim 2										2		
Total											3		



PH Violence dans l'espace public

		2000	2015	2016	2017	2018	2019	2020	2021	2022	2023	2024	2025
Violence psychique (voie publique)	Trim 1			4	7	4	5	4	2		2	4	2
	Trim 2			4	3		1	6	1	2	2		5
	Trim 3		3	7	5		2	2	3	2		1	
	Trim 4		1	1		5	3	1	3	2			
Total			4	16	15	9	11	13	9	6	4	5	7
Violence psychique (autre endroit public)	Trim 1		1		2	1							
	Trim 4		1					1					
	Total		2		2	1		1					
Violence psychique (endroit accessible au public)	Trim 1			1	1	1		1			1		
	Trim 2	1	1	1					2				
	Trim 3	3						1		1	1		
	Trim 4	2											
Total		6	1	2	1	1		2	2	1	2		
Vol avec violence sans arme (voie publique)	Trim 1			1								1	
Total			1									1	
Vol avec violence sans arme (autre endroit public)	Trim 1								1				
	Trim 2				1								
Total					1				1				
Vol avec violence sans arme (endr. acces. au pub.)	Trim 3		1				1						
	Trim 4						1						
Total			1				2						



PH Autre

		2000	2015	2016	2017	2018	2019	2020	2021	2022	2023	2024	2025
Cyberharcèlement	Trim 1	1											
	Trim 3					1							
	Trim 4									1			
	Total	1				1				1			
Fraude à l'identité	Trim 1						1						1
	Trim 2			1									2
	Trim 3			1				2		1			
	Trim 4			2	1			1		1			
	Total			4	1	1	3		2				3



Libin

2024

FC Vol moyen de transport

	Jan	Mar	Nov	Total
Vol de voiture		1		1
Vol de vélo	1		1	2

FC Cambriolage

	Jan	Fév	Mar	Avr	Juin	Août	Nov	Déc	Total
Cambriolage dans habitation	5	1	2	2	1	1	4	3	19
Cambriolage dans bâtiment (total)	5	1	2	2	1	1	4	3	19

FC Vol autre

	Jan	Fév	Mar	Avr	Mai	Juin	Août	Total
Vol avec violence sans arme	1	1						2
Vol dans ou sur un véhicule			1	1	4		3	9
Vol d'armes et explosifs						1		1
Vol à la tire							1	1
Vol à l'étalage					1			1
Vol de métaux		1						1

FC Autre

	Mar	Mai	Nov	Total
Dégradation de voiture	3	4	1	8



PH Violence intrafamiliale (VIF)

	Jan	Fév	Mar	Avr	Mai	Juin	Juil	Août	Sep	Oct	Nov	Déc	Total
VIF: physique, dans le couple			2		3	1	1	1	1	2	3	1	15
VIF: physique, envers des descendants				1		1				1			3
VIF: physique, envers d'autres membres	1	3					2						6
VIF: psychique, dans le couple	2	1	1	2					3	5	1		15
VIF: psychique, envers d'autres membres									1				1
VIF: économique, envers d'autres membres		1								1			2

PH Violence dans l'espace public

	Jan	Fév	Mar	Juin	Juil	Total
Violence physique (voie publique)	1	1	4	1		7
Violence sexuelle (voie publique)		1				1
Violence psychique (voie publique)		1	3		1	5
Vol avec violence sans arme (voie publique)		1				1



2025

FC Vol moyen de transport

	Mar	Total
Vol de voiture	1	1

FC Cambriolage

	Jan	Mar	Avr	Mai	Total
Cambriolage dans habitation	1	1		4	6
Cambriolage ds entreprise ou commerce			4	1	5
Cambriolage dans bâtiment (total)	1	1	4	5	11

FC Vol autre

	Jan	Fév	Juin	Total
Vol de métaux		1	1	2
Vol d'animaux	1			1

FC Autre

	Fév	Avr	Mai	Total
Violence contre les métiers d'intérêt général		1		1
Dégradation de voiture	1	2	1	4

PH Violence intrafamiliale (VIF)

	Jan	Fév	Avr	Juin	Total
VIF: physique, dans le couple	1	1		3	5
VIF: physique, envers des descendants		1			1
VIF: psychique, dans le couple		2	1	4	7

PH Violence dans l'espace public

	Fév	Avr	Juin	Total
Violence psychique (voie publique)	2	2	3	7



PH Autre

	Jan	Avr	Total
Fraude à l'identité	1	2	3

STATISTIQUES POLICIERES DE CRIMINALITE

LIEU DE PERPETRATION: COMMUNE

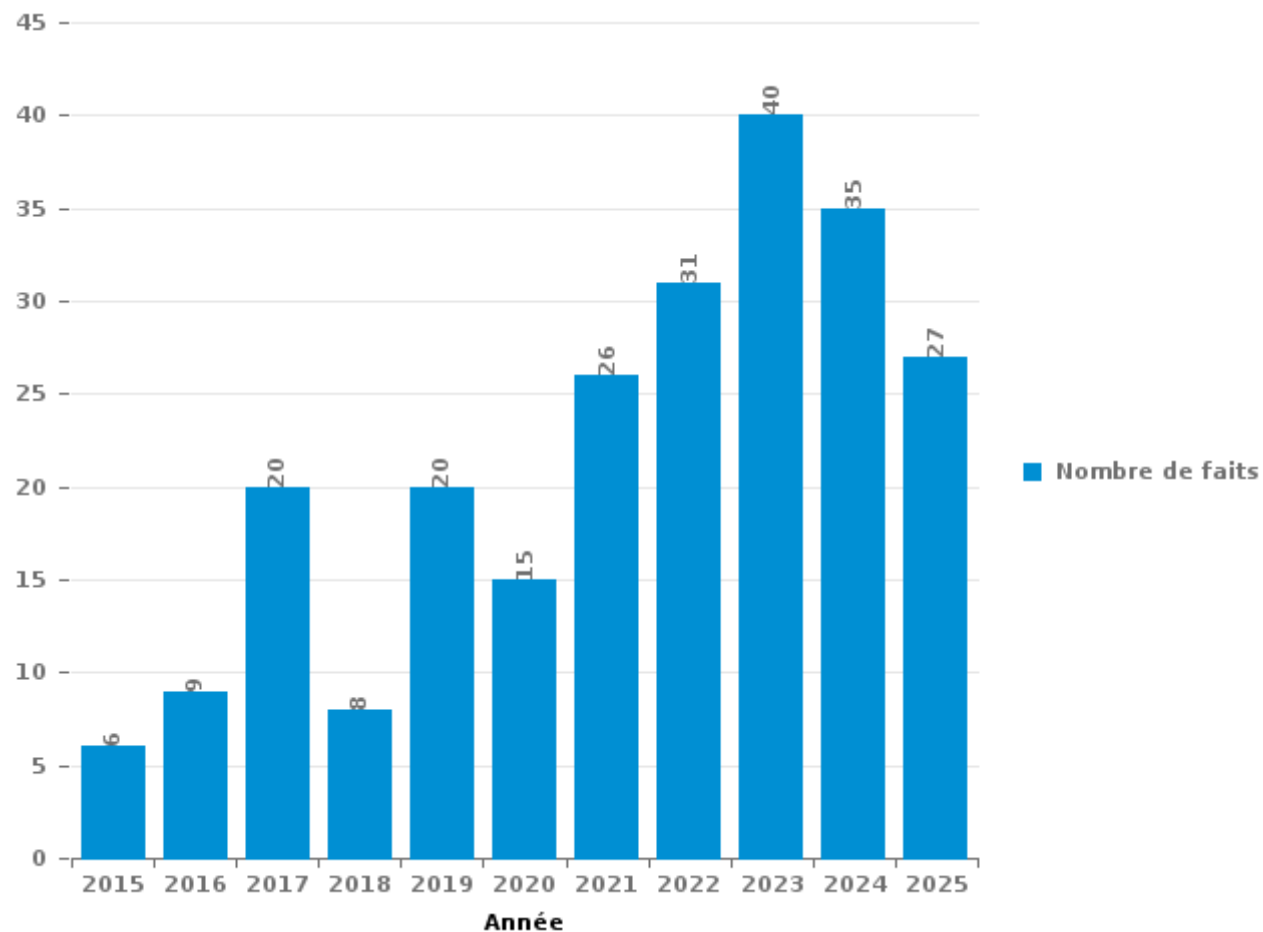
Libin

PARTIE III : ICT



Libin

Nombre total de délits avec un élément ICT/online, depuis 2015





Criminalité ICT/online au sens strict

Infractions (exhaustif)

	2015	2016	2017	2018	2019	2020	2021	2022	2023	2024	2025
Criminalité informatique: Faux en informatique:								1			
Criminalité informatique: Fraude informatique:	1	4	5	3	8	6	10	9	18	16	16
Criminalité informatique: Hacking:			1			1				1	1
Criminalité informatique: Sabotage:			1		3			1			
Total:	1	4	7	3	11	7	10	11	18	17	17

Figures criminelles (à considérer spécifiquement – ne pas additionner avec d'autres éléments – risque de double comptage!)

	2016	2017	2019	2021	2022
Fraude de cartes de paiements	1	2	1	2	
Phishing					1



Criminalité ICT/online au sens large

Infractions (uniquement si code-fait existe)

	2015	2016	2017	2018	2019	2020	2021	2022	2023	2024	2025
Fraude: Escroquerie: Fraude par internet	5	5	16	4	12	10	17	18	24	17	9
Infr. contre les mœurs: Voyeurisme: Diffusion enregistrement nudité ou intimité					1						
Total:	5	5	16	4	13	10	17	18	24	17	9

Figures criminelles (à considérer spécifiquement – ne pas additionner avec d'autres éléments – risque de double comptage!)

	2018	2022
Cyberharcèlement	1	1

STATISTIQUES POLICIERES DE CRIMINALITE

LIEU DE PERPETRATION: COMMUNE

Libin

PARTIE IV : DESTINATION LIEU



Libin

Vol et extorsion

	2000	2015	2016	2017	2018	2019	2020	2021	2022	2023	2024	2025
Habitation: maison	25	59	30	43	18	49	22	14	27	24	22	10
Voie publique	3	10	8	9	10	9	7	8	5	7	8	1
Habitation: dépendances		7	6	2	5	5	9	7	2	1	3	2
Terrain	3	6	3	6	5	6	5	4	1	2	3	
Habitation: allée	2	5	3	6	4	7	1	2	2		2	
Magasin	3	3	2		2	4	1		1	5	1	
Parking		5	3	2	3	3	1	2	1		2	
Entreprise	8	1	1	1		2	1	1		1		3
Horeca	2	3	1	2		1	2	1				4
Service public	2	8	3									1
Culture et loisirs	2	2		1		1	1	1	3	1	1	
Habitation: non précisée	1		2		1		1	1	2	4	1	
Chantier			2	1		4	1	1		2		
Habitation: appartement	3		1	1	1		1	2		1		
Habitation: autre	4		1	1			3			1		
Moyen de transport: voiture		3			2		2	1				
Inconnue	1			3				2		1		
Institution d'enseignement	2			1	3	1						
Autre		2	1				1	1		1		
Edifice religieux / lieu du culte	1	2		1								
Médecin / dentiste / pharmacien			2			1						1
Maison de repos		1				1			1			
Moyen de transport: autre						1		1	1			
Moyen de transport: camion						1		2				
Stade		2		1								
Banque / institution financière						1						
Bâtiment administratif					1							
Cimetière		1										
Habitation: garage			1									
Infrastructure sportive		1										
Service				1								
Station essence	1											
Total	63	121	70	82	55	97	59	51	46	51	43	22

FPF/DGR/DR/BIPOL - Statistiques policières de criminalité (date de clôture: 31/10/2025)

Les données pour les années 2001 jusqu'à 2014 ne sont plus publiées mais restent disponibles sur demande auprès du service BIPOL.

Les données pour 2025 ne concernent que le 1er semestre.



Libin

Dégradation de la propriété

	2000	2015	2016	2017	2018	2019	2020	2021	2022	2023	2024	2025
Voie publique	5	7	9	10	2	5	12	10	5	8	11	4
Habitation: résidence principale	8	5	4	3	2	8	8	6	6	9	1	5
Terrain	3	2	5	8	4	9	7	5	4	7	2	
Habitation: allée		3	5	2	1	3	3		5	1	1	
Habitation: résidence secondaire	2	1		7	2	2	3	1	1	2	3	
Habitation: jardin		2	1	2	3	1	4	1	5		2	2
Habitation: dépendances	1	2	1		1		2	1	1		1	
Parking		1	1	3		3					2	
Autre				1	2	1	1	1		1		
Entreprise	3						1					
Habitation: non précisée				1		1				2		
Inconnue	1			1				2				
Institution d'enseignement				1	2						1	
Edifice religieux / lieu du culte	1		1					1				
Bâtiment administratif			1	1								
Culture et loisirs	1	1										
Habitation: garage					1				1			
Horeca	1					1						
Magasin				1		1						
Moyen de transport: voiture									1	1		
Service public									2			
Stade		2										
Bureau de police	1											
Chantier									1			
Infrastructure sportive					1							
Total	27	26	28	41	21	35	41	28	32	31	24	11

FPF/DGR/DRI/BIPOL - Statistiques policières de criminalité (date de clôture: 31/10/2025)

Les données pour les années 2001 jusqu'à 2014 ne sont plus publiées mais restent disponibles sur demande auprès du service BIPOL.

Les données pour 2025 ne concernent que le 1er semestre.



Libin

Infractions contre l'intégrité physique

	2000	2015	2016	2017	2018	2019	2020	2021	2022	2023	2024	2025
Habitation	6	7	11	10	14	7	12	19	14	18	26	8
Voie publique	3	10	10	3	12	6	3	3	7	7	9	2
Habitation: allée	1	2	1	1			1	1	1	1	1	
Service public								2	4	3		1
Culture et loisirs	1	2	2	1	1	1					1	
Terrain		1	1	1			2	1	1			
Horeca	2					1				1		
Inconnue	1							2			1	
Institution d'enseignement								1		2		
Entreprise					1	1						
Habitation: jardin						1			1			
Autre						1						
Bâtiment administratif									1			
Hôpital	1											
Infrastructure sportive									1			
Installation militaire		1										
Parking		1										
Stade									1			
Total	15	24	25	16	28	18	18	29	31	32	38	11

FPF/DGR/DRI/BIPOL - Statistiques policières de criminalité (date de clôture: 31/10/2025)

Les données pour les années 2001 jusqu'à 2014 ne sont plus publiées mais restent disponibles sur demande auprès du service BIPOL.

Les données pour 2025 ne concernent que le 1er semestre.

STATISTIQUES POLICIERES DE CRIMINALITE

LIEU DE PERPETRATION: COMMUNE

Libin

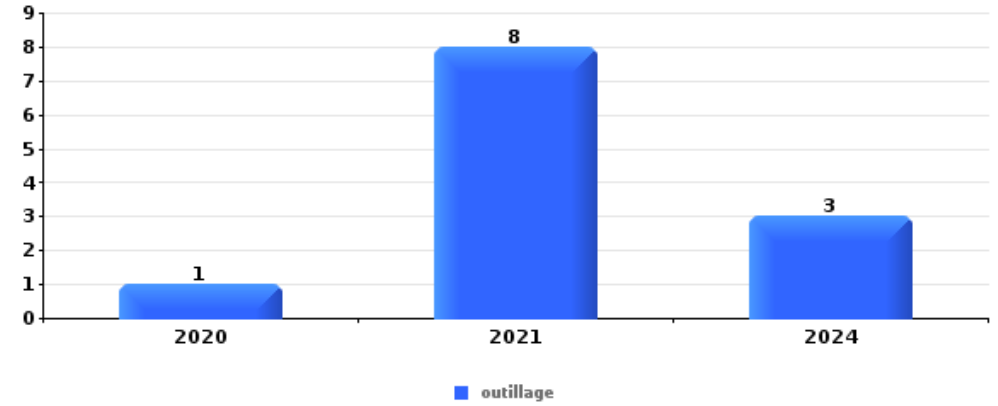
PARTIE V : OBJETS ET MOYENS DE TRANSPORT



Libin

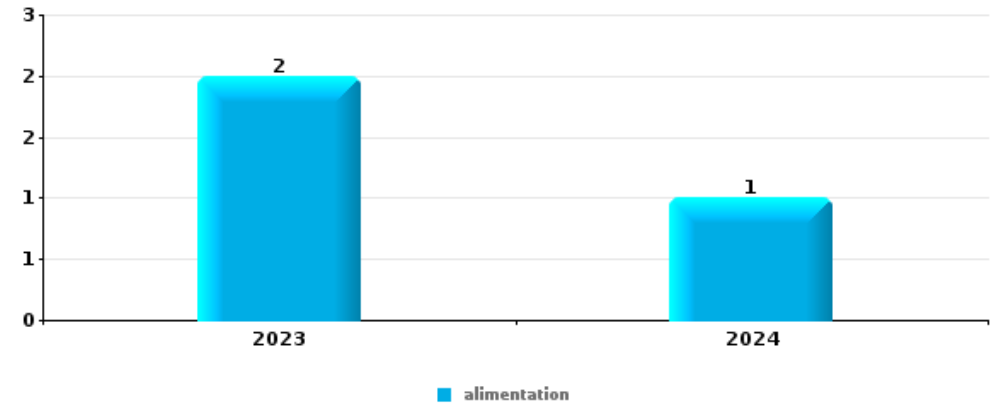
Vol dans ou sur un véhicule

Top 5 Objets volés (sbd nombre de faits)		2020	2021	2022	2023	2024	2025
1	outillage	1	8			3	
2	argent	2	1			1	
3	permis de conduire		1	1		1	
3	portefeuille	2				1	
5	carte d'identité / passeport			1		1	
5	multimédia	1	1				
5	ordinateur et accessoires		1	1			
5	pièce de moyen de transport		2				
5	vêtement		2				



Vol à l'étalage

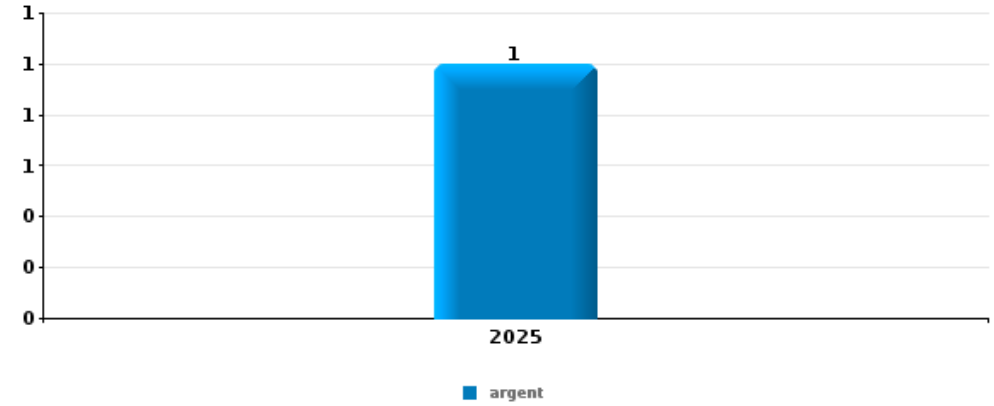
Top 5 Objets volés (sbd nombre de faits)		2020	2021	2022	2023	2024	2025
1	alimentation				2	1	
2	argent				1		





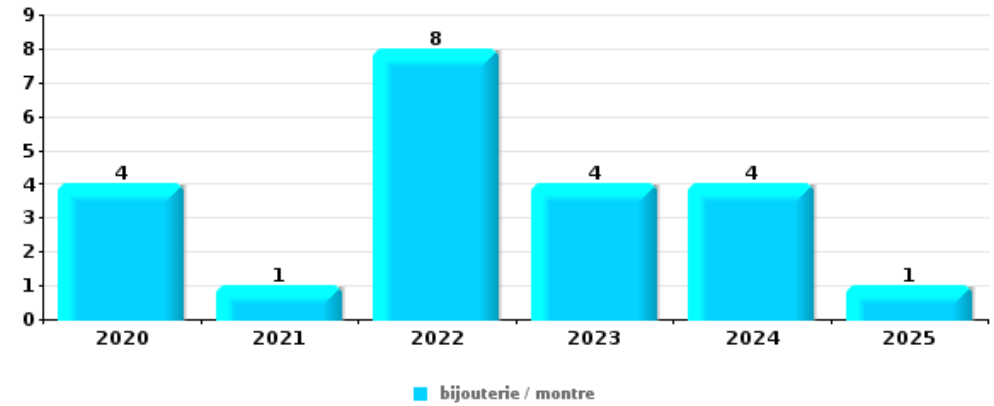
Cambriolage ds entreprise ou commerce

Top 5 Objets volés (sbd nombre de faits)		2020	2021	2022	2023	2024	2025
1	argent						1



Cambriolage dans habitation

Top 5 Objets volés (sbd nombre de faits)		2020	2021	2022	2023	2024	2025
1	bijouterie / montre	4	1	8	4	4	1
2	argent	4	3	5	1	6	
3	multimédia	1	1	4		3	1
4	vêtement	1		3		2	
5	outillage	2		1		2	



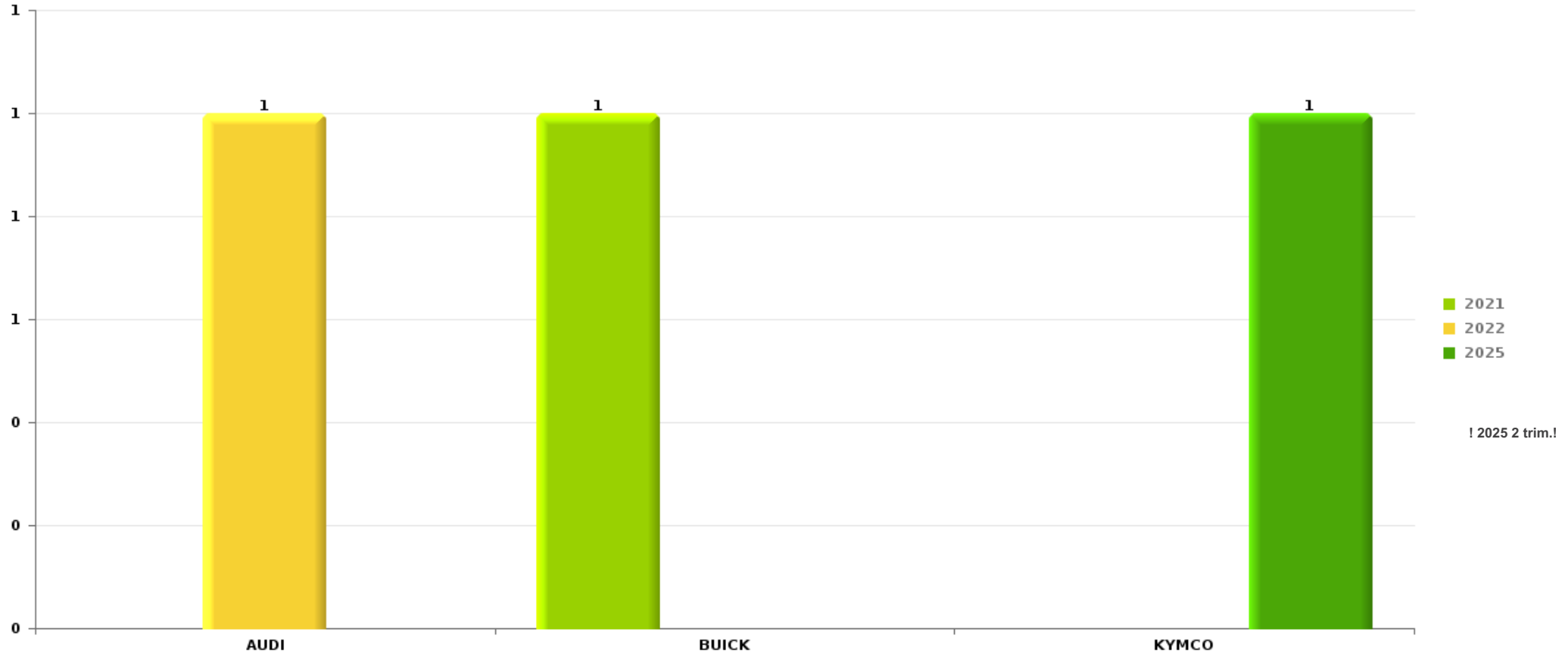
Remarque: en ce qui concerne les objets, aucun total n'est reproduit étant donné que plusieurs objets peuvent avoir été volés lors d'un même fait.



Libin

Vol de voiture

Nombre de voitures volées par marque (Top 5)



STATISTIQUES POLICIERES DE CRIMINALITE

LIEU DE PERPETRATION: COMMUNE

Libin

PARTIE VI : SUSPECTS



Partie 1: Niveau FAITS (comptage du nombre de faits pour lesquels un certain type de suspect est impliqué)

1.1. Nombre d'infractions selon le sexe des suspects identifiés (par catégorie principale)

Étant donné que, tant un suspect identifié masculin qu'un suspect identifié féminin peuvent être impliqués lors d'un même fait, il est possible que la somme des colonnes «Hommes» et «Femmes» soit supérieure à la valeur de la colonne «Total...» (voir également la note méthodologique)

Libin

2025

Catégorie principale / Sexe	Nombre total de faits avec au moins 1 suspect	Hommes	%	Femmes	%
Drogues	5	5	100,0%	2	40,0%
Infr. contre l'intégrité physique	5	5	100,0%	2	40,0%
Armes et explosifs	3	3	100,0%		
Vol et extorsion	3	3	100,0%		
Dégradation de la propriété	2	1	50,0%	1	50,0%
Infr. relative au statut juridique de l'enfant	2			2	100,0%
Fraude	1	1	100,0%		
Infr. contre autres valeurs morales et sentiments	1			1	100,0%
Infr. contre la sécurité publique	1	1	100,0%		
Infr. contre l'autorité publique	1	1	100,0%		
Protection de la jeunesse	1			1	100,0%
Total	25	20	80,0%	9	36,0%



1.2. Nombre d'infractions selon le sexe des suspects identifiés (par figure criminelle)

Étant donné que, tant un suspect identifié masculin qu'un suspect identifié féminin peuvent être impliqués lors d'un même fait, il est possible que la somme des colonnes «Hommes» et «Femmes» soit supérieure à la valeur de la colonne «Total...» (voir également la note méthodologique)

Libin

2025

FC Vol autre

Figure criminelle / Sexe	Nombre total de faits avec au moins 1 suspect identifié	Hommes	%
Vol de métaux	1	1	100,0%
Total	PA	PA	PA

FC Autre

Figure criminelle / Sexe	Nombre total de faits avec au moins 1 suspect identifié	Hommes	%
Dégradation de voiture	1	1	100,0%
Total	PA	PA	PA

PH Violence intrafamiliale (VIF)

Figure criminelle / Sexe	Nombre total de faits avec au moins 1 suspect identifié	Hommes	%	Femmes	%
VIF: physique, dans le couple	3	3	100,0%	2	66,7%
VIF: psychique, dans le couple	2			2	100,0%
Total	PA	PA	PA	PA	PA

CRIMINALITE ENREGISTREE: SUSPECTS



PH Violence dans l'espace public

Figure criminelle / Sexe	Nombre total de faits avec au moins 1 suspect identifié	Hommes	%	Femmes	%
Violence psychique (voie publique)	2	1	50,0%	1	50,0%
Total	PA	PA	PA	PA	PA



1.3. Nombre d'infractions selon l'âge des suspects identifiés (par catégorie principale)

Étant donné que, tant un suspect identifié mineur qu'un suspect identifié majeur peuvent être impliqués lors d'un même fait, il est possible que la somme des colonnes «Mineur» et «Majeur» soit supérieure à la valeur de la colonne «Total...»
(voir également la note méthodologique)

Libin

2025

Catégorie principale / Âge	Nombre total de faits avec au moins 1 suspect identifié	Mineur	%	Majeur	%
Drogues	5			5	100,0%
Infr. contre l'intégrité physique	5			5	100,0%
Armes et explosifs	3			3	100,0%
Vol et extorsion	3			3	100,0%
Dégradation de la propriété	2			2	100,0%
Infr. relative au statut juridique de l'enfant	2			2	100,0%
Fraude	1			1	100,0%
Infr. contre autres valeurs morales et sentiments	1	1	100,0%		
Infr. contre la sécurité publique	1			1	100,0%
Infr. contre l'autorité publique	1			1	100,0%
Protection de la jeunesse	1			1	100,0%
Total	25	1	4,0%	24	96,0%



1.4. Nombre d'infractions selon l'âge des suspects identifiés (par figure criminelle)

Étant donné que, tant un suspect identifié mineur qu'un suspect identifié majeur peuvent être impliqués lors d'un même fait, il est possible que la somme des colonnes «Mineur» et «Majeur» soit supérieure à la valeur de la colonne «Total...»
(voir également la note méthodologique)

Libin

2025

FC Vol autre

Figure criminelle / Âge	Nombre total de faits avec au moins 1 suspect identifié	Majeur	%
Vol de métaux	1	1	100,0%
Total	PA	PA	PA

FC Autre

Figure criminelle / Âge	Nombre total de faits avec au moins 1 suspect identifié	Majeur	%
Dégradation de voiture	1	1	100,0%
Total	PA	PA	PA

PH Violence intrafamiliale (VIF)

Figure criminelle / Âge	Nombre total de faits avec au moins 1 suspect identifié	Majeur	%
VIF: physique, dans le couple	3	3	100,0%
VIF: psychique, dans le couple	2	2	100,0%
Total	PA	PA	PA

PH Violence dans l'espace public

Figure criminelle / Âge	Nombre total de faits avec au moins 1 suspect identifié	Majeur	%
Violence psychique (voie publique)	2	2	100,0%
Total	PA	PA	PA



Partie 2: Niveau SUSPECTS-FAIT (comptage du nombre de combinaisons suspect-fait)

2.1. Nombre de suspects-fait selon le sexe des suspects identifiés (TOP 5 des catégories principales)

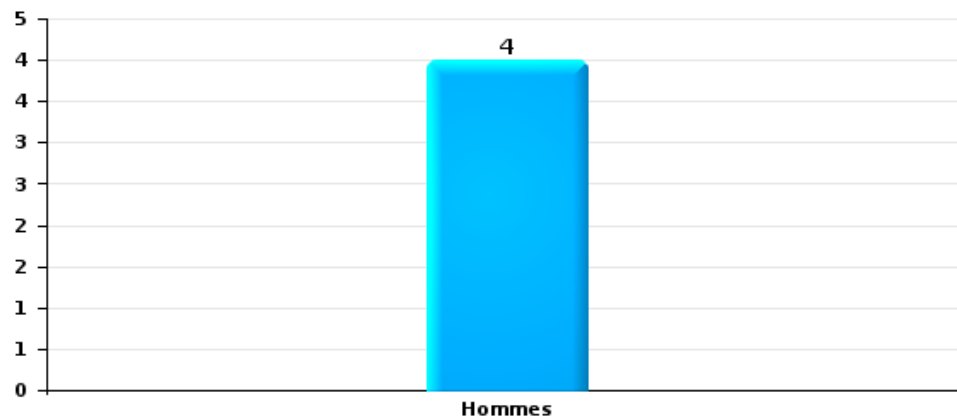
Lorsqu'un même suspect a commis plusieurs faits durant la période considérée, il est aussi comptabilisé plusieurs fois (voir également la note méthodologique)

Libin

2025

Vol et extorsion

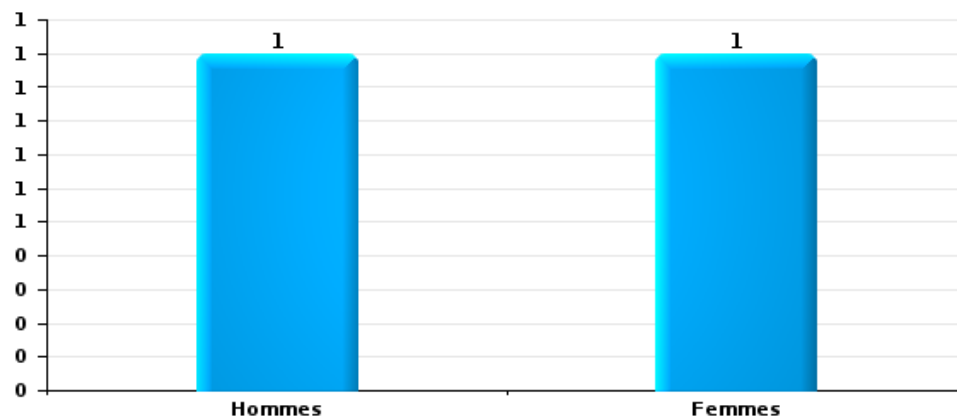
Nombre de suspects-fait selon le sexe





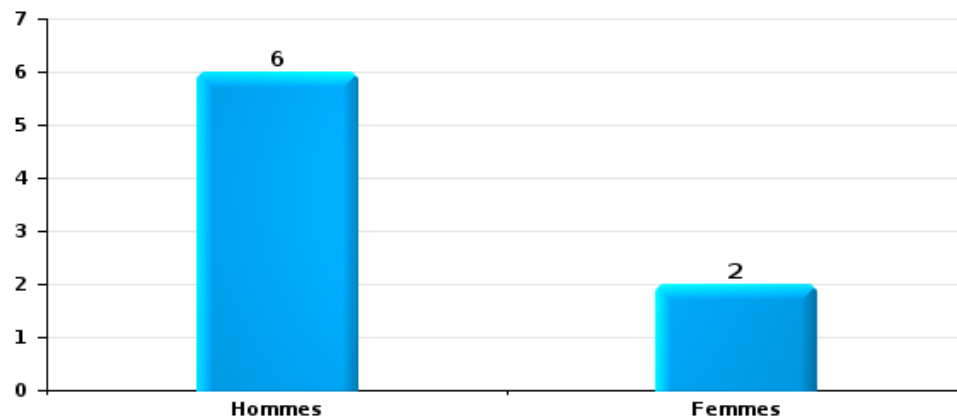
Dégradation de la propriété

Nombre de suspects-fait selon le sexe



Infr. contre l'intégrité physique

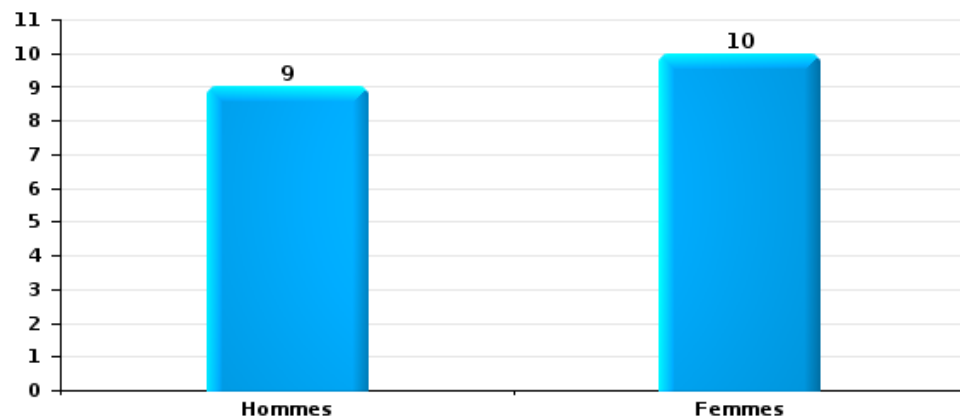
Nombre de suspects-fait selon le sexe





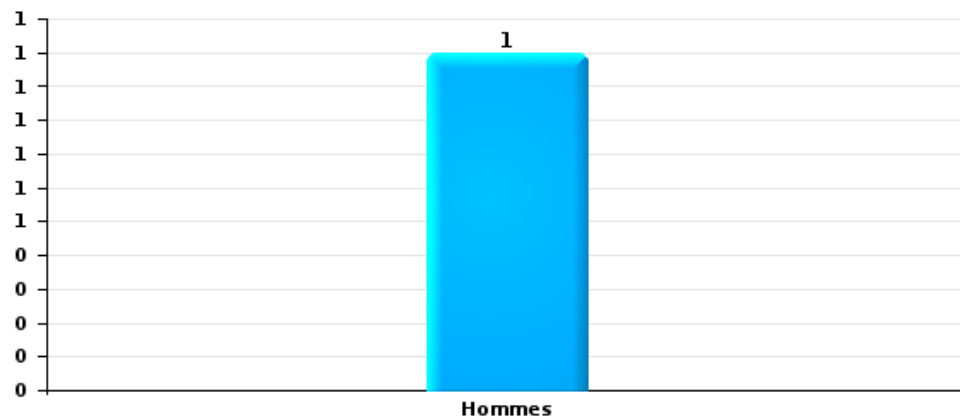
Drogues

Nombre de suspects-fait selon le sexe



Fraude

Nombre de suspects-fait selon le sexe





2.2. Nombre de suspects-fait selon le sexe des suspects identifiés (TOP 5 des figures criminelles)

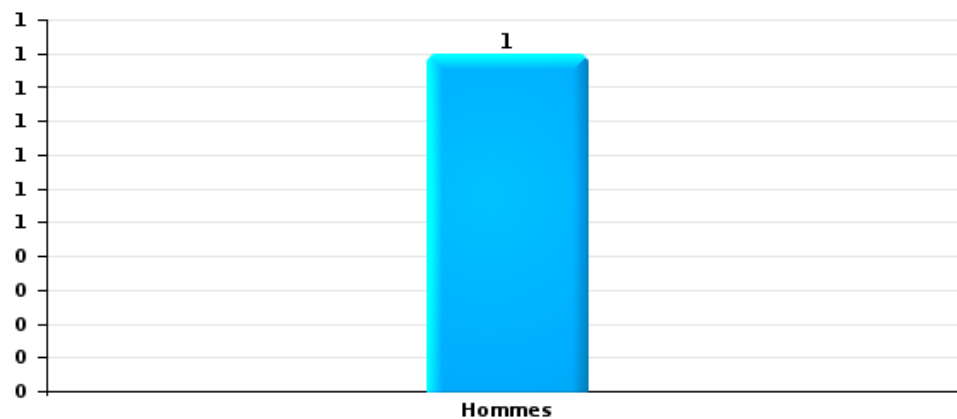
Lorsqu'un même suspect a commis plusieurs faits durant la période considérée, il est aussi comptabilisé plusieurs fois (voir également la note méthodologique)

Libin

2025

Dégradation de voiture

Nombre de suspects-fait selon le sexe





2.3. Nombre de suspects-fait selon l'âge des suspects identifiés (TOP 5 des catégories principales)

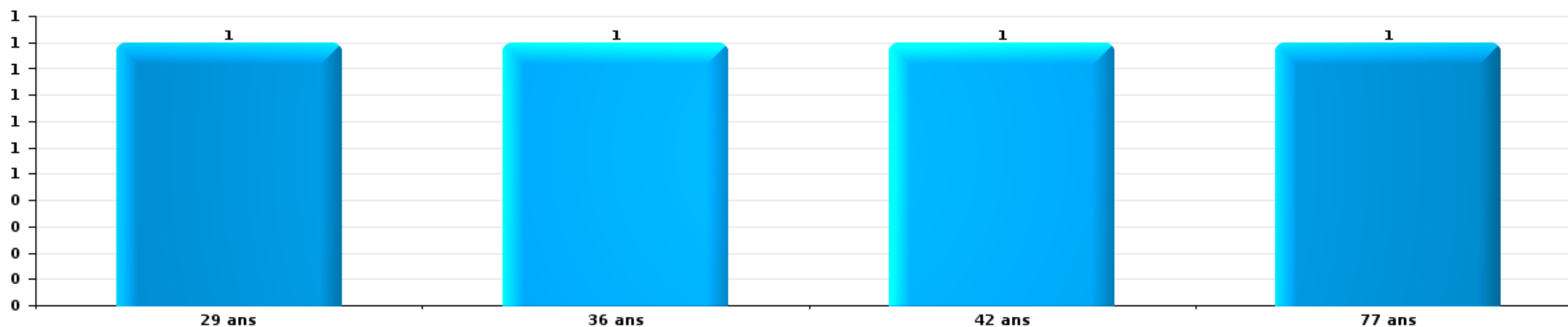
1) Lorsqu'un même suspect a commis plusieurs faits durant la période considérée, il est aussi comptabilisé plusieurs fois, qu'il ait le même âge ou non – 2) Les suspects au-dessous de 14 ans et à partir de 90 ans ne sont pas repris dans le tableau (voir également la note méthodologique)

Libin

2025

Vol et extorsion

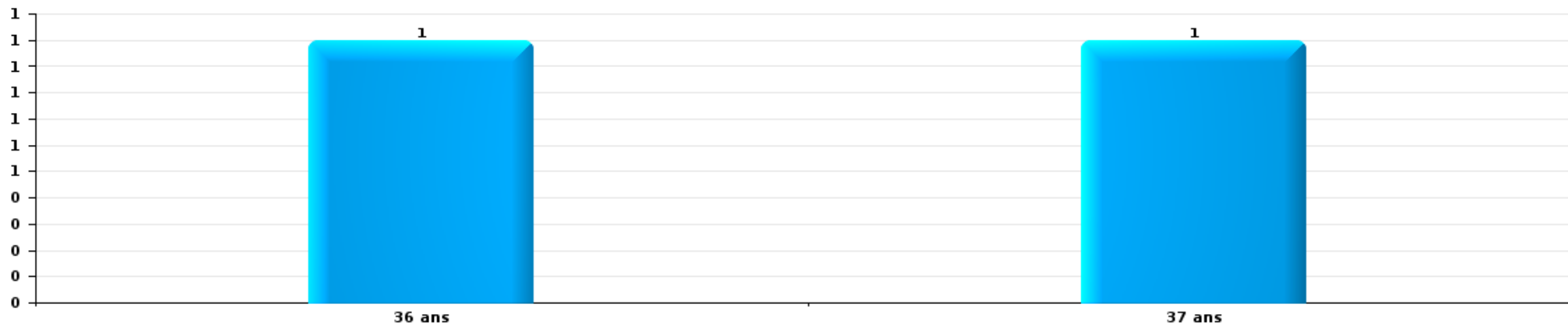
Nombre de suspects-fait par âge (chronologique)





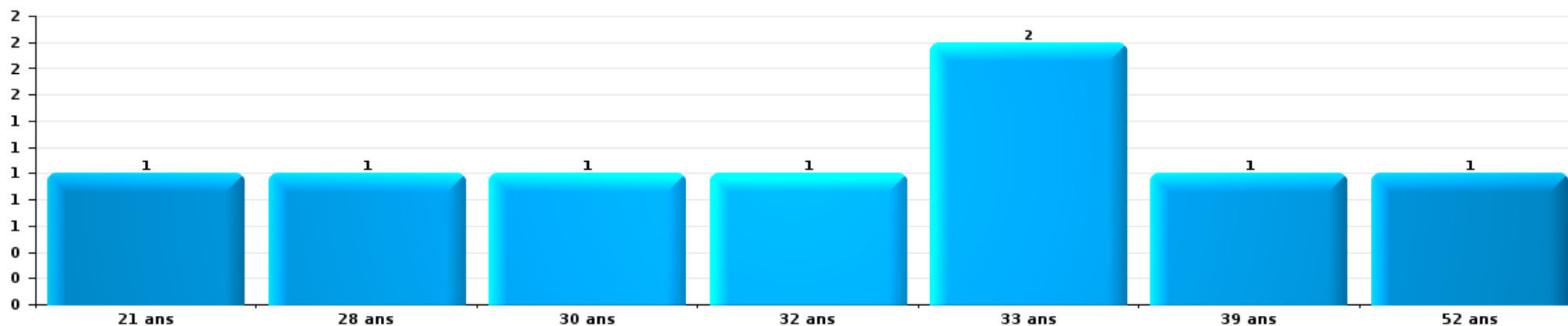
Dégradation de la propriété

Nombre de suspects-fait par âge (chronologique)



Infr. contre l'intégrité physique

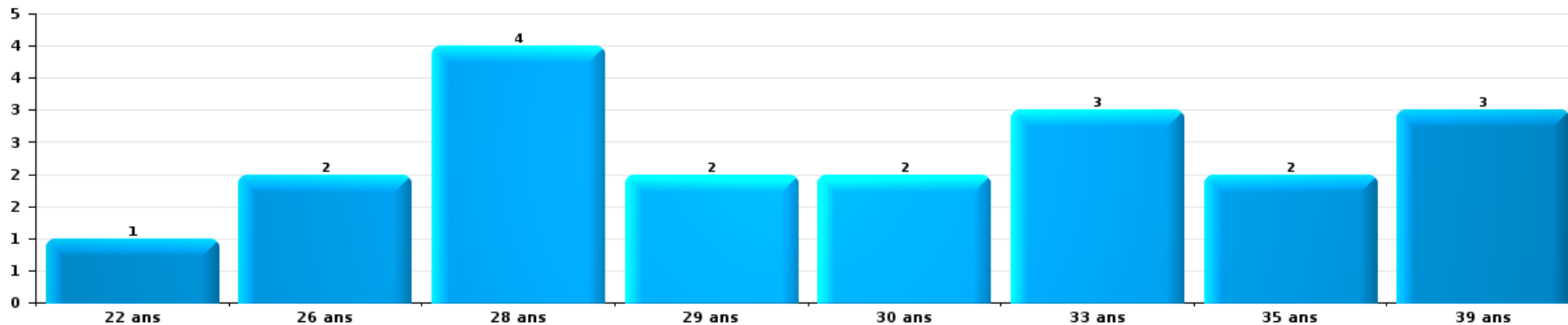
Nombre de suspects-fait par âge (chronologique)





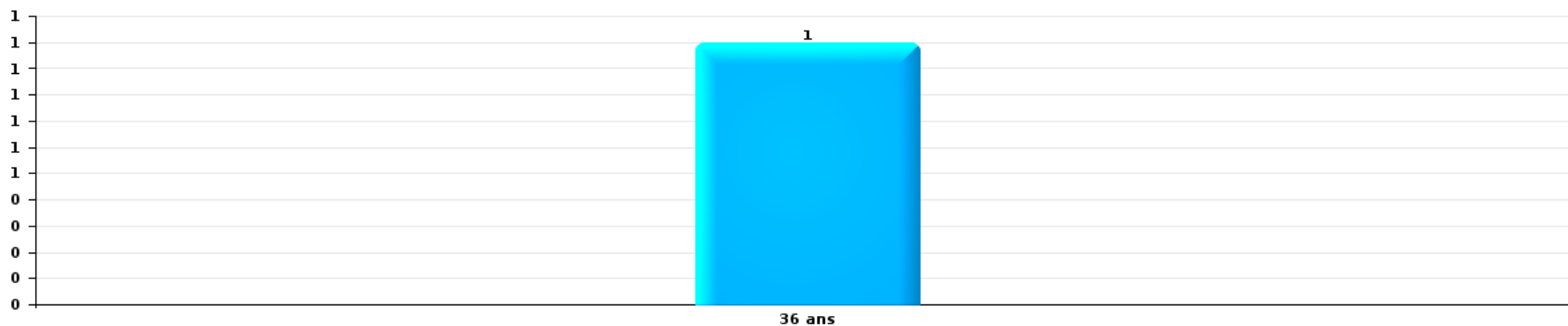
Drogues

Nombre de suspects-fait par âge (chronologique)



Fraude

Nombre de suspects-fait par âge (chronologique)





2.4. Nombre de suspects-fait selon l'âge des suspects identifiés (TOP 5 des figures criminelles)

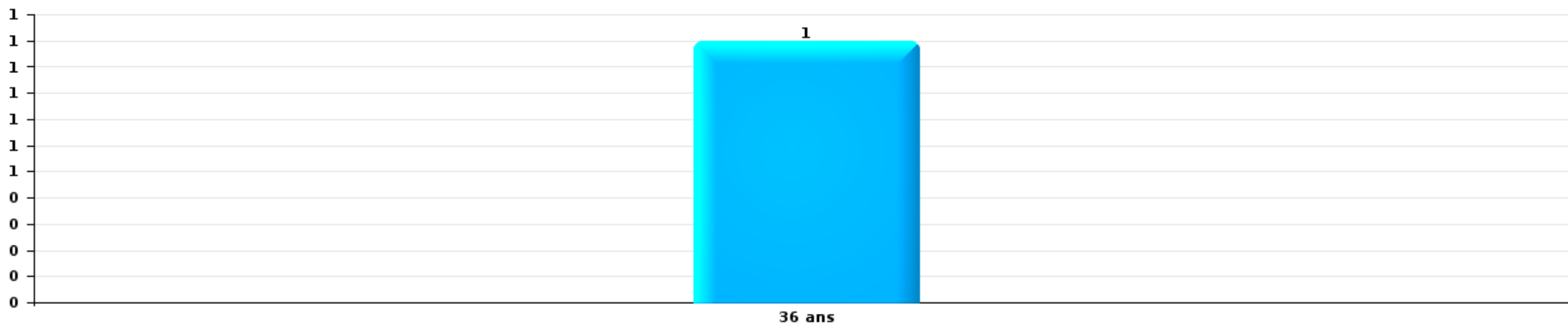
1) Lorsqu'un même suspect a commis plusieurs faits durant la période considérée, il est aussi comptabilisé plusieurs fois, qu'il ait le même âge ou non – 2) Les suspects au-dessous de 14 ans et à partir de 90 ans ne sont pas repris dans le tableau (voir également la note méthodologique)

Libin

2025

Dégradation de voiture

Nombre de suspects-fait par âge (chronologique)



STATISTIQUES POLICIERES DE CRIMINALITE

LIEU DE PERPETRATION: COMMUNE

Libin

***ANNEXE I: DETAIL PAR CATEGORIE DE DELIT
CODE PENAL***



Libin

Infraction Code pénal

Infr. contre l'intégrité physique

			2000	2015	2016	2017	2018	2019	2020	2021	2022	2023	2024	2025
Assassinat	Autres	Tent.	1	1										
		Sous-total	1	1										
Meurtre	Infanticide (meurtre)	Tent.						1						
	Autres	Tent.		1		3						1		
		Sous-total		1		3		1				1		
Torture et maltraitance	Traitement dégradant	Acc.									1			
		Sous-total									1			
Coups et/ou blessures vol. en sphère familiale	Entre partenaires ou ex-partenaires	Acc.		8	5	6	8	5	11	16	10	9	15	5
	Lors d'un différend familial en général	Acc.	4											
	Par les parents envers un mineur	Acc.		1	2		3	1	1	3	1	1	3	1
	Envers les parents	Acc.	1							1	1	1	3	
	Envers d'autres ascendants directs ou collatéraux	Acc.									2	1	2	
	Sous-total		5	9	7	6	11	6	12	20	14	12	23	6
Coups et/ou blessures vol. hors sphère familiale	Bagarres (=coups réciproques)	Acc.			2	1	1	2	1	2	1	5		
	Coups envers fonctionnaire de police	Acc.					1							
	Envers un mineur par une pers. ayant autorité	Acc.			1		1					3	1	
	Envers un mineur qualité de l'auteur inconnue	Acc.		1		1				2		1	2	
	Coups envers personnel autre service public	Acc.									1			
	Coups envers personnel institut d'enseignement	Acc.								1	2	2		1
	Non spécifié	Tent.	7	11	13	6	5	4	4	1	10	6	6	2
	Sous-total	1	8	12	16	8	9	6	5	6	14	17	9	3
Abstention coupable		Acc.						1		1				
		Sous-total						1		1				
Autres infr. volontaires. c/ l'intégrité phys.	Administration substances nuisibles	Acc.								1				
	Entrave méchante à la circulation	Acc.			1	1		1		1	1		4	1
	Voies de faits et violences légères	Acc.		1		1	3	2			1	2	2	
	Sous-total		1	1	2	3	3	3		2	2	2	6	1
Infr. involontaires contre l'intégrité physique	Coups et/ou blessures involontaires	Acc.												1
	Morsure de chien	Acc.			1		2	1	1					
	Non spécifié	Acc.	1											
	Sous-total	1	1	1		2	1	1						1
	Total		15	24	25	16	28	18	18	29	31	32	38	11



Infr. contre la liberté individuelle

			2000	2015	2016	2017	2018	2019	2020	2021	2022	2023	2024	2025
Enlèvement de mineur ou personne vulnérable	Enlèvement parental	Tent.								1				
		Sous-total								1				
Détention par un particulier		Acc.										1		
		Sous-total										1		
		Total								1		1		



Infr. contre les mœurs

			2000	2015	2016	2017	2018	2019	2020	2021	2022	2023	2024	2025
Viol n'ayant pas causé la mort	Victime < 10a	Acc.									1			
	Victime 10a - 14a	Acc.				1		3						
	Victime 14a - 16a	Acc.	1											
	Victime 16a - 18a	Acc.			1									
	Victime majeure	Acc.			1		1	2		3				
	Sous-total		1		2	1	1	5		3	1			
Viol n'ayant pas causé la mort (nvCPS)	Victime < 16a	Acc.									1		1	
	Victime 16a - 18a	Acc.										1		
	Victime majeure	Acc.							1	1		3	3	
	Sous-total								1	1	1	4	4	
Attentat à la pudeur avec violence / menace	Victime < 16a	Acc.	1					1			1			
	Victime 16a - 18a	Acc.				1								
	Sous-total		1			1		1			1			
Attentat à la pudeur sans violence / menace	Victime < 16a	Acc.					1	3						
		Sous-total					1	3						
Attentat à la pudeur non spécifié		Acc.	1											
		Tent.	1											
		Sous-total	2											
Atteinte intégrité sexuelle sans mort (nvCPS)	Victime < 16a	Acc.										2	1	1
	Victime majeure	Acc.										1		1
	Sous-total											3	1	2
Incitation à la débauche	Victime mineure	Acc.						1						
		Sous-total						1						
Outrage public aux bonnes mœurs	Actions (exhibitionnisme, etc.)	Acc.		1	1			1	1		1			
	Ecrits, images, objets	Acc.			2			1	1					
	Exhibitionnisme (nvCPS)	Acc.										1		
	Sous-total			1	3			2	2		1	1		
Voyeurisme	Observation/enregistrement de nudité ou intimité	Acc.								1				
	Diffusion enregistrement nudité ou intimité	Acc.						1						
	Sous-total							1		1				
Voyeurisme direct (nvCPS)	Victime < 16a	Acc.									2			
		Sous-total									2			
Voyeurisme via moyen technique ou autre (nvCPS)	Victime majeure	Acc.												1
		Sous-total												1
Diffusion contenu sex. but méchant/lucrat. (nvCPS)	Victime majeure	Acc.										2	1	1
		Sous-total										2	1	1



Infr. contre les mœurs

			2000	2015	2016	2017	2018	2019	2020	2021	2022	2023	2024	2025
Images d'abus sexuels de mineurs (nvCPS)	Production/diffusion images abus sexuels (nvCPS)	Acc.											1	
		Sous-total											1	
		Total	4	1	5	2	2	13	3	5	6	10	7	4



Infr. contre autres valeurs morales et sentiments

			2000	2015	2016	2017	2018	2019	2020	2021	2022	2023	2024	2025
Harcèlement	Harcèlement par téléphone (OLD)	Acc.	1											
		Acc.	3	8	25	4	6	12	7	13	4	8	11	3
		Sous-total	4	8	25	4	6	12	7	13	4	8	11	3
Atteinte à l'honneur	Calomnie et diffamation	Acc.	1	1	2	3	2	2	3	3	2	5	3	1
	Déclaration calomnieuse	Acc.						1		1	1			
	Imputation calomnieuse	Acc.		1					1					
	Divulgence méchante	Acc.			1				1					
	Injures (Délit)	Acc.		6	5	8	4	1	7	5	1	2	2	1
	Sous-total	1	8	8	11	6	4	12	9	4	7	5	2	
Vie privée	Violation de domicile par un particulier	Acc.	2				1	1	2		1		2	
	Violation du secret des lettres	Acc.							1					
	Sous-total	2				1	1	3		1		2		
Abus faiblesses de personnes		Acc.								2		1		
	Sous-total									2		1		
		Total	7	16	33	15	13	17	22	24	9	16	18	5



Infr. relative au statut juridique de l'enfant

			2000	2015	2016	2017	2018	2019	2020	2021	2022	2023	2024	2025
Non-représentation d'enfants	Par les parents	Acc.		1	1	2	1	2			1		4	4
	Par une personne qui en a la charge	Acc.				1						1		
Sous-total				1	1	3	1	2			1	1	4	4
Total				1	1	3	1	2			1	1	4	4



Vol et extorsion

			2000	2015	2016	2017	2018	2019	2020	2021	2022	2023	2024	2025	
Vol avec circ. aggr.	Avec violence	Acc.	1					1							
		Tent.		1	1									1	
	Sans violence	Acc.	21	47	27	29	15	35	20	19	18	9	22		6
		Tent.	6	27	17	19	10	21	11	8	12	14	9		7
	Sous-total		28	75	45	48	25	57	31	27	30	23	32	13	
Vol sans circ. aggr.	Avec violence	Acc.		2		2		1		1					
	Sans violence, Vol à la tire	Acc.		2		1	1			1			1		
	Sans violence, Vol domestique	Acc.	1						3	1	1			1	
	Sans violence	Acc.	26	41	24	30	29	35	25	20	15	26	8	8	
		Tent.	2	1		1		4				1	1		
	Sous-total		29	46	24	34	30	40	28	23	16	27	10	9	
Vol non spécifié		Acc.	3												
		Tent.	3												
		Sous-total	6												
Extorsion		Acc.								1		1			
		Tent.			1								1		
		Sous-total			1					1		1	1		
		Total	63	121	70	82	55	97	59	51	46	51	43	22	



Fraude

		2000	2015	2016	2017	2018	2019	2020	2021	2022	2023	2024	2025
Blanchiment d'argent	Acc.									1			1
	Sous-total									1			1
Recel	Recel simple	Acc.			1		1				1	2	
	Sous-total				1		1				1	2	
Grivèlerie	Boissons et aliments	Acc.						1			1		
	Sous-total	1						1			1		
Détournement et destruction frauduleuse	Cel frauduleux	Acc.	1			1		2					
	D'argent, de papiers, etc.	Acc.	1		1								
	D'héritage	Acc.						1					
	Sous-total	1	2		1	1		3					
Escoquerie	Fraude par internet	Acc.		4	3	13	3	9	16	18	23	17	9
		Tent.		1	2	3	1	3	1		1		
	Escoquerie sans internet	Acc.		1	2	2	3	2		2	1	3	
		Tent.		1		1	1						
	Non spécifié	Acc.	1										
Sous-total		1	7	7	19	8	14	10	19	19	27	17	10
Abus de confiance et infr. apparentées	Abus de confiance	Acc.	2		4	1	2	2	3	5	1	4	6
	Abus des faiblesses	Acc.	1		1				1	1		2	
	Sous-total	3		5	1	2	2	4	6	6	1	6	6
Abus de biens sociaux	Autres	Acc.							1				
	Sous-total								1				
Infr. liées à l'insolvabilité	Par des tiers	Acc.			2								
	Non spécifié	Acc.				1							
	Sous-total			2		1							
Total		6	9	14	22	12	17	18	26	21	35	25	13



Dégradation de la propriété

			2000	2015	2016	2017	2018	2019	2020	2021	2022	2023	2024	2025
Incendie volontaire	Dans lieu habité (de nuit)	Acc.								1				
	Dans un autre lieu (de jour)	Acc.				3								
	Dans un autre lieu (de nuit)	Acc.		1			1							
		Sous-total		1		3	1				1			
Incendie involontaire		Acc.	7	6	4	6	4	4	7	2	1	5	5	1
		Sous-total	7	6	4	6	4	4	7	2	1	5	5	1
Destruction, dénaturation, dégradation	Avec circ. aggr.	Acc.	3				1	1						
	Destruction de biens agricoles	Acc.			3	2		1		1		2	1	
		Tent.									1			
	Non spécifié	Acc.	1											
		Tent.	1											
	Sous-total		5	3	2	1	2			1	1	2	1	
Vandalisme	Sur véhicules	Acc.	5	6	6	9	3	5	12	5	9	10	8	4
		Tent.						1						
	Sur autres biens mobiliers	Acc.	7	3	8	8	2	4	4	4	6	6	3	3
	Graffitis	Acc.		1	2	3	1							
	Autres détériorations sur biens immobiliers	Acc.	2	5	3	6	7	12	10	11	12	6	7	1
	Dégradation de clôture	Acc.	1	4	2	4	2	7	8	4	3	2		2
	Sous-total		15	19	21	30	15	29	34	24	30	24	18	10
	Total		27	26	28	41	21	35	41	28	32	31	24	11



Infr. contre la sécurité publique

			2000	2015	2016	2017	2018	2019	2020	2021	2022	2023	2024	2025
Menaces	Verbales	Acc.	14	3	1	10	8	9	6	5	5	5	4	
	Ecrites	Acc.		4	7	2	2	4	2		1		2	1
	Par gestes, emblèmes	Acc.	5	4	5	5	1	2	4	3	6	1	2	2
Sous-total			19	11	13	17	11	15	12	8	12	6	8	3
Total			19	11	13	17	11	15	12	8	12	6	8	3



Infr. contre l'autorité publique

			2000	2015	2016	2017	2018	2019	2020	2021	2022	2023	2024	2025
Rébellion	Rébellion armée	Acc.						1						
	Rébellion non armée	Acc.	1			2	2		1	1	1		2	
	Non spécifié	Acc.	1		1									
		Sous-total	2		1	2	2	1	1	1	1		2	
Outrages		Acc.		1	1	2	2	1	2			1	2	1
		Sous-total		1	1	2	2	1	2			1	2	1
		Total	2	1	2	4	4	2	3	1	1	1	4	1



Infr. contre la foi publique

			2000	2015	2016	2017	2018	2019	2020	2021	2022	2023	2024	2025
Faux en écritures	Faux en écritures	Acc.	2	1		1			1	1				
	Usage de faux en écrit. et écrit. falsifiées	Acc.	1		1	2			1		6			1
		Sous-total	3	1	1	3			2	1	6			1
Usurpation	De nom	Acc.				1	1	1	3		2			3
		Sous-total				1	1	1	3		2			3
Contrefaçon / falsification	Contrefaçon	Acc.	1			1			1	1				
	Falsification	Acc.						1						
		Sous-total	1			1		1	1	1				
Fausses monnaies	Emission	Acc.					1							
	Autres	Acc.	1											
		Sous-total	1				1							
Faux en justice	Fausses déclarations	Acc.									1			
		Sous-total									1			
		Total	5	1	1	5	2	2	6	2	9			4



Libin

Infraction Code pénal

Infr. contre la famille

	2000	2015	2016	2017	2018	2019	2020	2021	2022	2023	2024	2025
Abandon de famille Acc.						2		1				
Sous-total						2		1				
Refus du droit aux relations personnelles Acc.		3	2	11	5	3		2	2	3	10	3
Sous-total		3	2	11	5	3		2	2	3	10	3
Non-acquittement pension alimentaire Acc.	7	3		2	1	1					1	
Sous-total	7	3		2	1	1					1	
Total	7	6	2	13	6	6		3	2	3	11	3

Criminalité informatique

	2000	2015	2016	2017	2018	2019	2020	2021	2022	2023	2024	2025
Hacking Acc.				1			1				1	1
Sous-total				1			1				1	1
Faux en informatique Acc.									1			
Sous-total									1			
Fraude informatique Acc.		1	4	5	3	6	6	10	8	18	16	16
Tent.						2			1			
Sous-total		1	4	5	3	8	6	10	9	18	16	16
Sabotage Acc.				1		3			1			
Sous-total				1		3			1			
Total		1	4	7	3	11	7	10	11	18	17	17



Exercice illégal de l'autorité publique

		2000	2015	2016	2017	2018	2019	2020	2021	2022	2023	2024	2025
Actes arbitraires	Acc.				1								
	Sous-total				1								
Abus de l'autorité	Acc.				1								
	Sous-total				1								
	Total				2								

Traite des êtres humains

		2000	2015	2016	2017	2018	2019	2020	2021	2022	2023	2024	2025
Exploitation économique	Acc.				1								
	Sous-total				1								
	Total				1								

Autres infractions Code pénal

		2000	2015	2016	2017	2018	2019	2020	2021	2022	2023	2024	2025
	Acc.			1			2	1					
	Sous-total			1			2	1					
	Total			1			2	1					

Contravention Code pénal

		2000	2015	2016	2017	2018	2019	2020	2021	2022	2023	2024	2025
Injures (Contravention)	Acc.	1											
	Sous-total	1											
Autres contraventions CP	Acc.	1				1							
	Sous-total	1				1							
	Total	2				1							



STATISTIQUES POLICIERES DE CRIMINALITE

LIEU DE PERPETRATION: COMMUNE

Libin

***ANNEXE II: DETAIL PAR CATEGORIE DE DELIT
LOIS SPECIALES***



Libin

Infraction Lois spéciales

Drogues

			2000	2015	2016	2017	2018	2019	2020	2021	2022	2023	2024	2025
Détention	Acc.		3	7	3	2	4	11	8	11	14	8	4	3
	Sous-total		3	7	3	2	4	11	8	11	14	8	4	3
Usage	Usage en groupe	Acc.	2											
	Faciliter l'usage	Acc.		1										
	Sous-total		2	1										
Importation et exportation	Acc.			1		3			1					
	Sous-total			1		3			1					
Fabrication	Acc.			1				2	1	2				1
	Sous-total			1				2	1	2				1
Commerce	Acc.			3		1	3	2		1	4	3		
	Sous-total			3		1	3	2		1	4	3		
Protoxyde d'azote (gaz hilarant)	Acc.												1	
	Sous-total												1	
Autres	Acc.			1	1	1					1			1
	Sous-total			1	1	1					1			1
	Total		5	14	4	7	7	15	10	14	19	11	5	5

Législation sur les étrangers

			2000	2015	2016	2017	2018	2019	2020	2021	2022	2023	2024	2025
Transmigration illégale	Mariages simulés/blancs sans récompense/contrainte	Acc.					1							
		Tent.							1					
	Accès au territoire	Acc.		4			2	11				3		
	Séjour	Acc.	4			4	20	30			1		1	
	Inscription au registre des étrangers	Acc.		1	1	2			1		1			
	Sous-total		4	5	1	6	23	41	2		2	3	1	
	Total		4	5	1	6	23	41	2		2	3	1	



Environnement

			2000	2015	2016	2017	2018	2019	2020	2021	2022	2023	2024	2025
Déchets	Déchets par particulier	Acc.		2	1	1	4		6	4	2	2		
		Sous-total		2	1	1	4		6	4	2	2		
Autres que déchets	Urbanisme	Acc.			1								2	
		Sous-total			1								2	
Biodiversité / Faune et flore	Bien-être animal	Acc.	1	1	1	2		4	1	1	1	1		
	Protection de la nature	Acc.			1					1			1	
	Destruction d'animaux	Acc.			1	1		1			1			
		Sous-total	1	1	3	3		5	1	2	2	1	1	
		Total	1	3	5	4	4	5	7	6	4	3	3	

Armes et explosifs

			2000	2015	2016	2017	2018	2019	2020	2021	2022	2023	2024	2025
Détention illégale	Arme à feu	Acc.		1	2	1		1	3	2	4		1	1
	Arme blanche ou non à feu	Acc.		1		1		3		1	1			
	Munition	Acc.								1		1		
	Non spécifié	Acc.	3											
	Sous-total	3	3	2	2	2		4	3	4	5	1	1	1
Port / transport illégal	Arme blanche ou non à feu	Acc.			2	3			1	1		1	1	2
	Non spécifié	Acc.	1											
		Sous-total	1		2	3			1	1		1	1	2
Commerce illégal	Arme à feu	Acc.				1								
	Non spécifié	Acc.				1								
		Sous-total				2								
Autre	Non spécifié	Acc.	1											
		Sous-total	1											
		Total	5	2	4	7		4	4	5	5	2	2	3



Protection de la personne

			2000	2015	2016	2017	2018	2019	2020	2021	2022	2023	2024	2025
Discrimination	Racisme et xénophobie	Acc.			1		1	1	1	1				
		Sous-total			1		1	1	1	1				
Protection de la vie privée		Acc.			1									
		Sous-total			1									
Droit à l'image		Acc.				1	1		1	2				1
		Sous-total				1	1		1	2				1
			Total		2	1	2	1	2	3				1



Libin

Infraction Lois spéciales

Protection de la jeunesse

		2000	2015	2016	2017	2018	2019	2020	2021	2022	2023	2024	2025
Législation sur l'obligation scolaire	Acc.		1				1						
	Sous-total:		1				1						
Législation sur la protection de la jeunesse	Acc.		3	3		5	4	8	7	3	5	3	1
	Sous-total:		3	3		5	4	8	7	3	5	3	1
	Total:		4	3		5	5	8	7	3	5	3	1

Code pénal social

		2000	2015	2016	2017	2018	2019	2020	2021	2022	2023	2024	2025
Harcèlement au travail	Acc.						1		1		3		
	Sous-total:						1		1		3		
Travail illégal	Acc.	1											
	Sous-total:	1											
Fraude sociale aux cotisations (travail au noir)	Acc.				1							1	
	Sous-total:				1							1	
Escroquerie en droit pénal social	Acc.							1	1				
	Sous-total:							1	1				
Autres	Acc.								1				
	Sous-total:								1				
	Total:	1			1		1	1	3		3	1	

Ivresse et alcool

		2000	2015	2016	2017	2018	2019	2020	2021	2022	2023	2024	2025
Ivresse publique	Acc.		2		1		3	1	1	1	1	1	
	Sous-total:		2		1		3	1	1	1	1	1	
	Total:		2		1		3	1	1	1	1	1	



Registre de population

		2000	2015	2016	2017	2018	2019	2020	2021	2022	2023	2024	2025
	Acc.		16	14	13	12	10	14	17	10	10	1	
	Sous-total:		16	14	13	12	10	14	17	10	10	1	
	Total:		16	14	13	12	10	14	17	10	10	1	

Santé publique

		2000	2015	2016	2017	2018	2019	2020	2021	2022	2023	2024	2025
Refus ou négligence respect mesures	Acc.							62	9				
	Sous-total:							62	9				
Autres	Acc.	1						5					
	Sous-total:	1						5					
	Total:	1						67	9				

Travail

		2000	2015	2016	2017	2018	2019	2020	2021	2022	2023	2024	2025
Règlement général protection du travail	Acc.	3			1								
	Sous-total:	3			1								
Commerce ambulant	Acc.					2	1		1	1			
	Sous-total:					2	1		1	1			
Fraude sociale aux cotisations (travail au noir)	Acc.						1						
	Sous-total:						1						
Autres	Acc.	1											
	Sous-total:	1											
	Total:	4			1	2	2		1	1			

Législation économique

		2000	2015	2016	2017	2018	2019	2020	2021	2022	2023	2024	2025
Concurrence	Acc.											1	
	Sous-total:											1	
	Total:											1	



Autres lois spéciales

		2000	2015	2016	2017	2018	2019	2020	2021	2022	2023	2024	2025
Energie	Acc.										1		
	Sous-total:										1		
Dégradation involontaire câbles télécommunication	Acc.				1								
	Sous-total:				1								
Moyens de communications électroniques	Acc.											1	
	Sous-total:											1	
	Total:				1						1	1	

STATISTIQUES POLICIERES DE CRIMINALITE

LIEU DE PERPETRATION: COMMUNE

Libin

***ANNEXE III: DETAIL
FIGURES CRIMINELLES / PHENOMENES***



Libin

FC Vol moyen de transport

		2000	2015	2016	2017	2018	2019	2020	2021	2022	2023	2024	2025
Vol de voiture	Acc.	7	6	2	2	1	3		1	2			1
	Tent.				1							1	
	Total	7	6	2	3	1	3		1	2		1	1
Vol de moto	Acc.		1	1	1								
	Total		1	1	1								
Homejacking	Acc.		1										
	Total		1										
Vol dans les garages	Acc.	2											
	Total	2											
Vol de vélomoteur	Acc.						1						
	Total						1						
Vol de vélo	Acc.	1		2		2	1	2	1	1	1	2	
	Total	1		2		2	1	2	1	1	1	2	



FC Cambriolage

		2000	2015	2016	2017	2018	2019	2020	2021	2022	2023	2024	2025
Cambriolage dans habitation	Acc.	9	25	13	22	6	22	13	6	15	7	13	3
	Tent.	5	25	15	17	9	16	7	4	11	12	6	3
	Total	14	50	28	39	15	38	20	10	26	19	19	6
Cambriolage ds entreprise ou commerce	Acc.		2	1	1		2						1
	Tent.	4					1	1					4
	Total	4	2	1	1		3	1					5
Cambriolage ds service public ou bâtiment administ	Acc.	2	9	3	1	1	1						
	Tent.	1	2		1						1		
	Total	3	11	3	2	1	1				1		
Cambriolage dans bâtiment (total)	Acc.	11	36	17	24	7	25	13	6	15	7	13	4
	Tent.	9	27	15	18	9	17	8	4	11	13	6	7
	Total	20	63	32	42	16	42	21	10	26	20	19	11

FC Vol autre

		2000	2015	2016	2017	2018	2019	2020	2021	2022	2023	2024	2025
Vol à main armée	Acc.	2											
	Tent.		1										
	Total	2	1										
Vol avec violence sans arme	Acc.		2		2		2		1	1	1		
	Tent.			2								2	
	Total		2	2	2		2		1	1	1	2	
Vol dans ou sur un véhicule	Acc.	8	10	5	7	6	5	3	13	2		7	
	Tent.	1	1	1	1	1	4		3	1		2	
	Total	9	11	6	8	7	9	3	16	3		9	
Vol d'armes et explosifs	Acc.	4	3	2	1	2			2	1		1	
	Tent.												
	Total	4	3	2	1	2			2	1		1	
Vol à l'arraché	Acc.						1						
	Tent.												
	Total						1						



FC Vol autre

		2000	2015	2016	2017	2018	2019	2020	2021	2022	2023	2024	2025
Vol à la tire	Acc.		2		1	1			1			1	
	Total		2		1	1			1			1	
Vol à l'étalage	Acc.		1	1		2	3				3	1	
	Total		1	1		2	3				3	1	
Vol par ruse	Acc.	3		1									
	Total	3		1									
Vol de métaux	Acc.				1				1	1	2	1	2
	Total				1				1	1	2	1	2
Vol sur les chantiers	Acc.			2	1		4	1	1		2		
	Total			2	1		4	1	1		2		
Home-invasion	Tent.		1										
	Total		1										
Vol d'animaux	Acc.	2	2	3		3	3	1			1		1
	Total	2	2	3		3	3	1			1		1
Vol de cargaison	Acc.			1					1				
	Tent.									1			
	Total			1					1	1			

Criminalité ICT

		2000	2015	2016	2017	2018	2019	2020	2021	2022	2023	2024	2025
Fraude de cartes de paiements	Acc.	1		1	2		1		2				
	Total	1		1	2		1		2				
Phishing	Acc.									1			
	Total									1			



FC Autre

		2000	2015	2016	2017	2018	2019	2020	2021	2022	2023	2024	2025
Violence contre les métiers d'intérêt général	Acc.					1			1	3	2		1
	Total					1			1	3	2		1
Graffiti	Acc.		1	2	3	1							
	Total		1	2	3	1							
Dégradation de voiture	Acc.	3	5	5	9	4	5	11	4	8	10	8	4
	Total	3	5	5	9	4	5	11	4	8	10	8	4
Rixe au couteau	Tent.	1	1										
	Total	1	1										



PH Violence intrafamiliale (VIF)

		2000	2015	2016	2017	2018	2019	2020	2021	2022	2023	2024	2025
VIF: physique, dans le couple	Acc.		8	5	6	8	5	11	16	10	9	15	5
	Tent.		1										
	Total		9	5	6	8	5	11	16	10	9	15	5
VIF: physique, envers des descendants	Acc.		1	2		3	1	1	3	2	1	3	1
	Tent.								1				
	Total		1	2		3	1	1	4	2	1	3	1
VIF: physique, envers d'autres membres	Acc.	5		1				1	1	4	3	6	
	Total	5		1				1	1	4	3	6	
VIF: sexuelle, envers des descendants	Acc.	1					1			1			
	Total	1					1			1			
VIF: psychique, dans le couple	Acc.		4	7	13	7	8	3	5	4	5	15	7
	Total		4	7	13	7	8	3	5	4	5	15	7
VIF: psychique, envers des descendants	Acc.				1	1	1	1		1			
	Total				1	1	1	1		1			
VIF: psychique, envers d'autres membres	Acc.											1	
	Total											1	
VIF: économique, dans le couple	Acc.		1			1			1			3	
	Total		1			1			1			3	
VIF: économique, envers d'autres membres	Acc.	7	3		2	2	3	1	2			2	
	Total	7	3		2	2	3	1	2			2	



PH Drogues

		2000	2015	2016	2017	2018	2019	2020	2021	2022	2023	2024	2025
Vente de cocaïne	Acc.						1		1		1		
	Total						1		1		1		
Production de cannabis (culture)	Acc.							1	1				
	Total							1	1				
Import-export de cannabis en grande quantité	Acc.							1					
	Total							1					
Import-export d'héroïne	Acc.				2								
	Total				2								

PH Trafic d'armes

		2000	2015	2016	2017	2018	2019	2020	2021	2022	2023	2024	2025
Commerce et production d'arme à feu et mun.	Acc.				2								
	Total				2								

PH Traite des êtres humains

		2000	2015	2016	2017	2018	2019	2020	2021	2022	2023	2024	2025
TEH - exploitation économique	Acc.				1								
	Total				1								

PH Violence dans l'espace public

		2000	2015	2016	2017	2018	2019	2020	2021	2022	2023	2024	2025
Violence physique (voie publique)	Acc.	4	9	8	2	7	4	3	3	5	8	7	
	Tent.	1	1			3	1						
	Total	5	10	8	2	10	5	3	3	5	8	7	
Violence physique (autre endroit public)	Acc.							1		1			
	Total							1		1			
Violence physique (endroit accessible au public)	Acc.	3	3	3	1	1	2			3			
	Tent.	1											
	Total	4	3	3	1	1	2			3			



PH Violence dans l'espace public

	2000	2015	2016	2017	2018	2019	2020	2021	2022	2023	2024	2025
Violence sexuelle (transport public) Acc.									1			
Total									1			
Violence sexuelle (voie publique) Acc.						2	1		1	1	1	
Total						2	1		1	1	1	
Violence sexuelle (autre endroit public) Acc.						1				1		
Total						1				1		
Violence sexuelle (endroit accessible au public) Acc.										3		
Total										3		
Violence psychique (voie publique) Acc.		4	16	15	9	11	13	9	6	4	5	7
Total		4	16	15	9	11	13	9	6	4	5	7
Violence psychique (autre endroit public) Acc.		2		2	1		1					
Total		2		2	1		1					
Violence psychique (endroit accessible au public) Acc.	6	1	2	1	1		2	2	1	2		
Total	6	1	2	1	1		2	2	1	2		
Vol avec violence sans arme (voie publique) Tent.			1								1	
Total			1								1	
Vol avec violence sans arme (autre endroit public) Acc.				1				1				
Total				1				1				
Vol avec violence sans arme (endr. acces. au pub.) Acc.		1				2						
Total		1				2						

PH Autre

	2000	2015	2016	2017	2018	2019	2020	2021	2022	2023	2024	2025
Cyberharcèlement Acc.	1				1				1			
Total	1				1				1			
Fraude à l'identité Acc.				3	1	1	3		2			3
Tent.				1								
Total				4	1	1	3		2			3



STATISTIQUES POLICIERES DE CRIMINALITE

LIEU DE PERPETRATION: COMMUNE

Libin

***ANNEXE IV: FAITS ENREGISTRES
NON CRIMINELS***



Libin

Faits non criminels

Maladies / Décès / Disparition

	2000	2015	2016	2017	2018	2019	2020	2021	2022	2023	2024	2025
Suicide	5	2	4	2	1	3	3	4	1	2	6	1
Personne malade	2	2	1			1	2		3	4	1	
Décès suspect				1								
Décès naturel		1		1				1			1	
Disparition (personne disparue)	2	2	2	2	1	4	1		1	1	2	
Accident (sauf roulage)	1	4	4		2	2	3	1	2	2	1	1
Cadavre non identifié									1	1		
Sécurité des travailleurs (accident du travail)										1	3	3
Autres		1										
Total	10	12	11	6	4	10	9	6	8	11	14	5

Appels

	2000	2015	2016	2017	2018	2019	2020	2021	2022	2023	2024	2025
Alarme	2								1			
Appels	2	1				1						
Total	4	1				1			1			

Problèmes sociaux

	2000	2015	2016	2017	2018	2019	2020	2021	2022	2023	2024	2025
Différends familiaux	7	4	5	14	5	23	15	19	18	15	14	10
Différend (pas de coups)		4	2	9		8	10	5	4	5	2	8
Affaire civile		2		2	1		1	2		1	2	
Protection de la jeunesse	5	1	6	1			2	1	8			
Autres	1									1		
Total	13	11	13	26	6	31	28	27	30	22	18	18



Ordre public

	2000	2015	2016	2017	2018	2019	2020	2021	2022	2023	2024	2025
Troubles						1		1	1	2	3	
Autres	1											
Total	1					1		1	1	2	3	

Agissements suspects

	2000	2015	2016	2017	2018	2019	2020	2021	2022	2023	2024	2025
	2	6	4	3		5	5	2	1	3	1	
Total	2	6	4	3		5	5	2	1	3	1	

Objets trouvés

	2000	2015	2016	2017	2018	2019	2020	2021	2022	2023	2024	2025
			1	1				1				
Total			1	1				1				

Objets perdus

	2000	2015	2016	2017	2018	2019	2020	2021	2022	2023	2024	2025
	14	57	59	65	84	82	63	67	89	96	73	36
Total	14	57	59	65	84	82	63	67	89	96	73	36

Autres non-infractions

	2000	2015	2016	2017	2018	2019	2020	2021	2022	2023	2024	2025
Ordonnance de capture											1	
Non-respect des conditions		1		1	2	6	4	10	5	6	10	2
Procès-verbal d'information	2	4	12	6	7	4	6	5	4	3	4	2
Notification		1		4	1	3	2	3	2	2	1	
Demande signalement surveillance électronique									1	1		
Fonction de contrôle armes		1						2	4	1	4	3
Autres non infractions	5											
Total	7	7	12	11	10	13	12	20	16	13	20	7

