

# ***STATISTIQUES POLICIERES DE CRIMINALITE***

---

*LIEU DE PERPETRATION: COMMUNE*

**Léglise**

**2000 - 1er Semestre 2025**

*Police fédérale - DGRIDRIIBIPOL*

# ***STATISTIQUES POLICIERES DE CRIMINALITE***

---

*LIEU DE PERPETRATION: COMMUNE*

**Léglise**

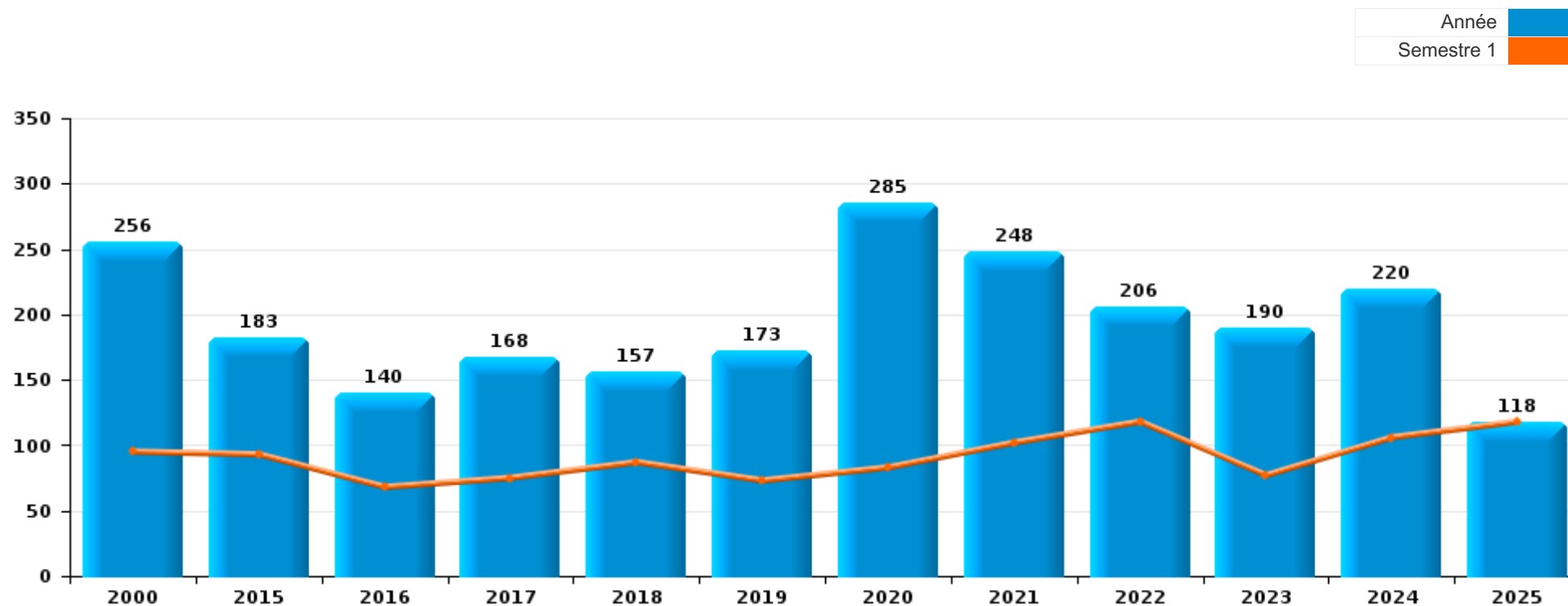
***PARTIE I : INFRACTIONS JUDICIAIRES***

## CRIMINALITE ENREGISTREE COMMISE AU NIVEAU DE LA COMMUNE



### Léglise

	2000	2015	2016	2017	2018	2019	2020	2021	2022	2023	2024	2025
Nombre total des délits	256	183	140	168	157	173	285	248	206	190	220	118



FPF/DGR/DRI/BIPOL - Statistiques policières de criminalité (date de clôture: 31/10/2025)

Les données pour les années 2001 jusqu'à 2014 ne sont plus publiées mais restent disponibles sur demande auprès du service BIPOL.

Les données pour 2025 ne concernent que le 1er semestre.



Léglise

	2000	2015	2016	2017	2018	2019	2020	2021	2022	2023	2024	2025
Vol et extorsion	55	57	33	64	36	54	25	30	22	48	36	21
Infr. contre l'intégrité physique	18	12	15	23	17	17	19	22	26	20	27	13
Drogues	54	21	5	10	13	16	10	18	12	11	22	9
Dégradation de la propriété	26	17	15	13	10	11	11	20	23	11	24	14
Fraude	3	8	8	6	17	15	14	33	30	22	20	9
Infr. contre autres valeurs morales et sentiments	2	11	18	10	13	17	12	15	21	17	21	14
Santé publique							143	18	1			
Infr. contre la sécurité publique	5	14	8	8	11	7	3	11	14	13	14	6
Armes et explosifs	6	7	5	8	8	10	3	16	5	5	8	4
Criminalité informatique		2	5	1	2	4	4	4	8	9	14	8
Infr. contre la foi publique	6	4	1	1	2	1	8	27	6	2	2	
Infr. contre la famille	6	9	7	5	3	2	5	2	3	5	4	8
Protection de la jeunesse	1	5	1	1	8	1	5	5	9	5	7	4
Infr. contre les moeurs	7	2	2	3		7	7	5	6	7		3
Environnement	3	5	6	2	3	3	4	8	4	3	4	1
Protection des revenus publics	36							1	1	2		
Législation sur les étrangers	8	4	1		7	2	4		3		2	
Infr. contre l'autorité publique	1	2	3	3	1	2	1	3	1	1	3	1
Autres lois spéciales	4		1	1	3		1	4	2		1	1
Registre de population			2	1	1		2	2	1	4	1	2
Protection de la personne	5			2	1	1	1				4	
Infr. relative au statut juridique de l'enfant	1		2	4	1	1		1	1	1	1	
Ivresse et alcool		2		1		1	1		3	2	3	
Code pénal social		1						2	4		1	
Travail	3		1	1							1	
Carte d'identité	2							1		1		
Contravention Code pénal	3											
Infr. contre la liberté individuelle			1							1		
Hormones et dopage							1					
Législation économique	1											
Pratiques commerciales							1					
Traite des êtres humains						1						
<b>Sous-total</b>	<b>256</b>	<b>183</b>	<b>140</b>	<b>168</b>	<b>157</b>	<b>173</b>	<b>285</b>	<b>248</b>	<b>206</b>	<b>190</b>	<b>220</b>	<b>118</b>
<b>Contravention règlement policier local</b>		11	4	2	5	8	2	8	9	5	8	2
<b>Sous-total</b>		<b>11</b>	<b>4</b>	<b>2</b>	<b>5</b>	<b>8</b>	<b>2</b>	<b>8</b>	<b>9</b>	<b>5</b>	<b>8</b>	<b>2</b>
<b>Total</b>	<b>256</b>	<b>194</b>	<b>144</b>	<b>170</b>	<b>162</b>	<b>181</b>	<b>287</b>	<b>256</b>	<b>215</b>	<b>195</b>	<b>228</b>	<b>120</b>

FPF/DGR/DRI/BIPOL - Statistiques policières de criminalité (date de clôture: 31/10/2025)

Les données pour les années 2001 jusqu'à 2014 ne sont plus publiées mais restent disponibles sur demande auprès du service BIPOL.

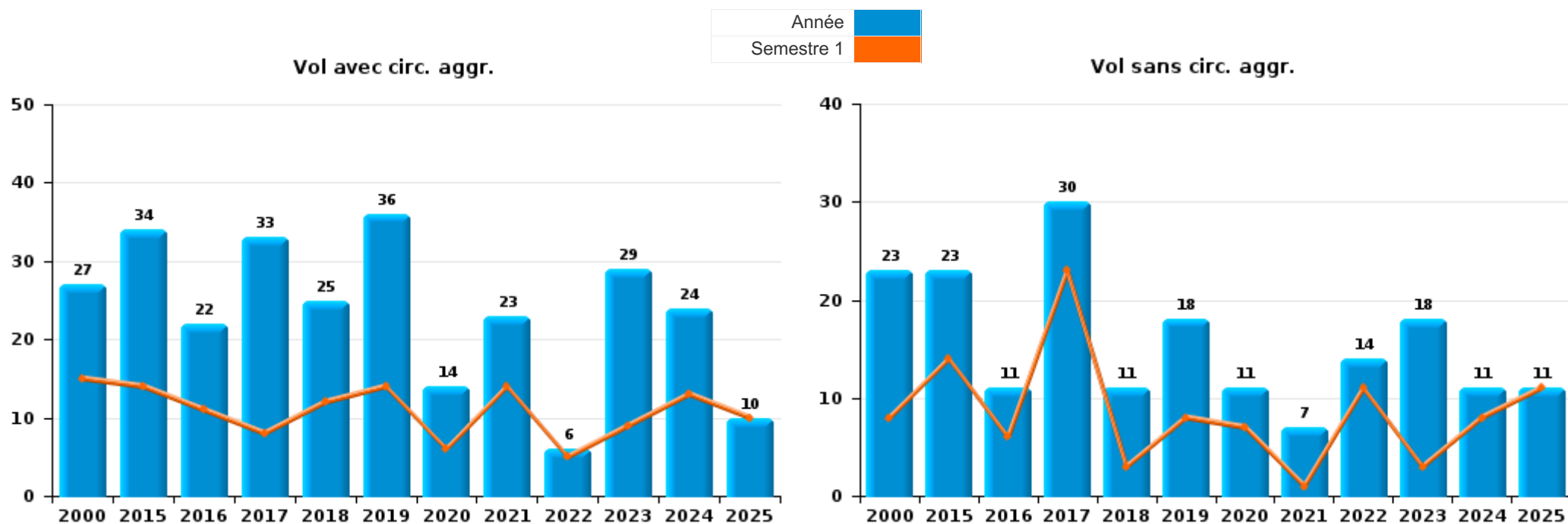
Les données pour 2025 ne concernent que le 1er semestre.



I.1. Catégorie des infractions : Vol et extorsion (top 5 des infractions au niveau national 2024)

Léglise

	2000	2015	2016	2017	2018	2019	2020	2021	2022	2023	2024	2025
Vol avec circ. agr.	27	34	22	33	25	36	14	23	6	29	24	10
Vol sans circ. agr.	23	23	11	30	11	18	11	7	14	18	11	11
Extorsion				1					2	1	1	
Vol non spécifié	5											
<b>Total</b>	<b>55</b>	<b>57</b>	<b>33</b>	<b>64</b>	<b>36</b>	<b>54</b>	<b>25</b>	<b>30</b>	<b>22</b>	<b>48</b>	<b>36</b>	<b>21</b>



FPF/DGR/DRI/BIPOL - Statistiques policières de criminalité (date de clôture: 31/10/2025)  
 Les données pour les années 2001 jusqu'à 2014 ne sont plus publiées mais restent disponibles sur demande auprès du service BIPOL.  
 Les données pour 2025 ne concernent que le 1er semestre.



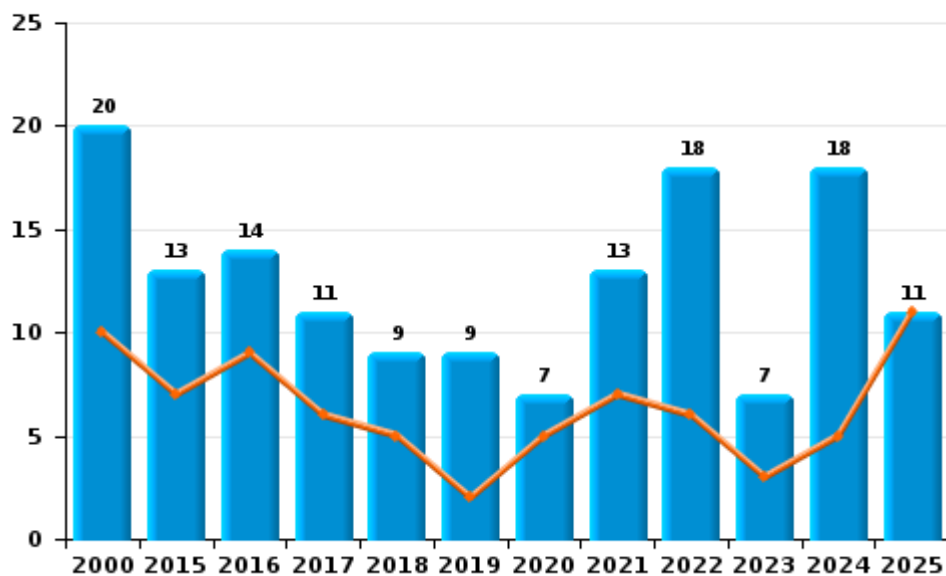
I.2. Catégorie des infractions : Dégradation de la propriété (top 5 des infractions au niveau national 2024)

Léglise

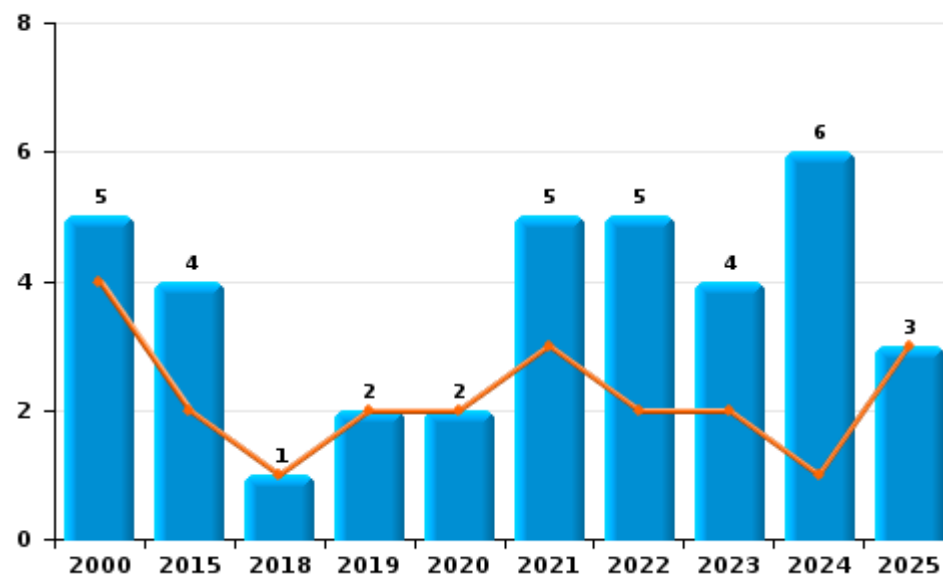
	2000	2015	2016	2017	2018	2019	2020	2021	2022	2023	2024	2025
<b>Vandalisme</b>	20	13	14	11	9	9	7	13	18	7	18	11
<b>Incendie involontaire</b>	4	3			1	2	1	4	5	4	3	3
<b>Destruction, dénaturation, dégradation</b>	1		1	2			2	2				
<b>Incendie volontaire</b>	1	1					1	1			3	
<b>Total</b>	<b>26</b>	<b>17</b>	<b>15</b>	<b>13</b>	<b>10</b>	<b>11</b>	<b>11</b>	<b>20</b>	<b>23</b>	<b>11</b>	<b>24</b>	<b>14</b>

Année ■  
Semestre 1 ■

Vandalisme



Incendie

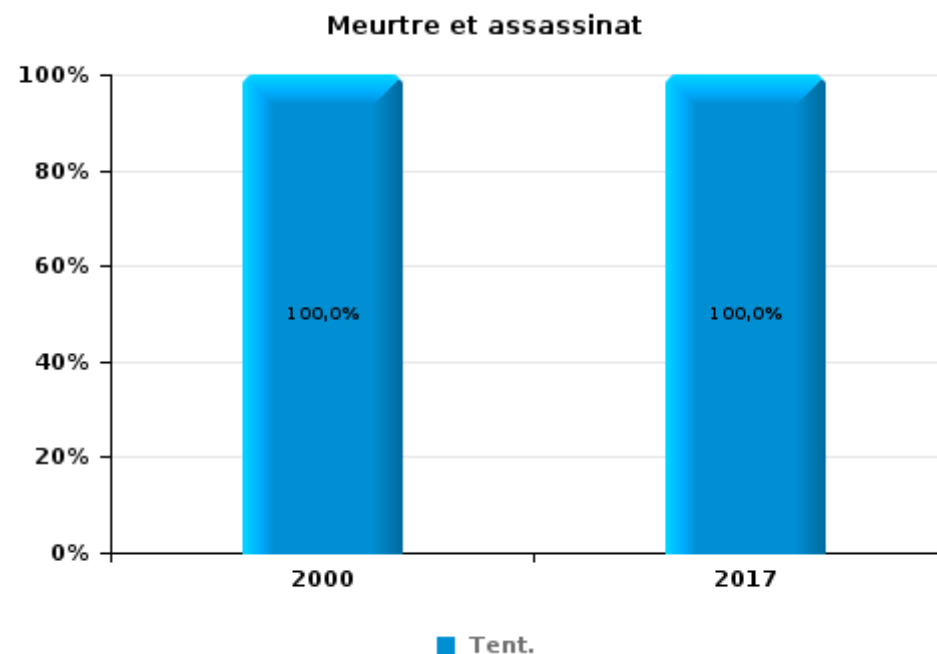
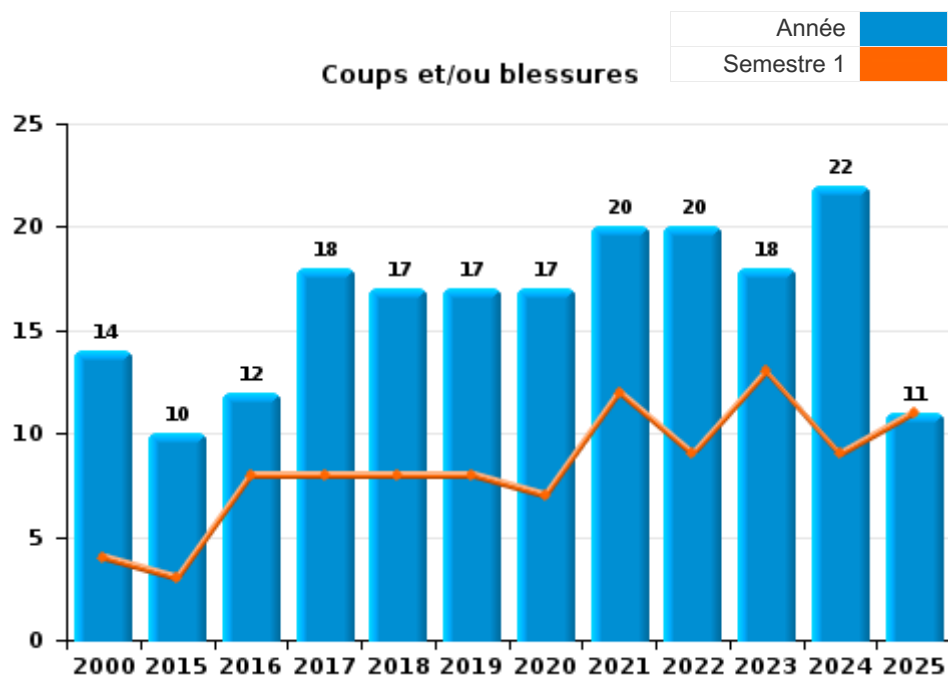




I.3. Catégorie des infractions : Infr. contre l'intégrité physique (top 5 des infractions au niveau national 2024)

Léglise

	2000	2015	2016	2017	2018	2019	2020	2021	2022	2023	2024	2025
Coups et/ou blessures	14	10	12	18	17	17	17	20	20	18	22	11
Autres	3	2	3	4			2	2	6	2	5	2
Meurtre et assassinat	1			1								
<b>Total</b>	<b>18</b>	<b>12</b>	<b>15</b>	<b>23</b>	<b>17</b>	<b>17</b>	<b>19</b>	<b>22</b>	<b>26</b>	<b>20</b>	<b>27</b>	<b>13</b>



FPF/DGR/DRI/BIPOL - Statistiques policières de criminalité (date de clôture: 31/10/2025)  
 Les données pour les années 2001 jusqu'à 2014 ne sont plus publiées mais restent disponibles sur demande auprès du service BIPOL.  
 Les données pour 2025 ne concernent que le 1er semestre.



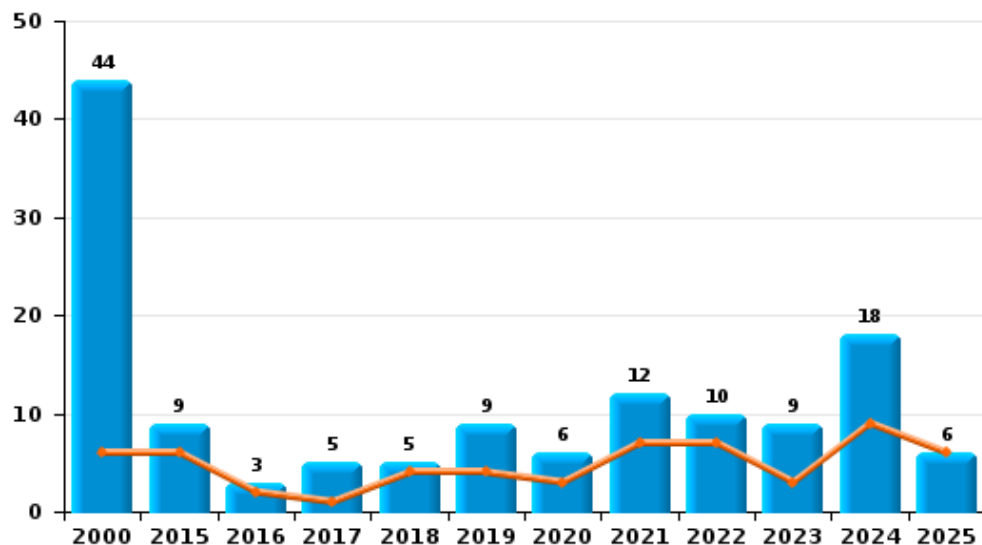
I.4. Catégorie des infractions : Drogues (top 5 des infractions au niveau national 2024)

Léglise

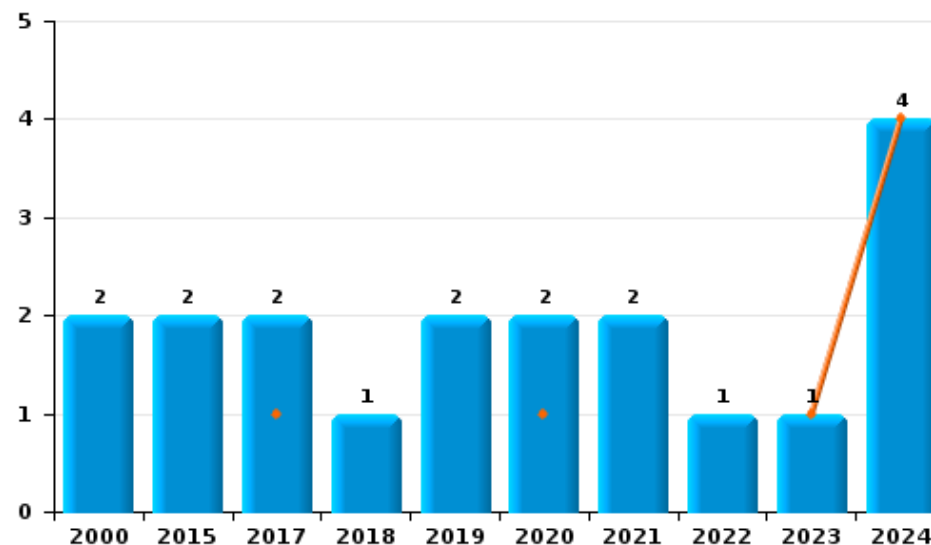
	2000	2015	2016	2017	2018	2019	2020	2021	2022	2023	2024	2025
Détention	44	9	3	5	5	9	6	12	10	9	18	6
Importation et exportation	6	7	1	1	5		1	3	1			
Commerce	2	2		2	1	2	2	2	1	1	4	
Fabrication	1	2	1				1	1		1		
Usage	1			2	1	2						
Autres		1			1	3						
Protoxyde d'azote (gaz hilarant)												3
<b>Total</b>	<b>54</b>	<b>21</b>	<b>5</b>	<b>10</b>	<b>13</b>	<b>16</b>	<b>10</b>	<b>18</b>	<b>12</b>	<b>11</b>	<b>22</b>	<b>9</b>

Année	<span style="color: blue;">■</span>
Semestre 1	<span style="color: orange;">■</span>

Détention



Commerce





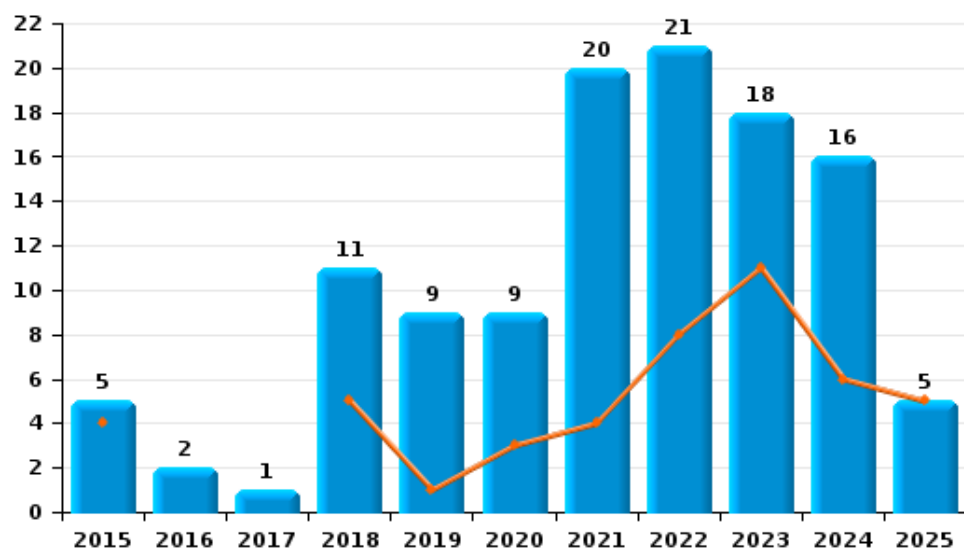
I.5. Catégorie des infractions : Fraude (top 5 des infractions au niveau national 2024)

Léglise

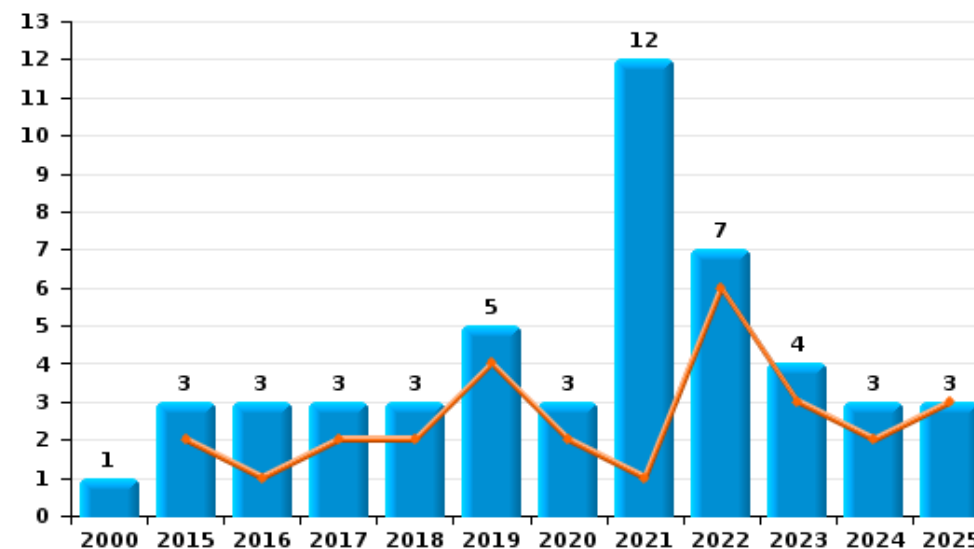
	2000	2015	2016	2017	2018	2019	2020	2021	2022	2023	2024	2025
Escroquerie		5	2	1	11	9	9	20	21	18	16	5
Abus de confiance et infr. apparentées	1	3	3	3	3	5	3	12	7	4	3	3
Fraudes: Autres				1	1	1	2		2		1	1
Détournement et destruction frauduleuse	1		3	1	2			1				
Recel	1											
<b>Total</b>	<b>3</b>	<b>8</b>	<b>8</b>	<b>6</b>	<b>17</b>	<b>15</b>	<b>14</b>	<b>33</b>	<b>30</b>	<b>22</b>	<b>20</b>	<b>9</b>



Escroquerie



Abus de confiance et infr. apparentées



# ***STATISTIQUES POLICIERES DE CRIMINALITE***

---

***LIEU DE PERPETRATION: COMMUNE***

**Léglise**

***PARTIE II : FIGURES CRIMINELLES / PHENOMENES***



Léglise

FC Vol moyen de transport

	2000	2015	2016	2017	2018	2019	2020	2021	2022	2023	2024	2025
Vol de voiture	7	2	1	3		1	1	3			1	3
Vol de moto			1	1						1		
Carjacking		1		1								
Vol dans les garages				1								1
Vol de vélomoteur											1	
Vol de vélo	1			1					4			

FC Cambriolage

	2000	2015	2016	2017	2018	2019	2020	2021	2022	2023	2024	2025
Cambriolage dans habitation	12	18	14	14	9	17	10	12	5	22	18	9
Cambriolage ds entreprise ou commerce	1	1	2	1	3	1		1		1		
Cambriolage ds service public ou bâtiment administ		2		3			2	1	1	1		1
Cambriolage dans bâtiment (total)	13	21	16	18	12	18	12	14	6	24	18	10

FC Vol autre

	2000	2015	2016	2017	2018	2019	2020	2021	2022	2023	2024	2025
Vol à main armée	1			1		1						
Vol avec violence sans arme	1	1		3					2	3	1	2
Vol dans ou sur un véhicule	10	9	7	12	9	18	3	4		7	1	2
Vol d'armes et explosifs	1			1								
Vol à la tire										1	1	
Vol à l'étalage	1										1	
Vol par ruse	1			1		1						
Vol de métaux		1			1	1	1					
Vol sur les chantiers	1	1			4		1				1	
Vol d'animaux	1	1	1		1		1					
Vol de cargaison			3	4	1	5	1	2				



**Criminalité ICT**

	2000	2015	2016	2017	2018	2019	2020	2021	2022	2023	2024	2025
Fraude de cartes de paiements				1								
Phishing											2	1

**FC Autre**

	2000	2015	2016	2017	2018	2019	2020	2021	2022	2023	2024	2025
Violence contre les métiers d'intérêt général							1					
Viol collectif			1									
Graffiti				1					1		2	1
Dégradation de voiture	6	3	8	7	5	2	5	6	9	2	9	3
Rixe au couteau				1								

**PH Violence intrafamiliale (VIF)**

	2000	2015	2016	2017	2018	2019	2020	2021	2022	2023	2024	2025
VIF: physique, dans le couple	1	5	7	11	6	9	6	8	7	6	12	7
VIF: physique, envers des descendants	2	1	1	1		2	5	3		2	4	1
VIF: physique, envers d'autres membres	7	1		3	1			3	2	3	2	
VIF: sexuelle, envers des descendants							1					
VIF: sexuelle, envers d'autres membres										1		
VIF: psychique, dans le couple	4	10	12	11	3	5	3	7	10	8	8	9
VIF: psychique, envers des descendants							1	1	1	1	2	2
VIF: psychique, envers d'autres membres		1		1				2	1	2		2
VIF: économique, dans le couple		1		1		1	2	2	1	1	2	3
VIF: économique, envers des descendants								1			1	
VIF: économique, envers d'autres membres	3			1	1		2	1		1	1	

**PH Hormones et dopage**

	2000	2015	2016	2017	2018	2019	2020	2021	2022	2023	2024	2025
Dopage humain							1					



**PH Drogues**

	2000	2015	2016	2017	2018	2019	2020	2021	2022	2023	2024	2025
Import-export de cocaïne		2			3				1			
Production de drogues synthétiques		1										
Import-export de drogues synthétiques		1										
Production de cannabis (culture)		1	1					1		1		
Import-export de cannabis en grande quantité								1				
Import-export d'héroïne		2	1		3							

**PH Traite des êtres humains**

	2000	2015	2016	2017	2018	2019	2020	2021	2022	2023	2024	2025
TEH - exploitation économique						1						
TEH - exploitation sexuelle								1				

**PH Violence dans l'espace public**

	2000	2015	2016	2017	2018	2019	2020	2021	2022	2023	2024	2025
Violence physique (voie publique)	2		2	3	4	2	3	3	8	3	5	2
Violence physique (endroit accessible au public)	2	2			2	2		1	1	1	1	1
Violence sexuelle (autre endroit public)	1											
Violence sexuelle (endroit accessible au public)			2									
Violence psychique (transport public)									1			
Violence psychique (voie publique)	3	6	8	8	5	7	8	4	12	7	6	1
Violence psychique (autre endroit public)		1						1		1		
Violence psychique (endroit accessible au public)			1	1	1	2				1		
Vol à main armée (voie publique)				1								
Vol avec violence sans arme (voie publique)		1		1								
Vol avec violence sans arme (endr. acces. au pub.)				1								



PH Autre

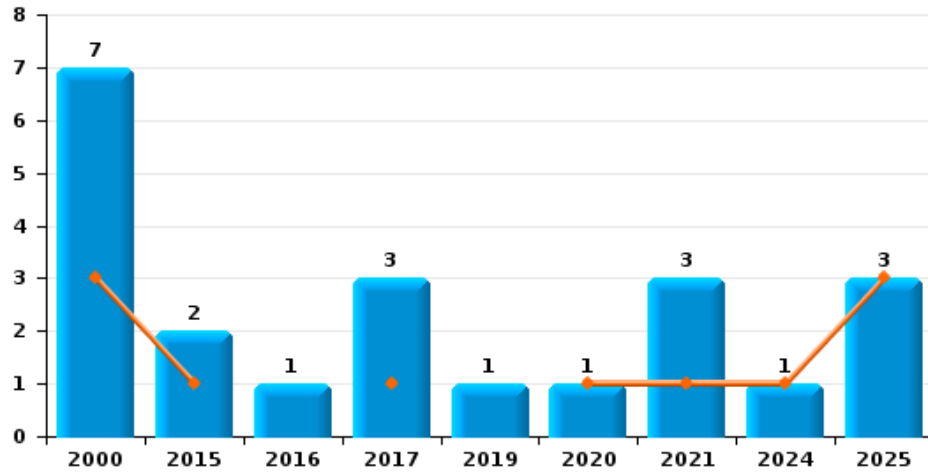
	2000	2015	2016	2017	2018	2019	2020	2021	2022	2023	2024	2025
Faux policiers				1			1					
Cyberharcèlement					1				1	2	4	3
Fraude à l'identité		1	1		1		2	2	4	2	1	



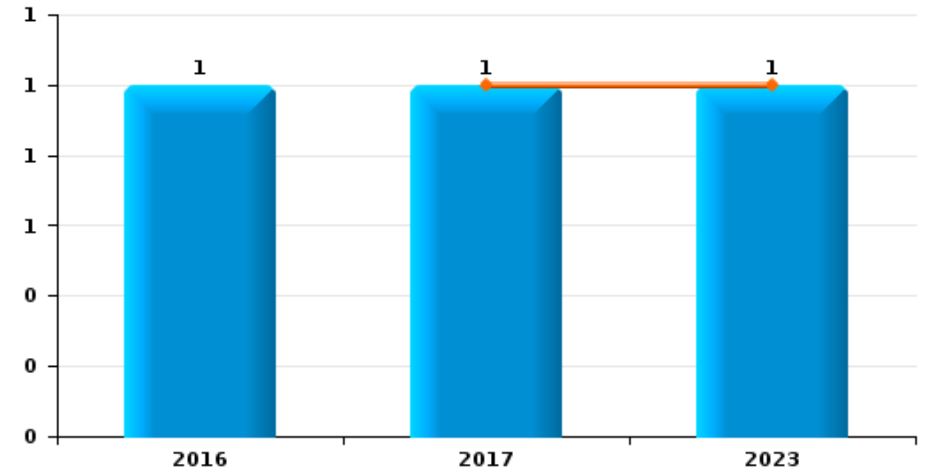
Léglise

Année	■
Semestre 1	■

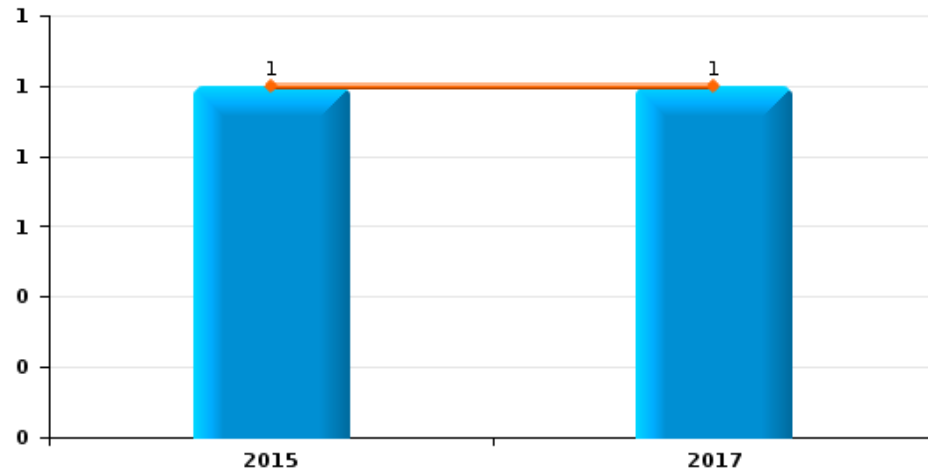
Vol de voiture



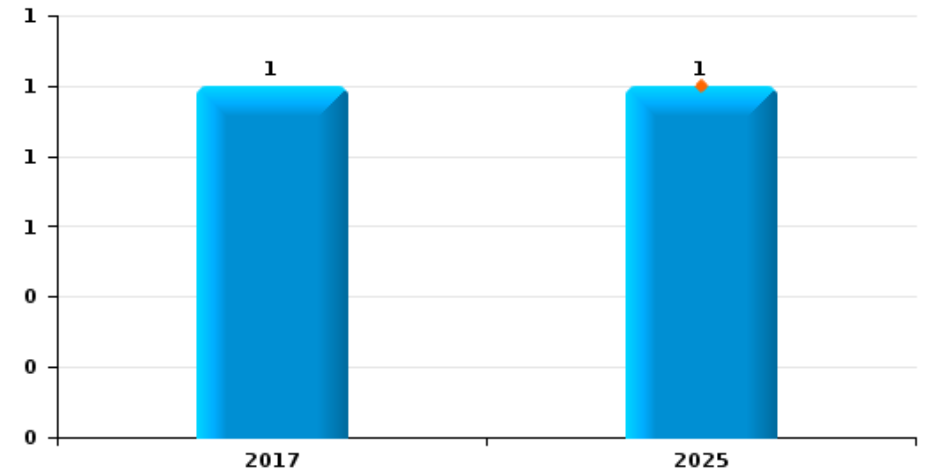
Vol de moto



Carjacking



Vol dans les garages

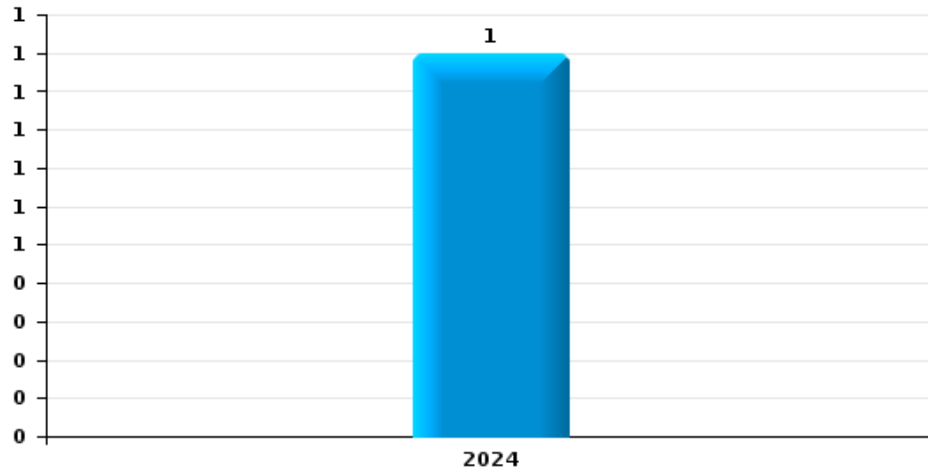




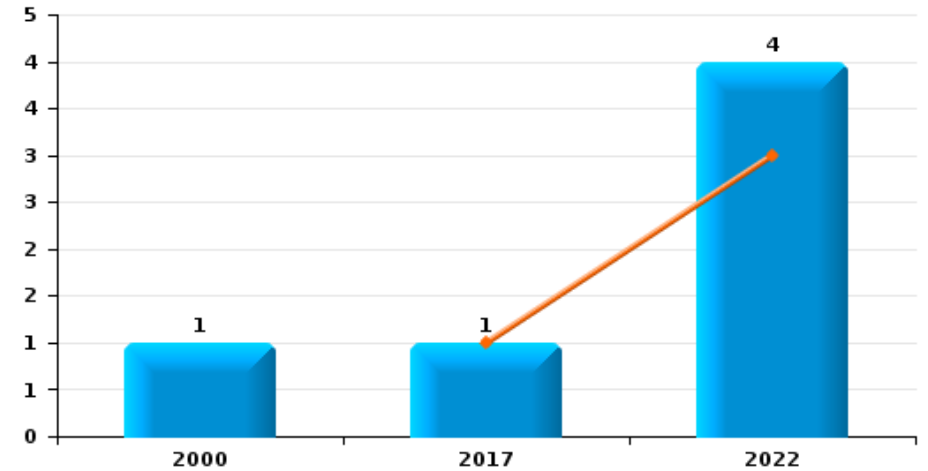
Léglise

Année	<span style="color: blue;">■</span>
Semestre 1	<span style="color: orange;">■</span>

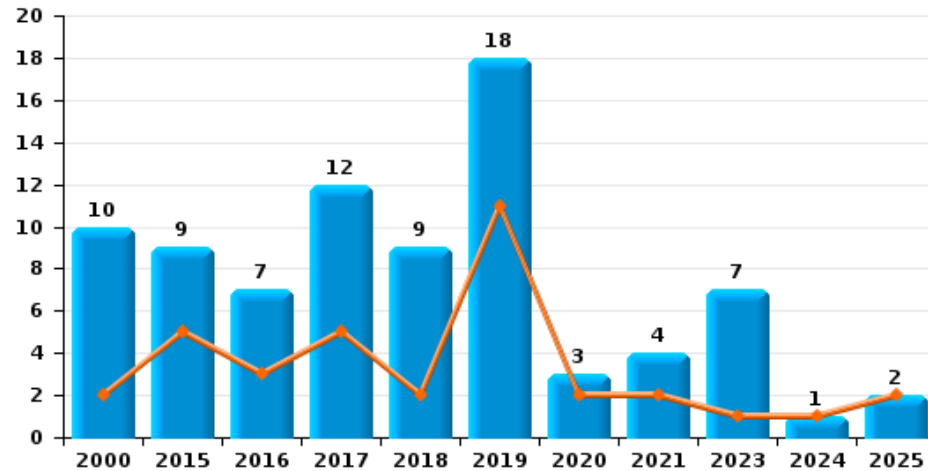
Vol de vélomoteur



Vol de vélo



Vol dans ou sur un véhicule

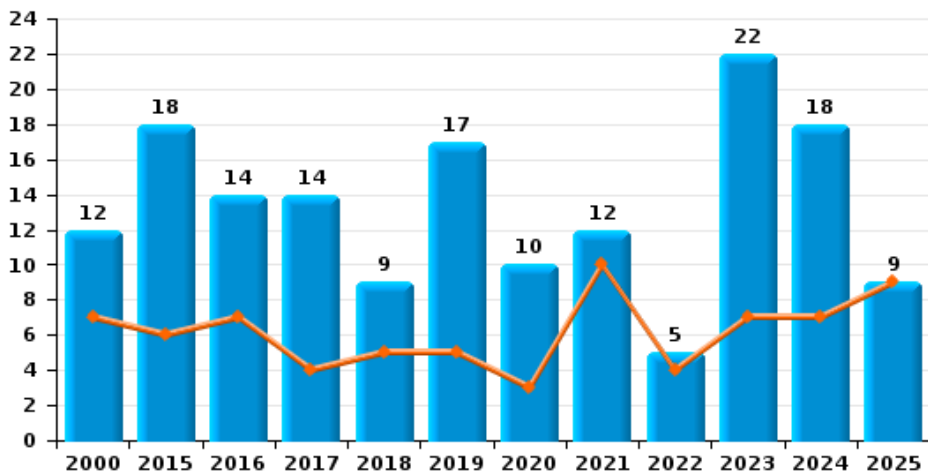




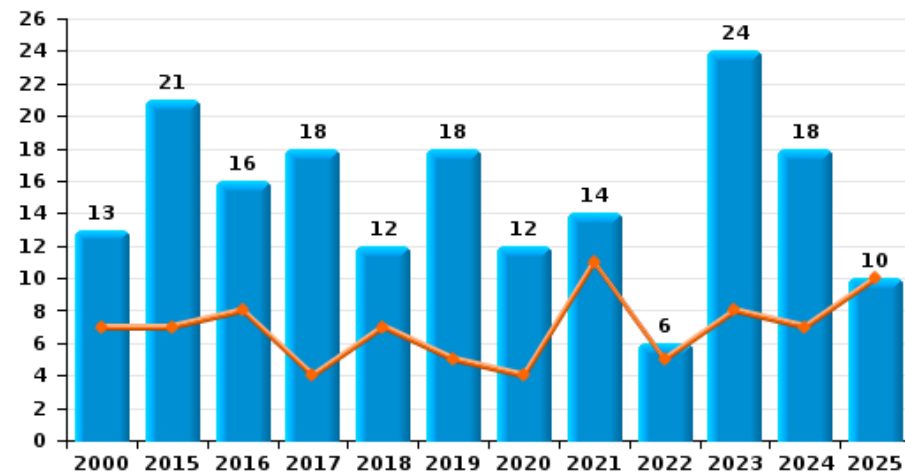
**Léglise**



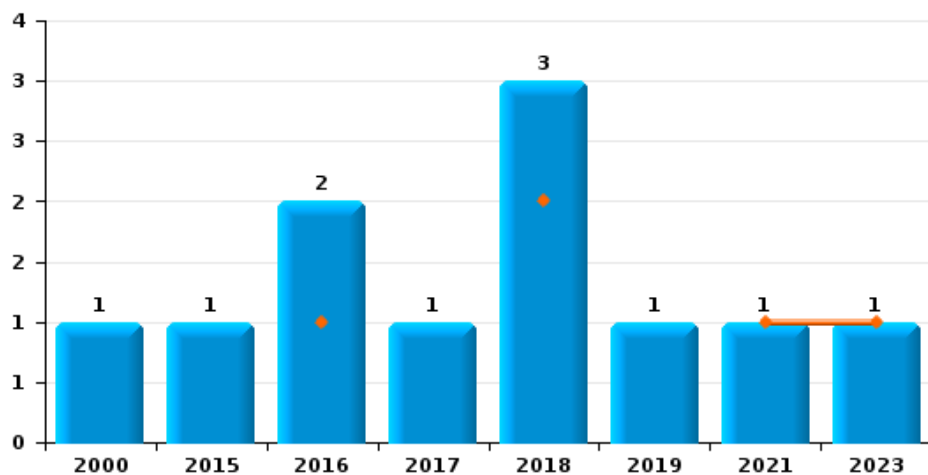
**Cambriolage dans habitation**



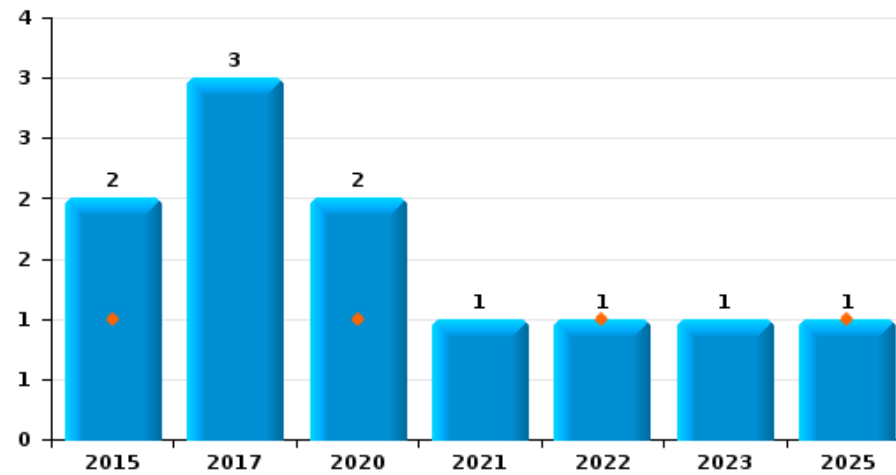
**Cambriolage dans bâtiment (total)**



**Cambriolage ds entreprise ou commerce**



**Cambriolage ds service public ou bâtiment administratif**

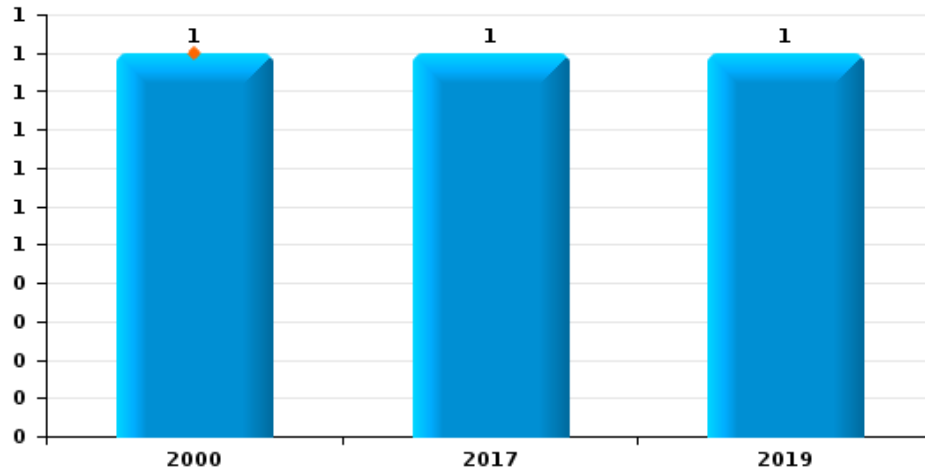




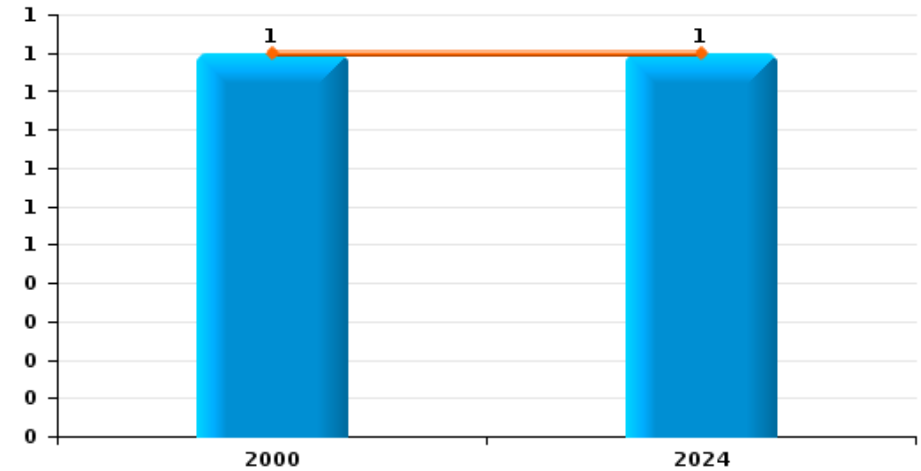
Léglise

Année	<span style="color: blue;">■</span>
Semestre 1	<span style="color: orange;">■</span>

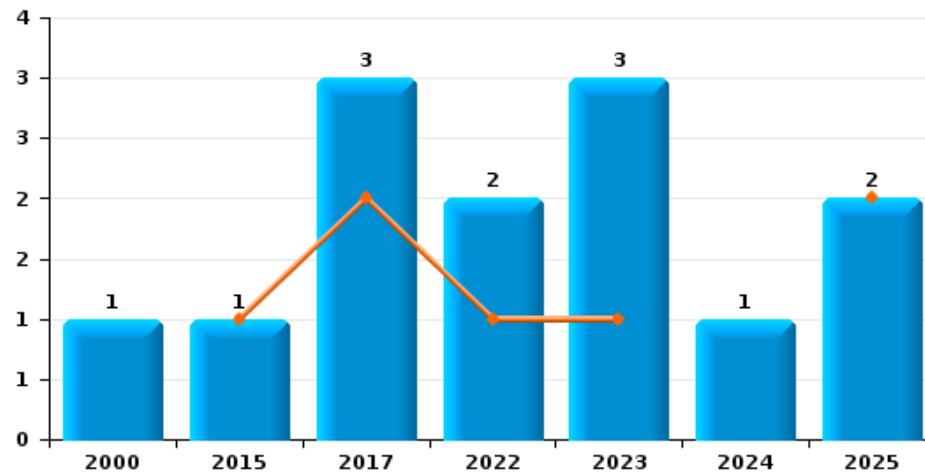
Vol à main armée



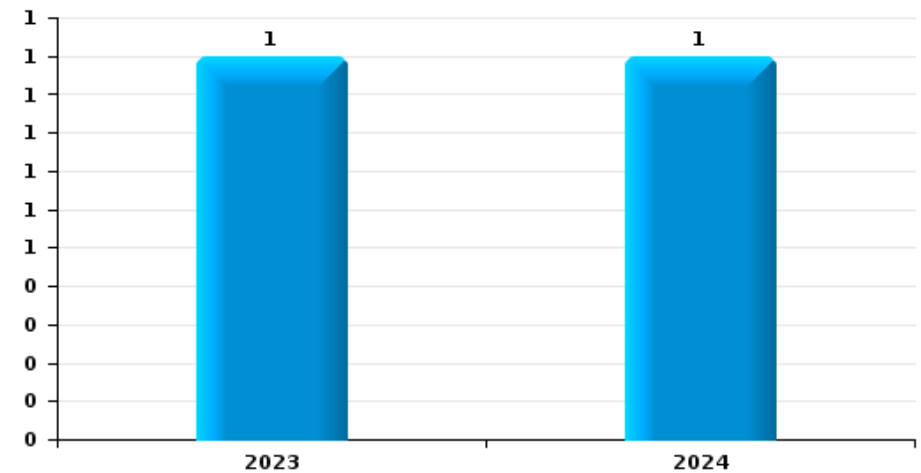
Vol à l'étalage



Vol avec violence sans arme



Vol à la tire

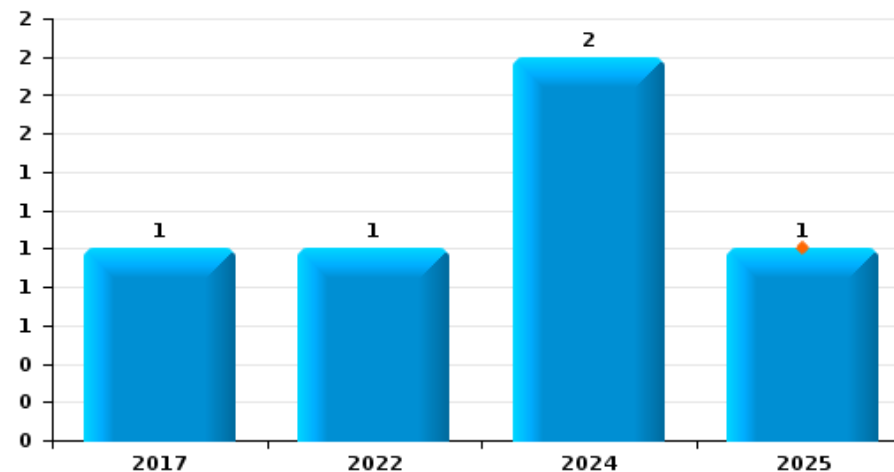




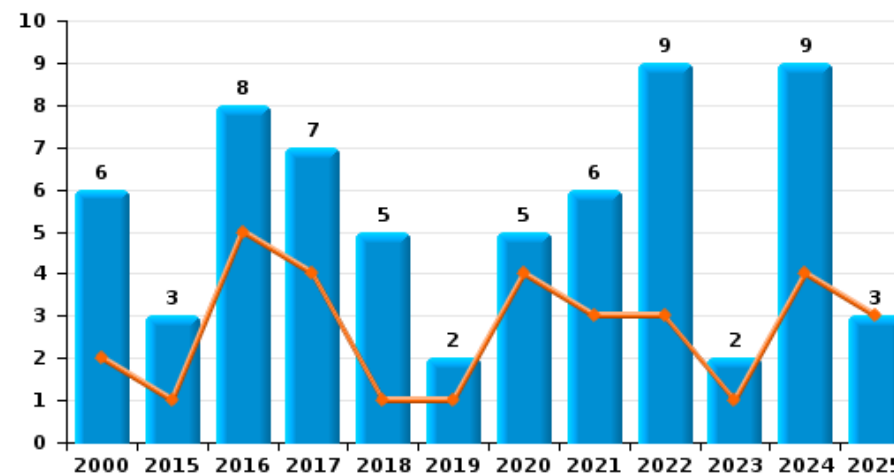
Léglise

Année	<span style="color: blue;">■</span>
Semestre 1	<span style="color: orange;">■</span>

Graffiti



Dégradation de voiture





Léglise

FC Vol moyen de transport

		2000	2015	2016	2017	2018	2019	2020	2021	2022	2023	2024	2025
Vol de voiture	Trim 1	2	1		1							1	1
	Trim 2	1						1	1				2
	Trim 3	2							2				
	Trim 4	2	1	1	2		1						
<b>Total</b>		<b>7</b>	<b>2</b>	<b>1</b>	<b>3</b>		<b>1</b>	<b>1</b>	<b>3</b>			<b>1</b>	<b>3</b>
Vol de moto	Trim 2				1						1		
	Trim 4			1									
	<b>Total</b>			<b>1</b>	<b>1</b>						<b>1</b>		
Carjacking	Trim 1		1		1								
	<b>Total</b>		<b>1</b>		<b>1</b>								
Vol dans les garages	Trim 2												1
	Trim 4				1								
	<b>Total</b>				<b>1</b>								<b>1</b>
Vol de vélomoteur	Trim 3											1	
	<b>Total</b>											<b>1</b>	
Vol de vélo	Trim 2				1					3			
	Trim 3	1								1			
	<b>Total</b>	<b>1</b>			<b>1</b>					<b>4</b>			



FC Cambriolage

		2000	2015	2016	2017	2018	2019	2020	2021	2022	2023	2024	2025
Cambriolage dans habitation	Trim 1	1	3	5	3	5	2	1	9	1	3	5	2
	Trim 2	6	3	2	1		3	2	1	3	4	2	7
	Trim 3	1	7	4	1		3	4	1	1	6	2	
	Trim 4	4	5	3	9	4	9	3	1		9	9	
	<b>Total</b>	<b>12</b>	<b>18</b>	<b>14</b>	<b>14</b>	<b>9</b>	<b>17</b>	<b>10</b>	<b>12</b>	<b>5</b>	<b>22</b>	<b>18</b>	<b>9</b>
Cambriolage ds entreprise ou commerce	Trim 1			1		2							
	Trim 2								1		1		
	Trim 3	1		1	1		1						
	Trim 4		1			1							
	<b>Total</b>	<b>1</b>	<b>1</b>	<b>2</b>	<b>1</b>	<b>3</b>	<b>1</b>		<b>1</b>		<b>1</b>		
Cambriolage ds service public ou bâtiment administ	Trim 1							1					
	Trim 2		1							1			1
	Trim 3				3			1	1				
	Trim 4		1								1		
	<b>Total</b>		<b>2</b>		<b>3</b>			<b>2</b>	<b>1</b>	<b>1</b>	<b>1</b>		<b>1</b>
Cambriolage dans bâtiment (total)	Trim 1	1	3	6	3	7	2	2	9	1	3	5	2
	Trim 2	6	4	2	1		3	2	2	4	5	2	8
	Trim 3	2	7	5	5		4	5	2	1	6	2	
	Trim 4	4	7	3	9	5	9	3	1		10	9	
	<b>Total</b>	<b>13</b>	<b>21</b>	<b>16</b>	<b>18</b>	<b>12</b>	<b>18</b>	<b>12</b>	<b>14</b>	<b>6</b>	<b>24</b>	<b>18</b>	<b>10</b>



FC Vol autre

		2000	2015	2016	2017	2018	2019	2020	2021	2022	2023	2024	2025
Vol à main armée	Trim 2	1											
	Trim 3						1						
	Trim 4				1								
	<b>Total</b>	<b>1</b>			<b>1</b>		<b>1</b>						
Vol avec violence sans arme	Trim 1		1		1								
	Trim 2				1					1	1		2
	Trim 3											1	
	Trim 4	1			1					1	2		
<b>Total</b>	<b>1</b>	<b>1</b>		<b>3</b>						<b>2</b>	<b>3</b>	<b>1</b>	<b>2</b>
Vol dans ou sur un véhicule	Trim 1	2	1		3		8	2	1				1
	Trim 2		4	3	2	2	3		1		1	1	1
	Trim 3	3	4	2	4	7	3		1		4		
	Trim 4	5		2	3		4	1	1		2		
<b>Total</b>	<b>10</b>	<b>9</b>	<b>7</b>	<b>12</b>	<b>9</b>	<b>18</b>	<b>3</b>	<b>4</b>			<b>7</b>	<b>1</b>	<b>2</b>
Vol d'armes et explosifs	Trim 3	1											
	Trim 4				1								
	<b>Total</b>	<b>1</b>			<b>1</b>								
Vol à la tire	Trim 3										1	1	
	<b>Total</b>										<b>1</b>	<b>1</b>	
Vol à l'étalage	Trim 2	1										1	
	<b>Total</b>	<b>1</b>										<b>1</b>	
Vol par ruse	Trim 2						1						
	Trim 4	1			1								
	<b>Total</b>	<b>1</b>			<b>1</b>		<b>1</b>						



FC Vol autre

		2000	2015	2016	2017	2018	2019	2020	2021	2022	2023	2024	2025
Vol de métaux	Trim 1		1					1					
	Trim 3				1								
	Trim 4					1							
	<b>Total</b>		<b>1</b>			<b>1</b>	<b>1</b>	<b>1</b>					
Vol sur les chantiers	Trim 1					1		1				1	
	Trim 2	1				2							
	Trim 3				1								
	Trim 4		1										
	<b>Total</b>	<b>1</b>	<b>1</b>			<b>4</b>		<b>1</b>				<b>1</b>	
Vol d'animaux	Trim 1		1										
	Trim 2			1									
	Trim 3				1			1					
	Trim 4	1											
	<b>Total</b>	<b>1</b>	<b>1</b>	<b>1</b>	<b>1</b>			<b>1</b>					
Vol de cargaison	Trim 1						5		1				
	Trim 2		2					1	1				
	Trim 3			4	1								
	Trim 4		1										
	<b>Total</b>		<b>3</b>	<b>4</b>	<b>1</b>	<b>5</b>	<b>1</b>	<b>2</b>					



Criminalité ICT

		2000	2015	2016	2017	2018	2019	2020	2021	2022	2023	2024	2025
Fraude de cartes de paiements	Trim 3				1								
	Total				1								
Phishing	Trim 1											1	
	Trim 2											1	1
	Total											2	1



FC Autre

		2000	2015	2016	2017	2018	2019	2020	2021	2022	2023	2024	2025
Violence contre les métiers d'intérêt général	Trim 2							1					
	Total							1					
Viol collectif	Trim 2			1									
	Total			1									
Graffiti	Trim 2												1
	Trim 4				1					1		2	
	Total				1					1		2	1
Dégradation de voiture	Trim 1			3	2			2	1		1	2	1
	Trim 2	2	1	2	2	1	1	2	2	3		2	2
	Trim 3		1	1	1	1	1		2	5		2	
	Trim 4	4	1	2	2	3		1	1	1	1	3	
Total	6	3	8	7	5	2	5	6	9	2	9	3	
Rixe au couteau	Trim 2				1								
	Total				1								



PH Violence intrafamiliale (VIF)

		2000	2015	2016	2017	2018	2019	2020	2021	2022	2023	2024	2025
VIF: physique, dans le couple	Trim 1		1		2	3	3	1	2	3	2	5	3
	Trim 2		1	3	3		2	3	4	2	2	2	4
	Trim 3		1	2	4	2	1	1	1	1	1	4	
	Trim 4	1	2	2	2	1	3	1	1	1	1	1	
	<b>Total</b>	<b>1</b>	<b>5</b>	<b>7</b>	<b>11</b>	<b>6</b>	<b>9</b>	<b>6</b>	<b>8</b>	<b>7</b>	<b>6</b>	<b>12</b>	<b>7</b>
VIF: physique, envers des descendants	Trim 1							1	1				
	Trim 2				1			1	1		2	2	1
	Trim 3		1	1				1				1	
	Trim 4	2					2	2	1			1	
	<b>Total</b>	<b>2</b>	<b>1</b>	<b>1</b>	<b>1</b>		<b>2</b>	<b>5</b>	<b>3</b>		<b>2</b>	<b>4</b>	<b>1</b>
VIF: physique, envers d'autres membres	Trim 1	2			1								
	Trim 2	2							1	1	2	1	
	Trim 3	2	1		1				1	1	1		
	Trim 4	1			1	1			1			1	
	<b>Total</b>	<b>7</b>	<b>1</b>		<b>3</b>	<b>1</b>			<b>3</b>	<b>2</b>	<b>3</b>	<b>2</b>	
VIF: sexuelle, envers des descendants	Trim 4							1					
<b>Total</b>								<b>1</b>					
VIF: sexuelle, envers d'autres membres	Trim 2										1		
<b>Total</b>											<b>1</b>		
VIF: psychique, dans le couple	Trim 1		6	1	2	1	1			3	1	4	4
	Trim 2	1	4	2	2	1	1	1	2	3	1	1	5
	Trim 3	2		3	3		1	1	3	3	3	2	
	Trim 4	1		6	4	1	2	1	2	1	3	1	
	<b>Total</b>	<b>4</b>	<b>10</b>	<b>12</b>	<b>11</b>	<b>3</b>	<b>5</b>	<b>3</b>	<b>7</b>	<b>10</b>	<b>8</b>	<b>8</b>	<b>9</b>
VIF: psychique, envers des descendants	Trim 1								1	1			1
	Trim 2												1
	Trim 3							1			1	2	
	<b>Total</b>							<b>1</b>	<b>1</b>	<b>1</b>	<b>1</b>	<b>2</b>	<b>2</b>



PH Violence intrafamiliale (VIF)

		2000	2015	2016	2017	2018	2019	2020	2021	2022	2023	2024	2025
VIF: psychique, envers d'autres membres	Trim 1		1		1					1	1		
	Trim 2								1				2
	Trim 3										1		
	Trim 4								1				
<b>Total</b>			<b>1</b>		<b>1</b>				<b>2</b>	<b>1</b>	<b>2</b>		<b>2</b>
VIF: économique, dans le couple	Trim 1									1	1	1	
	Trim 2		1		1			1					3
	Trim 3						1		2			1	
	Trim 4							1					
<b>Total</b>			<b>1</b>		<b>1</b>		<b>1</b>	<b>2</b>	<b>2</b>	<b>1</b>	<b>1</b>	<b>2</b>	<b>3</b>
VIF: économique, envers des descendants	Trim 2								1				
	Trim 3											1	
<b>Total</b>									<b>1</b>			<b>1</b>	
VIF: économique, envers d'autres membres	Trim 1	1			1			1				1	
	Trim 2					1		1					
	Trim 3								1				
	Trim 4	2									1		
<b>Total</b>		<b>3</b>			<b>1</b>	<b>1</b>		<b>2</b>	<b>1</b>		<b>1</b>	<b>1</b>	



PH Hormones et dopage

		2000	2015	2016	2017	2018	2019	2020	2021	2022	2023	2024	2025
Dopage humain	Trim 2							1					
	Total							1					



PH Drogues

		2000	2015	2016	2017	2018	2019	2020	2021	2022	2023	2024	2025
Import-export de cocaïne	Trim 1		2			2							
	Trim 4					1				1			
	<b>Total</b>		<b>2</b>			<b>3</b>				<b>1</b>			
Production de drogues synthétiques	Trim 1		1										
	<b>Total</b>		<b>1</b>										
Import-export de drogues synthétiques	Trim 3		1										
	<b>Total</b>		<b>1</b>										
Production de cannabis (culture)	Trim 3								1				
	Trim 4		1	1							1		
	<b>Total</b>		<b>1</b>	<b>1</b>					<b>1</b>		<b>1</b>		
Import-export de cannabis en grande quantité	Trim 1								1				
	<b>Total</b>								<b>1</b>				
Import-export d'héroïne	Trim 1		2	1		2							
	Trim 4					1							
	<b>Total</b>		<b>2</b>	<b>1</b>		<b>3</b>							



PH Traite des êtres humains

		2000	2015	2016	2017	2018	2019	2020	2021	2022	2023	2024	2025
<b>TEH - exploitation économique</b>	<b>Trim 1</b>						1						
	<b>Total</b>						1						
<b>TEH - exploitation sexuelle</b>	<b>Trim 3</b>								1				
	<b>Total</b>								1				



PH Violence dans l'espace public

		2000	2015	2016	2017	2018	2019	2020	2021	2022	2023	2024	2025
Violence physique (voie publique)	Trim 1										2	1	1
	Trim 2			2		2	1		2	2	1		1
	Trim 3	2			2		1	3		3		3	
	Trim 4				1	2			1	3		1	
	<b>Total</b>	<b>2</b>		<b>2</b>	<b>3</b>	<b>4</b>	<b>2</b>	<b>3</b>	<b>3</b>	<b>8</b>	<b>3</b>	<b>5</b>	<b>2</b>
Violence physique (endroit accessible au public)	Trim 1		1								1		
	Trim 2					1						1	1
	Trim 3					1	1		1				
	Trim 4	2	1				1			1			
	<b>Total</b>	<b>2</b>	<b>2</b>			<b>2</b>	<b>2</b>		<b>1</b>	<b>1</b>	<b>1</b>	<b>1</b>	<b>1</b>
Violence sexuelle (autre endroit public)	Trim 3	1											
<b>Total</b>	<b>1</b>												
Violence sexuelle (endroit accessible au public)	Trim 2			1									
	Trim 3			1									
	<b>Total</b>			<b>2</b>									
Violence psychique (transport public)	Trim 2									1			
<b>Total</b>										<b>1</b>			
Violence psychique (voie publique)	Trim 1	2		1	3	1	4	1		2	3	2	
	Trim 2	1	1	1	1	2	1	4		5	1		1
	Trim 3		3	6	3	1	1	2	1	1	2	2	
	Trim 4		2		1	1	1	1	3	4	1	2	
	<b>Total</b>	<b>3</b>	<b>6</b>	<b>8</b>	<b>8</b>	<b>5</b>	<b>7</b>	<b>8</b>	<b>4</b>	<b>12</b>	<b>7</b>	<b>6</b>	<b>1</b>
Violence psychique (autre endroit public)	Trim 1		1								1		
	Trim 2								1				
	<b>Total</b>		<b>1</b>						<b>1</b>		<b>1</b>		



PH Violence dans l'espace public

		2000	2015	2016	2017	2018	2019	2020	2021	2022	2023	2024	2025
Violence psychique (endroit accessible au public)	Trim 2				1	1							
	Trim 3			1									
	Trim 4						2				1		
<b>Total</b>				<b>1</b>	<b>1</b>	<b>1</b>	<b>2</b>				<b>1</b>		
Vol à main armée (voie publique)	Trim 4				1								
<b>Total</b>					<b>1</b>								
Vol avec violence sans arme (voie publique)	Trim 1		1		1								
<b>Total</b>			<b>1</b>		<b>1</b>								
Vol avec violence sans arme (endr. acces. au pub.)	Trim 4				1								
<b>Total</b>					<b>1</b>								



PH Autre

		2000	2015	2016	2017	2018	2019	2020	2021	2022	2023	2024	2025
Faux policiers	Trim 3							1					
	Trim 4			1									
	<b>Total</b>			<b>1</b>				<b>1</b>					
Cyberharcèlement	Trim 1											3	
	Trim 2								1	1			3
	Trim 3									1	1		
	Trim 4				1								
<b>Total</b>				<b>1</b>					<b>1</b>	<b>2</b>	<b>4</b>		<b>3</b>
Fraude à l'identité	Trim 1		1			1				1	2	1	
	Trim 2			1				1	2	1			
	Trim 3							1		1			
	Trim 4									1			
<b>Total</b>		<b>1</b>	<b>1</b>		<b>1</b>		<b>2</b>	<b>2</b>	<b>4</b>	<b>2</b>	<b>1</b>		



## Léglise

2024

### FC Vol moyen de transport

	Mar	Août	Total
Vol de voiture	1		1
Vol de vélomoteur		1	1

### FC Cambriolage

	Jan	Fév	Avr	Mai	Juil	Août	Nov	Déc	Total
Cambriolage dans habitation	1	4	1	1	1	1	1	8	18
Cambriolage dans bâtiment (total)	1	4	1	1	1	1	1	8	18

### FC Vol autre

	Mar	Mai	Sep	Total
Vol avec violence sans arme			1	1
Vol dans ou sur un véhicule		1		1
Vol à la tire			1	1
Vol à l'étalage		1		1
Vol sur les chantiers	1			1

### Criminalité ICT

	Jan	Avr	Total
Phishing	1	1	2

### FC Autre

	Jan	Fév	Avr	Juil	Oct	Nov	Déc	Total
Graffiti					2			2
Dégradation de voiture	1	1	2	2		2	1	9



**PH Violence intrafamiliale (VIF)**

	Jan	Fév	Mar	Avr	Mai	Juin	Juil	Août	Sep	Oct	Nov	Total
VIF: physique, dans le couple	1	3	1		1	1	1	1	2	1		12
VIF: physique, envers des descendants				1		1			1		1	4
VIF: physique, envers d'autres membres					1					1		2
VIF: psychique, dans le couple	3	1			1		1		1	1		8
VIF: psychique, envers des descendants								1	1			2
VIF: économique, dans le couple		1							1			2
VIF: économique, envers des descendants									1			1
VIF: économique, envers d'autres membres	1											1

**PH Violence dans l'espace public**

	Fév	Mar	Mai	Août	Sep	Oct	Total
Violence physique (voie publique)	1			1	2	1	5
Violence physique (endroit accessible au public)			1				1
Violence psychique (voie publique)	1	1		1	1	2	6

**PH Autre**

	Jan	Juil	Total
Cyberharcèlement	3	1	4
Fraude à l'identité	1		1



2025

**FC Vol moyen de transport**

	Fév	Avr	Mai	Total
Vol de voiture	1	1	1	3
Vol dans les garages			1	1

**FC Cambriolage**

	Fév	Avr	Mai	Total
Cambriolage dans habitation	2	2	5	9
Cambriolage ds service public ou bâtiment administ		1		1
Cambriolage dans bâtiment (total)	2	3	5	10

**FC Vol autre**

	Fév	Avr	Total
Vol avec violence sans arme		2	2
Vol dans ou sur un véhicule	1	1	2

**Criminalité ICT**

	Juin	Total
Phishing	1	1

**FC Autre**

	Fév	Mai	Juin	Total
Graffiti			1	1
Dégradation de voiture	1	2		3



**PH Violence intrafamiliale (VIF)**

	Jan	Fév	Mar	Avr	Mai	Juin	Total
VIF: physique, dans le couple		1	2	1	2	1	7
VIF: physique, envers des descendants					1		1
VIF: psychique, dans le couple	2	1	1	2	1	2	9
VIF: psychique, envers des descendants		1				1	2
VIF: psychique, envers d'autres membres				1	1		2
VIF: économique, dans le couple				2	1		3

**PH Violence dans l'espace public**

	Mar	Avr	Mai	Total
Violence physique (voie publique)	1		1	2
Violence physique (endroit accessible au public)			1	1
Violence psychique (voie publique)		1		1

**PH Autre**

	Avr	Mai	Juin	Total
Cyberharcèlement	1	1	1	3

# ***STATISTIQUES POLICIERES DE CRIMINALITE***

---

***LIEU DE PERPETRATION: COMMUNE***

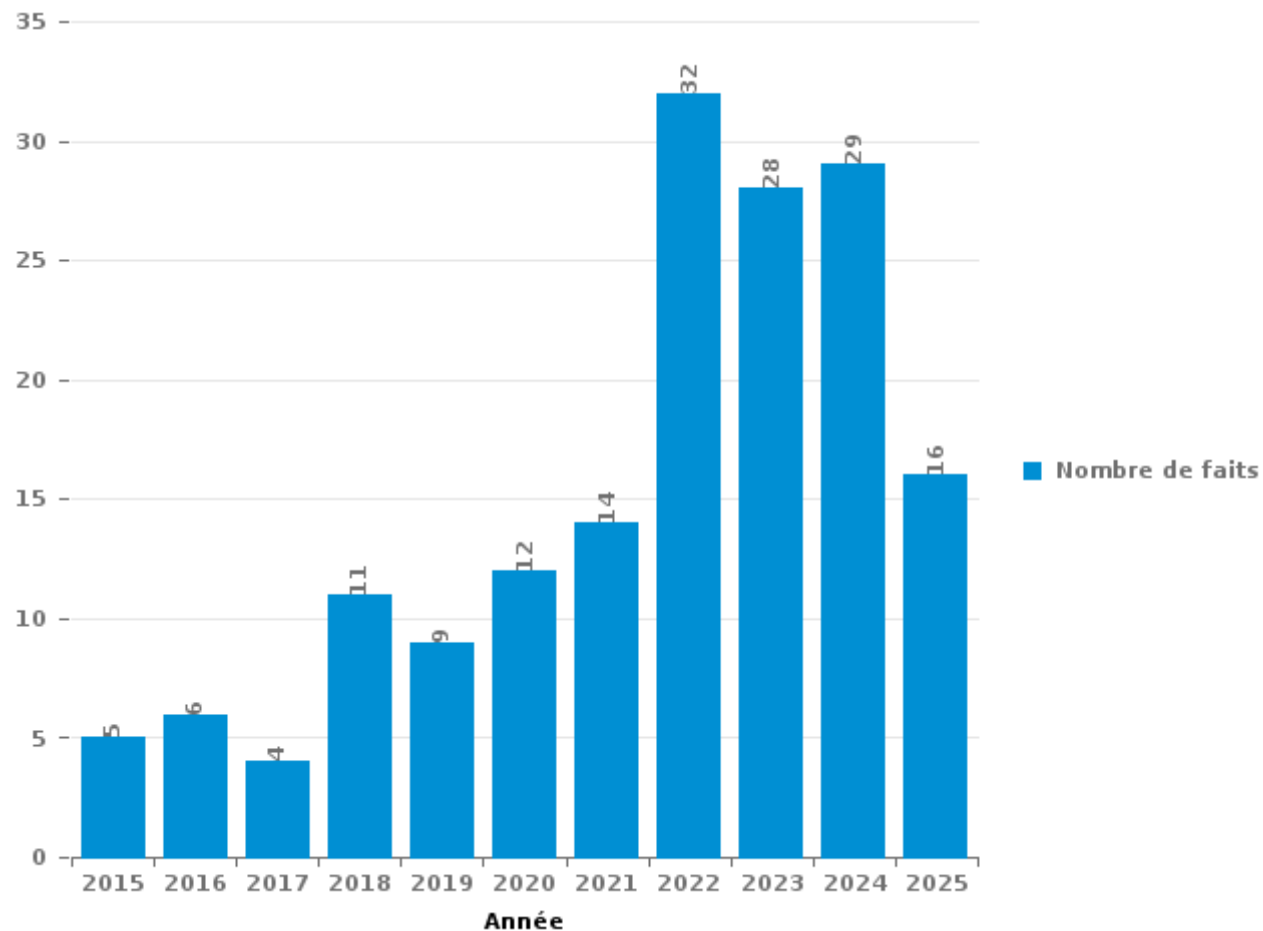
**Léglise**

***PARTIE III : ICT***



## Léglise

Nombre total de délits avec un élément ICT/online, depuis 2015





Criminalité ICT/online au sens strict

Infractions (exhaustif)

	2015	2016	2017	2018	2019	2020	2021	2022	2023	2024	2025
Criminalité informatique: Faux en informatique:						1					
Criminalité informatique: Fraude informatique:	2	5	1	2	3	2	1	7	9	11	8
Criminalité informatique: Hacking:					1	1	2	1		2	
Criminalité informatique: Sabotage:							1			1	
<b>Total:</b>	<b>2</b>	<b>5</b>	<b>1</b>	<b>2</b>	<b>4</b>	<b>4</b>	<b>4</b>	<b>8</b>	<b>9</b>	<b>14</b>	<b>8</b>

Figures criminelles (à considérer spécifiquement – ne pas additionner avec d'autres éléments – risque de double comptage!)

	2017	2024	2025
Fraude de cartes de paiements	1		
Phishing		2	1



## Criminalité ICT/online au sens large

Infractions (uniquement si code-fait existe)

	2015	2016	2017	2018	2019	2020	2021	2022	2023	2024	2025
Fraude: Escroquerie: Fraude par internet	3	2	1	7	3	8	9	19	17	12	4
Infr. contre autres valeurs morales et sentiments: Cyberlokkig (leurre de mineur par ICT):					1						
Infr. contre les moeurs: Voyeurisme: Diffusion enregistrement nudité ou intimité			2		1			3			
<b>Total:</b>	<b>3</b>	<b>2</b>	<b>3</b>	<b>7</b>	<b>5</b>	<b>8</b>	<b>9</b>	<b>22</b>	<b>17</b>	<b>12</b>	<b>4</b>

Figures criminelles (à considérer spécifiquement – ne pas additionner avec d'autres éléments – risque de double comptage!)

	2018	2022	2023	2024	2025
Cyberharcèlement	1	1	2	4	3

# ***STATISTIQUES POLICIERES DE CRIMINALITE***

---

***LIEU DE PERPETRATION: COMMUNE***

**Léglise**

***PARTIE IV : DESTINATION LIEU***



**Léglise**

**Vol et extorsion**

	2000	2015	2016	2017	2018	2019	2020	2021	2022	2023	2024	2025
Habitation: maison	24	21	14	20	10	20	13	15	7	25	19	11
Voie publique	10	11	3	12	7	9	3	3	4	6	5	1
Parking	1	3	4	7	4	6	1	2		2	1	1
Habitation: allée		6	1	5	1	4		2		2		1
Terrain	5	4	1	1	1	2			2	1	2	
Habitation: dépendances		3	3	5		3					1	3
Habitation: autre	6		1		1	4	1					
Autre		1		2	1			3		2	2	
Inconnue	2	1		1	1				3		1	1
Entreprise	2	1		2	2	2						
Habitation: appartement		1	1				1	1	2	1		2
Culture et loisirs		1		2			1			2	2	
Chantier	1	1			3		1				1	
Habitation: garage			1	1						4		
Stade	2		1	1		1				1		
Magasin	1		1					2			1	
Moyen de transport: camion					3	1	1					
Infrastructure sportive					2	2						
Service public				1			1	1				1
Edifice religieux / lieu du culte	1			1				1				
Habitation: non précisée							1		1	1		
Institution d'enseignement				1					2			
Moyen de transport: voiture		1	1	1								
Bâtiment administratif									1	1		
Médecin / dentiste / pharmacien			1	1								
Moyen de transport: autre		1					1					
Service		1									1	
<b>Total</b>	<b>55</b>	<b>57</b>	<b>33</b>	<b>64</b>	<b>36</b>	<b>54</b>	<b>25</b>	<b>30</b>	<b>22</b>	<b>48</b>	<b>36</b>	<b>21</b>

FPF/DGR/DRI/BIPOL - Statistiques policières de criminalité (date de clôture: 31/10/2025)

Les données pour les années 2001 jusqu'à 2014 ne sont plus publiées mais restent disponibles sur demande auprès du service BIPOL.

Les données pour 2025 ne concernent que le 1er semestre.



Léglise

Dégradation de la propriété

	2000	2015	2016	2017	2018	2019	2020	2021	2022	2023	2024	2025
Voie publique	8	4	3	5	3	2	4	7	14	3	8	3
Habitation: résidence principale	9	6	1	3	3	5	3	5	3	5	7	8
Terrain	5	2	3	1		1	1	4		1	1	1
Habitation: allée		1	1	1	1		2		1		2	
Parking			1	1		1	1	1	1		3	
Habitation: résidence secondaire	1			1	1	2				1		
Culture et loisirs	1	1							2		1	
Habitation: dépendances	1		1					1				
Habitation: jardin					1			1		1		
Habitation: non précisée		1		1					1			
Institution d'enseignement		1	1								1	
Autre					1							1
Service public		1										1
Stade			2									
Edifice religieux / lieu du culte											1	
Entreprise									1			
Habitation: garage			1									
Horeca	1											
Inconnue								1				
Magasin			1									
<b>Total</b>	<b>26</b>	<b>17</b>	<b>15</b>	<b>13</b>	<b>10</b>	<b>11</b>	<b>11</b>	<b>20</b>	<b>23</b>	<b>11</b>	<b>24</b>	<b>14</b>

PPF/DGR/DRI/BIPOL - Statistiques policières de criminalité (date de clôture: 31/10/2025)  
 Les données pour les années 2001 jusqu'à 2014 ne sont plus publiées mais restent disponibles sur demande auprès du service BIPOL.  
 Les données pour 2025 ne concernent que le 1er semestre.



Léglise

Infractions contre l'intégrité physique

	2000	2015	2016	2017	2018	2019	2020	2021	2022	2023	2024	2025
Habitation	12	8	11	17	10	12	13	14	13	14	16	8
Voie publique	4	2	3	5	4	2	5	4	11	4	8	4
Culture et loisirs	2				2	1		1			1	
Habitation: allée			1			1	1	2				
Infrastructure sportive									1	1	1	
Inconnue				1				1				
Terrain					1						1	
Bâtiment administratif									1			
Horeca		1										
Magasin										1		
Médecin / dentiste / pharmacien		1										
Parking						1						
Stade												1
<b>Total</b>	<b>18</b>	<b>12</b>	<b>15</b>	<b>23</b>	<b>17</b>	<b>17</b>	<b>19</b>	<b>22</b>	<b>26</b>	<b>20</b>	<b>27</b>	<b>13</b>

FPF/DGR/DRI/BIPOL - Statistiques policières de criminalité (date de clôture: 31/10/2025)

Les données pour les années 2001 jusqu'à 2014 ne sont plus publiées mais restent disponibles sur demande auprès du service BIPOL.

Les données pour 2025 ne concernent que le 1er semestre.

# ***STATISTIQUES POLICIERES DE CRIMINALITE***

---

***LIEU DE PERPETRATION: COMMUNE***

**Léglise**

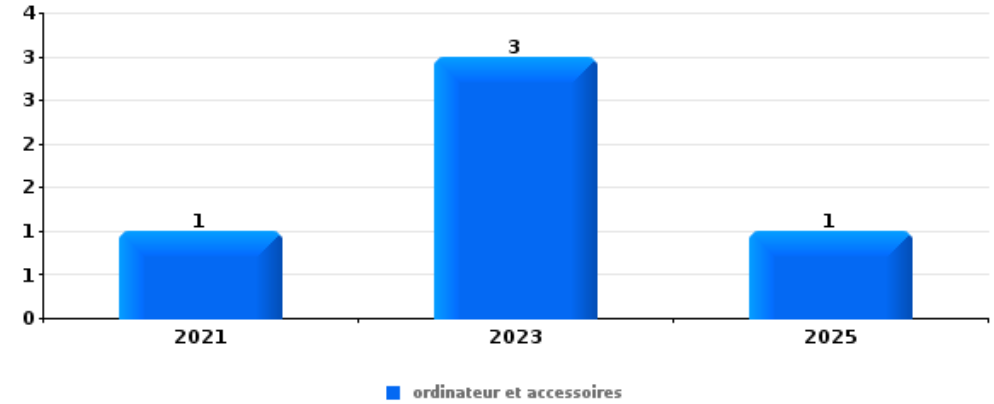
***PARTIE V : OBJETS ET MOYENS DE TRANSPORT***



**Léglise**

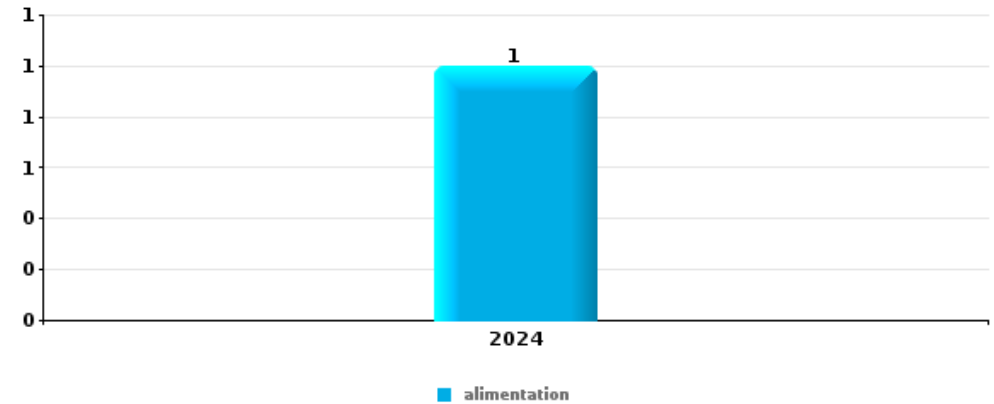
**Vol dans ou sur un véhicule**

Top 5 Objets volés (sbd nombre de faits)		2020	2021	2022	2023	2024	2025
1	ordinateur et accessoires		1		3		1
2	argent		1		2		
2	permis de conduire	1	1				1
4	carte d'identité / passeport	1					1
4	multimédia						2
4	outillage				1		1
4	portefeuille	1	1				
4	vêtement		1		1		



**Vol à l'étalage**

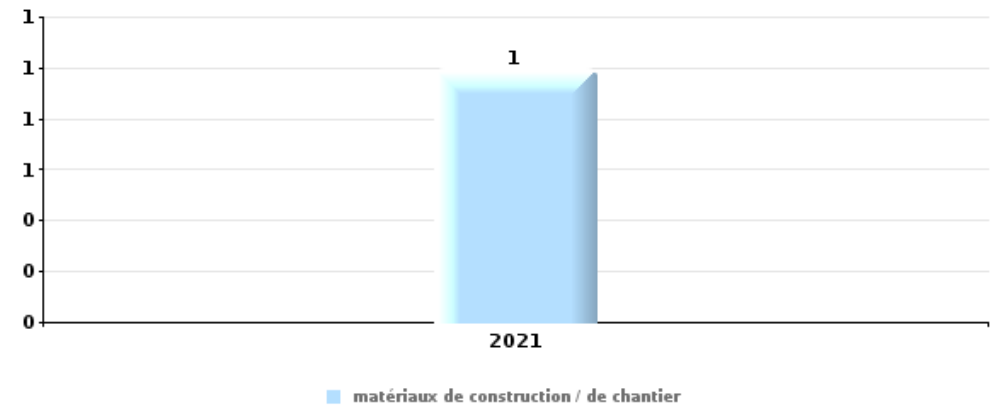
Top 5 Objets volés (sbd nombre de faits)		2020	2021	2022	2023	2024	2025
1	alimentation					1	





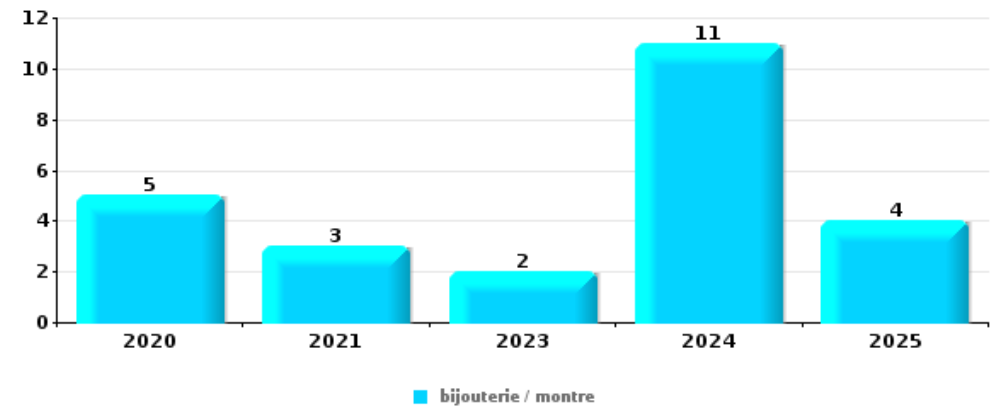
### Cambrassage ds entreprise ou commerce

Top 5 Objets volés (sbd nombre de faits)		2020	2021	2022	2023	2024	2025
1	matériaux de construction / de chantier		1				



### Cambrassage dans habitation

Top 5 Objets volés (sbd nombre de faits)		2020	2021	2022	2023	2024	2025
1	bijouterie / montre	5	3		2	11	4
2	argent	2	2	1	3	7	4
3	vêtement	1	1		1		2
4	GSM et accessoires	1				2	1
4	multimédia	1	1	1			1
4	outillage	1			1	1	1



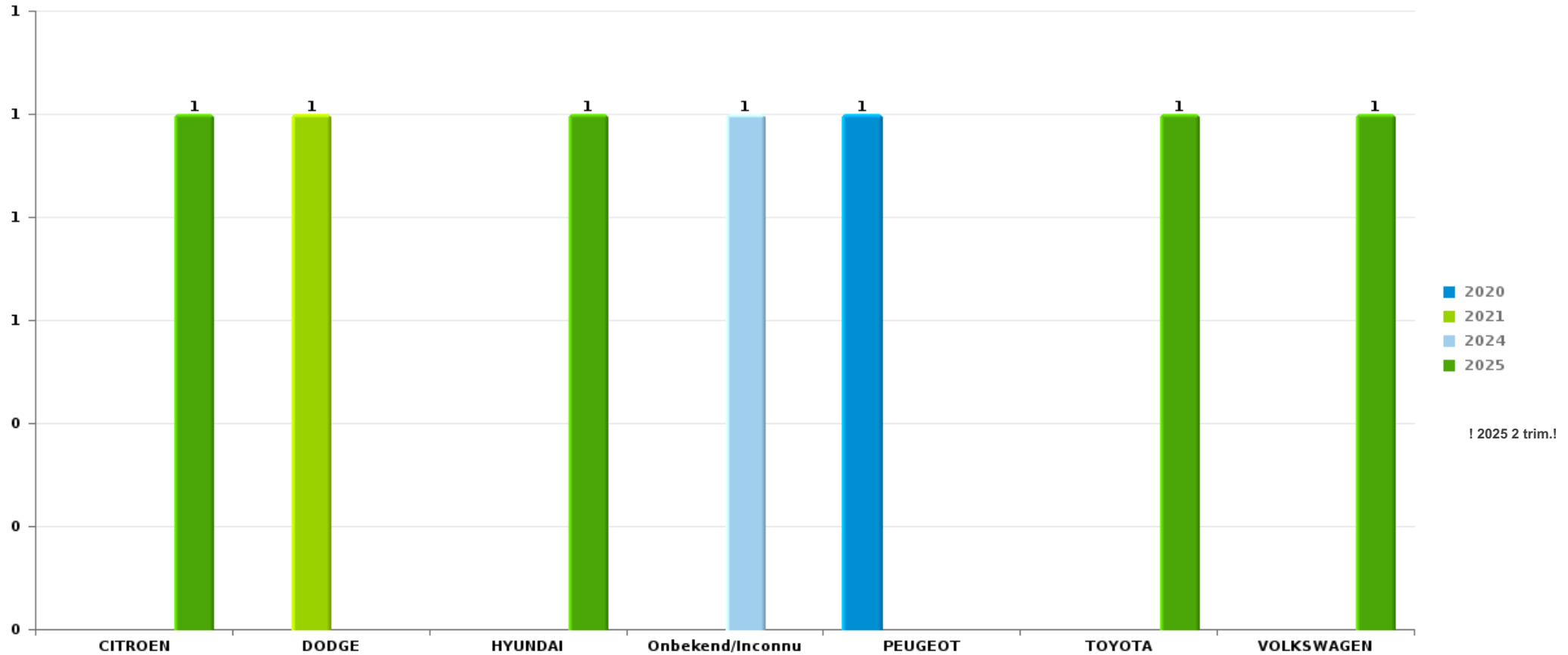
*Remarque: en ce qui concerne les objets, aucun total n'est reproduit étant donné que plusieurs objets peuvent avoir été volés lors d'un même fait.*



Légende

Vol de voiture

Nombre de voitures volées par marque (Top 5)



# ***STATISTIQUES POLICIERES DE CRIMINALITE***

---

***LIEU DE PERPETRATION: COMMUNE***

**Léglise**

***PARTIE VI : SUSPECTS***



## Partie 1: Niveau FAITS (comptage du nombre de faits pour lesquels un certain type de suspect est impliqué)

### 1.1. Nombre d'infractions selon le sexe des suspects identifiés (par catégorie principale)

Étant donné que, tant un suspect identifié masculin qu'un suspect identifié féminin peuvent être impliqués lors d'un même fait, il est possible que la somme des colonnes «Hommes» et «Femmes» soit supérieure à la valeur de la colonne «Total...» (voir également la note méthodologique)

#### Légende

2025

Catégorie principale / Sexe	Nombre total de faits avec au moins 1 suspect	Hommes	%	Femmes	%
Drogues	8	7	87,5%	1	12,5%
Infr. contre l'intégrité physique	5	3	60,0%	2	40,0%
Armes et explosifs	2	2	100,0%		
Dégradation de la propriété	2	1	50,0%	1	50,0%
Infr. contre autres valeurs morales et sentiments	2	2	100,0%		
Infr. contre la sécurité publique	2	2	100,0%		
Protection de la jeunesse	2	2	100,0%	2	100,0%
Autres lois spéciales	1	1	100,0%		
Environnement	1	1	100,0%	1	100,0%
Vol et extorsion	1	1	100,0%		
<b>Total</b>	<b>26</b>	<b>22</b>	<b>84,6%</b>	<b>7</b>	<b>26,9%</b>



## 1.2. Nombre d'infractions selon le sexe des suspects identifiés (par figure criminelle)

Étant donné que, tant un suspect identifié masculin qu'un suspect identifié féminin peuvent être impliqués lors d'un même fait, il est possible que la somme des colonnes «Hommes» et «Femmes» soit supérieure à la valeur de la colonne «Total...» (voir également la note méthodologique)

### Légende

2025

### FC Vol autre

Figure criminelle / Sexe	Nombre total de faits avec au moins 1 suspect identifié	Hommes	%
<b>Vol avec violence sans arme</b>	1	1	100,0%
<b>Total</b>	<b>PA</b>	<b>PA</b>	<b>PA</b>

### FC Autre

Figure criminelle / Sexe	Nombre total de faits avec au moins 1 suspect identifié	Femmes	%
<b>Dégradation de voiture</b>	1	1	100,0%
<b>Total</b>	<b>PA</b>	<b>PA</b>	<b>PA</b>



**PH Violence intrafamiliale (VIF)**

Figure criminelle / Sexe	Nombre total de faits avec au moins 1 suspect identifié	Hommes	%	Femmes	%
VIF: physique, dans le couple	3	1	33,3%	2	66,7%
VIF: psychique, dans le couple	1	1	100,0%		
VIF: psychique, envers des descendants	2	2	100,0%	2	100,0%
VIF: psychique, envers d'autres membres	1	1	100,0%		
VIF: économique, dans le couple	3	2	66,7%	1	33,3%
<b>Total</b>	<b>PA</b>	<b>PA</b>	<b>PA</b>	<b>PA</b>	<b>PA</b>

**PH Violence dans l'espace public**

Figure criminelle / Sexe	Nombre total de faits avec au moins 1 suspect identifié	Hommes	%	Femmes	%
Violence physique (voie publique)	1			1	100,0%
Violence physique (endroit accessible au public)	1	1	100,0%		
Violence psychique (voie publique)	1	1	100,0%		
<b>Total</b>	<b>PA</b>	<b>PA</b>	<b>PA</b>	<b>PA</b>	<b>PA</b>

**PH Autre**

Figure criminelle / Sexe	Nombre total de faits avec au moins 1 suspect identifié	Hommes	%
Cyberharcèlement	1	1	100,0%
<b>Total</b>	<b>PA</b>	<b>PA</b>	<b>PA</b>



### 1.3. Nombre d'infractions selon l'âge des suspects identifiés (par catégorie principale)

Étant donné que, tant un suspect identifié mineur qu'un suspect identifié majeur peuvent être impliqués lors d'un même fait, il est possible que la somme des colonnes «Mineur» et «Majeur» soit supérieure à la valeur de la colonne «Total...»  
(voir également la note méthodologique)

#### Légende

#### 2025

Catégorie principale / Âge	Nombre total de faits avec au moins 1 suspect identifié	Majeur	%
Drogues	8	8	100,0%
Infr. contre l'intégrité physique	5	5	100,0%
Armes et explosifs	2	2	100,0%
Dégradation de la propriété	2	2	100,0%
Infr. contre autres valeurs morales et sentiments	2	2	100,0%
Infr. contre la sécurité publique	2	2	100,0%
Protection de la jeunesse	2	2	100,0%
Autres lois spéciales	1	1	100,0%
Environnement	1	1	100,0%
Vol et extorsion	1	1	100,0%
<b>Total</b>	<b>26</b>	<b>26</b>	<b>100,0%</b>



### 1.4. Nombre d'infractions selon l'âge des suspects identifiés (par figure criminelle)

Étant donné que, tant un suspect identifié mineur qu'un suspect identifié majeur peuvent être impliqués lors d'un même fait, il est possible que la somme des colonnes «Mineur» et «Majeur» soit supérieure à la valeur de la colonne «Total...»  
(voir également la note méthodologique)

#### Légende

#### 2025

#### FC Vol autre

Figure criminelle / Âge	Nombre total de faits avec au moins 1 suspect identifié	Majeur	%
<b>Vol avec violence sans arme</b>	1	1	100,0%
<b>Total</b>	<b>PA</b>	<b>PA</b>	<b>PA</b>

#### FC Autre

Figure criminelle / Âge	Nombre total de faits avec au moins 1 suspect identifié	Majeur	%
<b>Dégradation de voiture</b>	1	1	100,0%
<b>Total</b>	<b>PA</b>	<b>PA</b>	<b>PA</b>

#### PH Violence intrafamiliale (VIF)

Figure criminelle / Âge	Nombre total de faits avec au moins 1 suspect identifié	Majeur	%
<b>VIF: physique, dans le couple</b>	3	3	100,0%
<b>VIF: psychique, dans le couple</b>	1	1	100,0%
<b>VIF: psychique, envers des descendants</b>	2	2	100,0%
<b>VIF: psychique, envers d'autres membres</b>	1	1	100,0%
<b>VIF: économique, dans le couple</b>	3	3	100,0%
<b>Total</b>	<b>PA</b>	<b>PA</b>	<b>PA</b>

## CRIMINALITE ENREGISTREE: SUSPECTS



### PH Violence dans l'espace public

Figure criminelle / Âge	Nombre total de faits avec au moins 1 suspect identifié	Majeur	%
Violence physique (voie publique)	1	1	100,0%
Violence physique (endroit accessible au public)	1	1	100,0%
Violence psychique (voie publique)	1	1	100,0%
<b>Total</b>	<b>PA</b>	<b>PA</b>	<b>PA</b>

### PH Autre

Figure criminelle / Âge	Nombre total de faits avec au moins 1 suspect identifié	Majeur	%
Cyberharcèlement	1	1	100,0%
<b>Total</b>	<b>PA</b>	<b>PA</b>	<b>PA</b>



## Partie 2: Niveau SUSPECTS-FAIT (comptage du nombre de combinaisons suspect-fait)

### 2.1. Nombre de suspects-fait selon le sexe des suspects identifiés (TOP 5 des catégories principales)

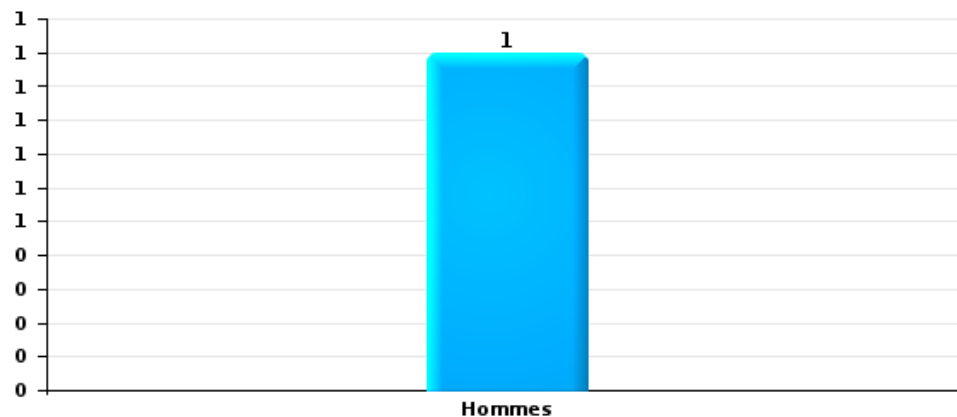
Lorsqu'un même suspect a commis plusieurs faits durant la période considérée, il est aussi comptabilisé plusieurs fois (voir également la note méthodologique)

#### Légende

2025

#### Vol et extorsion

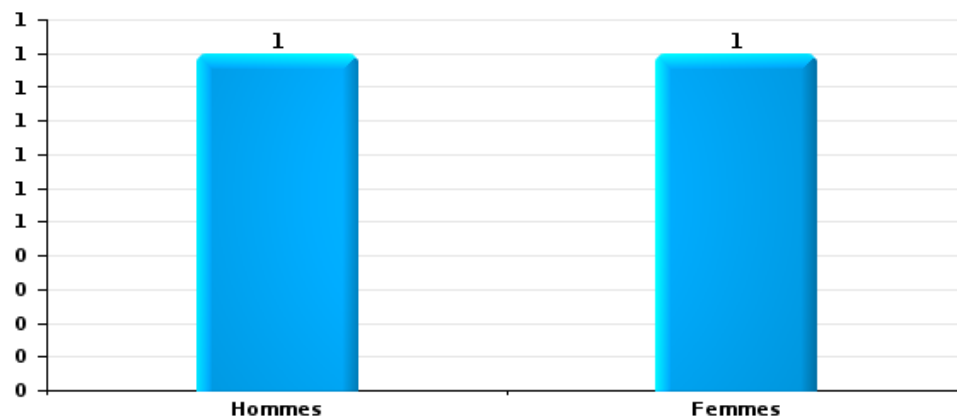
Nombre de suspects-fait selon le sexe





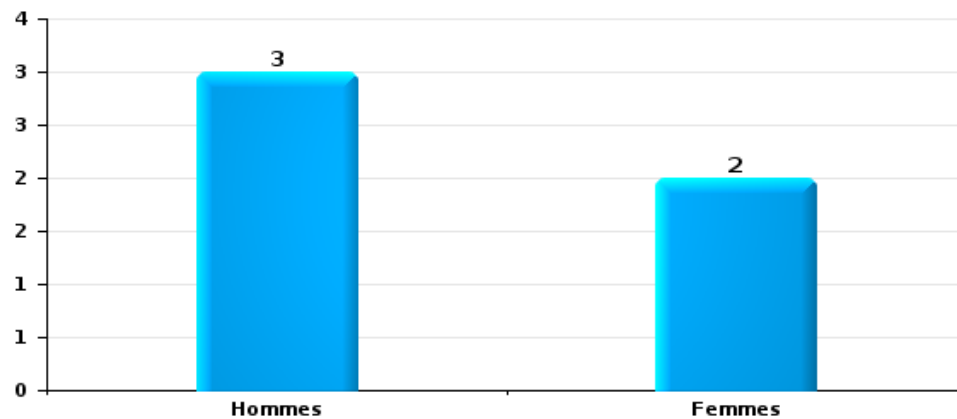
Dégradation de la propriété

Nombre de suspects-fait selon le sexe



Infr. contre l'intégrité physique

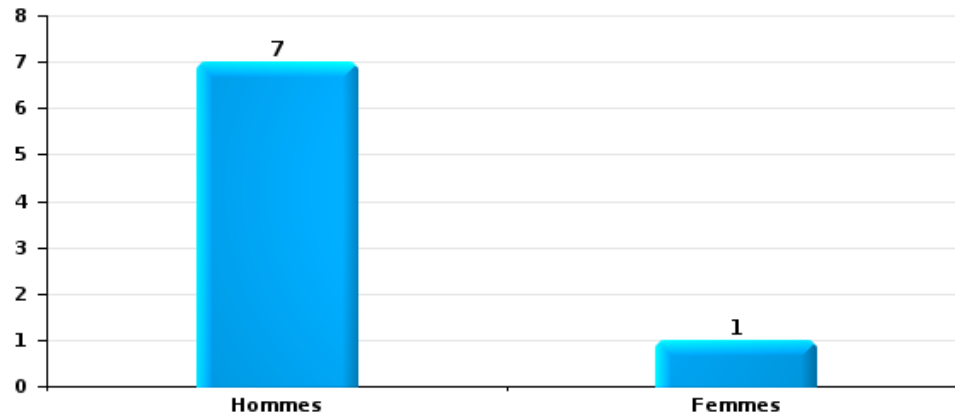
Nombre de suspects-fait selon le sexe





Drogues

Nombre de suspects-fait selon le sexe





## 2.2. Nombre de suspects-fait selon le sexe des suspects identifiés (TOP 5 des figures criminelles)

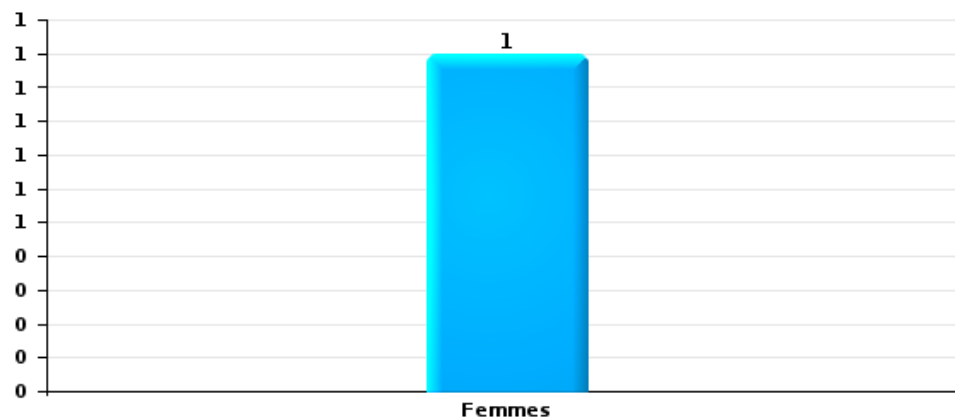
Lorsqu'un même suspect a commis plusieurs faits durant la période considérée, il est aussi comptabilisé plusieurs fois (voir également la note méthodologique)

### Léglise

2025

### Dégradation de voiture

Nombre de suspects-fait selon le sexe





### 2.3. Nombre de suspects-fait selon l'âge des suspects identifiés (TOP 5 des catégories principales)

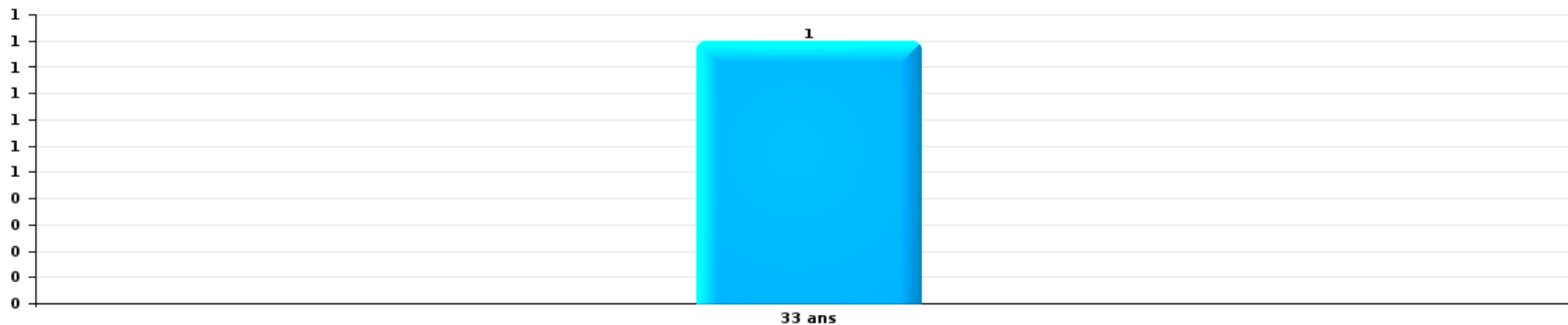
1) Lorsqu'un même suspect a commis plusieurs faits durant la période considérée, il est aussi comptabilisé plusieurs fois, qu'il ait le même âge ou non – 2) Les suspects au-dessous de 14 ans et à partir de 90 ans ne sont pas repris dans le tableau (voir également la note méthodologique)

#### Léglise

**2025**

#### Vol et extorsion

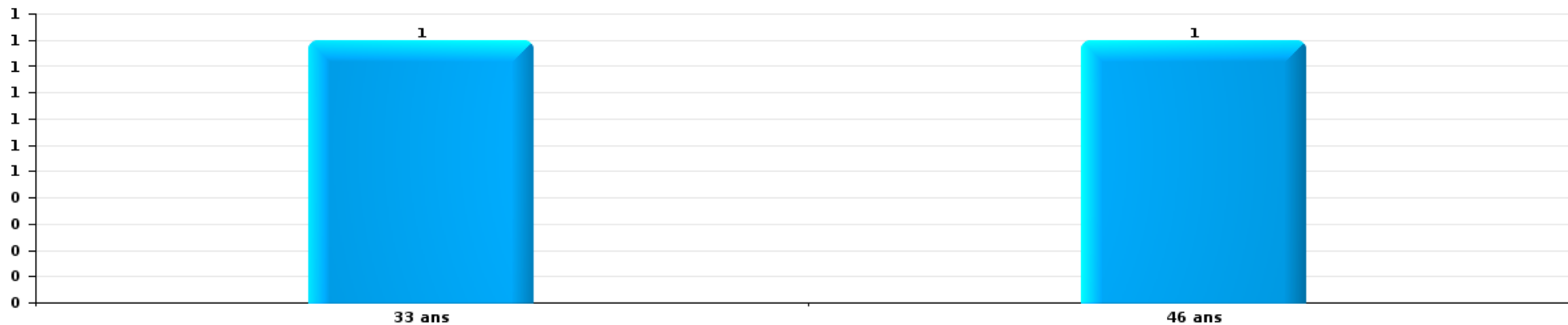
Nombre de suspects-fait par âge (chronologique)





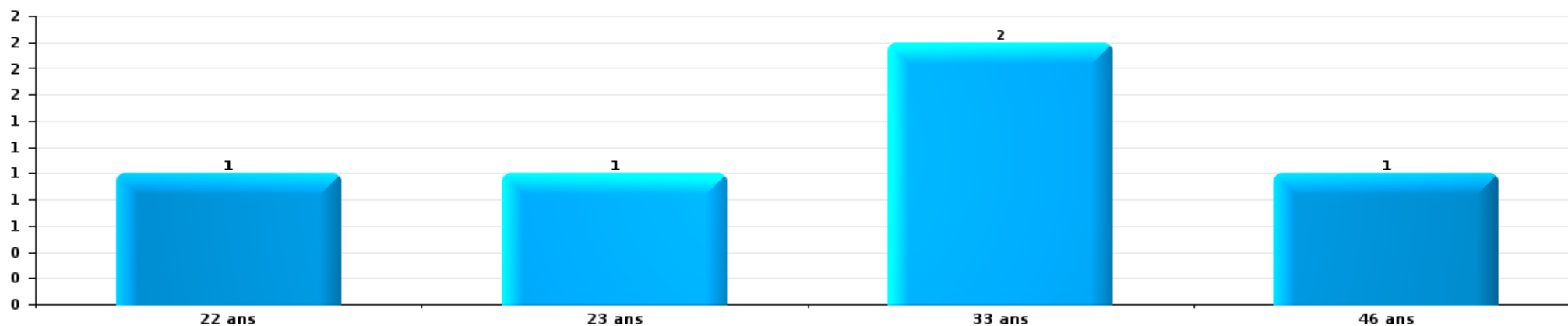
Dégradation de la propriété

Nombre de suspects-fait par âge (chronologique)



Infr. contre l'intégrité physique

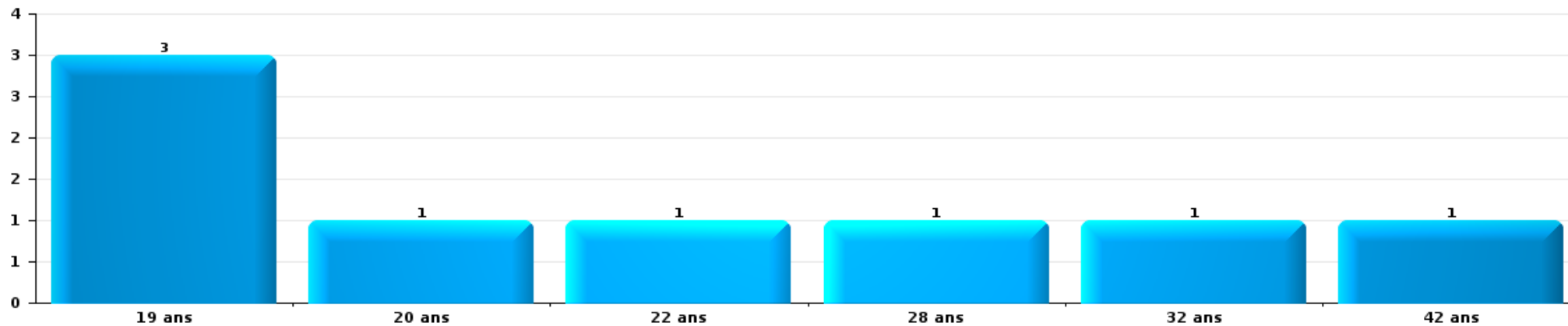
Nombre de suspects-fait par âge (chronologique)





Drogues

Nombre de suspects-fait par âge (chronologique)





## 2.4. Nombre de suspects-fait selon l'âge des suspects identifiés (TOP 5 des figures criminelles)

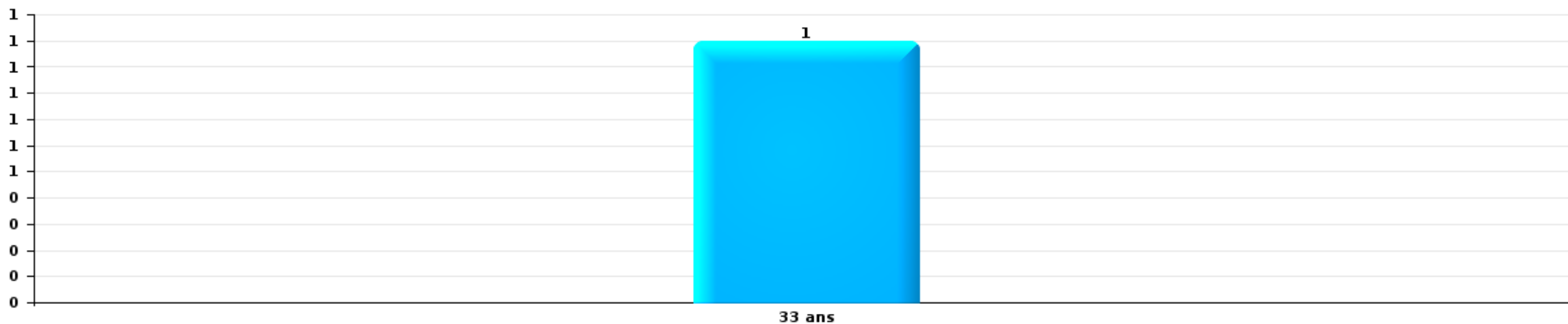
1) Lorsqu'un même suspect a commis plusieurs faits durant la période considérée, il est aussi comptabilisé plusieurs fois, qu'il ait le même âge ou non – 2) Les suspects au-dessous de 14 ans et à partir de 90 ans ne sont pas repris dans le tableau (voir également la note méthodologique)

### Légende

2025

### Dégradation de voiture

Nombre de suspects-fait par âge (chronologique)



# ***STATISTIQUES POLICIERES DE CRIMINALITE***

---

***LIEU DE PERPETRATION: COMMUNE***

**Léglise**

***ANNEXE I: DETAIL PAR CATEGORIE DE DELIT  
CODE PENAL***



Légende

Infraction Code pénal

Infr. contre l'intégrité physique

			2000	2015	2016	2017	2018	2019	2020	2021	2022	2023	2024	2025
Meurtre	Empoisonnement (meurtre)	Tent.				1								
	Autres	Tent.	1											
		Sous-total	1			1								
Coups et/ou blessures vol. en sphère familiale	Entre partenaires ou ex-partenaires	Acc.	1	5	6	11	6	9	6	8	6	5	12	7
	Lors d'un différend familial en général	Acc.	7											
	Par les parents envers un mineur	Acc.	2	1		1		1	5	1		2	2	1
	Envers les parents	Acc.				3	1				1	2	1	
	Envers d'autres ascendants directs ou collatéraux	Acc.								1				
	Sous-total		10	6	6	15	7	10	11	10	7	9	15	8
Coups et/ou blessures vol. hors sphère familiale	Bagarres (=coups réciproques)	Acc.			1			1	1	1	3	3		
	Envers un mineur par une pers. ayant autorité	Acc.		2			1	1		2	1	2		
	Envers un mineur qualité de l'auteur inconnue	Acc.					1	1		1			1	
	Envers pers. vulnérable par pers. ayant autorité	Acc.										1		
	Coups envers personnel autre service public	Acc.							1					
	Non spécifié	Acc.	4	2	5	3	8	4	4	4	6	9	3	6
	Sous-total		4	4	6	3	10	7	6	10	13	9	7	3
Abstention coupable		Acc.									1			
		Sous-total									1			
Autres infr. volontaires, c/ l'intégrité phys.	Délaissement d'enfant ou personne vulnérable	Acc.									1			
	Entrave méchante à la circulation	Acc.	1	1		3			2	1	2	1		1
	Voies de faits et violences légères	Acc.	2		3	1				1	1	1	2	1
	Sous-total		3	1	3	4			2	2	4	2	2	2
Infr. involontaires contre l'intégrité physique	Coups et/ou blessures involontaires	Acc.											1	
	Morsure de chien	Acc.		1							1		2	
		Sous-total		1							1		3	
		Total	18	12	15	23	17	17	19	22	26	20	27	13



Infr. contre la liberté individuelle

		2000	2015	2016	2017	2018	2019	2020	2021	2022	2023	2024	2025
Enlèvement de mineur ou personne vulnérable	Enlèvement parental	Acc.		1									
		Sous-total		1									
Détention par un particulier		Acc.									1		
		Sous-total									1		
		Total		1							1		



**Infr. contre les mœurs**

			2000	2015	2016	2017	2018	2019	2020	2021	2022	2023	2024	2025
Viol n'ayant pas causé la mort	Victime < 10a	Acc.							1					
	Victime 10a - 14a	Acc.	1						1					
	Victime 14a - 16a	Acc.			1			1	1	1				
	Victime 16a - 18a	Acc.	1						1					
	Victime majeure	Acc.							2		2			
	<b>Sous-total</b>		<b>2</b>		<b>1</b>			<b>1</b>	<b>6</b>	<b>1</b>	<b>2</b>			
Viol n'ayant pas causé la mort (nvCPS)	Victime < 16a	Acc.										1		
	Victime 16a - 18a	Acc.										1		
	Victime majeure	Acc.										1		
	<b>Sous-total</b>											<b>3</b>		
Attentat à la pudeur avec violence / menace	Victime < 16a	Acc.	1						1					
	<b>Sous-total</b>		<b>1</b>						<b>1</b>					
Attentat à la pudeur sans violence / menace	Victime < 16a	Acc.	1					1		1				
	Victime 16a - 18a	Acc.		1										
	Victime âge inconnu	Acc.	1											
	<b>Sous-total</b>		<b>2</b>	<b>1</b>				<b>1</b>		<b>1</b>				
Atteinte intégrité sexuelle sans mort (nvCPS)	Victime < 16a	Acc.									1	2		
	Victime majeure	Acc.										1		2
	<b>Sous-total</b>										<b>1</b>	<b>3</b>		<b>2</b>
Pornographie infantile	Détention	Acc.				1								
	<b>Sous-total</b>				<b>1</b>									
Incitation à la débauche	Victime mineure	Acc.						2						
	<b>Sous-total</b>							<b>2</b>						
Exploitation de la débauche d'autrui	Age victime inconnu	Acc.								2				
	<b>Sous-total</b>									<b>2</b>				
Outrage public aux bonnes mœurs	Actions (exhibitionnisme, etc.)	Acc.		1						1				
	Ecrits, images, objets	Acc.	2		1									
	<b>Sous-total</b>		<b>2</b>	<b>1</b>	<b>1</b>					<b>1</b>				
Voyeurisme	Observation/enregistrement de nudité ou intimité	Acc.						2						
	Diffusion enregistrement nudité ou intimité	Acc.			2			1			3			
	<b>Sous-total</b>				<b>2</b>			<b>3</b>			<b>3</b>			
Diffusion de contenu à caractère sexuel (nvCPS)	Victime < 16a	Acc.										1		
	<b>Sous-total</b>											<b>1</b>		
Grooming online - avec ICT (nvCPS)	Victime < 16a	Acc.												1
	<b>Sous-total</b>													<b>1</b>
	<b>Total</b>		<b>7</b>	<b>2</b>	<b>2</b>	<b>3</b>		<b>7</b>	<b>7</b>	<b>5</b>	<b>6</b>	<b>7</b>		<b>3</b>



Infr. contre autres valeurs morales et sentiments

		2000	2015	2016	2017	2018	2019	2020	2021	2022	2023	2024	2025
Harcèlement	Acc.		9	8	6	9	7	7	9	11	9	13	10
	Sous-total		9	8	6	9	7	7	9	11	9	13	10
Atteinte à l'honneur	Calomnie et diffamation	Acc.	1	3	3	1	2	3	2	4	2	1	
	Déclaration calomnieuse	Acc.						1					
	Divulgateion méchante	Acc.								1			
	Injures (Délit)	Acc.	1	4	1	2	4	1	2	4	4	5	1
	Sous-total		2	7	4	3	6	5	4	9	6	6	1
Vie privée	Violation de domicile par un particulier	Acc.		3			3		1	1	1	1	2
		Sous-total		3			3		1	1	1	1	2
Tapage nocturne		Acc.							1				
		Sous-total							1				
Abus faiblesses de personnes		Acc.				1							1
		Sous-total				1							1
Vie privée mœurs: publication identité victime		Acc.									1		
		Sous-total									1		
Cyberlokkng (leurre de mineur par ICT)		Acc.					1						
		Sous-total					1						
Occupation bien d'autrui (squatter)	Pénétrer / occuper / séjourner (bien non habité)	Acc.										1	
		Sous-total										1	
	Total	2	11	18	10	13	17	12	15	21	17	21	14



Infr. relative au statut juridique de l'enfant

			2000	2015	2016	2017	2018	2019	2020	2021	2022	2023	2024	2025
<b>Non-représentation d'enfants</b>	<b>Par les parents</b>	<b>Acc.</b>	1		2	4	1	1		1	1	1	1	
		<b>Sous-total</b>	1		2	4	1	1		1	1	1	1	
		<b>Total</b>	1		2	4	1	1		1	1	1	1	



Vol et extorsion

			2000	2015	2016	2017	2018	2019	2020	2021	2022	2023	2024	2025	
Vol avec circ. aggr.	Avec violence	Acc.		1		2		1				3			
		Tent.			1										
	Sans violence	Acc.	20	29	14	20	19	22	11	16	3	15	17		7
		Tent.	7	4	8	10	6	13	3	7	3	11	7		3
Sous-total			27	34	22	33	25	36	14	23	6	29	24	10	
Vol sans circ. aggr.	Avec violence	Acc.												2	
	Sans violence, Vol à la tire	Acc.										1	1		
	Sans violence, Vol domestique	Acc.						1		1					
	Sans violence	Acc.	23	22	11	28	11	17	10	6	13	15	10		9
Sous-total			23	23	11	30	11	18	11	7	14	18	11	11	
Vol non spécifié		Acc.	2												
		Tent.	3												
Sous-total			5												
Extorsion		Acc.										1	1		
		Tent.			1						2				
Sous-total					1					2	1	1			
Total			55	57	33	64	36	54	25	30	22	48	36	21	



**Fraude**

		2000	2015	2016	2017	2018	2019	2020	2021	2022	2023	2024	2025
Blanchiment d'argent	Acc.					1		1		1		1	1
	Sous-total					1		1		1		1	1
Recel	Recel simple	Acc.											
	Sous-total												
Détournement et destruction frauduleuse	Cel frauduleux	Acc.											
	D'objets saisis	Acc.		2	1	2			1				
	Non spécifié	Acc.		1									
	Sous-total			3	1	2			1				
Escroquerie	Fraude par internet	Acc.	3	2	1	7	3	8	9	18	16	11	4
		Tent.								1	1	1	
	Escroquerie sans internet	Acc.	2			2	6	1	11	2	1	4	1
		Tent.				2							
Sous-total		5	2	1	11	9	9	20	21	18	16	5	
Tromperie	Marchandises vendues / travail fourni	Acc.					1	1		1			
	Sous-total						1	1		1			
Abus de confiance et infr. apparentées	Abus de confiance	Acc.	3	3	3	3	5	1	12	7	4	3	3
	Abus des faiblesses	Acc.						2					
	Sous-total		3	3	3	3	5	3	12	7	4	3	3
Insolvabilité frauduleuse		Acc.			1								
	Sous-total				1								
		Total	8	8	6	17	15	14	33	30	22	20	9



Dégradation de la propriété

			2000	2015	2016	2017	2018	2019	2020	2021	2022	2023	2024	2025
Incendie volontaire	Dans un autre lieu (de jour)	Acc.		1					1					
	Dans un autre lieu (de nuit)	Acc.											3	
	Dans un autre lieu (moment indéterminé)	Acc.	1							1				
		Sous-total	1	1						1	1			3
Incendie involontaire		Acc.	4	3			1	2	1	4	5	4	3	3
		Sous-total	4	3			1	2	1	4	5	4	3	3
Destruction, dénaturation, dégradation	Avec circ. aggr.	Acc.				1			2					
	Destruction de biens agricoles	Acc.			1	1				2				
	Non spécifié	Acc.	1											
		Sous-total	1		1	2				2	2			
Vandalisme	Sur véhicules	Acc.	11	3	8	7	5	2	5	6	9	2	8	4
	Sur autres biens mobiliers	Acc.	3	3	2		1	3	1	2	3		3	1
	Graffitis	Acc.				1					1		2	1
	Autres détériorations sur biens immobiliers	Acc.	6	7	3	3	3	4	1	5	5	4	4	5
	Dégradation de clôture	Acc.			1							1	1	
	Sous-total	20	13	14	11	9	9	9	7	13	18	7	18	11
	Total	26	17	15	13	10	11	11	11	20	23	11	24	14



Infr. contre la sécurité publique

		2000	2015	2016	2017	2018	2019	2020	2021	2022	2023	2024	2025	
Association de malfaiteurs	Acc.		1						1					
	Sous-total		1						1					
Evasion de prisonniers	Non-respect surveillance électronique	Acc.								1				
	Sous-total									1				
Menaces	Verbales	Acc.	4	10	4	4	5	1	3	1	5	3	7	2
	Ecrites	Acc.		1	2	1	1	1		6	4	2	3	1
	Par gestes, emblèmes	Acc.	1	2	2	3	5	5		3	4	8	4	3
	Sous-total		5	13	8	8	11	7	3	10	13	13	14	6
		Total	5	14	8	8	11	7	3	11	14	13	14	6



Infr. contre l'autorité publique

		2000	2015	2016	2017	2018	2019	2020	2021	2022	2023	2024	2025
Rébellion	Rébellion armée	Acc.			1							1	
	Rébellion non armée	Acc.		1				1		1		1	
	Non spécifié	Acc.	1						1				
		Sous-total	1	1	1	1			1	1	1	2	
Outrages		Acc.	1	2	2	1	2		2		1	1	1
		Sous-total	1	2	2	1	2		2		1	1	1
		Total	2	3	3	1	2	1	3	1	1	3	1



Infr. contre la foi publique

			2000	2015	2016	2017	2018	2019	2020	2021	2022	2023	2024	2025
Faux en écritures	Faux en écritures	Acc.	1	1					2	12	1			
	Usage de faux en écrit. et écrit. falsifiées	Acc.	1	1		1	1	1	1	12	2			
		Sous-total	2	2		1	1	3	24	3				
Usurpation	Immixtion dans fonctions publiques	Acc.	1						1	1				
	De fonctions	Acc.							1					
	De grades	Acc.							1					
	De nom	Acc.		1	1				2	1	3	2	1	
	Sous-total	1	1	1				5	2	3	2	1		
Contrefaçon / falsification	Contrefaçon	Acc.		1			1						1	
	Falsification	Acc.	1			1				1				
		Sous-total	1	1		1	1			1			1	
Fausses monnaies	Emission	Acc.	1											
		Tent.	1											
		Sous-total	2											
		Total	6	4	1	1	2	1	8	27	6	2	2	



Léglise

Infraction Code pénal

Infr. contre la famille

	2000	2015	2016	2017	2018	2019	2020	2021	2022	2023	2024	2025
<b>Abandon de famille</b> <b>Acc.</b>					1		1					
<b>Sous-total</b>					1		1					
<b>Refus du droit aux relations personnelles</b> <b>Acc.</b>	3	9	7	4	1	2	3	1	3	4	3	8
<b>Sous-total</b>	3	9	7	4	1	2	3	1	3	4	3	8
<b>Non-acquittement pension alimentaire</b> <b>Acc.</b>	3			1	1		1	1		1	1	
<b>Sous-total</b>	3			1	1		1	1		1	1	
<b>Total</b>	6	9	7	5	3	2	5	2	3	5	4	8

Criminalité informatique

	2000	2015	2016	2017	2018	2019	2020	2021	2022	2023	2024	2025
<b>Hacking</b> <b>Acc.</b>						1	1	2	1		2	
<b>Sous-total</b>						1	1	2	1		2	
<b>Faux en informatique</b> <b>Acc.</b>							1					
<b>Sous-total</b>							1					
<b>Fraude informatique</b> <b>Acc.</b>		2	5	1	2	3	2	1	7	8	11	8
<b>Tent.</b>										1		
<b>Sous-total</b>		2	5	1	2	3	2	1	7	9	11	8
<b>Sabotage</b> <b>Acc.</b>								1			1	
<b>Sous-total</b>								1			1	
<b>Total</b>		2	5	1	2	4	4	4	8	9	14	8

Traite des êtres humains

	2000	2015	2016	2017	2018	2019	2020	2021	2022	2023	2024	2025
<b>Exploitation économique</b> <b>Acc.</b>						1						
<b>Sous-total</b>						1						
<b>Total</b>						1						



Contravention Code pénal

		2000	2015	2016	2017	2018	2019	2020	2021	2022	2023	2024	2025
<b>Injures (Contravention)</b>	<b>Acc.</b>	1											
	<b>Sous-total</b>	1											
<b>Divagation d'animaux</b>	<b>Acc.</b>	1											
	<b>Sous-total</b>	1											
<b>Autres contraventions CP</b>	<b>Acc.</b>	1											
	<b>Sous-total</b>	1											
	<b>Total</b>	<b>3</b>											

FPF/DGR/DRI/BIPOL - Statistiques policières de criminalité (date de clôture: 31/10/2025)  
 Les données pour les années 2001 jusqu'à 2014 ne sont plus publiées mais restent disponibles sur demande auprès du service BIPOL.  
 Les données pour 2025 ne concernent que le 1er semestre.

# ***STATISTIQUES POLICIERES DE CRIMINALITE***

---

***LIEU DE PERPETRATION: COMMUNE***

**Léglise**

***ANNEXE II: DETAIL PAR CATEGORIE DE DELIT  
LOIS SPECIALES***



Légise

Infraction Lois spéciales

Drogues

			2000	2015	2016	2017	2018	2019	2020	2021	2022	2023	2024	2025
Détention		Acc.	44	9	3	5	5	9	6	12	10	9	18	6
		Sous-total	44	9	3	5	5	9	6	12	10	9	18	6
Usage	Usage individuel	Acc.	1											
	Faciliter l'usage	Acc.				2	1	2						
		Sous-total	1			2	1	2						
Importation et exportation		Acc.	6	7	1	1	5		1	3	1			
		Sous-total	6	7	1	1	5		1	3	1			
Fabrication		Acc.	1	2	1				1	1		1		
		Sous-total	1	2	1				1	1		1		
Commerce		Acc.	2	2		2	1	2	1	2	1	1	4	
		Tent.							1					
		Sous-total	2	2		2	1	2	2	2	1	1	4	
Protoxyde d'azote (gaz hilarant)		Acc.												3
		Sous-total												3
Autres		Acc.		1			1	3						
		Sous-total		1			1	3						
		Total	54	21	5	10	13	16	10	18	12	11	22	9

Législation sur les étrangers

			2000	2015	2016	2017	2018	2019	2020	2021	2022	2023	2024	2025
Transmigration illégale	Accès au territoire	Acc.	3	1				2	4		1		1	
	Séjour	Acc.	4	3			5				2		1	
	Inscription au registre des étrangers	Acc.			1	1								
		Sous-total	7	4	1		6	2	4		3		2	
Trafic d'êtres humains		Acc.				1								
		Sous-total				1								
Traite d'êtres humains		Acc.	1											
		Sous-total	1											
		Total	8	4	1		7	2	4		3		2	



**Environnement**

			2000	2015	2016	2017	2018	2019	2020	2021	2022	2023	2024	2025
Déchets	Déchets par particulier	Acc.		3	3			2	1	1	1	3		
		Sous-total		3	3			2	1	1	1	3		
Autres que déchets	Urbanisme	Acc.		1										
	Bruit	Acc.								1				
	Pollution de l'eau	Acc.			1									
	Pollution de l'air	Acc.		1										
	Autres nuisances en matière d'environnement	Acc.											1	
		Sous-total		2	1					1			1	
Biodiversité / Faune et flore	Bien-être animal	Acc.	3		1	2				2	1		3	1
	Protection de la nature	Acc.							2	1				
	Destruction d'animaux	Acc.			1		3	1	1	3	2			
		Sous-total	3		2	2	3	1	3	6	3		3	1
		Total	3	5	6	2	3	3	4	8	4	3	4	1

**Armes et explosifs**

			2000	2015	2016	2017	2018	2019	2020	2021	2022	2023	2024	2025
Détention illégale	Arme à feu	Acc.		3	2	3	6	7	2	7			3	2
	Arme blanche ou non à feu	Acc.		3	1	1	2	2	1	3	1	3	2	
	Munition	Acc.						1		3				
	Pièces/accessoires	Acc.		1										
	Non spécifié	Acc.	3											
		Sous-total	3	7	3	4	8	10	3	13	1	3	5	2
Port / transport illégal	Arme à feu	Acc.			1					1				
	Arme blanche ou non à feu	Acc.			1	3				2	4	1	3	2
	Munition	Acc.										1		
	Non spécifié	Acc.	3											
		Sous-total	3		2	3				3	4	2	3	2
Autre	Stockage	Acc.				1								
		Sous-total				1								
		Total	6	7	5	8	8	10	3	16	5	5	8	4



Protection de la personne

			2000	2015	2016	2017	2018	2019	2020	2021	2022	2023	2024	2025
Discrimination	Incitation à la discrimination	Acc.											1	
	Autre discrimination	Acc.							1					
		Sous-total							1				1	
Protection de la vie privée		Acc.	5			2		1						
		Sous-total	5			2		1						
Caméras de surveillance		Acc.											2	
		Sous-total											2	
Droit à l'image		Acc.					1						1	
		Sous-total					1						1	
			Total	5		2	1	1	1				4	



Léglise

Infraction Lois spéciales

Hormones et dopage

		2000	2015	2016	2017	2018	2019	2020	2021	2022	2023	2024	2025
Détention	Acc.							1					
	Sous-total:							1					
	Total:							1					

Protection de la jeunesse

		2000	2015	2016	2017	2018	2019	2020	2021	2022	2023	2024	2025
Législation sur l'obligation scolaire	Acc.									1		1	
	Sous-total:									1		1	
Législation sur la protection de la jeunesse	Acc.	1	5	1	1	8	1	5	5	8	5	6	4
	Sous-total:	1	5	1	1	8	1	5	5	8	5	6	4
	Total:	1	5	1	1	8	1	5	5	9	5	7	4

Code pénal social

		2000	2015	2016	2017	2018	2019	2020	2021	2022	2023	2024	2025
Fraude sociale aux cotisations (travail au noir)	Acc.											1	
	Sous-total:											1	
Infr. contre foi publique en droit pénal social	Acc.									2			
	Sous-total:									2			
Escroquerie en droit pénal social	Acc.		1						2	2			
	Sous-total:		1						2	2			
	Total:		1						2	4		1	

Ivresse et alcool

		2000	2015	2016	2017	2018	2019	2020	2021	2022	2023	2024	2025
Ivresse publique	Acc.		2		1		1	1		3	2	3	
	Sous-total:		2		1		1	1		3	2	3	
	Total:		2		1		1	1		3	2	3	



**Registre de population**

		2000	2015	2016	2017	2018	2019	2020	2021	2022	2023	2024	2025
	Acc.			2	1	1		2	2	1	4	1	2
	Sous-total:			2	1	1		2	2	1	4	1	2
	Total:			2	1	1		2	2	1	4	1	2

**Carte d'identité**

		2000	2015	2016	2017	2018	2019	2020	2021	2022	2023	2024	2025
Pas en possession	Acc.	2							1		1		
	Sous-total:	2							1		1		
	Total:	2							1		1		

**Santé publique**

		2000	2015	2016	2017	2018	2019	2020	2021	2022	2023	2024	2025
Art de guérir, art infirmier, etc.	Acc.								1				
	Sous-total:								1				
Refus ou négligence respect mesures	Acc.							143	4	1			
	Sous-total:							143	4	1			
Autres	Acc.								13				
	Sous-total:								13				
	Total:							143	18	1			

**Travail**

		2000	2015	2016	2017	2018	2019	2020	2021	2022	2023	2024	2025
Commerce ambulant	Acc.	1		1								1	
	Sous-total:	1		1								1	
Fraude sociale aux cotisations (travail au noir)	Acc.	1			1								
	Sous-total:	1			1								
Travailleurs étrangers	Acc.	1											
	Sous-total:	1											
	Total:	3		1	1							1	



Protection des revenus publics

		2000	2015	2016	2017	2018	2019	2020	2021	2022	2023	2024	2025
<b>Douane et accises</b>	Acc.	2							1	1			
	Sous-total:	2							1	1			
<b>Fraude TVA</b>	Acc.										1		
	Sous-total:										1		
<b>Fraude fiscale - impôts sur le revenu</b>	Acc.										1		
	Sous-total:										1		
<b>Fraude autres revenus publics</b>	Acc.	34											
	Sous-total:	34											
	Total:	36							1	1	2		

Législation économique

		2000	2015	2016	2017	2018	2019	2020	2021	2022	2023	2024	2025
<b>Non spécifié</b>	Acc.	1											
	Sous-total:	1											
	Total:	1											

Pratiques commerciales

		2000	2015	2016	2017	2018	2019	2020	2021	2022	2023	2024	2025
<b>Autres</b>	Acc.							1					
	Sous-total:							1					
	Total:							1					



Autres lois spéciales

		2000	2015	2016	2017	2018	2019	2020	2021	2022	2023	2024	2025
Infr. dans le secteur audiovisuel	Acc.	2											
	Sous-total:	2											
Réquision prestataire de service	Acc.									1			
	Sous-total:									1			
Infractions Loi police chemins de fer	Acc.			1	1					1			
	Sous-total:			1	1					1			
Protection (pièce de l') uniforme policier	Acc.							1					
	Sous-total:							1					
Autres	Acc.	2				3			4			1	1
	Sous-total:	2				3			4			1	1
	Total:	4		1	1	3		1	4	2		1	1

# ***STATISTIQUES POLICIERES DE CRIMINALITE***

---

***LIEU DE PERPETRATION: COMMUNE***

**Léglise**

***ANNEXE III: DETAIL  
FIGURES CRIMINELLES / PHENOMENES***



Léglise

FC Vol moyen de transport

		2000	2015	2016	2017	2018	2019	2020	2021	2022	2023	2024	2025
Vol de voiture	Acc.	5	2	1	3		1	1	1			1	3
	Tent.	2							2				
	<b>Total</b>	<b>7</b>	<b>2</b>	<b>1</b>	<b>3</b>		<b>1</b>	<b>1</b>	<b>3</b>			<b>1</b>	<b>3</b>
Vol de moto	Acc.			1	1						1		
	<b>Total</b>			<b>1</b>	<b>1</b>						<b>1</b>		
Carjacking	Acc.		1		1								
	<b>Total</b>		<b>1</b>		<b>1</b>								
Vol dans les garages	Acc.				1								1
	<b>Total</b>				<b>1</b>								<b>1</b>
Vol de vélomoteur	Acc.											1	
	<b>Total</b>											<b>1</b>	
Vol de vélo	Acc.	1			1					4			
	<b>Total</b>	<b>1</b>			<b>1</b>					<b>4</b>			



**FC Cambriolage**

		2000	2015	2016	2017	2018	2019	2020	2021	2022	2023	2024	2025
<b>Cambriolage dans habitation</b>	<b>Acc.</b>	7	17	8	11	5	12	8	7	2	13	14	6
	<b>Tent.</b>	5	1	6	3	4	5	2	5	3	9	4	3
	<b>Total</b>	<b>12</b>	<b>18</b>	<b>14</b>	<b>14</b>	<b>9</b>	<b>17</b>	<b>10</b>	<b>12</b>	<b>5</b>	<b>22</b>	<b>18</b>	<b>9</b>
<b>Cambriolage ds entreprise ou commerce</b>	<b>Acc.</b>	1		1	1	2			1				
	<b>Tent.</b>		1	1		1	1				1		
	<b>Total</b>	<b>1</b>	<b>1</b>	<b>2</b>	<b>1</b>	<b>3</b>	<b>1</b>		<b>1</b>		<b>1</b>		
<b>Cambriolage ds service public ou bâtiment administ</b>	<b>Acc.</b>				2			2	1	1			1
	<b>Tent.</b>		2		1						1		
	<b>Total</b>		<b>2</b>		<b>3</b>			<b>2</b>	<b>1</b>	<b>1</b>	<b>1</b>		<b>1</b>
<b>Cambriolage dans bâtiment (total)</b>	<b>Acc.</b>	8	17	9	14	7	12	10	9	3	13	14	7
	<b>Tent.</b>	5	4	7	4	5	6	2	5	3	11	4	3
	<b>Total</b>	<b>13</b>	<b>21</b>	<b>16</b>	<b>18</b>	<b>12</b>	<b>18</b>	<b>12</b>	<b>14</b>	<b>6</b>	<b>24</b>	<b>18</b>	<b>10</b>



FC Vol autre

		2000	2015	2016	2017	2018	2019	2020	2021	2022	2023	2024	2025
Vol à main armée	Acc.				1		1						
	Tent.	1											
	<b>Total</b>	<b>1</b>			<b>1</b>		<b>1</b>						
Vol avec violence sans arme	Acc.	1	1		1						3	1	2
	Tent.				2					2			
	<b>Total</b>	<b>1</b>	<b>1</b>		<b>3</b>					<b>2</b>	<b>3</b>	<b>1</b>	<b>2</b>
Vol dans ou sur un véhicule	Acc.	10	9	6	8	9	14	2	4		6		2
	Tent.			1	4		4	1			1	1	
	<b>Total</b>	<b>10</b>	<b>9</b>	<b>7</b>	<b>12</b>	<b>9</b>	<b>18</b>	<b>3</b>	<b>4</b>		<b>7</b>	<b>1</b>	<b>2</b>
Vol d'armes et explosifs	Acc.	1			1								
	<b>Total</b>	<b>1</b>			<b>1</b>								
Vol à la tire	Acc.										1	1	
	<b>Total</b>										<b>1</b>	<b>1</b>	
Vol à l'étalage	Acc.	1										1	
	<b>Total</b>	<b>1</b>										<b>1</b>	
Vol par ruse	Acc.	1			1		1						
	<b>Total</b>	<b>1</b>			<b>1</b>		<b>1</b>						
Vol de métaux	Acc.		1			1	1	1					
	<b>Total</b>		<b>1</b>			<b>1</b>	<b>1</b>	<b>1</b>					
Vol sur les chantiers	Acc.	1	1			3		1				1	
	Tent.					1							
	<b>Total</b>	<b>1</b>	<b>1</b>			<b>4</b>		<b>1</b>				<b>1</b>	
Vol d'animaux	Acc.	1	1	1		1		1					
	<b>Total</b>	<b>1</b>	<b>1</b>	<b>1</b>		<b>1</b>		<b>1</b>					
Vol de cargaison	Acc.			2		1	4	1	2				
	Tent.			1	4		1						
	<b>Total</b>			<b>3</b>	<b>4</b>	<b>1</b>	<b>5</b>	<b>1</b>	<b>2</b>				



**Criminalité ICT**

		2000	2015	2016	2017	2018	2019	2020	2021	2022	2023	2024	2025
<b>Fraude de cartes de paiements</b>	Acc.				1								
	Total				1								
<b>Phishing</b>	Acc.											2	1
	Total											2	1

**FC Autre**

		2000	2015	2016	2017	2018	2019	2020	2021	2022	2023	2024	2025
<b>Violence contre les métiers d'intérêt général</b>	Acc.							1					
	Total							1					
<b>Viol collectif</b>	Acc.			1									
	Total			1									
<b>Graffiti</b>	Acc.				1					1		2	1
	Total				1					1		2	1
<b>Dégradation de voiture</b>	Acc.	6	3	8	7	5	2	5	6	9	2	9	3
	Total	6	3	8	7	5	2	5	6	9	2	9	3
<b>Rixe au couteau</b>	Acc.				1								
	Total				1								



**PH Violence intrafamiliale (VIF)**

		2000	2015	2016	2017	2018	2019	2020	2021	2022	2023	2024	2025
<b>VIF: physique, dans le couple</b>	Acc.	1	5	7	11	6	9	6	8	7	6	12	7
	Total	1	5	7	11	6	9	6	8	7	6	12	7
<b>VIF: physique, envers des descendants</b>	Acc.	2	1	1	1		2	5	3		2	4	1
	Total	2	1	1	1		2	5	3		2	4	1
<b>VIF: physique, envers d'autres membres</b>	Acc.	7	1		3	1			3	2	3	2	
	Total	7	1		3	1			3	2	3	2	
<b>VIF: sexuelle, envers des descendants</b>	Acc.							1					
	Total							1					
<b>VIF: sexuelle, envers d'autres membres</b>	Acc.										1		
	Total										1		
<b>VIF: psychique, dans le couple</b>	Acc.	4	10	12	11	3	5	3	7	10	8	8	9
	Total	4	10	12	11	3	5	3	7	10	8	8	9
<b>VIF: psychique, envers des descendants</b>	Acc.							1	1	1	1	2	2
	Total							1	1	1	1	2	2
<b>VIF: psychique, envers d'autres membres</b>	Acc.		1		1				2	1	2		2
	Total		1		1				2	1	2		2
<b>VIF: économique, dans le couple</b>	Acc.		1		1		1	2	2	1	1	2	3
	Total		1		1		1	2	2	1	1	2	3
<b>VIF: économique, envers des descendants</b>	Acc.								1			1	
	Total								1			1	
<b>VIF: économique, envers d'autres membres</b>	Acc.	3			1	1		2	1		1	1	
	Total	3			1	1		2	1		1	1	

**PH Hormones et dopage**

		2000	2015	2016	2017	2018	2019	2020	2021	2022	2023	2024	2025
<b>Dopage humain</b>	Acc.							1					
	Total							1					



**PH Drogues**

		2000	2015	2016	2017	2018	2019	2020	2021	2022	2023	2024	2025
<b>Import-export de cocaïne</b>	<b>Acc.</b>		2			3				1			
	<b>Total</b>		2			3				1			
<b>Production de drogues synthétiques</b>	<b>Acc.</b>		1										
	<b>Total</b>		1										
<b>Import-export de drogues synthétiques</b>	<b>Acc.</b>		1										
	<b>Total</b>		1										
<b>Production de cannabis (culture)</b>	<b>Acc.</b>		1	1					1		1		
	<b>Total</b>		1	1					1		1		
<b>Import-export de cannabis en grande quantité</b>	<b>Acc.</b>								1				
	<b>Total</b>								1				
<b>Import-export d'héroïne</b>	<b>Acc.</b>		2	1		3							
	<b>Total</b>		2	1		3							

**PH Traite des êtres humains**

		2000	2015	2016	2017	2018	2019	2020	2021	2022	2023	2024	2025
<b>TEH - exploitation économique</b>	<b>Acc.</b>						1						
	<b>Total</b>						1						
<b>TEH - exploitation sexuelle</b>	<b>Acc.</b>								1				
	<b>Total</b>								1				



**PH Violence dans l'espace public**

		2000	2015	2016	2017	2018	2019	2020	2021	2022	2023	2024	2025
<b>Violence physique (voie publique)</b>	Acc.	2		2	3	4	2	3	3	8	3	5	2
	Total	2		2	3	4	2	3	3	8	3	5	2
<b>Violence physique (endroit accessible au public)</b>	Acc.	2	2			2	2		1	1	1	1	1
	Total	2	2			2	2		1	1	1	1	1
<b>Violence sexuelle (autre endroit public)</b>	Acc.	1											
	Total	1											
<b>Violence sexuelle (endroit accessible au public)</b>	Acc.			2									
	Total			2									
<b>Violence psychique (transport public)</b>	Acc.									1			
	Total									1			
<b>Violence psychique (voie publique)</b>	Acc.	3	6	8	8	5	7	8	4	12	7	6	1
	Total	3	6	8	8	5	7	8	4	12	7	6	1
<b>Violence psychique (autre endroit public)</b>	Acc.		1						1		1		
	Total		1						1		1		
<b>Violence psychique (endroit accessible au public)</b>	Acc.			1	1	1	2				1		
	Total			1	1	1	2				1		
<b>Vol à main armée (voie publique)</b>	Acc.				1								
	Total				1								
<b>Vol avec violence sans arme (voie publique)</b>	Acc.		1		1								
	Total		1		1								
<b>Vol avec violence sans arme (endr. acces. au pub.)</b>	Tent.				1								
	Total				1								



**PH Autre**

		2000	2015	2016	2017	2018	2019	2020	2021	2022	2023	2024	2025
<b>Faux policiers</b>	<b>Acc.</b>				1			1					
	<b>Total</b>				1			1					
<b>Cyberharcèlement</b>	<b>Acc.</b>					1				1	2	4	3
	<b>Total</b>					1				1	2	4	3
<b>Fraude à l'identité</b>	<b>Acc.</b>		1	1		1		2	2	4	2	1	
	<b>Total</b>		1	1		1		2	2	4	2	1	

# ***STATISTIQUES POLICIERES DE CRIMINALITE***

---

*LIEU DE PERPETRATION: COMMUNE*

**Léglise**

***ANNEXE IV: FAITS ENREGISTRES  
NON CRIMINELS***



Léglise

Faits non criminels

Maladies / Décès / Disparition

	2000	2015	2016	2017	2018	2019	2020	2021	2022	2023	2024	2025
Suicide	3	2	2	2	5	1	1	6	3	2	5	4
Personne malade	2	1	2	1	3			6	1	1	1	2
Décès suspect									1			
Décès naturel		1		2			2	1		1	1	
Disparition (personne disparue)	4		1	2	3		1	1	1	3	2	3
Accident (sauf roulage)	1	1		1	3	3		1	2			3
Sécurité des travailleurs (accident du travail)										1		
Autres	1			1								
<b>Total</b>	<b>11</b>	<b>5</b>	<b>5</b>	<b>9</b>	<b>14</b>	<b>4</b>	<b>4</b>	<b>15</b>	<b>8</b>	<b>8</b>	<b>12</b>	<b>9</b>

Appels

	2000	2015	2016	2017	2018	2019	2020	2021	2022	2023	2024	2025
Appels	4					2	1					
<b>Total</b>	<b>4</b>					<b>2</b>	<b>1</b>					

Problèmes sociaux

	2000	2015	2016	2017	2018	2019	2020	2021	2022	2023	2024	2025
Différends familiaux	11	6	7	7	4	3	8	15	13	20	13	12
Différend (pas de coups)	3	1	3	3		3	4	3	2	4	1	3
Affaire civile	1			1			1	1				
Protection de la jeunesse	1	1	1	3	1	2	2		7		1	2
Autres	2	1			2	1	2	1				
<b>Total</b>	<b>18</b>	<b>9</b>	<b>11</b>	<b>14</b>	<b>7</b>	<b>9</b>	<b>17</b>	<b>20</b>	<b>22</b>	<b>24</b>	<b>15</b>	<b>17</b>



Ordre public

	2000	2015	2016	2017	2018	2019	2020	2021	2022	2023	2024	2025
Troubles		1		1		2	1		2	1	2	
Autres										1		
<b>Total</b>		<b>1</b>		<b>1</b>		<b>2</b>	<b>1</b>		<b>2</b>	<b>2</b>	<b>2</b>	

Agissements suspects

	2000	2015	2016	2017	2018	2019	2020	2021	2022	2023	2024	2025
	9	3	3	3	4	2	2	4	1	6	4	
<b>Total</b>	<b>9</b>	<b>3</b>	<b>3</b>	<b>3</b>	<b>4</b>	<b>2</b>	<b>2</b>	<b>4</b>	<b>1</b>	<b>6</b>	<b>4</b>	

Objets trouvés

	2000	2015	2016	2017	2018	2019	2020	2021	2022	2023	2024	2025
					1			1		3		
<b>Total</b>					<b>1</b>			<b>1</b>		<b>3</b>		

Objets perdus

	2000	2015	2016	2017	2018	2019	2020	2021	2022	2023	2024	2025
	13	41	59	61	65	61	61	74	64	61	78	32
<b>Total</b>	<b>13</b>	<b>41</b>	<b>59</b>	<b>61</b>	<b>65</b>	<b>61</b>	<b>61</b>	<b>74</b>	<b>64</b>	<b>61</b>	<b>78</b>	<b>32</b>

Autres non-infractions

	2000	2015	2016	2017	2018	2019	2020	2021	2022	2023	2024	2025
Ordonnance de capture			1							5		
Non-respect des conditions				1	4	9	4	3	7	15	5	2
Procès-verbal d'information	3	6	1	5	3	4	2	2	1		3	1
Notification		1	1		2	5	3			2	1	1
Demande signalement surveillance électronique									1	3	3	
Fonction de contrôle armes								3	1	2	2	7
Autres non infractions	4											
<b>Total</b>	<b>7</b>	<b>7</b>	<b>3</b>	<b>6</b>	<b>9</b>	<b>18</b>	<b>9</b>	<b>8</b>	<b>10</b>	<b>27</b>	<b>14</b>	<b>11</b>

