

STATISTIQUES POLICIERES DE CRIMINALITE

LIEU DE PERPETRATION: COMMUNE

La Roche-en-Ardenne

2000 - 1er Semestre 2025

Police fédérale - DGRIDRIIBIPOL

STATISTIQUES POLICIERES DE CRIMINALITE

LIEU DE PERPETRATION: COMMUNE

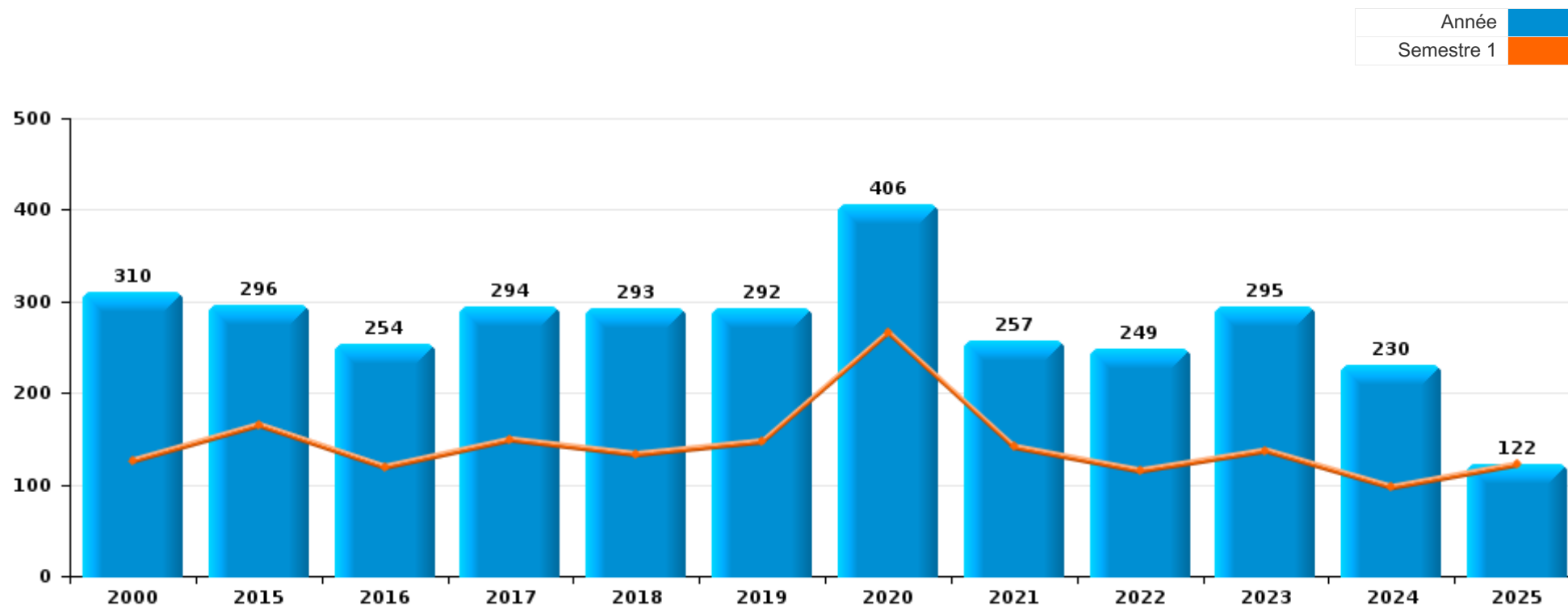
La Roche-en-Ardenne

PARTIE I : INFRACTIONS JUDICIAIRES



La Roche-en-Ardenne

	2000	2015	2016	2017	2018	2019	2020	2021	2022	2023	2024	2025
Nombre total des délits	310	296	254	294	293	292	406	257	249	295	230	122



FPF/DGR/DRI/BIPOL - Statistiques policières de criminalité (date de clôture: 31/10/2025)
 Les données pour les années 2001 jusqu'à 2014 ne sont plus publiées mais restent disponibles sur demande auprès du service BIPOL.
 Les données pour 2025 ne concernent que le 1er semestre.



La Roche-en-Ardenne

	2000	2015	2016	2017	2018	2019	2020	2021	2022	2023	2024	2025
Vol et extorsion	112	106	82	89	86	77	58	58	42	43	39	14
Dégradation de la propriété	48	50	38	44	55	50	35	40	39	34	26	15
Infr. contre l'intégrité physique	39	30	33	42	43	39	36	32	43	53	43	22
Fraude	23	13	17	13	16	22	27	19	26	31	23	9
Infr. contre autres valeurs morales et sentiments	10	13	19	24	18	22	24	20	20	20	21	16
Infr. contre la sécurité publique	26	11	5	17	10	16	19	12	18	31	14	10
Santé publique				2			144	17			1	
Drogues		9	4	13	5	14	9	6	12	16	4	9
Criminalité informatique		5	11	5	8	3	4	11	10	8	20	4
Infr. contre les moeurs	7	7	5	6	3	7	13	3	4	8	6	3
Armes et explosifs	2	7	4	7	5	5	10	6	3	6	8	4
Ivresse et alcool		7	5	1	2	6	1	7	6	15	7	7
Infr. contre l'autorité publique	4	7	3	3	3	2	5	3	5	4	4	
Infr. contre la famille	5	7	3	2	2	6	6	1		6	1	
Environnement	5	6	2	2	4	4	4	4		3	3	
Protection de la jeunesse	4		1	2	6	5	3	1	2	5	2	3
Registre de population	3	5	4	11	8	3						
Infr. contre la foi publique	7	2	5		4	2		3	4	3	1	2
Code pénal social		7	5	3	6	2	1	2			3	2
Infr. relative au statut juridique de l'enfant			1	1	2		1	6	11	6		
Protection de la personne			2	1	4	1	2	2	2	1	2	1
Législation sur les étrangers		1	3	2		5	3		1		1	1
Carte d'identité	9											
Travail				3	1			2	1			
Autres lois spéciales	2									1	1	
Contravention Code pénal	4											
Infr. contre la liberté individuelle		1	1		1					1		
Autres infractions Code pénal			1									
Exploitation de la mendicité				1								
Hormones et dopage						1						
Infr. contre la Sécurité de l'Etat		1										
Législation économique								1				
Pratiques commerciales		1										
Protection des revenus publics							1					
Provocation crime ou délits								1				
Traite des êtres humains					1							
Sous-total	310	296	254	294	293	292	406	257	249	295	230	122
Contravention règlement policier local		18	24	17	21	25	20	11	16	20	16	4
Sous-total		18	24	17	21	25	20	11	16	20	16	4
Total	310	314	278	311	314	317	426	268	265	315	246	126

FPF/DGR/DR1/BIPOL - Statistiques policières de criminalité (date de clôture: 31/10/2025)

Les données pour les années 2001 jusqu'à 2014 ne sont plus publiées mais restent disponibles sur demande auprès du service BIPOL.

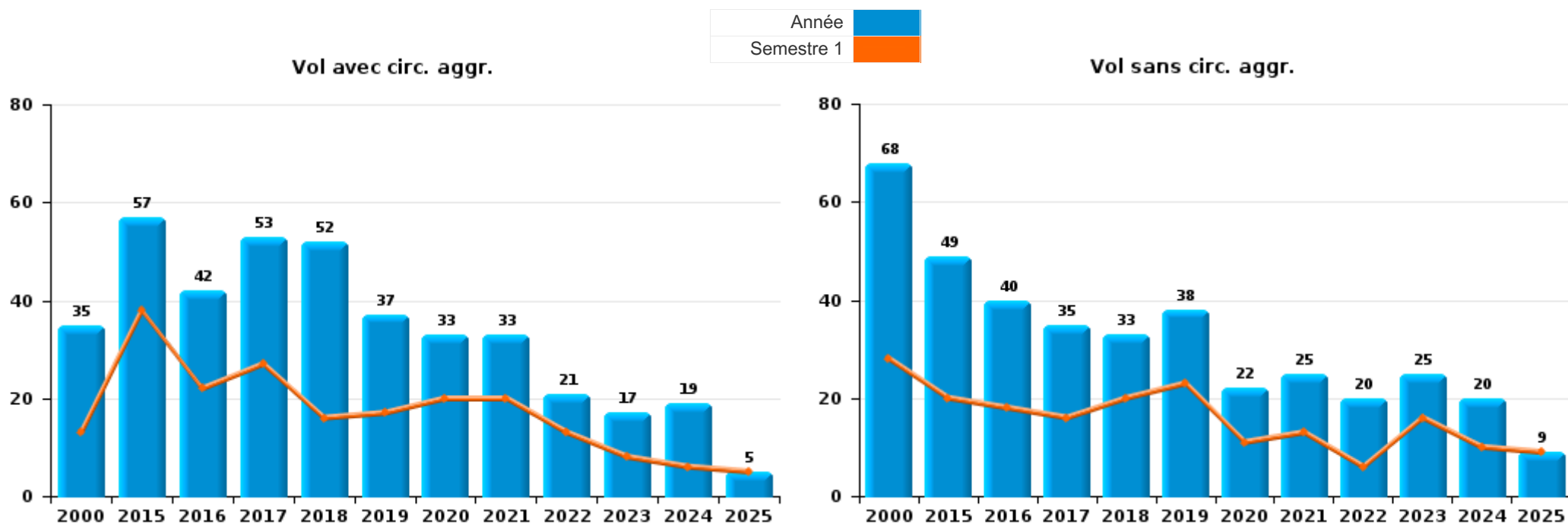
Les données pour 2025 ne concernent que le 1er semestre.



I.1. Catégorie des infractions : Vol et extorsion (top 5 des infractions au niveau national 2024)

La Roche-en-Ardenne

	2000	2015	2016	2017	2018	2019	2020	2021	2022	2023	2024	2025
Vol avec circ. aggr.	35	57	42	53	52	37	33	33	21	17	19	5
Vol sans circ. aggr.	68	49	40	35	33	38	22	25	20	25	20	9
Vol non spécifié	9				1							
Extorsion				1		2	3		1	1		
Total	112	106	82	89	86	77	58	58	42	43	39	14



FPF/DGR/DRI/BIPOL - Statistiques policières de criminalité (date de clôture: 31/10/2025)
 Les données pour les années 2001 jusqu'à 2014 ne sont plus publiées mais restent disponibles sur demande auprès du service BIPOL.
 Les données pour 2025 ne concernent que le 1er semestre.



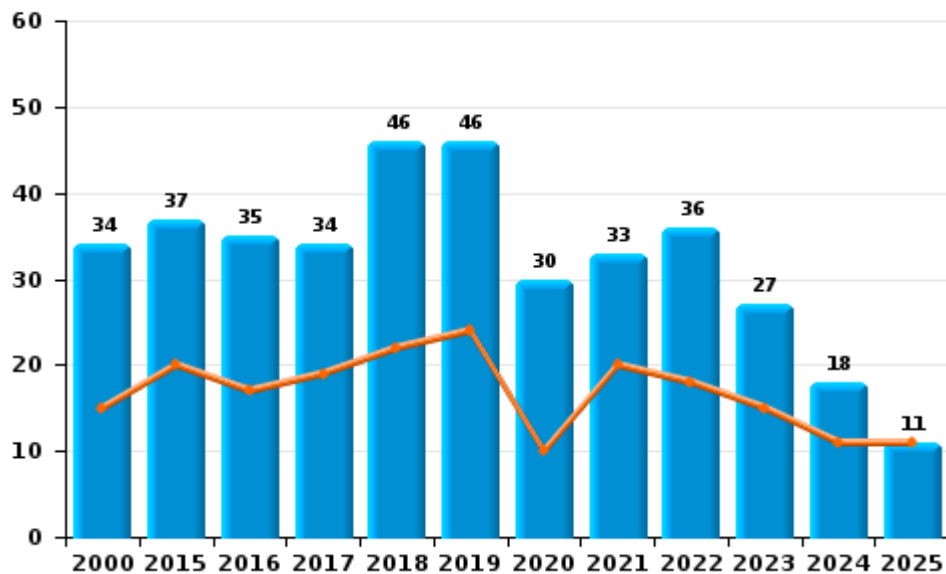
I.2. Catégorie des infractions : Dégradation de la propriété (top 5 des infractions au niveau national 2024)

La Roche-en-Ardenne

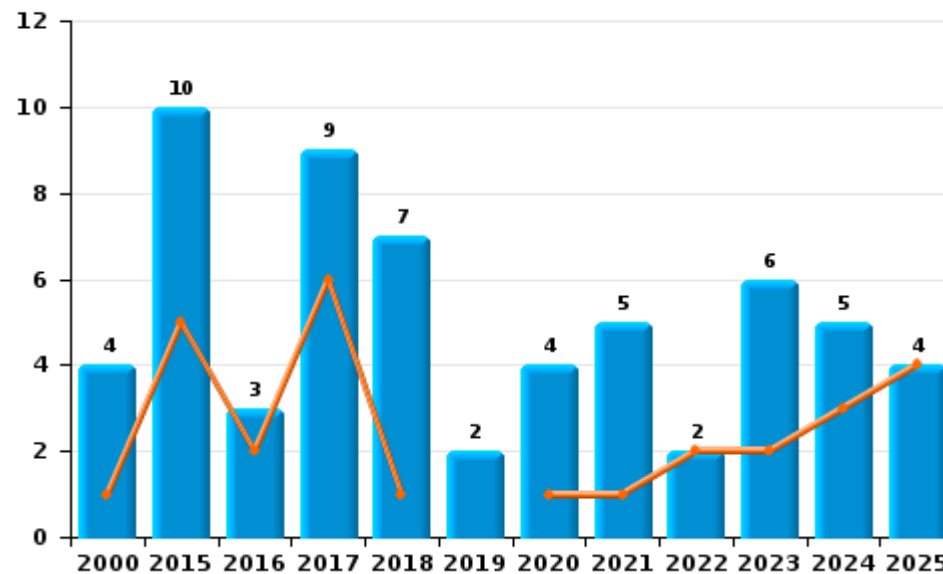
	2000	2015	2016	2017	2018	2019	2020	2021	2022	2023	2024	2025
Vandalisme	34	37	35	34	46	46	30	33	36	27	18	11
Incendie involontaire	3	4	2	6	5	1	4	3	2	5	5	3
Destruction, dénaturation, dégradation	10	3		1	2	2	1	2	1	1	3	
Incendie volontaire	1	6	1	3	2	1		2		1		1
Total	48	50	38	44	55	50	35	40	39	34	26	15

Année ■
Semestre 1 ■

Vandalisme



Incendie

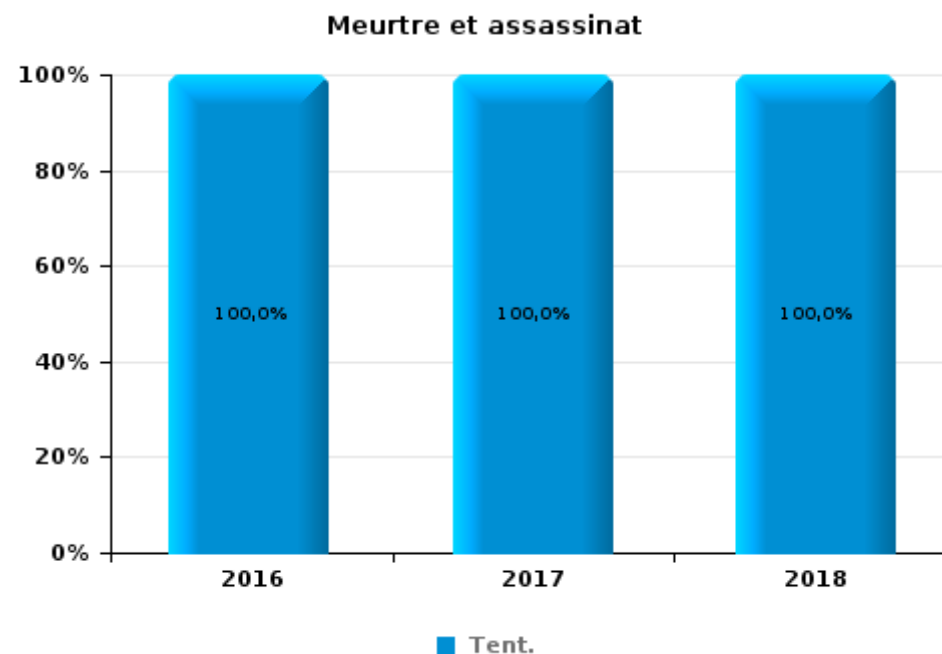
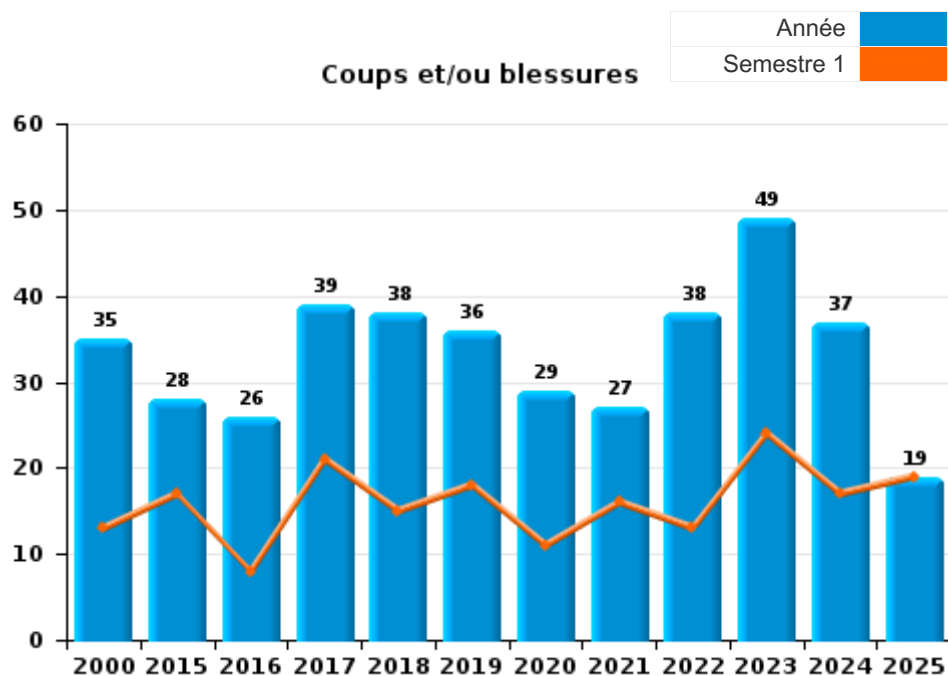




I.3. Catégorie des infractions : Infr. contre l'intégrité physique (top 5 des infractions au niveau national 2024)

La Roche-en-Ardenne

	2000	2015	2016	2017	2018	2019	2020	2021	2022	2023	2024	2025
Coups et/ou blessures	35	28	26	39	38	36	29	27	38	49	37	19
Autres	4	2	6	1	2	3	7	5	5	4	6	3
Meurtre et assassinat			1	2	3							
Total	39	30	33	42	43	39	36	32	43	53	43	22





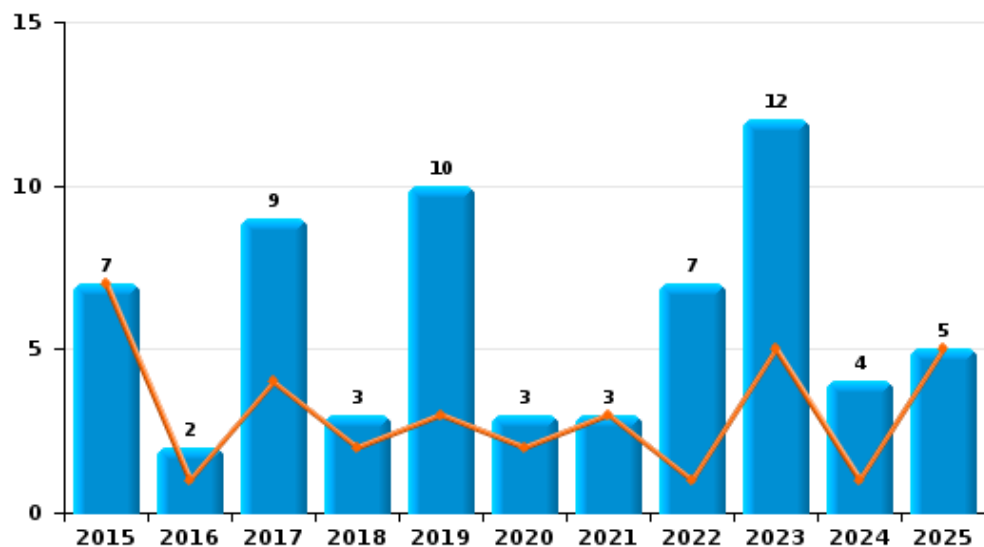
I.4. Catégorie des infractions : Drogues (top 5 des infractions au niveau national 2024)

La Roche-en-Ardenne

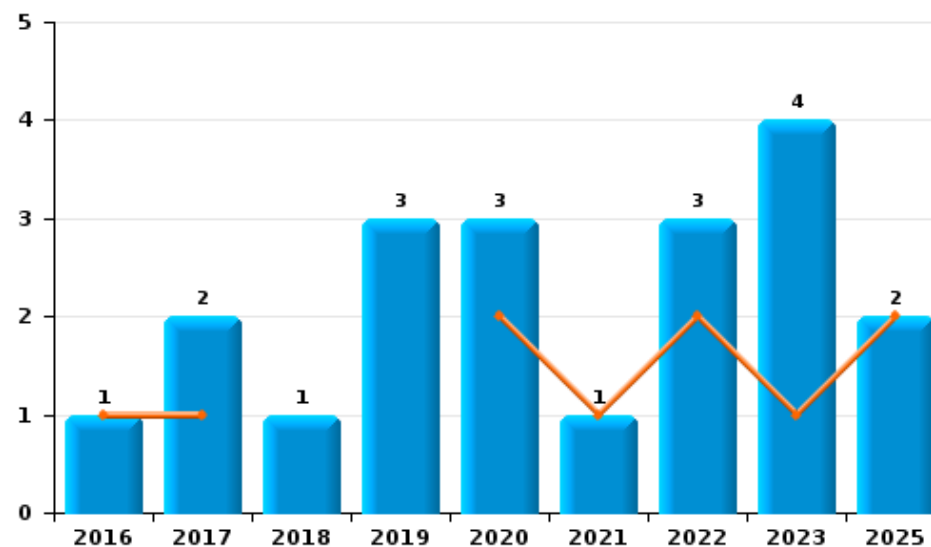
	2000	2015	2016	2017	2018	2019	2020	2021	2022	2023	2024	2025
Détention		7	2	9	3	10	3	3	7	12	4	5
Commerce			1	2	1	3	3	1	3	4		2
Fabrication		1		1			2	1	1			1
Autres		1	1		1							
Importation et exportation						1			1			1
Usage				1			1	1				
Total		9	4	13	5	14	9	6	12	16	4	9



Détention



Commerce





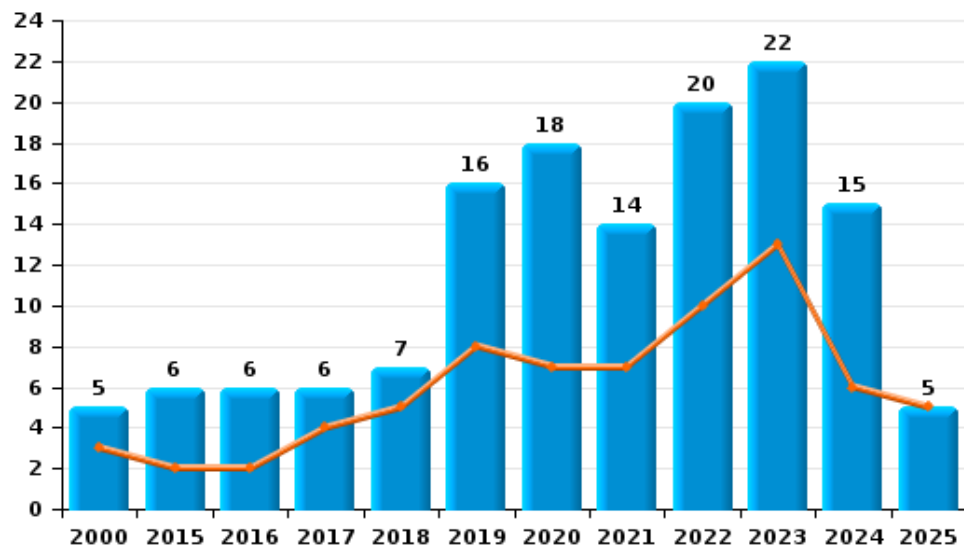
I.5. Catégorie des infractions : Fraude (top 5 des infractions au niveau national 2024)

La Roche-en-Ardenne

	2000	2015	2016	2017	2018	2019	2020	2021	2022	2023	2024	2025
Escroquerie	5	6	6	6	7	16	18	14	20	22	15	5
Abus de confiance et infr. apparentées	5	2	4	5	3	4	6	3	3	6	8	3
Détournement et destruction frauduleuse	11	3	2		3		1	2	2	1		
Grivèlerie	1	2	5	2		1				1		
Fraudes: Autres	1				3		1					1
Infr. liées à l'insolvabilité						1			1			
Recel							1			1		
Total	23	13	17	13	16	22	27	19	26	31	23	9



Escroquerie



Abus de confiance et infr. apparentées



FPF/DGR/DRI/BIPOL - Statistiques policières de criminalité (date de clôture: 31/10/2025)

Les données pour les années 2001 jusqu'à 2014 ne sont plus publiées mais restent disponibles sur demande auprès du service BIPOL.
Les données pour 2025 ne concernent que le 1er semestre.

STATISTIQUES POLICIERES DE CRIMINALITE

LIEU DE PERPETRATION: COMMUNE

La Roche-en-Ardenne

PARTIE II : FIGURES CRIMINELLES / PHENOMENES



La Roche-en-Ardenne

FC Vol moyen de transport

	2000	2015	2016	2017	2018	2019	2020	2021	2022	2023	2024	2025
Vol de voiture	8	1	2	4	4	3	2	2	1	6	1	
Vol de moto	2	1				2			1			1
Vol dans les garages	3					1	1			2		
Vol de vélomoteur			2				1	2	1			
Vol de vélo	4	2	2	4	4	10	2			2	2	

FC Cambriolage

	2000	2015	2016	2017	2018	2019	2020	2021	2022	2023	2024	2025
Cambriolage dans habitation	14	25	22	14	26	18	17	9	8	9	7	2
Cambriolage ds entreprise ou commerce	6	7	3	9	2	3	1	3		2	2	
Cambriolage ds service public ou bâtiment administ		5	2	9	2	1	3	1		1	1	2
Cambriolage dans bâtiment (total)	19	37	27	30	30	22	21	13	8	12	10	4

FC Vol autre

	2000	2015	2016	2017	2018	2019	2020	2021	2022	2023	2024	2025
Vol à main armée	1		1	1			1					
Vol avec violence sans arme	1	1	2	2	1	4	3		2	2		
Vol dans ou sur un véhicule	13	10	6	12	11	8	3	8	5	9	5	3
Vol d'armes et explosifs	3	6	1	2	2	1						
Vol à l'arraché	2				1	1	1					
Vol à la tire		1	2	6		4		2				
Vol à l'étalage	1				1	1			1		1	
Vol par ruse	3		2			3		1				
Vol de métaux				4			1	2				
Vol sur les chantiers	3	4	1				2	4	1			
Vol d'animaux	1			1		1	1			2		1



Criminalité ICT

	2000	2015	2016	2017	2018	2019	2020	2021	2022	2023	2024	2025
Fraude de cartes de paiements		1	5	2	1				1	2	1	
Phishing										1		

FC Autre

	2000	2015	2016	2017	2018	2019	2020	2021	2022	2023	2024	2025
Violence contre les métiers d'intérêt général				3	1							2
Viol collectif	1											
Graffiti		2		1					1		1	
Dégradation de voiture	11	12	19	7	19	18	16	15	13	9	6	4
Rixe au couteau			1	1	1				2	1		

PH Violence intrafamiliale (VIF)

	2000	2015	2016	2017	2018	2019	2020	2021	2022	2023	2024	2025
VIF: physique, dans le couple		6	4	6	7	10	12	8	7	19	15	1
VIF: physique, envers des descendants	2	2	3	1	1	2	1	1	1	2	3	1
VIF: physique, envers d'autres membres	7		1	2	3	2		3		5	2	2
VIF: sexuelle, dans le couple		1										
VIF: sexuelle, envers des descendants	1				1		1					
VIF: sexuelle, envers d'autres membres							1					
VIF: psychique, dans le couple	2	8	4	3	4	5	9	7	13	15	3	
VIF: psychique, envers des descendants					1				1			
VIF: psychique, envers d'autres membres		2	1									1
VIF: économique, dans le couple					1							
VIF: économique, envers d'autres membres	3		1	1		1						

PH Hormones et dopage

	2000	2015	2016	2017	2018	2019	2020	2021	2022	2023	2024	2025
Dopage humain						1						



PH Drogues

	2000	2015	2016	2017	2018	2019	2020	2021	2022	2023	2024	2025
Vente de cocaïne			1		1	1				2		1
Production de drogues synthétiques				1								
Production de cannabis (culture)		1		1			2					
Vente-traffic d héroïne							1					

PH Trafic d'armes

	2000	2015	2016	2017	2018	2019	2020	2021	2022	2023	2024	2025
Commerce et production d'arme non à feu				1								

PH Traite des êtres humains

	2000	2015	2016	2017	2018	2019	2020	2021	2022	2023	2024	2025
TEH - exploitation économique					1							
TEH - exploitation sexuelle												1



PH Violence dans l'espace public

	2000	2015	2016	2017	2018	2019	2020	2021	2022	2023	2024	2025
Violence physique (transport public)			1	1								
Violence physique (voie publique)	6	15	6	9	12	5	11	8	9	13	10	8
Violence physique (autre endroit public)				2			1		2			
Violence physique (endroit accessible au public)	9	5	7	10	9	8	5	5	11	4	7	3
Violence sexuelle (transport public)							1					
Violence sexuelle (voie publique)	1		1	1			1				1	
Violence sexuelle (autre endroit public)	1	1									1	
Violence sexuelle (endroit accessible au public)	2		1	1		2	2		2	2	2	
Violence psychique (transport public)			1	2								
Violence psychique (voie publique)	7	5	5	6	1	7	8	5	6	13	6	2
Violence psychique (autre endroit public)		1		1		1	1		1		1	
Violence psychique (endroit accessible au public)	10	2	2	5	6	6	4	1	5	7	6	2
Vol à main armée (voie publique)				1			1					
Vol avec violence sans arme (transport public)			1									
Vol avec violence sans arme (voie publique)						1	1					
Vol avec violence sans arme (endr. acces. au pub.)		1		1		1			2			

PH Autre

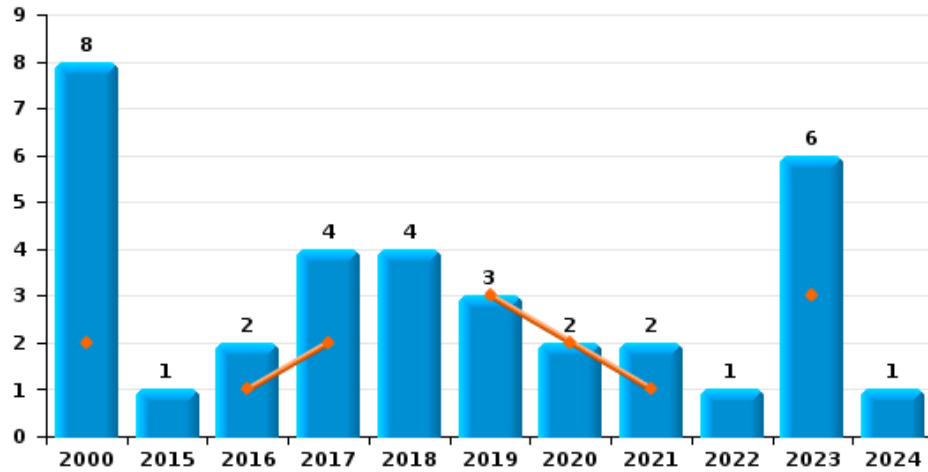
	2000	2015	2016	2017	2018	2019	2020	2021	2022	2023	2024	2025
Faux policiers	1											
Cyberharcèlement		5	8	3	4	4		2	2	1	3	2
Fraude à l'identité			4		2	2	1		1	1	1	1



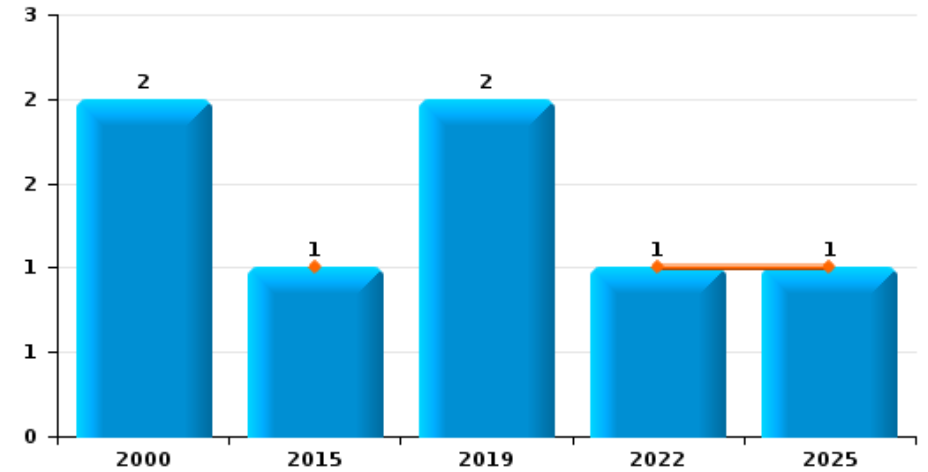
La Roche-en-Ardenne

Année	■
Semestre 1	■

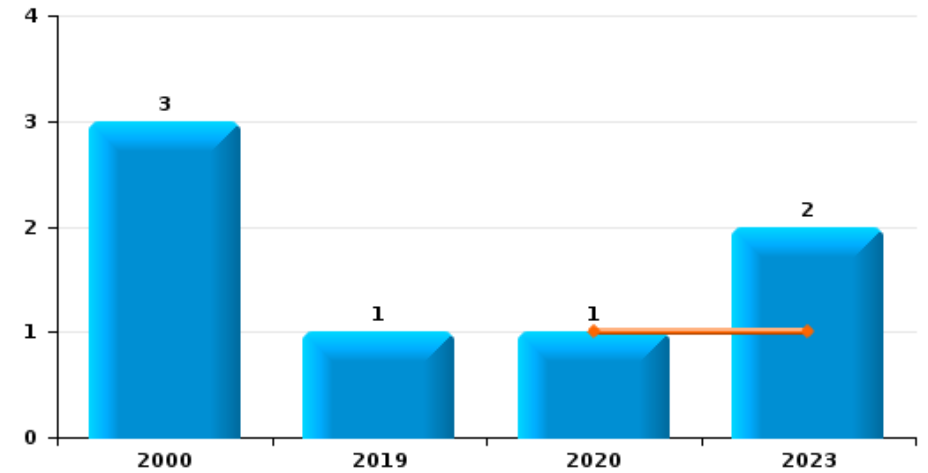
Vol de voiture



Vol de moto



Vol dans les garages

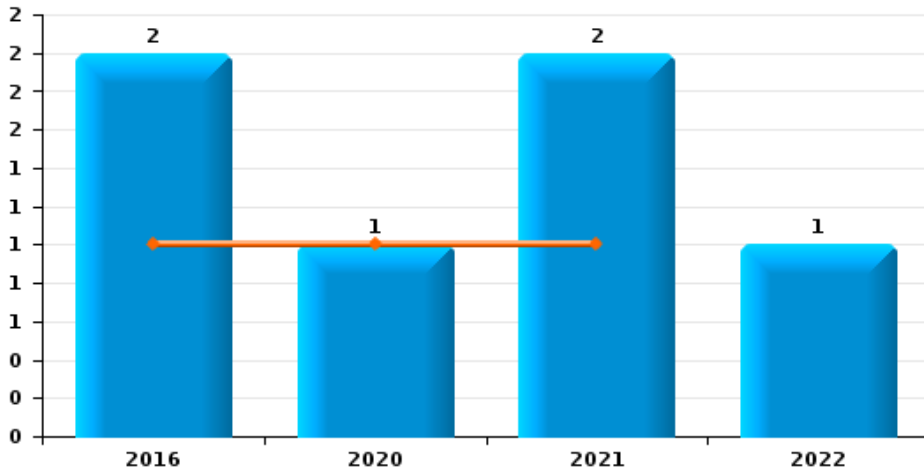




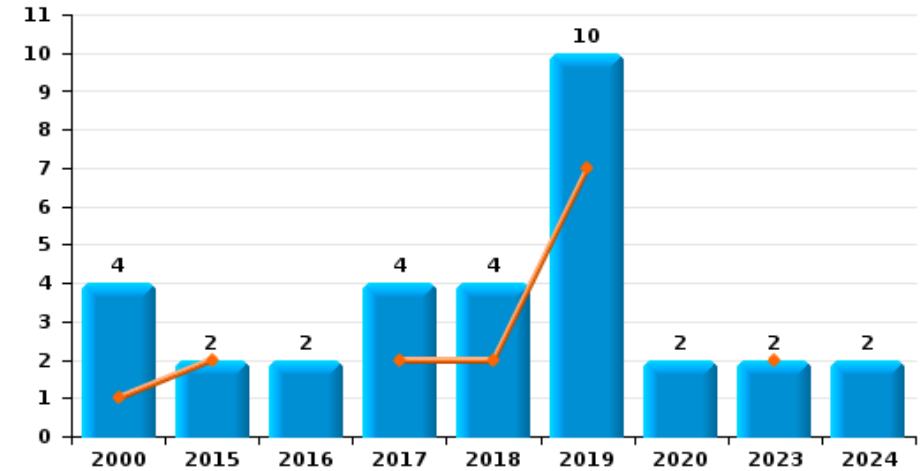
La Roche-en-Ardenne

Année	■
Semestre 1	■

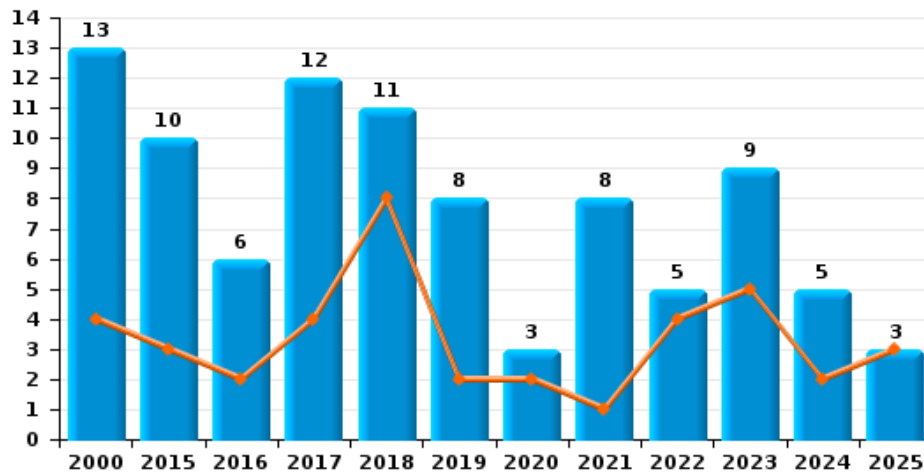
Vol de vélomoteur



Vol de vélo



Vol dans ou sur un véhicule

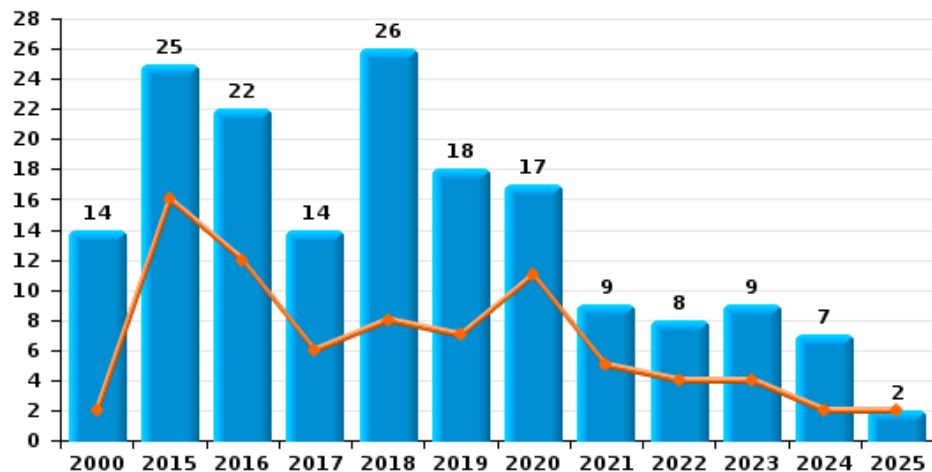




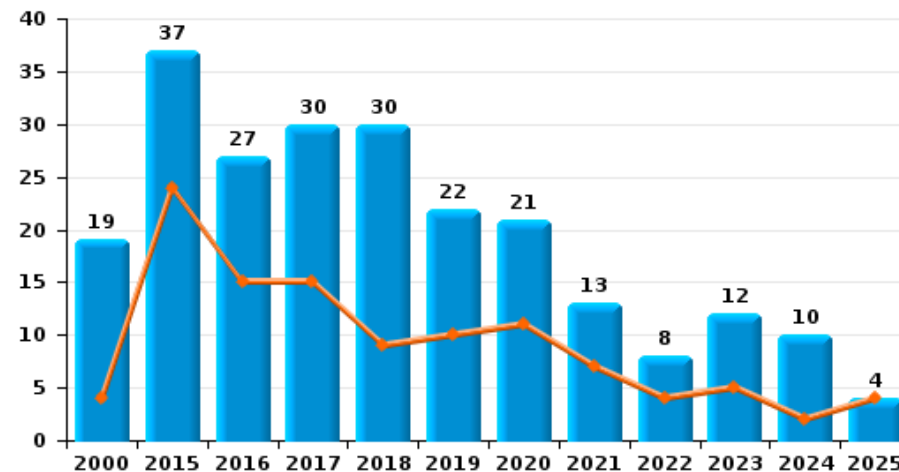
La Roche-en-Ardenne

Année ■
Semestre 1 ■

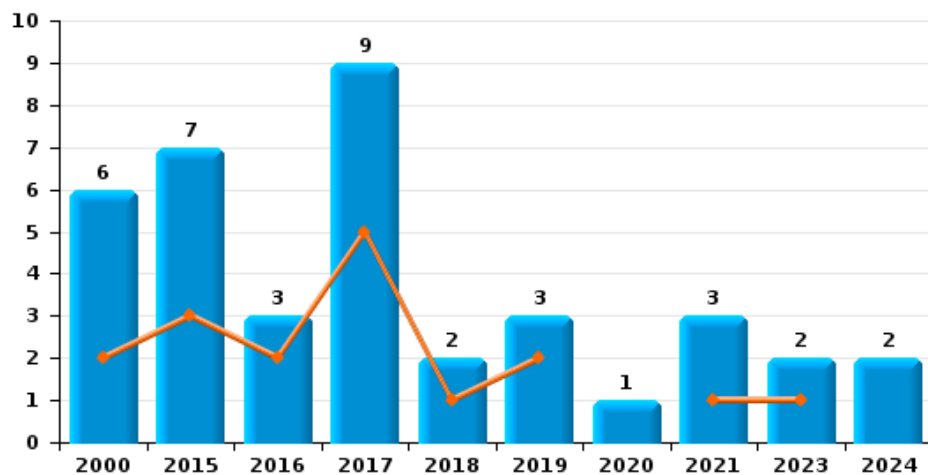
Cambrilage dans habitation



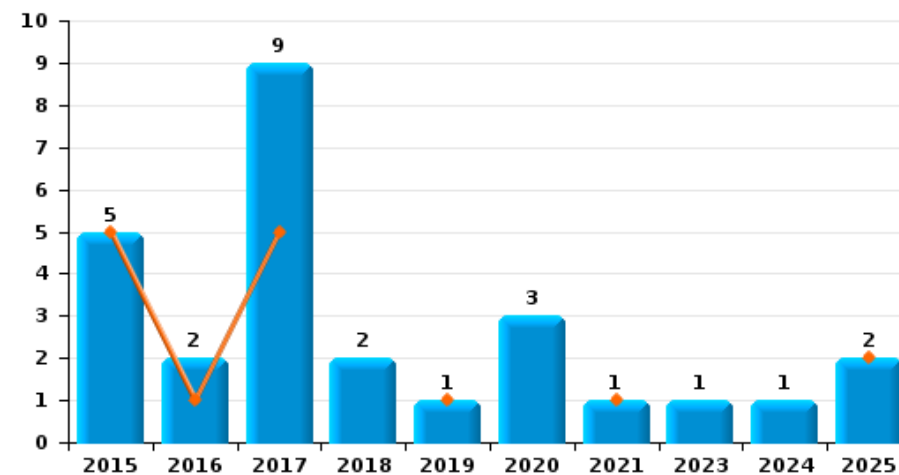
Cambrilage dans bâtiment (total)



Cambrilage ds entreprise ou commerce



Cambrilage ds service public ou bâtiment administratif

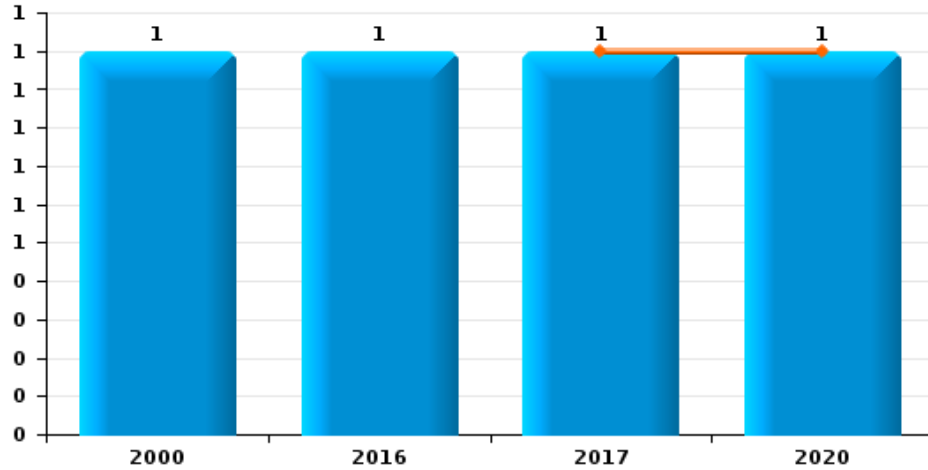




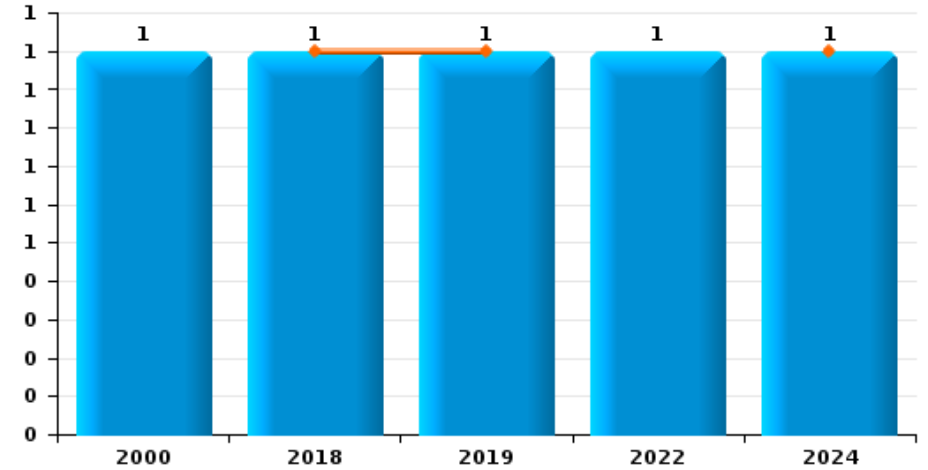
La Roche-en-Ardenne



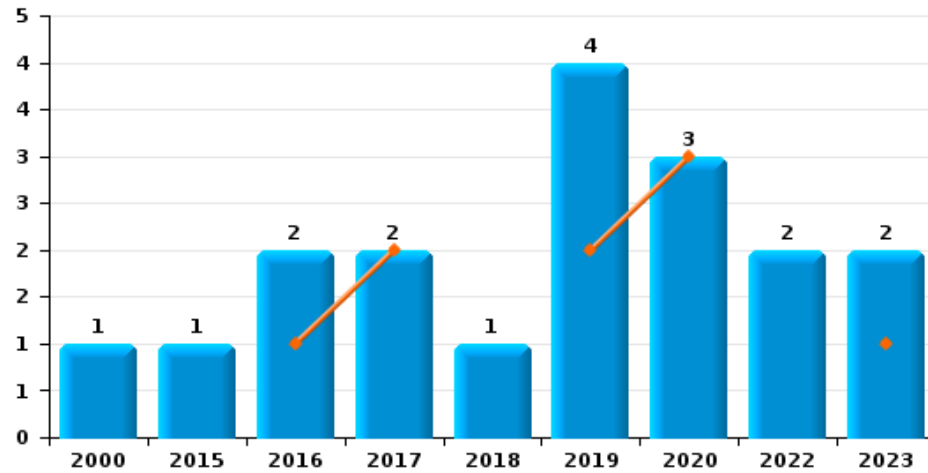
Vol à main armée



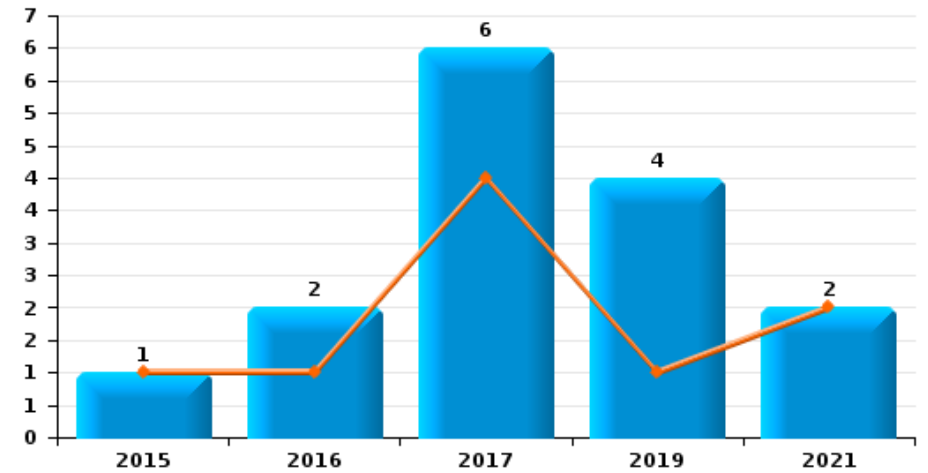
Vol à l'étalage



Vol avec violence sans arme



Vol à la tire

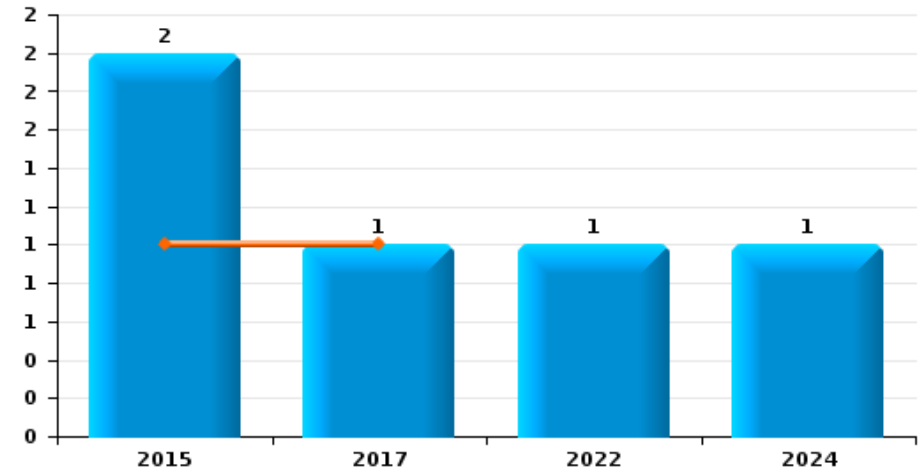




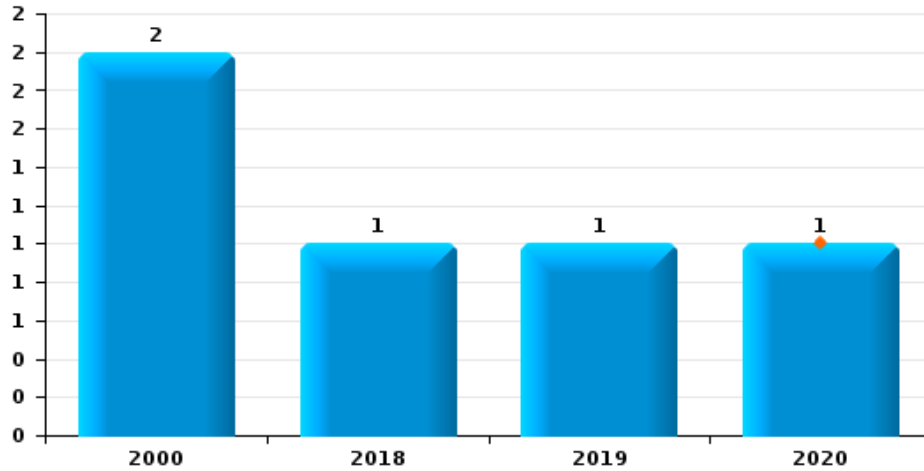
La Roche-en-Ardenne

Année	■
Semestre 1	■

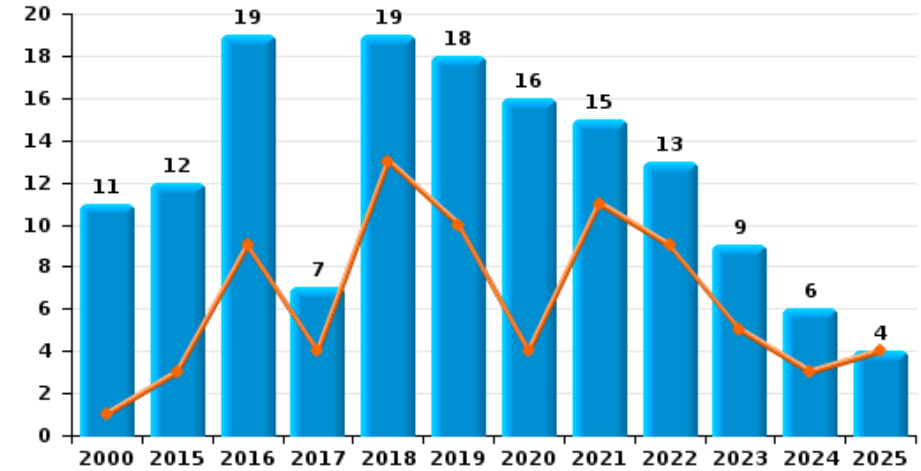
Graffiti



Vol à l'arraché



Dégradation de voiture





La Roche-en-Ardenne

FC Vol moyen de transport

		2000	2015	2016	2017	2018	2019	2020	2021	2022	2023	2024	2025
Vol de voiture	Trim 1	1			1		3	2	1		1		
	Trim 2	1		1	1						2		
	Trim 3	5		1	1				1		2		
	Trim 4	1	1		1	4				1	1	1	
Total		8	1	2	4	4	3	2	2	1	6	1	
Vol de moto	Trim 1		1										
	Trim 2									1			1
	Trim 3	2					2						
Total		2	1				2			1			1
Vol dans les garages	Trim 1							1					
	Trim 2										1		
	Trim 3	2					1				1		
	Trim 4	1											
Total		3					1	1			2		
Vol de vélomoteur	Trim 1			1									
	Trim 2							1	1				
	Trim 3									1			
	Trim 4		1						1				
Total			2					1	2	1			
Vol de vélo	Trim 1		1										
	Trim 2	1	1		2	2	7				2		
	Trim 3	3		2	2	2	3	2				2	
Total		4	2	2	4	4	10	2			2	2	



FC Cambriolage

		2000	2015	2016	2017	2018	2019	2020	2021	2022	2023	2024	2025
Cambriolage dans habitation	Trim 1		10	4	5	4	4	11	1	2		1	2
	Trim 2	2	6	8	1	4	3		4	2	4	1	
	Trim 3	8	7	5	4	8	4	5	3		3	3	
	Trim 4	4	2	5	4	10	7	1	1	4	2	2	
	Total	14	25	22	14	26	18	17	9	8	9	7	2
Cambriolage ds entreprise ou commerce	Trim 1	1	1		2				1		1		
	Trim 2	1	2	2	3	1	2						
	Trim 3	2	2	1	3	1	1		1		1	1	
	Trim 4	2	2		1			1	1			1	
	Total	6	7	3	9	2	3	1	3		2	2	
Cambriolage ds service public ou bâtiment administ	Trim 1		4		2				1				2
	Trim 2		1	1	3		1						
	Trim 3			1	3			3			1	1	
	Trim 4				1	2							
	Total		5	2	9	2	1	3	1		1	1	2
Cambriolage dans bâtiment (total)	Trim 1	1	15	4	8	4	4	11	3	2	1	1	4
	Trim 2	3	9	11	7	5	6		4	2	4	1	
	Trim 3	9	9	7	9	9	5	8	4		5	5	
	Trim 4	6	4	5	6	12	7	2	2	4	2	3	
	Total	19	37	27	30	30	22	21	13	8	12	10	4



FC Vol autre

		2000	2015	2016	2017	2018	2019	2020	2021	2022	2023	2024	2025
Vol à main armée	Trim 1							1					
	Trim 2												
	Trim 3			1									
	Trim 4	1											
	Total	1		1	1				1				
Vol avec violence sans arme	Trim 1				1		1	2			1		
	Trim 2			1	1		1	1					
	Trim 3		1				1			2			
	Trim 4	1		1		1	1				1		
	Total	1	1	2	2	1	4	3		2	2		
Vol dans ou sur un véhicule	Trim 1	1	1		2	1		1		1	1	2	1
	Trim 2	3	2	2	2	7	2	1	1	3	4		2
	Trim 3	7	6	3	7	3	4	1	5		1	3	
	Trim 4	2	1	1	1		2		2	1	3		
	Total	13	10	6	12	11	8	3	8	5	9	5	3
Vol d'armes et explosifs	Trim 1		1		1								
	Trim 2	1	2			1	1						
	Trim 3		2										
	Trim 4	2	1	1	1	1							
	Total	3	6	1	2	2	1						
Vol à l'arraché	Trim 1							1					
	Trim 3	2					1						
	Trim 4					1							
	Total	2				1	1	1					
Vol à la tire	Trim 1				2				1				
	Trim 2		1	1	2		1		1				
	Trim 3				2		2						
	Trim 4			1			1						
	Total		1	2	6		4		2				



FC Vol autre

		2000	2015	2016	2017	2018	2019	2020	2021	2022	2023	2024	2025
Vol à l'étalage	Trim 1						1						
	Trim 2					1						1	
	Trim 3	1								1			
	Total	1				1	1			1		1	
Vol par ruse	Trim 1	1							1				
	Trim 2			1			1						
	Trim 3	1		1									
	Trim 4	1					2						
	Total	3		2			3		1				
Vol de métaux	Trim 1				4								
	Trim 4							1	2				
	Total				4			1	2				
Vol sur les chantiers	Trim 1		3					1					
	Trim 2	1	1					1	2	1			
	Trim 3	2											
	Trim 4			1					2				
	Total	3	4	1				2	4	1			
Vol d'animaux	Trim 1						1	1					
	Trim 2				1						1		1
	Trim 3	1									1		
	Total	1			1		1	1			2		1



Criminalité ICT

		2000	2015	2016	2017	2018	2019	2020	2021	2022	2023	2024	2025
Fraude de cartes de paiements	Trim 1					1					1		
	Trim 2									1	1		
	Trim 3		1	2								1	
	Trim 4			3	2								
Total			1	5	2	1				1	2	1	
Phishing	Trim 4										1		
	Total										1		



FC Autre

		2000	2015	2016	2017	2018	2019	2020	2021	2022	2023	2024	2025
Violence contre les métiers d'intérêt général	Trim 1				1	1							
	Trim 2												2
	Trim 3				1								
	Trim 4				1								
Total					3	1							2
Viol collectif	Trim 2	1											
Total		1											
Graffiti	Trim 2		1		1								
	Trim 3		1							1		1	
	Total		2		1					1		1	
Dégradation de voiture	Trim 1		3	6	2	4	3	2	2	7	4	3	3
	Trim 2	1		3	2	9	7	2	9	2	1		1
	Trim 3	6	3	9	2	2	5	7	2	4	3	1	
	Trim 4	4	6	1	1	4	3	5	2		1	2	
Total		11	12	19	7	19	18	16	15	13	9	6	4
Rixe au couteau	Trim 1			1									
	Trim 3				1	1				1			
	Trim 4									1	1		
Total			1	1	1	1				2	1		



PH Violence intrafamiliale (VIF)

		2000	2015	2016	2017	2018	2019	2020	2021	2022	2023	2024	2025
VIF: physique, dans le couple	Trim 1		2	1	1		3	3	2	1	2	8	1
	Trim 2		3		1	1	2	2	3	2	9	2	
	Trim 3			1	4	4	2	5	3	2	3	2	
	Trim 4		1	2		2	3	2		2	5	3	
Total			6	4	6	7	10	12	8	7	19	15	1
VIF: physique, envers des descendants	Trim 1	2			1		1					1	1
	Trim 2						1		1			1	
	Trim 3		2			1				1	2	1	
	Trim 4			3				1					
Total		2	2	3	1	1	2	1	1	1	2	3	1
VIF: physique, envers d'autres membres	Trim 1	2		1	1	1			2		1	1	
	Trim 2	1					1					1	2
	Trim 3	3							1		2		
	Trim 4	1			1	2	1				2		
Total		7		1	2	3	2		3		5	2	2
VIF: sexuelle, dans le couple	Trim 2		1										
Total			1										
VIF: sexuelle, envers des descendants	Trim 1							1					
	Trim 2					1							
	Trim 4	1											
Total		1				1		1					
VIF: sexuelle, envers d'autres membres	Trim 1							1					
Total								1					
VIF: psychique, dans le couple	Trim 1			1	1	2	1	5	1	8	7	1	
	Trim 2	1	2	1	1			2	1	2	5		
	Trim 3		4	1	1	1	1	2	2	1			
	Trim 4	1	2	1		1	3		3	2	3	2	
Total		2	8	4	3	4	5	9	7	13	15	3	



PH Violence intrafamiliale (VIF)

		2000	2015	2016	2017	2018	2019	2020	2021	2022	2023	2024	2025
VIF: psychique, envers des descendants	Trim 1									1			
	Trim 4					1							
	Total					1				1			
VIF: psychique, envers d'autres membres	Trim 1		1										
	Trim 2												1
	Trim 3			1									
	Trim 4		1										
Total		2	1										1
VIF: économique, dans le couple	Trim 4					1							
Total					1								
VIF: économique, envers d'autres membres	Trim 1			1									
	Trim 2				1								
	Trim 3	1					1						
	Trim 4	2											
Total	3		1	1		1							



PH Hormones et dopage

		2000	2015	2016	2017	2018	2019	2020	2021	2022	2023	2024	2025
Dopage humain	Trim 2						1						
	Total						1						



PH Drogues

		2000	2015	2016	2017	2018	2019	2020	2021	2022	2023	2024	2025
Vente de cocaïne	Trim 1			1									1
	Trim 3						1				1		
	Trim 4				1						1		
	Total			1		1	1				2		1
Production de drogues synthétiques	Trim 4				1								
	Total				1								
Production de cannabis (culture)	Trim 2		1										
	Trim 4				1			2					
	Total		1		1			2					
Vente-traffic d héroïne	Trim 3							1					
	Total							1					



PH Trafic d'armes

		2000	2015	2016	2017	2018	2019	2020	2021	2022	2023	2024	2025
Commerce et production d'arme non à feu	Trim 3				1								
	Total				1								



PH Traite des êtres humains

		2000	2015	2016	2017	2018	2019	2020	2021	2022	2023	2024	2025
TEH - exploitation économique	Trim 1					1							
	Total					1							
TEH - exploitation sexuelle	Trim 2												1
	Total												1



PH Violence dans l'espace public

		2000	2015	2016	2017	2018	2019	2020	2021	2022	2023	2024	2025
Violence physique (transport public)	Trim 1			1									
	Trim 4				1								
	Total			1	1								
Violence physique (voie publique)	Trim 1	1	5	2	1	2	2	1		1	3	2	4
	Trim 2	2	5	1	4	1	1	3	4	2	4	1	4
	Trim 3	2	2	1	1	7	1	4	2	3	3	3	
	Trim 4	1	3	2	3	2	1	3	2	3	3	4	
	Total	6	15	6	9	12	5	11	8	9	13	10	8
Violence physique (autre endroit public)	Trim 1				1			1					
	Trim 3				1					2			
	Total				2			1		2			
Violence physique (endroit accessible au public)	Trim 1		2		1	2	2		1			2	2
	Trim 2	2	1	1	3	1	2	1	1	3	2		1
	Trim 3	3	1	3	4	4	2	4	1	8	1	3	
	Trim 4	4	1	3	2	2	2		2		1	2	
	Total	9	5	7	10	9	8	5	5	11	4	7	3
Violence sexuelle (transport public)	Trim 4							1					
Total								1					
Violence sexuelle (voie publique)	Trim 1											1	
	Trim 2				1								
	Trim 3	1		1				1					
	Total	1		1	1			1				1	
Violence sexuelle (autre endroit public)	Trim 2											1	
	Trim 3	1	1										
	Total	1	1									1	



PH Violence dans l'espace public

		2000	2015	2016	2017	2018	2019	2020	2021	2022	2023	2024	2025
Violence sexuelle (endroit accessible au public)	Trim 1			1									
	Trim 2	1								1		1	
	Trim 3	1			1		2	2		1	2	1	
	Total	2		1	1		2	2		2	2	2	
Violence psychique (transport public)	Trim 2			1									
	Trim 4				2								
	Total			1	2								
Violence psychique (voie publique)	Trim 1		2	3	1		1	1	2		2	1	
	Trim 2	2		1	2	1	3	4		3	3	2	2
	Trim 3	1	1	1			2	2	2	2	4	2	
	Trim 4	4	2		3		1	1	1	1	4	1	
	Total	7	5	5	6	1	7	8	5	6	13	6	2
Violence psychique (autre endroit public)	Trim 1				1		1	1					
	Trim 2		1									1	
	Trim 3									1			
	Total		1		1		1	1		1		1	
Violence psychique (endroit accessible au public)	Trim 1	1	1		3	2	1	1			1		
	Trim 2	2	1	1			1	1		2	2	1	2
	Trim 3			1	1	4	3	2		2	2	3	
	Trim 4	7			1		1		1	1	2	2	
	Total	10	2	2	5	6	6	4	1	5	7	6	2
Vol à main armée (voie publique)	Trim 1							1					
	Trim 2				1								
	Total				1			1					
Vol avec violence sans arme (transport public)	Trim 2												
Total				1									



PH Violence dans l'espace public

		2000	2015	2016	2017	2018	2019	2020	2021	2022	2023	2024	2025
Vol avec violence sans arme (voie publique)	Trim 1							1					
	Trim 3						1						
	Total						1	1					
Vol avec violence sans arme (endr. acces. au pub.)	Trim 1						1						
	Trim 2				1								
	Trim 3		1							2			
	Total		1		1		1			2			



PH Autre

		2000	2015	2016	2017	2018	2019	2020	2021	2022	2023	2024	2025
Faux policiers	Trim 1	1											
	Total	1											
Cyberharcèlement	Trim 1		3	3	1					1			1
	Trim 2			1	1	1	1		1				1
	Trim 3		2	2	1		2			1		1	
	Trim 4			2		3	1		1		1	2	
	Total		5	8	3	4	4		2	2	1	3	2
Fraude à l'identité	Trim 1			2				1		1	1		
	Trim 2					1							1
	Trim 3			1		1	1						
	Trim 4			1			1					1	
	Total		4	4	2	2	2	1	1	1	1	1	1



La Roche-en-Ardenne

2024

FC Vol moyen de transport

	Août	Sep	Déc	Total
Vol de voiture			1	1
Vol de vélo	1	1		2

FC Cambriolage

	Jan	Avr	Juil	Sep	Oct	Nov	Total
Cambriolage dans habitation	1	1		3	1	1	7
Cambriolage ds entreprise ou commerce			1			1	2
Cambriolage ds service public ou bâtiment administ				1			1
Cambriolage dans bâtiment (total)	1	1	1	4	1	2	10

FC Vol autre

	Jan	Fév	Juin	Juil	Août	Sep	Total
Vol dans ou sur un véhicule	1	1		1	1	1	5
Vol à l'étalage			1				1

Criminalité ICT

	Juil	Total
Fraude de cartes de paiements	1	1

FC Autre

	Jan	Fév	Mar	Sep	Déc	Total
Graffiti				1		1
Dégradation de voiture	1	1	1	1	2	6



PH Violence intrafamiliale (VIF)

	Jan	Fév	Avr	Mai	Juil	Août	Sep	Oct	Nov	Déc	Total
VIF: physique, dans le couple	3	5		2	1	1		1	1	1	15
VIF: physique, envers des descendants	1			1			1				3
VIF: physique, envers d'autres membres	1		1								2
VIF: psychique, dans le couple	1							2			3

PH Violence dans l'espace public

	Jan	Fév	Mar	Avr	Mai	Juin	Juil	Août	Sep	Oct	Nov	Déc	Total
Violence physique (voie publique)	1		1		1			1	2		3	1	10
Violence physique (endroit accessible au public)	1	1						3		1	1		7
Violence sexuelle (voie publique)		1											1
Violence sexuelle (autre endroit public)						1							1
Violence sexuelle (endroit accessible au public)						1	1						2
Violence psychique (voie publique)	1			1		1			2		1		6
Violence psychique (autre endroit public)						1							1
Violence psychique (endroit accessible au public)				1			1		2		2		6

PH Autre

	Août	Oct	Nov	Déc	Total
Cyberharcèlement	1		1	1	3
Fraude à l'identité		1			1



2025

FC Vol moyen de transport

	Avr	Total
Vol de moto	1	1

FC Cambriolage

	Jan	Fév	Mar	Total
Cambriolage dans habitation		1	1	2
Cambriolage ds service public ou bâtiment administ	1	1		2
Cambriolage dans bâtiment (total)	1	2	1	4

FC Vol autre

	Mar	Avr	Mai	Total
Vol dans ou sur un véhicule	1	1	1	3
Vol d'animaux			1	1

FC Autre

	Fév	Mar	Avr	Mai	Total
Violence contre les métiers d'intérêt général			1	1	2
Dégradation de voiture	1	2		1	4

PH Violence intrafamiliale (VIF)

	Fév	Avr	Total
VIF: physique, dans le couple	1		1
VIF: physique, envers des descendants	1		1
VIF: physique, envers d'autres membres		2	2
VIF: psychique, envers d'autres membres		1	1



PH Drogues

	Mar	Total
Vente de cocaïne	1	1

PH Traite des êtres humains

	Mai	Total
TEH - exploitation sexuelle	1	1

PH Violence dans l'espace public

	Jan	Fév	Mar	Avr	Mai	Juin	Total
Violence physique (voie publique)	1	3		1	3		8
Violence physique (endroit accessible au public)		1	1	1			3
Violence psychique (voie publique)				1		1	2
Violence psychique (endroit accessible au public)				2			2

PH Autre

	Fév	Juin	Total
Cyberharcèlement	1	1	2
Fraude à l'identité		1	1

STATISTIQUES POLICIERES DE CRIMINALITE

LIEU DE PERPETRATION: COMMUNE

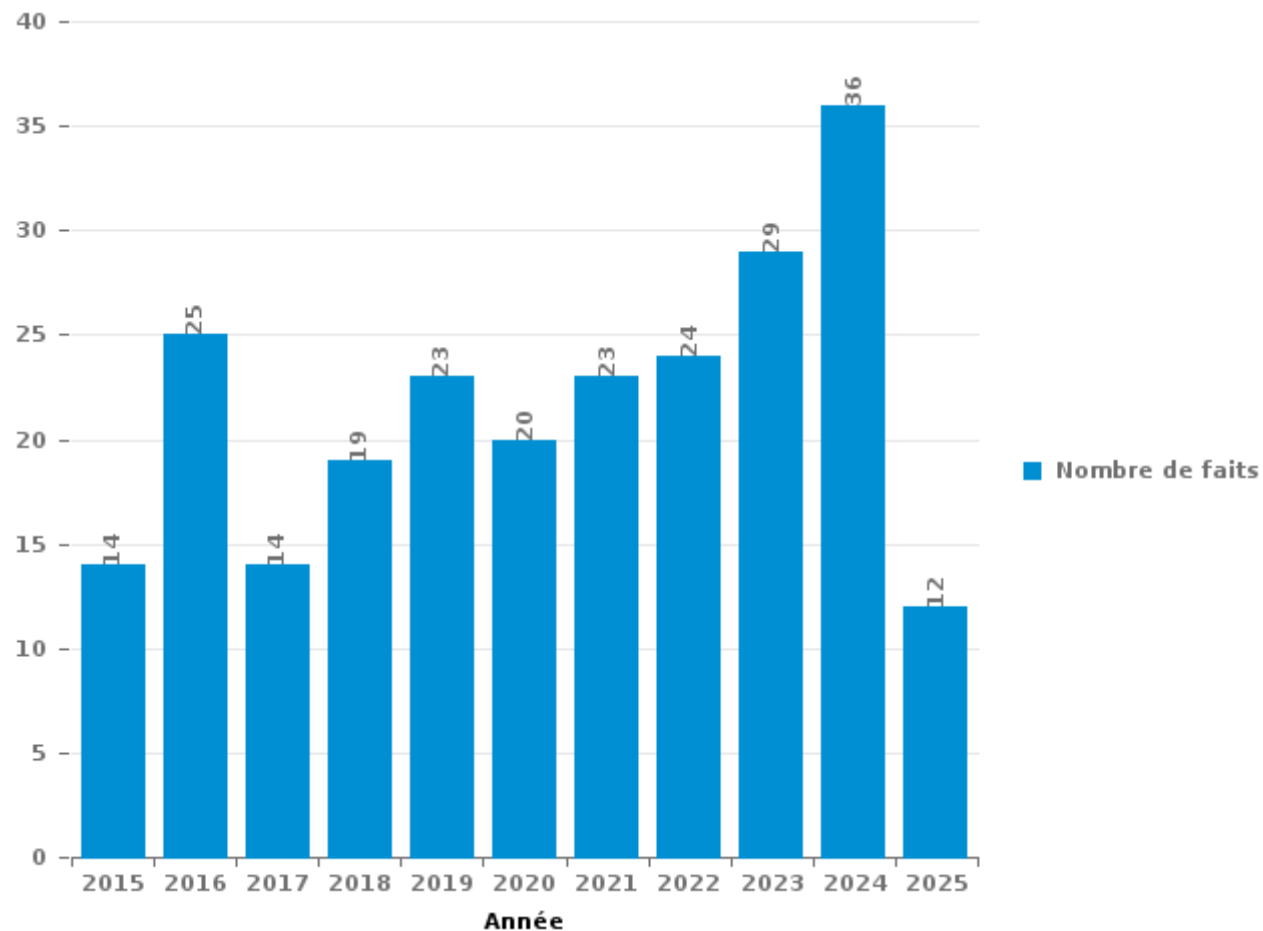
La Roche-en-Ardenne

PARTIE III : ICT



La Roche-en-Ardenne

Nombre total de délits avec un élément ICT/online, depuis 2015





Criminalité ICT/online au sens strict

Infractions (exhaustif)

	2015	2016	2017	2018	2019	2020	2021	2022	2023	2024	2025
Criminalité informatique: Faux en informatique:	1					1					
Criminalité informatique: Fraude informatique:	2	11	5	8	3	2	11	6	8	20	4
Criminalité informatique: Hacking:	2					1		4			
Total:	5	11	5	8	3	4	11	10	8	20	4

Figures criminelles (à considérer spécifiquement – ne pas additionner avec d'autres éléments – risque de double comptage!)

	2015	2016	2017	2018	2022	2023	2024
Fraude de cartes de paiements	1	5	2	1	1	2	1
Phishing						1	



Criminalité ICT/online au sens large

Infractions (uniquement si code-fait existe)

	2015	2016	2017	2018	2019	2020	2021	2022	2023	2024	2025
Fraude: Escroquerie: Fraude par internet	4	4	3	6	13	16	9	15	19	12	5
Infr. contre les moeurs: Grooming (contact par ICT avec mineur < 16 ans):				1							
Infr. contre les moeurs: Voyeurisme: Diffusion enregistrement nudité ou intimité						1					
Total:	4	4	3	7	13	17	9	15	19	12	5

Figures criminelles (à considérer spécifiquement – ne pas additionner avec d'autres éléments – risque de double comptage!)

	2015	2016	2017	2018	2019	2021	2022	2023	2024	2025
Cyberharcèlement	5	8	3	4	4	2	2	1	3	2

STATISTIQUES POLICIERES DE CRIMINALITE

LIEU DE PERPETRATION: COMMUNE

La Roche-en-Ardenne

PARTIE IV : DESTINATION LIEU



La Roche-en-Ardenne

Vol et extorsion

	2000	2015	2016	2017	2018	2019	2020	2021	2022	2023	2024	2025
Habitation: maison	22	22	27	14	32	27	17	6	10	10	11	4
Voie publique	14	6	9	16	9	9	7	7	5	3	7	2
Habitation: autre	13	16	6	5	12		7	11	9	1	3	1
Culture et loisirs	13	15	2	8	5	7	2	2	1	1		
Parking		4	2	6	8	7	2	7	6	6	1	
Horeca	10	4	3	5	4	3	2	4	1		4	
Terrain	3	5	3	2	1	4	1	4	3	4	2	
Magasin	11	3	3	3	2	3	2		1		1	
Habitation: dépendances		5	5	5	2	4	1	2	1		2	
Inconnue	4	3	6	2	1	1	2	2			1	1
Habitation: appartement	1	3	3	2			4	2		5		1
Institution d'enseignement	4	1	2	5	2	1	3					1
Habitation: non précisée	5	2	3	1	3	2	1	1				
Chantier	3	4					2	3	1			
Entreprise	3	1	2	2				1		2	1	
Habitation: allée			1		1	5	2			2	1	
Service public		1	1	2	2				1	1	1	1
Edifice religieux / lieu du culte	1	3		2	1	1		1				
Maison de repos		2	1		1					3	1	
Cimetière	1	1		1			1	2				1
Infrastructure sportive	1			1				1	2	2		
Moyen de transport: autre	3			1						1	2	
Stade		2	1	2		1						
Autre				1		1		1	1		1	
Moyen de transport: autobus / autocar			1							2		
Bâtiment administratif		1		1								
Habitation: garage				1			1					
Moyen de transport: camion				1				1				
Service			1			1						
Eaux intérieures et maritimes		1										
Maison de débauche							1					
Médecin / dentiste / pharmacien		1										
Moyen de transport: voiture												1
Station essence												1
Total	112	106	82	89	86	77	58	58	42	43	39	14

FPF/DGR/DRI/BIPOL - Statistiques policières de criminalité (date de clôture: 31/10/2025)

Les données pour les années 2001 jusqu'à 2014 ne sont plus publiées mais restent disponibles sur demande auprès du service BIPOL.

Les données pour 2025 ne concernent que le 1er semestre.



Dégradation de la propriété

	2000	2015	2016	2017	2018	2019	2020	2021	2022	2023	2024	2025
Voie publique	11	9	14	6	19	16	13	9	12	8	6	5
Habitation: résidence principale	7	9	2	10	6	8	11	8	5	12	7	3
Terrain	6	7	6	3	8	7	2	5	4	4	5	1
Parking	5	3	3	2	4	2	5	3	2	3		
Habitation: résidence secondaire	5	2	4	7	2	2		1	4	1	2	
Habitation: allée	2	2	2	1	3	3	1	2	3			1
Culture et loisirs	2	5	1	4	2	1	1	3				
Horeca	3	3	2	3	2			1	1	3	1	
Habitation: non précisée				4	1	3		1	3	1		
Institution d'enseignement			1		1	2			3	1	1	3
Habitation: dépendances	1	1		1	3			1	1			2
Habitation: jardin	1	3		1		2	1	1				
Edifice religieux / lieu du culte		1			1	2		1				
Entreprise	1	1		1				1			1	
Magasin		2			1	1						
Service public	1	2										1
Habitation: garage							1	1	1			
Cimetière	1			1								
Inconnue	1							1				
Moyen de transport: voiture								1				1
Service					1							1
Autre					1							
Bâtiment administratif										1		
Bureau de police			1									
Chantier						1						
Infrastructure sportive			1									
Maison de repos	1											
Stade			1									
Total	48	50	38	44	55	50	35	40	39	34	26	15

FPF/DGR/DRI/BIPOL - Statistiques policières de criminalité (date de clôture: 31/10/2025)

Les données pour les années 2001 jusqu'à 2014 ne sont plus publiées mais restent disponibles sur demande auprès du service BIPOL.

Les données pour 2025 ne concernent que le 1er semestre.



La Roche-en-Ardenne

Infractions contre l'intégrité physique

	2000	2015	2016	2017	2018	2019	2020	2021	2022	2023	2024	2025
Habitation	17	8	15	15	19	19	14	16	14	26	18	5
Voie publique	7	14	8	11	12	7	11	9	12	15	14	10
Horeca	4	1	5	7	5	4	1	2	4	1	7	3
Culture et loisirs	2	4	1	3	2	3	4	1	4	3		1
Institution d'enseignement	3	2	1	1	1	2	1	1	1	3	1	2
Terrain				1	1	2	4		2			
Habitation: allée	3								1		3	1
Habitation: jardin	1						1		1	1		
Inconnue			1	2				1				
Parking	1				1			1	1			
Entreprise				1					2			
Autre					1	1						
Infrastructure sportive				1					1			
Maison de débauche										2		
Service public		1				1						
Banque / institution financière								1				
Magasin			1									
Médecin / dentiste / pharmacien										1		
Moyen de transport: autre										1		
Service					1							
Stade	1											
Station essence			1									
Total	39	30	33	42	43	39	36	32	43	53	43	22

FPF/DGR/DRI/BIPOL - Statistiques policières de criminalité (date de clôture: 31/10/2025)

Les données pour les années 2001 jusqu'à 2014 ne sont plus publiées mais restent disponibles sur demande auprès du service BIPOL.

Les données pour 2025 ne concernent que le 1er semestre.

STATISTIQUES POLICIERES DE CRIMINALITE

LIEU DE PERPETRATION: COMMUNE

La Roche-en-Ardenne

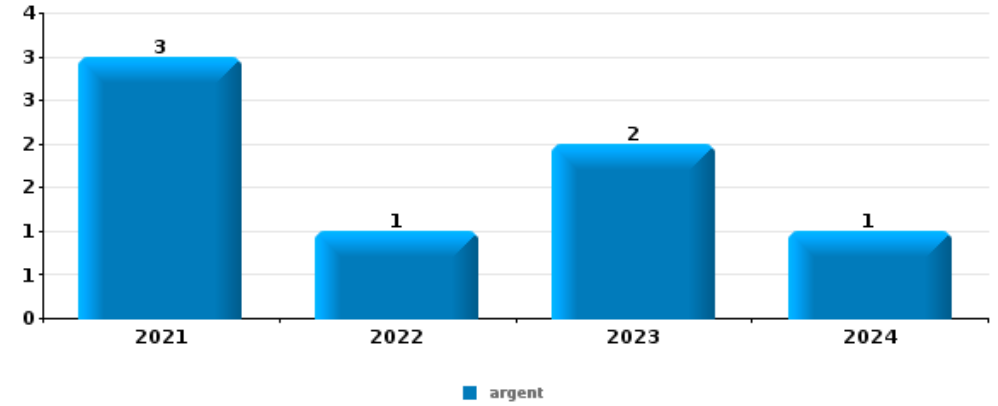
PARTIE V : OBJETS ET MOYENS DE TRANSPORT



La Roche-en-Ardenne

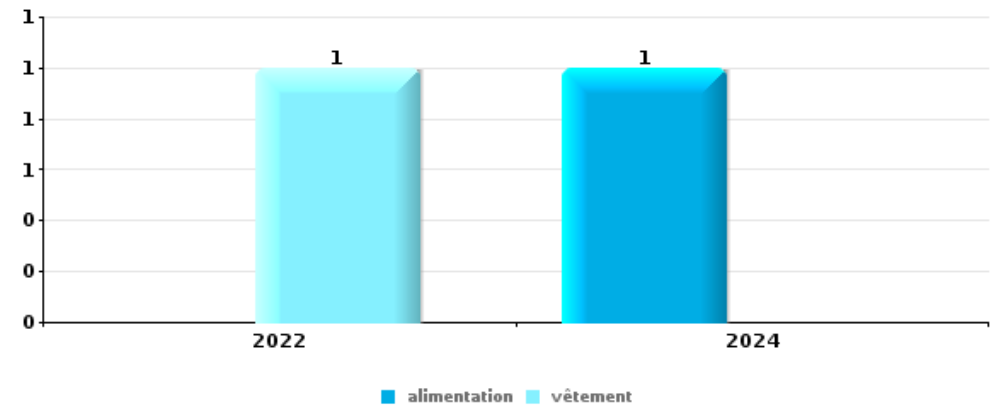
Vol dans ou sur un véhicule

Top 5 Objets volés (sbd nombre de faits)		2020	2021	2022	2023	2024	2025
1	argent		3	1	2	1	
2	plaque d'immatriculation	1	1	1			3
3	pièce de moyen de transport		2	2		1	
4	GSM et accessoires		1		2		
4	permis de conduire					3	
4	sac à main		1	1	1		



Vol à l'étalage

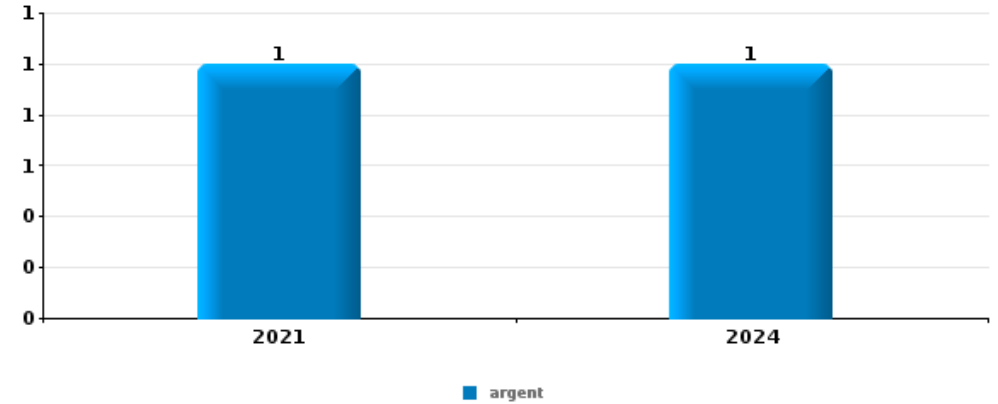
Top 5 Objets volés (sbd nombre de faits)		2020	2021	2022	2023	2024	2025
1	alimentation					1	
1	vêtement			1			





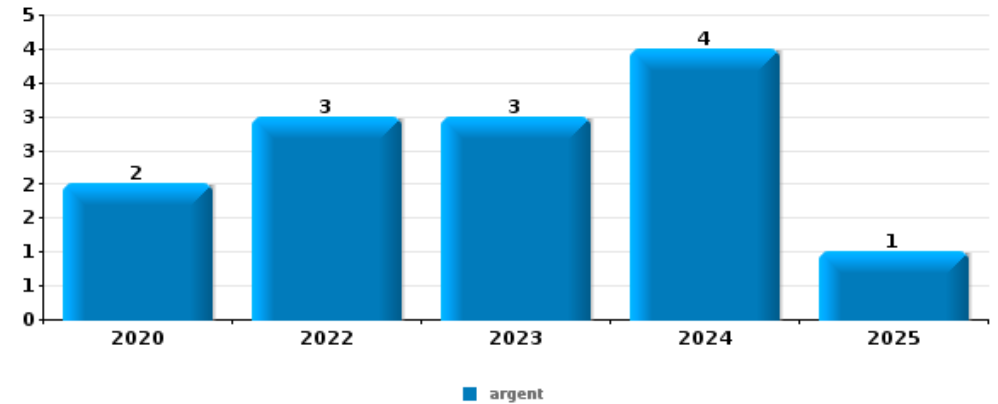
Cambrassage ds entreprise ou commerce

Top 5 Objets volés (sbd nombre de faits)		2020	2021	2022	2023	2024	2025
1	argent		1			1	
2	métaux	1					
2	outillage		1				



Cambrassage dans habitation

Top 5 Objets volés (sbd nombre de faits)		2020	2021	2022	2023	2024	2025
1	argent	2		3	3	4	1
2	bijouterie / montre	3			4	2	1
3	multimédia	3	2	1			
4	ordinateur et accessoires	2		2			1
4	outillage	2	3				



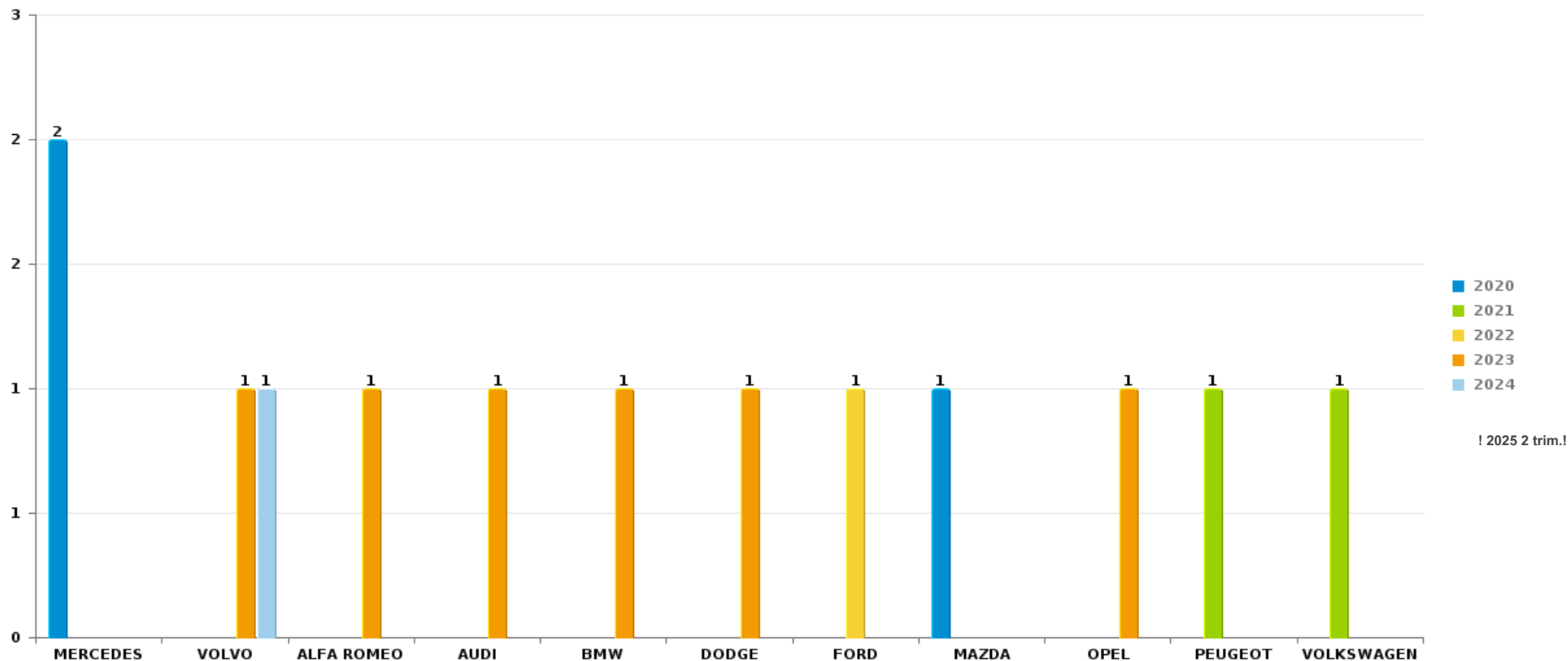
Remarque: en ce qui concerne les objets, aucun total n'est reproduit étant donné que plusieurs objets peuvent avoir été volés lors d'un même fait.



La Roche-en-Ardenne

Vol de voiture

Nombre de voitures volées par marque (Top 5)



STATISTIQUES POLICIERES DE CRIMINALITE

LIEU DE PERPETRATION: COMMUNE

La Roche-en-Ardenne

PARTIE VI : SUSPECTS



Partie 1: Niveau FAITS (comptage du nombre de faits pour lesquels un certain type de suspect est impliqué)

1.1. Nombre d'infractions selon le sexe des suspects identifiés (par catégorie principale)

Étant donné que, tant un suspect identifié masculin qu'un suspect identifié féminin peuvent être impliqués lors d'un même fait, il est possible que la somme des colonnes «Hommes» et «Femmes» soit supérieure à la valeur de la colonne «Total...» (voir également la note méthodologique)

La Roche-en-Ar

2025

Catégorie principale / Sexe	Nombre total de faits avec au moins 1 suspect	Hommes	%	Femmes	%
Drogues	8	8	100,0%		
Infr. contre l'intégrité physique	7	5	71,4%	3	42,9%
Ivresse et alcool	7	7	100,0%		
Armes et explosifs	4	4	100,0%		
Infr. contre la sécurité publique	4	4	100,0%		
Infr. contre autres valeurs morales et sentiments	3	3	100,0%	1	33,3%
Dégradation de la propriété	2	2	100,0%		
Code pénal social	1			1	100,0%
Fraude	1	1	100,0%		
Infr. contre la foi publique	1	1	100,0%		
Législation sur les étrangers	1	1	100,0%		
Vol et extorsion	1	1	100,0%		
Total	40	37	92,5%	5	12,5%



1.2. Nombre d'infractions selon le sexe des suspects identifiés (par figure criminelle)

Étant donné que, tant un suspect identifié masculin qu'un suspect identifié féminin peuvent être impliqués lors d'un même fait, il est possible que la somme des colonnes «Hommes» et «Femmes» soit supérieure à la valeur de la colonne «Total...» (voir également la note méthodologique)

La Roche-en-Ar

2025

FC Autre

Figure criminelle / Sexe	Nombre total de faits avec au moins 1 suspect identifié	Hommes	%	Femmes	%
Violence contre les métiers d'intérêt général	1	1	100,0%	1	100,0%
Dégradation de voiture	1	1	100,0%		
Total	PA	PA	PA	PA	PA

PH Violence intrafamiliale (VIF)

Figure criminelle / Sexe	Nombre total de faits avec au moins 1 suspect identifié	Hommes	%
VIF: physique, envers d'autres membres	2	2	100,0%
VIF: psychique, envers d'autres membres	1	1	100,0%
Total	PA	PA	PA

PH Drogues

Figure criminelle / Sexe	Nombre total de faits avec au moins 1 suspect identifié	Hommes	%
Vente de cocaïne	1	1	100,0%
Total	PA	PA	PA



PH Violence dans l'espace public

Figure criminelle / Sexe	Nombre total de faits avec au moins 1 suspect identifié	Hommes	%	Femmes	%
Violence physique (voie publique)	2			2	100,0%
Violence physique (endroit accessible au public)	2	2	100,0%	1	50,0%
Violence psychique (voie publique)	1	1	100,0%		
Violence psychique (endroit accessible au public)	1	1	100,0%	1	100,0%
Total	PA	PA	PA	PA	PA

PH Autre

Figure criminelle / Sexe	Nombre total de faits avec au moins 1 suspect identifié	Hommes	%
Cyberharcèlement	1	1	100,0%
Fraude à l'identité	1	1	100,0%
Total	PA	PA	PA



1.3. Nombre d'infractions selon l'âge des suspects identifiés (par catégorie principale)

Étant donné que, tant un suspect identifié mineur qu'un suspect identifié majeur peuvent être impliqués lors d'un même fait, il est possible que la somme des colonnes «Mineur» et «Majeur» soit supérieure à la valeur de la colonne «Total...» (voir également la note méthodologique)

La Roche-en-Ar

2025

Catégorie principale / Âge	Nombre total de faits avec au moins 1 suspect identifié	Mineur	%	Majeur	%
Drogues	8			8	100,0%
Infr. contre l'intégrité physique	7	2	28,6%	5	71,4%
Ivresse et alcool	7	1	14,3%	6	85,7%
Armes et explosifs	4	1	25,0%	3	75,0%
Infr. contre la sécurité publique	4	1	25,0%	3	75,0%
Infr. contre autres valeurs morales et sentiments	3			3	100,0%
Dégradation de la propriété	2	1	50,0%	1	50,0%
Code pénal social	1			1	100,0%
Fraude	1			1	100,0%
Infr. contre la foi publique	1			1	100,0%
Législation sur les étrangers	1			1	100,0%
Vol et extorsion	1			1	100,0%
Total	40	6	15,0%	34	85,0%



1.4. Nombre d'infractions selon l'âge des suspects identifiés (par figure criminelle)

Étant donné que, tant un suspect identifié mineur qu'un suspect identifié majeur peuvent être impliqués lors d'un même fait, il est possible que la somme des colonnes «Mineur» et «Majeur» soit supérieure à la valeur de la colonne «Total...» (voir également la note méthodologique)

La Roche-en-Ar

2025

FC Autre

Figure criminelle / Âge	Nombre total de faits avec au moins 1 suspect identifié	Majeur	%
Violence contre les métiers d'intérêt général	1	1	100,0%
Dégradation de voiture	1	1	100,0%
Total	PA	PA	PA

PH Violence intrafamiliale (VIF)

Figure criminelle / Âge	Nombre total de faits avec au moins 1 suspect identifié	Mineur	%	Majeur	%
VIF: physique, envers d'autres membres	2	1	50,0%	1	50,0%
VIF: psychique, envers d'autres membres	1	1	100,0%		
Total	PA	PA	PA	PA	PA

PH Drogues

Figure criminelle / Âge	Nombre total de faits avec au moins 1 suspect identifié	Majeur	%
Vente de cocaïne	1	1	100,0%
Total	PA	PA	PA

CRIMINALITE ENREGISTREE: SUSPECTS



PH Violence dans l'espace public

Figure criminelle / Âge	Nombre total de faits avec au moins 1 suspect identifié	Mineur	%	Majeur	%
Violence physique (voie publique)	2	1	50,0%	1	50,0%
Violence physique (endroit accessible au public)	2			2	100,0%
Violence psychique (voie publique)	1			1	100,0%
Violence psychique (endroit accessible au public)	1			1	100,0%
Total	PA	PA	PA	PA	PA

PH Autre

Figure criminelle / Âge	Nombre total de faits avec au moins 1 suspect identifié	Majeur	%
Cyberharcèlement	1	1	100,0%
Fraude à l'identité	1	1	100,0%
Total	PA	PA	PA



Partie 2: Niveau SUSPECTS-FAIT (comptage du nombre de combinaisons suspect-fait)

2.1. Nombre de suspects-fait selon le sexe des suspects identifiés (TOP 5 des catégories principales)

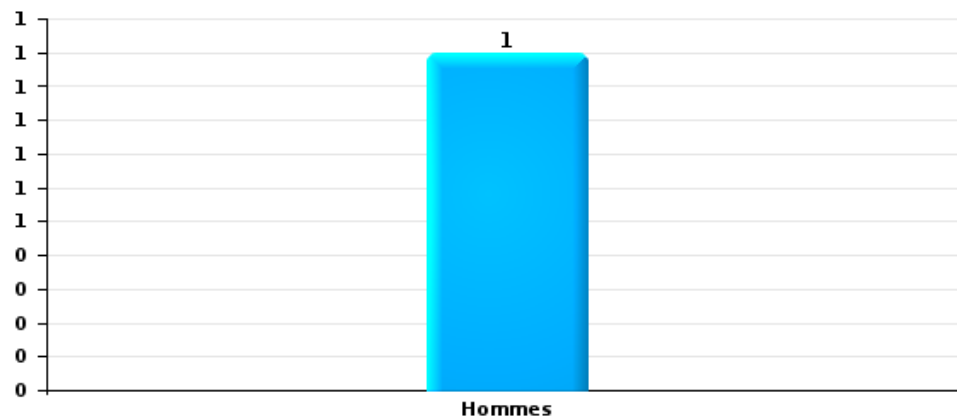
Lorsqu'un même suspect a commis plusieurs faits durant la période considérée, il est aussi comptabilisé plusieurs fois (voir également la note méthodologique)

La Roche-en-Ardenne

2025

Vol et extorsion

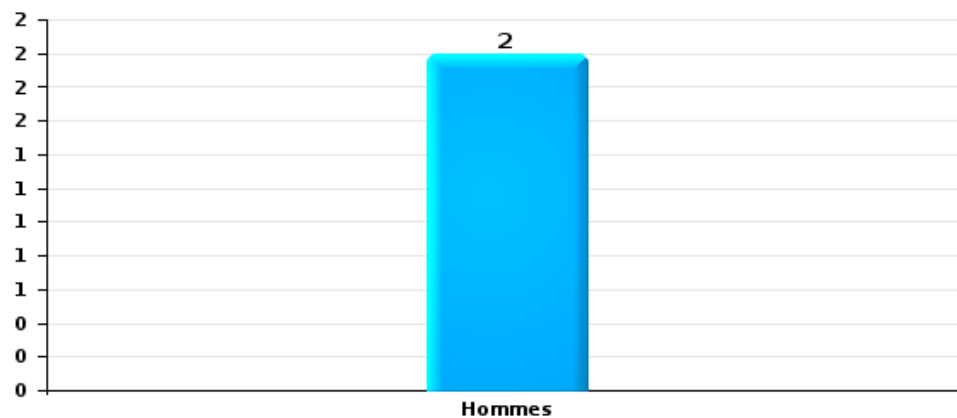
Nombre de suspects-fait selon le sexe





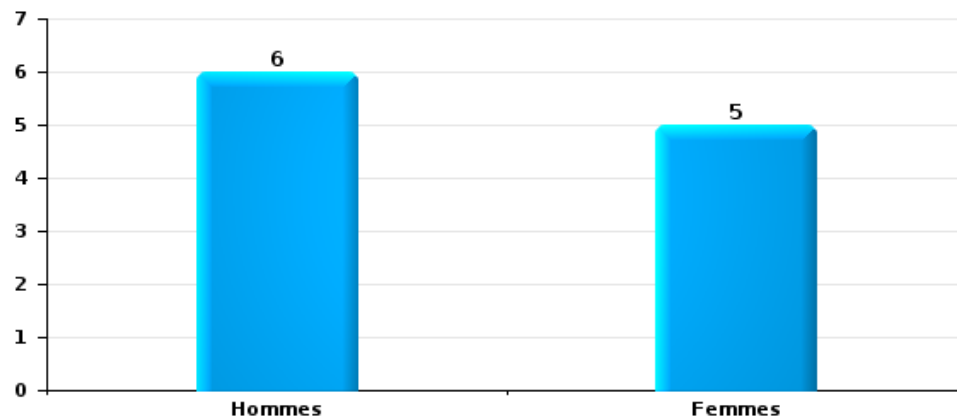
Dégradation de la propriété

Nombre de suspects-fait selon le sexe



Infr. contre l'intégrité physique

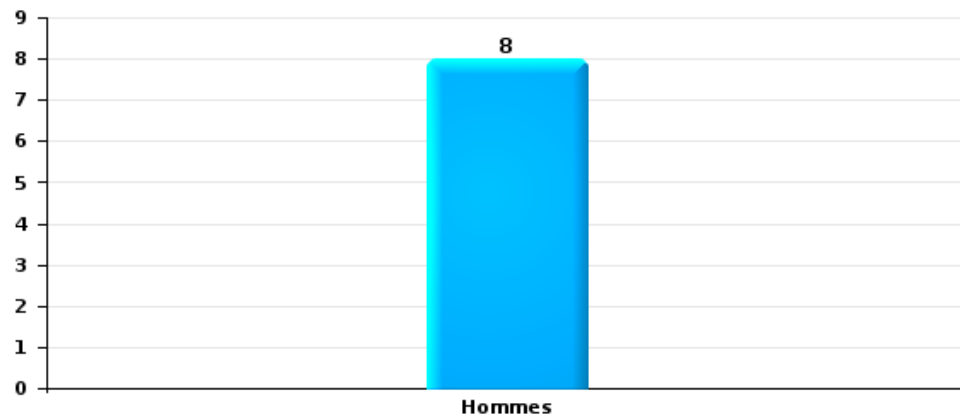
Nombre de suspects-fait selon le sexe





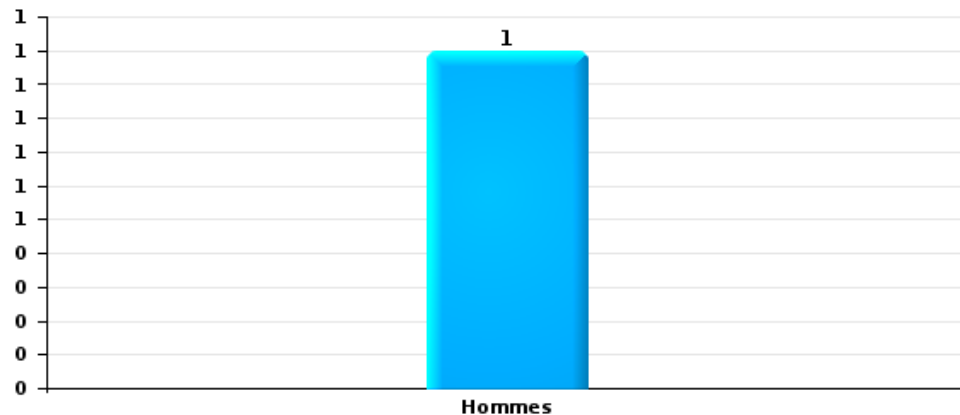
Drogues

Nombre de suspects-fait selon le sexe



Fraude

Nombre de suspects-fait selon le sexe





2.2. Nombre de suspects-fait selon le sexe des suspects identifiés (TOP 5 des figures criminelles)

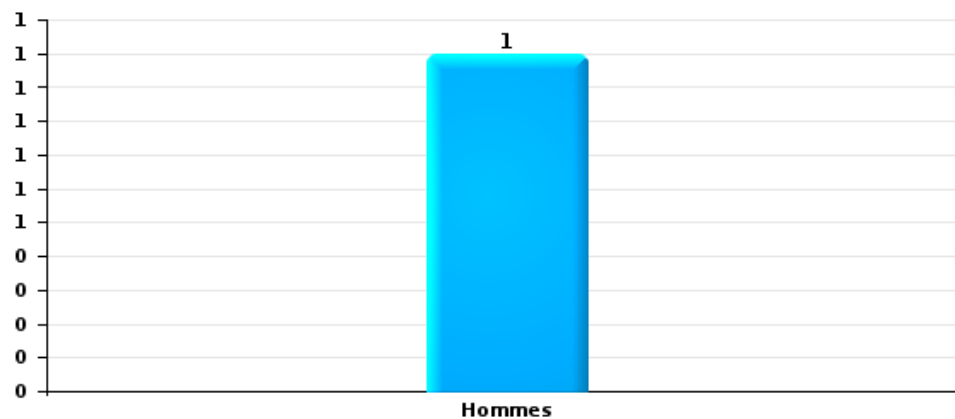
Lorsqu'un même suspect a commis plusieurs faits durant la période considérée, il est aussi comptabilisé plusieurs fois (voir également la note méthodologique)

La Roche-en-Ardenne

2025

Dégradation de voiture

Nombre de suspects-fait selon le sexe





2.3. Nombre de suspects-fait selon l'âge des suspects identifiés (TOP 5 des catégories principales)

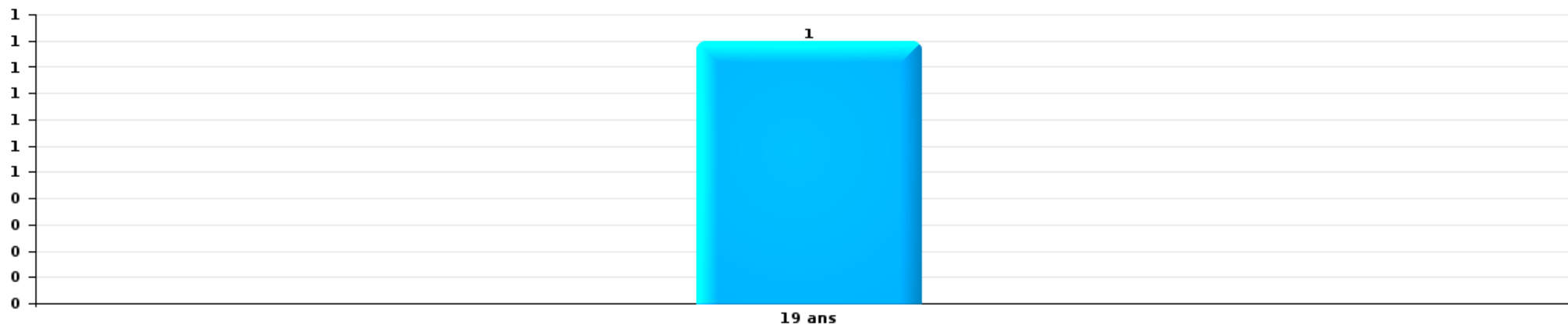
1) Lorsqu'un même suspect a commis plusieurs faits durant la période considérée, il est aussi comptabilisé plusieurs fois, qu'il ait le même âge ou non – 2) Les suspects au-dessous de 14 ans et à partir de 90 ans ne sont pas repris dans le tableau (voir également la note méthodologique)

La Roche-en-Ardenne

2025

Vol et extorsion

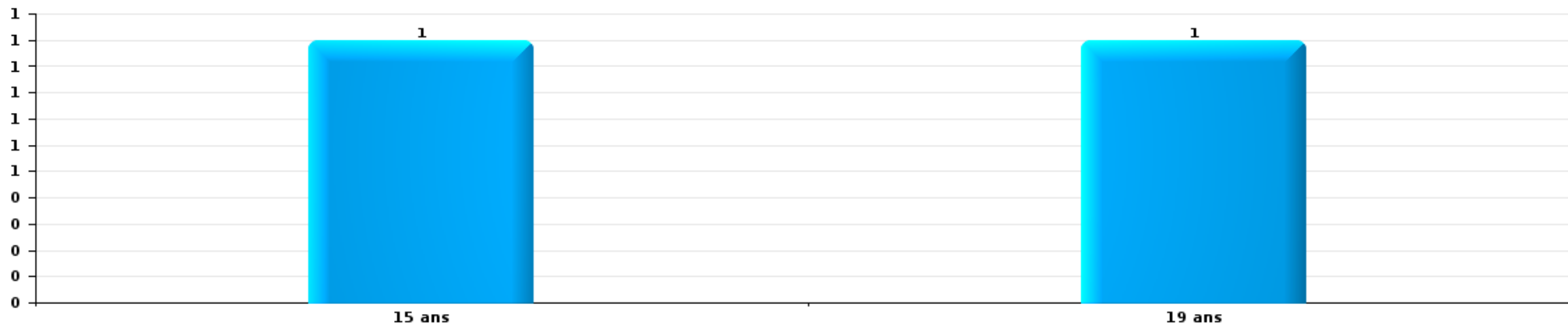
Nombre de suspects-fait par âge (chronologique)





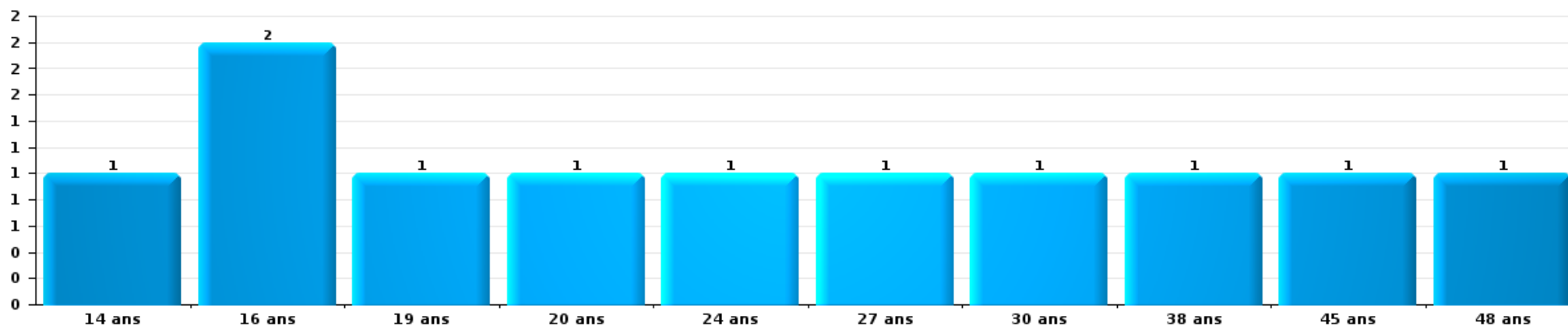
Dégradation de la propriété

Nombre de suspects-fait par âge (chronologique)



Infr. contre l'intégrité physique

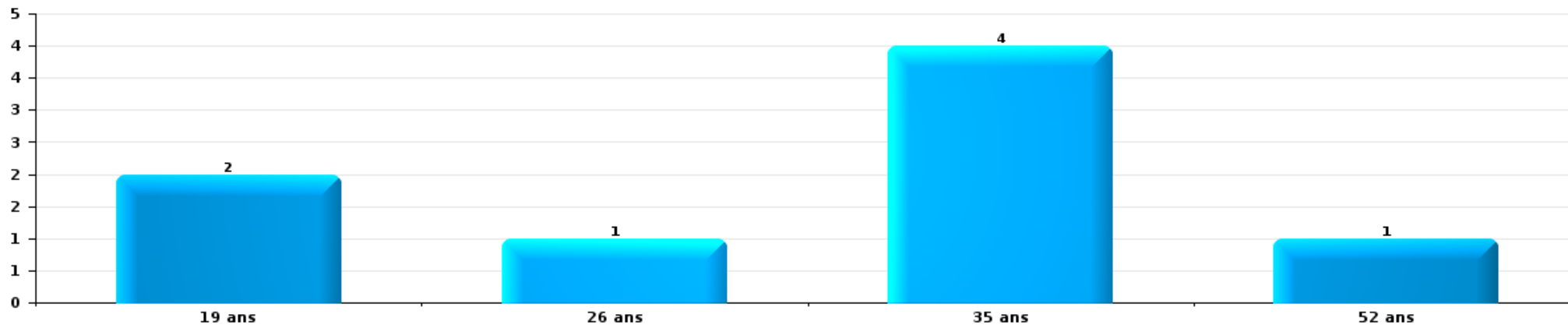
Nombre de suspects-fait par âge (chronologique)





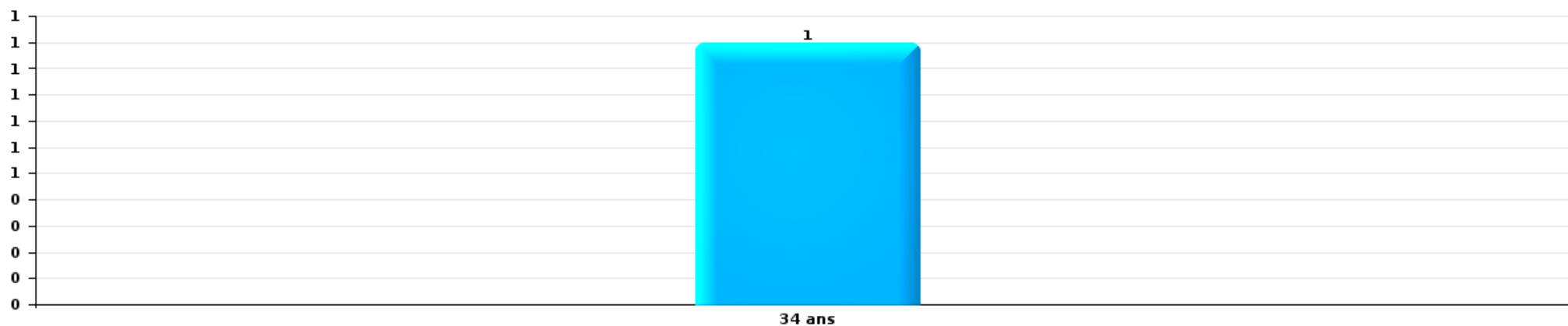
Drogues

Nombre de suspects-fait par âge (chronologique)



Fraude

Nombre de suspects-fait par âge (chronologique)





2.4. Nombre de suspects-fait selon l'âge des suspects identifiés (TOP 5 des figures criminelles)

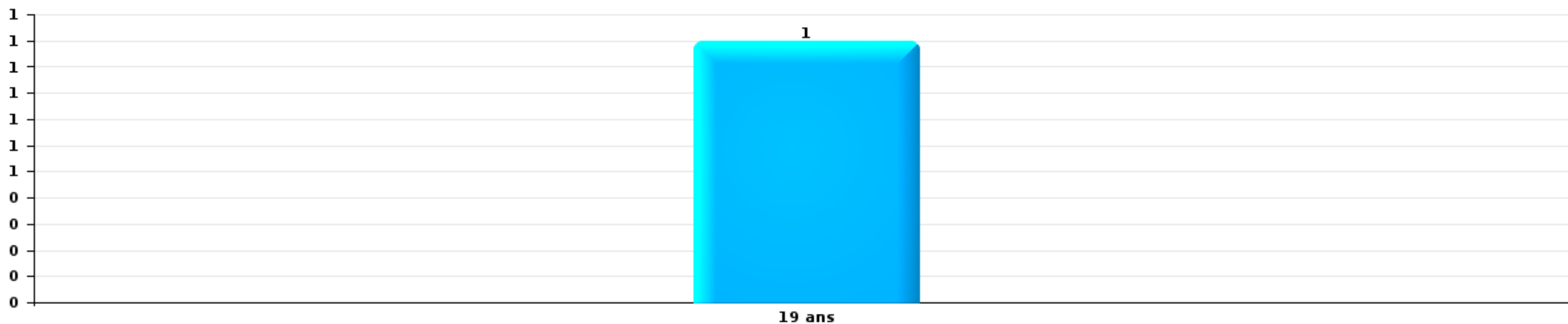
1) Lorsqu'un même suspect a commis plusieurs faits durant la période considérée, il est aussi comptabilisé plusieurs fois, qu'il ait le même âge ou non – 2) Les suspects au-dessous de 14 ans et à partir de 90 ans ne sont pas repris dans le tableau (voir également la note méthodologique)

La Roche-en-Ardenne

2025

Dégradation de voiture

Nombre de suspects-fait par âge (chronologique)



STATISTIQUES POLICIERES DE CRIMINALITE

LIEU DE PERPETRATION: COMMUNE

La Roche-en-Ardenne

***ANNEXE I: DETAIL PAR CATEGORIE DE DELIT
CODE PENAL***



La Roche-en-Ardenne

Infraction Code pénal

Infr. contre l'intégrité physique

			2000	2015	2016	2017	2018	2019	2020	2021	2022	2023	2024	2025
Assassinat	Autres	Tent.					1							
		Sous-total					1							
Meurtre	Parricide (meurtre)	Tent.			1									
	Autres	Tent.				2	2							
		Sous-total			1	2	2							
Torture et maltraitance	Traitement dégradant	Acc.							1					
		Sous-total							1					
Coups et/ou blessures vol. en sphère familiale	Entre partenaires ou ex-partenaires	Acc.		5	4	6	7	10	12	4	7	18	15	1
	Lors d'un différend familial en général	Acc.	6											
	Par les parents envers un mineur	Acc.	2	1	1		1	2	1	1	1	1	1	1
	Par les parents envers personne vulnérable	Acc.		1									1	
	Envers les parents	Acc.	1			2	1	2		2		4	1	
	Envers d'autres ascendants directs ou collatéraux	Acc.					1			1		1		
	Sous-total		9	7	5	8	10	14	13	8	8	24	18	2
Coups et/ou blessures vol. hors sphère familiale	Bagarres (=coups réciproques)	Acc.	5	4	7	3	3	6	4	8	10	8	6	5
	Coups envers fonctionnaire de police	Acc.				1								
	Envers un mineur par une pers. ayant autorité	Acc.	1	1	1	1	3	1						
	Envers un mineur qualité de l'auteur inconnue	Acc.	1		3	2			2			1	3	
	Envers pers. vulnérable par pers. ayant autorité	Acc.								1				
	Envers pers. vulnérable (qualité auteur inconnue)	Acc.					1					1		
	Coups envers personnel transport public	Acc.				1								
	Coups envers profession médicale	Acc.					1							
	Coups envers personnel institut d'enseignement	Tent.				1								1
	Non spécifié	Acc.	19	16	10	22	20	15	10	10	10	20	15	10
	Sous-total		26	21	21	31	28	22	16	19	30	25	19	17
Abstention coupable		Acc.							1					
		Sous-total							1					
Autres infr. volontaires. c/ l'intégrité phys.	Privation de soins à enfant ou personne vulnérable	Acc.	1		2									
	Empoisonnement de denrées	Acc.	1								1			
	Entrave méchante à la circulation	Acc.	1		1	1		1	1	2	2	2	2	
	Voies de faits et violences légères	Acc.	1	2	3		1		1		1			
	Sous-total		4	2	6	1	1	1	2	2	4	2	2	



Infr. contre l'intégrité physique

			2000	2015	2016	2017	2018	2019	2020	2021	2022	2023	2024	2025
Infr. involontaires contre l'intégrité physique	Coups et/ou blessures involontaires	Acc.						1		1		1	2	1
	Morsure de chien	Acc.				1	1	3	2	1	1	2		2
		Sous-total				1	2	3	3	1	2	4		3
		Total	39	30	33	42	43	39	36	32	43	53	43	22



Infr. contre la liberté individuelle

		2000	2015	2016	2017	2018	2019	2020	2021	2022	2023	2024	2025
Enlèvement de mineur ou personne vulnérable	Autre enlèvement	Tent.									1		
		Sous-total									1		
Détention par un particulier		Acc.	1	1		1							
		Sous-total	1	1		1							
		Total	1	1		1					1		



Infr. contre les mœurs

			2000	2015	2016	2017	2018	2019	2020	2021	2022	2023	2024	2025
Viol n'ayant pas causé la mort	Victime < 10a	Acc.		1	1		1							
	Victime 10a - 14a	Acc.	2	1		2								
	Victime 14a - 16a	Acc.			1	1	1							
	Victime majeure	Acc.				1			3	2				
		Tent.								1				
	Sous-total		2	2	4	2			4	2				
Viol n'ayant pas causé la mort (nvCPS)	Victime < 16a	Acc.						1			1	1		
	Victime majeure	Acc.										1	1	
	Sous-total							1		1	2	1		
Attentat à la pudeur avec violence / menace	Victime < 16a	Acc.	1			1								
	Victime majeure	Acc.		2	1									
	Sous-total		1	2	1	1								
Attentat à la pudeur sans violence / menace	Victime < 16a	Acc.		1				1	4					
	Victime âge inconnu	Acc.		1	1						1			
	Sous-total			2	1			1	4		1			
Attentat à la pudeur non spécifié		Acc.	1											
	Sous-total		1											
Atteinte intégrité sexuelle sans mort (nvCPS)	Victime < 16a	Acc.												2
	Victime 16a - 18a	Acc.										2		
	Victime majeure	Acc.									1	2	2	
	Sous-total										1	4	2	2
Pornographie enfantine	Détention	Acc.							1					
	Sous-total								1					
Incitation à la débauche	Victime mineure	Acc.								1				
	Sous-total									1				
Outrage public aux bonnes mœurs	Actions (exhibitionnisme, etc.)	Acc.			1				2					
	Ecrits, images, objets	Acc.	3	1				1						
	Exhibitionnisme (nvCPS)	Acc.										1		
	Non spécifié	Acc.			1									
	Sous-total		3	1	1	1		1	2			1		
Voyeurisme	Observation/enregistrement de nudité ou intimité	Acc.						4	1					
	Diffusion enregistrement nudité ou intimité	Acc.							1					
	Sous-total							4	2					
Voyeurisme via moyen technique ou autre (nvCPS)	Victime < 16a	Acc.										1		
	Victime majeure	Acc.											1	
	Sous-total											1	1	
Diffusion de contenu à caractère sexuel (nvCPS)	Victime < 16a	Acc.											1	
	Sous-total												1	



Infr. contre les mœurs

		2000	2015	2016	2017	2018	2019	2020	2021	2022	2023	2024	2025
Grooming (contact par ICT avec mineur < 16 ans)	Acc.					1							
	Sous-total					1							
Grooming online - avec ICT (nvCPS)	Victime < 16a	Acc.								1			
	Sous-total									1			
Exploitation sexuelle mineurs-prostitution (nvCPS)	Incitation à la débauche/prostit. (nvCPS)	Acc.											1
	Sous-total												1
Images d'abus sexuels de mineurs (nvCPS)	Détention/acquisition images abus sexuels (nvCPS)	Acc.										1	
	Sous-total											1	
	Total	7	7	5	6	3	7	13	3	4	8	6	3



Infr. contre autres valeurs morales et sentiments

			2000	2015	2016	2017	2018	2019	2020	2021	2022	2023	2024	2025
Harcèlement	Acc.		2	7	12	15	12	12	16	11	12	16	11	9
	Sous-total		2	7	12	15	12	12	16	11	12	16	11	9
Violation du secret professionnel	Acc.							1						
	Sous-total							1						
Atteinte à l'honneur	Calomnie et diffamation	Acc.	3	2	2	4	1	7	4	4		2	3	3
	Déclaration calomnieuse	Acc.		1										
	Imputation calomnieuse	Acc.	1						1		1			
	Divulgateion méchante	Acc.	1		1	1								
	Injures (Délit)	Acc.			1		3	1	1	3	1		2	2
	Sous-total		5	3	4	5	4	8	6	7	2	2	5	5
Vie privée	Violation de domicile par un particulier	Acc.		1	1	3	1	1		1	1		2	2
	Violation du secret des lettres	Acc.			1									
	Sous-total			1	2	3	1	1		1	1		2	2
Tapage nocturne	Acc.		3						2	1	4	1	3	
	Sous-total		3						2	1	4	1	3	
Abus faiblesses de personnes	Acc.			2	1	1	1							
	Sous-total			2	1	1	1							
Occupation bien d'autrui (squatter)	Pénétrer / occuper / séjourner (bien non habité)	Acc.									1	1		
	Sous-total										1	1		
	Total		10	13	19	24	18	22	24	20	20	20	21	16



Infr. relative au statut juridique de l'enfant

			2000	2015	2016	2017	2018	2019	2020	2021	2022	2023	2024	2025
Non-représentation d'enfants	Par les parents	Acc.			1	1	2		1	6	11	6		
		Sous-total			1	1	2		1	6	11	6		
		Total			1	1	2		1	6	11	6		



Vol et extorsion

			2000	2015	2016	2017	2018	2019	2020	2021	2022	2023	2024	2025
Vol avec circ. aggr.	Avec violence	Acc.	1		1	1	1	1	1		1			
		Tent.			1									
	Sans violence	Acc.	28	47	32	38	42	32	23	24	19	13	15	4
		Tent.	6	10	9	13	9	4	9	9	1	4	4	1
	Sous-total		35	57	42	53	52	37	33	33	21	17	19	5
Vol sans circ. aggr.	Avec violence	Acc.			1			1				1		
	Sans violence, Vol à la tire	Acc.		1	2	6		4		1				
	Sans violence, Vol d'usage	Acc.		1				1						
	Sans violence, Vol domestique	Acc.		1		2			1	2		3		
	Sans violence	Acc.	67	46	36	27	33	31	21	22	20	19	20	9
	Tent.	1		1				1				2		
	Sous-total		68	49	40	35	33	38	22	25	20	25	20	9
Vol non spécifié		Acc.	7				1							
		Tent.	2											
	Sous-total		9				1							
Extorsion		Acc.				1					1			
		Tent.						2	3			1		
	Sous-total				1			2	3		1	1		
	Total		112	106	82	89	86	77	58	58	42	43	39	14



Fraude

			2000	2015	2016	2017	2018	2019	2020	2021	2022	2023	2024	2025
Recel	Recel simple	Acc.							1			1		
		Sous-total							1			1		
Grivèlerie	Boissons et aliments	Acc.		2	2			1						
	Logements	Acc.	1		3	2						1		
		Sous-total	1	2	5	2		1				1		
Détournement et destruction frauduleuse	Cel frauduleux	Inc.	1											
		Acc.	6		1		1		1	1	2	1		
	D'argent, de papiers, etc.	Acc.				2								
	D'objets saisis	Acc.	1	3	1					1				
	Non spécifié	Acc.	3											
	Sous-total	11	3	2		3		1	2	2	1			
Escroquerie	Fraude par internet	Acc.		4	3	3	4	11	14	8	13	19	12	5
		Tent.			1		2	2	2	1	2			
	Escroquerie sans internet	Acc.		1	2	3	1	3	2	4	4	3	3	
		Tent.		1						1	1			
	Non spécifié	Acc.	5											
	Sous-total	5	6	6	6	7	16	18	14	20	22	15	5	
Tromperie	Marchandises vendues / travail fourni	Acc.					1							
		Sous-total					1							
Abus de confiance et infr. apparentées	Abus de confiance	Acc.	5	2	4	5	2	4	5	3	3	6	7	3
	Abus des faiblesses	Acc.				1		1					1	
		Sous-total	5	2	4	5	3	4	6	3	3	6	8	3
Abus de biens sociaux	Par des sociétés	Acc.												1
	Autres	Acc.				2								
		Sous-total				2								1
Infr. liées à l'insolvabilité	Par le débiteur	Acc.									1			
	Non spécifié	Acc.						1						
		Sous-total						1			1			
Insolvabilité frauduleuse		Acc.							1					
		Sous-total							1					
Chèques sans provision		Acc.	1											
		Sous-total	1											
Total			23	13	17	13	16	22	27	19	26	31	23	9



Dégradation de la propriété

			2000	2015	2016	2017	2018	2019	2020	2021	2022	2023	2024	2025
Incendie volontaire	Dans lieu habité (de jour)	Acc.		2										
	Dans lieu habité (de nuit)	Acc.			1					1				
	Dans un autre lieu (de jour)	Acc.	1	1		3	2			1		1		1
	Dans un autre lieu (de nuit)	Acc.		2				1						
	Dans un autre lieu (moment indéterminé)	Acc.		1										
		Sous-total	1	6	1	3	2	1		2		1		1
Incendie involontaire		Acc.	3	4	2	6	5	1	4	3	2	5	5	3
		Sous-total	3	4	2	6	5	1	4	3	2	5	5	3
Destruction, dénaturaton, dégradation	Avec circ. aggr.	Acc.	3	1					1		1	1		
	Destruction de biens agricoles	Acc.		2		1	2	2		1			3	
	Non spécifié	Acc.	7							1				
		Sous-total	10	3		1	2	2	1	2	1	1	3	
Vandalisme	Sur véhicules	Acc.	19	10	18	9	20	18	14	16	14	9	6	4
	Sur autres biens mobiliers	Acc.	7	9	1	2	4	6	5	3	5	4	4	2
	Graffitis	Acc.		2							1		1	
	Autres détériorations sur biens immobiliers	Acc.	7	13	12	21	18	19	9	12	15	12	7	5
	Dégradation de clôture	Acc.	1	3	4	2	4	3	2	2	1	2		
		Sous-total	34	37	35	34	46	46	30	33	36	27	18	11
		Total	48	50	38	44	55	50	35	40	39	34	26	15



Infr. contre la Sécurité de l'Etat

		2000	2015	2016	2017	2018	2019	2020	2021	2022	2023	2024	2025
Sûreté intérieure de l'Etat	Acc.		1										
	Sous-total		1										
	Total		1										



Infr. contre la sécurité publique

			2000	2015	2016	2017	2018	2019	2020	2021	2022	2023	2024	2025
Organisation criminelle	Acc.								1			1		
	Sous-total								1			1		
Association de malfaiteurs	Acc.			1										
	Sous-total			1										
Evasion de prisonniers	Non-respect surveillance électronique	Acc.									2			
	Sous-total										2			
Menaces	Menace d'attentat	Acc.							2					
	Verbales	Acc.	20	9	2	9	4	12	11	7	5	18	11	4
	Ecrites	Acc.				3	5	2	3	3	6	3	2	4
	Par gestes, emblèmes	Acc.	5	1	3	5	1	2	2	2	5	9	1	2
	Alerte à la bombe	Acc.	1											
	Sous-total		26	10	5	17	10	16	18	12	16	30	14	10
	Total		26	11	5	17	10	16	19	12	18	31	14	10



Infr. contre l'autorité publique

			2000	2015	2016	2017	2018	2019	2020	2021	2022	2023	2024	2025
Rébellion	Rébellion armée	Acc.							1					
	Rébellion non armée	Acc.		3	1	1	2		1	1	1			
	Non spécifié	Acc.					1							
		Sous-total		3	1	1	3		2	1	1			
Outrages		Acc.	1	4	2	2		2	3	1	4	4	4	
		Sous-total	1	4	2	2		2	3	1	4	4	4	
Autres infractions	Bris de scellés	Acc.	3							1				
		Sous-total	3							1				
		Total	4	7	3	3	3	2	5	3	5	4	4	



Infr. contre la foi publique

			2000	2015	2016	2017	2018	2019	2020	2021	2022	2023	2024	2025
Faux en écritures	Faux en écritures	Acc.					1	1		1				1
	Usage de faux en écrit. et écrit. falsifiées	Acc.		2	2		2			1	1			
		Sous-total		2	2		3	1		2	1			1
Usurpation	Immixtion dans fonctions publiques	Acc.										1		
	De fonctions	Acc.									1			
	De nom	Acc.			2			1			1	1	1	1
		Sous-total			2			1			2	2	1	1
Contrefaçon / falsification	Contrefaçon	Acc.					1			1				
	Falsification	Acc.	1											
		Sous-total	1				1			1				
Fausses monnaies	Emission	Acc.	2		1									
	Non spécifié	Acc.	1											
	Autres	Acc.	3											
		Sous-total	6		1									
Faux en justice	Fausse déclarations	Acc.									1	1		
		Sous-total									1	1		
		Total	7	2	5		4	2		3	4	3	1	2



La Roche-en-Ardenne

Infraction Code pénal

Infr. contre la famille

		2000	2015	2016	2017	2018	2019	2020	2021	2022	2023	2024	2025
Abandon de famille	Acc.			1									
	Sous-total			1									
Refus du droit aux relations personnelles	Acc.	2	7	2	1	2	5	6	1		6	1	
	Sous-total	2	7	2	1	2	5	6	1		6	1	
Non-acquittement pension alimentaire	Acc.	3			1		1						
	Sous-total	3			1		1						
	Total	5	7	3	2	2	6	6	1		6	1	

Criminalité informatique

		2000	2015	2016	2017	2018	2019	2020	2021	2022	2023	2024	2025
Hacking	Acc.		2					1		4			
	Sous-total		2					1		4			
Faux en informatique	Acc.		1					1					
	Sous-total		1					1					
Fraude informatique	Acc.		2	11	5	7	3	2	11	6	8	20	4
	Tent.					1							
	Sous-total		2	11	5	8	3	2	11	6	8	20	4
	Total		5	11	5	8	3	4	11	10	8	20	4

Exploitation de la mendicité

		2000	2015	2016	2017	2018	2019	2020	2021	2022	2023	2024	2025
Incitation à la mendicité	Acc.				1								
	Sous-total				1								
	Total				1								



Traite des êtres humains

		2000	2015	2016	2017	2018	2019	2020	2021	2022	2023	2024	2025
Exploitation économique	Acc.					1							
	Sous-total					1							
	Total					1							

Provocation crime ou délits

		2000	2015	2016	2017	2018	2019	2020	2021	2022	2023	2024	2025
Provocation délits	Acc.								1				
	Sous-total								1				
	Total								1				

Autres infractions Code pénal

		2000	2015	2016	2017	2018	2019	2020	2021	2022	2023	2024	2025
	Acc.			1									
	Sous-total			1									
	Total			1									

Contravention Code pénal

		2000	2015	2016	2017	2018	2019	2020	2021	2022	2023	2024	2025
Injures (Contravention)	Acc.	3											
	Sous-total	3											
Divagation d'animaux	Acc.	1											
	Sous-total	1											
	Total	4											

STATISTIQUES POLICIERES DE CRIMINALITE

LIEU DE PERPETRATION: COMMUNE

La Roche-en-Ardenne

***ANNEXE II: DETAIL PAR CATEGORIE DE DELIT
LOIS SPECIALES***



La Roche-en-Ardenne

Infraction Lois spéciales

Drogues

			2000	2015	2016	2017	2018	2019	2020	2021	2022	2023	2024	2025
Détention	Acc.			7	2	9	3	10	3	3	7	12	4	5
	Sous-total			7	2	9	3	10	3	3	7	12	4	5
Usage	Faciliter l'usage	Acc.				1								
	Incitation à l'usage	Acc.							1	1				
	Sous-total					1			1	1				
Importation et exportation	Acc.							1			1			1
	Sous-total							1			1			1
Fabrication	Acc.			1		1			2	1	1			1
	Sous-total			1		1			2	1	1			1
Commerce	Acc.				1	2	1	3	3	1	3	4		2
	Sous-total				1	2	1	3	3	1	3	4		2
Autres	Acc.			1	1		1							
	Sous-total			1	1		1							
	Total			9	4	13	5	14	9	6	12	16	4	9

Législation sur les étrangers

			2000	2015	2016	2017	2018	2019	2020	2021	2022	2023	2024	2025
Transmigration illégale	Mariages simulés/blancs sans récompense/contrainte	Acc.		1										
	Accès au territoire	Acc.			1									
	Séjour	Acc.			1			4	3		1		1	1
	Inscription au registre des étrangers	Acc.			1	2								
	Sous-total			1	3	2		4	3		1		1	1
Aide au séjour illégal	Acc.							1						
	Sous-total							1						
	Total			1	3	2		5	3		1		1	1



Environnement

			2000	2015	2016	2017	2018	2019	2020	2021	2022	2023	2024	2025
Déchets	Déchets par professionnel	Acc.		1										
	Déchets par particulier	Acc.		2				1		2				
	Déchets par personne indéterminée	Acc.	1											
	Sous-total		1	3				1		2				
Autres que déchets	Urbanisme	Acc.	1					1						
	Pollution de l'air	Acc.										1		
	Sous-total		1					1				1		
Biodiversité / Faune et flore	Bien-être animal	Acc.	3	1	1		1	1	3	1		1	2	
	Protection de la nature	Acc.		1					1	1		1	1	
	Permis / autorisation animaux	Acc.		1										
	Destruction d'animaux	Acc.			1	2	3	1						
	Sous-total		3	3	2	2	4	2	4	2		2	3	
Total		5	6	2	2	4	4	4	4	4		3	3	

Armes et explosifs

			2000	2015	2016	2017	2018	2019	2020	2021	2022	2023	2024	2025
Détention illégale	Arme à feu	Acc.		5	2	5		2	3	2		2	8	1
	Arme blanche ou non à feu	Acc.		1	1		2	3	2		2	2		1
	Munition	Acc.				1			1			1		1
	Pièces/accessoires	Acc.								1				
	Non spécifié	Acc.	1											
	Sous-total		1	6	3	6	2	5	6	6	3	2	5	8
Port / transport illégal	Arme à feu	Acc.												1
	Arme blanche ou non à feu	Acc.		1	1		3		3	1	1	1		
	Munition	Acc.								1				
	Non spécifié	Acc.	1											
	Sous-total		1	1	1		3		3	2	1	1		1
Commerce illégal	Arme blanche ou non à feu	Acc.				1								
	Sous-total				1									
Autre	Stockage	Acc.							1	1				
	Sous-total								1	1				
Total		2	7	4	7	5	5	10	6	3	6	6	8	4



Protection de la personne

			2000	2015	2016	2017	2018	2019	2020	2021	2022	2023	2024	2025
Discrimination	Incitation à la discrimination	Acc.											1	
	Racisme et xénophobie	Acc.				2			2					
	Fondée sur son orientation sexuelle (homophobie)	Acc.			1					1				
	Autre discrimination	Acc.											1	1
		Sous-total			1	2	2		2	1			2	1
Protection de la vie privée		Acc.			1	2	1			1				
		Sous-total			1	2	1			1				
Caméras de surveillance		Acc.									1			
		Sous-total									1			
Droit à l'image		Acc.				1					1	1		
		Sous-total				1					1	1		
		Total			2	1	4	1	2	2	2	1	2	1



La Roche-en-Ardenne

Infraction Lois spéciales

Hormones et dopage

		2000	2015	2016	2017	2018	2019	2020	2021	2022	2023	2024	2025
Détention	Acc.						1						
	Sous-total:						1						
	Total:						1						

Protection de la jeunesse

		2000	2015	2016	2017	2018	2019	2020	2021	2022	2023	2024	2025
Législation sur l'obligation scolaire	Acc.			1									
	Sous-total:			1									
Législation sur la protection de la jeunesse	Acc.	4			2	6	5	3	1	2	5	2	3
	Sous-total:	4			2	6	5	3	1	2	5	2	3
	Total:	4		1	2	6	5	3	1	2	5	2	3

Code pénal social

		2000	2015	2016	2017	2018	2019	2020	2021	2022	2023	2024	2025
Harcèlement au travail	Acc.				1			1	1			2	
	Sous-total:				1			1	1			2	
Rémunération et autres avantages patrimoniaux	Acc.						1						
	Sous-total:						1						
Fraude sociale aux cotisations (travail au noir)	Acc.		2	1	1	1	1						2
	Sous-total:		2	1	1	1	1						2
Infr. contre foi publique en droit pénal social	Acc.				1								
	Sous-total:				1								
Escroquerie en droit pénal social	Acc.		6	3	1	4			1			1	
	Sous-total:		6	3	1	4			1			1	
Autres	Acc.		1										
	Sous-total:		1										
	Total:		7	5	3	6	2	1	2			3	2



Ivresse et alcool

		2000	2015	2016	2017	2018	2019	2020	2021	2022	2023	2024	2025
Ivresse publique	Acc.		7	5	1	2	6	1	7	6	15	7	7
	Sous-total:		7	5	1	2	6	1	7	6	15	7	7
	Total:		7	5	1	2	6	1	7	6	15	7	7

Registre de population

		2000	2015	2016	2017	2018	2019	2020	2021	2022	2023	2024	2025
	Acc.	3	5	4	11	8	3						
	Sous-total:	3	5	4	11	8	3						
	Total:	3	5	4	11	8	3						

Carte d'identité

		2000	2015	2016	2017	2018	2019	2020	2021	2022	2023	2024	2025
Pas en possession	Acc.	6											
	Sous-total:	6											
Refus de présentation	Acc.	3											
	Sous-total:	3											
	Total:	9											

Santé publique

		2000	2015	2016	2017	2018	2019	2020	2021	2022	2023	2024	2025
Interdiction de fumer	Acc.				2								
	Sous-total:				2								
Vente de tabac	Acc.											1	
	Sous-total:											1	
Refus ou négligence respect mesures	Acc.							137	17				
	Sous-total:							137	17				
Autres	Acc.							7					
	Sous-total:							7					
	Total:				2			144	17			1	



Travail

		2000	2015	2016	2017	2018	2019	2020	2021	2022	2023	2024	2025
Fraude sociale aux cotisations (travail au noir)	Acc.				2								
	Sous-total:				2								
Non spécifié	Acc.				1								
	Sous-total:				1								
Autres	Acc.				1			2	1				
	Sous-total:				1			2	1				
	Total:				3	1		2	1				

Protection des revenus publics

		2000	2015	2016	2017	2018	2019	2020	2021	2022	2023	2024	2025
Non spécifié	Acc.							1					
	Sous-total:							1					
	Total:							1					

Législation économique

		2000	2015	2016	2017	2018	2019	2020	2021	2022	2023	2024	2025
Sociétés	Acc.								1				
	Sous-total:								1				
	Total:								1				

Pratiques commerciales

		2000	2015	2016	2017	2018	2019	2020	2021	2022	2023	2024	2025
Autres	Acc.		1										
	Sous-total:		1										
	Total:		1										



Autres lois spéciales

		2000	2015	2016	2017	2018	2019	2020	2021	2022	2023	2024	2025
Transport	Acc.										1	1	
	Sous-total:										1	1	
Autres	Acc.	2											
	Sous-total:	2											
Total:		2									1	1	

STATISTIQUES POLICIERES DE CRIMINALITE

LIEU DE PERPETRATION: COMMUNE

La Roche-en-Ardenne

***ANNEXE III: DETAIL
FIGURES CRIMINELLES / PHENOMENES***



La Roche-en-Ardenne

FC Vol moyen de transport

		2000	2015	2016	2017	2018	2019	2020	2021	2022	2023	2024	2025
Vol de voiture	Acc.	8	1	2	4	3	3	2	2	1	6	1	
	Tent.					1							
	Total	8	1	2	4	4	3	2	2	1	6	1	
Vol de moto	Acc.	2	1				2			1			1
	Tent.												
	Total	2	1				2			1			1
Vol dans les garages	Acc.	3					1	1			2		
	Tent.												
	Total	3					1	1			2		
Vol de vélomoteur	Acc.			1				1	2	1			
	Tent.			1									
	Total			2				1	2	1			
Vol de vélo	Acc.	3	2	2	4	4	10	2			2	2	
	Tent.	1											
	Total	4	2	2	4	4	10	2			2	2	



FC Cambriolage

		2000	2015	2016	2017	2018	2019	2020	2021	2022	2023	2024	2025
Cambriolage dans habitation	Acc.	12	19	14	10	21	14	11	6	7	7	5	1
	Tent.	2	6	8	4	5	4	6	3	1	2	2	1
	Total	14	25	22	14	26	18	17	9	8	9	7	2
Cambriolage ds entreprise ou commerce	Acc.	4	5	2	8	2	3	1	2		1	1	
	Tent.	2	2	1	1			1	1		1	1	
	Total	6	7	3	9	2	3	1	3		2	2	
Cambriolage ds service public ou bâtiment administ	Acc.		5	2	5	2	1	2			1	1	2
	Tent.				4			1	1				
	Total		5	2	9	2	1	3	1		1	1	2
Cambriolage dans bâtiment (total)	Acc.	15	29	18	21	25	18	14	8	7	9	7	3
	Tent.	4	8	9	9	5	4	7	5	1	3	3	1
	Total	19	37	27	30	30	22	21	13	8	12	10	4



FC Vol autre

		2000	2015	2016	2017	2018	2019	2020	2021	2022	2023	2024	2025
Vol à main armée	Acc.	1		1									
	Tent.				1			1					
	Total	1		1	1			1					
Vol avec violence sans arme	Acc.	1	1	2	2	1	2	1		2	1		
	Tent.						2	2			1		
	Total	1	1	2	2	1	4	3		2	2		
Vol dans ou sur un véhicule	Acc.	13	10	6	11	10	7	2	7	5	6	5	3
	Tent.				1	1	1	1	1		3		
	Total	13	10	6	12	11	8	3	8	5	9	5	3
Vol d'armes et explosifs	Acc.	2	6	1	2	2	1						
	Tent.	1											
	Total	3	6	1	2	2	1						
Vol à l'arraché	Acc.	2				1	1	1					
	Tent.												
	Total	2				1	1	1					
Vol à la tire	Acc.		1	2	6		4		2				
	Tent.												
	Total		1	2	6		4		2				
Vol à l'étalage	Acc.	1				1	1			1		1	
	Tent.												
	Total	1				1	1			1		1	
Vol par ruse	Acc.	3		2			2		1				
	Tent.						1						
	Total	3		2			3		1				
Vol de métaux	Acc.				4			1	2				
	Tent.												
	Total				4			1	2				
Vol sur les chantiers	Acc.	3	4	1				2	4	1			
	Tent.												
	Total	3	4	1				2	4	1			
Vol d'animaux	Acc.	1			1		1	1			2		1
	Tent.												
	Total	1			1		1	1			2		1



Criminalité ICT

		2000	2015	2016	2017	2018	2019	2020	2021	2022	2023	2024	2025
Fraude de cartes de paiements	Acc.		1	5	2	1				1	2	1	
	Total		1	5	2	1				1	2	1	
Phishing	Acc.										1		
	Total										1		

FC Autre

		2000	2015	2016	2017	2018	2019	2020	2021	2022	2023	2024	2025
Violence contre les métiers d'intérêt général	Acc.				3	1							1
	Tent.												1
	Total				3	1							2
Viol collectif	Acc.	1											
	Total	1											
Graffiti	Acc.		2		1					1		1	
	Total		2		1					1		1	
Dégradation de voiture	Acc.	11	12	19	7	19	18	16	15	13	9	6	4
	Total	11	12	19	7	19	18	16	15	13	9	6	4
Rixe au couteau	Acc.									2	1		
	Tent.			1	1	1							
	Total			1	1	1				2	1		



PH Violence intrafamiliale (VIF)

		2000	2015	2016	2017	2018	2019	2020	2021	2022	2023	2024	2025
VIF: physique, dans le couple	Acc.		6	4	6	7	10	12	8	7	19	15	1
	Total		6	4	6	7	10	12	8	7	19	15	1
VIF: physique, envers des descendants	Acc.	2	2	3	1	1	2	1	1	1	2	3	1
	Total	2	2	3	1	1	2	1	1	1	2	3	1
VIF: physique, envers d'autres membres	Acc.	7			2	3	2		3		5	2	2
	Tent.			1									
	Total	7		1	2	3	2		3		5	2	2
VIF: sexuelle, dans le couple	Acc.		1										
	Total		1										
VIF: sexuelle, envers des descendants	Acc.	1				1		1					
	Total	1				1		1					
VIF: sexuelle, envers d'autres membres	Acc.							1					
	Total							1					
VIF: psychique, dans le couple	Acc.	2	8	4	3	4	5	9	7	13	15	3	
	Total	2	8	4	3	4	5	9	7	13	15	3	
VIF: psychique, envers des descendants	Acc.					1				1			
	Total					1				1			
VIF: psychique, envers d'autres membres	Acc.		2	1									1
	Total		2	1									1
VIF: économique, dans le couple	Acc.					1							
	Total					1							
VIF: économique, envers d'autres membres	Acc.	3		1	1		1						
	Total	3		1	1		1						



PH Hormones et dopage

		2000	2015	2016	2017	2018	2019	2020	2021	2022	2023	2024	2025
Dopage humain	Acc.						1						
	Total						1						

PH Drogues

		2000	2015	2016	2017	2018	2019	2020	2021	2022	2023	2024	2025
Vente de cocaïne	Acc.			1		1	1				2		1
	Total			1		1	1				2		1

		2000	2015	2016	2017	2018	2019	2020	2021	2022	2023	2024	2025
Production de drogues synthétiques	Acc.				1								
	Total				1								

		2000	2015	2016	2017	2018	2019	2020	2021	2022	2023	2024	2025
Production de cannabis (culture)	Acc.		1		1			2					
	Total		1		1			2					

		2000	2015	2016	2017	2018	2019	2020	2021	2022	2023	2024	2025
Vente-traffic d'héroïne	Acc.							1					
	Total							1					

PH Trafic d'armes

		2000	2015	2016	2017	2018	2019	2020	2021	2022	2023	2024	2025
Commerce et production d'arme non à feu	Acc.				1								
	Total				1								

PH Traite des êtres humains

		2000	2015	2016	2017	2018	2019	2020	2021	2022	2023	2024	2025
TEH - exploitation économique	Acc.					1							
	Total					1							

		2000	2015	2016	2017	2018	2019	2020	2021	2022	2023	2024	2025
TEH - exploitation sexuelle	Acc.												1
	Total												1

PH Violence dans l'espace public

		2000	2015	2016	2017	2018	2019	2020	2021	2022	2023	2024	2025
Violence physique (transport public)	Acc.			1	1								
	Total			1	1								



PH Violence dans l'espace public

		2000	2015	2016	2017	2018	2019	2020	2021	2022	2023	2024	2025
Violence physique (voie publique)	Acc.	6	15	6	8	11	5	11	8	9	12	10	8
	Tent.				1	1					1		
	Total	6	15	6	9	12	5	11	8	9	13	10	8
Violence physique (autre endroit public)	Acc.				2			1		2			
	Total				2			1		2			
Violence physique (endroit accessible au public)	Acc.	9	5	7	10	8	8	5	5	11	4	7	3
	Tent.					1							
	Total	9	5	7	10	9	8	5	5	11	4	7	3
Violence sexuelle (transport public)	Acc.							1					
	Total							1					
Violence sexuelle (voie publique)	Acc.	1		1	1			1				1	
	Total	1		1	1			1				1	
Violence sexuelle (autre endroit public)	Acc.	1	1									1	
	Total	1	1									1	
Violence sexuelle (endroit accessible au public)	Acc.	2		1	1		2	2		2	2	2	
	Total	2		1	1		2	2		2	2	2	
Violence psychique (transport public)	Acc.			1	2								
	Total			1	2								
Violence psychique (voie publique)	Acc.	7	5	5	6	1	7	8	5	6	13	6	2
	Total	7	5	5	6	1	7	8	5	6	13	6	2
Violence psychique (autre endroit public)	Acc.		1		1		1	1		1		1	
	Total		1		1		1	1		1		1	
Violence psychique (endroit accessible au public)	Acc.	10	2	2	5	6	6	4	1	5	7	6	2
	Total	10	2	2	5	6	6	4	1	5	7	6	2
Vol à main armée (voie publique)	Tent.				1			1					
	Total				1			1					



PH Violence dans l'espace public

		2000	2015	2016	2017	2018	2019	2020	2021	2022	2023	2024	2025
Vol avec violence sans arme (transport public)	Acc.			1									
	Total			1									
Vol avec violence sans arme (voie publique)	Acc.						1						
	Tent.							1					
	Total						1	1					
Vol avec violence sans arme (endr. acces. au pub.)	Acc.		1		1		1			2			
	Total		1		1		1			2			

PH Autre

		2000	2015	2016	2017	2018	2019	2020	2021	2022	2023	2024	2025
Faux policiers	Acc.	1											
	Total	1											
Cyberharcèlement	Acc.		5	8	3	4	4		2	2	1	3	2
	Total		5	8	3	4	4		2	2	1	3	2
Fraude à l'identité	Acc.			4		2	2	1		1	1	1	1
	Total			4		2	2	1		1	1	1	1

STATISTIQUES POLICIERES DE CRIMINALITE

LIEU DE PERPETRATION: COMMUNE

La Roche-en-Ardenne

***ANNEXE IV: FAITS ENREGISTRES
NON CRIMINELS***



La Roche-en-Ardenne

Faits non criminels

Maladies / Décès / Disparition

	2000	2015	2016	2017	2018	2019	2020	2021	2022	2023	2024	2025
Suicide	4	2	2	6	3	1	2	2	2	1	5	1
Personne malade	4			2	1		1	1	3	4	1	1
Décès suspect	1		1								1	
Décès naturel		2	1	2	1		1		1		1	
Disparition (personne disparue)	2	1	2			1	1	3	1	3		
Accident (sauf roulage)		2	2	1	1				1			
Sécurité des travailleurs (accident du travail)										3	4	2
Total	11	7	8	11	6	2	5	6	8	11	12	4

Appels

	2000	2015	2016	2017	2018	2019	2020	2021	2022	2023	2024	2025
Alarme			1									
Appels					1	1						
Total			1		1	1						

Problèmes sociaux

	2000	2015	2016	2017	2018	2019	2020	2021	2022	2023	2024	2025
Différends familiaux	6	3	5	7	13	13	10	7	6	12	10	1
Différend (pas de coups)	4	5	8	13	11	11	7	9	7	4	9	6
Affaire civile	8	3	5	2	2	3		3		1	4	1
Protection de la jeunesse	3	1	1	1				1	2	1		1
Autres	1				1	1						
Total	22	12	19	23	27	28	17	20	15	18	23	9

Catastrophes

	2000	2015	2016	2017	2018	2019	2020	2021	2022	2023	2024	2025
Dégâts eau					1							
Total					1							



Ordre public

	2000	2015	2016	2017	2018	2019	2020	2021	2022	2023	2024	2025
Troubles		1	1	2	2	1	2	2		1	1	
Autres									1			
Total		1	1	2	2	1	2	2	1	1	1	

Agissements suspects

	2000	2015	2016	2017	2018	2019	2020	2021	2022	2023	2024	2025
	2	5	1	2	4	2	1	2	1	1	2	
Total	2	5	1	2	4	2	1	2	1	1	2	

Objets trouvés

	2000	2015	2016	2017	2018	2019	2020	2021	2022	2023	2024	2025
						1	1					
Total						1	1					

Objets perdus

	2000	2015	2016	2017	2018	2019	2020	2021	2022	2023	2024	2025
	102	105	96	90	85	100	78	116	95	81	81	36
Total	102	105	96	90	85	100	78	116	95	81	81	36

Autres non-infractions

	2000	2015	2016	2017	2018	2019	2020	2021	2022	2023	2024	2025
Ordonnance de capture											1	
Non-respect des conditions		3	5	3	5	5	8	6			2	
Procès-verbal d'information	3	4			2	6			3	1	1	
Notification			1	1	3	1		3	1	2		
Demande signalement surveillance électronique									2	3		
Fonction de contrôle armes		2	2				2	1	2		4	
Non spécifié									1			
Autres non infractions	2											
Total	5	9	8	4	10	12	10	10	9	6	8	

