

# ***STATISTIQUES POLICIERES DE CRIMINALITE***

---

*LIEU DE PERPETRATION: COMMUNE*

**Houffalize**

***2000 - 1er Semestre 2025***

*Police fédérale - DGRIDRIIBIPOL*

# ***STATISTIQUES POLICIERES DE CRIMINALITE***

---

***LIEU DE PERPETRATION: COMMUNE***

**Houffalize**

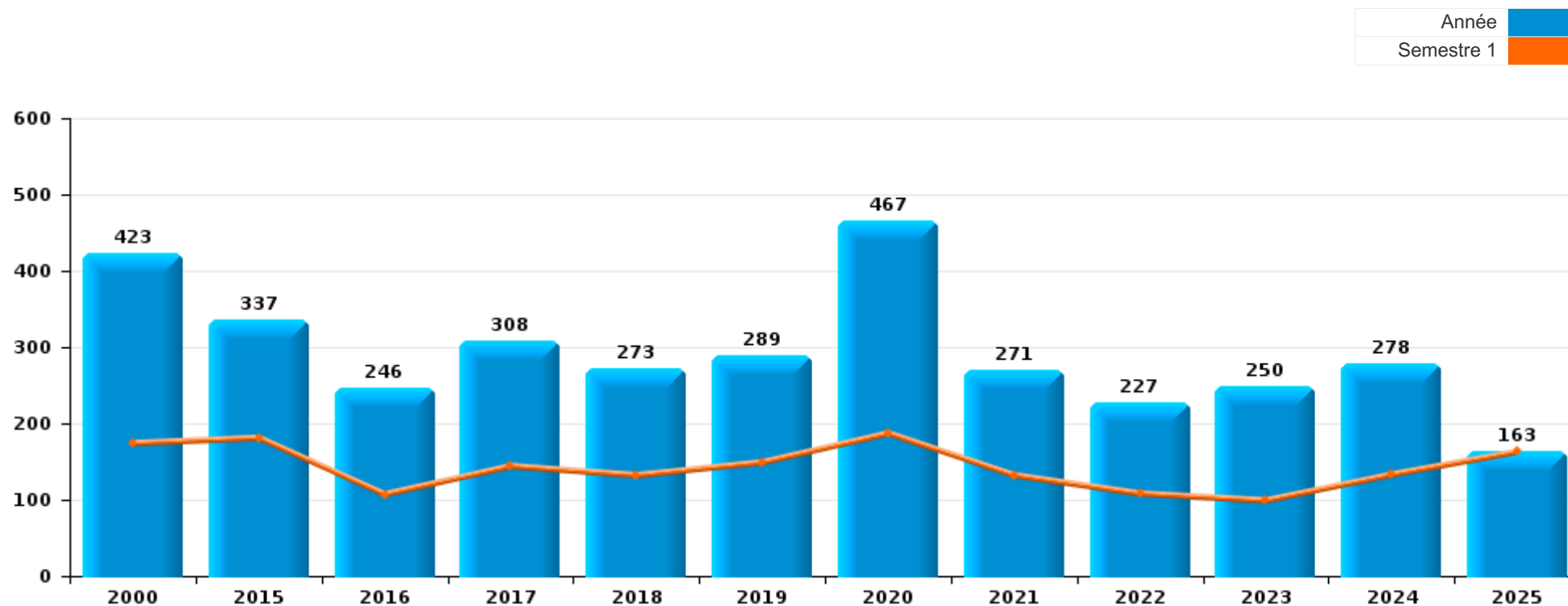
***PARTIE I : INFRACTIONS JUDICIAIRES***

# CRIMINALITE ENREGISTREE COMMISE AU NIVEAU DE LA COMMUNE



## Houffalize

	2000	2015	2016	2017	2018	2019	2020	2021	2022	2023	2024	2025
Nombre total des délits	423	337	246	308	273	289	467	271	227	250	278	163



FPF/DGR/DRI/BIPOL - Statistiques policières de criminalité (date de clôture: 31/10/2025)

Les données pour les années 2001 jusqu'à 2014 ne sont plus publiées mais restent disponibles sur demande auprès du service BIPOL.

Les données pour 2025 ne concernent que le 1er semestre.



Houffalize

	2000	2015	2016	2017	2018	2019	2020	2021	2022	2023	2024	2025
Vol et extorsion	120	123	66	109	99	95	38	74	59	43	52	35
Drogues	178	33	28	26	9	51	33	18	21	18	18	11
Dégradation de la propriété	41	39	34	42	44	34	34	23	18	31	29	20
Infr. contre l'intégrité physique	17	27	29	39	23	27	30	40	31	36	39	17
Fraude	18	16	17	13	16	18	25	24	28	46	20	24
Santé publique							236	20				1
Infr. contre autres valeurs morales et sentiments	4	28	11	17	15	18	8	18	13	11	32	12
Infr. contre la sécurité publique	7	15	6	10	15	10	13	15	9	9	10	7
Armes et explosifs	7	12	8	1	2	4	9	12	2	5	15	3
Infr. contre la foi publique	10	10	5	9	6	5	8	2	3	5	4	5
Criminalité informatique		3	6	3	12	3	1	3	14	6	12	7
Environnement	1	3	4	9	4	4	5	1	2	2	10	7
Infr. contre les moeurs	3	1	5	1	7	6	2	4	5	9	5	3
Infr. contre la famille	8	7	6	5	1	2	2	1	3	1	2	
Registre de population		12	4	6	1	4	4	1	1	2	1	1
Ivresse et alcool		3	1	5	3	1	3	3	3	2	5	2
Infr. contre l'autorité publique	3	2	2	6	2			7		4	3	1
Protection de la jeunesse			3	1	4		3	1	3	8	6	1
Législation sur les étrangers	2	2		1		1	8		6	2	4	2
Code pénal social			5		5	1		1	1	3	4	1
Protection de la personne			2	3	1	2		1	2		1	2
Travail		1	2		2	2	1	1	2		2	
Infr. relative au statut juridique de l'enfant	1		1	1			2			6	1	
Autres lois spéciales			1								2	
Carte d'identité										1	1	
Contravention Code pénal	2											
Hormones et dopage					1		1					
Infr. contre la liberté individuelle				1		1						
Autres infractions Code pénal								1				
Code pénal militaire et milice	1											
Législation sur les élections					1							
Pratiques commerciales									1			
Protection des revenus publics							1					
Traite des êtres humains												1
<b>Sous-total</b>	<b>423</b>	<b>337</b>	<b>246</b>	<b>308</b>	<b>273</b>	<b>289</b>	<b>467</b>	<b>271</b>	<b>227</b>	<b>250</b>	<b>278</b>	<b>163</b>
<b>Contravention règlement policier local</b>		8	13	10	18	11	13	12	12	15	9	14
<b>Sous-total</b>		<b>8</b>	<b>13</b>	<b>10</b>	<b>18</b>	<b>11</b>	<b>13</b>	<b>12</b>	<b>12</b>	<b>15</b>	<b>9</b>	<b>14</b>
<b>Total</b>	<b>423</b>	<b>345</b>	<b>259</b>	<b>318</b>	<b>291</b>	<b>300</b>	<b>480</b>	<b>283</b>	<b>239</b>	<b>265</b>	<b>287</b>	<b>177</b>

FPF/DGR/DRI/BIPOL - Statistiques policières de criminalité (date de clôture: 31/10/2025)

Les données pour les années 2001 jusqu'à 2014 ne sont plus publiées mais restent disponibles sur demande auprès du service BIPOL.

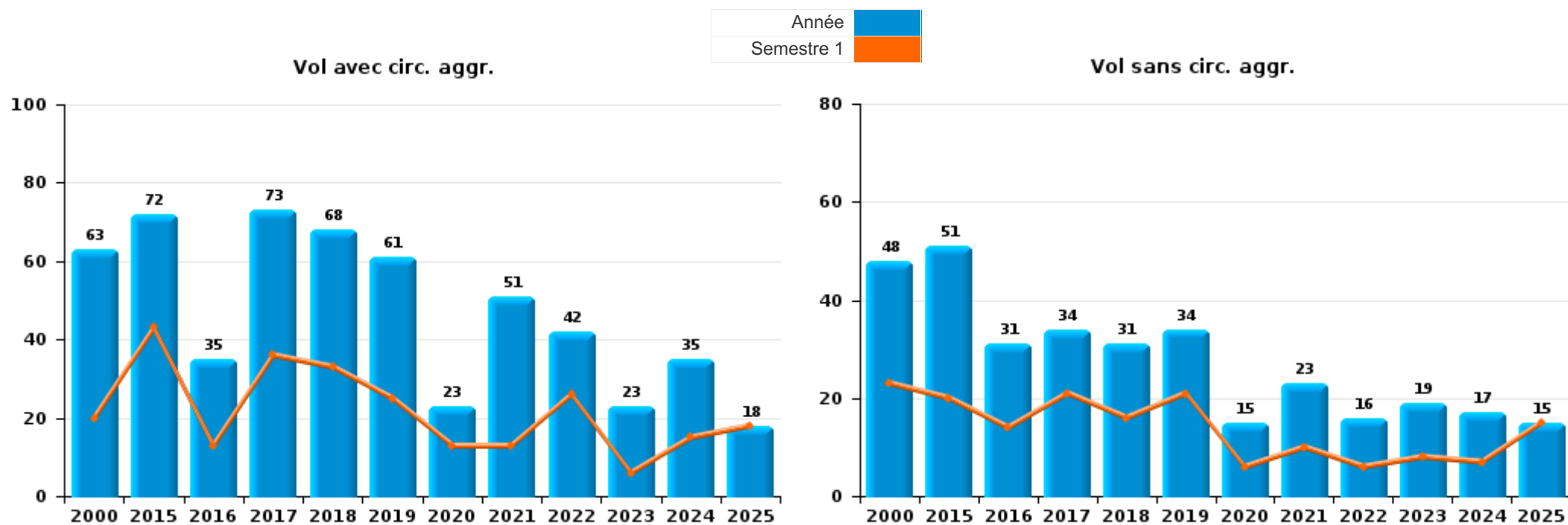
Les données pour 2025 ne concernent que le 1er semestre.



I.1. Catégorie des infractions : Vol et extorsion (top 5 des infractions au niveau national 2024)

Houffalize

	2000	2015	2016	2017	2018	2019	2020	2021	2022	2023	2024	2025
Vol avec circ. aggr.	63	72	35	73	68	61	23	51	42	23	35	18
Vol sans circ. aggr.	48	51	31	34	31	34	15	23	16	19	17	15
Vol non spécifié	9											
Extorsion				2					1	1		2
<b>Total</b>	<b>120</b>	<b>123</b>	<b>66</b>	<b>109</b>	<b>99</b>	<b>95</b>	<b>38</b>	<b>74</b>	<b>59</b>	<b>43</b>	<b>52</b>	<b>35</b>



FPF/DGR/DRI/BIPOL - Statistiques policières de criminalité (date de clôture: 31/10/2025)  
 Les données pour les années 2001 jusqu'à 2014 ne sont plus publiées mais restent disponibles sur demande auprès du service BIPOL.  
 Les données pour 2025 ne concernent que le 1er semestre.



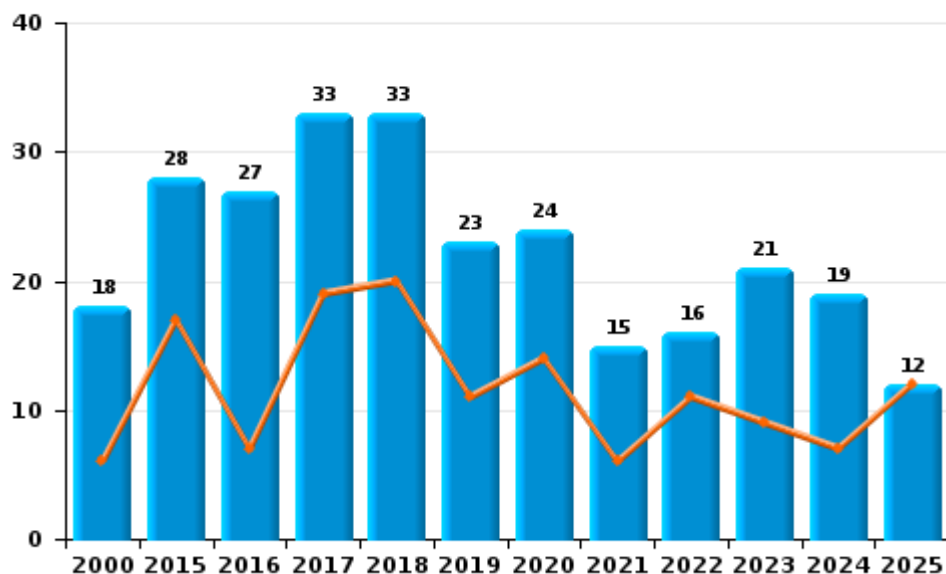
I.2. Catégorie des infractions : Dégradation de la propriété (top 5 des infractions au niveau national 2024)

Houffalize

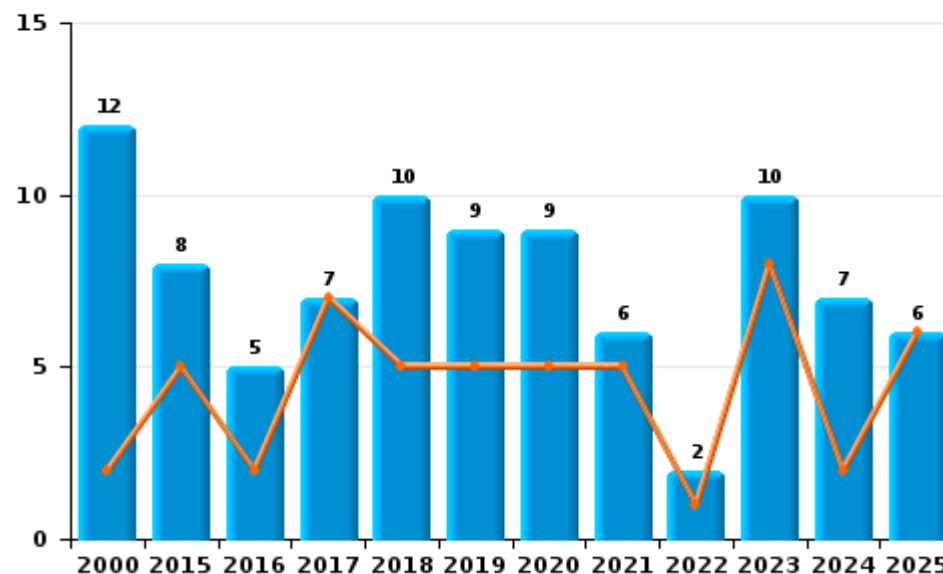
	2000	2015	2016	2017	2018	2019	2020	2021	2022	2023	2024	2025
Vandalisme	18	28	27	33	33	23	24	15	16	21	19	12
Incendie involontaire	9	4	4	5	8	8	6	6	2	9	4	5
Destruction, dénaturation, dégradation	11	3	2	2	1	2	1	2			3	2
Incendie volontaire	3	4	1	2	2	1	3			1	3	1
<b>Total</b>	<b>41</b>	<b>39</b>	<b>34</b>	<b>42</b>	<b>44</b>	<b>34</b>	<b>34</b>	<b>23</b>	<b>18</b>	<b>31</b>	<b>29</b>	<b>20</b>

Année ■  
Semestre 1 ■

Vandalisme



Incendie

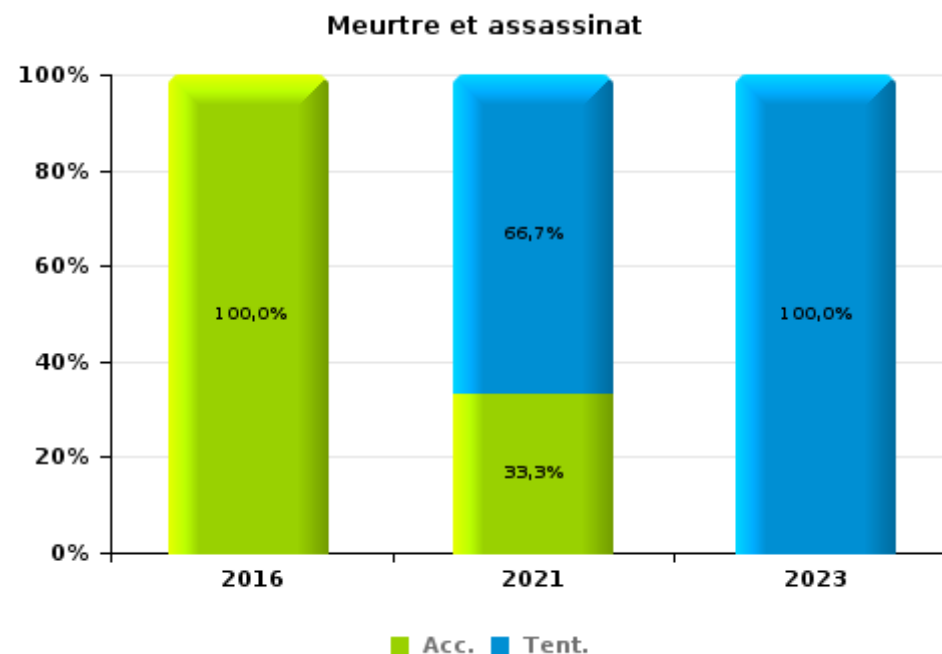
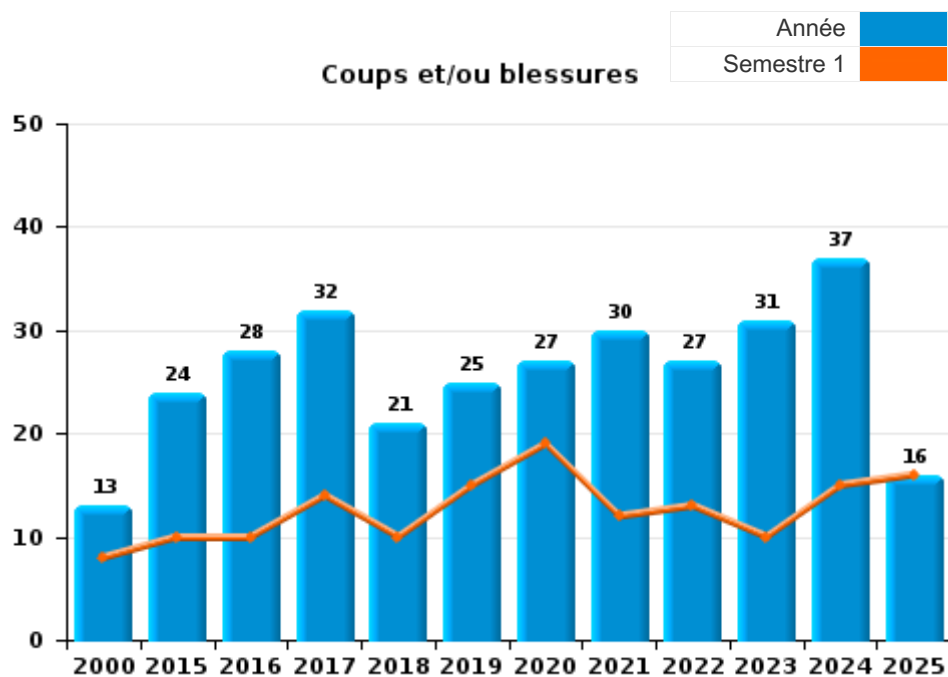




I.3. Catégorie des infractions : Infr. contre l'intégrité physique (top 5 des infractions au niveau national 2024)

Houffalize

	2000	2015	2016	2017	2018	2019	2020	2021	2022	2023	2024	2025
Coups et/ou blessures	13	24	28	32	21	25	27	30	27	31	37	16
Autres	4	3		7	2	2	3	7	4	4	2	1
Meurtre et assassinat			1					3		1		
<b>Total</b>	<b>17</b>	<b>27</b>	<b>29</b>	<b>39</b>	<b>23</b>	<b>27</b>	<b>30</b>	<b>40</b>	<b>31</b>	<b>36</b>	<b>39</b>	<b>17</b>





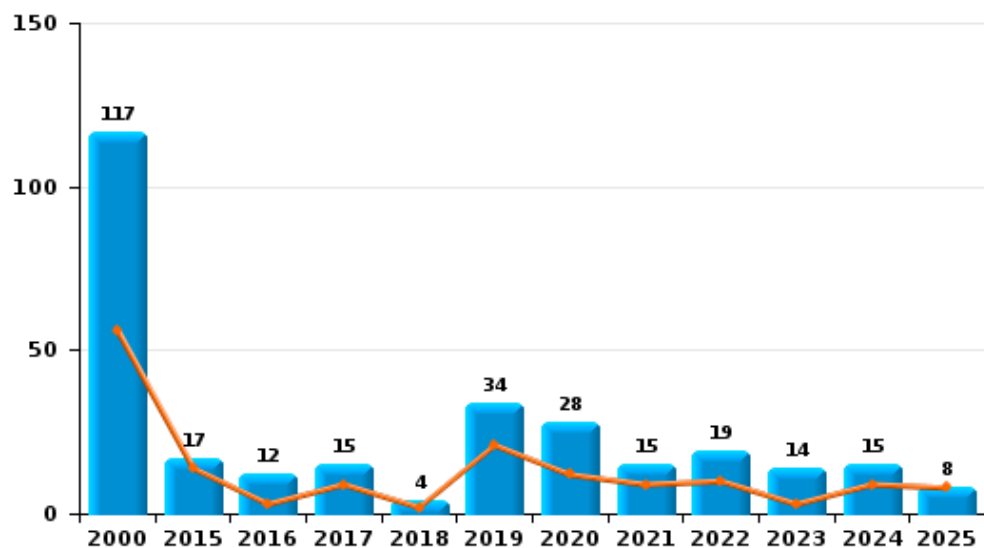
I.4. Catégorie des infractions : Drogues (top 5 des infractions au niveau national 2024)

Houffalize

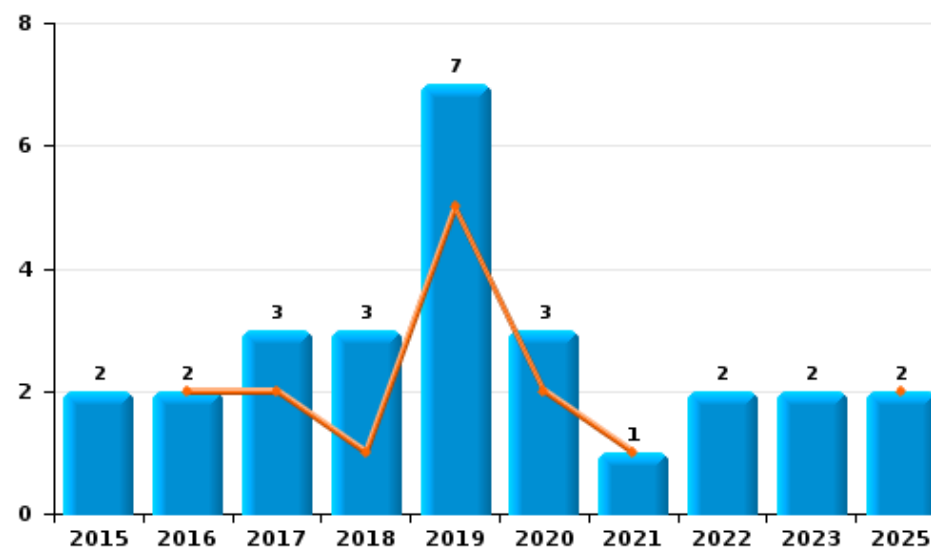
	2000	2015	2016	2017	2018	2019	2020	2021	2022	2023	2024	2025
Détention	117	17	12	15	4	34	28	15	19	14	15	8
Importation et exportation	46	12	11	3		7	2			1		
Commerce		2	2	3	3	7	3	1	2	2		2
Usage	15			4				1				
Fabrication		1	1	1	2			1		1	2	1
Autres		1	2			3					1	
<b>Total</b>	<b>178</b>	<b>33</b>	<b>28</b>	<b>26</b>	<b>9</b>	<b>51</b>	<b>33</b>	<b>18</b>	<b>21</b>	<b>18</b>	<b>18</b>	<b>11</b>



Détention



Commerce



FPF/DGR/DRI/BIPOL - Statistiques policières de criminalité (date de clôture: 31/10/2025)  
 Les données pour les années 2001 jusqu'à 2014 ne sont plus publiées mais restent disponibles sur demande auprès du service BIPOL.  
 Les données pour 2025 ne concernent que le 1er semestre.



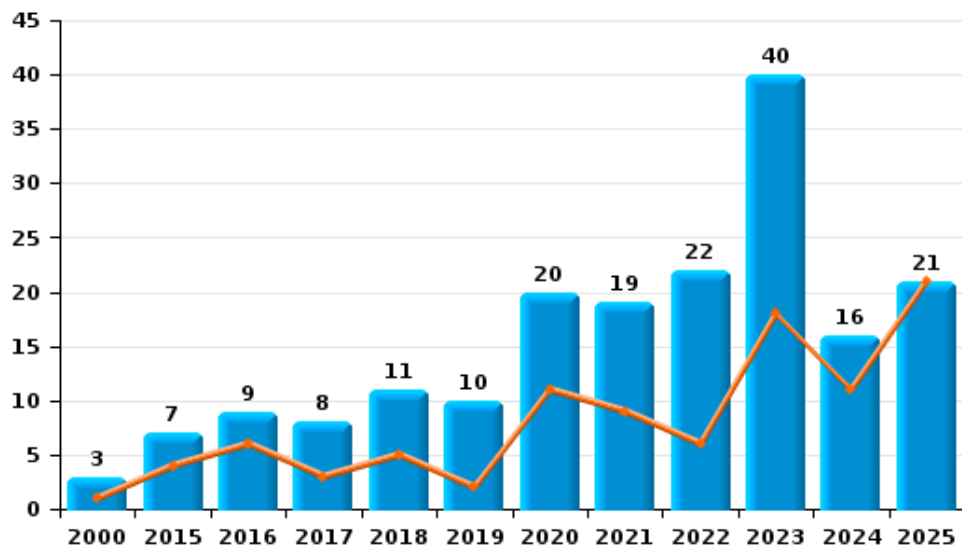
I.5. Catégorie des infractions : Fraude (top 5 des infractions au niveau national 2024)

Houffalize

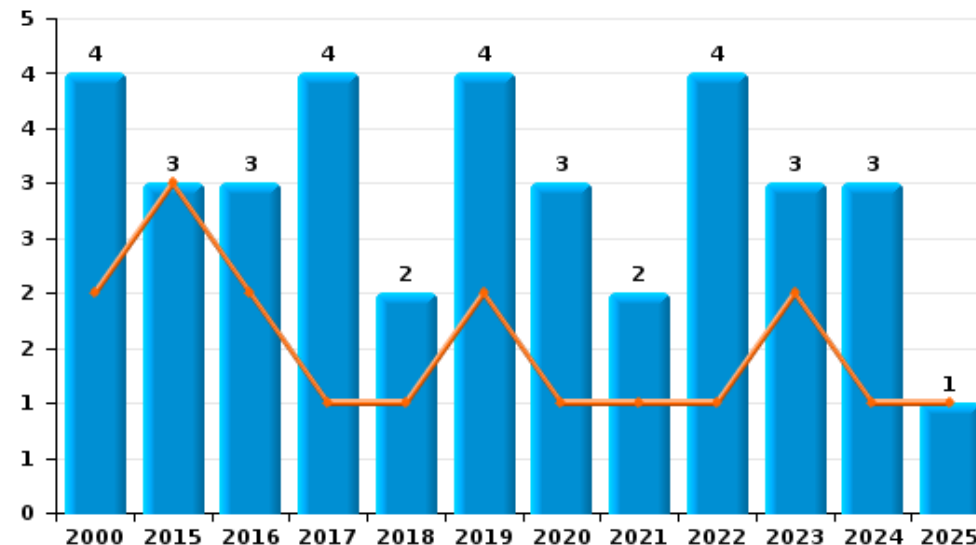
	2000	2015	2016	2017	2018	2019	2020	2021	2022	2023	2024	2025
Escroquerie	3	7	9	8	11	10	20	19	22	40	16	21
Abus de confiance et infr. apparentées	4	3	3	4	2	4	3	2	4	3	3	1
Détournement et destruction frauduleuse	5	1	3	1		3	1	2		1		
Fraudes: Autres	3		1		2				2	1	1	1
Grivèlerie	3	3	1			1	1	1				1
Recel		2			1					1		
<b>Total</b>	<b>18</b>	<b>16</b>	<b>17</b>	<b>13</b>	<b>16</b>	<b>18</b>	<b>25</b>	<b>24</b>	<b>28</b>	<b>46</b>	<b>20</b>	<b>24</b>



Escroquerie



Abus de confiance et infr. apparentées



FPF/DGR/DRI/BIPOL - Statistiques policières de criminalité (date de clôture: 31/10/2025)  
 Les données pour les années 2001 jusqu'à 2014 ne sont plus publiées mais restent disponibles sur demande auprès du service BIPOL.  
 Les données pour 2025 ne concernent que le 1er semestre.

# ***STATISTIQUES POLICIERES DE CRIMINALITE***

---

***LIEU DE PERPETRATION: COMMUNE***

**Houffalize**

***PARTIE II : FIGURES CRIMINELLES / PHENOMENES***



**Houffalize**

**FC Vol moyen de transport**

	2000	2015	2016	2017	2018	2019	2020	2021	2022	2023	2024	2025
Vol de voiture	20	3	1	2	4	2	2	3	2	1		
Vol de moto		2										
Vol dans les garages	1	2		1	1		1					
Vol de vélomoteur						1		1			1	
Vol de vélo		7	1	2	6	4	1	1	2		3	

**FC Cambriolage**

	2000	2015	2016	2017	2018	2019	2020	2021	2022	2023	2024	2025
Cambriolage dans habitation	32	41	20	27	45	34	14	35	25	12	18	9
Cambriolage ds entreprise ou commerce	12	11	8	6	5	4	2	1	3	2	2	4
Cambriolage ds service public ou bâtiment administ		3	1	5	1	1	1	1	2	1	1	
Cambriolage dans bâtiment (total)	44	51	29	38	49	39	17	37	30	15	21	13

**FC Vol autre**

	2000	2015	2016	2017	2018	2019	2020	2021	2022	2023	2024	2025
Vol à main armée	1	2	1									
Vol avec violence sans arme	1	1		1	2	2		4	1	2	1	3
Vol dans ou sur un véhicule	15	13	6	30	11	22	7	8	10	7	11	8
Vol d'armes et explosifs	3	1	1	5	5	2		2	1		1	
Arrachage de sac à main								1				
Vol à l'arraché		1						1				
Vol à la tire	1	3						1				1
Vol à l'étalage				2			2	4				
Vol par ruse	2	2		2	3				1			
Vol de métaux		4	1	1	1			1	1			1
Vol sur les chantiers	5	3	1		1				1		1	
Vol d'animaux	1	2	1	1				3			1	
Vol de cargaison	1	1		24	3	2	2	3	2	1	8	



Criminalité ICT

	2000	2015	2016	2017	2018	2019	2020	2021	2022	2023	2024	2025
Fraude de cartes de paiements			3		3							1
Phishing										1		
Ransomware				2								

FC Autre

	2000	2015	2016	2017	2018	2019	2020	2021	2022	2023	2024	2025
Violence contre les métiers d'intérêt général				2	1				1			1
Graffiti	1			1								1
Dégradation de voiture	7	11	11	15	15	17	10	4	6	8	5	5
Rixe au couteau		1			1							

PH Violence intrafamiliale (VIF)

	2000	2015	2016	2017	2018	2019	2020	2021	2022	2023	2024	2025
VIF: physique, dans le couple		5	8	10	7	11	17	7	10	6	20	4
VIF: physique, envers des descendants		2	3	2	1		1	2		1		1
VIF: physique, envers d'autres membres	5	1	4	2	1	2		2	1	1	4	2
VIF: sexuelle, envers des descendants		1	2		1					1		
VIF: psychique, dans le couple	6	8	5	7	1	1	5	3	3	8	5	2
VIF: psychique, envers des descendants							1				1	1
VIF: psychique, envers d'autres membres				3				1	1	1		
VIF: économique, dans le couple			1	2				1	1		2	
VIF: économique, envers d'autres membres	4	2	2	2	1	2						

PH Hormones et dopage

	2000	2015	2016	2017	2018	2019	2020	2021	2022	2023	2024	2025
Dopage humain					1		1					



**PH Drogues**

	2000	2015	2016	2017	2018	2019	2020	2021	2022	2023	2024	2025
Vente de cocaïne				4	3	4	2					1
Import-export de cocaïne		1				2				1		
Import-export de drogues synthétiques		1										
Production de cannabis (culture)										1	1	1
Import-export de cannabis en grande quantité				1								
Vente de cannabis en grande quantité									1			
Import-export d'héroïne		3								1		
Vente-traffic d'héroïne										1		

**PH Trafic d'armes**

	2000	2015	2016	2017	2018	2019	2020	2021	2022	2023	2024	2025
Commerce et production d'arme à feu et mun.		1	1									

**PH Traite des êtres humains**

	2000	2015	2016	2017	2018	2019	2020	2021	2022	2023	2024	2025
TEH - exploitation économique												1
TEH - exploitation sexuelle										1		



**PH Violence dans l'espace public**

	2000	2015	2016	2017	2018	2019	2020	2021	2022	2023	2024	2025
Violence physique (transport public)											1	1
Violence physique (voie publique)	5	4	7	11	5	4	2	14	5	13	6	6
Violence physique (autre endroit public)						1	1	1				
Violence physique (endroit accessible au public)	3	7	2	8	3		7	2	5	8	4	
Violence sexuelle (voie publique)					1	1				2	2	
Violence sexuelle (endroit accessible au public)	1		1		2	1		1	1	1	1	1
Violence psychique (transport public)			1									
Violence psychique (voie publique)	3	4	2	8	7	2	3	6	4	7	4	6
Violence psychique (autre endroit public)	1	1		1	1		1			1		
Violence psychique (endroit accessible au public)		5	6	2	4	2			4	3	3	
Vol à main armée (voie publique)		1										
Vol à main armée (endroit accessible au public)	1		1									
Vol avec violence sans arme (voie publique)								2			1	
Vol avec violence sans arme (endr. acces. au pub.)	1	1		1		1		1				1

**PH Autre**

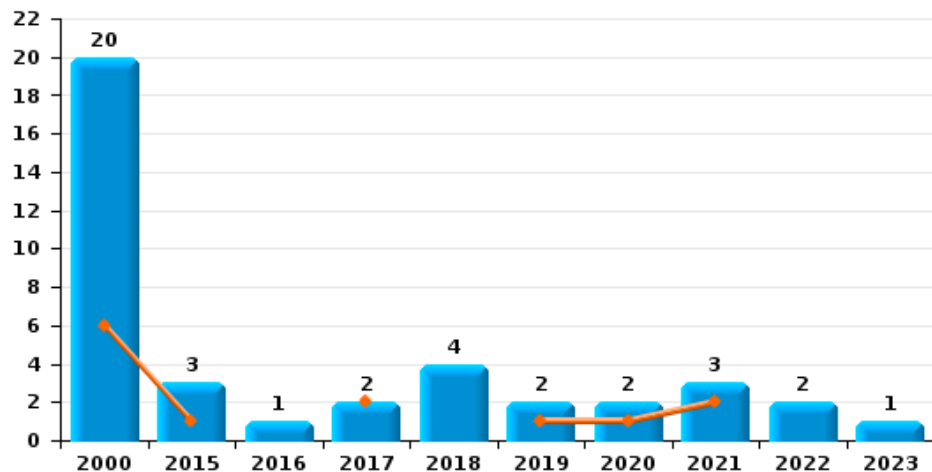
	2000	2015	2016	2017	2018	2019	2020	2021	2022	2023	2024	2025
Cyberharcèlement		9	1	2	1	1	1	1				1
Fraude à l'identité		4	3	6	2	3	1		2	3		5



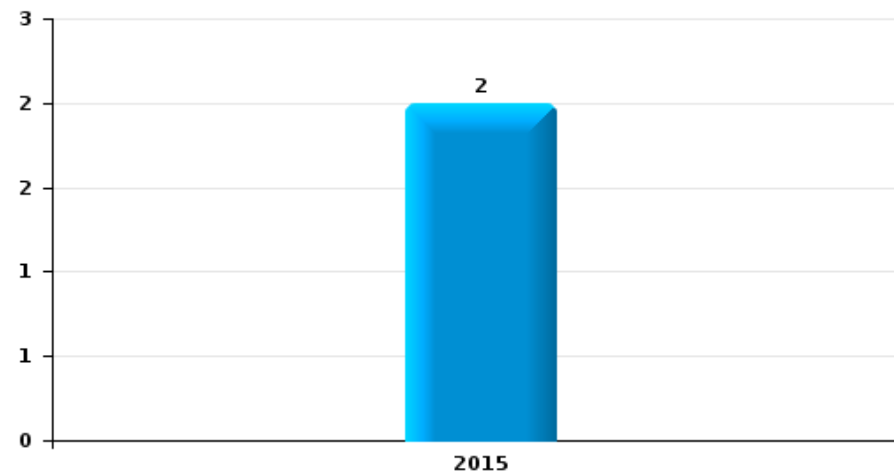
**Houffalize**

Année	<span style="color: blue;">■</span>
Semestre 1	<span style="color: orange;">■</span>

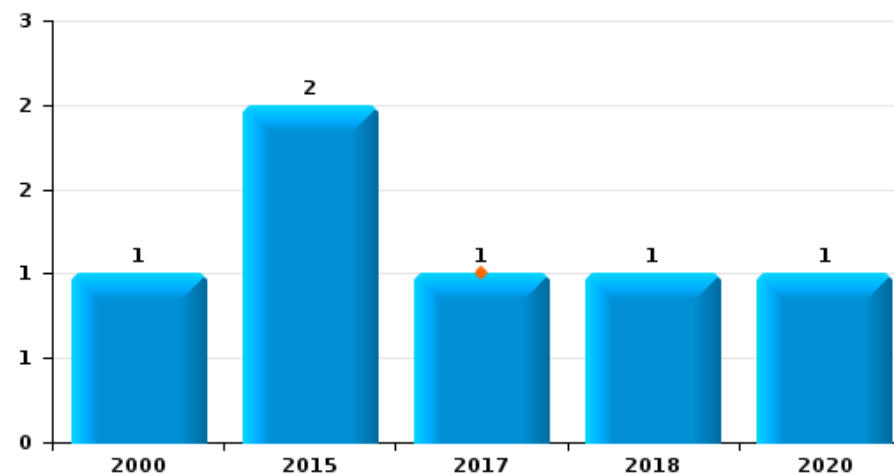
**Vol de voiture**



**Vol de moto**



**Vol dans les garages**

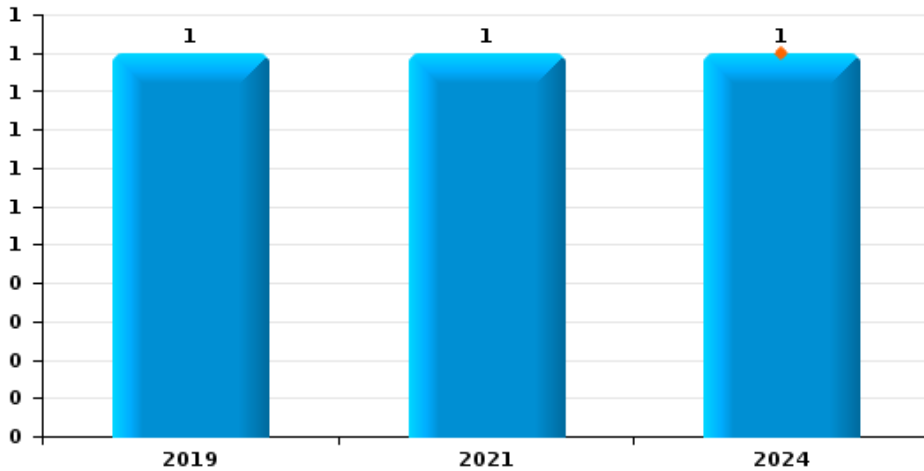




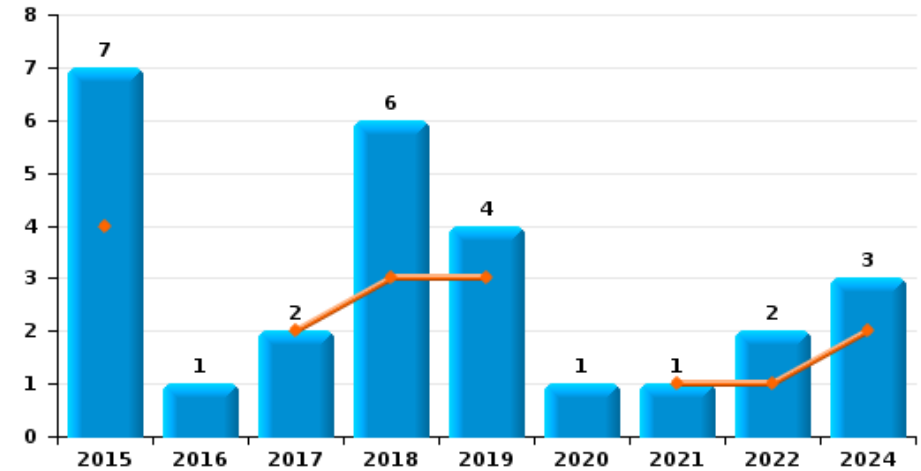
**Houffalize**

Année	<span style="color: blue;">■</span>
Semestre 1	<span style="color: orange;">■</span>

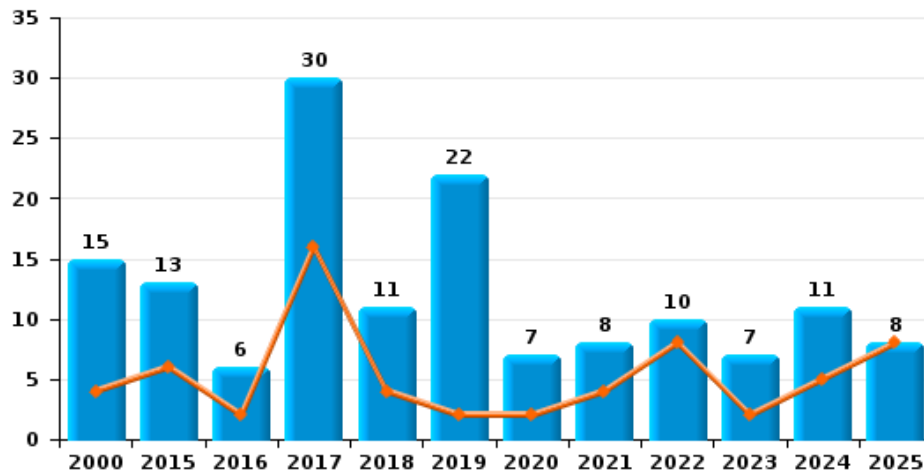
**Vol de vélomoteur**



**Vol de vélo**



**Vol dans ou sur un véhicule**

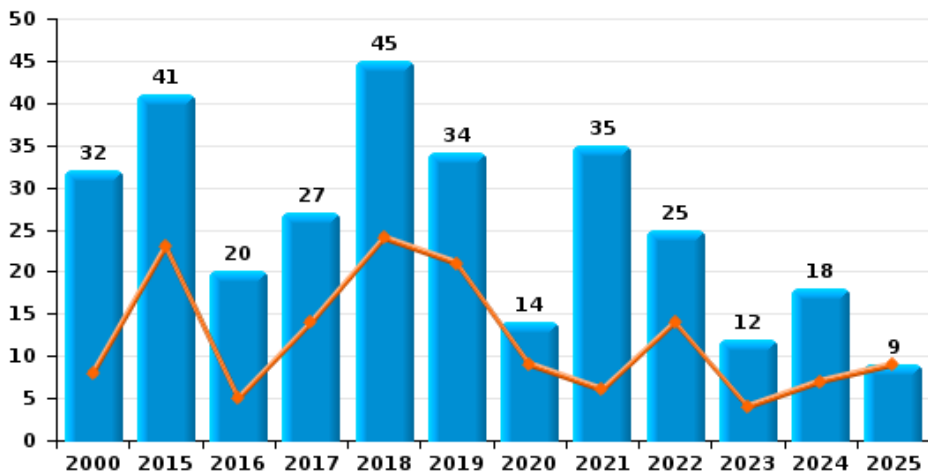




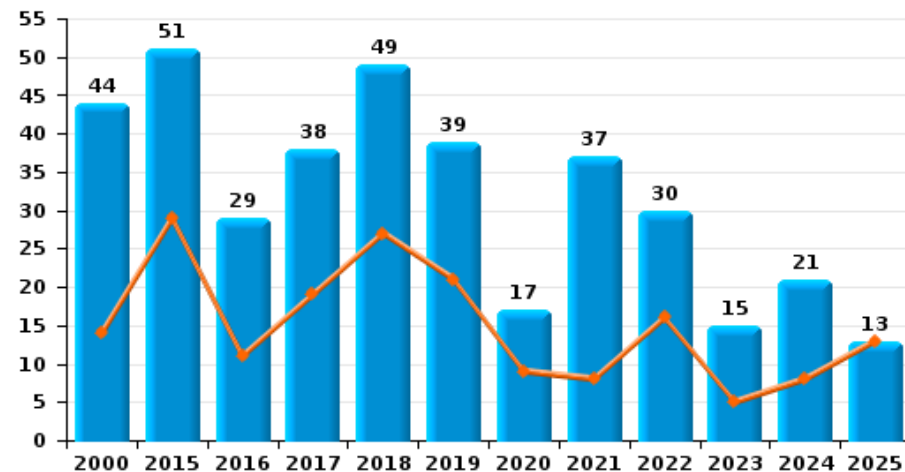
**Houffalize**



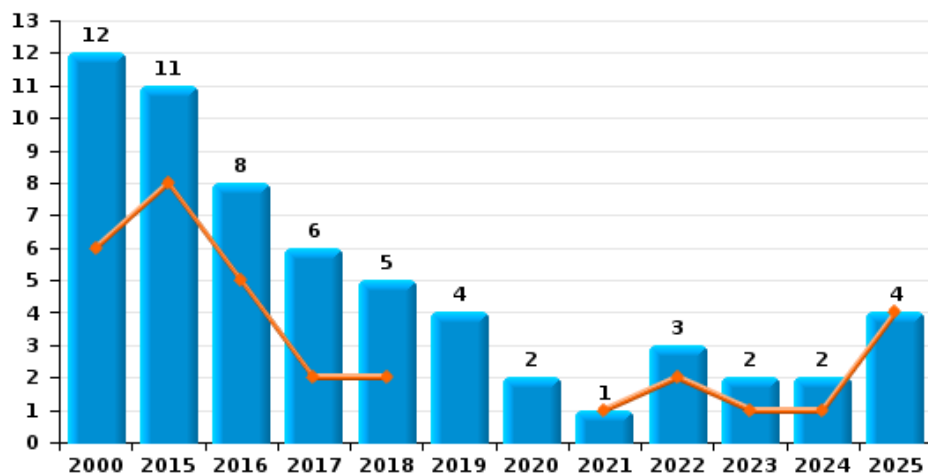
**Cambriolage dans habitation**



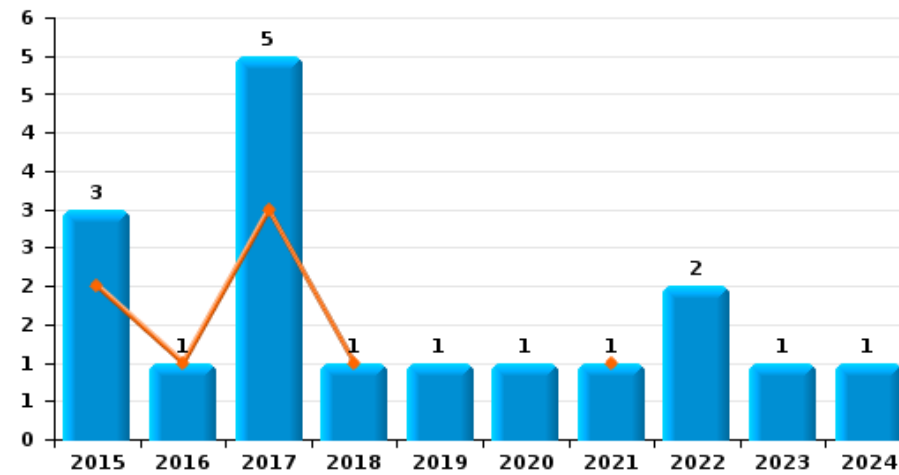
**Cambriolage dans bâtiment (total)**



**Cambriolage ds entreprise ou commerce**



**Cambriolage ds service public ou bâtiment administratif**

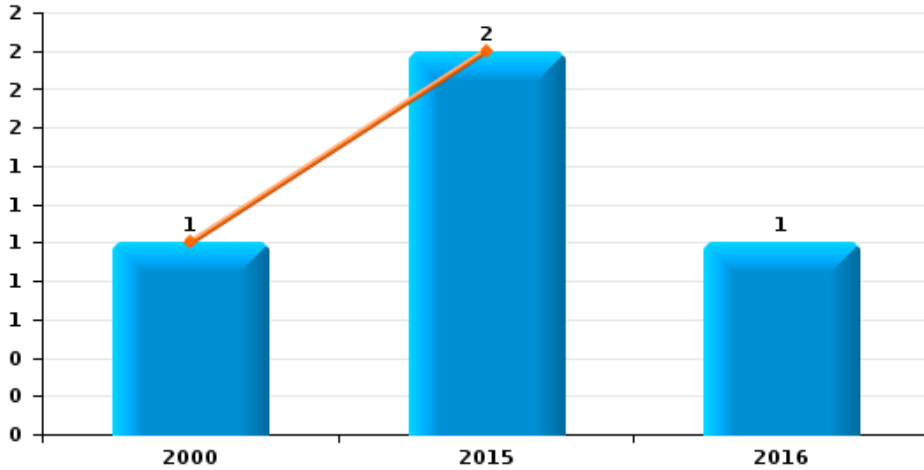




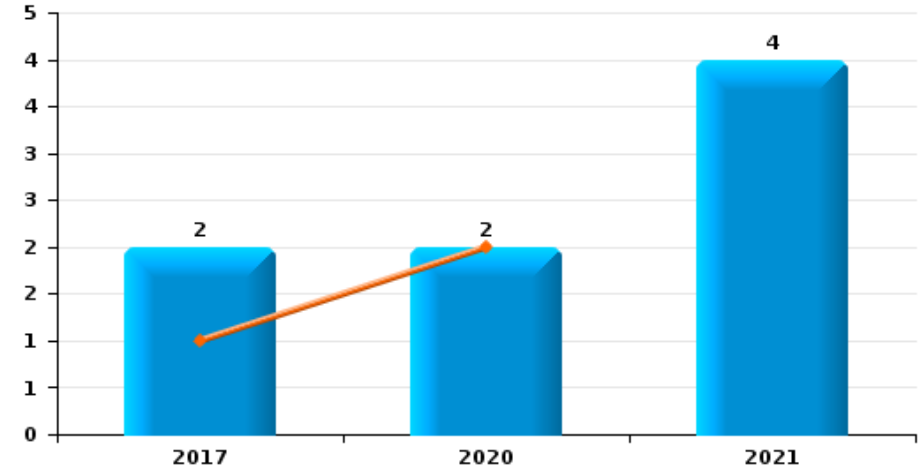
**Houffalize**

Année	<span style="color: blue;">■</span>
Semestre 1	<span style="color: orange;">■</span>

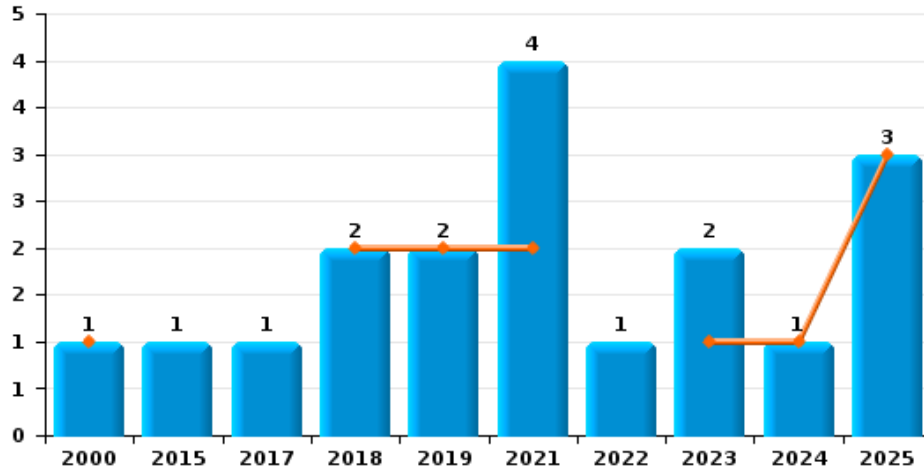
**Vol à main armée**



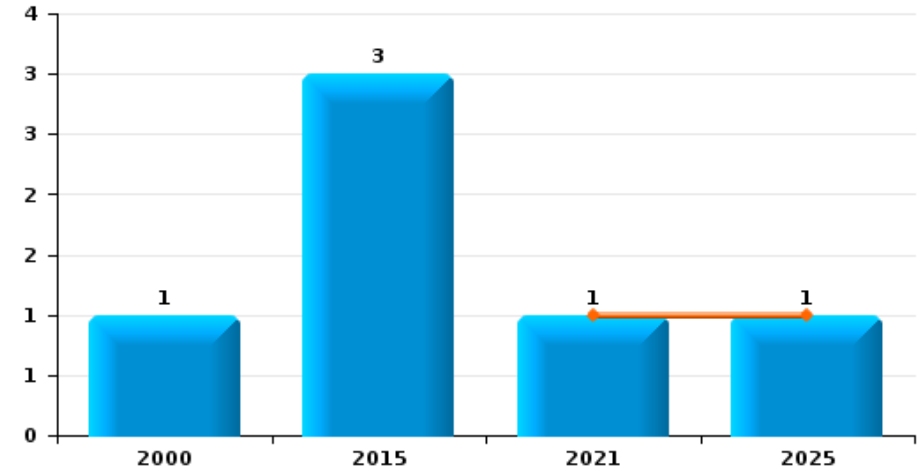
**Vol à l'étalage**



**Vol avec violence sans arme**



**Vol à la tire**

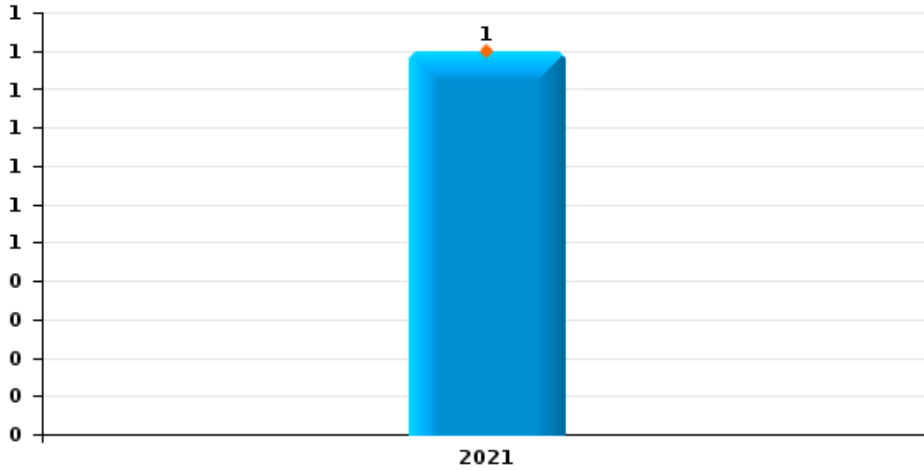




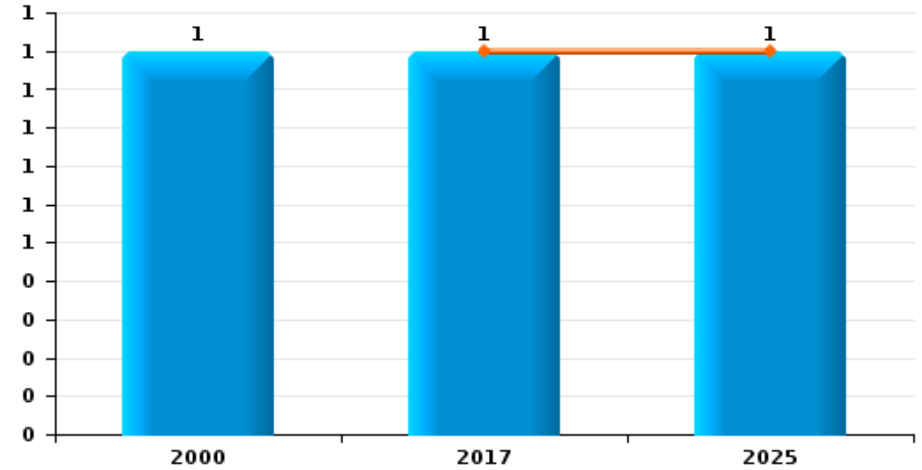
**Houffalize**

Année	<span style="color: blue;">■</span>
Semestre 1	<span style="color: orange;">■</span>

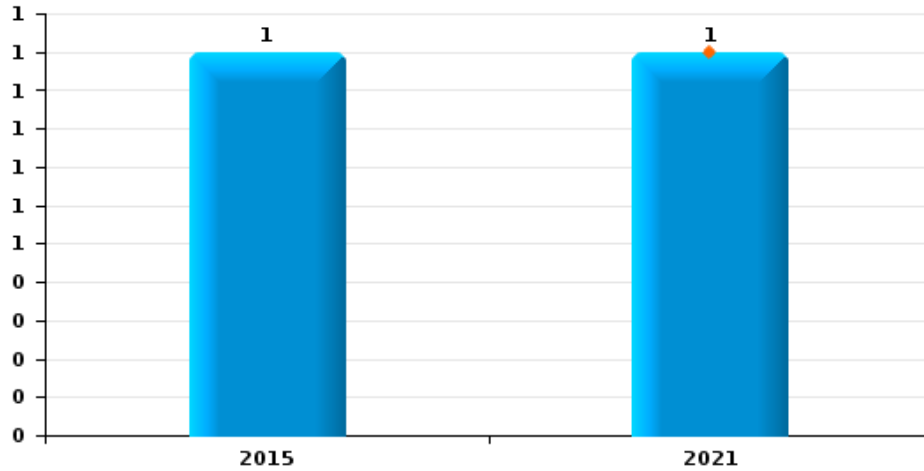
**Arrachage de sac à main**



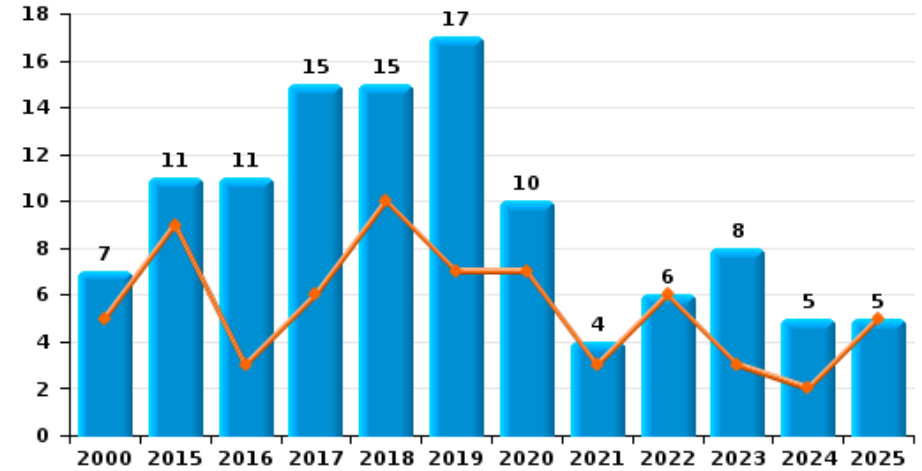
**Graffiti**



**Vol à l'arraché**



**Dégradation de voiture**





**Houffalize**

**FC Vol moyen de transport**

		2000	2015	2016	2017	2018	2019	2020	2021	2022	2023	2024	2025
Vol de voiture	Trim 1	5	1		1		1	1					
	Trim 2	1			1				2				
	Trim 3	5	1			4		1	1	2	1		
	Trim 4	9	1	1			1						
<b>Total</b>		<b>20</b>	<b>3</b>	<b>1</b>	<b>2</b>	<b>4</b>	<b>2</b>	<b>2</b>	<b>3</b>	<b>2</b>	<b>1</b>		
Vol de moto	Trim 3		1										
	Trim 4		1										
	<b>Total</b>		<b>2</b>										
Vol dans les garages	Trim 2				1								
	Trim 3		1			1		1					
	Trim 4	1	1										
	<b>Total</b>	<b>1</b>	<b>2</b>		<b>1</b>	<b>1</b>		<b>1</b>					
Vol de vélomoteur	Trim 2											1	
	Trim 3						1						
	Trim 4								1				
	<b>Total</b>						<b>1</b>		<b>1</b>			<b>1</b>	
Vol de vélo	Trim 1				2							1	
	Trim 2		4			3	3		1	1		1	
	Trim 3		3			3	1	1				1	
	Trim 4			1						1			
	<b>Total</b>		<b>7</b>	<b>1</b>	<b>2</b>	<b>6</b>	<b>4</b>	<b>1</b>	<b>1</b>	<b>2</b>		<b>3</b>	



FC Cambriolage

		2000	2015	2016	2017	2018	2019	2020	2021	2022	2023	2024	2025
Cambriolage dans habitation	Trim 1	1	6	4	10	14	18	5	4	9	2	3	6
	Trim 2	7	17	1	4	10	3	4	2	5	2	4	3
	Trim 3	9	9	3	5	9	5	3	8	2	3	5	
	Trim 4	15	9	12	8	12	8	2	21	9	5	6	
	<b>Total</b>	<b>32</b>	<b>41</b>	<b>20</b>	<b>27</b>	<b>45</b>	<b>34</b>	<b>14</b>	<b>35</b>	<b>25</b>	<b>12</b>	<b>18</b>	<b>9</b>
Cambriolage ds entreprise ou commerce	Trim 1	3	1	4	1	1			1		1	1	1
	Trim 2	3	7	1	1	1				2			3
	Trim 3	3	1	1	1	1	3			1	1	1	
	Trim 4	3	2	2	3	2	1	2					
	<b>Total</b>	<b>12</b>	<b>11</b>	<b>8</b>	<b>6</b>	<b>5</b>	<b>4</b>	<b>2</b>	<b>1</b>	<b>3</b>	<b>2</b>	<b>2</b>	<b>4</b>
Cambriolage ds service public ou bâtiment administ	Trim 1		2		1								
	Trim 2			1	2	1			1				
	Trim 3		1		1			1		2		1	
	Trim 4				1		1				1		
	<b>Total</b>		<b>3</b>	<b>1</b>	<b>5</b>	<b>1</b>	<b>1</b>	<b>1</b>	<b>1</b>	<b>2</b>	<b>1</b>	<b>1</b>	
Cambriolage dans bâtiment (total)	Trim 1	4	9	8	12	15	18	5	5	9	3	4	7
	Trim 2	10	20	3	7	12	3	4	3	7	2	4	6
	Trim 3	12	11	4	7	9	8	4	8	5	4	7	
	Trim 4	18	11	14	12	13	10	4	21	9	6	6	
	<b>Total</b>	<b>44</b>	<b>51</b>	<b>29</b>	<b>38</b>	<b>49</b>	<b>39</b>	<b>17</b>	<b>37</b>	<b>30</b>	<b>15</b>	<b>21</b>	<b>13</b>



FC Vol autre

		2000	2015	2016	2017	2018	2019	2020	2021	2022	2023	2024	2025
Vol à main armée	Trim 1		2										
	Trim 2	1											
	Trim 3			1									
	<b>Total</b>	<b>1</b>	<b>2</b>	<b>1</b>									
Vol avec violence sans arme	Trim 1	1				1	1		2				1
	Trim 2					1	1				1	1	2
	Trim 3		1		1				2		1		
	Trim 4									1			
	<b>Total</b>	<b>1</b>	<b>1</b>		<b>1</b>	<b>2</b>	<b>2</b>		<b>4</b>	<b>1</b>	<b>2</b>	<b>1</b>	<b>3</b>
Vol dans ou sur un véhicule	Trim 1	3	3	2	4	2	1	2	4	2	1	2	4
	Trim 2	1	3		12	2	1			6	1	3	4
	Trim 3	8	4		7	2	18	4	2	1	1	1	
	Trim 4	3	3	4	7	5	2	1	2	1	4	5	
	<b>Total</b>	<b>15</b>	<b>13</b>	<b>6</b>	<b>30</b>	<b>11</b>	<b>22</b>	<b>7</b>	<b>8</b>	<b>10</b>	<b>7</b>	<b>11</b>	<b>8</b>
Vol d'armes et explosifs	Trim 1			1	3		2		1			1	
	Trim 2		1			1							
	Trim 3	1								1			
	Trim 4	2			2	4			1				
	<b>Total</b>	<b>3</b>	<b>1</b>	<b>1</b>	<b>5</b>	<b>5</b>	<b>2</b>		<b>2</b>	<b>1</b>		<b>1</b>	
Arrachage de sac à main	Trim 1								1				
	<b>Total</b>								<b>1</b>				
Vol à l'arraché	Trim 1								1				
	Trim 3		1										
	<b>Total</b>		<b>1</b>						<b>1</b>				
Vol à la tire	Trim 1								1				1
	Trim 3	1	3										
	<b>Total</b>	<b>1</b>	<b>3</b>						<b>1</b>				<b>1</b>



FC Vol autre

		2000	2015	2016	2017	2018	2019	2020	2021	2022	2023	2024	2025
Vol à l'étalage	Trim 1				1			1					
	Trim 2							1					
	Trim 3								4				
	Trim 4			1									
<b>Total</b>				<b>2</b>				<b>2</b>	<b>4</b>				
Vol par ruse	Trim 1					2							
	Trim 2	1		1						1			
	Trim 3	1	2	1	1								
	Trim 4												
<b>Total</b>		<b>2</b>	<b>2</b>	<b>2</b>	<b>3</b>					<b>1</b>			
Vol de métaux	Trim 1			1									1
	Trim 2		2							1			
	Trim 3		1	1									
	Trim 4		1			1			1				
<b>Total</b>			<b>4</b>	<b>1</b>	<b>1</b>	<b>1</b>			<b>1</b>	<b>1</b>			<b>1</b>
Vol sur les chantiers	Trim 1	1	2							1			
	Trim 2	1				1							
	Trim 3	2											
	Trim 4	1	1	1								1	
<b>Total</b>		<b>5</b>	<b>3</b>	<b>1</b>		<b>1</b>				<b>1</b>		<b>1</b>	
Vol d'animaux	Trim 1			1									
	Trim 2		1	1									
	Trim 3								1				
	Trim 4	1	1						2			1	
<b>Total</b>		<b>1</b>	<b>2</b>	<b>1</b>	<b>1</b>				<b>3</b>			<b>1</b>	
Vol de cargaison	Trim 1			1				2	1	1		2	
	Trim 2			10						1		3	
	Trim 3	1	1	5		2						2	
	Trim 4			8	3			2			1	1	
<b>Total</b>		<b>1</b>	<b>1</b>	<b>24</b>	<b>3</b>	<b>2</b>		<b>2</b>	<b>3</b>	<b>2</b>	<b>1</b>	<b>8</b>	



Criminalité ICT

		2000	2015	2016	2017	2018	2019	2020	2021	2022	2023	2024	2025
Fraude de cartes de paiements	Trim 1					1							1
	Trim 2			1									
	Trim 3			1	1								
	Trim 4			1	1								
<b>Total</b>				<b>3</b>		<b>3</b>							<b>1</b>
Phishing	Trim 4										1		
<b>Total</b>											<b>1</b>		
Ransomware	Trim 4				2								
<b>Total</b>					<b>2</b>								



FC Autre

		2000	2015	2016	2017	2018	2019	2020	2021	2022	2023	2024	2025
Violence contre les métiers d'intérêt général	Trim 1				1	1							
	Trim 2									1			1
	Trim 3				1								
	<b>Total</b>				<b>2</b>	<b>1</b>				<b>1</b>			<b>1</b>
Graffiti	Trim 1												1
	Trim 2				1								
	Trim 4	1											
	<b>Total</b>	<b>1</b>			<b>1</b>								<b>1</b>
Dégradation de voiture	Trim 1		3	1	1	3	5	5	2	1	2	1	2
	Trim 2	5	6	2	5	7	2	2	1	5	1	1	3
	Trim 3	1	2	6	5	3	4	2			3	1	
	Trim 4	1		2	4	2	6	1	1		2	2	
	<b>Total</b>	<b>7</b>	<b>11</b>	<b>11</b>	<b>15</b>	<b>15</b>	<b>17</b>	<b>10</b>	<b>4</b>	<b>6</b>	<b>8</b>	<b>5</b>	<b>5</b>
Rixe au couteau	Trim 2					1							
	Trim 3		1										
	<b>Total</b>		<b>1</b>			<b>1</b>							



PH Violence intrafamiliale (VIF)

		2000	2015	2016	2017	2018	2019	2020	2021	2022	2023	2024	2025
VIF: physique, dans le couple	Trim 1				3	1	5	4	3	2	3	3	3
	Trim 2		2	4	3	1	3	8	1	2	1	4	1
	Trim 3		2	2	4	2		2	1	2	2	6	
	Trim 4		1	2		3	3	3	2	4		7	
	<b>Total</b>		<b>5</b>	<b>8</b>	<b>10</b>	<b>7</b>	<b>11</b>	<b>17</b>	<b>7</b>	<b>10</b>	<b>6</b>	<b>20</b>	<b>4</b>
VIF: physique, envers des descendants	Trim 1		2		1								1
	Trim 2			2				1	1		1		
	Trim 3			1					1				
	Trim 4				1	1							
	<b>Total</b>		<b>2</b>	<b>3</b>	<b>2</b>	<b>1</b>		<b>1</b>	<b>2</b>		<b>1</b>		<b>1</b>
VIF: physique, envers d'autres membres	Trim 1	2				1	1		1		1	2	1
	Trim 2	2		1								1	1
	Trim 3	1	1	1	1					1		1	
	Trim 4			2	1		1	1	1				
	<b>Total</b>	<b>5</b>	<b>1</b>	<b>4</b>	<b>2</b>	<b>1</b>	<b>2</b>		<b>2</b>	<b>1</b>	<b>1</b>	<b>4</b>	<b>2</b>
VIF: sexuelle, envers des descendants	Trim 1		1										
	Trim 3			2							1		
	Trim 4					1							
	<b>Total</b>		<b>1</b>	<b>2</b>		<b>1</b>					<b>1</b>		
VIF: psychique, dans le couple	Trim 1		2	1	2			1			1		1
	Trim 2	3	1	3	2			2	2	1		5	1
	Trim 3	1	5		2	1		1	1	1	4		
	Trim 4	2		1	1		1	1		1	3		
	<b>Total</b>	<b>6</b>	<b>8</b>	<b>5</b>	<b>7</b>	<b>1</b>	<b>1</b>	<b>5</b>	<b>3</b>	<b>3</b>	<b>8</b>	<b>5</b>	<b>2</b>
VIF: psychique, envers des descendants	Trim 1												1
	Trim 2											1	
	Trim 4							1					
	<b>Total</b>							<b>1</b>				<b>1</b>	<b>1</b>



PH Violence intrafamiliale (VIF)

		2000	2015	2016	2017	2018	2019	2020	2021	2022	2023	2024	2025
VIF: psychique, envers d'autres membres	Trim 1										1		
	Trim 2				2				1				
	Trim 3				1								
	Trim 4									1			
	<b>Total</b>				<b>3</b>				<b>1</b>	<b>1</b>	<b>1</b>		
VIF: économique, dans le couple	Trim 1								1	1		1	
	Trim 2				1								
	Trim 3				1								
	Trim 4			1								1	
	<b>Total</b>			<b>1</b>	<b>2</b>				<b>1</b>	<b>1</b>		<b>2</b>	
VIF: économique, envers d'autres membres	Trim 1					1	1						
	Trim 2	2		1	1		1						
	Trim 3	2	1		1								
	Trim 4		1	1									
	<b>Total</b>	<b>4</b>	<b>2</b>	<b>2</b>	<b>2</b>	<b>1</b>	<b>2</b>						



PH Hormones et dopage

		2000	2015	2016	2017	2018	2019	2020	2021	2022	2023	2024	2025
Dopage humain	Trim 2					1							
	Trim 4							1					
Total						1		1					



PH Drogues

		2000	2015	2016	2017	2018	2019	2020	2021	2022	2023	2024	2025
Vente de cocaïne	Trim 1				3	1	1	1					
	Trim 2						2						1
	Trim 3						1						
	Trim 4				1	2		1					
<b>Total</b>					<b>4</b>	<b>3</b>	<b>4</b>	<b>2</b>					<b>1</b>
Import-export de cocaïne	Trim 1		1										
	Trim 2						1						
	Trim 4						1				1		
<b>Total</b>			<b>1</b>				<b>2</b>				<b>1</b>		
Import-export de drogues synthétiques	Trim 2		1										
<b>Total</b>			<b>1</b>										
Production de cannabis (culture)	Trim 1										1	1	
	Trim 2												1
<b>Total</b>											<b>1</b>	<b>1</b>	<b>1</b>
Import-export de cannabis en grande quantité	Trim 1				1								
<b>Total</b>					<b>1</b>								
Vente de cannabis en grande quantité	Trim 4									1			
<b>Total</b>										<b>1</b>			
Import-export d'héroïne	Trim 1		1										
	Trim 3		2										
	Trim 4										1		
<b>Total</b>			<b>3</b>								<b>1</b>		
Vente-traffic d'héroïne	Trim 3										1		
<b>Total</b>											<b>1</b>		



PH Trafic d'armes

		2000	2015	2016	2017	2018	2019	2020	2021	2022	2023	2024	2025
Commerce et production d'arme à feu et mun.	Trim 1		1	1									
	Total		1	1									



PH Traite des êtres humains

		2000	2015	2016	2017	2018	2019	2020	2021	2022	2023	2024	2025
<b>TEH - exploitation économique</b>	<b>Trim 2</b>												1
	<b>Total</b>												1
<b>TEH - exploitation sexuelle</b>	<b>Trim 4</b>										1		
	<b>Total</b>										1		



PH Violence dans l'espace public

		2000	2015	2016	2017	2018	2019	2020	2021	2022	2023	2024	2025
Violence physique (transport public)	Trim 2												1
	Trim 4											1	
	<b>Total</b>											<b>1</b>	<b>1</b>
Violence physique (voie publique)	Trim 1	1	1			1	1		2		1	1	1
	Trim 2	1	1	3	3	1	1	1	2	2	1	2	5
	Trim 3	2	2	4	5	2	2	1	6	2	7	3	
	Trim 4	1			3	1			4	1	4		
<b>Total</b>	<b>5</b>	<b>4</b>	<b>7</b>	<b>11</b>	<b>5</b>	<b>4</b>	<b>2</b>	<b>14</b>	<b>5</b>	<b>13</b>	<b>6</b>	<b>6</b>	
Violence physique (autre endroit public)	Trim 2						1	1					
	Trim 4								1				
	<b>Total</b>						<b>1</b>	<b>1</b>	<b>1</b>				
Violence physique (endroit accessible au public)	Trim 1		2		4			2	1			2	
	Trim 2	2	1		1	3		2		2	3	1	
	Trim 3		2	2	2			2	1	2	4	1	
	Trim 4	1	2		1			1		1	1		
<b>Total</b>	<b>3</b>	<b>7</b>	<b>2</b>	<b>8</b>	<b>3</b>		<b>7</b>	<b>2</b>	<b>5</b>	<b>8</b>	<b>4</b>		
Violence sexuelle (voie publique)	Trim 3					1					1	2	
	Trim 4						1				1		
	<b>Total</b>					<b>1</b>	<b>1</b>				<b>2</b>	<b>2</b>	
Violence sexuelle (endroit accessible au public)	Trim 1												1
	Trim 2									1	1		
	Trim 3			1		2	1		1				
	Trim 4	1										1	
<b>Total</b>	<b>1</b>		<b>1</b>		<b>2</b>	<b>1</b>		<b>1</b>	<b>1</b>	<b>1</b>	<b>1</b>	<b>1</b>	
Violence psychique (transport public)	Trim 4			1									
<b>Total</b>			<b>1</b>										



PH Violence dans l'espace public

		2000	2015	2016	2017	2018	2019	2020	2021	2022	2023	2024	2025
Violence psychique (voie publique)	Trim 1		1	1		2		1	1	3	1		3
	Trim 2			1	1	2			1	1	3	1	3
	Trim 3	3	2		6	2	1	1	4		1	2	
	Trim 4		1		1	1	1	1			2	1	
<b>Total</b>		<b>3</b>	<b>4</b>	<b>2</b>	<b>8</b>	<b>7</b>	<b>2</b>	<b>3</b>	<b>6</b>	<b>4</b>	<b>7</b>	<b>4</b>	<b>6</b>
Violence psychique (autre endroit public)	Trim 2					1		1			1		
	Trim 3	1	1		1								
	<b>Total</b>	<b>1</b>	<b>1</b>		<b>1</b>	<b>1</b>		<b>1</b>			<b>1</b>		
Violence psychique (endroit accessible au public)	Trim 1		1	1		1				1	1	2	
	Trim 2			2		1				1	1	1	
	Trim 3		2	3	1	1	1			1			
	Trim 4		2		1	1	1			1	1		
<b>Total</b>			<b>5</b>	<b>6</b>	<b>2</b>	<b>4</b>	<b>2</b>			<b>4</b>	<b>3</b>	<b>3</b>	
Vol à main armée (voie publique)	Trim 1		1										
<b>Total</b>			<b>1</b>										
Vol à main armée (endroit accessible au public)	Trim 2	1											
	Trim 3			1									
	<b>Total</b>	<b>1</b>		<b>1</b>									
Vol avec violence sans arme (voie publique)	Trim 1								2				
	Trim 2											1	
	<b>Total</b>								<b>2</b>			<b>1</b>	
Vol avec violence sans arme (endr. acces. au pub.)	Trim 1	1											
	Trim 2						1						1
	Trim 3		1		1				1				
<b>Total</b>		<b>1</b>	<b>1</b>		<b>1</b>		<b>1</b>		<b>1</b>				<b>1</b>



PH Autre

		2000	2015	2016	2017	2018	2019	2020	2021	2022	2023	2024	2025
Cyberharcèlement	Trim 1		5				1	1					
	Trim 2		2						1				1
	Trim 3				2								
	Trim 4		2	1		1							
	<b>Total</b>		<b>9</b>	<b>1</b>	<b>2</b>	<b>1</b>	<b>1</b>	<b>1</b>	<b>1</b>	<b>1</b>			<b>1</b>
Fraude à l'identité	Trim 1		1	1	5	1							2
	Trim 2		2							2	1		3
	Trim 3			1			3	1			1		
	Trim 4		1	1	1	1					1		
	<b>Total</b>		<b>4</b>	<b>3</b>	<b>6</b>	<b>2</b>	<b>3</b>	<b>1</b>		<b>2</b>	<b>3</b>		<b>5</b>



**Houffalize**

**2024**

**FC Vol moyen de transport**

	Mar	Avr	Juin	Août	Total
Vol de vélomoteur			1		1
Vol de vélo	1	1		1	3

**FC Cambriolage**

	Jan	Fév	Avr	Mai	Juin	Juil	Août	Sep	Nov	Déc	Total
Cambriolage dans habitation	2	1	1	2	1	2	1	2	3	3	18
Cambriolage ds entreprise ou commerce	1							1			2
Cambriolage ds service public ou bâtiment administ							1				1
Cambriolage dans bâtiment (total)	3	1	1	2	1	2	2	3	3	3	21

**FC Vol autre**

	Fév	Mar	Avr	Juin	Juil	Sep	Oct	Nov	Déc	Total
Vol avec violence sans arme				1						1
Vol dans ou sur un véhicule	1	1	2	1		1	1	1	3	11
Vol d'armes et explosifs		1								1
Vol sur les chantiers									1	1
Vol d'animaux							1			1
Vol de cargaison	1	1	2	1	1	1	1			8

**FC Autre**

	Mar	Avr	Sep	Nov	Déc	Total
Dégradation de voiture	1	1	1	1	1	5



**PH Violence intrafamiliale (VIF)**

	Jan	Fév	Mar	Avr	Mai	Juin	Juil	Sep	Oct	Nov	Déc	Total
VIF: physique, dans le couple	2	1		1	2	1	1	5	1	3	3	20
VIF: physique, envers d'autres membres			2		1			1				4
VIF: psychique, dans le couple				2	2	1						5
VIF: psychique, envers des descendants					1							1
VIF: économique, dans le couple	1										1	2

**PH Drogues**

	Mar	Total
Production de cannabis (culture)	1	1

**PH Violence dans l'espace public**

	Jan	Fév	Mar	Avr	Mai	Juin	Juil	Août	Sep	Nov	Total
Violence physique (transport public)										1	1
Violence physique (voie publique)		1		1	1		1	1	1		6
Violence physique (endroit accessible au public)	1	1			1			1			4
Violence sexuelle (voie publique)							1	1			2
Violence sexuelle (endroit accessible au public)										1	1
Violence psychique (voie publique)						1		1	1	1	4
Violence psychique (endroit accessible au public)		1	1	1							3
Vol avec violence sans arme (voie publique)						1					1



2025

**FC Cambriolage**

	Jan	Fév	Mar	Avr	Mai	Juin	Total
Cambriolage dans habitation		4	2	2		1	9
Cambriolage ds entreprise ou commerce	1				1	2	4
Cambriolage dans bâtiment (total)	1	4	2	2	1	3	13

**FC Vol autre**

	Jan	Fév	Mar	Mai	Juin	Total
Vol avec violence sans arme			1	1	1	3
Vol dans ou sur un véhicule	2	2		1	3	8
Vol à la tire			1			1
Vol de métaux		1				1

**Criminalité ICT**

	Jan	Total
Fraude de cartes de paiements	1	1

**FC Autre**

	Fév	Mar	Avr	Mai	Juin	Total
Violence contre les métiers d'intérêt général					1	1
Graffiti	1					1
Dégradation de voiture	1	1	1	1	1	5



### PH Violence intrafamiliale (VIF)

	Jan	Fév	Mar	Avr	Mai	Total
VIF: physique, dans le couple		3			1	4
VIF: physique, envers des descendants	1					1
VIF: physique, envers d'autres membres	1			1		2
VIF: psychique, dans le couple		1			1	2
VIF: psychique, envers des descendants			1			1

### PH Drogues

	Avr	Juin	Total
Vente de cocaïne		1	1
Production de cannabis (culture)	1		1

### PH Traite des êtres humains

	Juin	Total
TEH - exploitation économique	1	1

### PH Violence dans l'espace public

	Jan	Fév	Mar	Mai	Juin	Total
Violence physique (transport public)					1	1
Violence physique (voie publique)		1		1	4	6
Violence sexuelle (endroit accessible au public)		1				1
Violence psychique (voie publique)	1		2	2	1	6
Vol avec violence sans arme (endr. acces. au pub.)				1		1

### PH Autre

	Jan	Mar	Mai	Juin	Total
Cyberharcèlement				1	1
Fraude à l'identité	1	1	1	2	5



# ***STATISTIQUES POLICIERES DE CRIMINALITE***

---

***LIEU DE PERPETRATION: COMMUNE***

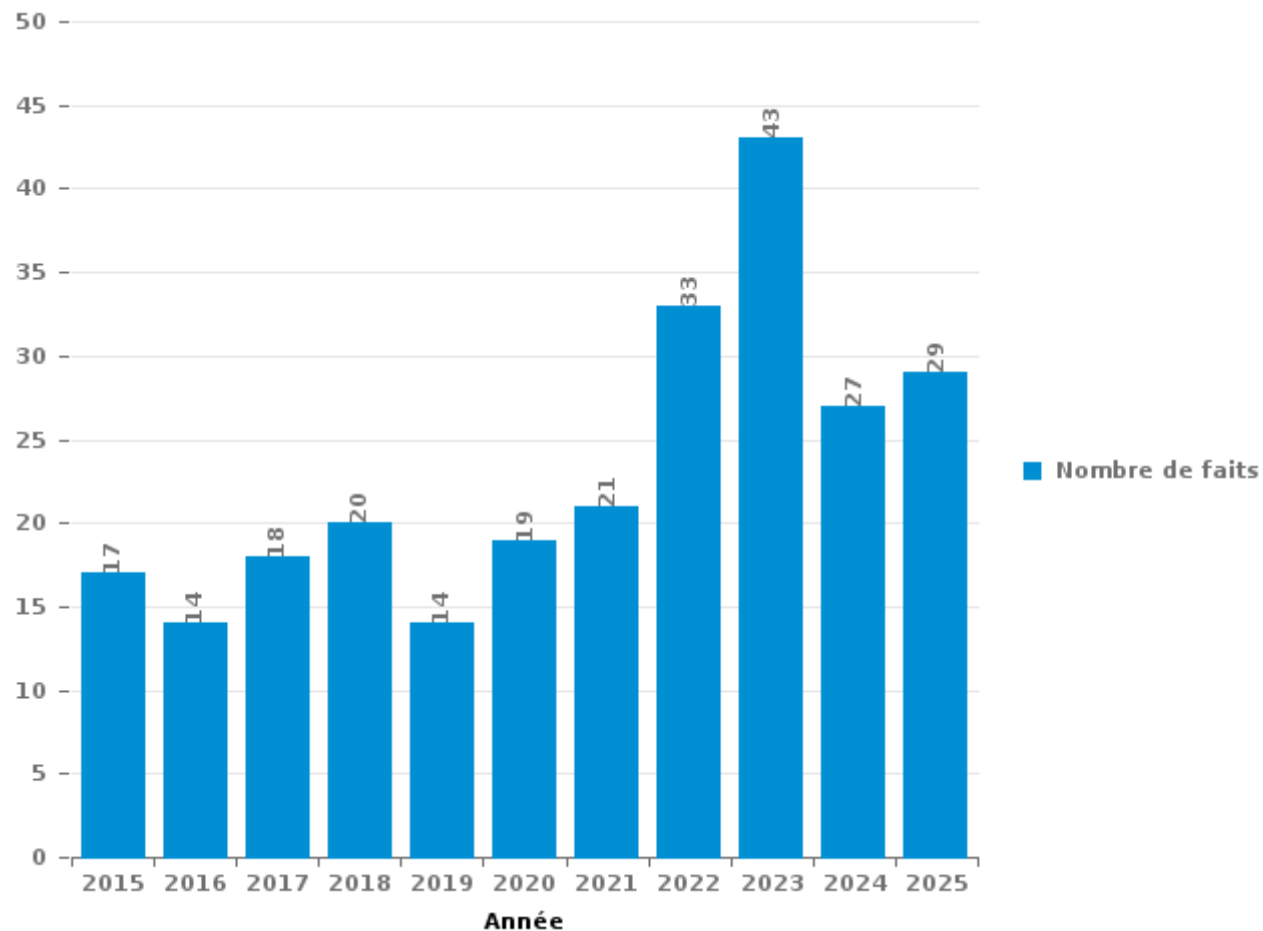
**Houffalize**

***PARTIE III : ICT***



## Houffalize

Nombre total de délits avec un élément ICT/online, depuis 2015





Criminalité ICT/online au sens strict

Infractions (exhaustif)

	2015	2016	2017	2018	2019	2020	2021	2022	2023	2024	2025
Criminalité informatique: Faux en informatique:	1										1
Criminalité informatique: Fraude informatique:		4	1	12	3	1	3	12	6	12	6
Criminalité informatique: Hacking:	2	1						2			
Criminalité informatique: Sabotage:		1	2								
<b>Total:</b>	<b>3</b>	<b>6</b>	<b>3</b>	<b>12</b>	<b>3</b>	<b>1</b>	<b>3</b>	<b>14</b>	<b>6</b>	<b>12</b>	<b>7</b>

Figures criminelles (à considérer spécifiquement – ne pas additionner avec d'autres éléments – risque de double comptage!)

	2016	2017	2018	2023	2025
Fraude de cartes de paiements	3		3		1
Phishing				1	
Ransomware		2			



## Criminalité ICT/online au sens large

Infractions (uniquement si code-fait existe)

	2015	2016	2017	2018	2019	2020	2021	2022	2023	2024	2025
Fraude: Escroquerie: Fraude par internet	5	7	8	7	8	15	16	20	37	14	20
Infr. contre les moeurs: Grooming (contact par ICT avec mineur < 16 ans):					1						
Infr. contre les moeurs: Voyeurisme: Diffusion enregistrement nudité ou intimité					1						
<b>Total:</b>	<b>5</b>	<b>7</b>	<b>8</b>	<b>7</b>	<b>10</b>	<b>15</b>	<b>16</b>	<b>20</b>	<b>37</b>	<b>14</b>	<b>20</b>

Figures criminelles (à considérer spécifiquement – ne pas additionner avec d'autres éléments – risque de double comptage!)

	2015	2016	2017	2018	2019	2020	2021	2025
Cyberharcèlement	9	1	2	1	1	1	1	1

# ***STATISTIQUES POLICIERES DE CRIMINALITE***

---

***LIEU DE PERPETRATION: COMMUNE***

**Houffalize**

***PARTIE IV : DESTINATION LIEU***



Houffalize

Vol et extorsion

	2000	2015	2016	2017	2018	2019	2020	2021	2022	2023	2024	2025
Habitation: maison	51	40	24	33	44	34	15	31	25	15	19	14
Voie publique	15	13	7	12	12	15	5	7	6	4	11	4
Parking	2	5		22	11	9	4	4	9	6	5	
Horeca	12	6	2	4	5	4	2	1	4	3	1	4
Habitation: non précisée	1	5	2	2	7	7	1	4	1	1	1	3
Habitation: dépendances		4	7	8	2		2	2	1	2	5	1
Magasin	7	5	4	3	1	2	2	7	1		1	
Terrain	5	9	1	1	4	3	2	3	2	1	1	
Habitation: autre	6	4	2	3	2		1	5		1		
Entreprise	3	4	2	3		1	1	2	1	2	1	2
Culture et loisirs	1	7				5	1		3			
Habitation: allée	1	3	3	2	1	2			1	1		1
Habitation: appartement	2	2	1	2		2	1		1	1	1	2
Inconnue			4		1	2		4		2	1	
Chantier	5	2			1				1		1	
Institution d'enseignement				6	1		1				1	
Autre	1	3			2	1		1				
Edifice religieux / lieu du culte	2	3		1		1						1
Infrastructure sportive			1		1	4		1			1	
Habitation: garage			3	2	1						1	
Service public		2	1			1				2		
Stade	1	3										1
Cimetière	1		1		2							
Moyen de transport: autre	3		1									
Banque / institution financière								1	1	1		
Maison de repos					1					1	1	
Moyen de transport: voiture						2			1			
Station essence		2		1								
Bâtiment administratif				1				1				
Médecin / dentiste / pharmacien				2								
Moyen de transport: camion		1		1								
Eaux intérieures et maritimes												1
Moyen de transport: autobus / autocar												1
Service									1			
Station de bus / métro et gare de chemin de fer	1											
<b>Total</b>	<b>120</b>	<b>123</b>	<b>66</b>	<b>109</b>	<b>99</b>	<b>95</b>	<b>38</b>	<b>74</b>	<b>59</b>	<b>43</b>	<b>52</b>	<b>35</b>

FPF/DGR/DRI/BIPOL - Statistiques policières de criminalité (date de clôture: 31/10/2025)

Les données pour les années 2001 jusqu'à 2014 ne sont plus publiées mais restent disponibles sur demande auprès du service BIPOL.

Les données pour 2025 ne concernent que le 1er semestre.



Houffalize

Dégradation de la propriété

	2000	2015	2016	2017	2018	2019	2020	2021	2022	2023	2024	2025
Voie publique	11	11	8	11	10	7	11	3	4	7	6	6
Habitation: résidence principale	11	6	5	7	12	8	3	7	5	5	7	8
Terrain	3	8	9	3	6	4	2	2	3	2	1	2
Parking	3	1	1	7	4	2	2	1	1	5	1	1
Habitation: résidence secondaire	6	2	3	4			3		1	1		
Habitation: dépendances		4	1		2	2		3		3	1	
Habitation: non précisée				1		2	2	1		4	2	1
Habitation: allée			1	2	2	4	1	1			1	
Habitation: jardin		1	2	1	1		1			2	1	
Horeca	1	4		1	1		1	1				
Culture et loisirs	1				1	1	2				2	1
Entreprise	2	2			1	1	1				1	
Inconnue	1			1		1		3			1	
Institution d'enseignement			1	1	1				1		2	
Magasin	1		1		1		1		2			
Edifice religieux / lieu du culte			1				1		1	1		
Infrastructure sportive								1			2	
Service public				1			2					
Autre					1						1	
Chantier							1			1		
Cimetière				1	1							
Habitation: garage			1			1						
Bâtiment administratif												1
Maison de repos				1								
Moyen de transport: voiture						1						
Stade	1											
<b>Total</b>	<b>41</b>	<b>39</b>	<b>34</b>	<b>42</b>	<b>44</b>	<b>34</b>	<b>34</b>	<b>23</b>	<b>18</b>	<b>31</b>	<b>29</b>	<b>20</b>

FPF/DGR/DRI/BIPOL - Statistiques policières de criminalité (date de clôture: 31/10/2025)

Les données pour les années 2001 jusqu'à 2014 ne sont plus publiées mais restent disponibles sur demande auprès du service BIPOL.

Les données pour 2025 ne concernent que le 1er semestre.



**Houffalize**

**Infractions contre l'intégrité physique**

	2000	2015	2016	2017	2018	2019	2020	2021	2022	2023	2024	2025
Habitation	7	14	18	14	11	17	18	14	16	13	25	8
Voie publique	6	5	7	13	6	5	4	14	7	14	7	6
Horeca	1	3		5	3	1	4	1		1	2	
Culture et loisirs	1	2	1	2					2	2	1	1
Habitation: allée	1		1			1		3				1
Institution d'enseignement		1	1	2				1	1	1		
Parking	1	1						1	2	1	1	
Terrain					1	1	1	3	1			
Inconnue				1	1	1		1				1
Infrastructure sportive		1					1		1	1		
Habitation: jardin					1	1			1			
Moyen de transport: autre								1				2
Stade			1	1							1	
Magasin								1		1		
Maison de repos							2					
Entreprise				1								
Médecin / dentiste / pharmacien										1		
Moyen de transport: autobus / autocar												1
<b>Total</b>	<b>17</b>	<b>27</b>	<b>29</b>	<b>39</b>	<b>23</b>	<b>27</b>	<b>30</b>	<b>40</b>	<b>31</b>	<b>36</b>	<b>39</b>	<b>17</b>

FPF/DGR/DRI/BIPOL - Statistiques policières de criminalité (date de clôture: 31/10/2025)

Les données pour les années 2001 jusqu'à 2014 ne sont plus publiées mais restent disponibles sur demande auprès du service BIPOL.

Les données pour 2025 ne concernent que le 1er semestre.

# ***STATISTIQUES POLICIERES DE CRIMINALITE***

---

***LIEU DE PERPETRATION: COMMUNE***

**Houffalize**

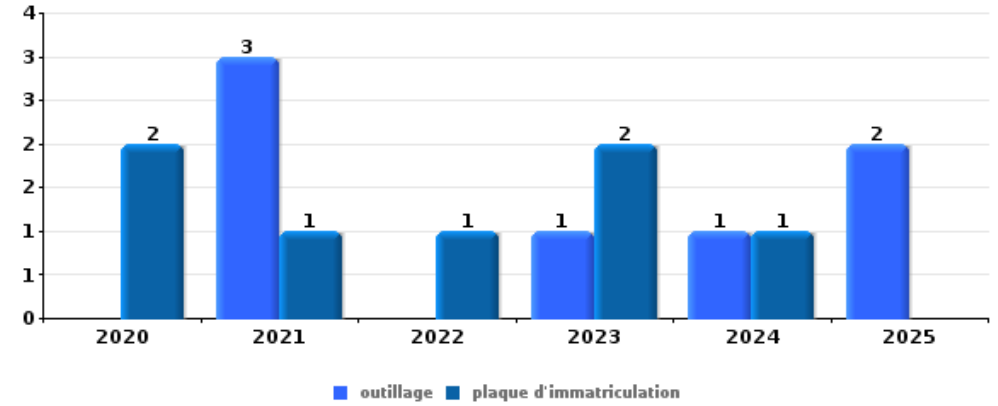
***PARTIE V : OBJETS ET MOYENS DE TRANSPORT***



Houffalize

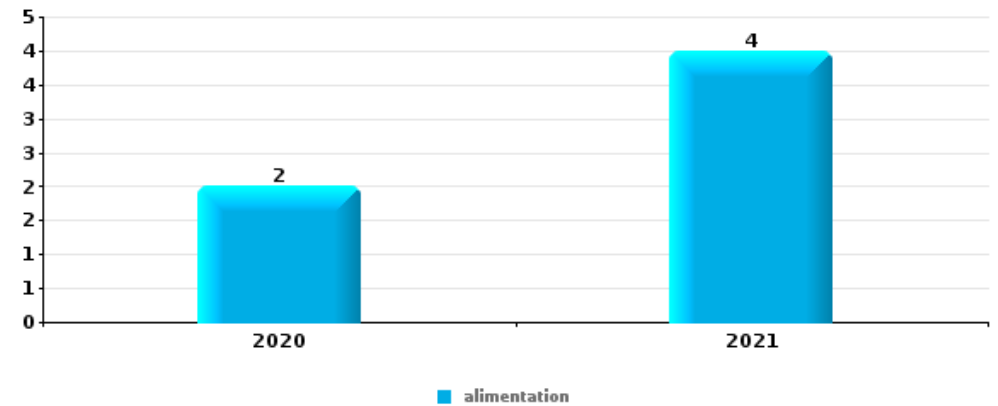
Vol dans ou sur un véhicule

Top 5 Objets volés (sbd nombre de faits)		2020	2021	2022	2023	2024	2025
1	outillage		3		1	1	2
1	plaque d'immatriculation	2	1	1	2	1	
3	pièce de moyen de transport	1	2			3	
4	argent		1	3		1	
5	vêtement		1	1		2	



Vol à l'étalage

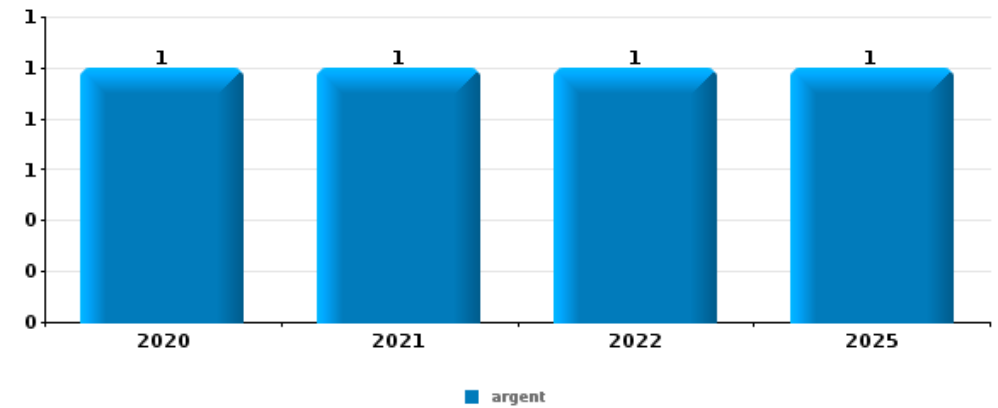
Top 5 Objets volés (sbd nombre de faits)		2020	2021	2022	2023	2024	2025
1	alimentation	2	4				
2	tabac		1				





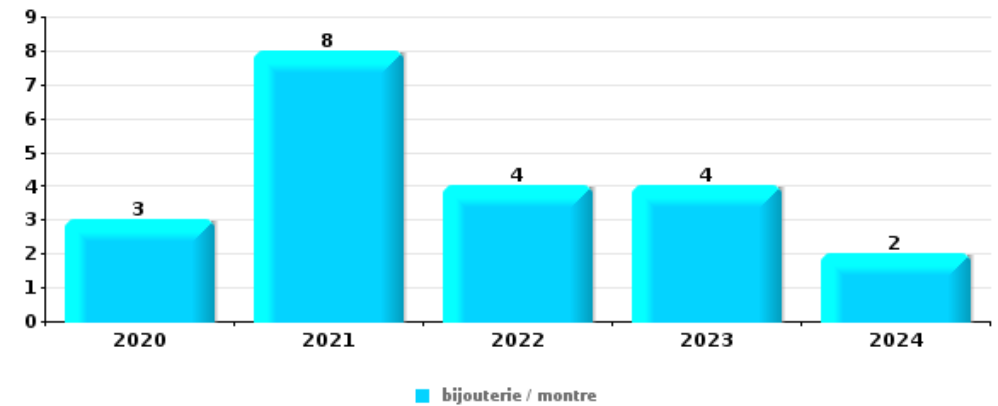
### Cambrilage ds entreprise ou commerce

Top 5 Objets volés (sbd nombre de faits)		2020	2021	2022	2023	2024	2025
1	argent	1	1	1			1
2	outillage		1	1			1
3	matériaux de construction / de chantier		1				1
3	ordinateur et accessoires			1			1
3	vêtement		1				1



### Cambrilage dans habitation

Top 5 Objets volés (sbd nombre de faits)		2020	2021	2022	2023	2024	2025
1	bijouterie / montre	3	8	4	4	2	
2	argent	3	8	3	1	2	
3	outillage	1	4	1	2	3	2
4	vêtement		4	1	1		
5	alimentation		2		1		1



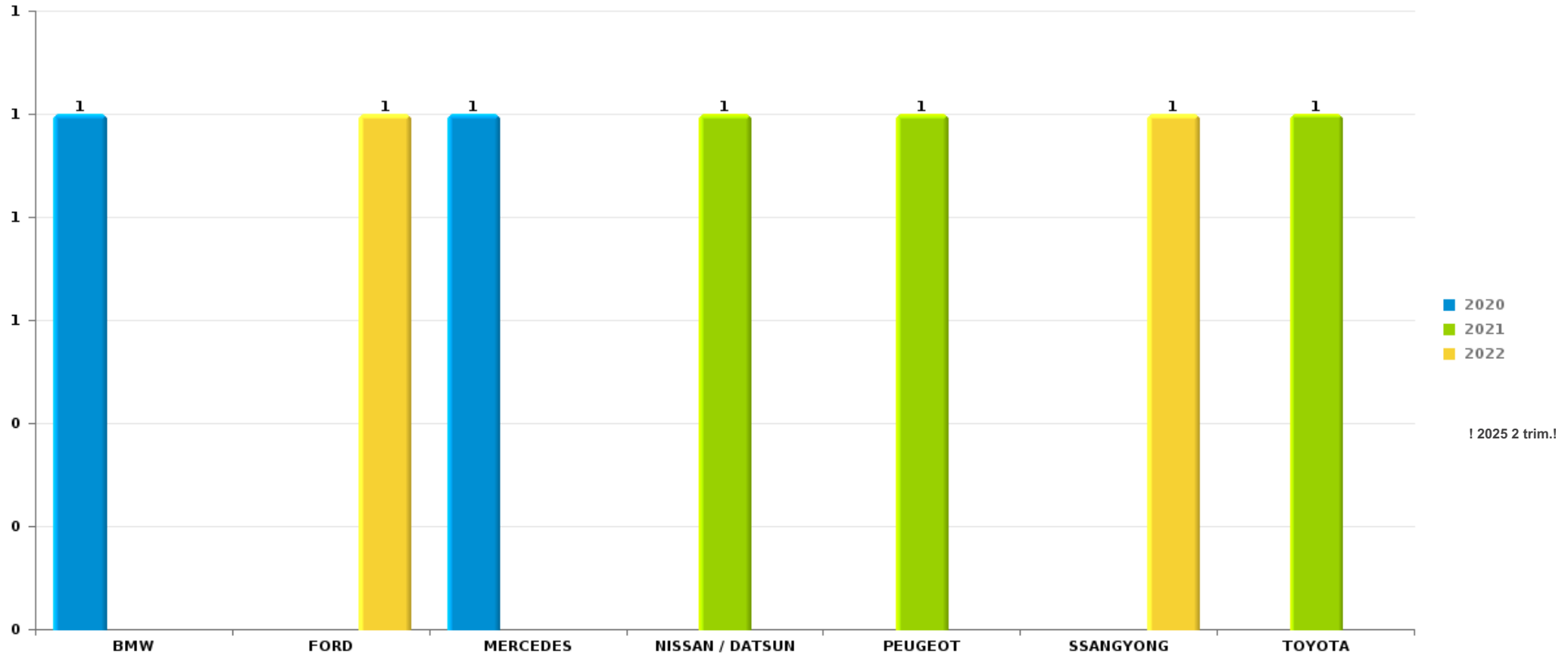
*Remarque: en ce qui concerne les objets, aucun total n'est reproduit étant donné que plusieurs objets peuvent avoir été volés lors d'un même fait.*



Houffalize

Vol de voiture

Nombre de voitures volées par marque (Top 5)



# ***STATISTIQUES POLICIERES DE CRIMINALITE***

---

***LIEU DE PERPETRATION: COMMUNE***

**Houffalize**

***PARTIE VI : SUSPECTS***



## Partie 1: Niveau FAITS (comptage du nombre de faits pour lesquels un certain type de suspect est impliqué)

### 1.1. Nombre d'infractions selon le sexe des suspects identifiés (par catégorie principale)

Étant donné que, tant un suspect identifié masculin qu'un suspect identifié féminin peuvent être impliqués lors d'un même fait, il est possible que la somme des colonnes «Hommes» et «Femmes» soit supérieure à la valeur de la colonne «Total...» (voir également la note méthodologique)

#### Houffalize

2025

Catégorie principale / Sexe	Nombre total de faits avec au moins 1 suspect	Hommes	%	Femmes	%
Infr. contre l'intégrité physique	8	8	100,0%		
Dégradation de la propriété	5	5	100,0%		
Drogues	5	5	100,0%		
Environnement	5	5	100,0%	1	20,0%
Armes et explosifs	2	2	100,0%		
Infr. contre autres valeurs morales et sentiments	2	2	100,0%		
Infr. contre la sécurité publique	2	2	100,0%		
Ivresse et alcool	2	1	50,0%	1	50,0%
Législation sur les étrangers	2	2	100,0%		
Vol et extorsion	2	2	100,0%		
Fraude	1	1	100,0%		
Infr. contre l'autorité publique	1	1	100,0%		
Protection de la jeunesse	1	1	100,0%		
Registre de population	1	1	100,0%		
<b>Total</b>	<b>39</b>	<b>38</b>	<b>97,4%</b>	<b>2</b>	<b>5,1%</b>





## 1.2. Nombre d'infractions selon le sexe des suspects identifiés (par figure criminelle)

Étant donné que, tant un suspect identifié masculin qu'un suspect identifié féminin peuvent être impliqués lors d'un même fait, il est possible que la somme des colonnes «Hommes» et «Femmes» soit supérieure à la valeur de la colonne «Total...» (voir également la note méthodologique)

### Houffalize

2025

#### FC Cambriolage

Figure criminelle / Sexe	Nombre total de faits avec au moins 1 suspect identifié	Hommes	%
Cambriolage ds entreprise ou commerce	2	2	100,0%
Cambriolage dans bâtiment (total)	2	2	100,0%
Total	PA	PA	PA

#### FC Autre

Figure criminelle / Sexe	Nombre total de faits avec au moins 1 suspect identifié	Hommes	%
Violence contre les métiers d'intérêt général	1	1	100,0%
Dégradation de voiture	1	1	100,0%
Total	PA	PA	PA

## CRIMINALITE ENREGISTREE: SUSPECTS



### PH Violence intrafamiliale (VIF)

Figure criminelle / Sexe	Nombre total de faits avec au moins 1 suspect identifié	Hommes	%
VIF: physique, dans le couple	1	1	100,0%
VIF: physique, envers des descendants	1	1	100,0%
VIF: physique, envers d'autres membres	1	1	100,0%
VIF: psychique, dans le couple	2	2	100,0%
VIF: psychique, envers des descendants	1	1	100,0%
Total	PA	PA	PA

### PH Violence dans l'espace public

Figure criminelle / Sexe	Nombre total de faits avec au moins 1 suspect identifié	Hommes	%
Violence physique (voie publique)	6	6	100,0%
Violence psychique (voie publique)	2	2	100,0%
Total	PA	PA	PA



### 1.3. Nombre d'infractions selon l'âge des suspects identifiés (par catégorie principale)

Étant donné que, tant un suspect identifié mineur qu'un suspect identifié majeur peuvent être impliqués lors d'un même fait, il est possible que la somme des colonnes «Mineur» et «Majeur» soit supérieure à la valeur de la colonne «Total...» (voir également la note méthodologique)

#### Houffalize

#### 2025

Catégorie principale / Âge	Nombre total de faits avec au moins 1 suspect identifié	Majeur	%
Infr. contre l'intégrité physique	8	8	100,0%
Dégradation de la propriété	5	5	100,0%
Drogues	5	5	100,0%
Environnement	5	5	100,0%
Armes et explosifs	2	2	100,0%
Infr. contre autres valeurs morales et sentiments	2	2	100,0%
Infr. contre la sécurité publique	2	2	100,0%
Ivresse et alcool	2	2	100,0%
Législation sur les étrangers	2	2	100,0%
Vol et extorsion	2	2	100,0%
Fraude	1	1	100,0%
Infr. contre l'autorité publique	1	1	100,0%
Protection de la jeunesse	1	1	100,0%
Registre de population	1	1	100,0%
<b>Total</b>	<b>39</b>	<b>39</b>	<b>100,0%</b>



## 1.4. Nombre d'infractions selon l'âge des suspects identifiés (par figure criminelle)

Étant donné que, tant un suspect identifié mineur qu'un suspect identifié majeur peuvent être impliqués lors d'un même fait, il est possible que la somme des colonnes «Mineur» et «Majeur» soit supérieure à la valeur de la colonne «Total...»  
(voir également la note méthodologique)

### Houffalize

2025

#### FC Cambriolage

Figure criminelle / Âge	Nombre total de faits avec au moins 1 suspect identifié	Majeur	%
Cambriolage ds entreprise ou commerce	2	2	100,0%
Cambriolage dans bâtiment (total)	2	2	100,0%
<b>Total</b>	<b>PA</b>	<b>PA</b>	<b>PA</b>

#### FC Autre

Figure criminelle / Âge	Nombre total de faits avec au moins 1 suspect identifié	Majeur	%
Violence contre les métiers d'intérêt général	1	1	100,0%
Dégradation de voiture	1	1	100,0%
<b>Total</b>	<b>PA</b>	<b>PA</b>	<b>PA</b>

#### PH Violence intrafamiliale (VIF)

Figure criminelle / Âge	Nombre total de faits avec au moins 1 suspect identifié	Majeur	%
VIF: physique, dans le couple	1	1	100,0%
VIF: physique, envers des descendants	1	1	100,0%
VIF: physique, envers d'autres membres	1	1	100,0%
VIF: psychique, dans le couple	2	2	100,0%
VIF: psychique, envers des descendants	1	1	100,0%
<b>Total</b>	<b>PA</b>	<b>PA</b>	<b>PA</b>



**PH Violence dans l'espace public**

Figure criminelle / Âge	Nombre total de faits avec au moins 1 suspect identifié	Majeur	%
Violence physique (voie publique)	6	6	100,0%
Violence psychique (voie publique)	2	2	100,0%
Total	PA	PA	PA



## Partie 2: Niveau SUSPECTS-FAIT (comptage du nombre de combinaisons suspect-fait)

### 2.1. Nombre de suspects-fait selon le sexe des suspects identifiés (TOP 5 des catégories principales)

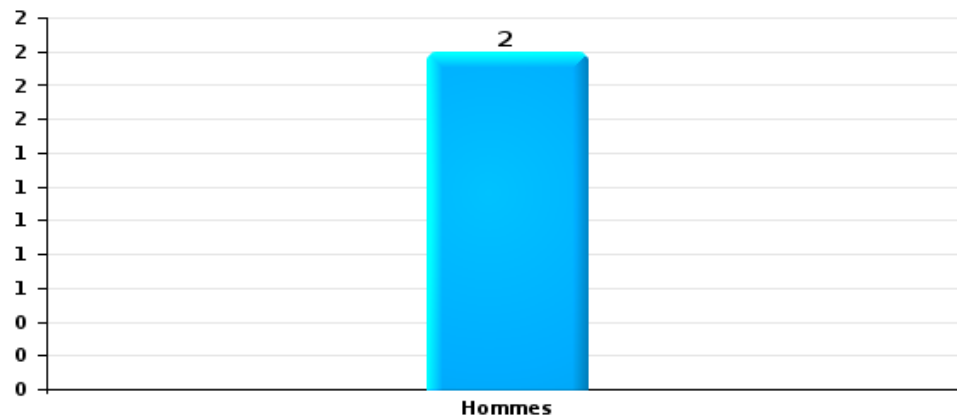
Lorsqu'un même suspect a commis plusieurs faits durant la période considérée, il est aussi comptabilisé plusieurs fois (voir également la note méthodologique)

#### Houffalize

2025

#### Vol et extorsion

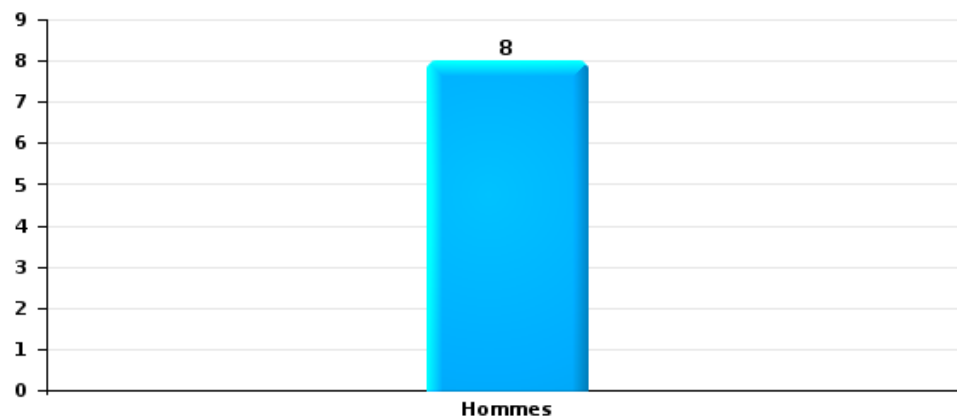
Nombre de suspects-fait selon le sexe





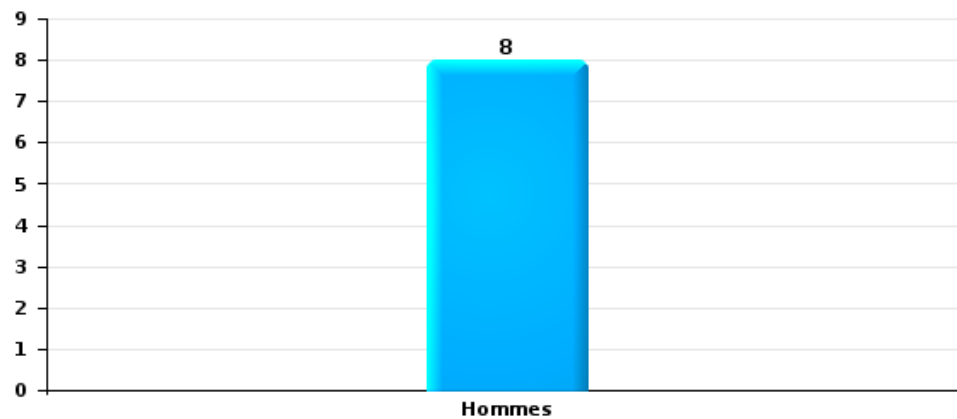
Dégradation de la propriété

Nombre de suspects-fait selon le sexe



Infr. contre l'intégrité physique

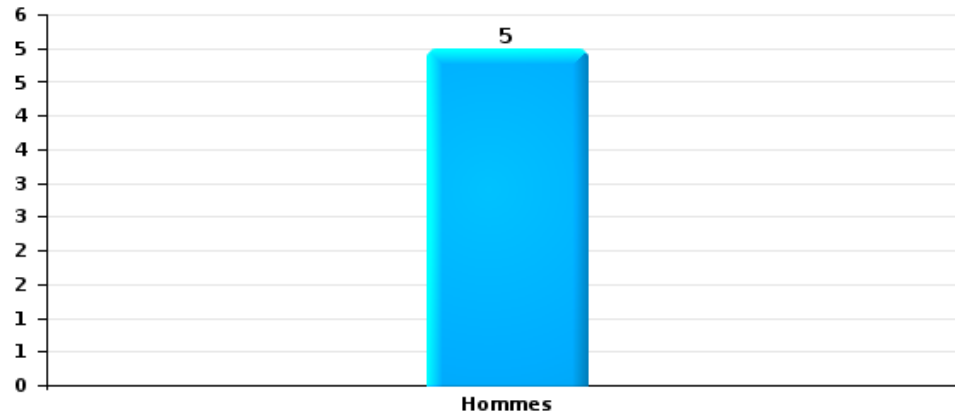
Nombre de suspects-fait selon le sexe





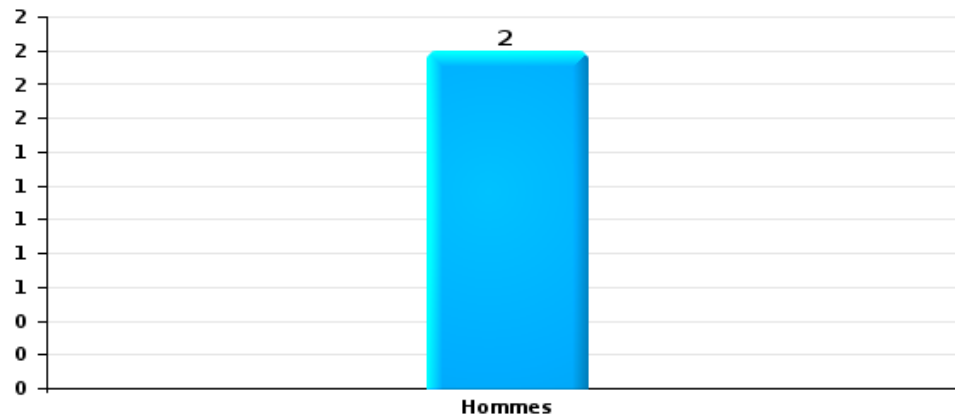
Drogues

Nombre de suspects-fait selon le sexe



Fraude

Nombre de suspects-fait selon le sexe





## 2.2. Nombre de suspects-fait selon le sexe des suspects identifiés (TOP 5 des figures criminelles)

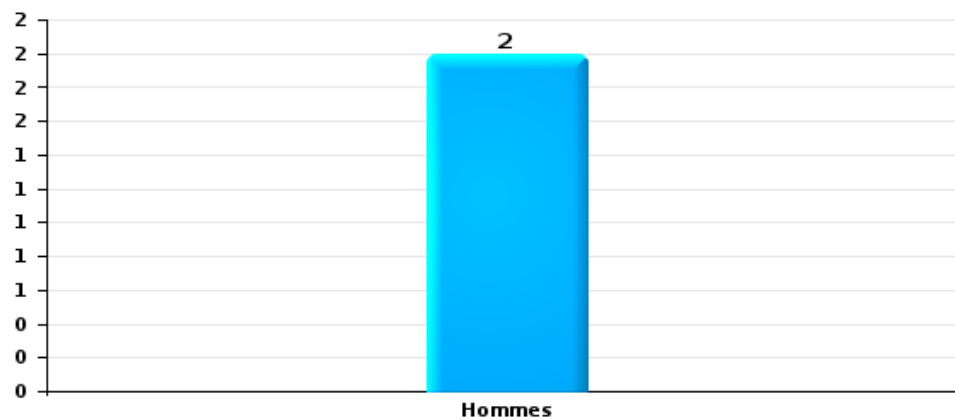
Lorsqu'un même suspect a commis plusieurs faits durant la période considérée, il est aussi comptabilisé plusieurs fois (voir également la note méthodologique)

### Houffalize

2025

### Cambrilage dans bâtiment (total)

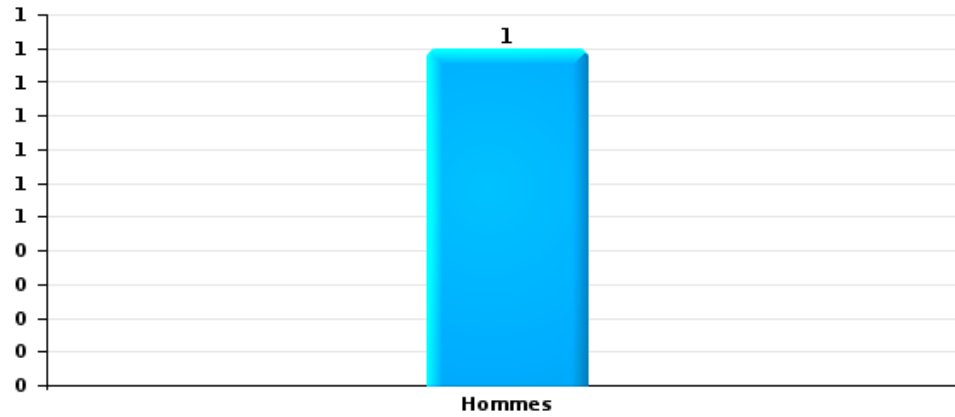
Nombre de suspects-fait selon le sexe





Dégradation de voiture

Nombre de suspects-fait selon le sexe





### 2.3. Nombre de suspects-fait selon l'âge des suspects identifiés (TOP 5 des catégories principales)

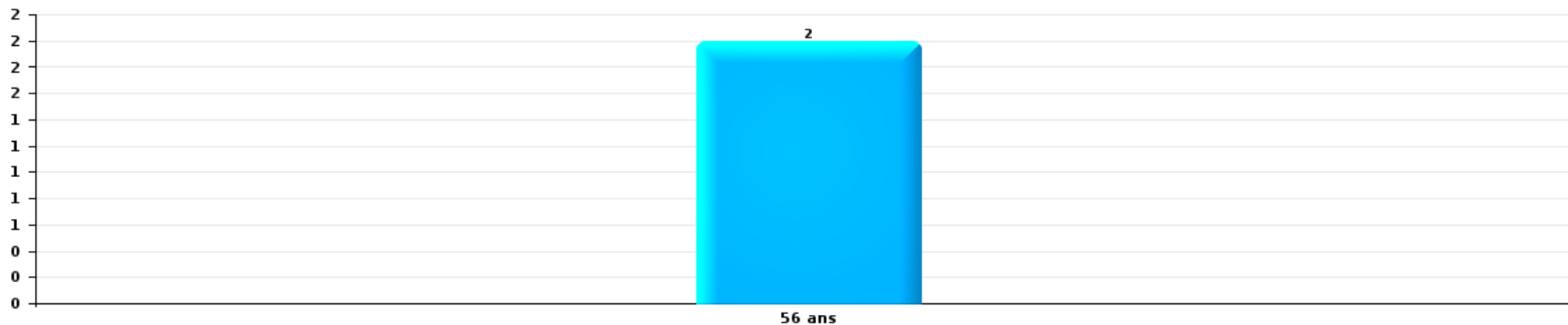
1) Lorsqu'un même suspect a commis plusieurs faits durant la période considérée, il est aussi comptabilisé plusieurs fois, qu'il ait le même âge ou non – 2) Les suspects au-dessous de 14 ans et à partir de 90 ans ne sont pas repris dans le tableau (voir également la note méthodologique)

Houffalize

2025

Vol et extorsion

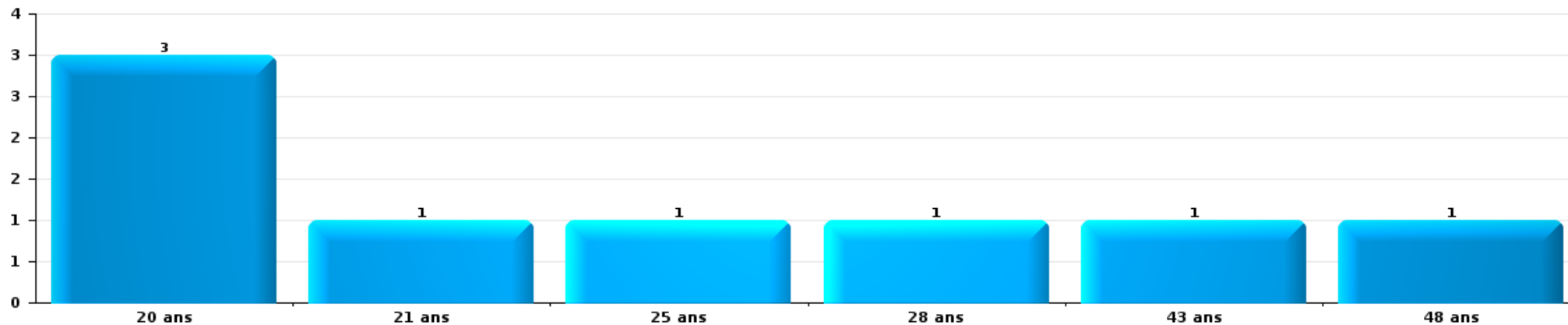
Nombre de suspects-fait par âge (chronologique)





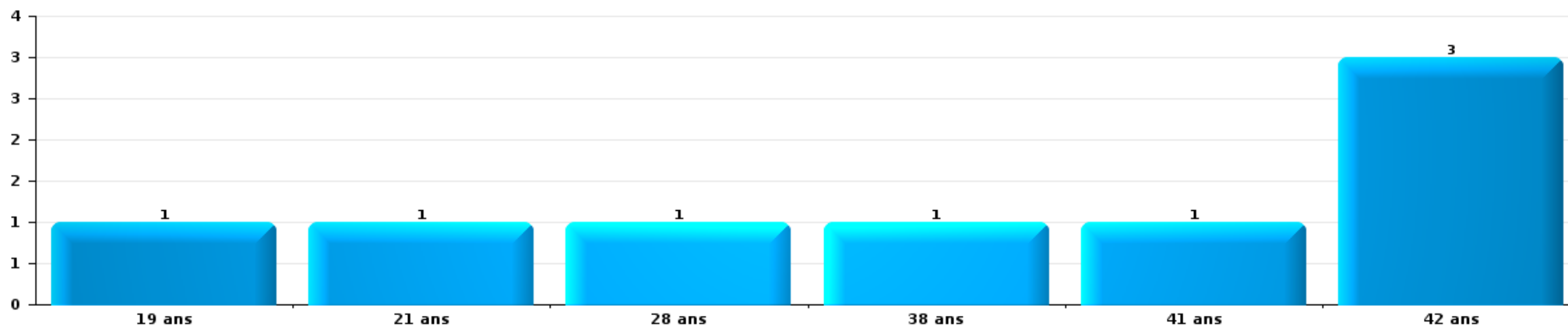
Dégradation de la propriété

Nombre de suspects-fait par âge (chronologique)



Infr. contre l'intégrité physique

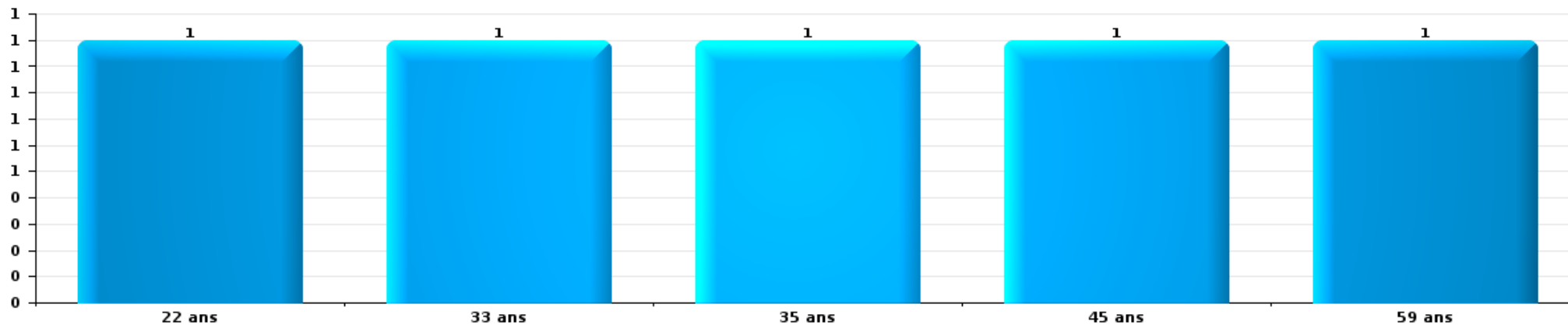
Nombre de suspects-fait par âge (chronologique)





Drogues

Nombre de suspects-fait par âge (chronologique)



Fraude

Nombre de suspects-fait par âge (chronologique)





## 2.4. Nombre de suspects-fait selon l'âge des suspects identifiés (TOP 5 des figures criminelles)

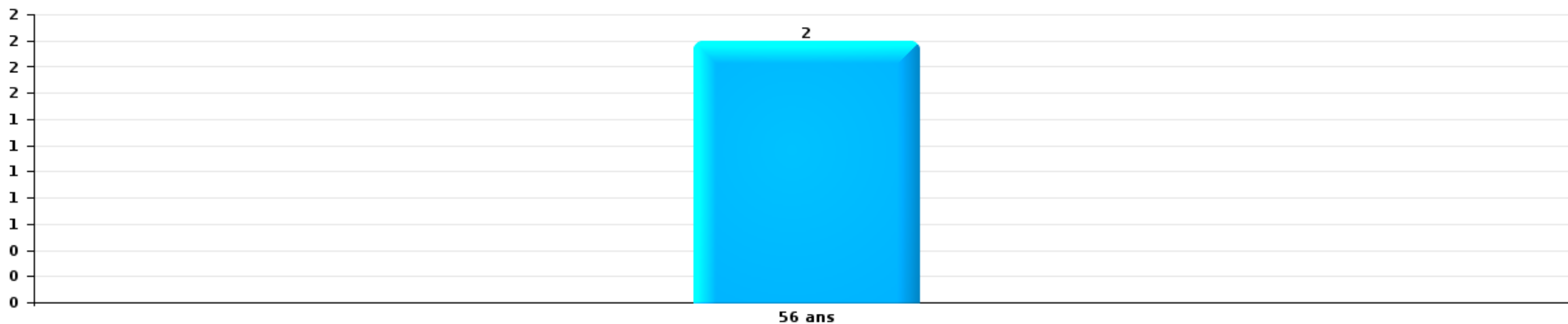
1) Lorsqu'un même suspect a commis plusieurs faits durant la période considérée, il est aussi comptabilisé plusieurs fois, qu'il ait le même âge ou non – 2) Les suspects au-dessous de 14 ans et à partir de 90 ans ne sont pas repris dans le tableau (voir également la note méthodologique)

### Houffalize

2025

### Cambrilage dans bâtiment (total)

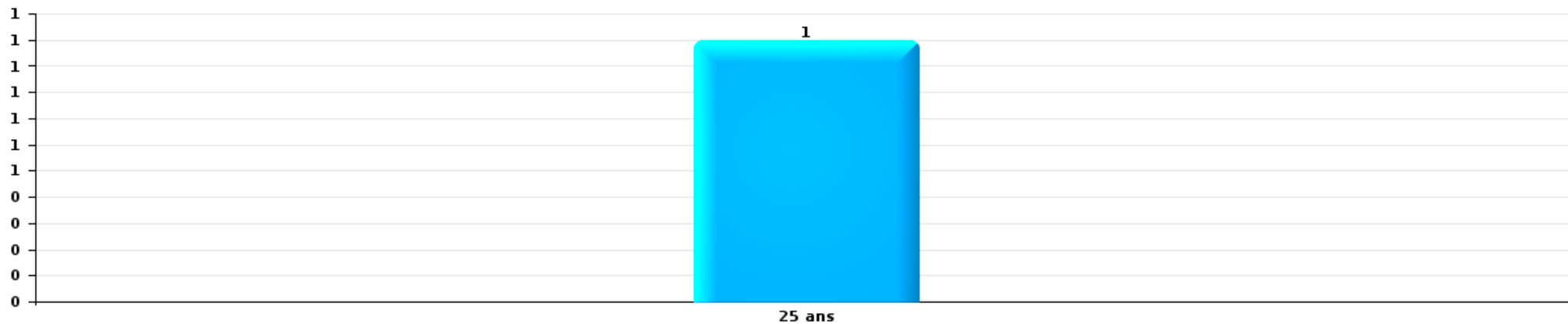
Nombre de suspects-fait par âge (chronologique)





Dégradation de voiture

Nombre de suspects-fait par âge (chronologique)



# ***STATISTIQUES POLICIERES DE CRIMINALITE***

---

***LIEU DE PERPETRATION: COMMUNE***

**Houffalize**

***ANNEXE I: DETAIL PAR CATEGORIE DE DELIT  
CODE PENAL***



Houffalize

Infraction Code pénal

Infr. contre l'intégrité physique

			2000	2015	2016	2017	2018	2019	2020	2021	2022	2023	2024	2025
Assassinat	Autres	Tent.								1				
		Sous-total								1				
Meurtre	Non spécifié	Acc.								1				
	Autres	Acc.			1									
		Tent.								1		1		
		Sous-total			1					2		1		
Torture et maltraitance	Traitement inhumain	Acc.									1			
	Traitement dégradant	Acc.								1				
		Sous-total								1	1			
Coups et/ou blessures vol. en sphère familiale	Entre partenaires ou ex-partenaires	Acc.		5	8	10	7	11	17	7	8	6	20	4
	Lors d'un différend familial en général	Acc.	5											
	Par les parents envers un mineur	Acc.		2	3	1			1	2		1		
	Par les parents envers personne vulnérable	Acc.					1							
	Envers les parents	Acc.		1	1	1	1	1				1	1	2
	Envers d'autres ascendants directs ou collatéraux	Acc.			1					1				1
		Sous-total	5	8	13	12	9	12	18	10	8	8	22	6
Coups et/ou blessures vol. hors sphère familiale	Bagarres (=coups réciproques)	Acc.	2	1	2	3	3	2	1	4	8	7	4	1
	Coups envers fonctionnaire de police	Acc.				1								1
	Envers un mineur par une pers. ayant autorité	Acc.	1		1	2					2			
	Envers un mineur qualité de l'auteur inconnue	Acc.		1	1		1			1		1		1
	Envers pers. vulnérable (qualité auteur inconnue)	Acc.						2						
	Envers un mineur par cohabitant sans rel. Autorité	Acc.								1		1		
	Coups envers personnel institut d'enseignement	Acc.									1			
	Non spécifié	Acc.	5	14	11	15	7	9	8	14	8	14	11	7
	Sous-total	8	16	15	20	12	13	9	20	19	23	15	10	
Abstention coupable		Acc.										1		
		Sous-total										1		
Autres infr. volontaires. c/ l'intégrité phys.	Administration substances nuisibles	Acc.										1		
	Empoisonnement de denrées	Acc.		1										
	Entrave méchante à la circulation	Acc.		1		3	1		1	2	2		1	
	Voies de faits et violences légères	Acc.	2				1	1	1	1	1	1		
		Sous-total	2	2		3	2	1	2	3	3	2	1	



Infr. contre l'intégrité physique

			2000	2015	2016	2017	2018	2019	2020	2021	2022	2023	2024	2025
Infr. involontaires contre l'intégrité physique	Homicides involontaires	Acc.											1	
	Coups et/ou blessures involontaires	Acc.	2			2				1		1		1
	Morsure de chien	Acc.		1		2		1	1	2				
		Sous-total	2	1		4		1	1	3		1	1	1
		Total	17	27	29	39	23	27	30	40	31	36	39	17



Infr. contre la liberté individuelle

		2000	2015	2016	2017	2018	2019	2020	2021	2022	2023	2024	2025
Détention par un particulier	Acc.				1		1						
	Sous-total				1		1						
	Total				1		1						



**Infr. contre les mœurs**

			2000	2015	2016	2017	2018	2019	2020	2021	2022	2023	2024	2025
Viol n'ayant pas causé la mort	Victime 16a - 18a	Acc.	1											
	Victime majeure	Acc.	1				1	1		1				
	Victime âge inconnu	Acc.					2							
	<b>Sous-total</b>		<b>2</b>				<b>3</b>	<b>1</b>		<b>1</b>				
Viol avec conséquence inconnue		Acc.	1											
		<b>Sous-total</b>	<b>1</b>											
Viol n'ayant pas causé la mort (nvCPS)	Victime < 16a	Acc.											2	
	Tent.										1			
	Victime 16a - 18a	Acc.										2		
	Victime majeure	Acc.										1	1	
		<b>Sous-total</b>									<b>1</b>	<b>3</b>	<b>3</b>	
Attentat à la pudeur avec violence / menace	Victime majeure	Acc.			1									
		<b>Sous-total</b>			<b>1</b>									
Attentat à la pudeur sans violence / menace	Victime < 16a	Acc.		1	3	1	1			1				
	Victime 16a - 18a	Acc.					1							
	Victime âge inconnu	Acc.					1				1			
	<b>Sous-total</b>			<b>1</b>	<b>3</b>	<b>1</b>	<b>3</b>			<b>1</b>	<b>1</b>			
Atteinte intégrité sexuelle sans mort (nvCPS)	Victime < 16a	Acc.									1	1		
	Victime majeure	Acc.												1
	<b>Sous-total</b>										<b>1</b>	<b>1</b>		<b>1</b>
Atteinte intégrité sex.-indéterminé (nvCPS)		Acc.								1				
		<b>Sous-total</b>								<b>1</b>				
Pornographie enfantine	Distribution	Acc.							1	1				
	<b>Sous-total</b>								<b>1</b>	<b>1</b>				
Incitation à la débauche	Victime mineure	Acc.			1									
	<b>Sous-total</b>				<b>1</b>									
Outrage public aux bonnes mœurs	Actions (exhibitionnisme, etc.)	Acc.					1	1	1	1				
	Ecrits, images, objets	Acc.						2						
	Exhibitionnisme (nvCPS)	Acc.										3	1	
	<b>Sous-total</b>						<b>1</b>	<b>3</b>	<b>1</b>	<b>1</b>		<b>3</b>	<b>1</b>	
Voyeurisme	Diffusion enregistrement nudité ou intimité	Acc.						1						
	<b>Sous-total</b>							<b>1</b>						
Diffusion de contenu à caractère sexuel (nvCPS)	Victime < 16a	Acc.												1
	<b>Sous-total</b>													<b>1</b>
Diffusion contenu sex. but méchant/lucrat. (nvCPS)	Victime < 16a	Acc.											1	
	<b>Sous-total</b>												<b>1</b>	



**Infr. contre les mœurs**

		2000	2015	2016	2017	2018	2019	2020	2021	2022	2023	2024	2025
<b>Grooming (contact par ICT avec mineur &lt; 16 ans)</b>	Acc.						1						
	Sous-total						1						
<b>Exploitation sexuelle mineurs-prostitution (nvCPS)</b>	Incitation à la débauche/prostit. (nvCPS)	Acc.									1		
	Sous-total										1		
<b>Images d'abus sexuels de mineurs (nvCPS)</b>	Production/diffusion images abus sexuels (nvCPS)	Acc.								1	1		
	Détention/acquisition images abus sexuels (nvCPS)	Acc.											1
	Sous-total									1	1		1
	<b>Total</b>	<b>3</b>	<b>1</b>	<b>5</b>	<b>1</b>	<b>7</b>	<b>6</b>	<b>2</b>	<b>4</b>	<b>5</b>	<b>9</b>	<b>5</b>	<b>3</b>



Infr. contre autres valeurs morales et sentiments

		2000	2015	2016	2017	2018	2019	2020	2021	2022	2023	2024	2025
Harcèlement	Acc.	1	18	7	10	9	13	6	13	8	6	19	7
	Sous-total	1	18	7	10	9	13	6	13	8	6	19	7
Violation du secret professionnel	Acc.											1	
	Sous-total											1	
Atteinte à l'honneur	Calomnie et diffamation Déclaration calomnieuse Imputation calomnieuse Injures (Délit)	Acc.	1										
		Acc.											
		Acc.											
		Acc.											
	Sous-total	1	3	2	2	4	1		1	4		9	2
Vie privée	Violation de domicile par un particulier Violation du secret des lettres	Acc.											
		Acc.											
		Acc.											
		Acc.											
	Sous-total	2	1				1		1		1	1	
Tapage nocturne		Acc.											
		Acc.											
		Acc.											
		Acc.											
	Sous-total	2	1										
	Sous-total				1		2		3	1	1	1	1
	Sous-total				1		2		3	1	1	1	1
	Total	4	28	11	17	15	18	8	18	13	11	32	12



Infr. relative au statut juridique de l'enfant

			2000	2015	2016	2017	2018	2019	2020	2021	2022	2023	2024	2025
<b>Non-représentation d'enfants</b>	<b>Par les parents</b>	<b>Acc.</b>	1		1	1			2			6	1	
		<b>Sous-total</b>	1		1	1			2			6	1	
		<b>Total</b>	1		1	1			2			6	1	



**Vol et extorsion**

			2000	2015	2016	2017	2018	2019	2020	2021	2022	2023	2024	2025
Vol avec circ. aggr.	Avec violence	Acc.	2	3		1	2	2		1		1		
		Acc.	43	47	25	56	50	48	16	32	28	12	25	13
	Sans violence	Tent.	18	22	10	16	16	11	7	18	14	10	10	5
		Sous-total	63	72	35	73	68	61	23	51	42	23	35	18
Vol sans circ. aggr.	Avec violence	Acc.								3			1	1
	Sans violence, Vol à la tire	Acc.		2						1				1
	Sans violence, Vol d'usage	Acc.	1											
	Sans violence, Vol domestique	Acc.	2	1	1			1		1	1			
		Acc.	42	46	30	34	29	32	15	17	14	19	16	12
	Sans violence	Tent.	3	2			2	1		1	1			1
	Sous-total	48	51	31	34	31	34	15	23	16	19	17	15	
Vol non spécifié		Acc.	7											
		Tent.	2											
		Sous-total	9											
Extorsion		Acc.												1
		Tent.			2						1	1		1
		Sous-total			2						1	1		2
<b>Total</b>			<b>120</b>	<b>123</b>	<b>66</b>	<b>109</b>	<b>99</b>	<b>95</b>	<b>38</b>	<b>74</b>	<b>59</b>	<b>43</b>	<b>52</b>	<b>35</b>



**Fraude**

		2000	2015	2016	2017	2018	2019	2020	2021	2022	2023	2024	2025
Blanchiment d'argent	Acc.					1				1	1	1	1
	Sous-total					1				1	1	1	1
Recel	Recel simple	Acc.	1			1					1		
	Recel qualifié	Acc.	1										
	Sous-total		2			1					1		
Grivèlerie	Carburant / lubrifiant	Acc.											
	Boissons et aliments	Acc.	1	1			1	1	1				
	Logements	Acc.	2										1
	Sous-total		3	1			1	1	1				1
Détournement et destruction frauduleuse	Cel frauduleux	Acc.		2			1						
	D'argent, de papiers, etc.	Acc.									1		
	D'objets saisis	Acc.	1	1				1	2				
	Non spécifié	Acc.	3		1		2						
Sous-total		5	3	1		3	1	2			1		
Escoquerie	Fraude par internet	Acc.	5	4	6	7	7	11	15	20	36	12	20
		Tent.		3	2		1	4	1		1	2	
	Escoquerie sans internet	Acc.	1	1		4	2	5	3	2	2	2	1
		Tent.	1	1							1		
	Non spécifié	Acc.	2										
		Tent.	1										
Sous-total		3	7	9	8	11	10	20	19	22	40	16	21
Tromperie	Marchandises vendues / travail fourni	Acc.		1						1			
	Sous-total			1						1			
Abus de confiance et infr. apparentées	Abus de confiance	Acc.	3	3	3	2	4	2	2	3	3	2	
	Abus des faiblesses	Acc.			1			1		1		1	1
	Sous-total		3	3	4	2	4	3	2	4	3	3	1
Abus de biens sociaux	Autres	Acc.				1							
	Sous-total					1							
Chèques sans provision		Acc.	3										
	Sous-total		3										
<b>Total</b>			<b>18</b>	<b>16</b>	<b>17</b>	<b>13</b>	<b>16</b>	<b>18</b>	<b>25</b>	<b>24</b>	<b>28</b>	<b>46</b>	<b>20</b>



Dégradation de la propriété

			2000	2015	2016	2017	2018	2019	2020	2021	2022	2023	2024	2025	
Incendie volontaire	Dans lieu habité (de jour)	Acc.	1												
	Dans lieu habité (de nuit)	Acc.							1						
	Dans un autre lieu (de jour)	Acc.	1	1		1	1	1	2				1	1	
	Dans un autre lieu (de nuit)	Acc.		3	1		1						2		
	Dans un autre lieu (moment indéterminé)	Acc.	1			1						1			
	<b>Sous-total</b>		<b>3</b>	<b>4</b>	<b>1</b>	<b>2</b>	<b>2</b>	<b>1</b>	<b>3</b>			<b>1</b>	<b>3</b>	<b>1</b>	
Incendie involontaire			Acc.	9	4	4	5	8	8	6	6	2	9	4	5
	<b>Sous-total</b>		<b>9</b>	<b>4</b>	<b>4</b>	<b>5</b>	<b>8</b>	<b>8</b>	<b>6</b>	<b>6</b>	<b>2</b>	<b>9</b>	<b>4</b>	<b>5</b>	
Destruction, dénaturation, dégradation	Avec circ. aggr.	Acc.	9	2	1	1	1	2	1	1			2	2	
	Destruction de biens agricoles	Acc.		1	1	1									
	Non spécifié	Acc.	2							1			1		
	<b>Sous-total</b>		<b>11</b>	<b>3</b>	<b>2</b>	<b>2</b>	<b>1</b>	<b>2</b>	<b>1</b>	<b>2</b>			<b>3</b>	<b>2</b>	
Vandalisme	Sur véhicules	Acc.	5	10	10	18	15	16	10	4	6	8	6	5	
	Sur autres biens mobiliers	Acc.	4	4	3	3	9	1	7	4	4	2	1	1	
	Graffitis	Acc.	1			1								1	
	Autres détériorations sur biens immobiliers	Acc.	8	10	12	10	9	5	6	5	5	8	12	5	
	Dégradation de clôture	Acc.		4	2	1		1	1	2	1	3			
	<b>Sous-total</b>		<b>18</b>	<b>28</b>	<b>27</b>	<b>33</b>	<b>33</b>	<b>23</b>	<b>24</b>	<b>15</b>	<b>16</b>	<b>21</b>	<b>19</b>	<b>12</b>	
<b>Total</b>			<b>41</b>	<b>39</b>	<b>34</b>	<b>42</b>	<b>44</b>	<b>34</b>	<b>34</b>	<b>23</b>	<b>18</b>	<b>31</b>	<b>29</b>	<b>20</b>	



Infr. contre la sécurité publique

			2000	2015	2016	2017	2018	2019	2020	2021	2022	2023	2024	2025
Organisation criminelle	Acc.									1				
	Sous-total									1				
Association de malfaiteurs	Acc.					1	1	1			1			
	Sous-total					1	1	1			1			
Evasion de prisonniers	Non-respect surveillance électronique	Acc.							1			1		
	Sous-total								1			1		
Menaces	Menace d'attentat	Acc.								1				
	Verbales	Acc.	3	8	6	5	8	4	7	7	4	3	4	4
	Ecrites	Acc.	1	4		3	4	2	2	1	2	1	3	1
	Par gestes, emblèmes	Acc.	3	2		2	2	3	2	5	2	4	2	2
	Non spécifié	Acc.		1										1
	Sous-total		7	15	6	10	14	9	11	14	8	8	10	7
	Total		7	15	6	10	15	10	13	15	9	9	10	7



Infr. contre l'autorité publique

		2000	2015	2016	2017	2018	2019	2020	2021	2022	2023	2024	2025
<b>Violence c/ personnes investies autorité publique</b>	Acc.				1								
	Sous-total				1								
<b>Rébellion</b>	Rébellion armée	Acc.							1				
	Rébellion non armée	Acc.			2				2			2	1
	Non spécifié	Acc.	1	1									
	Sous-total	2	1	1	2				3			2	1
<b>Outrages</b>	Acc.	1	1	1	3	2			4		2	1	
	Sous-total	1	1	1	3	2			4		2	1	
<b>Autres infractions</b>	Bris de scellés	Acc.									2		
	Sous-total										2		
	<b>Total</b>	<b>3</b>	<b>2</b>	<b>2</b>	<b>6</b>	<b>2</b>			<b>7</b>		<b>4</b>	<b>3</b>	<b>1</b>



Infr. contre la foi publique

			2000	2015	2016	2017	2018	2019	2020	2021	2022	2023	2024	2025
Faux en écritures	Faux en écritures	Acc.	2	2	2	1	2		5				1	
	Usage de faux en écrit. et écrit. falsifiées	Acc.	1	5	1	2	2	1	1	2	2	1		
		Tent.							1					
		Sous-total	3	7	3	3	4	2	6	2	2	1	1	
Usurpation	De fonctions	Acc.		1										
	De nom	Acc.		1	2	5	1	2	1		1	3		5
		Tent.							1					
		Sous-total		2	2	5	1	3	1		1	3		5
Contrefaçon / falsification	Contrefaçon	Acc.		1		1							2	
	Falsification	Acc.							1				1	
		Tent.												
		Sous-total		1		1			1				3	
Fausses monnaies	Autres	Acc.	6											
		Tent.	1											
		Sous-total	7											
Faux en justice	Fausses déclarations	Acc.				1						1		
		Sous-total				1						1		
		Total	10	10	5	9	6	5	8	2	3	5	4	5



Houffalize

Infraction Code pénal

Infr. contre la famille

	2000	2015	2016	2017	2018	2019	2020	2021	2022	2023	2024	2025
<b>Abandon de famille</b> <b>Acc.</b>			1									
<b>Sous-total</b>			1									
<b>Refus du droit aux relations personnelles</b> <b>Acc.</b>	5	5	4	5	1	1	2	1	3	1	2	
<b>Sous-total</b>	5	5	4	5	1	1	2	1	3	1	2	
<b>Non-acquittement pension alimentaire</b> <b>Acc.</b>	3	2	1			1						
<b>Sous-total</b>	3	2	1			1						
<b>Total</b>	8	7	6	5	1	2	2	1	3	1	2	

Criminalité informatique

	2000	2015	2016	2017	2018	2019	2020	2021	2022	2023	2024	2025
<b>Hacking</b> <b>Acc.</b>		2	1						2			
<b>Sous-total</b>		2	1						2			
<b>Faux en informatique</b> <b>Acc.</b>		1										1
<b>Sous-total</b>		1										1
<b>Fraude informatique</b> <b>Acc.</b>			3	1	12	3	1	3	12	6	12	6
<b>Tent.</b>			1									
<b>Sous-total</b>			4	1	12	3	1	3	12	6	12	6
<b>Sabotage</b> <b>Acc.</b>			1	2								
<b>Sous-total</b>			1	2								
<b>Total</b>		3	6	3	12	3	1	3	14	6	12	7

Traite des êtres humains

	2000	2015	2016	2017	2018	2019	2020	2021	2022	2023	2024	2025
<b>Exploitation économique</b> <b>Acc.</b>												1
<b>Sous-total</b>												1
<b>Total</b>												1



**Autres infractions Code pénal**

	2000	2015	2016	2017	2018	2019	2020	2021	2022	2023	2024	2025
<b>Acc.</b>								1				
<b>Sous-total</b>								1				
<b>Total</b>								1				

**Contravention Code pénal**

	2000	2015	2016	2017	2018	2019	2020	2021	2022	2023	2024	2025
<b>Injures (Contravention) Acc.</b>	1											
<b>Sous-total</b>	1											
<b>Autres contraventions CP Acc.</b>	1											
<b>Sous-total</b>	1											
<b>Total</b>	2											

# ***STATISTIQUES POLICIERES DE CRIMINALITE***

---

*LIEU DE PERPETRATION: COMMUNE*

**Houffalize**

***ANNEXE II: DETAIL PAR CATEGORIE DE DELIT  
LOIS SPECIALES***



Houffalize

Infraction Lois spéciales

Drogues

			2000	2015	2016	2017	2018	2019	2020	2021	2022	2023	2024	2025
<b>Détention</b>		Acc.	117	17	12	15	4	34	28	15	19	14	15	8
		Sous-total	117	17	12	15	4	34	28	15	19	14	15	8
<b>Usage</b>	Usage en groupe	Acc.	1											
	Usage individuel	Acc.	14											
	Faciliter l'usage	Acc.				4				1				
		Sous-total	15			4				1				
<b>Importation et exportation</b>		Acc.	46	12	11	3		7	2			1		
		Sous-total	46	12	11	3		7	2			1		
<b>Fabrication</b>		Acc.		1	1	1	2			1		1	2	1
		Sous-total		1	1	1	2			1		1	2	1
<b>Commerce</b>		Acc.		2	2	3	3	7	3	1	2	2		2
		Sous-total		2	2	3	3	7	3	1	2	2		2
<b>Autres</b>		Acc.		1	2			3					1	
		Sous-total		1	2			3					1	
		Total	178	33	28	26	9	51	33	18	21	18	18	11

Législation sur les étrangers

			2000	2015	2016	2017	2018	2019	2020	2021	2022	2023	2024	2025
<b>Transmigration illégale</b>	Accès au territoire	Acc.									3		2	1
	Séjour	Acc.	2	2		1		1	7		3	2	1	
	Pas de port de documents d'identité ou de voyage	Acc.							1					
	Inscription au registre des étrangers	Acc.											1	1
		Sous-total	2	2		1		1	8		6	2	4	2
		Total	2	2		1		1	8		6	2	4	2



**Environnement**

			2000	2015	2016	2017	2018	2019	2020	2021	2022	2023	2024	2025
Déchets	Déchets par professionnel	Acc.							1					
	Déchets par particulier	Acc.		2	2	4	2	4	2		1	1	1	3
		Sous-total		2	2	4	2	4	3		1	1	1	3
Autres que déchets	Urbanisme	Acc.				1			1	1			5	
	Pollution de l'eau	Acc.				1								
	Pollution de l'air	Acc.										1	2	2
		Sous-total					2		1	1		1	7	2
Biodiversité / Faune et flore	Bien-être animal	Acc.	1	1	2	5			1		1		1	1
	Permis / autorisation animaux	Acc.												1
	Destruction d'animaux	Acc.											1	
		Sous-total	1	1	2	5			1		1		2	2
		Total	1	3	4	9	4	4	5	1	2	2	10	7

**Armes et explosifs**

			2000	2015	2016	2017	2018	2019	2020	2021	2022	2023	2024	2025
Détention illégale	Arme à feu	Acc.		1	3		2		5	4	1	2	12	1
	Arme blanche ou non à feu	Acc.		6	2	1		3	3	2	1	2	2	1
	Munition	Acc.								1			1	
	Non spécifié	Acc.	3											
		Sous-total	3	7	5	1	2	3	8	7	2	4	15	2
Port / transport illégal	Arme à feu	Acc.		1						2				
	Arme blanche ou non à feu	Acc.		2	1			1	1	1		1		1
	Munition	Acc.								2				
	Non spécifié	Acc.	4											
		Sous-total	4	3	1				1	1	5		1	
Commerce illégal	Arme à feu	Acc.			1									
	Sous-total			1										
Autre	Documents	Acc.			1									
	Mesures de sécurité	Acc.		1										
	Import / export / transit à un usage militaire	Acc.		1										
		Sous-total		2	1									
		Total	7	12	8	1	2	4	9	12	2	5	15	3



Protection de la personne

			2000	2015	2016	2017	2018	2019	2020	2021	2022	2023	2024	2025
<b>Discrimination</b>	<b>Incitation à la discrimination</b>	<b>Acc.</b>											1	
	<b>Racisme et xénophobie</b>	<b>Acc.</b>			1	1		1						
		<b>Tent.</b>					1							
	<b>Autre discrimination</b>	<b>Acc.</b>												1
		<b>Sous-total</b>			1	1	1	1					1	1
<b>Protection de la vie privée</b>		<b>Acc.</b>			1	1				1	1			
		<b>Sous-total</b>			1	1				1	1			
<b>Droit à l'image</b>		<b>Acc.</b>				1		1			1			
		<b>Sous-total</b>				1		1			1			
<b>Autres</b>		<b>Acc.</b>												1
		<b>Sous-total</b>												1
		<b>Total</b>			2	3	1	2		1	2		1	2



**Houffalize**

**Infraction Lois spéciales**

**Hormones et dopage**

		2000	2015	2016	2017	2018	2019	2020	2021	2022	2023	2024	2025
Détention	Acc.					1		1					
	Sous-total:					1		1					
	Total:					1		1					

**Protection de la jeunesse**

		2000	2015	2016	2017	2018	2019	2020	2021	2022	2023	2024	2025
Législation sur la protection de la jeunesse	Acc.			3	1	4		3	1	3	8	6	1
	Sous-total:			3	1	4		3	1	3	8	6	1
	Total:			3	1	4		3	1	3	8	6	1

**Code pénal social**

		2000	2015	2016	2017	2018	2019	2020	2021	2022	2023	2024	2025
Harcèlement au travail	Acc.			2								1	
	Sous-total:			2								1	
Travail illégal	Acc.										1		
	Sous-total:										1		
Fraude sociale aux cotisations (travail au noir)	Acc.			1		1			1	1	1		1
	Sous-total:			1		1			1	1	1		1
Infr. contre foi publique en droit pénal social	Acc.			1									
	Sous-total:			1									
Escroquerie en droit pénal social	Acc.			1		4	1				1	3	
	Sous-total:			1		4	1				1	3	
	Total:			5		5	1		1	1	3	4	1



Ivresse et alcool

		2000	2015	2016	2017	2018	2019	2020	2021	2022	2023	2024	2025
Ivresse publique	Acc.		3	1	5	3	1	3	3	3	2	5	2
	Sous-total:		3	1	5	3	1	3	3	3	2	5	2
	Total:		3	1	5	3	1	3	3	3	2	5	2

Législation sur les élections

		2000	2015	2016	2017	2018	2019	2020	2021	2022	2023	2024	2025
	Acc.					1							
	Sous-total:					1							
	Total:					1							

Registre de population

		2000	2015	2016	2017	2018	2019	2020	2021	2022	2023	2024	2025
	Acc.		12	4	6	1	4	4	1	1	2	1	1
	Sous-total:		12	4	6	1	4	4	1	1	2	1	1
	Total:		12	4	6	1	4	4	1	1	2	1	1

Carte d'identité

		2000	2015	2016	2017	2018	2019	2020	2021	2022	2023	2024	2025
Pas en possession	Acc.										1		
	Sous-total:										1		
Autres	Acc.											1	
	Sous-total:											1	
	Total:										1	1	



**Santé publique**

		2000	2015	2016	2017	2018	2019	2020	2021	2022	2023	2024	2025
<b>Politique de la santé</b>	Acc.							1					
	Sous-total:							1					
<b>Législation médicaments</b>	Acc.								2				
	Sous-total:								2				
<b>Vente de tabac</b>	Acc.												1
	Sous-total:												1
<b>Refus ou négligence respect mesures</b>	Acc.							232	18				
	Sous-total:							232	18				
<b>Autres</b>	Acc.							3					
	Sous-total:							3					
	Total:							236	20				1

**Travail**

		2000	2015	2016	2017	2018	2019	2020	2021	2022	2023	2024	2025
<b>Règlement général protection du travail</b>	Acc.							1					
	Sous-total:							1					
<b>Fraude sociale aux cotisations (travail au noir)</b>	Acc.			1		2	1					1	
	Sous-total:			1		2	1					1	
<b>Autres</b>	Acc.		1	1			1		1	2		1	
	Sous-total:		1	1			1		1	2		1	
	Total:		1	2		2	2	1	1	2		2	

**Protection des revenus publics**

		2000	2015	2016	2017	2018	2019	2020	2021	2022	2023	2024	2025
<b>Douane et accises</b>	Tent.							1					
	Sous-total:							1					
	Total:							1					



Pratiques commerciales

		2000	2015	2016	2017	2018	2019	2020	2021	2022	2023	2024	2025
<b>Autres</b>	<b>Acc.</b>									1			
	<b>Sous-total:</b>									1			
	<b>Total:</b>									1			

Code pénal militaire et milice

		2000	2015	2016	2017	2018	2019	2020	2021	2022	2023	2024	2025
<b>Code pénal militaire</b>	<b>Acc.</b>	1											
	<b>Sous-total:</b>	1											
	<b>Total:</b>	1											

Autres lois spéciales

		2000	2015	2016	2017	2018	2019	2020	2021	2022	2023	2024	2025
<b>Transport</b>	<b>Acc.</b>											1	
	<b>Sous-total:</b>											1	
<b>Autres</b>	<b>Acc.</b>			1								1	
	<b>Sous-total:</b>			1								1	
	<b>Total:</b>			1								2	

# ***STATISTIQUES POLICIERES DE CRIMINALITE***

---

***LIEU DE PERPETRATION: COMMUNE***

**Houffalize**

***ANNEXE III: DETAIL  
FIGURES CRIMINELLES / PHENOMENES***



Houffalize

FC Vol moyen de transport

		2000	2015	2016	2017	2018	2019	2020	2021	2022	2023	2024	2025
Vol de voiture	Acc.	15	3	1	2	4	2	2	3	2	1		
	Tent.	5											
	<b>Total</b>	<b>20</b>	<b>3</b>	<b>1</b>	<b>2</b>	<b>4</b>	<b>2</b>	<b>2</b>	<b>3</b>	<b>2</b>	<b>1</b>		
Vol de moto	Acc.		2										
	Total		2										
Vol dans les garages	Acc.		2		1	1		1					
	Tent.	1											
	<b>Total</b>	<b>1</b>	<b>2</b>		<b>1</b>	<b>1</b>		<b>1</b>					
Vol de vélomoteur	Acc.						1		1			1	
	Total						1		1			1	
Vol de vélo	Acc.		7	1	2	6	4	1	1	2		3	
	Total		7	1	2	6	4	1	1	2		3	

FC Cambriolage

		2000	2015	2016	2017	2018	2019	2020	2021	2022	2023	2024	2025
Cambriolage dans habitation	Acc.	19	23	13	22	34	24	9	17	13	8	10	6
	Tent.	13	18	7	5	11	10	5	18	12	4	8	3
	<b>Total</b>	<b>32</b>	<b>41</b>	<b>20</b>	<b>27</b>	<b>45</b>	<b>34</b>	<b>14</b>	<b>35</b>	<b>25</b>	<b>12</b>	<b>18</b>	<b>9</b>
Cambriolage ds entreprise ou commerce	Acc.	10	5	7	5	3	4	2	1	3		1	4
	Tent.	2	6	1	1	2					2	1	
	<b>Total</b>	<b>12</b>	<b>11</b>	<b>8</b>	<b>6</b>	<b>5</b>	<b>4</b>	<b>2</b>	<b>1</b>	<b>3</b>	<b>2</b>	<b>2</b>	<b>4</b>
Cambriolage ds service public ou bâtiment administ	Acc.		3	1	4		1		1	1	1	1	
	Tent.				1	1		1		1			
	<b>Total</b>		<b>3</b>	<b>1</b>	<b>5</b>	<b>1</b>	<b>1</b>	<b>1</b>	<b>1</b>	<b>2</b>	<b>1</b>	<b>1</b>	
Cambriolage dans bâtiment (total)	Acc.	29	31	21	31	35	29	11	19	17	9	12	10
	Tent.	15	20	8	7	14	10	6	18	13	6	9	3
	<b>Total</b>	<b>44</b>	<b>51</b>	<b>29</b>	<b>38</b>	<b>49</b>	<b>39</b>	<b>17</b>	<b>37</b>	<b>30</b>	<b>15</b>	<b>21</b>	<b>13</b>



**FC Vol autre**

		2000	2015	2016	2017	2018	2019	2020	2021	2022	2023	2024	2025
<b>Vol à main armée</b>	Acc.	1	2	1									
	Total	1	2	1									
<b>Vol avec violence sans arme</b>	Acc.	1	1		1	2	2		4		1	1	2
	Tent.									1	1		1
	Total	1	1		1	2	2		4	1	2	1	3
<b>Vol dans ou sur un véhicule</b>	Acc.	13	13	6	21	10	21	6	8	10	5	10	5
	Tent.	2			9	1	1	1			2	1	3
	Total	15	13	6	30	11	22	7	8	10	7	11	8
<b>Vol d'armes et explosifs</b>	Acc.	3	1	1	5	5	2		2	1		1	
	Total	3	1	1	5	5	2		2	1		1	
<b>Arrachage de sac à main</b>	Acc.								1				
	Total								1				
<b>Vol à l'arraché</b>	Acc.		1						1				
	Total		1						1				
<b>Vol à la tire</b>	Acc.	1	3						1				1
	Total	1	3						1				1
<b>Vol à l'étalage</b>	Acc.				2			2	4				
	Total				2			2	4				
<b>Vol par ruse</b>	Acc.	2	2		2	2				1			
	Tent.					1							
	Total	2	2		2	3				1			
<b>Vol de métaux</b>	Acc.		4	1	1	1			1	1			1
	Total		4	1	1	1			1	1			1
<b>Vol sur les chantiers</b>	Acc.	5	3			1				1		1	
	Tent.			1									
	Total	5	3	1		1				1		1	



**FC Vol autre**

		2000	2015	2016	2017	2018	2019	2020	2021	2022	2023	2024	2025
<b>Vol d'animaux</b>	Acc.	1	2	1	1				3			1	
	Total	1	2	1	1				3			1	
<b>Vol de cargaison</b>	Acc.	1	1		16	3	2	1	3	2		7	
	Tent.				8			1			1	1	
	Total	1	1		24	3	2	2	3	2	1	8	

**Criminalité ICT**

		2000	2015	2016	2017	2018	2019	2020	2021	2022	2023	2024	2025
<b>Fraude de cartes de paiements</b>	Acc.			3		3							1
	Total			3		3							1
<b>Phishing</b>	Acc.										1		
	Total										1		
<b>Ransomware</b>	Acc.				2								
	Total				2								

**FC Autre**

		2000	2015	2016	2017	2018	2019	2020	2021	2022	2023	2024	2025
<b>Violence contre les métiers d'intérêt général</b>	Acc.				2	1				1			1
	Total				2	1				1			1
<b>Graffiti</b>	Acc.	1			1								1
	Total	1			1								1
<b>Dégradation de voiture</b>	Acc.	7	11	11	15	15	17	10	4	6	8	5	5
	Total	7	11	11	15	15	17	10	4	6	8	5	5
<b>Rixe au couteau</b>	Acc.		1			1							
	Total		1			1							



**PH Violence intrafamiliale (VIF)**

		2000	2015	2016	2017	2018	2019	2020	2021	2022	2023	2024	2025
<b>VIF: physique, dans le couple</b>	Acc.		5	8	10	7	11	17	7	10	6	20	4
	Total		5	8	10	7	11	17	7	10	6	20	4
<b>VIF: physique, envers des descendants</b>	Acc.		2	3	2	1		1	2		1		1
	Total		2	3	2	1		1	2		1		1
<b>VIF: physique, envers d'autres membres</b>	Acc.	5	1	4	2	1	2		2	1	1	4	2
	Total	5	1	4	2	1	2		2	1	1	4	2
<b>VIF: sexuelle, envers des descendants</b>	Acc.		1	2		1					1		
	Total		1	2		1					1		
<b>VIF: psychique, dans le couple</b>	Acc.	6	8	5	7	1	1	5	3	3	8	5	2
	Total	6	8	5	7	1	1	5	3	3	8	5	2
<b>VIF: psychique, envers des descendants</b>	Acc.							1				1	1
	Total							1				1	1
<b>VIF: psychique, envers d'autres membres</b>	Acc.				3				1	1	1		
	Total				3				1	1	1		
<b>VIF: économique, dans le couple</b>	Acc.			1	2				1	1		2	
	Total			1	2				1	1		2	
<b>VIF: économique, envers d'autres membres</b>	Acc.	4	2	2	2	1	2						
	Total	4	2	2	2	1	2						

**PH Hormones et dopage**

		2000	2015	2016	2017	2018	2019	2020	2021	2022	2023	2024	2025
<b>Dopage humain</b>	Acc.					1		1					
	Total					1		1					



**PH Drogues**

		2000	2015	2016	2017	2018	2019	2020	2021	2022	2023	2024	2025
<b>Vente de cocaïne</b>	Acc.				4	3	4	2					1
	Total				4	3	4	2					1
<b>Import-export de cocaïne</b>	Acc.		1				2				1		
	Total		1				2				1		
<b>Import-export de drogues synthétiques</b>	Acc.		1										
	Total		1										
<b>Production de cannabis (culture)</b>	Acc.										1	1	1
	Total										1	1	1
<b>Import-export de cannabis en grande quantité</b>	Acc.				1								
	Total				1								
<b>Vente de cannabis en grande quantité</b>	Acc.									1			
	Total									1			
<b>Import-export d'héroïne</b>	Acc.		3								1		
	Total		3								1		
<b>Vente-traffic d'héroïne</b>	Acc.										1		
	Total										1		

**PH Trafic d'armes**

		2000	2015	2016	2017	2018	2019	2020	2021	2022	2023	2024	2025
<b>Commerce et production d'arme à feu et mun.</b>	Acc.		1	1									
	Total		1	1									

**PH Traite des êtres humains**

		2000	2015	2016	2017	2018	2019	2020	2021	2022	2023	2024	2025
<b>TEH - exploitation économique</b>	Acc.												1
	Total												1
<b>TEH - exploitation sexuelle</b>	Acc.										1		
	Total										1		



**PH Violence dans l'espace public**

		2000	2015	2016	2017	2018	2019	2020	2021	2022	2023	2024	2025
<b>Violence physique (transport public)</b>	Acc.											1	1
	Total											1	1
<b>Violence physique (voie publique)</b>	Acc.	5	4	7	11	5	4	2	14	5	12	6	6
	Tent.										1		
	Total	5	4	7	11	5	4	2	14	5	13	6	6
<b>Violence physique (autre endroit public)</b>	Acc.						1	1	1				
	Total						1	1	1				
<b>Violence physique (endroit accessible au public)</b>	Acc.	3	7	2	8	3		7	2	5	8	4	
	Total	3	7	2	8	3		7	2	5	8	4	
<b>Violence sexuelle (voie publique)</b>	Acc.					1	1				2	2	
	Total					1	1				2	2	
<b>Violence sexuelle (endroit accessible au public)</b>	Acc.	1		1		2	1		1	1	1	1	1
	Total	1		1		2	1		1	1	1	1	1
<b>Violence psychique (transport public)</b>	Acc.			1									
	Total			1									
<b>Violence psychique (voie publique)</b>	Acc.	3	4	2	8	7	2	3	6	4	7	4	6
	Total	3	4	2	8	7	2	3	6	4	7	4	6
<b>Violence psychique (autre endroit public)</b>	Acc.	1	1		1	1		1			1		
	Total	1	1		1	1		1			1		
<b>Violence psychique (endroit accessible au public)</b>	Acc.		5	6	2	3	2			4	3	3	
	Tent.					1							
	Total		5	6	2	4	2			4	3	3	
<b>Vol à main armée (voie publique)</b>	Acc.		1										
	Total		1										
<b>Vol à main armée (endroit accessible au public)</b>	Acc.	1		1									
	Total	1		1									



**PH Violence dans l'espace public**

		2000	2015	2016	2017	2018	2019	2020	2021	2022	2023	2024	2025
<b>Vol avec violence sans arme (voie publique)</b>	Acc.								2			1	
	Total								2			1	
<b>Vol avec violence sans arme (endr. acces. au pub.)</b>	Acc.	1	1		1		1		1				1
	Total	1	1		1		1		1				1

**PH Autre**

		2000	2015	2016	2017	2018	2019	2020	2021	2022	2023	2024	2025
<b>Cyberharcèlement</b>	Acc.		9	1	2	1	1	1	1				1
	Total		9	1	2	1	1	1	1				1
<b>Fraude à l'identité</b>	Acc.		4	2	6	2	2	1		2	3		5
	Tent.			1			1						
	Total		4	3	6	2	3	1		2	3		5

# ***STATISTIQUES POLICIERES DE CRIMINALITE***

---

***LIEU DE PERPETRATION: COMMUNE***

**Houffalize**

***ANNEXE IV: FAITS ENREGISTRES  
NON CRIMINELS***



Houffalize

Faits non criminels

Maladies / Décès / Disparition

	2000	2015	2016	2017	2018	2019	2020	2021	2022	2023	2024	2025
Suicide	1	3	2	3	4	5	6	3	3	9	3	1
Personne malade	1	2		1		2	4	2	2	2	7	3
Décès suspect				1		1		2		1		
Décès naturel	3	1	1	1		2	2		1	1		1
Disparition (personne disparue)	1	2	3	1	2	2		1	2	3	6	1
Accident (sauf roulage)		2	1	2		1	1	1	1			
Sécurité des travailleurs (accident du travail)										2	2	1
Autres	1											
<b>Total</b>	<b>7</b>	<b>10</b>	<b>7</b>	<b>9</b>	<b>6</b>	<b>13</b>	<b>13</b>	<b>9</b>	<b>9</b>	<b>18</b>	<b>18</b>	<b>7</b>

Appels

	2000	2015	2016	2017	2018	2019	2020	2021	2022	2023	2024	2025
Appels				1								
<b>Total</b>				<b>1</b>								

Problèmes sociaux

	2000	2015	2016	2017	2018	2019	2020	2021	2022	2023	2024	2025
Différends familiaux	9	11	10	9	9	7	4	6	10	15	13	7
Différend (pas de coups)	10	8	12	13	20	8	7	9	5	10	9	4
Affaire civile	3	1		2	3		1	1	1	1		1
Protection de la jeunesse	1	1	2	2	2		1			1	1	1
Autres	2	1								1		
<b>Total</b>	<b>25</b>	<b>22</b>	<b>24</b>	<b>26</b>	<b>34</b>	<b>15</b>	<b>13</b>	<b>16</b>	<b>16</b>	<b>28</b>	<b>23</b>	<b>13</b>

Ordre public

	2000	2015	2016	2017	2018	2019	2020	2021	2022	2023	2024	2025
Troubles			1	2				2	1		2	1
<b>Total</b>			<b>1</b>	<b>2</b>				<b>2</b>	<b>1</b>		<b>2</b>	<b>1</b>



**Agissements suspects**

	2000	2015	2016	2017	2018	2019	2020	2021	2022	2023	2024	2025
	4	7	2	7	2	4	3	2	5	2	3	1
<b>Total</b>	<b>4</b>	<b>7</b>	<b>2</b>	<b>7</b>	<b>2</b>	<b>4</b>	<b>3</b>	<b>2</b>	<b>5</b>	<b>2</b>	<b>3</b>	<b>1</b>

**Objets trouvés**

	2000	2015	2016	2017	2018	2019	2020	2021	2022	2023	2024	2025
	2			1		2			1	1		
<b>Total</b>	<b>2</b>			<b>1</b>		<b>2</b>			<b>1</b>	<b>1</b>		

**Objets perdus**

	2000	2015	2016	2017	2018	2019	2020	2021	2022	2023	2024	2025
	64	99	101	110	78	100	86	84	87	86	89	38
<b>Total</b>	<b>64</b>	<b>99</b>	<b>101</b>	<b>110</b>	<b>78</b>	<b>100</b>	<b>86</b>	<b>84</b>	<b>87</b>	<b>86</b>	<b>89</b>	<b>38</b>

**Autres non-infractions**

	2000	2015	2016	2017	2018	2019	2020	2021	2022	2023	2024	2025
Ordonnance de capture	1								1			
Non-respect des conditions		2		3		2	2	12	2	1	2	3
Procès-verbal d'information	3	13	7	3	3	4	3			7	1	
Notification		1	2		2	1	1			2	2	
Demande signalement surveillance électronique									4	1	2	
Fonction de contrôle armes		2	1				1	1	3	2	6	3
Autres non infractions	3											
<b>Total</b>	<b>7</b>	<b>18</b>	<b>10</b>	<b>6</b>	<b>5</b>	<b>7</b>	<b>7</b>	<b>13</b>	<b>10</b>	<b>13</b>	<b>13</b>	<b>6</b>