

# ***STATISTIQUES POLICIERES DE CRIMINALITE***

---

*LIEU DE PERPETRATION: COMMUNE*

**Hotton**

***2000 - 1er Semestre 2025***

*Police fédérale - DGRIDRIIBIPOL*

# ***STATISTIQUES POLICIERES DE CRIMINALITE***

---

***LIEU DE PERPETRATION: COMMUNE***

**Hotton**

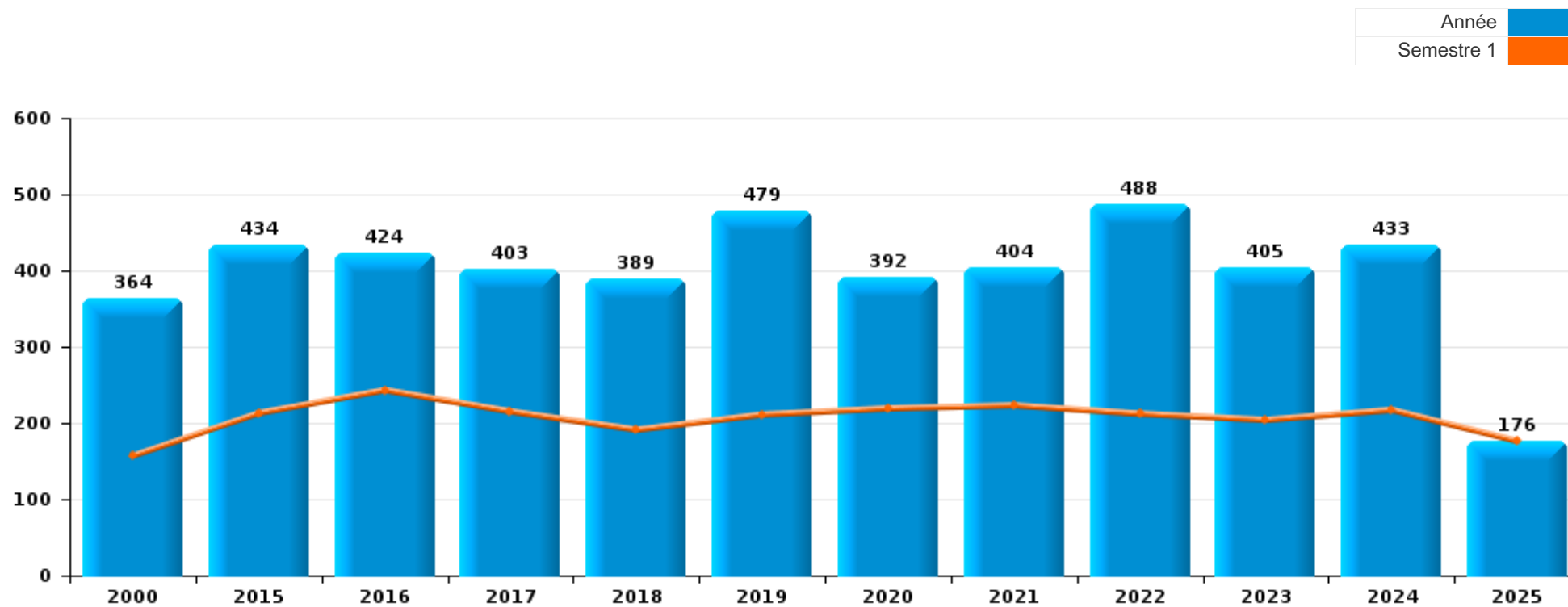
***PARTIE I : INFRACTIONS JUDICIAIRES***

## CRIMINALITE ENREGISTREE COMMISE AU NIVEAU DE LA COMMUNE



### Hotton

	2000	2015	2016	2017	2018	2019	2020	2021	2022	2023	2024	2025
Nombre total des délits	364	434	424	403	389	479	392	404	488	405	433	176



FPF/DGR/DRI/BIPOL - Statistiques policières de criminalité (date de clôture: 31/10/2025)

Les données pour les années 2001 jusqu'à 2014 ne sont plus publiées mais restent disponibles sur demande auprès du service BIPOL.

Les données pour 2025 ne concernent que le 1er semestre.



Hotton

	2000	2015	2016	2017	2018	2019	2020	2021	2022	2023	2024	2025
Vol et extorsion	151	88	101	94	80	120	68	46	72	58	62	20
Infr. contre l'intégrité physique	43	65	53	56	43	46	61	54	75	69	56	26
Législation sur les étrangers		95	78	52	59	53	6	73	63	34	74	3
Dégradation de la propriété	45	51	50	61	46	50	27	33	43	35	21	25
Infr. contre autres valeurs morales et sentiments	9	25	14	24	34	28	26	40	51	35	45	15
Fraude	22	14	19	18	33	22	20	26	24	35	36	15
Infr. contre la sécurité publique	23	17	26	26	12	24	28	17	26	17	18	7
Criminalité informatique		7	4	6	3	21	5	24	44	31	39	18
Drogues	4	6	25	9	19	25	13	13	19	23	13	14
Infr. contre la famille	17	13	10	11	5	11	16	9	9	6	9	2
Infr. contre la foi publique	12	14	10	5	5	12	6	7	6	7	10	6
Infr. contre les mœurs	8	5	4	10	7	8	5	14	6	10	5	12
Armes et explosifs	2	7	5	3	8	17	12	9	12	9	6	
Protection de la jeunesse	3	1	4	4	9	12	6	9	11	8	6	4
Ivresse et alcool	3	3	1	3	3	9	3	9	9	15	12	5
Santé publique							62	2	2			
Registre de population	4	15	10	9	9	2	2	4	2	2	1	
Environnement	8	1	2	4	3	5	4	6	6	5	5	1
Infr. contre l'autorité publique	1	3	2	1	3	4	7	5	2	1	8	
Protection de la personne			1	2	5	2	3	1	3	3	2	1
Infr. relative au statut juridique de l'enfant	4	1	1	2		3	3				2	1
Code pénal social						1	4			2		1
Infr. contre la liberté individuelle		1	1			2		2			1	
Travail			1		1	1	2		2			
Autres lois spéciales			1	2	1		2					
Carte d'identité	1				1				1		1	
Protection des revenus publics		1					1				1	
Contravention Code pénal	2											
Législation économique	1		1									
Pratiques commerciales		1		1								
Exercice illégal de l'autorité publique	1											
Hormones et dopage								1				
Sécurité privée						1						
<b>Sous-total</b>	<b>364</b>	<b>434</b>	<b>424</b>	<b>403</b>	<b>389</b>	<b>479</b>	<b>392</b>	<b>404</b>	<b>488</b>	<b>405</b>	<b>433</b>	<b>176</b>
<b>Contravention règlement policier local</b>		11	8	21	27	29	12	8	22	12	26	5
<b>Sous-total</b>		<b>11</b>	<b>8</b>	<b>21</b>	<b>27</b>	<b>29</b>	<b>12</b>	<b>8</b>	<b>22</b>	<b>12</b>	<b>26</b>	<b>5</b>
<b>Total</b>	<b>364</b>	<b>445</b>	<b>432</b>	<b>424</b>	<b>416</b>	<b>508</b>	<b>404</b>	<b>412</b>	<b>510</b>	<b>417</b>	<b>459</b>	<b>181</b>

FPF/DGR/DR1/BIPOL - Statistiques policières de criminalité (date de clôture: 31/10/2025)

Les données pour les années 2001 jusqu'à 2014 ne sont plus publiées mais restent disponibles sur demande auprès du service BIPOL.

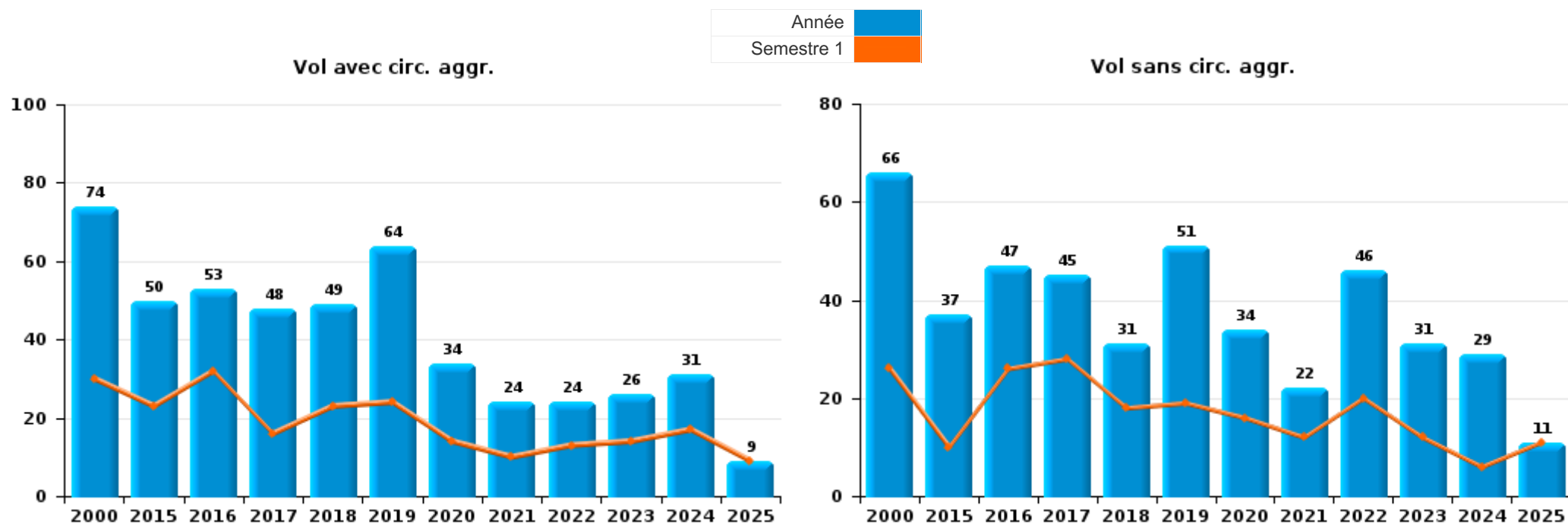
Les données pour 2025 ne concernent que le 1er semestre.



I.1. Catégorie des infractions : Vol et extorsion (top 5 des infractions au niveau national 2024)

Hotton

	2000	2015	2016	2017	2018	2019	2020	2021	2022	2023	2024	2025
Vol avec circ. agr.	74	50	53	48	49	64	34	24	24	26	31	9
Vol sans circ. agr.	66	37	47	45	31	51	34	22	46	31	29	11
Vol non spécifié	11	1		1								
Extorsion			1			5			2	1	2	
<b>Total</b>	<b>151</b>	<b>88</b>	<b>101</b>	<b>94</b>	<b>80</b>	<b>120</b>	<b>68</b>	<b>46</b>	<b>72</b>	<b>58</b>	<b>62</b>	<b>20</b>



FPF/DGR/DRI/BIPOL - Statistiques policières de criminalité (date de clôture: 31/10/2025)  
 Les données pour les années 2001 jusqu'à 2014 ne sont plus publiées mais restent disponibles sur demande auprès du service BIPOL.  
 Les données pour 2025 ne concernent que le 1er semestre.



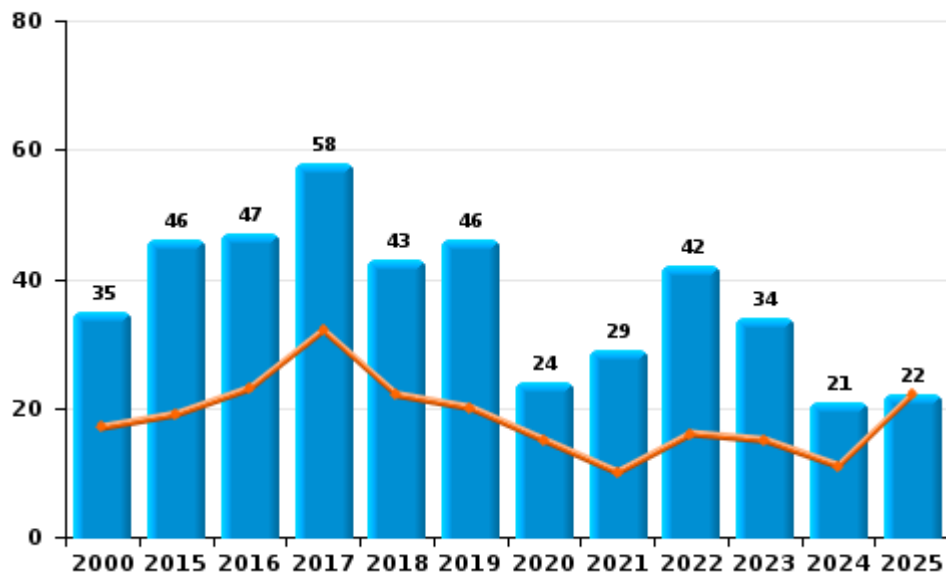
I.2. Catégorie des infractions : Dégradation de la propriété (top 5 des infractions au niveau national 2024)

Hotton

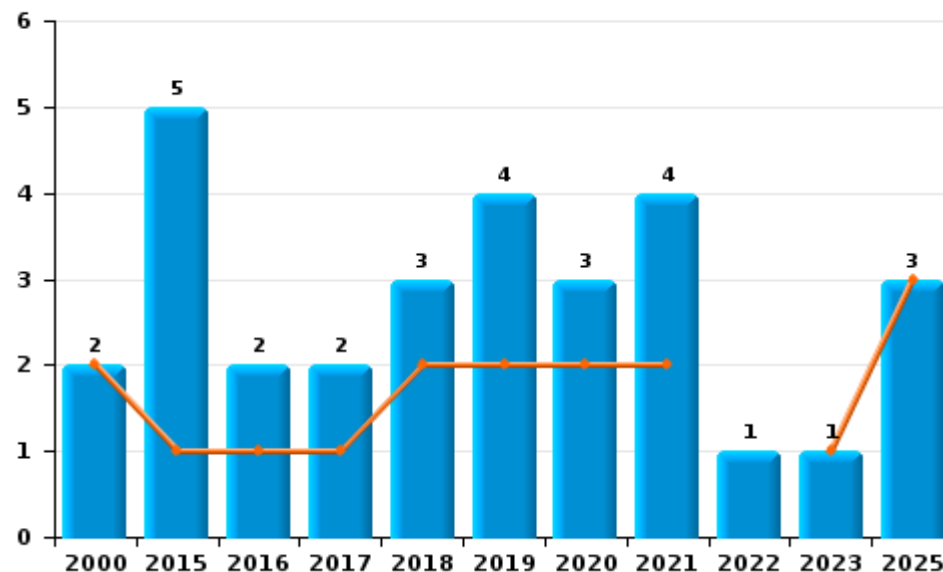
	2000	2015	2016	2017	2018	2019	2020	2021	2022	2023	2024	2025
Vandalisme	35	46	47	58	43	46	24	29	42	34	21	22
Incendie involontaire	2	4	1	1	2	2	1	4		1		2
Destruction, dénaturation, dégradation	8		1	1								
Incendie volontaire		1	1	1	1	2	2		1			1
<b>Total</b>	<b>45</b>	<b>51</b>	<b>50</b>	<b>61</b>	<b>46</b>	<b>50</b>	<b>27</b>	<b>33</b>	<b>43</b>	<b>35</b>	<b>21</b>	<b>25</b>

Année ■  
Semestre 1 ■

Vandalisme



Incendie

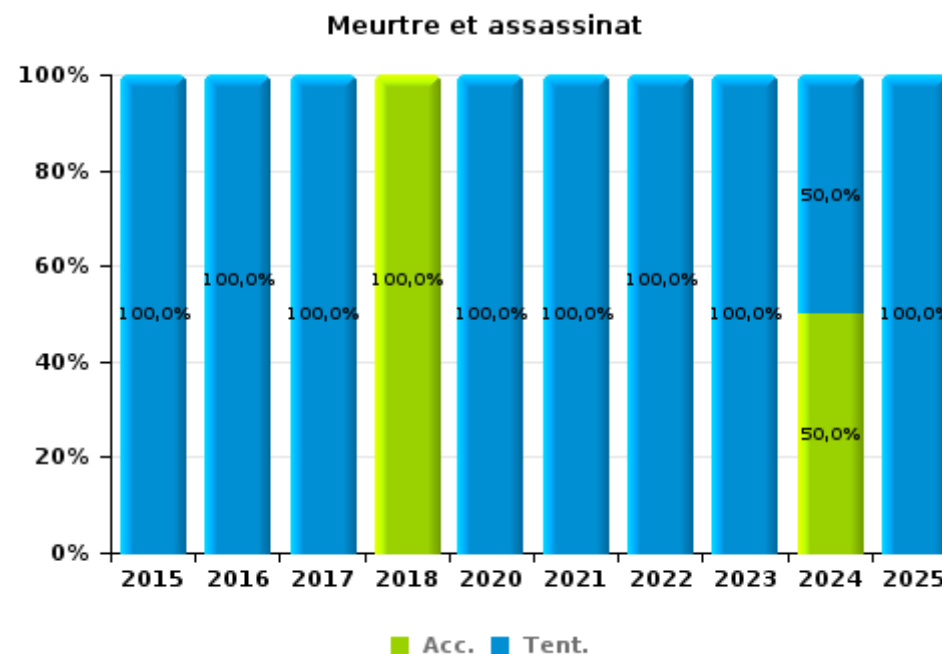
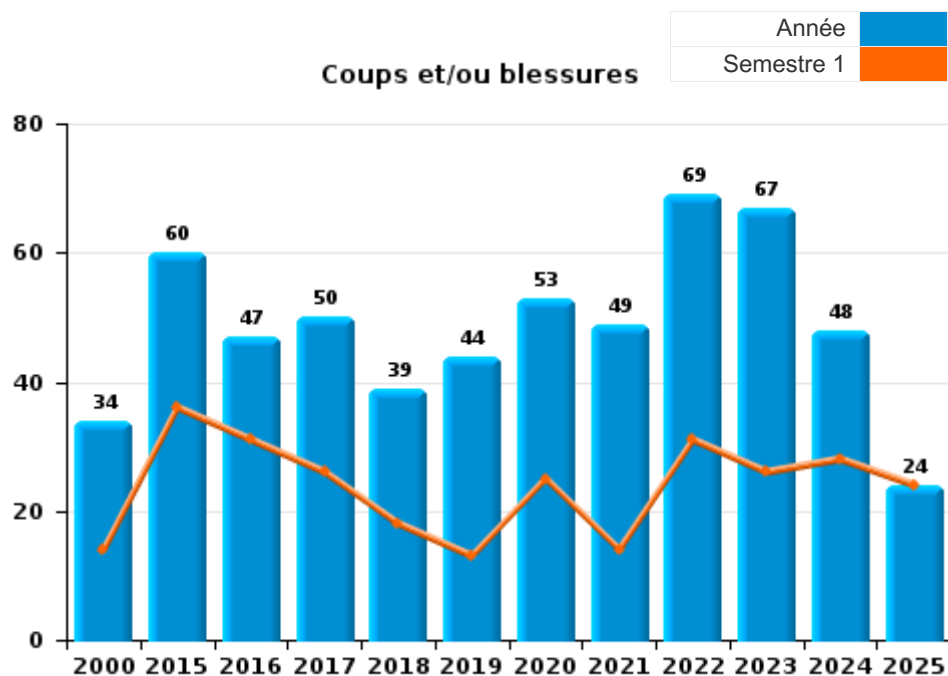




I.3. Catégorie des infractions : Infr. contre l'intégrité physique (top 5 des infractions au niveau national 2024)

Hotton

	2000	2015	2016	2017	2018	2019	2020	2021	2022	2023	2024	2025
Coups et/ou blessures	34	60	47	50	39	44	53	49	69	67	48	24
Autres	9	4	5	4	3	2	7	3	5	1	6	1
Meurtre et assassinat		1	1	2	1		1	2	1	1	2	1
<b>Total</b>	<b>43</b>	<b>65</b>	<b>53</b>	<b>56</b>	<b>43</b>	<b>46</b>	<b>61</b>	<b>54</b>	<b>75</b>	<b>69</b>	<b>56</b>	<b>26</b>



FPF/DGR/DRI/BIPOL - Statistiques policières de criminalité (date de clôture: 31/10/2025)  
 Les données pour les années 2001 jusqu'à 2014 ne sont plus publiées mais restent disponibles sur demande auprès du service BIPOL.  
 Les données pour 2025 ne concernent que le 1er semestre.



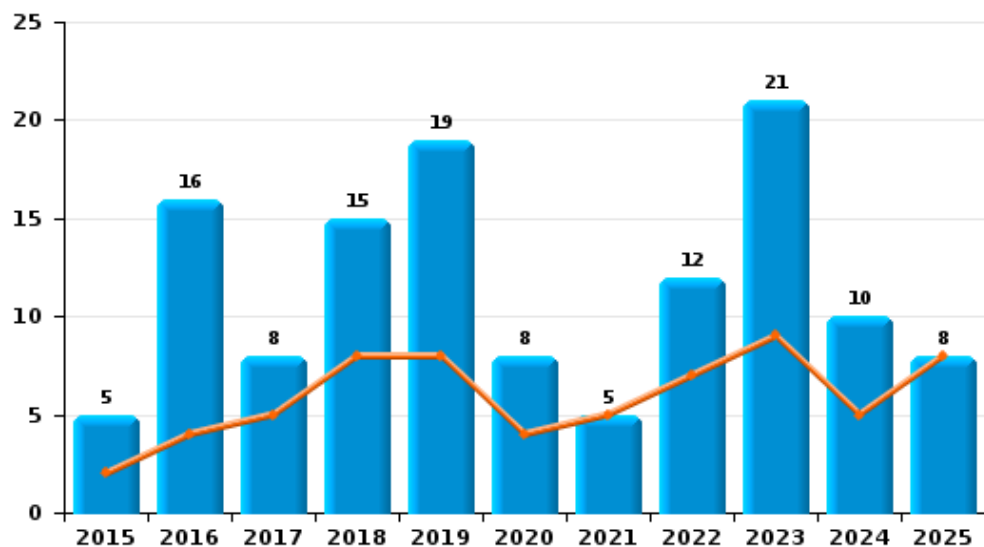
I.4. Catégorie des infractions : Drogues (top 5 des infractions au niveau national 2024)

Hotton

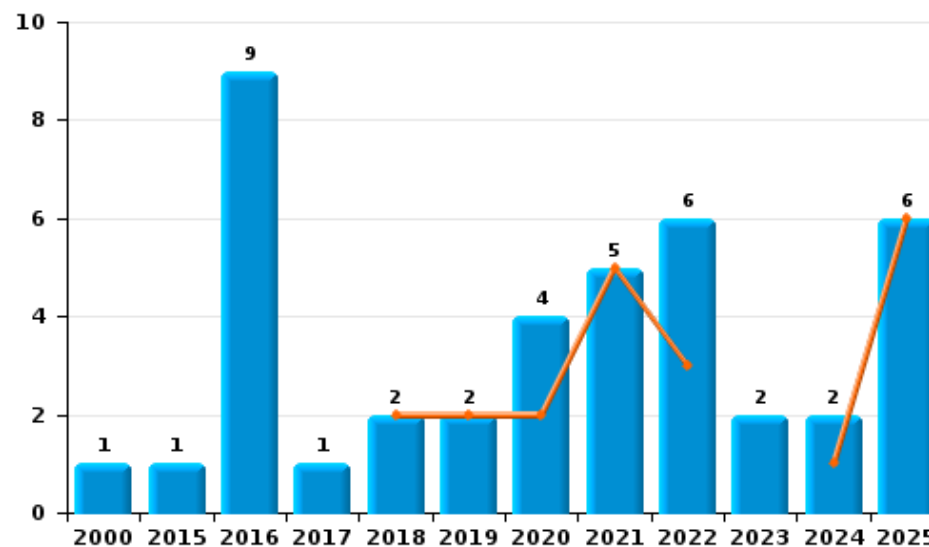
	2000	2015	2016	2017	2018	2019	2020	2021	2022	2023	2024	2025
Détention		5	16	8	15	19	8	5	12	21	10	8
Commerce	1	1	9	1	2	2	4	5	6	2	2	6
Fabrication					2	1	1	2	1			
Usage	1					2		1			1	
Importation et exportation	2					1						
<b>Total</b>	<b>4</b>	<b>6</b>	<b>25</b>	<b>9</b>	<b>19</b>	<b>25</b>	<b>13</b>	<b>13</b>	<b>19</b>	<b>23</b>	<b>13</b>	<b>14</b>



Détention



Commerce





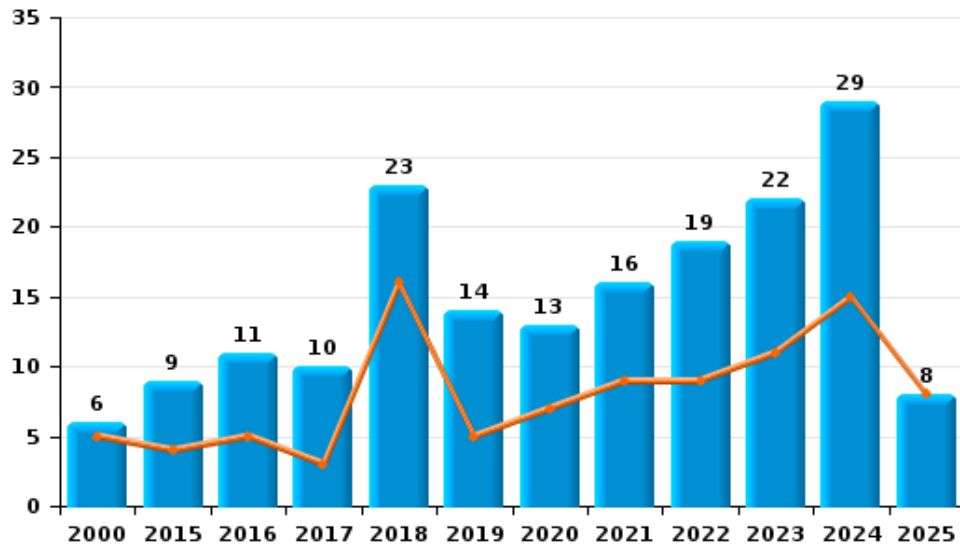
I.5. Catégorie des infractions : Fraude (top 5 des infractions au niveau national 2024)

Hotton

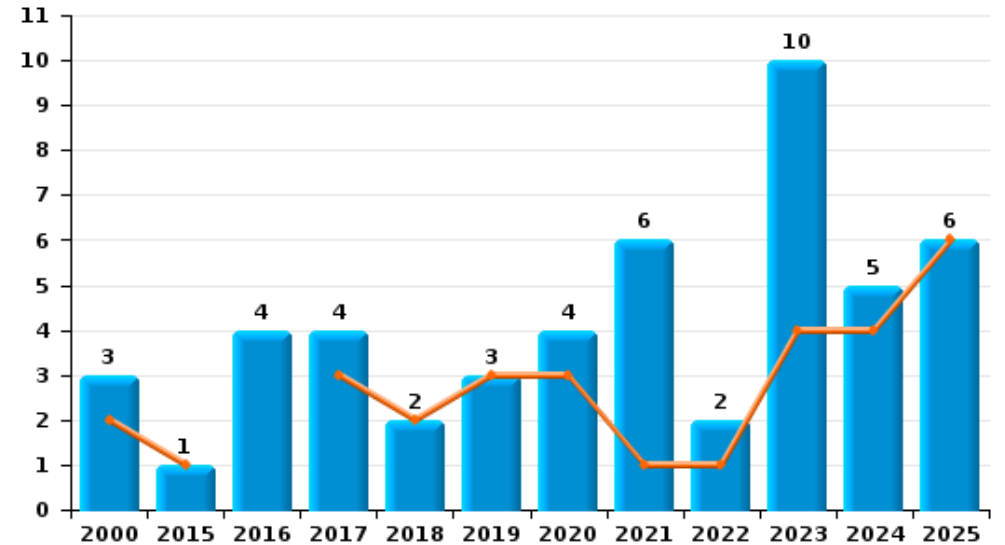
	2000	2015	2016	2017	2018	2019	2020	2021	2022	2023	2024	2025
Escroquerie	6	9	11	10	23	14	13	16	19	22	29	8
Abus de confiance et infr. apparentées	3	1	4	4	2	3	4	6	2	10	5	6
Détournement et destruction frauduleuse	7	1	1		2	2	1	2		1	1	
Grivèlerie	4	1	1	3			1		1	1	1	
Recel					4	2	1	2	1	1		
Fraudes: Autres	2	1			2	1			1			1
Infr. liées à l'insolvabilité		1	2	1								
<b>Total</b>	<b>22</b>	<b>14</b>	<b>19</b>	<b>18</b>	<b>33</b>	<b>22</b>	<b>20</b>	<b>26</b>	<b>24</b>	<b>35</b>	<b>36</b>	<b>15</b>



Escroquerie



Abus de confiance et infr. apparentées



FPF/DGR/DRI/BIPOL - Statistiques policières de criminalité (date de clôture: 31/10/2025)

Les données pour les années 2001 jusqu'à 2014 ne sont plus publiées mais restent disponibles sur demande auprès du service BIPOL.  
Les données pour 2025 ne concernent que le 1er semestre.

# ***STATISTIQUES POLICIERES DE CRIMINALITE***

---

***LIEU DE PERPETRATION: COMMUNE***

**Hotton**

***PARTIE II : FIGURES CRIMINELLES / PHENOMENES***



**Hotton**

**FC Vol moyen de transport**

	2000	2015	2016	2017	2018	2019	2020	2021	2022	2023	2024	2025
Vol de voiture	17	3	4	1	1	1	1	3	2	4	1	
Vol de moto			1		1		2					
Carjacking				1				1	1			
Homejacking			1									
Vol dans les garages	1	1										
Vol de vélomoteur	5			2				1				
Vol de vélo	2		3	4	6	1	2	2	4	5	1	1

**FC Cambriolage**

	2000	2015	2016	2017	2018	2019	2020	2021	2022	2023	2024	2025
Cambriolage dans habitation	18	24	24	17	23	47	17	12	11	10	19	4
Cambriolage ds entreprise ou commerce	20	7	8	10	1	4	2		2		1	
Cambriolage ds service public ou bâtiment administ	8	6	3	5	2	1	3		3	1		1
Cambriolage dans bâtiment (total)	46	36	33	32	26	52	22	12	16	11	20	5

**FC Vol autre**

	2000	2015	2016	2017	2018	2019	2020	2021	2022	2023	2024	2025
Vol à main armée	5	1	1	1		1	1					
Vol avec violence sans arme	3	2	5	4		8	1	1	3	2	4	1
Vol dans ou sur un véhicule	18	11	13	8	13	5	11	6	8	8	7	1
Vol d'armes et explosifs					2	1				2		
Vol à l'arraché	1		2	1	1	1					1	
Vol à la tire			2	2					1	2		
Vol à l'étalage	2	3	6		4	1	8	7	7	4	13	2
Vol par ruse		1	2		2	2				1		
Vol de métaux		7	4	4		3	2		10	1		
Vol sur les chantiers	1	2	5			1	2		3	1		1
Vol d'animaux	2		1	1		2			1		1	



Criminalité ICT

	2000	2015	2016	2017	2018	2019	2020	2021	2022	2023	2024	2025
Fraude de cartes de paiements		2	3		1	13	1	5	11	7	5	2
Phishing									1	2	2	
Shouldersurfing						2						

FC Autre

	2000	2015	2016	2017	2018	2019	2020	2021	2022	2023	2024	2025
Violence contre les métiers d'intérêt général		2				3	1					1
Viol collectif				1								
Graffiti	2									1	1	
Dégradation de voiture	6	29	16	27	20	19	13	17	17	11	6	14
Rixe au couteau			1						2	1		1

PH Violence intrafamiliale (VIF)

	2000	2015	2016	2017	2018	2019	2020	2021	2022	2023	2024	2025
VIF: physique, dans le couple	5	12	15	16	14	12	23	15	21	18	16	6
VIF: physique, envers des descendants				5	2	6	6	3	2	5	4	4
VIF: physique, envers d'autres membres	5	2	2	2	3	2	3	3	4	5	6	2
VIF: sexuelle, envers des descendants	2	1	1			1						
VIF: sexuelle, envers d'autres membres										1		
VIF: psychique, dans le couple	12	11	11	14	3	14	16	7	10	4	16	2
VIF: psychique, envers des descendants				1			1	1			2	
VIF: psychique, envers d'autres membres			3					1	1	1		
VIF: économique, dans le couple		1	1	1			1				1	
VIF: économique, envers des descendants				1								
VIF: économique, envers d'autres membres	9	4	4		3	3	3	2	2	2		1



PH Hormones et dopage

	2000	2015	2016	2017	2018	2019	2020	2021	2022	2023	2024	2025
Dopage humain								1				

PH Drogues

	2000	2015	2016	2017	2018	2019	2020	2021	2022	2023	2024	2025
Vente de cocaïne			1		1	1	1	3	3	1	1	
Production de cannabis (culture)					1	1	1	1				

PH Traite des êtres humains

	2000	2015	2016	2017	2018	2019	2020	2021	2022	2023	2024	2025
TEH - exploitation sexuelle					1							

PH Violence dans l'espace public

	2000	2015	2016	2017	2018	2019	2020	2021	2022	2023	2024	2025
Violence physique (transport public)		1	1			1	1	1	1	1		
Violence physique (voie publique)	11	19	12	14	10	11	8	15	23	25	17	5
Violence physique (autre endroit public)	1	2									1	
Violence physique (endroit accessible au public)	6	8	8	11	6	7	4	7	9	6	3	4
Violence sexuelle (transport public)				1	1							
Violence sexuelle (voie publique)			1	2					1			2
Violence sexuelle (endroit accessible au public)	1			1		1		5		1	1	
Violence psychique (transport public)		1				1	1	1		1		
Violence psychique (voie publique)	8	6	7	3	11	13	8	10	4	8	14	2
Violence psychique (autre endroit public)		2	1					1				
Violence psychique (endroit accessible au public)	7	3	1	6		4	5	4	2	1	2	1
Vol à main armée (voie publique)	2											
Vol à main armée (endroit accessible au public)	3		1			1	1					
Vol avec violence sans arme (transport public)						1					1	
Vol avec violence sans arme (voie publique)	3	1		2		2			1			1
Vol avec violence sans arme (endr. acces. au pub.)			2			2	1	1			1	



PH Autre

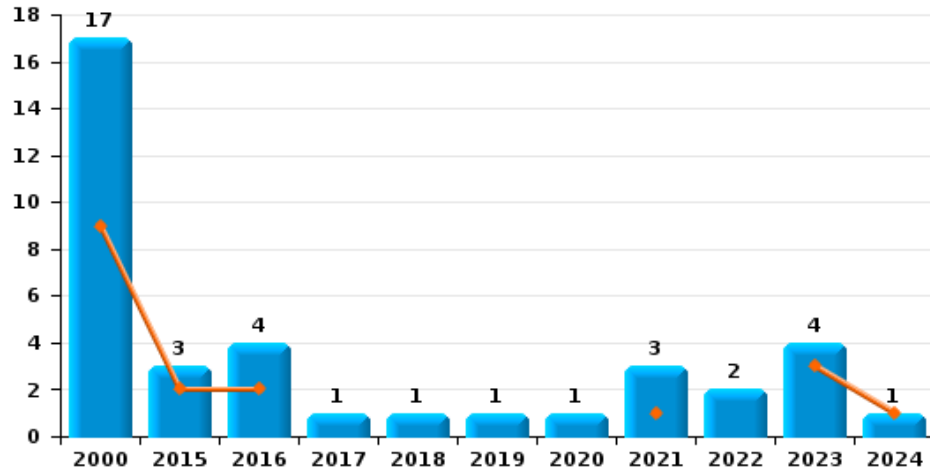
	2000	2015	2016	2017	2018	2019	2020	2021	2022	2023	2024	2025
Terrorisme, extrémisme et radicalisme			1									
Cyberharcèlement		8	7	9	5	6	5	5	7	3	2	2
Fraude à l'identité	3	6	3	1	5	8	2	2	1	4	5	3



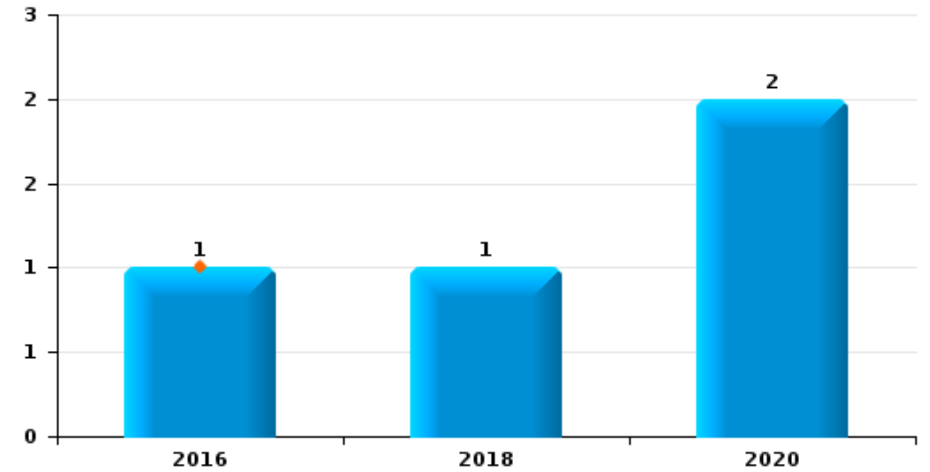
**Hotton**

Année	<span style="color: blue;">■</span>
Semestre 1	<span style="color: orange;">■</span>

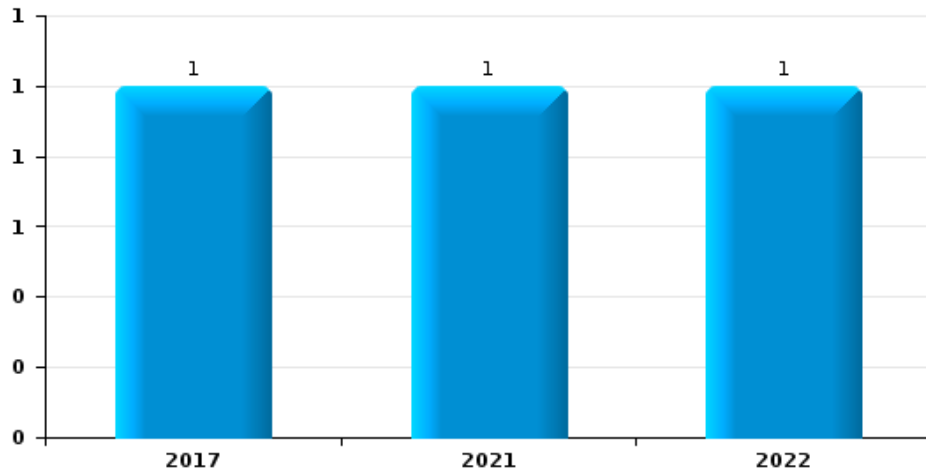
**Vol de voiture**



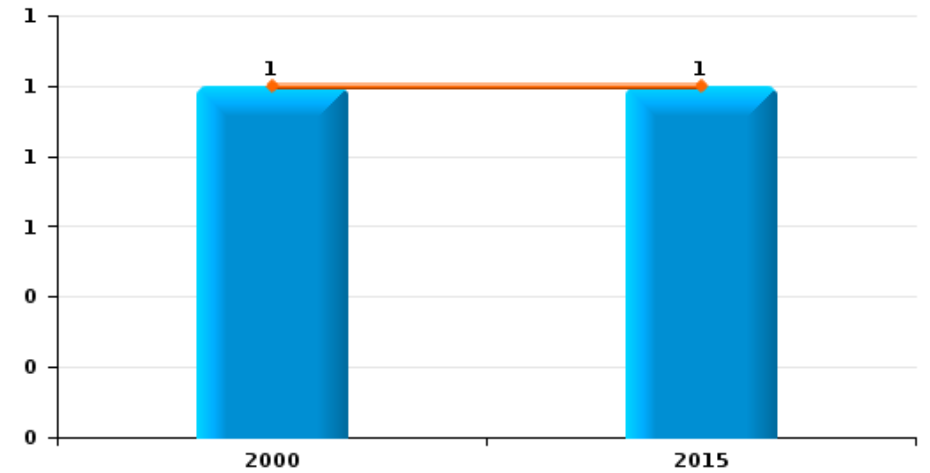
**Vol de moto**



**Carjacking**



**Vol dans les garages**

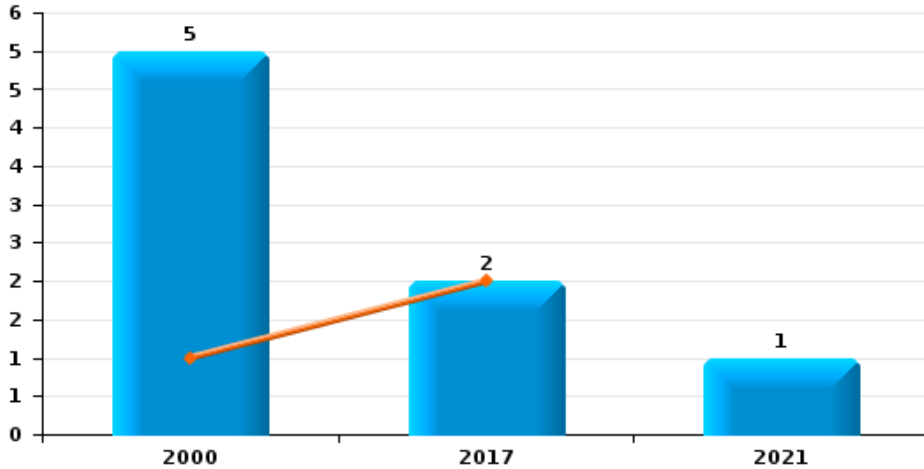




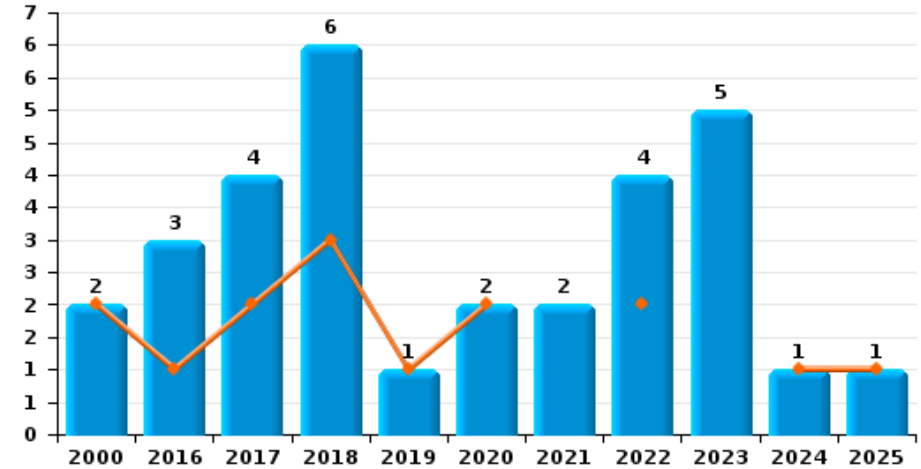
**Hotton**

Année	<span style="color: blue;">■</span>
Semestre 1	<span style="color: orange;">■</span>

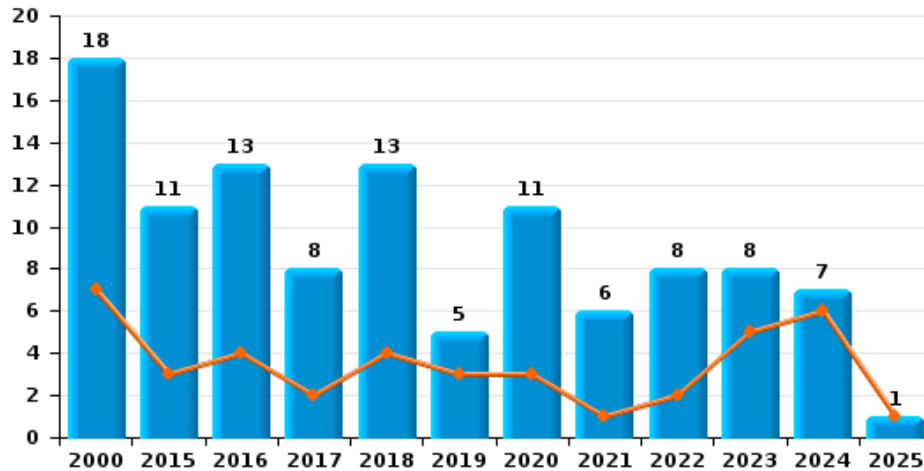
**Vol de vélomoteur**



**Vol de vélo**



**Vol dans ou sur un véhicule**

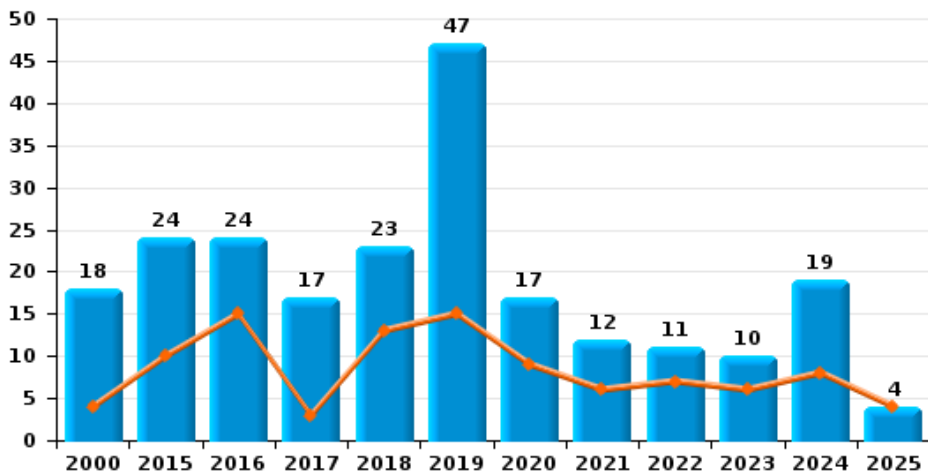




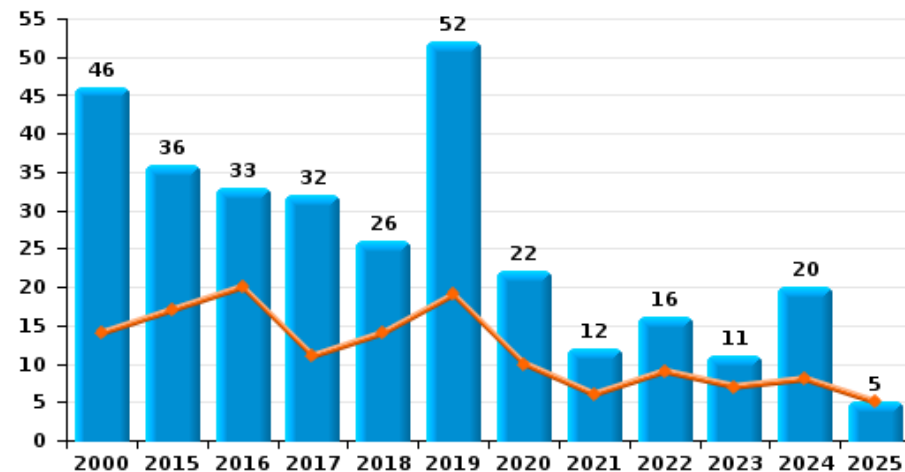
**Hotton**

Année	<span style="color: blue;">■</span>
Semestre 1	<span style="color: orange;">■</span>

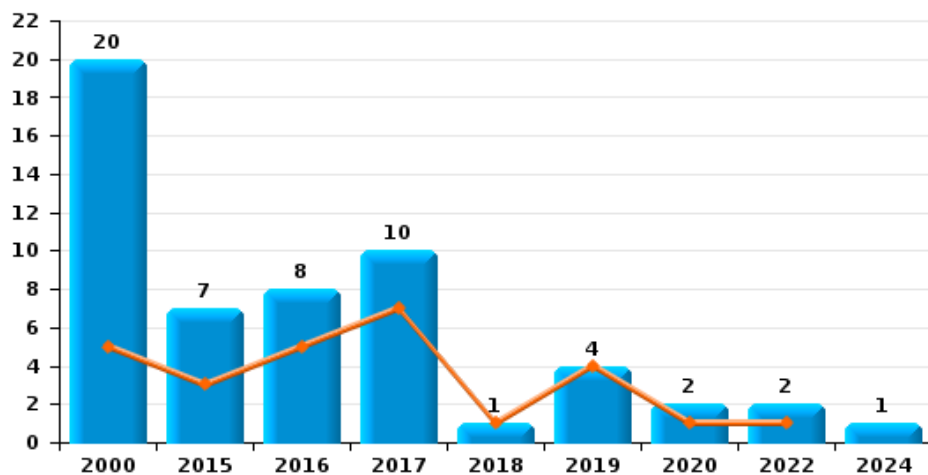
**Cambriolage dans habitation**



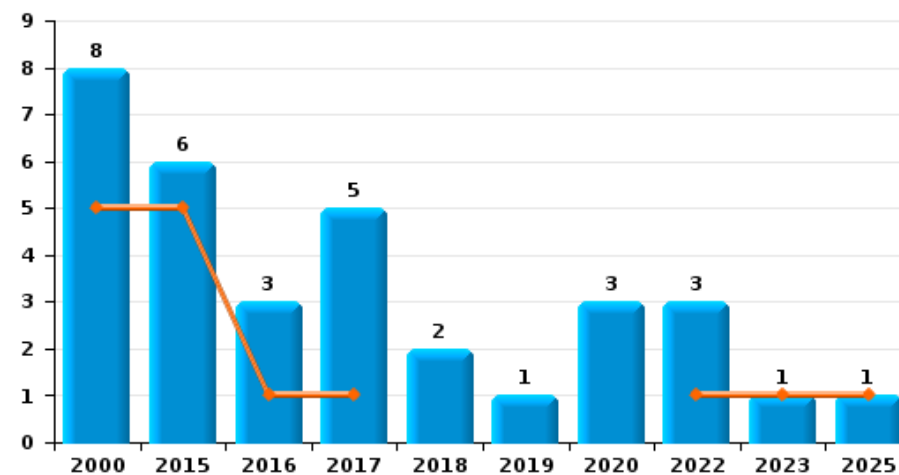
**Cambriolage dans bâtiment (total)**



**Cambriolage ds entreprise ou commerce**



**Cambriolage ds service public ou bâtiment administratif**

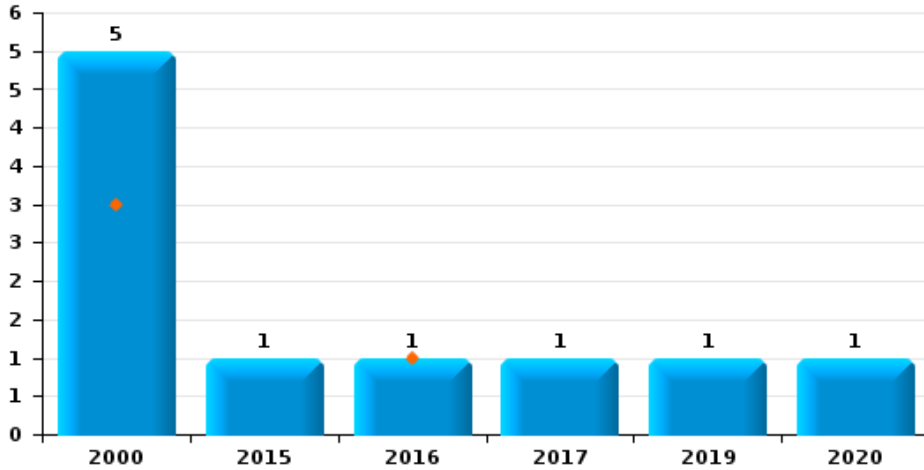




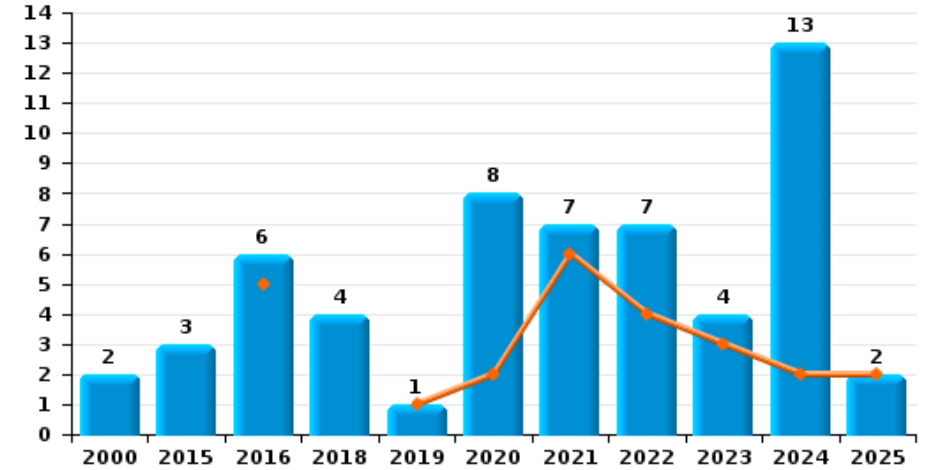
**Hotton**

Année	<span style="color: blue;">■</span>
Semestre 1	<span style="color: orange;">■</span>

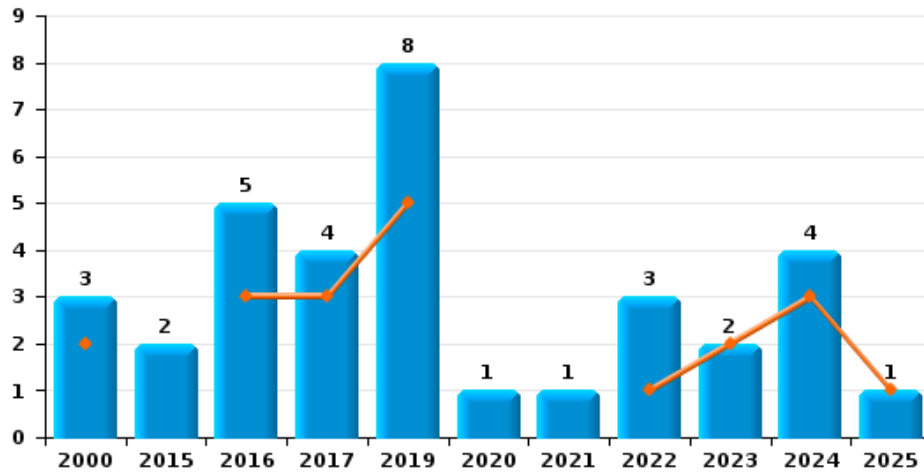
**Vol à main armée**



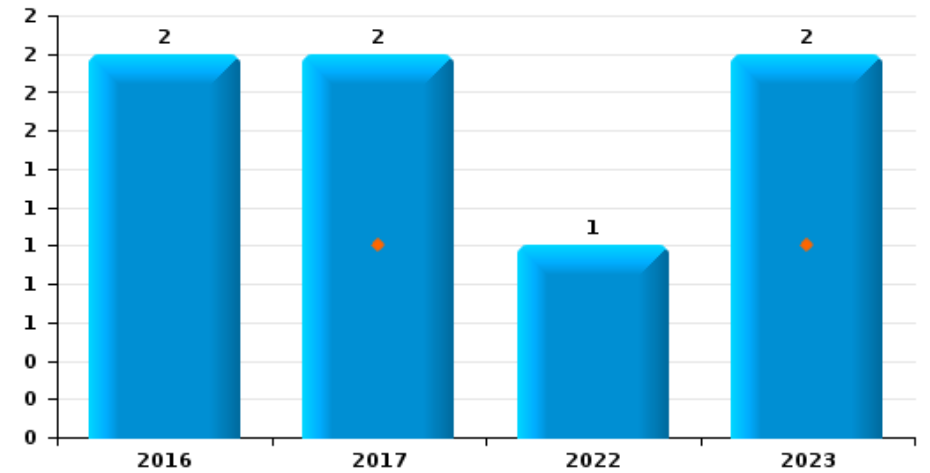
**Vol à l'étalage**



**Vol avec violence sans arme**



**Vol à la tire**

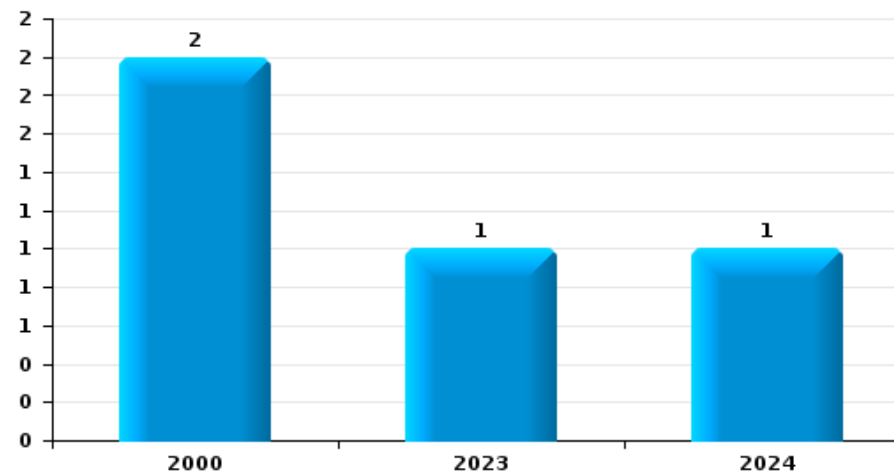




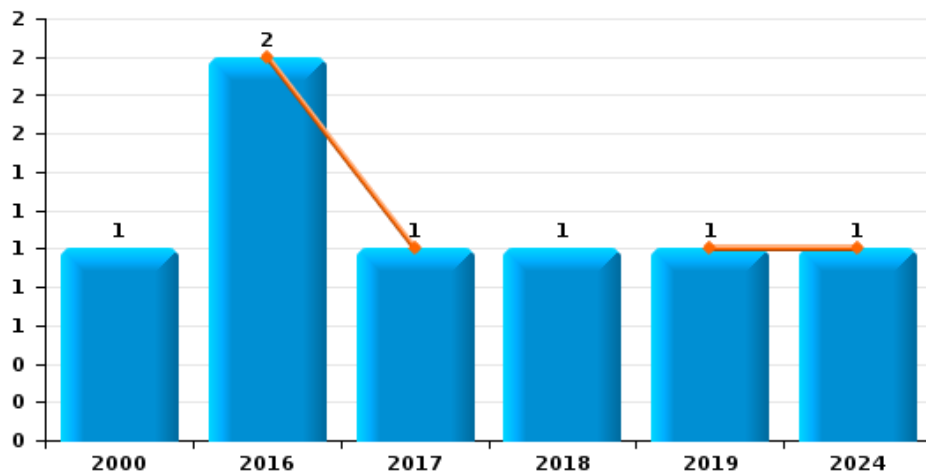
**Hotton**

Année	<span style="color: blue;">■</span>
Semestre 1	<span style="color: orange;">■</span>

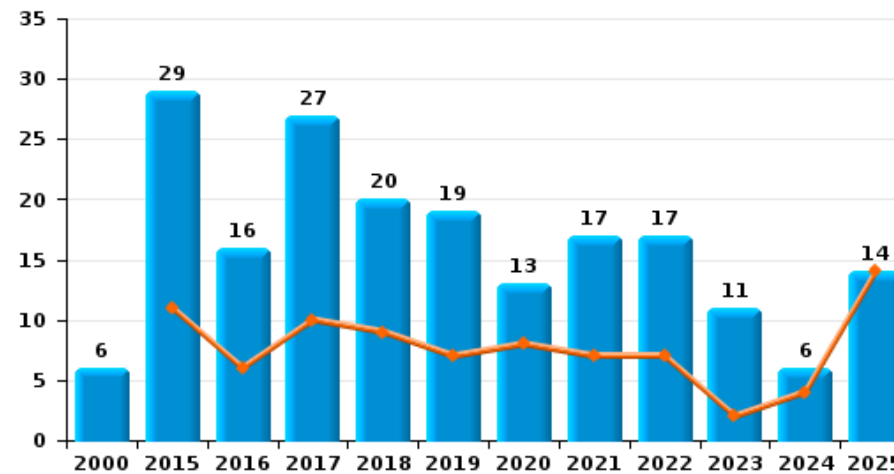
**Graffiti**



**Vol à l'arraché**



**Dégradation de voiture**





**Hotton**

**FC Vol moyen de transport**

		2000	2015	2016	2017	2018	2019	2020	2021	2022	2023	2024	2025
Vol de voiture	Trim 1	4	1	1							2		
	Trim 2	5	1	1					1		1	1	
	Trim 3			1	1	1		1		1	1		
	Trim 4	8	1	1			1		2	1			
<b>Total</b>		<b>17</b>	<b>3</b>	<b>4</b>	<b>1</b>	<b>1</b>	<b>1</b>	<b>1</b>	<b>3</b>	<b>2</b>	<b>4</b>	<b>1</b>	
Vol de moto	Trim 2			1									
	Trim 4					1		2					
	<b>Total</b>			<b>1</b>		<b>1</b>		<b>2</b>					
Carjacking	Trim 3				1								
	Trim 4								1	1			
	<b>Total</b>				<b>1</b>				<b>1</b>	<b>1</b>			
Homejacking	Trim 1			1									
<b>Total</b>			<b>1</b>										
Vol dans les garages	Trim 1		1										
	Trim 2	1											
	<b>Total</b>	<b>1</b>	<b>1</b>										
Vol de vélomoteur	Trim 1	1			1								
	Trim 2				1								
	Trim 3	4											
	Trim 4								1				
<b>Total</b>		<b>5</b>			<b>2</b>				<b>1</b>				
Vol de vélo	Trim 1	2		1	1	2	1	1		1		1	1
	Trim 2				1	1		1		1			
	Trim 3			2	2	2			1	2	1		
	Trim 4					1			1		4		
<b>Total</b>		<b>2</b>		<b>3</b>	<b>4</b>	<b>6</b>	<b>1</b>	<b>2</b>	<b>2</b>	<b>4</b>	<b>5</b>	<b>1</b>	<b>1</b>



FC Cambriolage

		2000	2015	2016	2017	2018	2019	2020	2021	2022	2023	2024	2025
Cambriolage dans habitation	Trim 1	3	7	6	2	7	9	7	5	6	4	2	3
	Trim 2	1	3	9	1	6	6	2	1	1	2	6	1
	Trim 3	4	7	7	8	3	7	3	3	2	2	3	
	Trim 4	10	7	2	6	7	25	5	3	2	2	8	
<b>Total</b>		<b>18</b>	<b>24</b>	<b>24</b>	<b>17</b>	<b>23</b>	<b>47</b>	<b>17</b>	<b>12</b>	<b>11</b>	<b>10</b>	<b>19</b>	<b>4</b>
Cambriolage ds entreprise ou commerce	Trim 1	5	1	4		1	3						
	Trim 2		2	1	7		1	1		1			
	Trim 3	10		2	3			1				1	
	Trim 4	5	4	1						1			
<b>Total</b>		<b>20</b>	<b>7</b>	<b>8</b>	<b>10</b>	<b>1</b>	<b>4</b>	<b>2</b>		<b>2</b>		<b>1</b>	
Cambriolage ds service public ou bâtiment administ	Trim 1	1	4							1			
	Trim 2	4	1	1	1						1		1
	Trim 3	3	1	1	2	2	1	1		1			
	Trim 4			1	2			2		1			
<b>Total</b>		<b>8</b>	<b>6</b>	<b>3</b>	<b>5</b>	<b>2</b>	<b>1</b>	<b>3</b>		<b>3</b>	<b>1</b>		<b>1</b>
Cambriolage dans bâtiment (total)	Trim 1	9	11	9	2	8	12	7	5	7	4	2	3
	Trim 2	5	6	11	9	6	7	3	1	2	3	6	2
	Trim 3	17	8	9	13	5	8	5	3	3	2	4	
	Trim 4	15	11	4	8	7	25	7	3	4	2	8	
<b>Total</b>		<b>46</b>	<b>36</b>	<b>33</b>	<b>32</b>	<b>26</b>	<b>52</b>	<b>22</b>	<b>12</b>	<b>16</b>	<b>11</b>	<b>20</b>	<b>5</b>



FC Vol autre

		2000	2015	2016	2017	2018	2019	2020	2021	2022	2023	2024	2025
Vol à main armée	Trim 1	3		1									
	Trim 3	1						1					
	Trim 4	1	1		1		1						
	<b>Total</b>	<b>5</b>	<b>1</b>	<b>1</b>	<b>1</b>		<b>1</b>	<b>1</b>					
Vol avec violence sans arme	Trim 1	2		1	1		4			1	2	1	1
	Trim 2			2	2		1					2	
	Trim 3		1	2	1		2					1	
	Trim 4	1	1				1	1	1	2			
<b>Total</b>	<b>3</b>	<b>2</b>	<b>5</b>	<b>4</b>		<b>8</b>	<b>1</b>	<b>1</b>	<b>3</b>	<b>2</b>	<b>4</b>	<b>1</b>	
Vol dans ou sur un véhicule	Trim 1	1	1	2			1	3			1	5	
	Trim 2	6	2	2	2	4	2		1	2	4	1	1
	Trim 3	8	6	8	1	9	1	6	1	3			
	Trim 4	3	2	1	5		1	2	4	3	3	1	
<b>Total</b>	<b>18</b>	<b>11</b>	<b>13</b>	<b>8</b>	<b>13</b>	<b>5</b>	<b>11</b>	<b>6</b>	<b>8</b>	<b>8</b>	<b>8</b>	<b>7</b>	<b>1</b>
Vol d'armes et explosifs	Trim 4					2	1				2		
<b>Total</b>					<b>2</b>	<b>1</b>				<b>2</b>			
Vol à l'arraché	Trim 1			1			1						
	Trim 2			1	1							1	
	Trim 3	1				1							
<b>Total</b>	<b>1</b>		<b>2</b>	<b>1</b>	<b>1</b>	<b>1</b>						<b>1</b>	
Vol à la tire	Trim 2				1						1		
	Trim 3			1	1						1		
	Trim 4			1						1			
<b>Total</b>			<b>2</b>	<b>2</b>						<b>1</b>	<b>2</b>		



FC Vol autre

		2000	2015	2016	2017	2018	2019	2020	2021	2022	2023	2024	2025
Vol à l'étalage	Trim 1			2				1	6	4	1	1	2
	Trim 2			3			1	1			2	1	
	Trim 3	1	3	1		2		4		3		6	
	Trim 4	1				2		2	1		1	5	
	<b>Total</b>	<b>2</b>	<b>3</b>	<b>6</b>		<b>4</b>	<b>1</b>	<b>8</b>	<b>7</b>	<b>7</b>	<b>4</b>	<b>13</b>	<b>2</b>
Vol par ruse	Trim 1			1									
	Trim 2		1			1							
	Trim 3					1	1						
	Trim 4			1			1				1		
	<b>Total</b>		<b>1</b>	<b>2</b>		<b>2</b>	<b>2</b>				<b>1</b>		
Vol de métaux	Trim 1		3	2	1		2	1		3			
	Trim 2		1		1		1			3	1		
	Trim 3		3	2	2					1			
	Trim 4							1		3			
	<b>Total</b>		<b>7</b>	<b>4</b>	<b>4</b>		<b>3</b>	<b>2</b>		<b>10</b>	<b>1</b>		
Vol sur les chantiers	Trim 1	1	1	1				1		1	1		
	Trim 2			4				1		1			1
	Trim 3						1						
	Trim 4		1							1			
	<b>Total</b>	<b>1</b>	<b>2</b>	<b>5</b>			<b>1</b>	<b>2</b>		<b>3</b>	<b>1</b>		<b>1</b>
Vol d'animaux	Trim 1	1			1								
	Trim 2			1			1			1			
	Trim 3						1						
	Trim 4	1										1	
	<b>Total</b>	<b>2</b>		<b>1</b>	<b>1</b>		<b>2</b>			<b>1</b>		<b>1</b>	



Criminalité ICT

		2000	2015	2016	2017	2018	2019	2020	2021	2022	2023	2024	2025
Fraude de cartes de paiements	Trim 1						3			2	1		1
	Trim 2		2	2			1		2		2	2	1
	Trim 3						3		2	3	3	3	
	Trim 4			1		1	6	1	1	6	1		
<b>Total</b>			<b>2</b>	<b>3</b>		<b>1</b>	<b>13</b>	<b>1</b>	<b>5</b>	<b>11</b>	<b>7</b>	<b>5</b>	<b>2</b>
Phishing	Trim 1										1	1	
	Trim 4									1	1	1	
	<b>Total</b>									<b>1</b>	<b>2</b>	<b>2</b>	
Shouldersurfing	Trim 3						1						
	Trim 4						1						
	<b>Total</b>						<b>2</b>						



FC Autre

		2000	2015	2016	2017	2018	2019	2020	2021	2022	2023	2024	2025
Violence contre les métiers d'intérêt général	Trim 1		1										
	Trim 2		1										1
	Trim 3						3						
	Trim 4							1					
<b>Total</b>			<b>2</b>				<b>3</b>	<b>1</b>					<b>1</b>
Viol collectif	Trim 1				1								
	<b>Total</b>				<b>1</b>								
Graffiti	Trim 3	1											
	Trim 4	1									1	1	
	<b>Total</b>	<b>2</b>									<b>1</b>	<b>1</b>	
Dégradation de voiture	Trim 1			2	3	3	2	3	2	4	1	2	4
	Trim 2		11	4	7	6	5	5	5	3	1	2	10
	Trim 3	3	7	7	8	8	4	4	4	9	8		
	Trim 4	3	11	3	9	3	8	1	6	1	1	2	
<b>Total</b>		<b>6</b>	<b>29</b>	<b>16</b>	<b>27</b>	<b>20</b>	<b>19</b>	<b>13</b>	<b>17</b>	<b>17</b>	<b>11</b>	<b>6</b>	<b>14</b>
Rixe au couteau	Trim 1												1
	Trim 2									1			
	Trim 3			1						1	1		
<b>Total</b>				<b>1</b>						<b>2</b>	<b>1</b>		<b>1</b>



PH Violence intrafamiliale (VIF)

		2000	2015	2016	2017	2018	2019	2020	2021	2022	2023	2024	2025
VIF: physique, dans le couple	Trim 1	1	6	5	3	3	2	5	4	2	5	7	3
	Trim 2		1	6	5	3	1	6	1	6	4	3	3
	Trim 3	3	3	3	4	4	6	6	5	5	6	5	
	Trim 4	1	2	1	4	4	3	6	5	8	3	1	
	Total	5	12	15	16	14	12	23	15	21	18	16	6
VIF: physique, envers des descendants	Trim 1				1		2	1		1	3	1	2
	Trim 2				2			2	1	1	1	3	2
	Trim 3				1	1	1	1			1		
	Trim 4				1	1	3	2	2				
	Total				5	2	6	6	3	2	5	4	4
VIF: physique, envers d'autres membres	Trim 1		1	2	1	2	1			1	1	2	2
	Trim 2	1						1				1	
	Trim 3		1			1		2	1	2	1	3	
	Trim 4	4			1		1		2	1	3		
	Total	5	2	2	2	3	2	3	3	4	5	6	2
VIF: sexuelle, envers des descendants	Trim 1	1											
	Trim 2	1	1				1						
	Trim 4			1									
	Total	2	1	1			1						
VIF: sexuelle, envers d'autres membres	Trim 3										1		
Total											1		
VIF: psychique, dans le couple	Trim 1	1	6	5	2		2	2	2			8	1
	Trim 2	3	3	1	1		3	3	4	4	3	5	1
	Trim 3	7	2	4	4	1	3	7	1	3	1	2	
	Trim 4	1		1	7	2	6	4		3		1	
	Total	12	11	11	14	3	14	16	7	10	4	16	2



PH Violence intrafamiliale (VIF)

		2000	2015	2016	2017	2018	2019	2020	2021	2022	2023	2024	2025
VIF: psychique, envers des descendants	Trim 1							1					
	Trim 2				1				1			2	
	<b>Total</b>				<b>1</b>			<b>1</b>	<b>1</b>			<b>2</b>	
VIF: psychique, envers d'autres membres	Trim 1			1						1			
	Trim 2			1					1				
	Trim 4			1							1		
	<b>Total</b>			<b>3</b>					<b>1</b>	<b>1</b>	<b>1</b>		
VIF: économique, dans le couple	Trim 1			1				1					
	Trim 3		1		1							1	
	<b>Total</b>		<b>1</b>	<b>1</b>	<b>1</b>			<b>1</b>				<b>1</b>	
VIF: économique, envers des descendants	Trim 1			1									
<b>Total</b>				<b>1</b>									
VIF: économique, envers d'autres membres	Trim 1	1	3	1				1	1		1		1
	Trim 2	3	1	1		2	1				1		
	Trim 3	5		1		1	1	2					
	Trim 4			1			1		1	2			
	<b>Total</b>	<b>9</b>	<b>4</b>	<b>4</b>		<b>3</b>	<b>3</b>	<b>3</b>	<b>2</b>	<b>2</b>	<b>2</b>		<b>1</b>



PH Hormones et dopage

		2000	2015	2016	2017	2018	2019	2020	2021	2022	2023	2024	2025
Dopage humain	Trim 2								1				
	Total								1				



PH Drogues

		2000	2015	2016	2017	2018	2019	2020	2021	2022	2023	2024	2025
Vente de cocaïne	Trim 1					1			3				
	Trim 2						1					1	
	Trim 3										1		
	Trim 4			1				1		3			
<b>Total</b>				<b>1</b>		<b>1</b>	<b>1</b>	<b>1</b>	<b>3</b>	<b>3</b>	<b>1</b>	<b>1</b>	
Production de cannabis (culture)	Trim 2						1						
	Trim 3							1					
	Trim 4					1			1				
	<b>Total</b>					<b>1</b>	<b>1</b>	<b>1</b>	<b>1</b>				



PH Traite des êtres humains

		2000	2015	2016	2017	2018	2019	2020	2021	2022	2023	2024	2025
TEH - exploitation sexuelle	Trim 3					1							
	Total					1							



PH Violence dans l'espace public

		2000	2015	2016	2017	2018	2019	2020	2021	2022	2023	2024	2025
Violence physique (transport public)	Trim 1		1					1			1		
	Trim 3									1			
	Trim 4			1			1		1				
	<b>Total</b>		<b>1</b>	<b>1</b>			<b>1</b>	<b>1</b>	<b>1</b>	<b>1</b>	<b>1</b>		
Violence physique (voie publique)	Trim 1	4	4	3	3	1	2	1	2	4	3	3	
	Trim 2	1	3	1	4	5	3	2	3	6	1	7	5
	Trim 3	4	8	7	4	2	3	4	9	6	17	4	
	Trim 4	2	4	1	3	2	3	1	1	7	4	3	
<b>Total</b>	<b>11</b>	<b>19</b>	<b>12</b>	<b>14</b>	<b>10</b>	<b>11</b>	<b>8</b>	<b>15</b>	<b>23</b>	<b>25</b>	<b>17</b>	<b>5</b>	
Violence physique (autre endroit public)	Trim 1											1	
	Trim 3		2										
	Trim 4	1											
	<b>Total</b>	<b>1</b>	<b>2</b>									<b>1</b>	
Violence physique (endroit accessible au public)	Trim 1	3	3	3	2		2	2		3			3
	Trim 2		3	4	3	2	2				2		1
	Trim 3	2	2	1	4	2	2	2	5	3	4	1	
	Trim 4	1			2	2	1		2	3		2	
<b>Total</b>	<b>6</b>	<b>8</b>	<b>8</b>	<b>11</b>	<b>6</b>	<b>7</b>	<b>4</b>	<b>7</b>	<b>9</b>	<b>6</b>	<b>3</b>	<b>4</b>	
Violence sexuelle (transport public)	Trim 1				1	1							
	<b>Total</b>				<b>1</b>	<b>1</b>							
Violence sexuelle (voie publique)	Trim 1				1								
	Trim 2												2
	Trim 3			1	1								
	Trim 4									1			
<b>Total</b>			<b>1</b>	<b>2</b>					<b>1</b>			<b>2</b>	



PH Violence dans l'espace public

		2000	2015	2016	2017	2018	2019	2020	2021	2022	2023	2024	2025
Violence sexuelle (endroit accessible au public)	Trim 1				1		1					1	
	Trim 2								4				
	Trim 3	1							1		1		
	<b>Total</b>	<b>1</b>			<b>1</b>		<b>1</b>		<b>5</b>		<b>1</b>	<b>1</b>	
Violence psychique (transport public)	Trim 1						1	1					
	Trim 2										1		
	Trim 4		1						1				
	<b>Total</b>		<b>1</b>				<b>1</b>	<b>1</b>	<b>1</b>		<b>1</b>		
Violence psychique (voie publique)	Trim 1	2	2	1	2		3	2	2		3	5	
	Trim 2	2	1	2		4	6	4	4	2	3	6	2
	Trim 3	3	3	3	1	5	2	2	1		1	1	
	Trim 4	1		1		2	2		3	2	1	2	
	<b>Total</b>	<b>8</b>	<b>6</b>	<b>7</b>	<b>3</b>	<b>11</b>	<b>13</b>	<b>8</b>	<b>10</b>	<b>4</b>	<b>8</b>	<b>14</b>	<b>2</b>
Violence psychique (autre endroit public)	Trim 2		1	1									
	Trim 3								1				
	Trim 4		1										
	<b>Total</b>		<b>2</b>	<b>1</b>					<b>1</b>				
Violence psychique (endroit accessible au public)	Trim 1	3	1				2	2	1	1			
	Trim 2				2		1	1	2			1	1
	Trim 3	3	2	1	2			1	1	1			
	Trim 4	1			2		1	1			1	1	
	<b>Total</b>	<b>7</b>	<b>3</b>	<b>1</b>	<b>6</b>		<b>4</b>	<b>5</b>	<b>4</b>	<b>2</b>	<b>1</b>	<b>2</b>	<b>1</b>
Vol à main armée (voie publique)	Trim 1	2											
<b>Total</b>	<b>2</b>												
Vol à main armée (endroit accessible au public)	Trim 1	1		1									
	Trim 3	1						1					
	Trim 4	1					1						
	<b>Total</b>	<b>3</b>		<b>1</b>			<b>1</b>	<b>1</b>					



PH Violence dans l'espace public

		2000	2015	2016	2017	2018	2019	2020	2021	2022	2023	2024	2025
Vol avec violence sans arme (transport public)	Trim 1						1						
	Trim 2											1	
	<b>Total</b>						<b>1</b>					<b>1</b>	
Vol avec violence sans arme (voie publique)	Trim 1	2					2						1
	Trim 2				1								
	Trim 3		1		1								
	Trim 4	1								1			
	<b>Total</b>	<b>3</b>	<b>1</b>		<b>2</b>		<b>2</b>				<b>1</b>		<b>1</b>
Vol avec violence sans arme (endr. acces. au pub.)	Trim 2			1			1					1	
	Trim 3			1			1						
	Trim 4							1	1				
	<b>Total</b>			<b>2</b>			<b>2</b>	<b>1</b>	<b>1</b>			<b>1</b>	



PH Autre

		2000	2015	2016	2017	2018	2019	2020	2021	2022	2023	2024	2025
Terrorisme, extrémisme et radicalisme	Trim 4			1									
	<b>Total</b>			<b>1</b>									
Cyberharcèlement	Trim 1		1	2	2		1	1		3	1	1	2
	Trim 2			1	3		2	2	2	2			
	Trim 3		3	3	4	1	2		2	1	1	1	
	Trim 4		4	1		4	1	2	1	1	1		
	<b>Total</b>		<b>8</b>	<b>7</b>	<b>9</b>	<b>5</b>	<b>6</b>	<b>5</b>	<b>5</b>	<b>7</b>	<b>3</b>	<b>2</b>	<b>2</b>
Fraude à l'identité	Trim 1	1		2			3	2	1			1	
	Trim 2		2		1	4	2				1	2	3
	Trim 3	1		1			2			1	2		
	Trim 4	1	4			1	1		1		1	2	
	<b>Total</b>	<b>3</b>	<b>6</b>	<b>3</b>	<b>1</b>	<b>5</b>	<b>8</b>	<b>2</b>	<b>2</b>	<b>1</b>	<b>4</b>	<b>5</b>	<b>3</b>



**Hotton**

**2024**

**FC Vol moyen de transport**

	Jan	Mai	Total
Vol de voiture		1	1
Vol de vélo	1		1

**FC Cambriolage**

	Jan	Avr	Juin	Juil	Août	Sep	Oct	Nov	Déc	Total
Cambriolage dans habitation	2	4	2	1		2	3	3	2	19
Cambriolage ds entreprise ou commerce					1					1
Cambriolage dans bâtiment (total)	2	4	2	1	1	2	3	3	2	20

**FC Vol autre**

	Jan	Mar	Avr	Mai	Août	Sep	Oct	Déc	Total
Vol avec violence sans arme	1		2		1				4
Vol dans ou sur un véhicule	1	4	1				1		7
Vol à l'arraché			1						1
Vol à l'étalage		1		1	5	1	4	1	13
Vol d'animaux								1	1

**Criminalité ICT**

	Jan	Avr	Mai	Juil	Août	Oct	Total
Fraude de cartes de paiements		1	1	1	2		5
Phishing	1					1	2



### FC Autre

	Jan	Fév	Avr	Juin	Oct	Nov	Déc	Total
Graffiti					1			1
Dégradation de voiture	1	1	1	1		1	1	6

### PH Violence intrafamiliale (VIF)

	Jan	Fév	Mar	Avr	Mai	Juin	Juil	Août	Sep	Oct	Nov	Total
VIF: physique, dans le couple	3	2	2	1	2		1	2	2		1	16
VIF: physique, envers des descendants	1				2	1						4
VIF: physique, envers d'autres membres	1		1		1		1	1	1			6
VIF: psychique, dans le couple	3	4	1	1	3	1	1	1		1		16
VIF: psychique, envers des descendants					2							2
VIF: économique, dans le couple									1			1

### PH Drogues

	Juin	Total
Vente de cocaïne	1	1

### PH Violence dans l'espace public

	Jan	Fév	Mar	Avr	Mai	Juin	Juil	Août	Sep	Oct	Nov	Déc	Total
Violence physique (voie publique)	1	1	1	3	2	2		3	1	1	1	1	17
Violence physique (autre endroit public)			1										1
Violence physique (endroit accessible au public)							1				2		3
Violence sexuelle (endroit accessible au public)			1										1
Violence psychique (voie publique)	3	1	1	4	1	1	1			2			14
Violence psychique (endroit accessible au public)				1						1			2
Vol avec violence sans arme (transport public)				1									1
Vol avec violence sans arme (endr. acces. au pub.)				1									1



**PH Autre**

	Jan	Avr	Juin	Août	Oct	Nov	Total
Cyberharcèlement	1			1			2
Fraude à l'identité	1	1	1		1	1	5



2025

**FC Vol moyen de transport**

	Fév	Total
Vol de vélo	1	1

**FC Cambriolage**

	Jan	Fév	Mar	Mai	Juin	Total
Cambriolage dans habitation	1	1	1		1	4
Cambriolage ds service public ou bâtiment administ				1		1
Cambriolage dans bâtiment (total)	1	1	1	1	1	5

**FC Vol autre**

	Fév	Mar	Avr	Juin	Total
Vol avec violence sans arme	1				1
Vol dans ou sur un véhicule				1	1
Vol à l'étalage		2			2
Vol sur les chantiers			1		1

**Criminalité ICT**

	Mar	Avr	Total
Fraude de cartes de paiements	1	1	2

**FC Autre**

	Jan	Fév	Mar	Mai	Juin	Total
Violence contre les métiers d'intérêt général					1	1
Dégradation de voiture		1	3	9	1	14
Rixe au couteau	1					1



**PH Violence intrafamiliale (VIF)**

	Jan	Fév	Mar	Avr	Mai	Juin	Total
VIF: physique, dans le couple	1	1	1	1	2		6
VIF: physique, envers des descendants	2				1	1	4
VIF: physique, envers d'autres membres		1	1				2
VIF: psychique, dans le couple		1			1		2
VIF: économique, envers d'autres membres	1						1

**PH Violence dans l'espace public**

	Jan	Fév	Mar	Avr	Mai	Juin	Total
Violence physique (voie publique)				1	2	2	5
Violence physique (endroit accessible au public)	1		2	1			4
Violence sexuelle (voie publique)					1	1	2
Violence psychique (voie publique)				1	1		2
Violence psychique (endroit accessible au public)				1			1
Vol avec violence sans arme (voie publique)		1					1

**PH Autre**

	Fév	Mar	Avr	Juin	Total
Cyberharcèlement	1	1			2
Fraude à l'identité			2	1	3

# ***STATISTIQUES POLICIERES DE CRIMINALITE***

---

***LIEU DE PERPETRATION: COMMUNE***

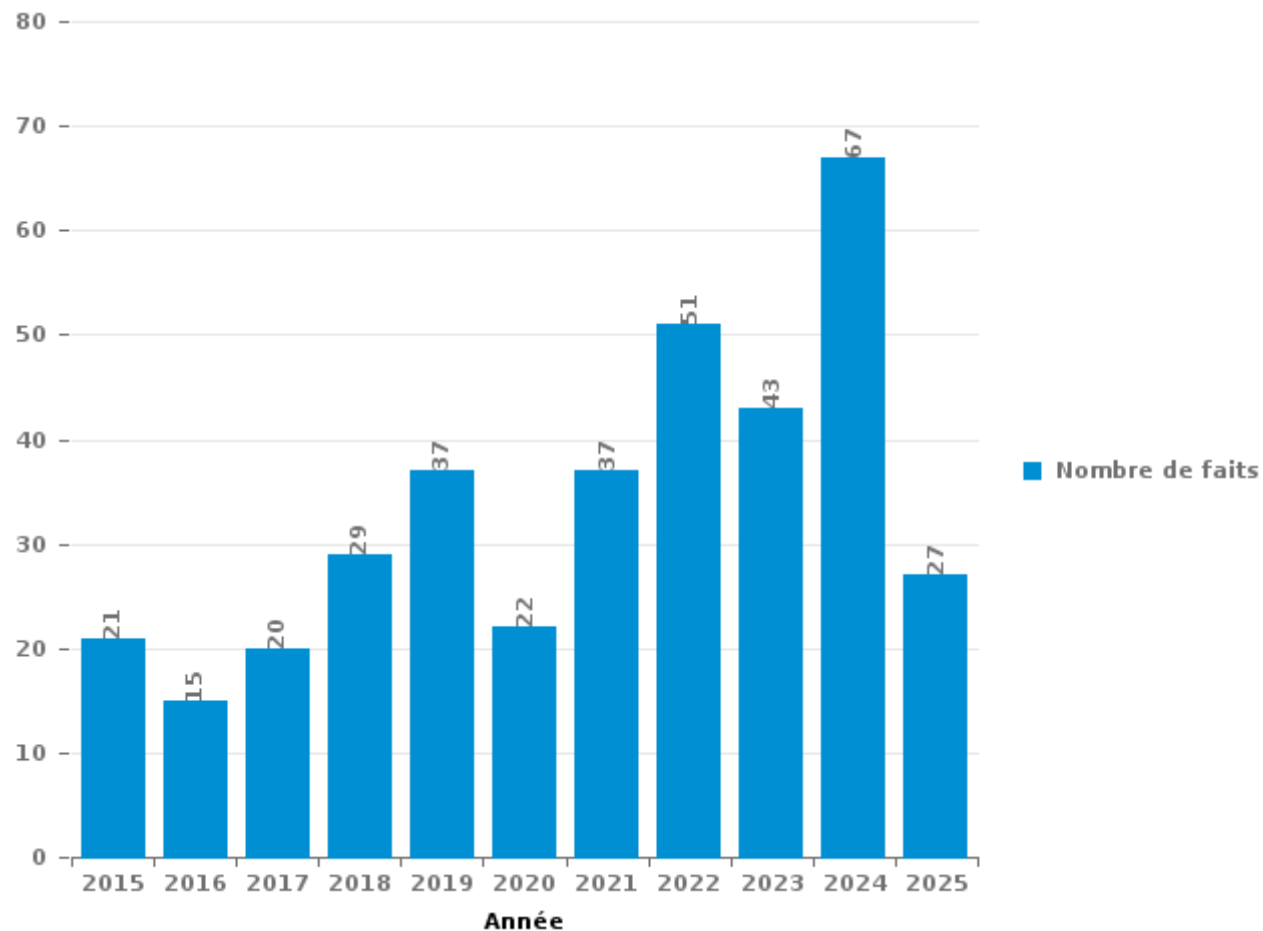
**Hotton**

***PARTIE III : ICT***



**Hotton**

Nombre total de délits avec un élément ICT/online, depuis 2015





Criminalité ICT/online au sens strict

Infractions (exhaustif)

	2015	2016	2017	2018	2019	2020	2021	2022	2023	2024	2025
Criminalité informatique: Faux en informatique:		1			2				1		
Criminalité informatique: Fraude informatique:	3	3	4	2	16	5	17	29	21	36	15
Criminalité informatique: Hacking:	4		2	1	3		7	15	8	3	3
Criminalité informatique: Sabotage:									1		
<b>Total:</b>	<b>7</b>	<b>4</b>	<b>6</b>	<b>3</b>	<b>21</b>	<b>5</b>	<b>24</b>	<b>44</b>	<b>31</b>	<b>39</b>	<b>18</b>

Figures criminelles (à considérer spécifiquement – ne pas additionner avec d'autres éléments – risque de double comptage!)

	2015	2016	2018	2019	2020	2021	2022	2023	2024	2025
Fraude de cartes de paiements	2	3	1	13	1	5	11	7	5	2
Phishing							1	2	2	
Shouldersurfing				2						



## Criminalité ICT/online au sens large

Infractions (uniquement si code-fait existe)

	2015	2016	2017	2018	2019	2020	2021	2022	2023	2024	2025
Fraude: Escroquerie: Fraude par internet	4	4	4	19	9	12	12	13	16	26	7
Infr. contre autres valeurs morales et sentiments: Cyberlokkig (leurre de mineur par ICT):										1	
Infr. contre les moeurs: Grooming (contact par ICT avec mineur < 16 ans):					1						
Infr. contre les moeurs: Voyeurisme: Diffusion enregistrement nudité ou intimité							2	1			
<b>Total:</b>	<b>4</b>	<b>4</b>	<b>4</b>	<b>19</b>	<b>10</b>	<b>12</b>	<b>14</b>	<b>14</b>	<b>16</b>	<b>27</b>	<b>7</b>

Figures criminelles (à considérer spécifiquement – ne pas additionner avec d'autres éléments – risque de double comptage!)

	2015	2016	2017	2018	2019	2020	2021	2022	2023	2024	2025
Cyberharcèlement	8	7	9	5	6	5	5	7	3	2	2

# ***STATISTIQUES POLICIERES DE CRIMINALITE***

---

*LIEU DE PERPETRATION: COMMUNE*

**Hotton**

***PARTIE IV : DESTINATION LIEU***



**Hotton**

**Vol et extorsion**

	2000	2015	2016	2017	2018	2019	2020	2021	2022	2023	2024	2025
Habitation: maison	34	35	26	23	29	52	23	11	16	16	22	6
Voie publique	23	9	8	14	5	7	4	6	13	12	2	4
Magasin	12	7	11	5	7	7	9	7	8	5	15	2
Parking	9	1	6		10	3	6	2	6	5	1	1
Habitation: allée	8		9	4	7	5	1	3	3	1	5	
Terrain	7	4	8	3	2	6	5	2	3	1	2	2
Habitation: autre	6	7	3	4	6	3	2	5	1	3		
Culture et loisirs	7	2	3	11	3	2			5		3	
Horeca	12	6	4	1	1	3	2				1	
Habitation: dépendances	5	1	1	2	1	6	3	3		1	3	2
Habitation: appartement	1		4	4		3	3	2	5	2		
Entreprise	4	2	1	5		4			3	1	1	
Service public	2	5	2	2	1	2	1	1	3			
Autre	1	1	2	5	1	1	3	1		1	1	
Chantier	1	1	5			1	2		3	1		1
Inconnue	2	1	4	3	1	2		1		1		
Habitation: non précisée	2		1	2	2	2				3	1	1
Habitation: garage	2	1		1	1	1	1	1	1	1		
Banque / institution financière	1			1		4	1				1	
Station de bus / métro et gare de chemin de fer	1	2				1				1	3	
Bâtiment administratif	3			1		1	1			1		
Institution d'enseignement	1	1	1		1				1			1
Edifice religieux / lieu du culte	4			1								
Infrastructure sportive			1							2		
Moyen de transport: train / tram / métro				1		2						
Stade		1	1		1							
Station essence	1				1						1	
Cimetière		1				1						
Emplacement de vélo								1	1			
Moyen de transport: voiture	2											
Maison de repos							1					
Médecin / dentiste / pharmacien						1						
Moyen de transport: camion				1								
<b>Total</b>	<b>151</b>	<b>88</b>	<b>101</b>	<b>94</b>	<b>80</b>	<b>120</b>	<b>68</b>	<b>46</b>	<b>72</b>	<b>58</b>	<b>62</b>	<b>20</b>

FPF/DGR/DR/BIPOL - Statistiques policières de criminalité (date de clôture: 31/10/2025)  
 Les données pour les années 2001 jusqu'à 2014 ne sont plus publiées mais restent disponibles sur demande auprès du service BIPOL.  
 Les données pour 2025 ne concernent que le 1er semestre.



Hotton

Dégradation de la propriété

	2000	2015	2016	2017	2018	2019	2020	2021	2022	2023	2024	2025
Voie publique	15	17	11	19	21	12	7	15	14	12	6	12
Habitation: résidence principale	8	20	11	23	14	11	6	8	4	13	5	4
Parking	2	3	2	5	4	7	1	4	8		1	
Terrain	5	3	3	3	2	4	1		1	1	1	
Habitation: allée	2	2	2	2	2	1	2	1	1	2		4
Habitation: résidence secondaire		2	3				4	1	4	1	1	
Magasin	2		2	2		2			1	2		1
Culture et loisirs	2	1		2		1		1		1	1	1
Horeca	1	1	1	1	1	2			2			
Service public			4		1	1	1		1	1		
Habitation: jardin				3		2	2				1	
Habitation: dépendances						1	1		1		2	1
Inconnue	2					1		2			1	
Bâtiment administratif				1					2		1	1
Habitation: non précisée		1				1		1	1	1	1	
Autre			2						1			1
Chantier			2		1	1						
Entreprise	4											
Cimetière		1	1				1					
Infrastructure sportive			2			1						
Moyen de transport: autre			1							2		
Eaux intérieures et maritimes	2											
Institution d'enseignement			1						1			
Stade			2									
Station de bus / métro et gare de chemin de fer						1	1					
Edifice religieux / lieu du culte									1			
Habitation: garage						1						
<b>Total</b>	<b>45</b>	<b>51</b>	<b>50</b>	<b>61</b>	<b>46</b>	<b>50</b>	<b>27</b>	<b>33</b>	<b>43</b>	<b>35</b>	<b>21</b>	<b>25</b>

FPF/DGR/DRI/BIPOL - Statistiques policières de criminalité (date de clôture: 31/10/2025)

Les données pour les années 2001 jusqu'à 2014 ne sont plus publiées mais restent disponibles sur demande auprès du service BIPOL.

Les données pour 2025 ne concernent que le 1er semestre.



**Hotton**

**Infractions contre l'intégrité physique**

	2000	2015	2016	2017	2018	2019	2020	2021	2022	2023	2024	2025
Habitation	15	25	21	23	21	21	34	25	32	31	22	16
Voie publique	14	21	15	15	9	8	13	13	24	26	19	6
Service public		1	2	3	3	4	4	5	4	2	6	
Culture et loisirs	4		3	5	1	2	2	4	2	4	1	1
Horeca	2	7	1	3	2	2	1	1	6			3
Habitation: allée	3	3	2	2	1		2		1	1	3	
Inconnue		1	2	1		2		1	3	1	1	
Parking		1	3	2	1	1	2			1		
Institution d'enseignement		3	1		1		1			1	1	
Terrain	3	2	1		1		1					
Habitation: jardin					2	1	1	1	1		1	
Moyen de transport: autobus / autocar	1	1	1						1	1		
Magasin				1	1	1		1				
Autre								1	1			
Entreprise						1		1				
Infrastructure sportive										1	1	
Stade	1										1	
Station de bus / métro et gare de chemin de fer			1					1				
Arrêt de bus / tram						1						
Banque / institution financière				1								
Maison de repos						1						
Moyen de transport: autre						1						
<b>Total</b>	<b>43</b>	<b>65</b>	<b>53</b>	<b>56</b>	<b>43</b>	<b>46</b>	<b>61</b>	<b>54</b>	<b>75</b>	<b>69</b>	<b>56</b>	<b>26</b>

# ***STATISTIQUES POLICIERES DE CRIMINALITE***

---

***LIEU DE PERPETRATION: COMMUNE***

**Hotton**

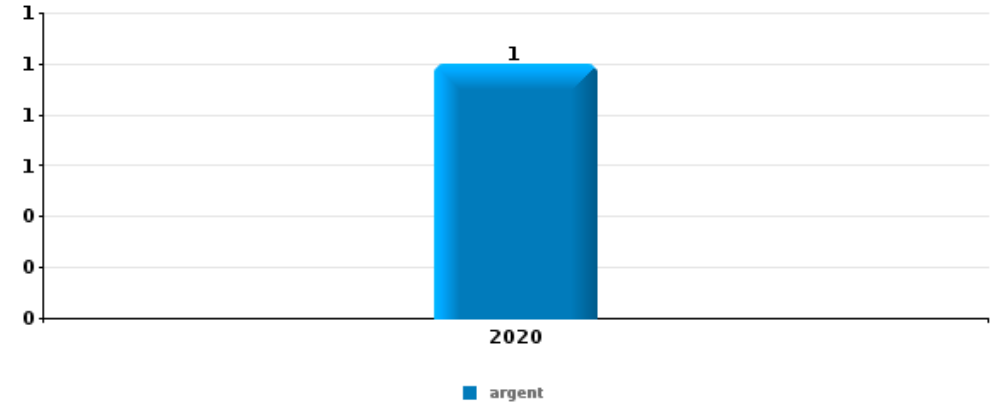
***PARTIE V : OBJETS ET MOYENS DE TRANSPORT***



**Hotton**

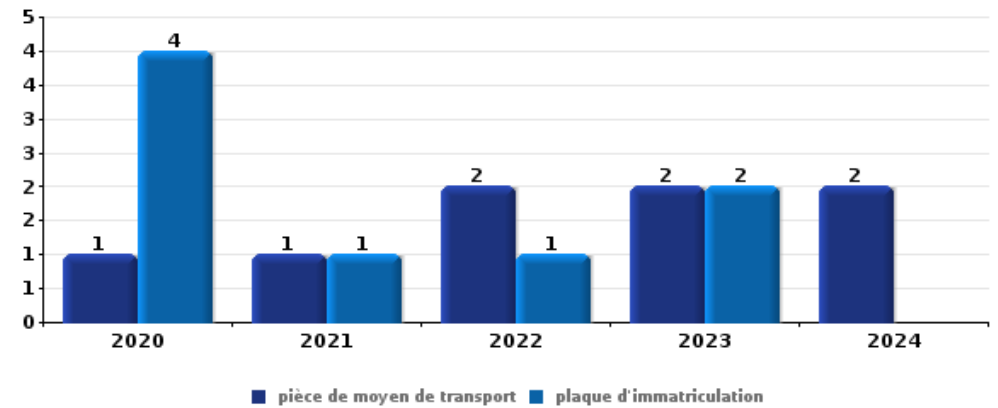
**Vol à main armée**

Top 5 Objets volés (sbd nombre de faits)		2020	2021	2022	2023	2024	2025
1	argent	1					



**Vol dans ou sur un véhicule**

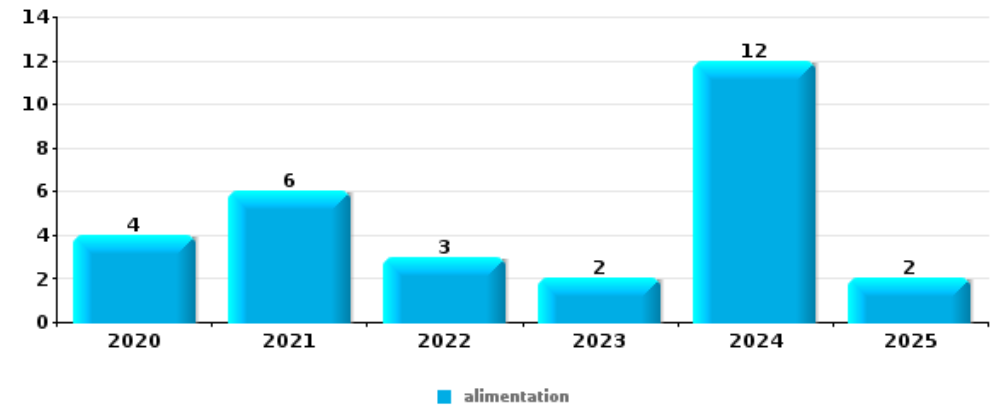
Top 5 Objets volés (sbd nombre de faits)		2020	2021	2022	2023	2024	2025
1	pièce de moyen de transport	1	1	2	2	2	
1	plaque d'immatriculation	4	1	1	2		
3	carte bancaire / carte de crédit	4		3			
4	GSM et accessoires	1	2	1	1		
4	outillage		2		2	1	





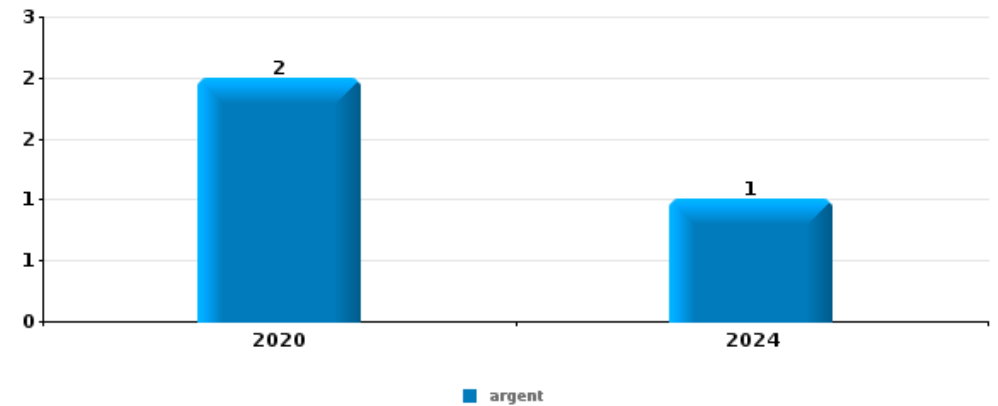
Vol à l'étalage

Top 5 Objets volés (sbd nombre de faits)		2020	2021	2022	2023	2024	2025
1	alimentation	4	6	3	2	12	2
2	tabac			1		3	
3	vêtement	3					
4	parfum / produit de beauté			2			
5	matériaux de construction / de chantier			1			
5	multimédia				1		
5	outillage	1					



Cambrilage ds entreprise ou commerce

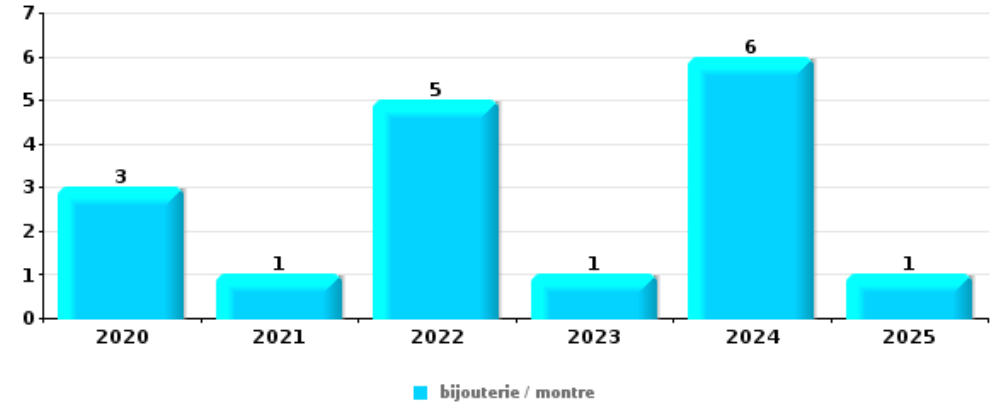
Top 5 Objets volés (sbd nombre de faits)		2020	2021	2022	2023	2024	2025
1	argent	2				1	
2	alimentation	1					
2	outillage			1			
2	pièce de moyen de transport			1			
2	tabac	1					





**Cambrassage dans habitation**

Top 5 Objets volés (sbd nombre de faits)		2020	2021	2022	2023	2024	2025
1	bijouterie / montre	3	1	5	1	6	1
2	argent	2	1	3	1	5	
3	multimédia	2		3		1	
4	parfum / produit de beauté		1	1		2	1
5	ordinateur et accessoires	1		1	2		
5	outillage	1	1	1	1		
5	vêtement		1	1		2	



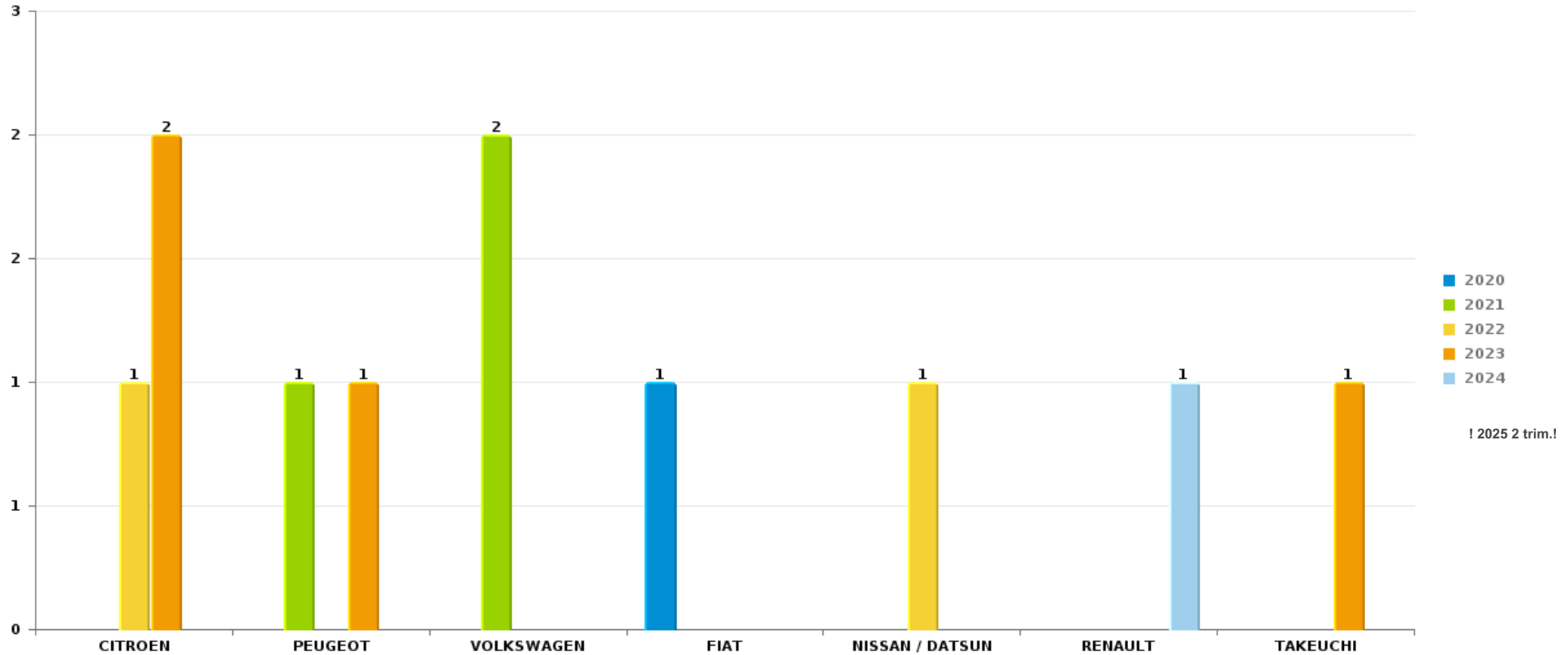
*Remarque: en ce qui concerne les objets, aucun total n'est reproduit étant donné que plusieurs objets peuvent avoir été volés lors d'un même fait.*



Hotton

Vol de voiture

Nombre de voitures volées par marque (Top 5)



! 2025 2 trim.!

# ***STATISTIQUES POLICIERES DE CRIMINALITE***

---

***LIEU DE PERPETRATION: COMMUNE***

**Hotton**

***PARTIE VI : SUSPECTS***



## Partie 1: Niveau FAITS (comptage du nombre de faits pour lesquels un certain type de suspect est impliqué)

### 1.1. Nombre d'infractions selon le sexe des suspects identifiés (par catégorie principale)

Étant donné que, tant un suspect identifié masculin qu'un suspect identifié féminin peuvent être impliqués lors d'un même fait, il est possible que la somme des colonnes «Hommes» et «Femmes» soit supérieure à la valeur de la colonne «Total...» (voir également la note méthodologique)

#### Hotton

#### 2025

Catégorie principale / Sexe	Nombre total de faits avec au moins 1 suspect	Hommes	%	Femmes	%
Dégradation de la propriété	9	9	100,0%		
Infr. contre l'intégrité physique	9	8	88,9%	3	33,3%
Drogues	7	7	100,0%	1	14,3%
Ivresse et alcool	5	4	80,0%	1	20,0%
Infr. contre autres valeurs morales et sentiments	3	2	66,7%	2	66,7%
Législation sur les étrangers	3	3	100,0%		
Fraude	2	2	100,0%		
Code pénal social	1	1	100,0%		
Infr. contre la sécurité publique	1	1	100,0%		
Protection de la jeunesse	1	1	100,0%		
Vol et extorsion	1	1	100,0%		
<b>Total</b>	<b>42</b>	<b>39</b>	<b>92,9%</b>	<b>7</b>	<b>16,7%</b>



## 1.2. Nombre d'infractions selon le sexe des suspects identifiés (par figure criminelle)

Étant donné que, tant un suspect identifié masculin qu'un suspect identifié féminin peuvent être impliqués lors d'un même fait, il est possible que la somme des colonnes «Hommes» et «Femmes» soit supérieure à la valeur de la colonne «Total...» (voir également la note méthodologique)

### Hotton

**2025**

#### FC Vol autre

Figure criminelle / Sexe	Nombre total de faits avec au moins 1 suspect identifié	Hommes	%
Vol à l'étalage	1	1	100,0%
Total	PA	PA	PA

#### FC Autre

Figure criminelle / Sexe	Nombre total de faits avec au moins 1 suspect identifié	Hommes	%	Femmes	%
Violence contre les métiers d'intérêt général	1	1	100,0%		
Dégradation de voiture	6	6	100,0%		
Rixe au couteau	1	1	100,0%	1	100,0%
Total	PA	PA	PA	PA	PA

#### PH Violence intrafamiliale (VIF)

Figure criminelle / Sexe	Nombre total de faits avec au moins 1 suspect identifié	Hommes	%	Femmes	%
VIF: physique, dans le couple	2	2	100,0%	1	50,0%
VIF: physique, envers des descendants	1			1	100,0%
Total	PA	PA	PA	PA	PA



**PH Violence dans l'espace public**

Figure criminelle / Sexe	Nombre total de faits avec au moins 1 suspect identifié	Hommes	%	Femmes	%
Violence physique (voie publique)	2	2	100,0%		
Violence physique (endroit accessible au public)	1	1	100,0%	1	100,0%
Violence psychique (voie publique)	1			1	100,0%
<b>Total</b>	<b>PA</b>	<b>PA</b>	<b>PA</b>	<b>PA</b>	<b>PA</b>

**PH Autre**

Figure criminelle / Sexe	Nombre total de faits avec au moins 1 suspect identifié	Hommes	%
Cyberharcèlement	1	1	100,0%
<b>Total</b>	<b>PA</b>	<b>PA</b>	<b>PA</b>



### 1.3. Nombre d'infractions selon l'âge des suspects identifiés (par catégorie principale)

Étant donné que, tant un suspect identifié mineur qu'un suspect identifié majeur peuvent être impliqués lors d'un même fait, il est possible que la somme des colonnes «Mineur» et «Majeur» soit supérieure à la valeur de la colonne «Total...» (voir également la note méthodologique)

#### Hotton

#### 2025

Catégorie principale / Âge	Nombre total de faits avec au moins 1 suspect identifié	Mineur	%	Majeur	%
Dégradation de la propriété	9			9	100,0%
Infr. contre l'intégrité physique	9	1	11,1%	8	88,9%
Drogues	7	1	14,3%	6	85,7%
Ivresse et alcool	5			5	100,0%
Infr. contre autres valeurs morales et sentiments	3			3	100,0%
Législation sur les étrangers	3			3	100,0%
Fraude	2			2	100,0%
Code pénal social	1			1	100,0%
Infr. contre la sécurité publique	1			1	100,0%
Protection de la jeunesse	1	1	100,0%		
Vol et extorsion	1			1	100,0%
<b>Total</b>	<b>42</b>	<b>3</b>	<b>7,1%</b>	<b>39</b>	<b>92,9%</b>



## 1.4. Nombre d'infractions selon l'âge des suspects identifiés (par figure criminelle)

Étant donné que, tant un suspect identifié mineur qu'un suspect identifié majeur peuvent être impliqués lors d'un même fait, il est possible que la somme des colonnes «Mineur» et «Majeur» soit supérieure à la valeur de la colonne «Total...»  
(voir également la note méthodologique)

### Hotton

### 2025

#### FC Vol autre

Figure criminelle / Âge	Nombre total de faits avec au moins 1 suspect identifié	Majeur	%
Vol à l'étalage	1	1	100,0%
<b>Total</b>	<b>PA</b>	<b>PA</b>	<b>PA</b>

#### FC Autre

Figure criminelle / Âge	Nombre total de faits avec au moins 1 suspect identifié	Majeur	%
Violence contre les métiers d'intérêt général	1	1	100,0%
Dégradation de voiture	6	6	100,0%
Rixe au couteau	1	1	100,0%
<b>Total</b>	<b>PA</b>	<b>PA</b>	<b>PA</b>

#### PH Violence intrafamiliale (VIF)

Figure criminelle / Âge	Nombre total de faits avec au moins 1 suspect identifié	Majeur	%
VIF: physique, dans le couple	2	2	100,0%
VIF: physique, envers des descendants	1	1	100,0%
<b>Total</b>	<b>PA</b>	<b>PA</b>	<b>PA</b>

## CRIMINALITE ENREGISTREE: SUSPECTS



### PH Violence dans l'espace public

Figure criminelle / Âge	Nombre total de faits avec au moins 1 suspect identifié	Majeur	%
Violence physique (voie publique)	2	2	100,0%
Violence physique (endroit accessible au public)	1	1	100,0%
Violence psychique (voie publique)	1	1	100,0%
<b>Total</b>	<b>PA</b>	<b>PA</b>	<b>PA</b>

### PH Autre

Figure criminelle / Âge	Nombre total de faits avec au moins 1 suspect identifié	Majeur	%
Cyberharcèlement	1	1	100,0%
<b>Total</b>	<b>PA</b>	<b>PA</b>	<b>PA</b>



## Partie 2: Niveau SUSPECTS-FAIT (comptage du nombre de combinaisons suspect-fait)

### 2.1. Nombre de suspects-fait selon le sexe des suspects identifiés (TOP 5 des catégories principales)

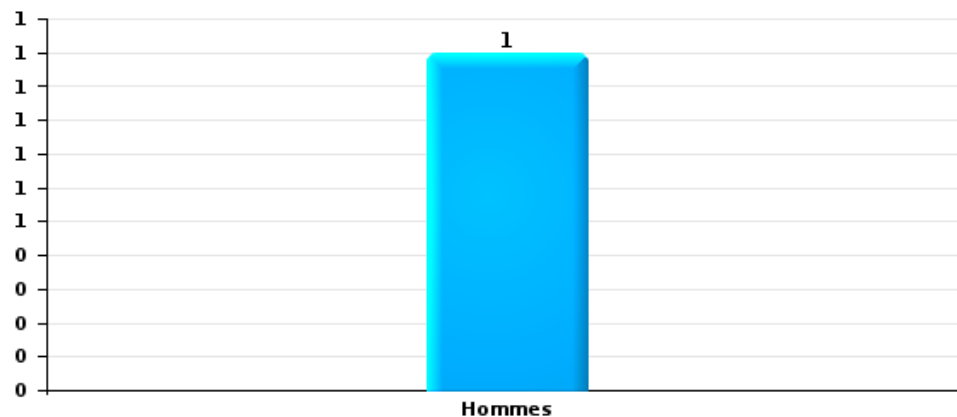
Lorsqu'un même suspect a commis plusieurs faits durant la période considérée, il est aussi comptabilisé plusieurs fois (voir également la note méthodologique)

Hotton

2025

Vol et extorsion

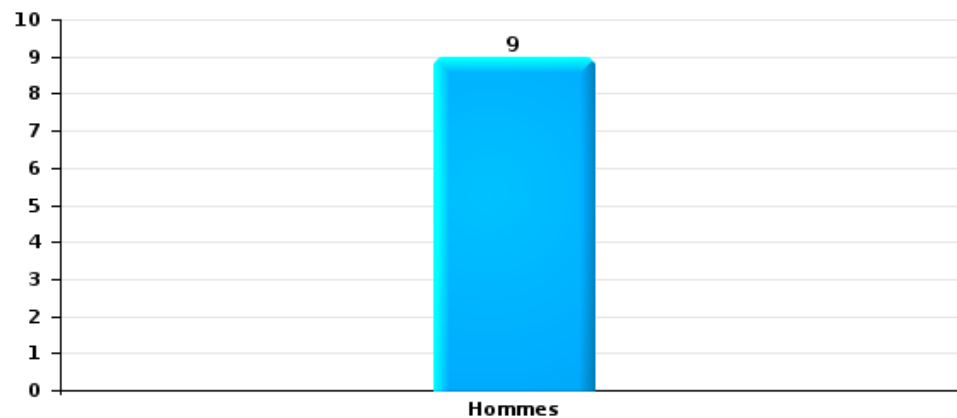
Nombre de suspects-fait selon le sexe





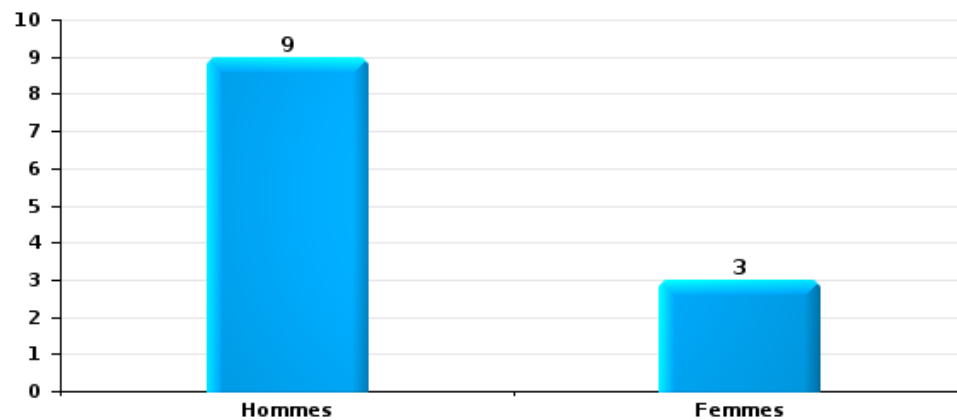
Dégradation de la propriété

Nombre de suspects-fait selon le sexe



Infr. contre l'intégrité physique

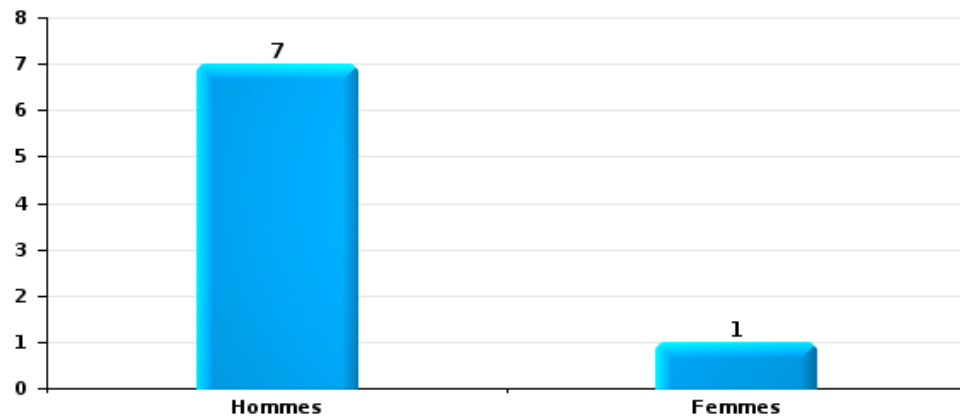
Nombre de suspects-fait selon le sexe





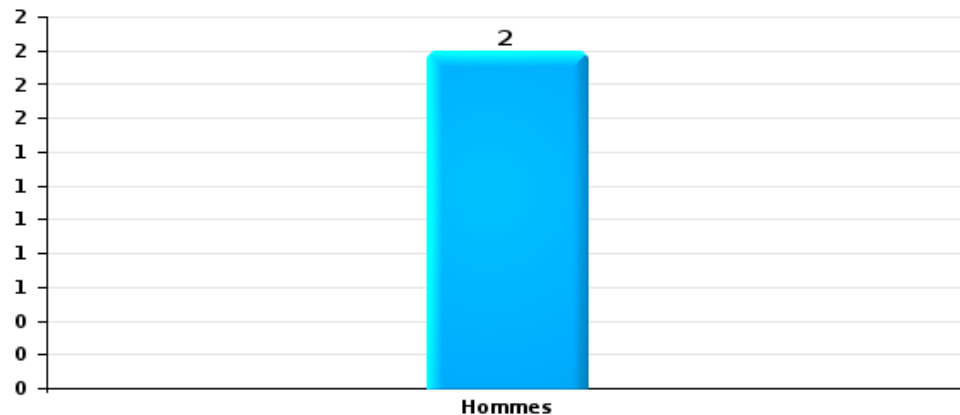
Drogues

Nombre de suspects-fait selon le sexe



Fraude

Nombre de suspects-fait selon le sexe





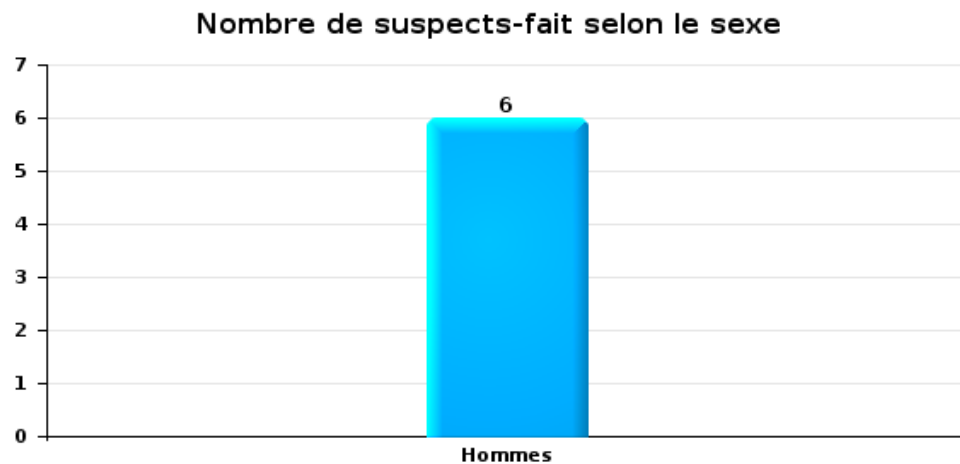
## 2.2. Nombre de suspects-fait selon le sexe des suspects identifiés (TOP 5 des figures criminelles)

Lorsqu'un même suspect a commis plusieurs faits durant la période considérée, il est aussi comptabilisé plusieurs fois (voir également la note méthodologique)

Hotton

2025

Dégradation de voiture





### 2.3. Nombre de suspects-fait selon l'âge des suspects identifiés (TOP 5 des catégories principales)

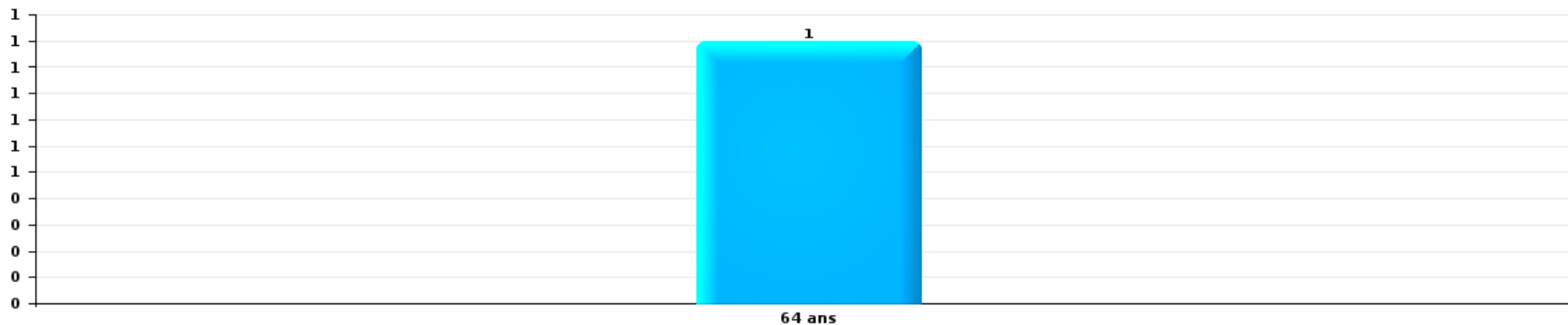
1) Lorsqu'un même suspect a commis plusieurs faits durant la période considérée, il est aussi comptabilisé plusieurs fois, qu'il ait le même âge ou non – 2) Les suspects au-dessous de 14 ans et à partir de 90 ans ne sont pas repris dans le tableau (voir également la note méthodologique)

Hotton

2025

Vol et extorsion

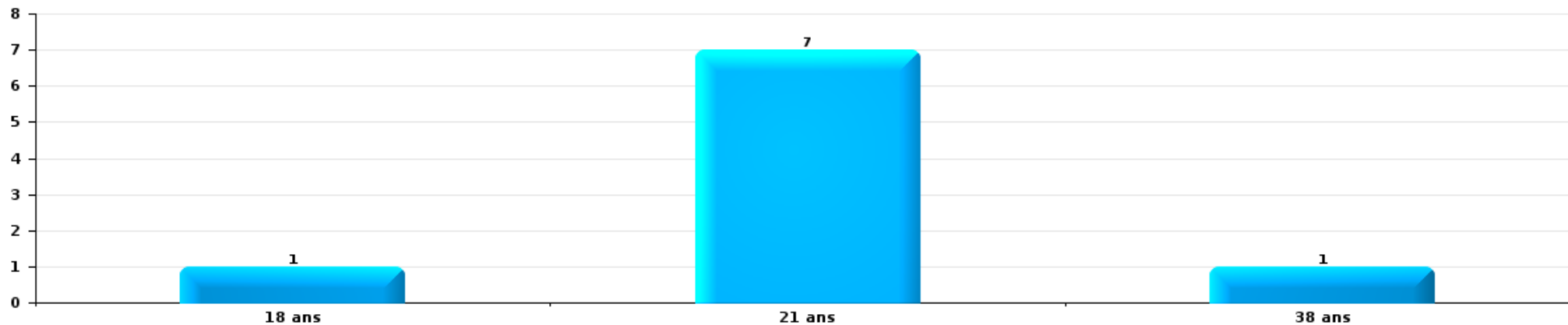
Nombre de suspects-fait par âge (chronologique)





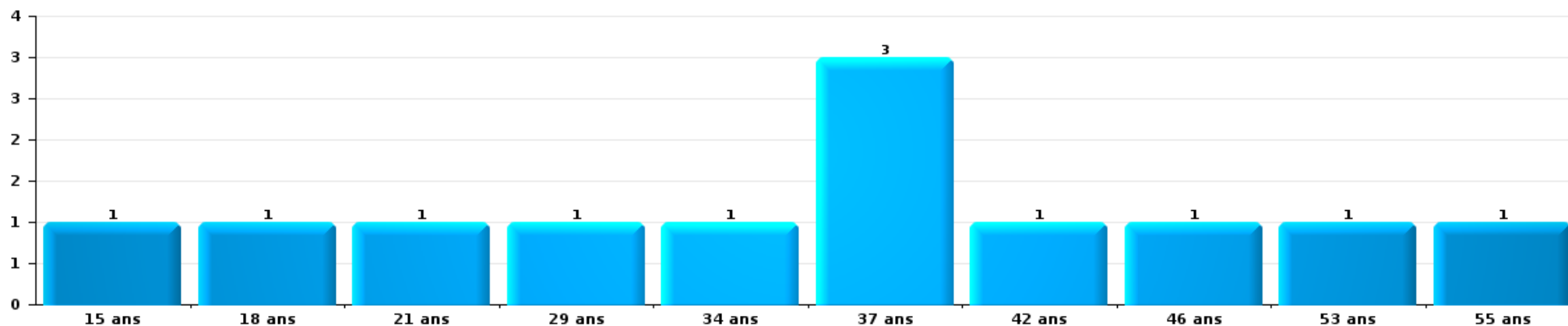
Dégradation de la propriété

Nombre de suspects-fait par âge (chronologique)



Infr. contre l'intégrité physique

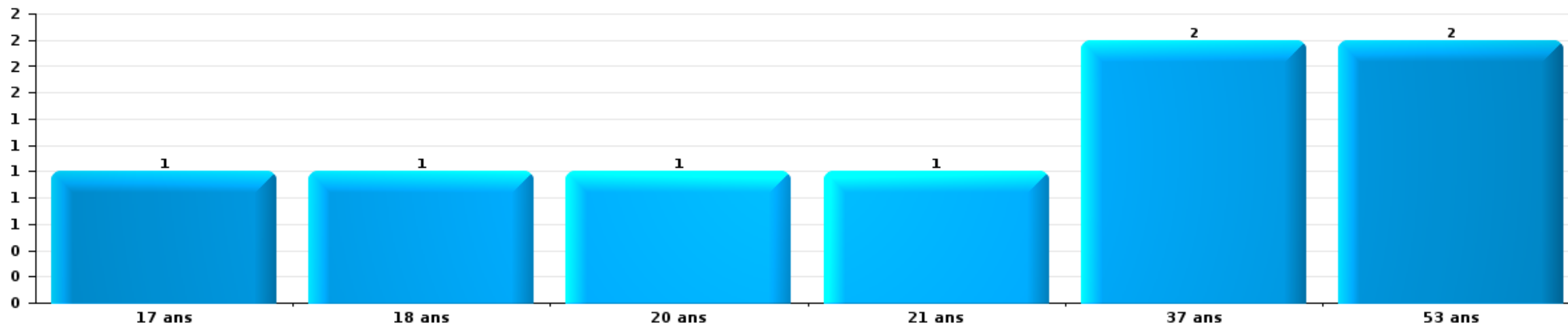
Nombre de suspects-fait par âge (chronologique)





Drogues

Nombre de suspects-fait par âge (chronologique)



Fraude

Nombre de suspects-fait par âge (chronologique)





## 2.4. Nombre de suspects-fait selon l'âge des suspects identifiés (TOP 5 des figures criminelles)

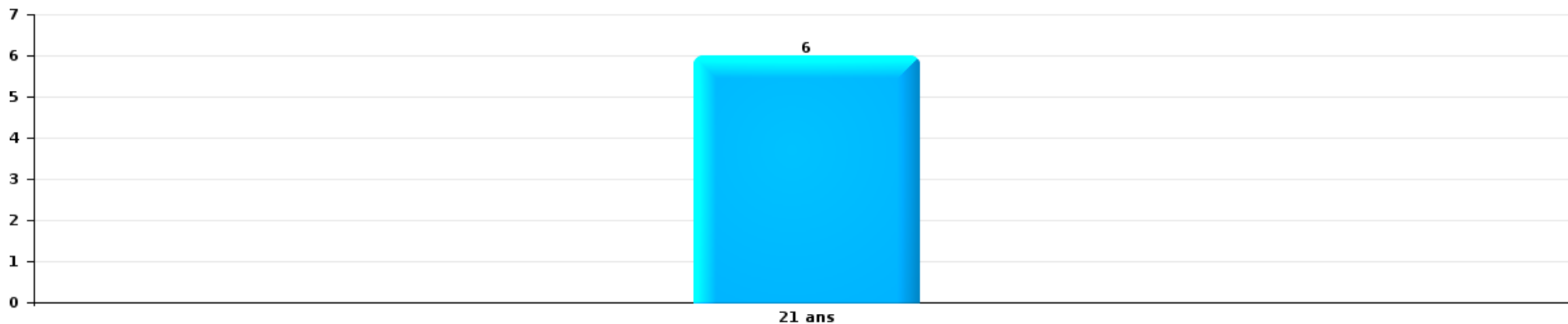
1) Lorsqu'un même suspect a commis plusieurs faits durant la période considérée, il est aussi comptabilisé plusieurs fois, qu'il ait le même âge ou non – 2) Les suspects au-dessous de 14 ans et à partir de 90 ans ne sont pas repris dans le tableau (voir également la note méthodologique)

### Hotton

2025

### Dégradation de voiture

Nombre de suspects-fait par âge (chronologique)



# ***STATISTIQUES POLICIERES DE CRIMINALITE***

---

***LIEU DE PERPETRATION: COMMUNE***

**Hotton**

***ANNEXE I: DETAIL PAR CATEGORIE DE DELIT  
CODE PENAL***



Hotton

Infraction Code pénal

Infr. contre l'intégrité physique

			2000	2015	2016	2017	2018	2019	2020	2021	2022	2023	2024	2025
Assassinat	Autres	Tent.		1						1				
		Sous-total		1						1				
Meurtre	Meurtre pour faciliter le vol	Acc.											1	
	Autres	Acc.				1								
		Tent.			1	2			1	1	1	1	1	1
		Sous-total			1	2	1		1	1	1	1	2	1
Torture et maltraitance	Traitement inhumain	Acc.									2			
	Traitement dégradant	Acc.				1								
		Sous-total				1					2			
Coups et/ou blessures vol. en sphère familiale	Entre partenaires ou ex-partenaires	Acc.	5	12	15	15	14	12	23	15	21	16	16	5
	Lors d'un différend familial en général	Tent.										1		
	Par les parents envers un mineur	Acc.	5											
	Envers les parents	Acc.				4	2	4	6	3	2	4	2	4
	Envers d'autres ascendants directs ou collatéraux	Acc.		1		1	3		1	1	3	3	2	1
		Acc.			1				1	1	2			
		Sous-total	10	13	16	20	19	17	31	21	26	24	20	11
Coups et/ou blessures vol. hors sphère familiale	Bagarres (=coups réciproques)	Acc.	2	3	3	6	4	4	5	6	18	15	10	7
	Coups envers fonctionnaire de police	Acc.						2	1					
	Envers un mineur par une pers. ayant autorité	Acc.		3			2	1	1	1		1	1	
	Envers un mineur qualité de l'auteur inconnue	Acc.	4	2	2	2		2	4		4	3	2	
	Envers pers. vulnérable par pers. ayant autorité	Acc.				2							1	
	Envers pers. vulnérable (qualité auteur inconnue)	Acc.				2								
	Coups envers profession médicale	Acc.						1						1
	Coups envers personnel institut d'enseignement	Acc.		2										
	Non spécifié	Acc.	18	37	26	17	14	17	11	20	21	24	14	5
	Tent.				1					1				
		Sous-total	24	47	31	30	20	27	22	28	43	43	28	13
Autres infr. volontaires. c/ l'intégrité phys.	Délaissement d'enfant ou personne vulnérable	Acc.						1					1	
	Abandon d'enfant dans le besoin	Acc.	1											
	Administration substances nuisibles	Acc.								1				
	Entrave méchante à la circulation	Acc.	1	1	1	1			4	1	2	1	1	1
	Voies de faits et violences légères	Acc.	6	1	3	2					1		2	
		Sous-total	8	2	4	3		1	4	2	3	1	4	1



Infr. contre l'intégrité physique

			2000	2015	2016	2017	2018	2019	2020	2021	2022	2023	2024	2025
Infr. involontaires contre l'intégrité physique	Coups et/ou blessures involontaires	Acc.	1				2		1	1				
	Morsure de chien	Acc.		2	1		1	1	2				2	
		Sous-total	1	2	1		3	1	3	1			2	
		Total	43	65	53	56	43	46	61	54	75	69	56	26



Infr. contre la liberté individuelle

		2000	2015	2016	2017	2018	2019	2020	2021	2022	2023	2024	2025
Enlèvement de mineur ou personne vulnérable	Enlèvement parental	Acc.										1	
		Sous-total										1	
Détention par un particulier		Acc.					2		2				
		Sous-total	1	1			2		2				
		Total	1	1			2		2			1	



Infr. contre les mœurs

			2000	2015	2016	2017	2018	2019	2020	2021	2022	2023	2024	2025
Viol n'ayant pas causé la mort	Victime < 10a	Acc.	2	1					1	1				
	Victime 10a - 14a	Acc.			1	2		2	1	1				
		Tent.		1										
	Victime 16a - 18a	Acc.					1			1				
	Victime majeure	Acc.	1	1		2	1	1		2				
		Tent.			1									
	Victime âge inconnu	Acc.	1											
	<b>Sous-total</b>		<b>4</b>	<b>3</b>	<b>2</b>	<b>4</b>	<b>2</b>	<b>3</b>	<b>2</b>	<b>5</b>				
Viol avec conséquence inconnue		Acc.									1			
		<b>Sous-total</b>									<b>1</b>			
Viol n'ayant pas causé la mort (nvCPS)	Victime < 16a	Acc.									1	1	1	1
	Victime majeure	Acc.									1	1		2
	<b>Sous-total</b>										<b>2</b>	<b>2</b>	<b>1</b>	<b>3</b>
Attentat à la pudeur avec violence / menace	Victime < 16a	Acc.	1			3				1	1			
	Victime majeure	Acc.						1		1				
	<b>Sous-total</b>		<b>1</b>			<b>3</b>		<b>1</b>		<b>2</b>	<b>1</b>			
Attentat à la pudeur sans violence / menace	Victime < 16a	Acc.	1	2		1	3		1	1				
		Tent.						1						
	Victime 16a - 18a	Acc.			1	1								
	<b>Sous-total</b>		<b>1</b>	<b>2</b>	<b>1</b>	<b>1</b>	<b>4</b>	<b>1</b>	<b>1</b>	<b>1</b>				
Atteinte intégrité sexuelle sans mort (nvCPS)	Victime < 16a	Acc.										3		3
	Victime 16a - 18a	Acc.										2		
	Victime majeure	Acc.											1	
	<b>Sous-total</b>											<b>5</b>	<b>1</b>	<b>3</b>
Pornographie enfantine	Détention	Acc.				1								
	Distribution	Acc.						1	1					
	<b>Sous-total</b>					<b>1</b>		<b>1</b>	<b>1</b>					
Incitation à la débauche	Victime mineure	Acc.						1						
	<b>Sous-total</b>							<b>1</b>						
Exploitation de la débauche d'autrui	Victime mineure	Acc.				1								
	<b>Sous-total</b>					<b>1</b>								
Outrage public aux bonnes mœurs	Actions (exhibitionnisme, etc.)	Acc.			1	1		1						
	Ecrits, images, objets	Acc.								4				
	<b>Sous-total</b>		<b>2</b>		<b>1</b>	<b>1</b>		<b>1</b>		<b>4</b>				
Voyeurisme	Diffusion enregistrement nudité ou intimité	Acc.								2	1			
	<b>Sous-total</b>									<b>2</b>	<b>1</b>			



Infr. contre les mœurs

			2000	2015	2016	2017	2018	2019	2020	2021	2022	2023	2024	2025
Diffusion de contenu à caractère sexuel (nvCPS)	Victime < 16a	Acc.										1	1	
	Victime 16a - 18a	Acc.												2
	Victime majeure	Acc.										1		2
		Sous-total										2	1	4
Grooming (contact par ICT avec mineur < 16 ans)		Acc.						1						
		Sous-total						1						
Grooming online - avec ICT (nvCPS)	Victime < 16a	Acc.										1	1	
		Sous-total										1	1	
Images d'abus sexuels de mineurs (nvCPS)	Production/diffusion images abus sexuels (nvCPS)	Acc.									1		1	1
	Accès à images abus sexuels de mineurs (nvCPS)	Acc.												1
		Sous-total									1		1	2
		Total	8	5	4	10	7	8	5	14	6	10	5	12



Infr. contre autres valeurs morales et sentiments

			2000	2015	2016	2017	2018	2019	2020	2021	2022	2023	2024	2025
Harcèlement	Acc.			17	7	18	16	19	16	35	34	25	26	9
	Sous-total			17	7	18	16	19	16	35	34	25	26	9
Violation du secret professionnel	Acc.								2					
	Sous-total								2					
Atteinte à l'honneur	Calomnie et diffamation	Acc.	2	4	3	1	5	5	6	5	7	6	9	4
	Déclaration calomnieuse	Acc.	1			1								
	Imputation calomnieuse	Acc.			1									
	Divulgateion méchante	Acc.	2											
	Injures (Délit)	Acc.	1	1	2	2	6	2	1		3	1	2	2
	Sous-total		6	5	5	4	12	7	7	5	10	7	11	6
Vie privée	Violation de domicile par un particulier	Acc.	2	2	1		2	2	1		2			
	Violation du secret des lettres	Acc.		1		1								
	Sous-total		2	3	1	3	2	1		2				
Tapage nocturne	Acc.	1		1	1	3					5	3	7	
	Sous-total		1	1	1	3					5	3	7	
Abus faiblesses de personnes	Acc.				1									
	Sous-total				1									
Cyberlokkng (leurre de mineur par ICT)	Acc.												1	
	Sous-total												1	
<b>Total</b>			<b>9</b>	<b>25</b>	<b>14</b>	<b>24</b>	<b>34</b>	<b>28</b>	<b>26</b>	<b>40</b>	<b>51</b>	<b>35</b>	<b>45</b>	<b>15</b>



Infr. relative au statut juridique de l'enfant

			2000	2015	2016	2017	2018	2019	2020	2021	2022	2023	2024	2025
Non-représentation d'enfants	Par les parents	Acc.	4	1	1	1		3	3				2	1
	Par une personne qui en a la charge	Acc.				1								
		Sous-total	4	1	1	2		3	3				2	1
		Total	4	1	1	2		3	3				2	1



Vol et extorsion

			2000	2015	2016	2017	2018	2019	2020	2021	2022	2023	2024	2025
Vol avec circ. aggr.	Avec violence	Acc.	4	1	2	3			1	1		1	1	
		Tent.	3											
	Sans violence	Acc.	51	38	44	34	37	43	22	16	22	19	23	6
		Tent.	16	11	7	11	12	21	11	7	2	6	7	3
Sous-total			74	50	53	48	49	64	34	24	24	26	31	9
Vol sans circ. aggr.	Avec violence	Acc.		1	3	2		4	1		1			1
	Sans violence, Vol à la tire	Acc.				2					1	2		
	Sans violence, Vol d'usage	Acc.		1				1						
	Sans violence, Vol domestique	Acc.	1	2			1							
	Sans violence	Acc.	61	33	43	41	29	45	33	21	43	28	29	10
	Tent.	4		1		1	1		1	1	1	1		
Sous-total			66	37	47	45	31	51	34	22	46	31	29	11
Vol non spécifié		Acc.	7	1		1								
		Tent.	4											
Sous-total			11	1		1								
Extorsion		Acc.			1			4			1		2	
		Tent.						1			1	1		
Sous-total					1			5			2	1	2	
Total			151	88	101	94	80	120	68	46	72	58	62	20



**Fraude**

		2000	2015	2016	2017	2018	2019	2020	2021	2022	2023	2024	2025
Blanchiment d'argent	Acc.					1							1
	Sous-total					1							1
Recel	Recel simple	Acc.				3	2	1	2	1	1		
	Recel qualifié	Acc.				1							
	Sous-total					4	2	1	2	1	1		
Grivèlerie	Carburant / lubrifiant	Acc.	1										
	Boissons et aliments	Acc.			1					1	1	1	
	Voiture de location	Acc.		1	2								
	Logements	Acc.						1					
Sous-total		4	1	1	3			1		1	1	1	
Corruption privée	Acc.		1										
	Sous-total		1										
Détournement et destruction frauduleuse	Cel frauduleux	Acc.		1		2	1	1	1		1	1	
	D'objets saisis	Acc.					1		1				
	Sous-total	7	1	1		2	2	1	2		1	1	
Escoquerie	Fraude par internet	Acc.	2	2	3	15	8	9	10	11	15	25	7
		Tent.	2	2	1	4	1	3	2	2	1	1	
	Escoquerie sans internet	Tent.	5	6	6	4	5	1		5	6	2	1
	Non spécifié	Acc.		1					4	1		1	
Sous-total	6	9	11	10	23	14	13	16	19	22	29	8	
Tromperie	Marchandises vendues / travail fourni	Acc.				1				1			
	Sous-total					1				1			
Abus de confiance et infr. apparentées	Abus de confiance	Acc.	3	1	4	4	2	3	3	6	2	9	5
	Abus des faiblesses	Acc.						1			1		1
	Sous-total	3	1	4	4	2	3	4	6	2	10	5	6
Abus de biens sociaux	Autres	Acc.					1						
	Sous-total						1						
Infr. liées à l'insolvabilité	Par des tiers	Acc.		1									
	Par le débiteur	Acc.		1									
	Non spécifié	Acc.			1								
	Sous-total		1	2	1								
Chèques sans provision	Acc.	2											
	Sous-total	2											
<b>Total</b>		<b>22</b>	<b>14</b>	<b>19</b>	<b>18</b>	<b>33</b>	<b>22</b>	<b>20</b>	<b>26</b>	<b>24</b>	<b>35</b>	<b>36</b>	<b>15</b>



Dégradation de la propriété

			2000	2015	2016	2017	2018	2019	2020	2021	2022	2023	2024	2025
Incendie volontaire	Dans lieu habité (de nuit)	Acc.			1									
	Dans un autre lieu (de jour)	Acc.				1	1	2						
	Dans un autre lieu (de nuit)	Acc.							2		1			1
	Dans un autre lieu (moment indéterminé)	Tent.		1										
		Sous-total		1	1	1	1	2	2		1			1
Incendie involontaire		Acc.	2	4	1	1	2	2	1	4		1		2
		Sous-total	2	4	1	1	2	2	1	4		1		2
Destruction, dénaturation, dégradation	Avec circ. aggr.	Acc.	4		1	1								
	Non spécifié	Acc.	4											
		Sous-total	8		1	1								
Vandalisme	Sur véhicules	Acc.	12	30	17	27	22	22	12	18	17	11	6	14
	Sur autres biens mobiliers	Acc.	17	3	8	6	4	5	2	3	6	5	2	3
	Graffitis	Acc.	2									1	1	
	Autres détériorations sur biens immobiliers	Acc.	4	12	21	22	14	14	10	8	18	16	11	5
	Dégradation de clôture	Acc.		1	1	3	3	5			1	1	1	
		Sous-total	35	46	47	58	43	46	24	29	42	34	21	22
		Total	45	51	50	61	46	50	27	33	43	35	21	25



Infr. contre la sécurité publique

		2000	2015	2016	2017	2018	2019	2020	2021	2022	2023	2024	2025
Association de malfaiteurs	Acc.			1									
	Sous-total			1									
Evasion de prisonniers	Non-respect surveillance électronique	Acc.								1			
	Sous-total									1			
Menaces	Menace d'attentat	Acc.						3					
	Verbales	Acc.	18	8	10	15	6	12	11	8	9	10	12
	Ecrites	Acc.	2	2	3	4	4	2	6	2	3	3	
	Par gestes, emblèmes	Acc.	2	7	12	7	2	10	8	7	13	4	6
	Non spécifié	Tent.	1										
	Sous-total	23	17	25	26	12	24	28	17	25	17	18	7
	Total	23	17	26	26	12	24	28	17	26	17	18	7



Infr. contre l'autorité publique

			2000	2015	2016	2017	2018	2019	2020	2021	2022	2023	2024	2025
Rébellion	Rébellion non armée	Acc.		1	1	1	2	3	1	3	2		3	
	Non spécifié	Acc.							1					
		Sous-total		1	1	1	2	3	2	3	2		3	
Outrages		Acc.		2	1		1	1	3	2		1	5	
		Sous-total		2	1		1	1	3	2		1	5	
Autres infractions	Bris de scellés	Acc.	1						2					
		Sous-total	1						2					
			Total	3	2	1	3	4	7	5	2	1	8	



Infr. contre la foi publique

			2000	2015	2016	2017	2018	2019	2020	2021	2022	2023	2024	2025
Faux en écritures	Faux en écritures	Acc.	3	8	3		1	4	2	3	3	1	3	1
	Usage de faux en écrit. et écrit. falsifiées	Acc.	2	3	6	1		3	2	2	1	2	2	2
		Sous-total	5	11	9	1	1	7	4	5	4	3	5	3
Usurpation	De fonctions	Acc.	1				2							
	De titres	Acc.		1										
	De nom	Acc.	1	2		1		4	2	1	1	3	3	3
	Sous-total	2	3		1	2	4	2	1	1	1	3	3	3
Contrefaçon / falsification	Contrefaçon	Acc.				1					1		2	
	Falsification	Acc.								1				
		Sous-total				1				1	1		2	
Fausses monnaies	Emission	Acc.			1	2								
	Non spécifié	Acc.	3											
	Autres	Acc.	1				1					1		
	Sous-total	4		1	2	1						1		
Faux en justice	Fausse déclarations	Acc.	1				1	1						
		Sous-total	1				1	1						
		Total	12	14	10	5	5	12	6	7	6	7	10	6



Hotton

Infraction Code pénal

Infr. contre la famille

		2000	2015	2016	2017	2018	2019	2020	2021	2022	2023	2024	2025
Abandon de famille	Acc.	2									1		
	Sous-total	2									1		
Refus du droit aux relations personnelles	Acc.	8	10	8	11	2	9	13	7	7	4	9	1
	Sous-total	8	10	8	11	2	9	13	7	7	4	9	1
Non-acquittement pension alimentaire	Acc.	7	3	2		3	2	3	2	2	1		1
	Sous-total	7	3	2		3	2	3	2	2	1		1
	Total	17	13	10	11	5	11	16	9	9	6	9	2

Criminalité informatique

		2000	2015	2016	2017	2018	2019	2020	2021	2022	2023	2024	2025
Hacking	Acc.		4		2	1	3		7	15	8	3	3
	Sous-total		4		2	1	3		7	15	8	3	3
Faux en informatique	Acc.			1			2				1		
	Sous-total			1			2				1		
Fraude informatique	Acc.		3	3	4	2	16	5	17	29	19	36	15
	Tent.										2		
	Sous-total		3	3	4	2	16	5	17	29	21	36	15
Sabotage	Acc.										1		
	Sous-total										1		
	Total		7	4	6	3	21	5	24	44	31	39	18

Exercice illégal de l'autorité publique

		2000	2015	2016	2017	2018	2019	2020	2021	2022	2023	2024	2025
Corruption publique	Acc.	1											
	Sous-total	1											
	Total	1											



Contravention Code pénal

	2000	2015	2016	2017	2018	2019	2020	2021	2022	2023	2024	2025
Injures (Contravention) <b>Acc.</b>	2											
<b>Sous-total</b>	2											
<b>Total</b>	2											

# ***STATISTIQUES POLICIERES DE CRIMINALITE***

---

***LIEU DE PERPETRATION: COMMUNE***

**Hotton**

***ANNEXE II: DETAIL PAR CATEGORIE DE DELIT  
LOIS SPECIALES***



Hotton

Infraction Lois spéciales

Drogues

			2000	2015	2016	2017	2018	2019	2020	2021	2022	2023	2024	2025
Détention	Acc.			5	16	8	14	18	8	5	12	21	10	8
	Tent.						1	1						
	Sous-total			5	16	8	15	19	8	5	12	21	10	8
Usage	Usage individuel	Acc.	1											
	Faciliter l'usage	Acc.								1				
	Incitation à l'usage	Acc.						2						
	Désordre, scandale ou danger dans un espace public	Acc.											1	
	Sous-total		1					2		1			1	
Importation et exportation	Acc.		2					1						
	Sous-total		2					1						
Fabrication	Acc.					2	1	1	1	2	1			
	Sous-total					2	1	1	1	2	1			
Commerce	Acc.		1	1	9	1	2	2	4	5	6	2	2	6
	Sous-total		1	1	9	1	2	2	4	5	6	2	2	6
	Total		4	6	25	9	19	25	13	13	19	23	13	14

Législation sur les étrangers

			2000	2015	2016	2017	2018	2019	2020	2021	2022	2023	2024	2025
Transmigration illégale	Accès au territoire	Acc.					1		1	1		1	1	
	Séjour	Acc.		1	1	1		1	2		3	3	5	
	Pas de port de documents d'identité ou de voyage	Acc.						1					1	
	Inscription au registre des étrangers	Acc.		94	77	51	58	51	3	72	60	30	66	3
	Reconnaissance fraudul. sans récompense/contrainte	Acc.												1
	Sous-total			95	78	52	59	53	6	73	63	34	74	3
	Total			95	78	52	59	53	6	73	63	34	74	3



**Environnement**

			2000	2015	2016	2017	2018	2019	2020	2021	2022	2023	2024	2025
Déchets	Déchets par professionnel	Acc.											1	
	Déchets par particulier	Acc.			1	1	2	5	2	1	3	2	2	
	Déchets par personne indéterminée	Acc.	4											
	Déchets: permis/autorisation	Acc.								1				
	<b>Sous-total</b>		<b>4</b>		<b>1</b>	<b>1</b>	<b>2</b>	<b>5</b>	<b>2</b>	<b>2</b>	<b>3</b>	<b>2</b>	<b>3</b>	
Autres que déchets	Urbanisme	Acc.				1				1				
	Permis d'environnement	Acc.										1		
	Autres nuisances en matière d'environnement	Acc.	2											
	<b>Sous-total</b>		<b>2</b>			<b>1</b>				<b>1</b>		<b>1</b>		
Biodiversité / Faune et flore	Bien-être animal	Acc.	2	1	1	1			1	1	3	2	2	1
	Protection de la nature	Acc.				1	1			1				
	Destruction d'animaux	Acc.							1	1				
	<b>Sous-total</b>		<b>2</b>	<b>1</b>	<b>2</b>	<b>1</b>			<b>2</b>	<b>3</b>	<b>3</b>	<b>2</b>	<b>2</b>	<b>1</b>
	<b>Total</b>		<b>8</b>	<b>1</b>	<b>2</b>	<b>4</b>	<b>3</b>	<b>5</b>	<b>4</b>	<b>6</b>	<b>6</b>	<b>5</b>	<b>5</b>	<b>1</b>

**Armes et explosifs**

			2000	2015	2016	2017	2018	2019	2020	2021	2022	2023	2024	2025
Détenion illégale	Arme à feu	Acc.		4	1		1	3	3	3	4	3	3	
	Arme blanche ou non à feu	Acc.		2	2	2	3	8	6		2	2		
	Munition	Acc.						2	1	1		1		
	<b>Sous-total</b>			<b>6</b>	<b>3</b>	<b>2</b>	<b>4</b>	<b>13</b>	<b>10</b>	<b>4</b>	<b>6</b>	<b>6</b>	<b>3</b>	
Port / transport illégal	Arme à feu	Acc.					3	1		1				
	Arme blanche ou non à feu	Acc.		1	2	1	1	3	2	4	6	3	3	
	Non spécifié	Acc.	2											
	<b>Sous-total</b>		<b>2</b>	<b>1</b>	<b>2</b>	<b>1</b>	<b>4</b>	<b>4</b>	<b>2</b>	<b>5</b>	<b>6</b>	<b>3</b>	<b>3</b>	
	<b>Total</b>		<b>2</b>	<b>7</b>	<b>5</b>	<b>3</b>	<b>8</b>	<b>17</b>	<b>12</b>	<b>9</b>	<b>12</b>	<b>9</b>	<b>6</b>	



Protection de la personne

			2000	2015	2016	2017	2018	2019	2020	2021	2022	2023	2024	2025
Discrimination	Racisme et xénophobie	Acc.			1			1	1	1	3		1	
	Autre discrimination	Acc.							1					
		Sous-total			1			1	2	1	3		1	
Protection de la vie privée		Acc.				2	1		1					
		Sous-total				2	1		1					
Caméras de surveillance		Acc.					2						1	
		Sous-total					2						1	
Droit à l'image		Acc.					2	1					2	1
		Sous-total					2	1					2	1
			Total		1	2	5	2	3	1	3	3	2	1



**Hotton**

**Infraction Lois spéciales**

**Hormones et dopage**

		2000	2015	2016	2017	2018	2019	2020	2021	2022	2023	2024	2025
Détention	Acc.								1				
	Sous-total:								1				
	Total:								1				

**Sécurité privée**

		2000	2015	2016	2017	2018	2019	2020	2021	2022	2023	2024	2025
Milices privées	Acc.						1						
	Sous-total:						1						
	Total:						1						

**Protection de la jeunesse**

		2000	2015	2016	2017	2018	2019	2020	2021	2022	2023	2024	2025
Législation sur l'obligation scolaire	Acc.						2						
	Sous-total:						2						
Législation sur la protection de la jeunesse	Acc.	3	1	4	4	9	10	6	9	11	8	6	4
	Sous-total:	3	1	4	4	9	10	6	9	11	8	6	4
	Total:	3	1	4	4	9	12	6	9	11	8	6	4



**Code pénal social**

		2000	2015	2016	2017	2018	2019	2020	2021	2022	2023	2024	2025
<b>Harcèlement au travail</b>	Acc.						1	1					
	Sous-total:						1	1					
<b>Fraude sociale aux cotisations (travail au noir)</b>	Acc.							1					
	Sous-total:							1					
<b>Surveillance et contrôle</b>	Acc.							1					
	Sous-total:							1					
<b>Infr. contre foi publique en droit pénal social</b>	Acc.										1		
	Sous-total:										1		
<b>Escroquerie en droit pénal social</b>	Acc.							1			1		
	Sous-total:							1			1		
<b>Autres</b>	Acc.												1
	Sous-total:												1
	Total:						1	4			2		1

**Ivresse et alcool**

		2000	2015	2016	2017	2018	2019	2020	2021	2022	2023	2024	2025
<b>Ivresse publique</b>	Acc.	3	3	1	2	3	9	3	9	9	14	12	5
	Sous-total:	3	3	1	2	3	9	3	9	9	14	12	5
<b>Servir de l'alcool à une personne ivre</b>	Acc.				1						1		
	Sous-total:				1						1		
	Total:	3	3	1	3	3	9	3	9	9	15	12	5

**Registre de population**

		2000	2015	2016	2017	2018	2019	2020	2021	2022	2023	2024	2025
	Acc.	4	15	10	9	9	2	2	4	2	2	1	
	Sous-total:	4	15	10	9	9	2	2	4	2	2	1	
	Total:	4	15	10	9	9	2	2	4	2	2	1	



**Carte d'identité**

		2000	2015	2016	2017	2018	2019	2020	2021	2022	2023	2024	2025
<b>Pas en possession</b>	Acc.					1				1		1	
	Sous-total:					1				1		1	
<b>Refus de présentation</b>	Acc.	1											
	Sous-total:	1											
	<b>Total:</b>	<b>1</b>				<b>1</b>				<b>1</b>		<b>1</b>	

**Santé publique**

		2000	2015	2016	2017	2018	2019	2020	2021	2022	2023	2024	2025
<b>Refus ou négligence respect mesures</b>	Acc.							57	2	2			
	Sous-total:							57	2	2			
<b>Autres</b>	Acc.							5					
	Sous-total:							5					
	<b>Total:</b>							<b>62</b>	<b>2</b>	<b>2</b>			

**Travail**

		2000	2015	2016	2017	2018	2019	2020	2021	2022	2023	2024	2025
<b>Règlement général protection du travail</b>	Acc.							1					
	Sous-total:							1					
<b>Commerce ambulant</b>	Acc.									1			
	Sous-total:									1			
<b>Autres</b>	Acc.			1		1	1	1		1			
	Sous-total:			1		1	1	1		1			
	<b>Total:</b>			<b>1</b>		<b>1</b>	<b>1</b>	<b>2</b>		<b>2</b>			

**Protection des revenus publics**

		2000	2015	2016	2017	2018	2019	2020	2021	2022	2023	2024	2025
<b>Fraude sociale aux allocations</b>	Acc.		1					1				1	
	Sous-total:		1					1				1	
	<b>Total:</b>		<b>1</b>					<b>1</b>				<b>1</b>	



**Législation économique**

		2000	2015	2016	2017	2018	2019	2020	2021	2022	2023	2024	2025
<b>Sociétés</b>	Acc.	1											
	Sous-total:	1											
<b>Délit d'initié</b>	Acc.			1									
	Sous-total:			1									
	<b>Total:</b>	<b>1</b>		<b>1</b>									

**Pratiques commerciales**

		2000	2015	2016	2017	2018	2019	2020	2021	2022	2023	2024	2025
<b>Oeuvres d' art</b>	Acc.		1										
	Sous-total:		1										
<b>Autres</b>	Acc.				1								
	Sous-total:				1								
	<b>Total:</b>		<b>1</b>		<b>1</b>								

**Autres lois spéciales**

		2000	2015	2016	2017	2018	2019	2020	2021	2022	2023	2024	2025
<b>Transport</b>	Acc.					1		2					
	Sous-total:					1		2					
<b>Infractions Loi police chemins de fer</b>	Acc.			1	2								
	Sous-total:			1	2								
	<b>Total:</b>			<b>1</b>	<b>2</b>	<b>1</b>		<b>2</b>					

# ***STATISTIQUES POLICIERES DE CRIMINALITE***

---

***LIEU DE PERPETRATION: COMMUNE***

**Hotton**

***ANNEXE III: DETAIL  
FIGURES CRIMINELLES / PHENOMENES***



Hotton

FC Vol moyen de transport

		2000	2015	2016	2017	2018	2019	2020	2021	2022	2023	2024	2025
Vol de voiture	Acc.	10	2	3	1	1	1	1	2	2	3	1	
	Tent.	7	1	1					1		1		
	<b>Total</b>	<b>17</b>	<b>3</b>	<b>4</b>	<b>1</b>	<b>1</b>	<b>1</b>	<b>1</b>	<b>3</b>	<b>2</b>	<b>4</b>	<b>1</b>	
Vol de moto	Acc.			1		1		2					
	<b>Total</b>			<b>1</b>		<b>1</b>		<b>2</b>					
Carjacking	Acc.				1				1	1			
	<b>Total</b>				<b>1</b>				<b>1</b>	<b>1</b>			
Homejacking	Acc.			1									
	<b>Total</b>			<b>1</b>									
Vol dans les garages	Acc.	1	1										
	<b>Total</b>	<b>1</b>	<b>1</b>										
Vol de vélomoteur	Acc.	5			2				1				
	<b>Total</b>	<b>5</b>			<b>2</b>				<b>1</b>				
Vol de vélo	Acc.	2		3	4	6	1	2	2	4	5	1	1
	<b>Total</b>	<b>2</b>		<b>3</b>	<b>4</b>	<b>6</b>	<b>1</b>	<b>2</b>	<b>2</b>	<b>4</b>	<b>5</b>	<b>1</b>	<b>1</b>



**FC Cambriolage**

		2000	2015	2016	2017	2018	2019	2020	2021	2022	2023	2024	2025
<b>Cambriolage dans habitation</b>	<b>Acc.</b>	12	16	20	14	14	30	7	8	9	5	12	2
	<b>Tent.</b>	6	8	4	3	9	17	10	4	2	5	7	2
	<b>Total</b>	<b>18</b>	<b>24</b>	<b>24</b>	<b>17</b>	<b>23</b>	<b>47</b>	<b>17</b>	<b>12</b>	<b>11</b>	<b>10</b>	<b>19</b>	<b>4</b>
<b>Cambriolage ds entreprise ou commerce</b>	<b>Acc.</b>	13	5	8	6	1	3	2		2		1	
	<b>Tent.</b>	7	2		4		1						
	<b>Total</b>	<b>20</b>	<b>7</b>	<b>8</b>	<b>10</b>	<b>1</b>	<b>4</b>	<b>2</b>		<b>2</b>		<b>1</b>	
<b>Cambriolage ds service public ou bâtiment administ</b>	<b>Acc.</b>	7	5	2	4	2	1	2		3	1		
	<b>Tent.</b>	1	1	1	1			1					1
	<b>Total</b>	<b>8</b>	<b>6</b>	<b>3</b>	<b>5</b>	<b>2</b>	<b>1</b>	<b>3</b>		<b>3</b>	<b>1</b>		<b>1</b>
<b>Cambriolage dans bâtiment (total)</b>	<b>Acc.</b>	32	26	28	24	17	34	11	8	14	6	13	2
	<b>Tent.</b>	14	10	5	8	9	18	11	4	2	5	7	3
	<b>Total</b>	<b>46</b>	<b>36</b>	<b>33</b>	<b>32</b>	<b>26</b>	<b>52</b>	<b>22</b>	<b>12</b>	<b>16</b>	<b>11</b>	<b>20</b>	<b>5</b>



**FC Vol autre**

		2000	2015	2016	2017	2018	2019	2020	2021	2022	2023	2024	2025
<b>Vol à main armée</b>	Acc.	2	1	1	1		1	1					
	Tent.	3											
	<b>Total</b>	<b>5</b>	<b>1</b>	<b>1</b>	<b>1</b>		<b>1</b>	<b>1</b>					
<b>Vol avec violence sans arme</b>	Acc.	3	1	5	4		7	1	1	2	1	4	1
	Tent.		1				1			1	1		
	<b>Total</b>	<b>3</b>	<b>2</b>	<b>5</b>	<b>4</b>		<b>8</b>	<b>1</b>	<b>1</b>	<b>3</b>	<b>2</b>	<b>4</b>	<b>1</b>
<b>Vol dans ou sur un véhicule</b>	Acc.	15	11	13	8	12	5	11	6	8	8	7	1
	Tent.	3				1							
	<b>Total</b>	<b>18</b>	<b>11</b>	<b>13</b>	<b>8</b>	<b>13</b>	<b>5</b>	<b>11</b>	<b>6</b>	<b>8</b>	<b>8</b>	<b>7</b>	<b>1</b>
<b>Vol d'armes et explosifs</b>	Acc.					2	1				2		
	Total					2	1				2		
<b>Vol à l'arraché</b>	Acc.	1		2	1	1	1					1	
	Total	1		2	1	1	1					1	
<b>Vol à la tire</b>	Acc.			2	2					1	2		
	Total			2	2					1	2		
<b>Vol à l'étagère</b>	Acc.	2	3	6		4	1	8	6	7	4	13	2
	Tent.								1				
	<b>Total</b>	<b>2</b>	<b>3</b>	<b>6</b>		<b>4</b>	<b>1</b>	<b>8</b>	<b>7</b>	<b>7</b>	<b>4</b>	<b>13</b>	<b>2</b>
<b>Vol par ruse</b>	Acc.		1	2		2	2				1		
	Total		1	2		2	2				1		
<b>Vol de métaux</b>	Acc.		7	4	4		3	2		9	1		
	Tent.									1			
	<b>Total</b>		<b>7</b>	<b>4</b>	<b>4</b>		<b>3</b>	<b>2</b>		<b>10</b>	<b>1</b>		
<b>Vol sur les chantiers</b>	Acc.	1	2	5			1	2		3	1		1
	Total	1	2	5			1	2		3	1		1
<b>Vol d'animaux</b>	Acc.	2		1	1		2			1		1	
	Total	2		1	1		2			1		1	



**Criminalité ICT**

		2000	2015	2016	2017	2018	2019	2020	2021	2022	2023	2024	2025
<b>Fraude de cartes de paiements</b>	Acc.		2	3		1	13	1	5	11	7	5	2
	Total		2	3		1	13	1	5	11	7	5	2
<b>Phishing</b>	Acc.									1	2	2	
	Total									1	2	2	
<b>Shouldersurfing</b>	Acc.						2						
	Total						2						

**FC Autre**

		2000	2015	2016	2017	2018	2019	2020	2021	2022	2023	2024	2025
<b>Violence contre les métiers d'intérêt général</b>	Acc.		2				3	1					1
	Total		2				3	1					1
<b>Viol collectif</b>	Acc.				1								
	Total				1								
<b>Graffiti</b>	Acc.	2									1	1	
	Total	2									1	1	
<b>Dégradation de voiture</b>	Acc.	6	29	16	27	20	19	13	17	17	11	6	14
	Total	6	29	16	27	20	19	13	17	17	11	6	14
<b>Rixe au couteau</b>	Acc.									2	1		
	Tent.			1									1
	Total			1						2	1		1



**PH Violence intrafamiliale (VIF)**

		2000	2015	2016	2017	2018	2019	2020	2021	2022	2023	2024	2025
<b>VIF: physique, dans le couple</b>	<b>Acc.</b>	5	12	15	15	14	12	23	15	21	16	16	6
	<b>Tent.</b>				1						2		
	<b>Total</b>	<b>5</b>	<b>12</b>	<b>15</b>	<b>16</b>	<b>14</b>	<b>12</b>	<b>23</b>	<b>15</b>	<b>21</b>	<b>18</b>	<b>16</b>	<b>6</b>
<b>VIF: physique, envers des descendants</b>	<b>Acc.</b>				5	2	6	6	3	2	5	4	4
	<b>Total</b>				<b>5</b>	<b>2</b>	<b>6</b>	<b>6</b>	<b>3</b>	<b>2</b>	<b>5</b>	<b>4</b>	<b>4</b>
<b>VIF: physique, envers d'autres membres</b>	<b>Acc.</b>	5	2	2	2	3	2	3	3	4	5	6	2
	<b>Total</b>	<b>5</b>	<b>2</b>	<b>2</b>	<b>2</b>	<b>3</b>	<b>2</b>	<b>3</b>	<b>3</b>	<b>4</b>	<b>5</b>	<b>6</b>	<b>2</b>
<b>VIF: sexuelle, envers des descendants</b>	<b>Acc.</b>	2	1	1			1						
	<b>Total</b>	<b>2</b>	<b>1</b>	<b>1</b>			<b>1</b>						
<b>VIF: sexuelle, envers d'autres membres</b>	<b>Acc.</b>										1		
	<b>Total</b>										<b>1</b>		
<b>VIF: psychique, dans le couple</b>	<b>Acc.</b>	12	11	11	14	3	14	16	7	10	4	16	2
	<b>Total</b>	<b>12</b>	<b>11</b>	<b>11</b>	<b>14</b>	<b>3</b>	<b>14</b>	<b>16</b>	<b>7</b>	<b>10</b>	<b>4</b>	<b>16</b>	<b>2</b>
<b>VIF: psychique, envers des descendants</b>	<b>Acc.</b>				1			1	1			2	
	<b>Total</b>				<b>1</b>			<b>1</b>	<b>1</b>			<b>2</b>	
<b>VIF: psychique, envers d'autres membres</b>	<b>Acc.</b>			3					1	1	1		
	<b>Total</b>			<b>3</b>					<b>1</b>	<b>1</b>	<b>1</b>		
<b>VIF: économique, dans le couple</b>	<b>Acc.</b>		1	1	1			1				1	
	<b>Total</b>		<b>1</b>	<b>1</b>	<b>1</b>			<b>1</b>				<b>1</b>	
<b>VIF: économique, envers des descendants</b>	<b>Acc.</b>				1								
	<b>Total</b>				<b>1</b>								
<b>VIF: économique, envers d'autres membres</b>	<b>Acc.</b>	9	4	4		3	3	3	2	2	2		1
	<b>Total</b>	<b>9</b>	<b>4</b>	<b>4</b>		<b>3</b>	<b>3</b>	<b>3</b>	<b>2</b>	<b>2</b>	<b>2</b>		<b>1</b>



**PH Hormones et dopage**

		2000	2015	2016	2017	2018	2019	2020	2021	2022	2023	2024	2025
<b>Dopage humain</b>	Acc.								1				
	Total								1				

**PH Drogues**

		2000	2015	2016	2017	2018	2019	2020	2021	2022	2023	2024	2025
<b>Vente de cocaïne</b>	Acc.			1		1	1	1	3	3	1	1	
	Total			1		1	1	1	3	3	1	1	
<b>Production de cannabis (culture)</b>	Acc.					1	1	1	1				
	Total					1	1	1	1				

**PH Traite des êtres humains**

		2000	2015	2016	2017	2018	2019	2020	2021	2022	2023	2024	2025
<b>TEH - exploitation sexuelle</b>	Acc.					1							
	Total					1							

**PH Violence dans l'espace public**

		2000	2015	2016	2017	2018	2019	2020	2021	2022	2023	2024	2025
<b>Violence physique (transport public)</b>	Acc.		1	1			1	1	1	1	1		
	Total		1	1			1	1	1	1	1		
<b>Violence physique (voie publique)</b>	Acc.	11	19	11	12	10	11	8	15	23	25	17	5
	Tent.			1	2								
	Total	11	19	12	14	10	11	8	15	23	25	17	5
<b>Violence physique (autre endroit public)</b>	Acc.	1	2									1	
	Total	1	2									1	
<b>Violence physique (endroit accessible au public)</b>	Acc.	6	8	8	11	6	7	4	7	9	5	3	4
	Tent.										1		
	Total	6	8	8	11	6	7	4	7	9	6	3	4
<b>Violence sexuelle (transport public)</b>	Acc.				1	1							
	Total				1	1							



**PH Violence dans l'espace public**

		2000	2015	2016	2017	2018	2019	2020	2021	2022	2023	2024	2025
Violence sexuelle (voie publique)	Acc.				2					1			2
	Tent.			1									
	<b>Total</b>			1	2					1			2
Violence sexuelle (endroit accessible au public)	Acc.	1			1		1		5		1	1	
	<b>Total</b>	1			1		1		5		1	1	
Violence psychique (transport public)	Acc.		1				1	1	1		1		
	<b>Total</b>		1				1	1	1		1		
Violence psychique (voie publique)	Acc.	8	6	7	3	11	13	8	10	4	8	14	2
	<b>Total</b>	8	6	7	3	11	13	8	10	4	8	14	2
Violence psychique (autre endroit public)	Acc.		2	1					1				
	<b>Total</b>		2	1					1				
Violence psychique (endroit accessible au public)	Acc.	7	3	1	6		4	5	4	2	1	2	1
	<b>Total</b>	7	3	1	6		4	5	4	2	1	2	1
Vol à main armée (voie publique)	Acc.	1											
	Tent.	1											
	<b>Total</b>	2											
Vol à main armée (endroit accessible au public)	Acc.	1		1			1	1					
	Tent.	2											
	<b>Total</b>	3		1			1	1					
Vol avec violence sans arme (transport public)	Acc.											1	
	Tent.						1						
	<b>Total</b>						1					1	
Vol avec violence sans arme (voie publique)	Acc.	3	1		2		2			1			1
	<b>Total</b>	3	1		2		2			1			1
Vol avec violence sans arme (endr. acces. au pub.)	Acc.			2			2	1	1			1	
	<b>Total</b>			2			2	1	1			1	



**PH Autre**

		2000	2015	2016	2017	2018	2019	2020	2021	2022	2023	2024	2025
<b>Terrorisme, extrémisme et radicalisme</b>	<b>Acc.</b>			1									
	<b>Total</b>			1									
<b>Cyberharcèlement</b>	<b>Acc.</b>		8	7	9	5	6	5	5	7	3	2	2
	<b>Total</b>		8	7	9	5	6	5	5	7	3	2	2
<b>Fraude à l'identité</b>	<b>Acc.</b>	3	6	3	1	2	8	2	2	1	4	5	3
	<b>Tent.</b>					3							
	<b>Total</b>	3	6	3	1	5	8	2	2	1	4	5	3

# ***STATISTIQUES POLICIERES DE CRIMINALITE***

---

*LIEU DE PERPETRATION: COMMUNE*

**Hotton**

***ANNEXE IV: FAITS ENREGISTRES  
NON CRIMINELS***



Hotton

Faits non criminels

Maladies / Décès / Disparition

	2000	2015	2016	2017	2018	2019	2020	2021	2022	2023	2024	2025
Suicide	1	3	3	3	4			3	1		9	2
Personne malade			1		1	3	2	2	1	1	5	1
Décès suspect						1						1
Décès naturel		1	1	1		3	1	2	1			
Disparition (personne disparue)	1	1	1	1	4	1		4	1	1	2	1
Accident (sauf roulage)	2	1	1	1	1		2		1		1	
Cadavre non identifié							1					
Sécurité des travailleurs (accident du travail)										1	2	
<b>Total</b>	<b>4</b>	<b>6</b>	<b>7</b>	<b>6</b>	<b>10</b>	<b>8</b>	<b>6</b>	<b>11</b>	<b>5</b>	<b>3</b>	<b>19</b>	<b>5</b>

Appels

	2000	2015	2016	2017	2018	2019	2020	2021	2022	2023	2024	2025
Appels	1						1					
<b>Total</b>	<b>1</b>						<b>1</b>					

Problèmes sociaux

	2000	2015	2016	2017	2018	2019	2020	2021	2022	2023	2024	2025
Différends familiaux	13	24	20	24	25	34	34	32	16	28	24	18
Différend (pas de coups)	6	12	23	27	37	20	29	14	25	24	17	14
Affaire civile	11	1	1	7	3	3	1	2	5	4	1	3
Protection de la jeunesse	4	1	1	3	5	4	1			3	1	4
Autres	1					1			1	3		2
<b>Total</b>	<b>35</b>	<b>38</b>	<b>45</b>	<b>61</b>	<b>70</b>	<b>62</b>	<b>65</b>	<b>48</b>	<b>47</b>	<b>62</b>	<b>43</b>	<b>41</b>



**Ordre public**

	2000	2015	2016	2017	2018	2019	2020	2021	2022	2023	2024	2025
Troubles		1	2		4	3	2	7	5	3	3	2
Autres											1	
<b>Total</b>		<b>1</b>	<b>2</b>		<b>4</b>	<b>3</b>	<b>2</b>	<b>7</b>	<b>5</b>	<b>3</b>	<b>4</b>	<b>2</b>

**Agissements suspects**

	2000	2015	2016	2017	2018	2019	2020	2021	2022	2023	2024	2025
	7		1	3	3	2	5	1	1			1
<b>Total</b>	<b>7</b>		<b>1</b>	<b>3</b>	<b>3</b>	<b>2</b>	<b>5</b>	<b>1</b>	<b>1</b>			<b>1</b>

**Objets trouvés**

	2000	2015	2016	2017	2018	2019	2020	2021	2022	2023	2024	2025
	2	1										
<b>Total</b>	<b>2</b>	<b>1</b>										

**Objets perdus**

	2000	2015	2016	2017	2018	2019	2020	2021	2022	2023	2024	2025
	51	99	114	84	79	78	71	106	83	84	72	37
<b>Total</b>	<b>51</b>	<b>99</b>	<b>114</b>	<b>84</b>	<b>79</b>	<b>78</b>	<b>71</b>	<b>106</b>	<b>83</b>	<b>84</b>	<b>72</b>	<b>37</b>

**Autres non-infractions**

	2000	2015	2016	2017	2018	2019	2020	2021	2022	2023	2024	2025
Non-respect des conditions		2	3	5	5	9	5	16	1			
Procès-verbal d'information	2	4	8	5	1	5	1	2	1	1	3	
Notification		4	1	1	2	2		1	1	4	3	
Dégradation involontaire câbles (non-télécom)								1				
Comportement lié à une radicalisation violente			1									
Demande signalement surveillance électronique									4	1	1	
Fonction de contrôle armes	2	2				1		1		4	1	
Autres non infractions	1											
<b>Total</b>	<b>5</b>	<b>12</b>	<b>13</b>	<b>11</b>	<b>8</b>	<b>17</b>	<b>6</b>	<b>21</b>	<b>7</b>	<b>10</b>	<b>8</b>	

