

STATISTIQUES POLICIERES DE CRIMINALITE

LIEU DE PERPETRATION: COMMUNE

Habay

2000 - 1er Semestre 2025

Police fédérale - DGRIDRIIBIPOL

STATISTIQUES POLICIERES DE CRIMINALITE

LIEU DE PERPETRATION: COMMUNE

Habay

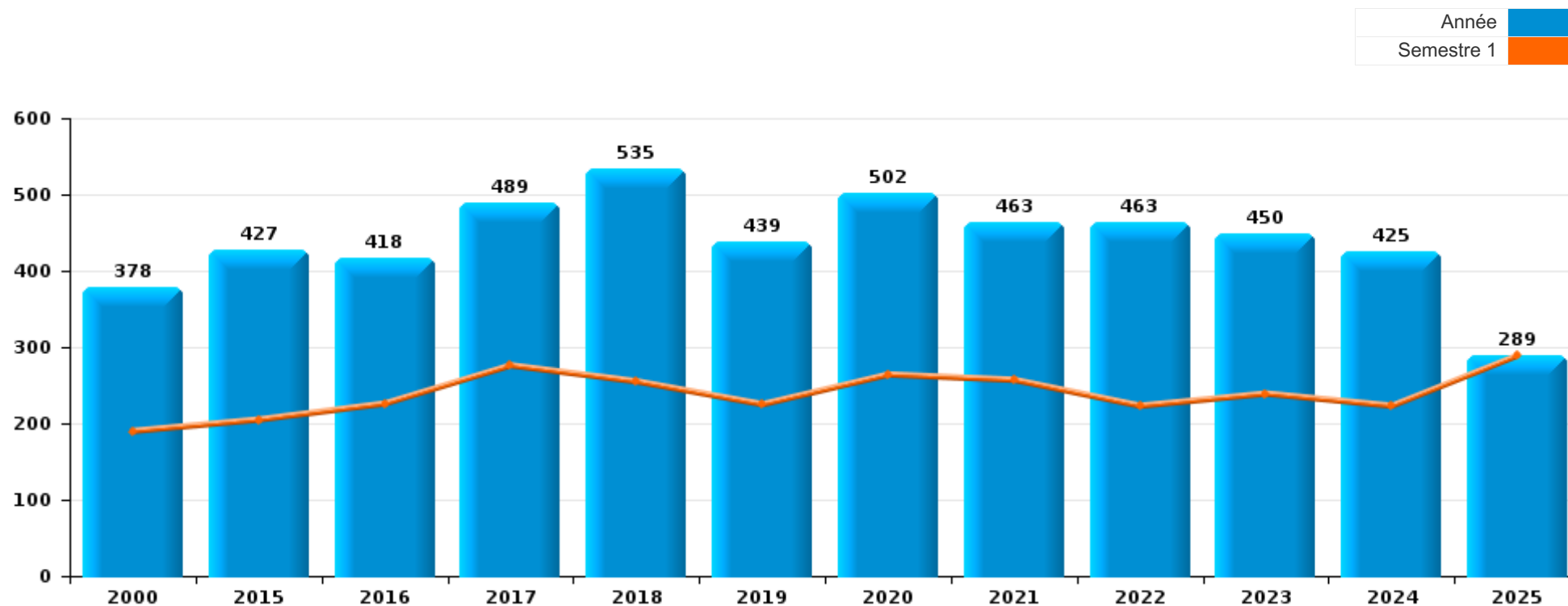
PARTIE I : INFRACTIONS JUDICIAIRES

CRIMINALITE ENREGISTREE COMMISE AU NIVEAU DE LA COMMUNE



Habay

	2000	2015	2016	2017	2018	2019	2020	2021	2022	2023	2024	2025
Nombre total des délits	378	427	418	489	535	439	502	463	463	450	425	289



FPF/DGR/DRI/BIPOL - Statistiques policières de criminalité (date de clôture: 31/10/2025)

Les données pour les années 2001 jusqu'à 2014 ne sont plus publiées mais restent disponibles sur demande auprès du service BIPOL.

Les données pour 2025 ne concernent que le 1er semestre.



Habay

	2000	2015	2016	2017	2018	2019	2020	2021	2022	2023	2024	2025
Vol et extorsion	128	115	101	155	127	114	131	77	90	114	115	68
Drogues	34	80	68	72	96	68	51	92	65	42	39	40
Dégradation de la propriété	74	45	41	52	54	38	50	49	41	41	30	29
Infr. contre l'intégrité physique	38	35	39	60	44	43	34	41	51	40	43	24
Fraude	20	20	29	23	26	29	38	43	59	53	36	29
Infr. contre la sécurité publique	28	14	16	18	25	21	15	18	29	25	14	9
Infr. contre autres valeurs morales et sentiments	7	10	16	29	24	30	18	21	22	30	16	7
Législation sur les étrangers	2	21	13	10	41	37	15	15	5	9	19	16
Criminalité informatique		16	26	9	10	8	12	9	29	18	26	14
Armes et explosifs	4	22	13	10	23	7	12	11	11	10	17	13
Infr. contre les moeurs	1	8	8	13	11	9	9	9	11	11	13	7
Infr. contre la foi publique	8	5	15	6	8		12	10	14	6	13	10
Santé publique				1			68	34		1		1
Infr. contre l'autorité publique	1	5	4	4	3	9	8	8	8	7	6	3
Protection de la jeunesse	4	5	2	3	11	4	5	2	2	11	8	3
Infr. contre la famille	18	6	4	3	8	4	4	2	1	4	4	
Registre de population				2	1	9	4	3	5	8	9	3
Environnement	2	4	3	6	2		3	6	2	6	5	
Infr. relative au statut juridique de l'enfant	2	6	5	5	4		3	6	1	1		
Code pénal social		1	2	1	3	3	1	4	7	2	3	4
Autres lois spéciales	1	4	3	1	6	1	4	1		2	2	
Ivresse et alcool	1		1	2	1		1		1	2	2	5
Protection de la personne		2	3		2	2			3	3		
Infr. contre la liberté individuelle		1	1		1	1	1	1	1		1	
Hormones et dopage		1	2		4							
Protection des revenus publics				2				1	1		1	2
Contravention Code pénal	5		1									
Carte d'identité									3	1	1	
Sécurité privée		1	1				2					
Travail						1				2	1	
Législation économique									1	1	1	
Traite des êtres humains							1					2
Marchand de sommeil				1		1						
Exercice illégal de l'autorité publique				1								
Pratiques commerciales			1									
Sous-total	378	427	418	489	535	439	502	463	463	450	425	289
Contravention règlement policier local		13	14	20	9	12	17	21	21	18	6	10
Sous-total		13	14	20	9	12	17	21	21	18	6	10
Total	378	440	432	509	544	451	519	484	484	468	431	299

FPF/DGR/DRI/BIPOL - Statistiques policières de criminalité (date de clôture: 31/10/2025)

Les données pour les années 2001 jusqu'à 2014 ne sont plus publiées mais restent disponibles sur demande auprès du service BIPOL.

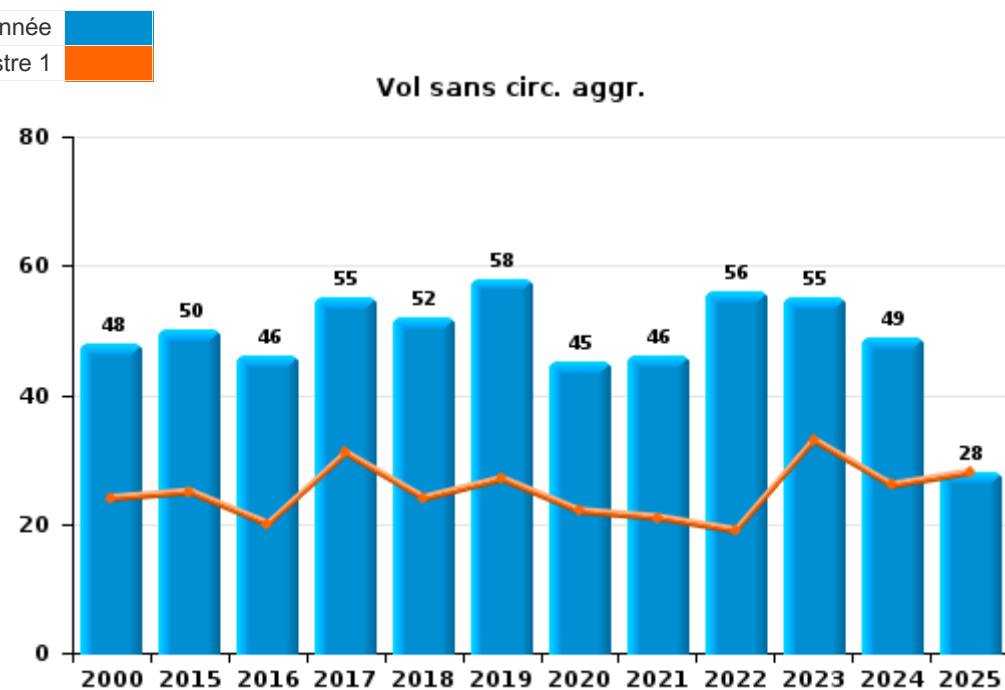
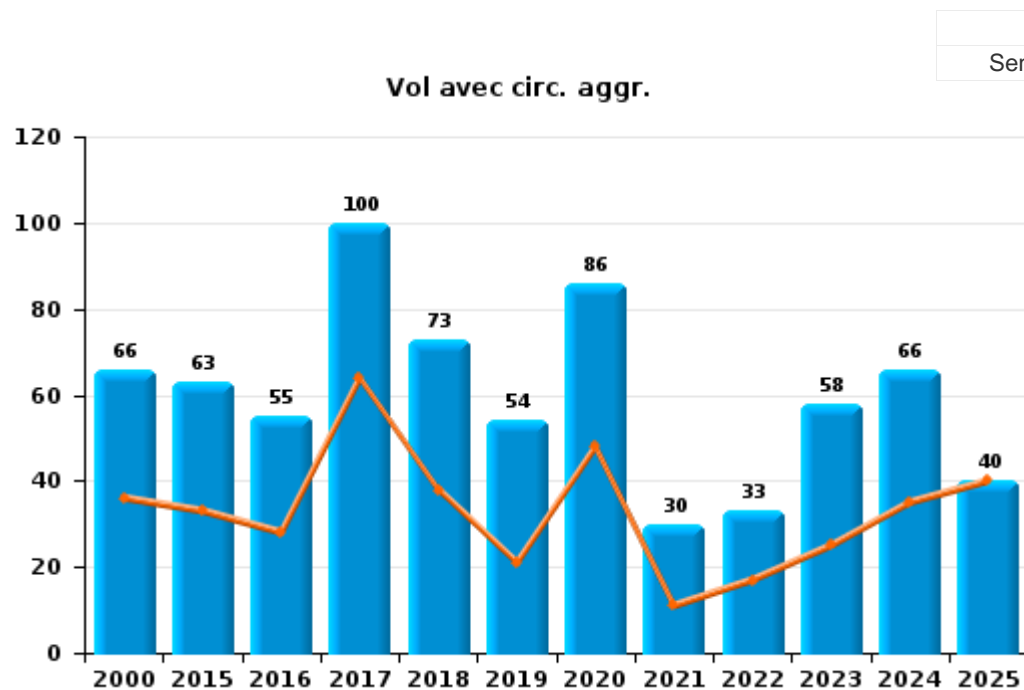
Les données pour 2025 ne concernent que le 1er semestre.



I.1. Catégorie des infractions : Vol et extorsion (top 5 des infractions au niveau national 2024)

Habay

	2000	2015	2016	2017	2018	2019	2020	2021	2022	2023	2024	2025
Vol avec circ. aggr.	66	63	55	100	73	54	86	30	33	58	66	40
Vol sans circ. aggr.	48	50	46	55	52	58	45	46	56	55	49	28
Vol non spécifié	10	1		1	1							
Extorsion	1	1		1	1			1	1	1		
Autres	3											
Total	128	115	101	155	127	114	131	77	90	114	115	68



FPF/DGR/DRI/BIPOL - Statistiques policières de criminalité (date de clôture: 31/10/2025)
 Les données pour les années 2001 jusqu'à 2014 ne sont plus publiées mais restent disponibles sur demande auprès du service BIPOL.
 Les données pour 2025 ne concernent que le 1er semestre.



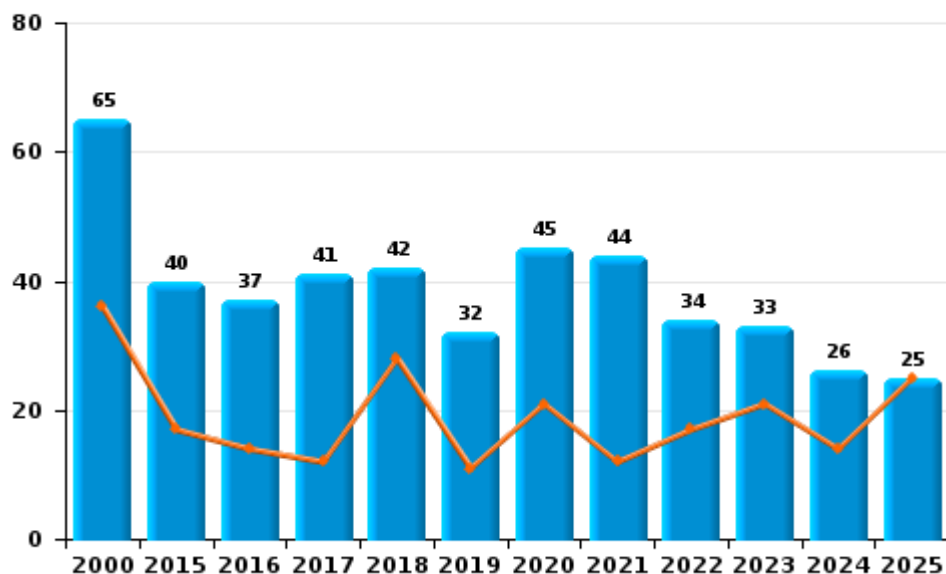
I.2. Catégorie des infractions : Dégradation de la propriété (top 5 des infractions au niveau national 2024)

Habay

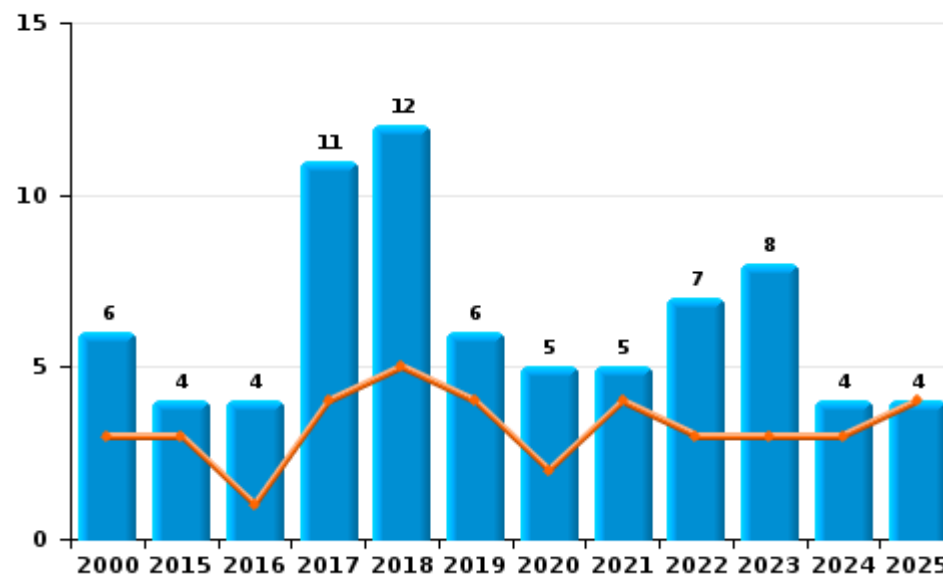
	2000	2015	2016	2017	2018	2019	2020	2021	2022	2023	2024	2025
Vandalisme	65	40	37	41	42	32	45	44	34	33	26	25
Incendie involontaire	4	3	2	8	10	5	5	4	5	8	4	2
Incendie volontaire	2	1	2	3	2	1		1	2			2
Destruction, dénaturation, dégradation	3	1										
Total	74	45	41	52	54	38	50	49	41	41	30	29

Année ■
Semestre 1 ■

Vandalisme



Incendie

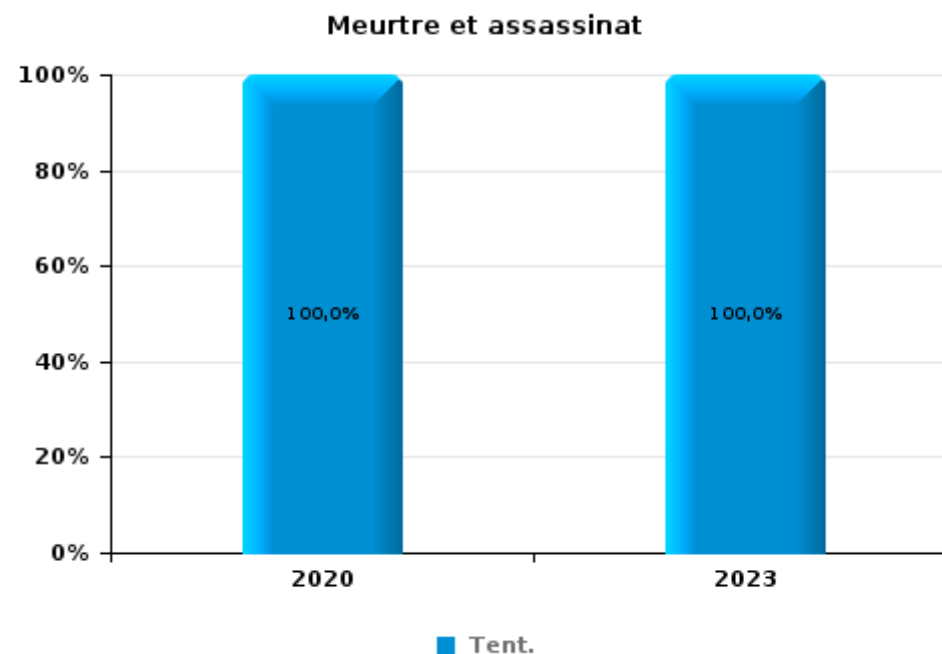
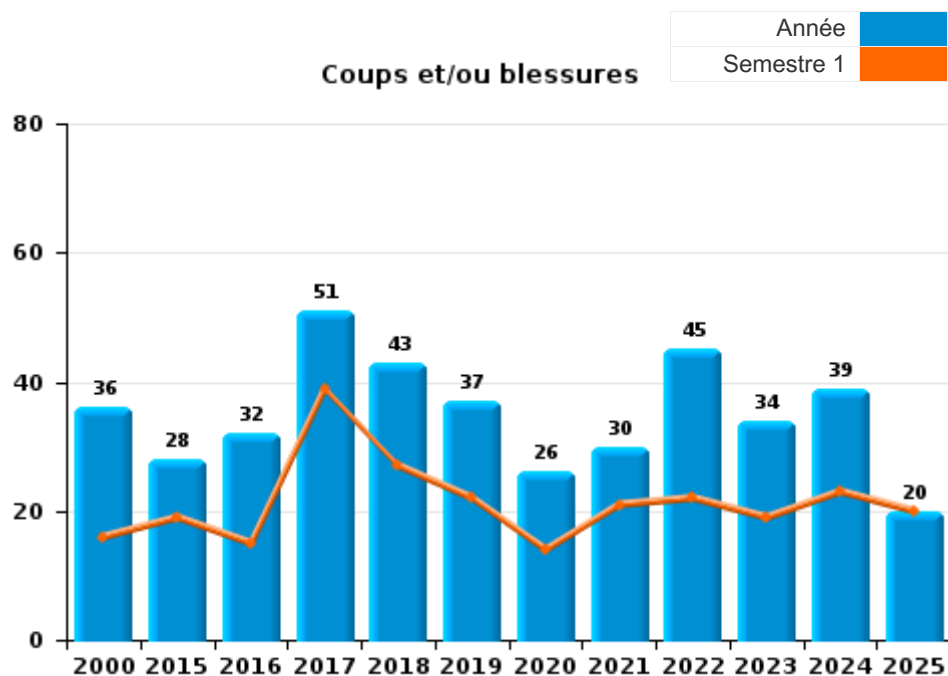




I.3. Catégorie des infractions : Infr. contre l'intégrité physique (top 5 des infractions au niveau national 2024)

Habay

	2000	2015	2016	2017	2018	2019	2020	2021	2022	2023	2024	2025
Coups et/ou blessures	36	28	32	51	43	37	26	30	45	34	39	20
Autres	2	7	7	9	1	6	7	11	6	5	4	4
Meurtre et assassinat							1			1		
Total	38	35	39	60	44	43	34	41	51	40	43	24





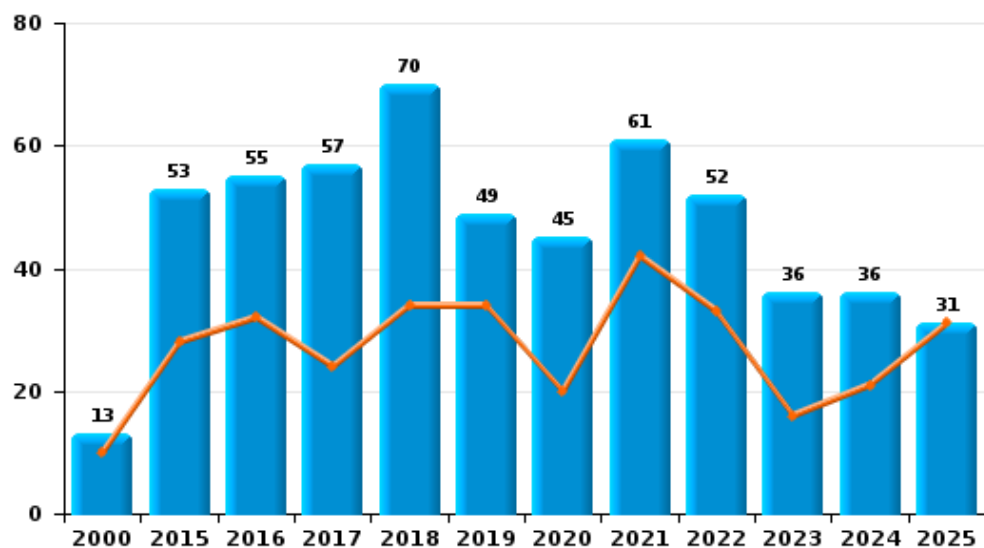
I.4. Catégorie des infractions : Drogues (top 5 des infractions au niveau national 2024)

Habay

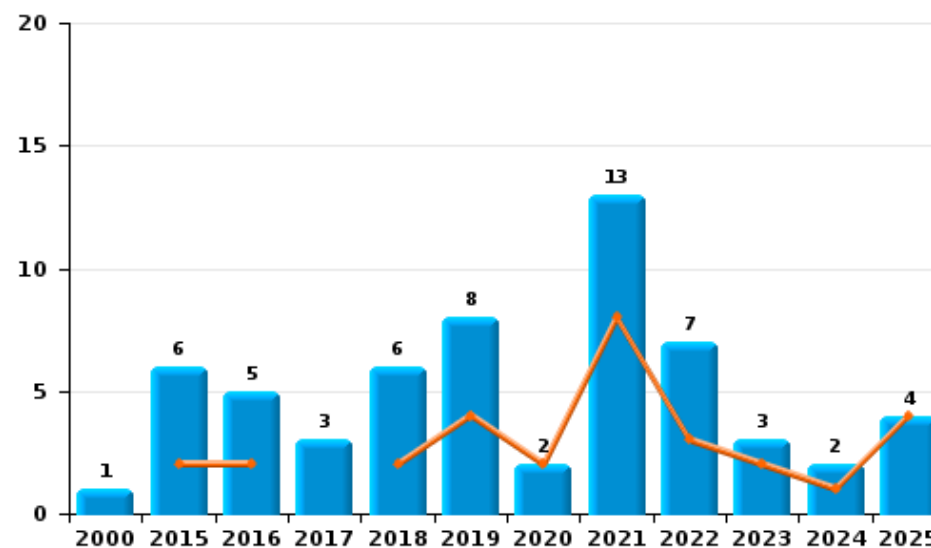
	2000	2015	2016	2017	2018	2019	2020	2021	2022	2023	2024	2025
Détention	13	53	55	57	70	49	45	61	52	36	36	31
Importation et exportation	3	20	7	10	17	4	2	11	5	1		2
Commerce	1	6	5	3	6	8	2	13	7	3	2	4
Usage	17							2		1		
Autres		1	1	1	3	4	2	2			1	3
Fabrication				1		3		3	1	1		
Total	34	80	68	72	96	68	51	92	65	42	39	40



Détention



Commerce



FPF/DGR/DRI/BIPOL - Statistiques policières de criminalité (date de clôture: 31/10/2025)
 Les données pour les années 2001 jusqu'à 2014 ne sont plus publiées mais restent disponibles sur demande auprès du service BIPOL.
 Les données pour 2025 ne concernent que le 1er semestre.



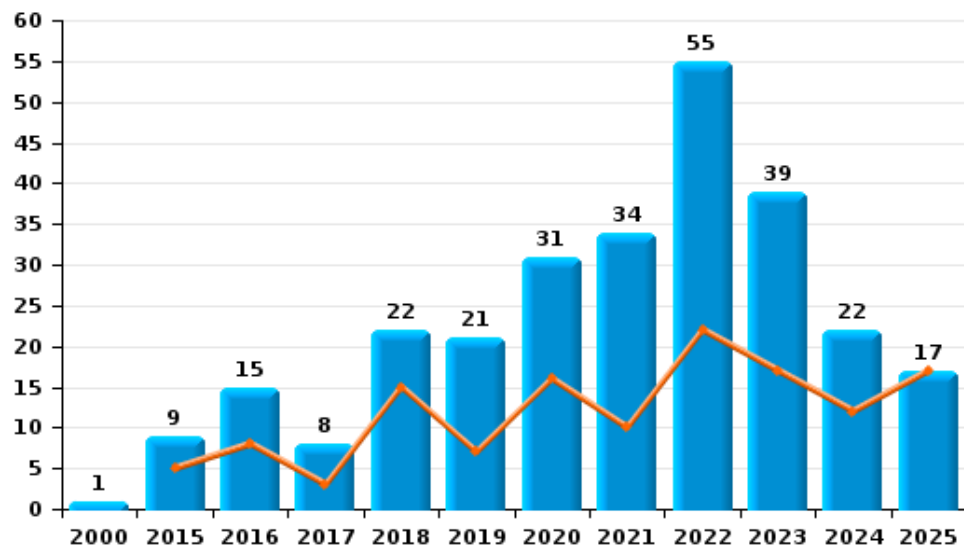
I.5. Catégorie des infractions : Fraude (top 5 des infractions au niveau national 2024)

Habay

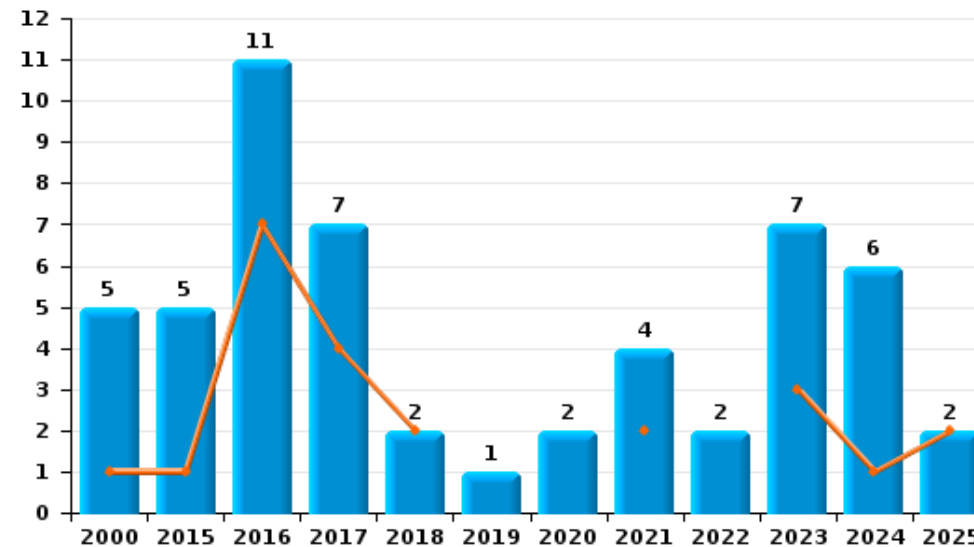
	2000	2015	2016	2017	2018	2019	2020	2021	2022	2023	2024	2025
Escroquerie	1	9	15	8	22	21	31	34	55	39	22	17
Abus de confiance et infr. apparentées	5	5	11	7	2	1	2	4	2	7	6	2
Fraudes: Autres	1	1	2	5		1	1	3	1	6	7	7
Détournement et destruction frauduleuse	7				1	3	2		1	1		3
Grivèlerie	5	3		1	1		2					
Recel	1	2	1	2		2		1			1	
Infr. liées à l'insolvabilité						1		1				
Total	20	20	29	23	26	29	38	43	59	53	36	29



Escroquerie



Abus de confiance et infr. apparentées



FPF/DGR/DRI/BIPOL - Statistiques policières de criminalité (date de clôture: 31/10/2025)

Les données pour les années 2001 jusqu'à 2014 ne sont plus publiées mais restent disponibles sur demande auprès du service BIPOL.
Les données pour 2025 ne concernent que le 1er semestre.

STATISTIQUES POLICIERES DE CRIMINALITE

LIEU DE PERPETRATION: COMMUNE

Habay

PARTIE II : FIGURES CRIMINELLES / PHENOMENES



Habay

FC Vol moyen de transport

	2000	2015	2016	2017	2018	2019	2020	2021	2022	2023	2024	2025
Vol de voiture	18	5	2	3	4	8	8	2	6	2	1	1
Carjacking									1	1		
Vol dans les garages	1	1										
Vol de vélomoteur	2											
Vol de vélo	2	1		7	5	2	4	4	3	2	2	

FC Cambriolage

	2000	2015	2016	2017	2018	2019	2020	2021	2022	2023	2024	2025
Cambriolage dans habitation	32	29	22	38	40	24	53	17	21	41	48	21
Cambriolage ds entreprise ou commerce	9	7	6	13	1	3	7	2	2	1	2	6
Cambriolage ds service public ou bâtiment administ	4	2	3	9	2	3	3	2		4	3	1
Vol au bélier				1								
Cambriolage dans bâtiment (total)	44	38	31	60	42	30	63	21	23	46	53	28

FC Vol autre

	2000	2015	2016	2017	2018	2019	2020	2021	2022	2023	2024	2025
Vol à main armée				1							1	
Vol avec violence sans arme	3	1	3	1	1	3	5	2	4	1	1	
Vol dans ou sur un véhicule	19	21	23	22	20	24	19	13	9	8	14	24
Vol d'armes et explosifs	2	1	2		1	1	2				1	
Vol à l'arraché	1	1	1			1	1					
Vol à la tire		2	2	4	2	6	3	2	1	2	1	
Vol à l'étagère		8	2	1	2	4	5	5	18	5	7	1
Vol par ruse	2	1	2	2		1	1			1	4	1
Vol de métaux		3		3	4	1	1		1	4	3	
Vol sur les chantiers	2	2	1	4	2	3	1		2	4	2	1
Vol d'animaux	1				2	1	2				1	
Vol de cargaison		1	13	9	4	2	2	1				



Criminalité ICT

	2000	2015	2016	2017	2018	2019	2020	2021	2022	2023	2024	2025
Fraude de cartes de paiements		7	8		1	3	2	1	1	3	3	1
Phishing							1				1	
Skimming		5	1							1		

FC Autre

	2000	2015	2016	2017	2018	2019	2020	2021	2022	2023	2024	2025
Violence contre les métiers d'intérêt général			2			1	1	4	1	3	1	1
Graffiti	1	2	3	1	2		1	1	3		1	4
Dégradation de voiture	7	16	16	15	21	18	11	18	8	13	6	6
Rixe au couteau				1								

PH Violence intrafamiliale (VIF)

	2000	2015	2016	2017	2018	2019	2020	2021	2022	2023	2024	2025
VIF: physique, dans le couple	1	12	16	13	11	11	9	10	13	11	16	6
VIF: physique, envers des descendants	1	2	3	2	2	4	1	4		4	2	
VIF: physique, envers d'autres membres	11	1	2	4	5	3	2	3		2	3	2

VIF: sexuelle, dans le couple			1				1	1				
VIF: sexuelle, envers d'autres membres									1			

VIF: psychique, dans le couple	13	9	8	11	10	8	9	13	6	10	6	1
VIF: psychique, envers des descendants				1						1	1	
VIF: psychique, envers d'autres membres				2	2	2	1	1		2	1	

VIF: économique, dans le couple			2		2	2	2	1		3		1
VIF: économique, envers des descendants			1			1						
VIF: économique, envers d'autres membres	7	3	2	3	4	1	4	2	1	1		

PH Hormones et dopage

	2000	2015	2016	2017	2018	2019	2020	2021	2022	2023	2024	2025
Dopage humain		1	2		2							



PH Drogues

	2000	2015	2016	2017	2018	2019	2020	2021	2022	2023	2024	2025
Vente de cocaïne		1	1	1		1		5	4		1	
Import-export de cocaïne						4	1	4	2			
Import-export de drogues synthétiques						1		1				
Vente de drogues synthétiques		1	1			1		1				1
Production de cannabis (culture)				1		2		1		1		
Import-export de cannabis en grande quantité							1	2	1			
Import-export d'héroïne		1	1		3	2		3	4			
Vente-traffic d'héroïne						2		5	1			

PH Trafic d'armes

	2000	2015	2016	2017	2018	2019	2020	2021	2022	2023	2024	2025
Commerce et production d'arme à feu et mun.					1		1					

PH Traite des êtres humains

	2000	2015	2016	2017	2018	2019	2020	2021	2022	2023	2024	2025
TEH - exploitation économique							1					2
TEH - exploitation sexuelle											1	



PH Violence dans l'espace public

	2000	2015	2016	2017	2018	2019	2020	2021	2022	2023	2024	2025
Violence physique (transport public)	1	1				1						
Violence physique (voie publique)	14	12	7	23	22	8	11	6	14	14	8	11
Violence physique (autre endroit public)	1		1	3		1		2	1		1	
Violence physique (endroit accessible au public)	4	3	2	3	3	6	2		8	2	7	3
Violence sexuelle (transport public)	1						1	2	1			
Violence sexuelle (voie publique)		1	1	8	2	2	1	1	1	2	1	1
Violence sexuelle (autre endroit public)				1								
Violence sexuelle (endroit accessible au public)		2			1			1	3	1		
Violence psychique (transport public)		1			1		1	1				1
Violence psychique (voie publique)	8	9	10	11	21	15	12	15	20	14	9	12
Violence psychique (autre endroit public)	2	1							1	2		
Violence psychique (endroit accessible au public)	4	1	4	3	4	3	2	4	5	5	7	2
Vol à main armée (voie publique)				1							1	
Vol avec violence sans arme (transport public)			2				1					
Vol avec violence sans arme (voie publique)	1						1	1	1	1		
Vol avec violence sans arme (endr. acces. au pub.)									2			

PH Autre

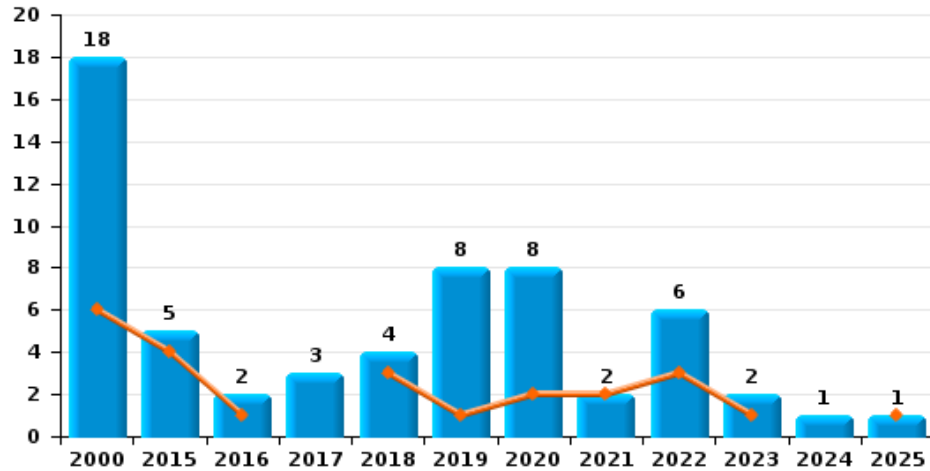
	2000	2015	2016	2017	2018	2019	2020	2021	2022	2023	2024	2025
Cyberharcèlement	1		2	4	1				1	6	1	
Fraude à l'identité	1	3	4	1	1		5	4	12	6	10	4



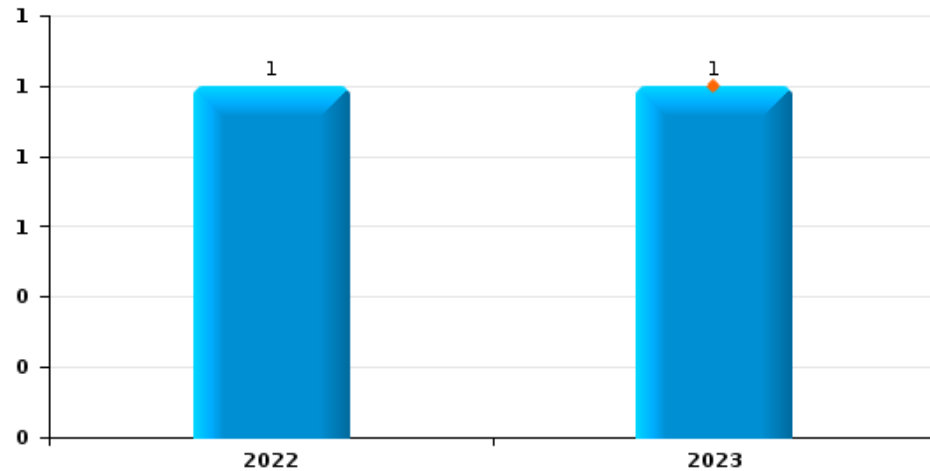
Habay

Année	■
Semestre 1	■

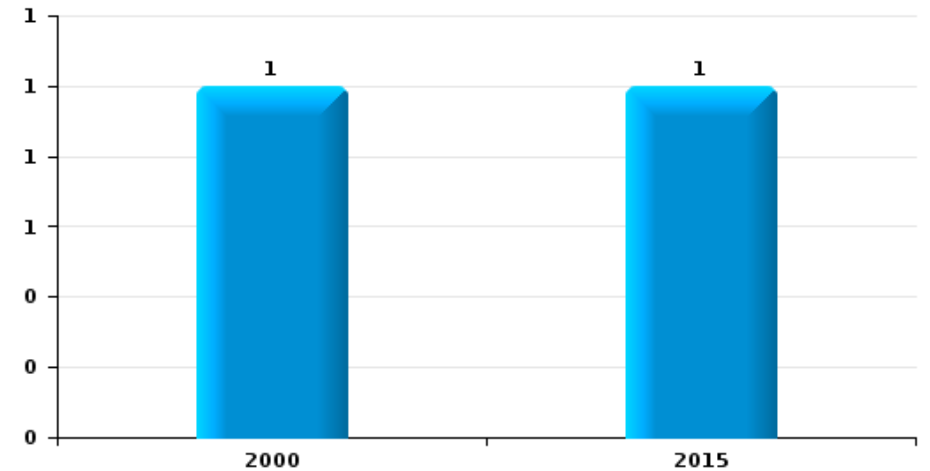
Vol de voiture



Carjacking



Vol dans les garages

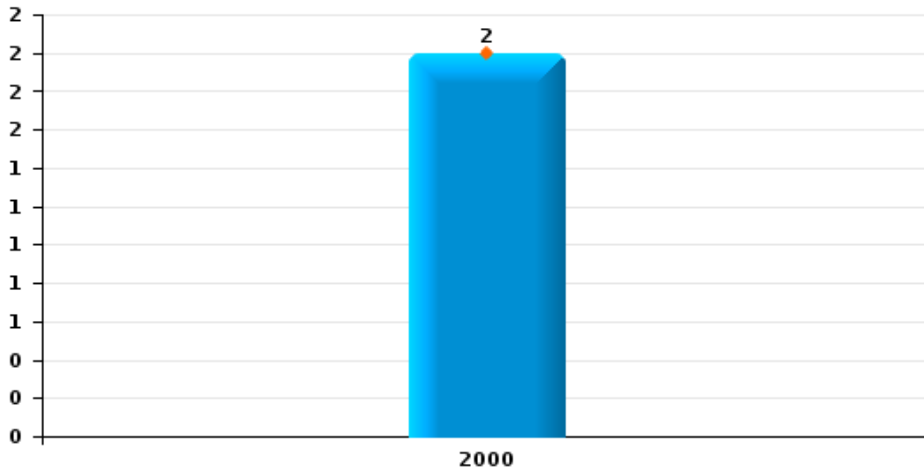




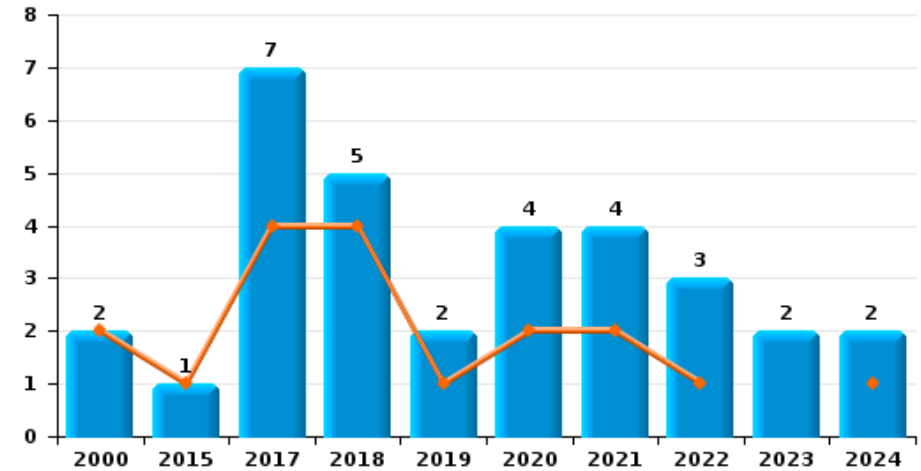
Habay

Année	■
Semestre 1	■

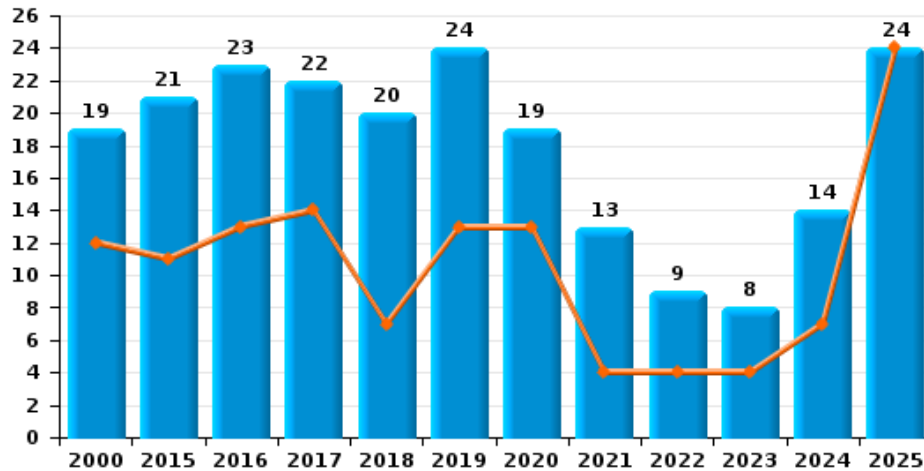
Vol de vélomoteur



Vol de vélo



Vol dans ou sur un véhicule

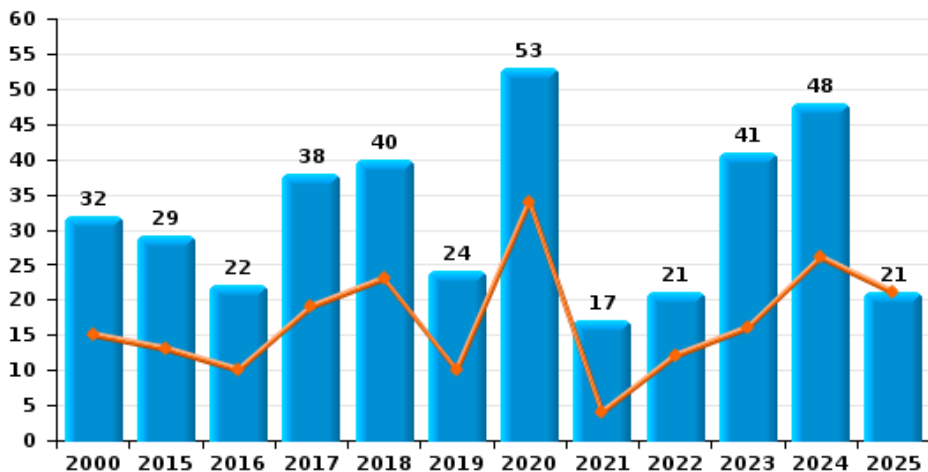




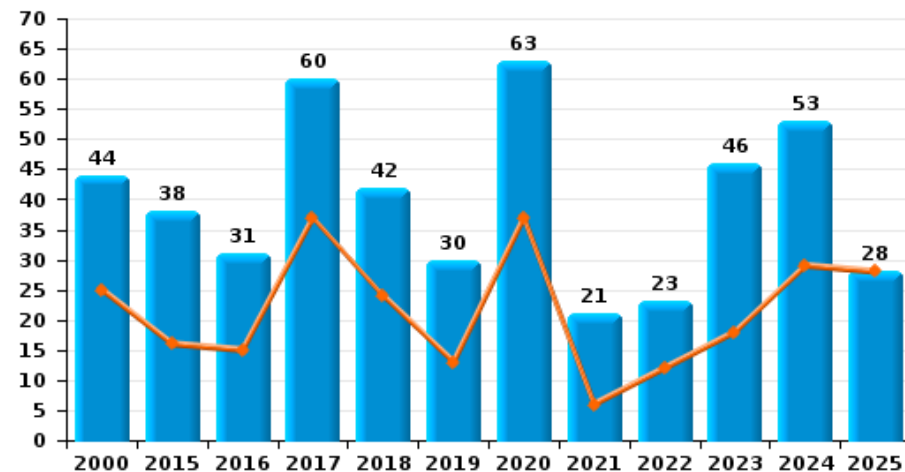
Habay

Année ■
Semestre 1 ■

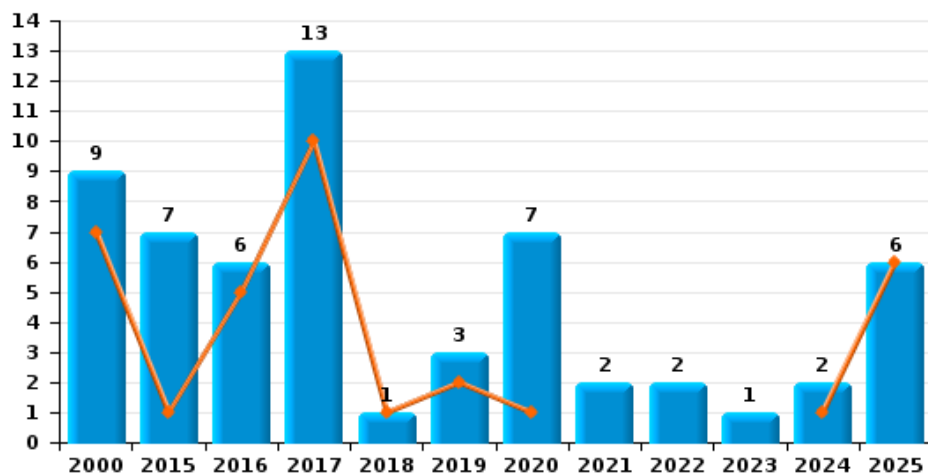
Cambrilage dans habitation



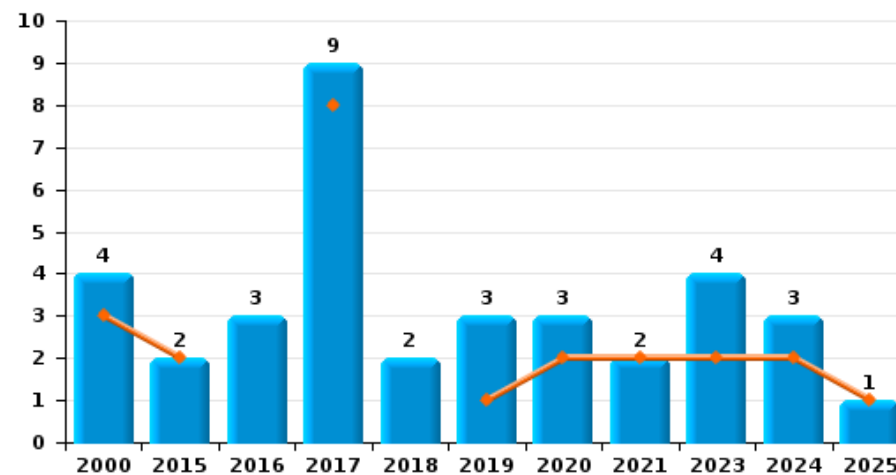
Cambrilage dans bâtiment (total)



Cambrilage ds entreprise ou commerce



Cambrilage ds service public ou bâtiment administratif

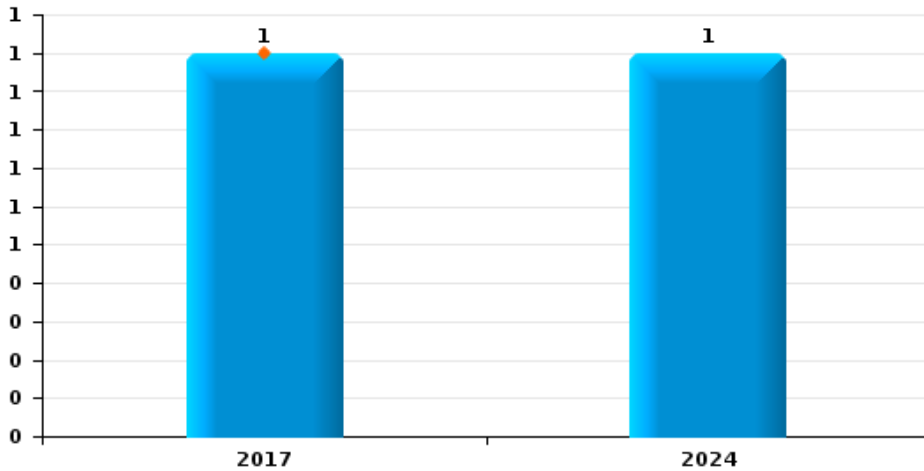




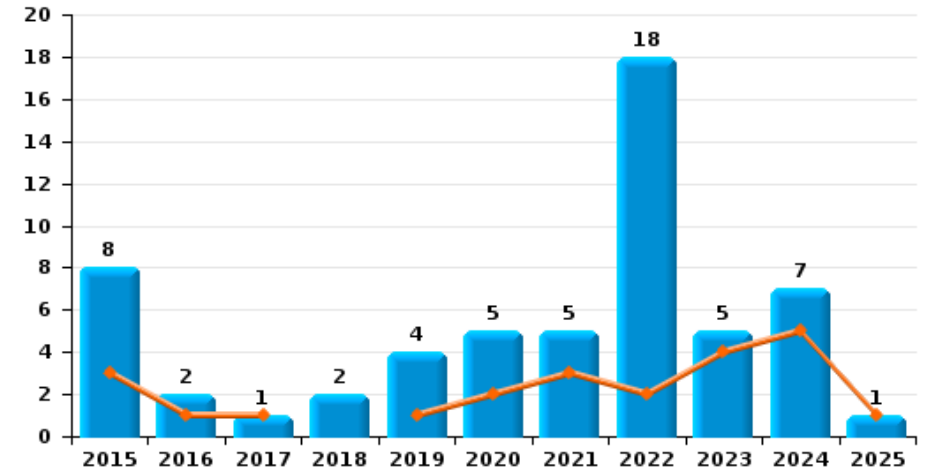
Habay

Année
Semestre 1

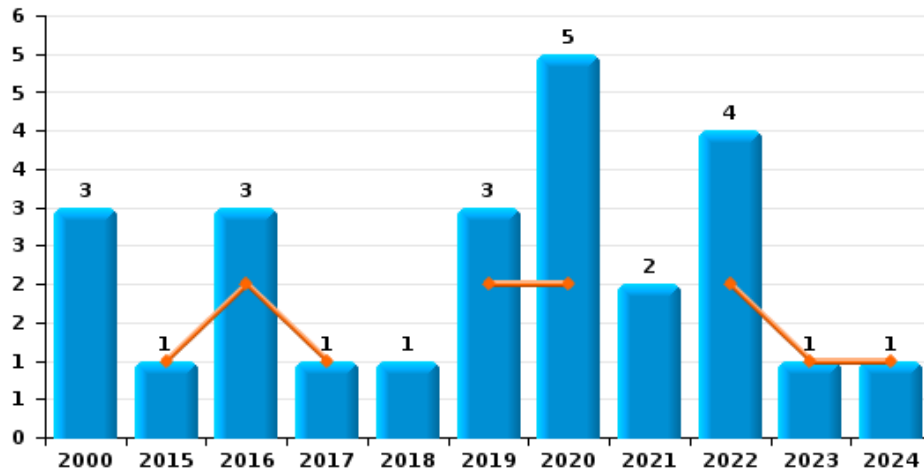
Vol à main armée



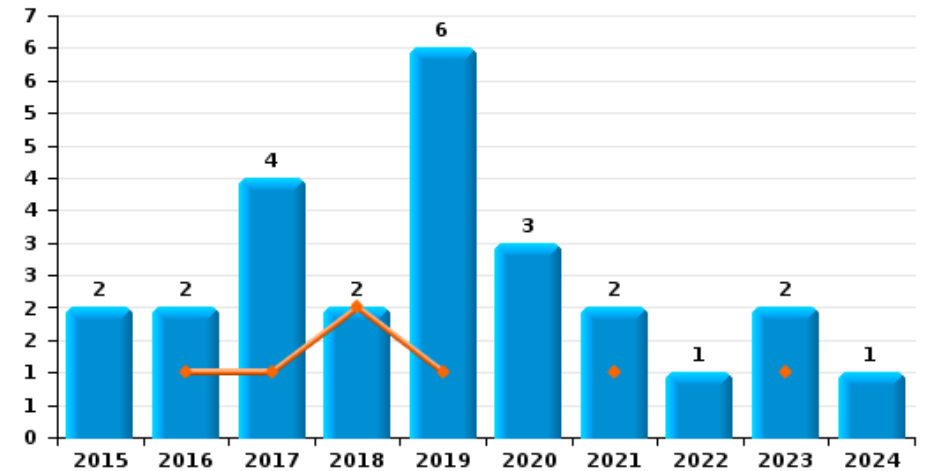
Vol à l'étalage



Vol avec violence sans arme



Vol à la tire

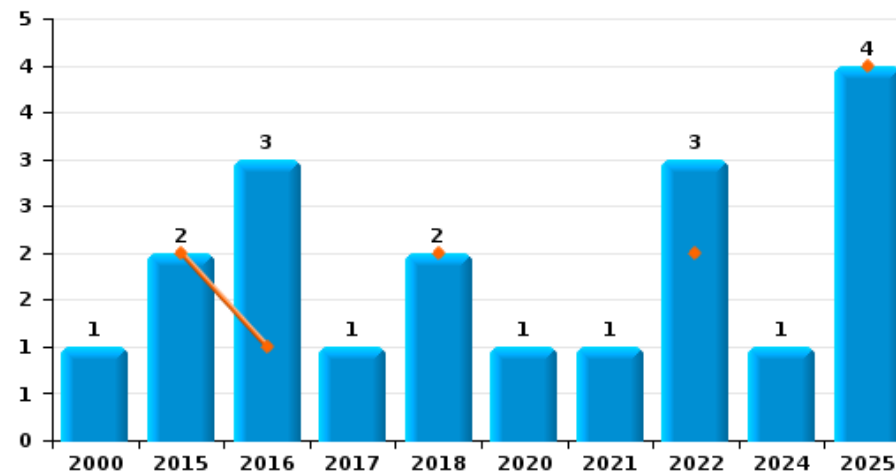




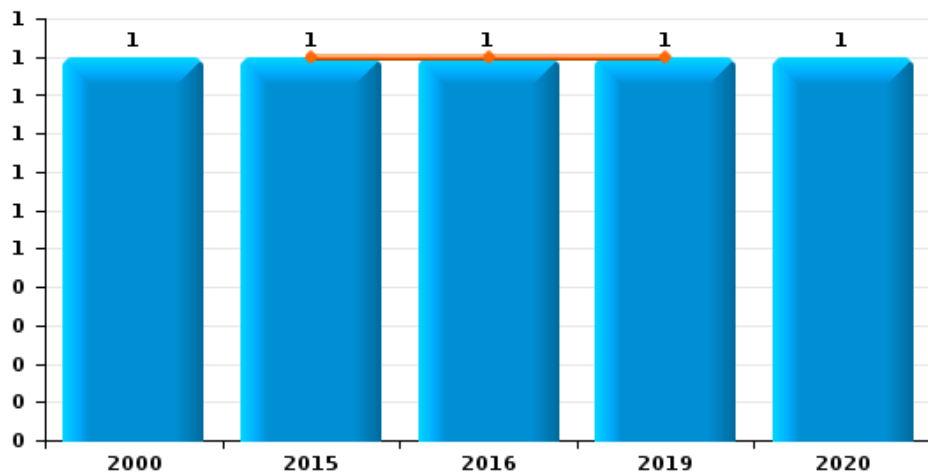
Habay

Année	■
Semestre 1	■

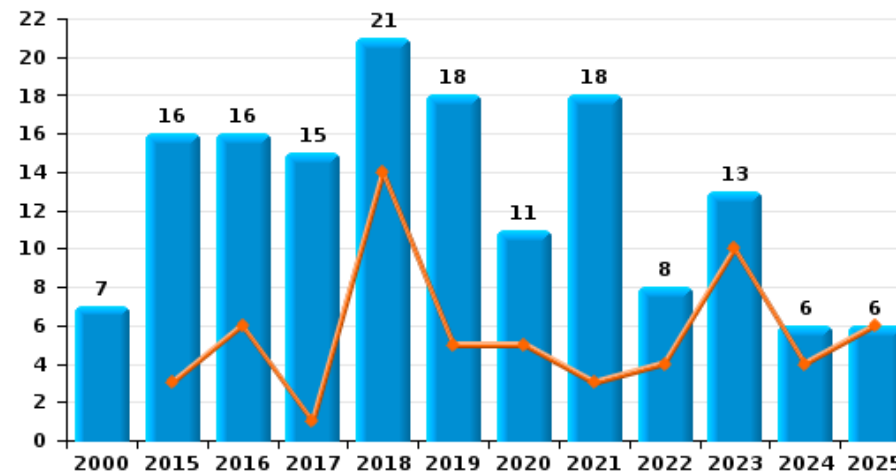
Graffiti



Vol à l'arraché



Dégradation de voiture





Habay

FC Vol moyen de transport

		2000	2015	2016	2017	2018	2019	2020	2021	2022	2023	2024	2025
Vol de voiture	Trim 1	2	3	1		1		1		1	1		
	Trim 2	4	1			2	1	1	2	2			1
	Trim 3	2	1	1			3	1		1		1	
	Trim 4	10			3	1	4	5		2	1		
Total		18	5	2	3	4	8	8	2	6	2	1	1
Carjacking	Trim 1										1		
	Trim 3									1			
	Total									1	1		
Vol dans les garages	Trim 3		1										
	Trim 4	1											
	Total	1	1										
Vol de vélomoteur	Trim 1	1											
	Trim 2	1											
	Total	2											
Vol de vélo	Trim 1		1		1	1	1		1			1	
	Trim 2	2			3	3		2	1	1			
	Trim 3				3	1	1		2	1	1	1	
	Trim 4							2		1	1		
Total		2	1		7	5	2	4	4	3	2	2	



FC Cambriolage

		2000	2015	2016	2017	2018	2019	2020	2021	2022	2023	2024	2025
Cambriolage dans habitation	Trim 1	2	9	4	12	12	4	33	3	4	11	19	8
	Trim 2	13	4	6	7	11	6	1	1	8	5	7	13
	Trim 3		7	2	9	5	8	15	10	4	7	4	
	Trim 4	17	9	10	10	12	6	4	3	5	18	18	
Total		32	29	22	38	40	24	53	17	21	41	48	21
Cambriolage ds entreprise ou commerce	Trim 1	3		3	6	1	1	1					3
	Trim 2	4	1	2	4		1					1	3
	Trim 3	1	3	1	3		1	1	1	2		1	
	Trim 4	1	3					5	1		1		
Total		9	7	6	13	1	3	7	2	2	1	2	6
Cambriolage ds service public ou bâtiment administ	Trim 1	2	1		4		1	2				2	1
	Trim 2	1	1		4				2		2		
	Trim 3			1	1		2				1	1	
	Trim 4	1		2		2		1			1		
Total		4	2	3	9	2	3	3	2		4	3	1
Vol au bélier	Trim 3				1								
Total					1								
Cambriolage dans bâtiment (total)	Trim 1	7	10	7	22	13	6	36	3	4	11	21	12
	Trim 2	18	6	8	15	11	7	1	3	8	7	8	16
	Trim 3	1	10	4	13	5	11	16	11	6	8	6	
	Trim 4	18	12	12	10	13	6	10	4	5	20	18	
Total		44	38	31	60	42	30	63	21	23	46	53	28



FC Vol autre

		2000	2015	2016	2017	2018	2019	2020	2021	2022	2023	2024	2025
Vol à main armée	Trim 1				1								
	Trim 4											1	
Total					1							1	
Vol avec violence sans arme	Trim 1			2	1		1	2		2	1	1	
	Trim 2		1				1						
	Trim 3			1			1	3	1	2			
	Trim 4					1			1				
Total		3	1	3	1	1	3	5	2	4	1	1	
Vol dans ou sur un véhicule	Trim 1	9	6	5	9	3	4	12		4	1	4	17
	Trim 2	3	5	8	5	4	9	1	4		3	3	7
	Trim 3	3	6	4	2	8	1	3	4	1		6	
	Trim 4	4	4	6	6	5	10	3	5	4	4	1	
Total		19	21	23	22	20	24	19	13	9	8	14	24
Vol d'armes et explosifs	Trim 1					1						1	
	Trim 2	1		1			1	1					
	Trim 3	1						1					
	Trim 4		1	1									
Total		2	1	2		1	1	2				1	
Vol à l'arraché	Trim 1		1	1									
	Trim 2						1						
	Trim 3							1					
	Trim 4	1											
Total		1	1	1			1	1					
Vol à la tire	Trim 1			1		2							
	Trim 2				1		1		1		1		
	Trim 3		1		2		4	1		1	1	1	
	Trim 4		1	1	1		1	2	1				
Total			2	2	4	2	6	3	2	1	2	1	



FC Vol autre

		2000	2015	2016	2017	2018	2019	2020	2021	2022	2023	2024	2025
Vol à l'étalage	Trim 1			1					2	2	2	4	1
	Trim 2		3		1		1	2	1		2	1	
	Trim 3		1			1	2	2	2	8	1	1	
	Trim 4		4	1		1	1	1		8		1	
	Total		8	2	1	2	4	5	5	18	5	7	1
Vol par ruse	Trim 1							1				2	
	Trim 2				2		1				1	2	1
	Trim 3			1									
	Trim 4	2	1	1									
	Total	2	1	2	2		1	1			1	4	1
Vol de métaux	Trim 1		1		3	2		1				3	
	Trim 2		2				1			1	2		
	Trim 3										1		
	Trim 4					2					1		
	Total		3		3	4	1	1		1	4	3	
Vol sur les chantiers	Trim 1				1		3			1	2	1	
	Trim 2	2	2		1					1		1	1
	Trim 3				2								
	Trim 4			1		2		1			2		
	Total	2	2	1	4	2	3	1		2	4	2	1
Vol d'animaux	Trim 1					1		1				1	
	Trim 3					1							
	Trim 4	1					1	1					
	Total	1				2	1	2				1	
Vol de cargaison	Trim 1				5		1	1	1				
	Trim 2			7	1			1					
	Trim 3			1		1							
	Trim 4		1	5	3	3	1						
	Total		1	13	9	4	2	2	1				



Criminalité ICT

		2000	2015	2016	2017	2018	2019	2020	2021	2022	2023	2024	2025
Fraude de cartes de paiements	Trim 1			7			1	1			2		
	Trim 2		1						1		1	2	1
	Trim 3		1		1	1	1						
	Trim 4		5	1		1				1		1	
Total			7	8		1	3	2	1	1	3	3	1
Phishing	Trim 1							1					
	Trim 2											1	
	Total							1				1	
Skimming	Trim 1			1							1		
	Trim 2		1										
	Trim 3		1										
	Trim 4		3										
Total			5	1							1		



FC Autre

		2000	2015	2016	2017	2018	2019	2020	2021	2022	2023	2024	2025
Violence contre les métiers d'intérêt général	Trim 1								1		2		
	Trim 2						1			1	1		1
	Trim 3			1				1				1	
	Trim 4			1					3				
Total				2			1	1	4	1	3	1	1
Graffiti	Trim 1		1			1							1
	Trim 2		1	1		1				2			3
	Trim 3			1	1				1	1		1	
	Trim 4	1		1				1					
Total		1	2	3	1	2		1	1	3		1	4
Dégradation de voiture	Trim 1		1	2		8	3	1		1	2	2	3
	Trim 2		2	4	1	6	2	4	3	3	8	2	3
	Trim 3	2	5	7	5	6	8	4	14	4	3	1	
	Trim 4	5	8	3	9	1	5	2	1			1	
Total		7	16	16	15	21	18	11	18	8	13	6	6
Rixe au couteau	Trim 1				1								
Total					1								



PH Violence intrafamiliale (VIF)

		2000	2015	2016	2017	2018	2019	2020	2021	2022	2023	2024	2025
VIF: physique, dans le couple	Trim 1		5	5	6	2	3	1	3	3	3	6	1
	Trim 2		2	6	4	5	3	2	4	3	2	5	5
	Trim 3	1	3	1	1	3	3	1	1	4	4	4	
	Trim 4		2	4	2	1	2	5	2	3	2	1	
	Total	1	12	16	13	11	11	9	10	13	11	16	6
VIF: physique, envers des descendants	Trim 1	1	1	1			1		2		1		
	Trim 2			2	1	1	2		2		1		
	Trim 3		1		1		1	1				1	
	Trim 4					1				2	1		
	Total	1	2	3	2	2	4	1	4		4	2	
VIF: physique, envers d'autres membres	Trim 1	1			2	2			1			2	1
	Trim 2	2	1		1	3	2		1				1
	Trim 3	4		1	1			1	1		2		
	Trim 4	4		1			1	1				1	
	Total	11	1	2	4	5	3	2	3		2	3	2
VIF: sexuelle, dans le couple	Trim 2								1				
	Trim 4			1				1					
	Total			1				1	1				
VIF: sexuelle, envers d'autres membres	Trim 4									1			
	Total									1			
VIF: psychique, dans le couple	Trim 1		3	4	3	2	2		3	1	2	3	1
	Trim 2	6	2	2	6	1	1	1	4	3	5	1	
	Trim 3	3	2		2	2	2	6	4			1	
	Trim 4	4	2	2		5	3	2	2	2	3	1	
	Total	13	9	8	11	10	8	9	13	6	10	6	1



PH Violence intrafamiliale (VIF)

		2000	2015	2016	2017	2018	2019	2020	2021	2022	2023	2024	2025
VIF: psychique, envers des descendants	Trim 1											1	
	Trim 2										1		
	Trim 4				1								
	Total				1						1	1	
VIF: psychique, envers d'autres membres	Trim 1										1		
	Trim 2					2		1	1			1	
	Trim 4				2		2				1		
	Total				2	2	2	1	1		2	1	
VIF: économique, dans le couple	Trim 1			1			1						1
	Trim 2										3		
	Trim 3					1		2					
	Trim 4			1		1	1		1				
	Total			2		2	2	2	1		3		1
VIF: économique, envers des descendants	Trim 1						1						
	Trim 4												
	Total						1						
VIF: économique, envers d'autres membres	Trim 1		1	1					1				
	Trim 2	5	1					1	1	1	1		
	Trim 3	2	1	1	1	1	1	1					
	Trim 4				2	3		2					
	Total	7	3	2	3	4	1	4	2	1	1		



PH Hormones et dopage

		2000	2015	2016	2017	2018	2019	2020	2021	2022	2023	2024	2025
Dopage humain	Trim 2					1							
	Trim 3			1									
	Trim 4		1	1		1							
Total			1	2		2							



PH Drogues

		2000	2015	2016	2017	2018	2019	2020	2021	2022	2023	2024	2025
Vente de cocaïne	Trim 1			1					1				
	Trim 2						1		4	2			
	Trim 3									1			
	Trim 4		1		1					1		1	
	Total		1	1	1		1		5	4		1	
Import-export de cocaïne	Trim 1						2		3				
	Trim 2						1		1	1			
	Trim 3							1		1			
	Trim 4						1						
	Total						4	1	4	2			
Import-export de drogues synthétiques	Trim 1								1				
	Trim 2						1						
	Total						1		1				
Vente de drogues synthétiques	Trim 1								1				1
	Trim 2						1						
	Trim 3		1	1									
	Total		1	1			1		1				1
Production de cannabis (culture)	Trim 2						1						
	Trim 3				1				1				
	Trim 4						1				1		
	Total				1		2		1		1		
Import-export de cannabis en grande quantité	Trim 1								1				
	Trim 3							1		1			
	Trim 4								1				
	Total							1	2	1			



PH Drogues

		2000	2015	2016	2017	2018	2019	2020	2021	2022	2023	2024	2025
Import-export d'héroïne	Trim 1			1			1		2	1			
	Trim 2		1			3			1	1			
	Trim 3									2			
	Trim 4						1						
	Total		1	1		3	2		3	4			
Vente-traffic d'héroïne	Trim 1						1						
	Trim 2								5	1			
	Trim 3						1						
	Total						2		5	1			



PH Trafic d'armes

		2000	2015	2016	2017	2018	2019	2020	2021	2022	2023	2024	2025
Commerce et production d'arme à feu et mun.	Trim 1							1					
	Trim 3				1								
	Total				1		1						



PH Traite des êtres humains

		2000	2015	2016	2017	2018	2019	2020	2021	2022	2023	2024	2025
TEH - exploitation économique	Trim 1												2
	Trim 4							1					
	Total							1					2
TEH - exploitation sexuelle	Trim 2											1	
	Total											1	



PH Violence dans l'espace public

		2000	2015	2016	2017	2018	2019	2020	2021	2022	2023	2024	2025
Violence physique (transport public)	Trim 2	1											
	Trim 4		1				1						
	Total	1	1				1						
Violence physique (voie publique)	Trim 1	4	3		11	2	1	2	2	2	4	1	4
	Trim 2	2	5	3	8	10	6	4	1	3	5	3	7
	Trim 3	7	3	1	2	8		3	2	9	2	2	
	Trim 4	1	1	3	2	2	1	2	1		3	2	
	Total	14	12	7	23	22	8	11	6	14	14	8	11
Violence physique (autre endroit public)	Trim 1							1					
	Trim 2						1		1				
	Trim 3	1		1	3					1		1	
	Total	1		1	3		1		2	1		1	
Violence physique (endroit accessible au public)	Trim 1	1					1			1		2	2
	Trim 2		3		2		1			1	2	3	1
	Trim 3	2		1	1	1	4	1		2		2	
	Trim 4	1		1		2		1		4			
	Total	4	3	2	3	3	6	2		8	2	7	3
Violence sexuelle (transport public)	Trim 1							1					
	Trim 3								1				
	Trim 4	1							1	1			
	Total	1						1	2	1			
Violence sexuelle (voie publique)	Trim 1						1						
	Trim 2				8		1					1	1
	Trim 3		1			2		1	1	1			
	Trim 4			1							2		
	Total		1	1	8	2	2	1	1	1	2	1	1
Violence sexuelle (autre endroit public)	Trim 2			1									
Total			1										



PH Violence dans l'espace public

		2000	2015	2016	2017	2018	2019	2020	2021	2022	2023	2024	2025
Violence sexuelle (endroit accessible au public)	Trim 1					1							
	Trim 2									3			
	Trim 3		1								1		
	Trim 4		1					1					
Total			2			1			1	3	1		
Violence psychique (transport public)	Trim 2					1							1
	Trim 3							1	1				
	Trim 4		1										
Total			1			1		1	1				1
Violence psychique (voie publique)	Trim 1	2	3	2	2	4	3	4	2	5	5	2	4
	Trim 2	2	2	2	6	8	3	2	4	6	6	2	8
	Trim 3	2	3	2	1	5	4	3	6	7	2	2	
	Trim 4	2	1	4	2	4	5	3	3	2	1	3	
Total		8	9	10	11	21	15	12	15	20	14	9	12
Violence psychique (autre endroit public)	Trim 1										2		
	Trim 3	1	1							1			
	Trim 4	1											
Total		2	1							1	2		
Violence psychique (endroit accessible au public)	Trim 1	1			1	2		1	1	1	2	1	1
	Trim 2	1			3	1	1	1			1	2	1
	Trim 3	2			1	1	1	2		1	3	2	3
	Trim 4		1						2	1		1	
Total		4	1	4	3	4	3	2	4	5	5	7	2
Vol à main armée (voie publique)	Trim 1				1								
	Trim 4											1	
Total					1							1	



PH Violence dans l'espace public

		2000	2015	2016	2017	2018	2019	2020	2021	2022	2023	2024	2025
Vol avec violence sans arme (transport public)	Trim 1			2									
	Trim 3							1					
	Total			2				1					
Vol avec violence sans arme (voie publique)	Trim 1							1			1		
	Trim 3									1			
	Trim 4	1							1				
	Total	1						1	1	1	1		
Vol avec violence sans arme (endr. acces. au pub.)	Trim 1									1			
	Trim 3									1			
	Total									2			



PH Autre

		2000	2015	2016	2017	2018	2019	2020	2021	2022	2023	2024	2025
Cyberharcèlement	Trim 1										3	1	
	Trim 2	1		1	3	1				1	3		
	Trim 4			1	1								
	Total	1		2	4	1				1	6	1	
Fraude à l'identité	Trim 1			2	1					2		2	2
	Trim 2							1	1	3	3	3	2
	Trim 3	1				1		1	1	6		3	
	Trim 4			3	2			3	2	1	3	2	
Total	1		3	4	1	1		5	4	12	6	10	4



Habay

2024

FC Vol moyen de transport

	Fév	Juil	Août	Total
Vol de voiture			1	1
Vol de vélo	1	1		2

FC Cambriolage

	Jan	Fév	Mar	Avr	Mai	Juin	Juil	Août	Sep	Oct	Nov	Déc	Total
Cambriolage dans habitation	11	2	6	4	1	2	1	2	1	2	9	7	48
Cambriolage ds entreprise ou commerce						1	1						2
Cambriolage ds service public ou bâtiment administ		2							1				3
Cambriolage dans bâtiment (total)	11	4	6	4	1	3	2	2	2	2	9	7	53

FC Vol autre

	Jan	Fév	Mar	Avr	Mai	Juin	Juil	Août	Sep	Oct	Nov	Total
Vol à main armée											1	1
Vol avec violence sans arme			1									1
Vol dans ou sur un véhicule	1		3			3		4	2	1		14
Vol d'armes et explosifs		1										1
Vol à la tire							1					1
Vol à l'étalage		4		1				1		1		7
Vol par ruse		2			1	1						4
Vol de métaux	1	2										3
Vol sur les chantiers	1			1								2
Vol d'animaux			1									1



Criminalité ICT

	Avr	Juin	Nov	Total
Fraude de cartes de paiements	1	1	1	3
Phishing	1			1

FC Autre

	Jan	Juin	Juil	Août	Oct	Total
Violence contre les métiers d'intérêt général				1		1
Graffiti			1			1
Dégradation de voiture	2	2		1	1	6

PH Violence intrafamiliale (VIF)

	Jan	Fév	Mar	Avr	Mai	Juin	Juil	Août	Sep	Oct	Déc	Total
VIF: physique, dans le couple		3	3	1	1	3	2	1	1	1		16
VIF: physique, envers des descendants								1		1		2
VIF: physique, envers d'autres membres	1	1								1		3
VIF: psychique, dans le couple	1	1	1		1				1		1	6
VIF: psychique, envers des descendants		1										1
VIF: psychique, envers d'autres membres					1							1

PH Drogues

	Déc	Total
Vente de cocaïne	1	1

PH Traite des êtres humains

	Mai	Total
TEH - exploitation sexuelle	1	1



PH Violence dans l'espace public

	Jan	Fév	Mar	Avr	Mai	Juin	Juil	Août	Sep	Oct	Nov	Déc	Total
Violence physique (voie publique)		1		1	1	1			2	2			8
Violence physique (autre endroit public)								1					1
Violence physique (endroit accessible au public)	1	1		2	1		1		1				7
Violence sexuelle (voie publique)					1								1
Violence psychique (voie publique)	1	1			2		2			1	1	1	9
Violence psychique (endroit accessible au public)			1	1	1		1	2				1	7
Vol à main armée (voie publique)											1		1

PH Autre

	Fév	Mar	Avr	Juin	Août	Sep	Oct	Nov	Total
Cyberharcèlement	1								1
Fraude à l'identité	1	1	1	2	2	1	1	1	10



2025

FC Vol moyen de transport

	Juin	Total
Vol de voiture	1	1

FC Cambriolage

	Jan	Fév	Mar	Mai	Juin	Total
Cambriolage dans habitation	5	3		9	4	21
Cambriolage ds entreprise ou commerce	1	1	1	3		6
Cambriolage ds service public ou bâtiment administ	1					1
Cambriolage dans bâtiment (total)	7	4	1	12	4	28

FC Vol autre

	Jan	Fév	Juin	Total
Vol dans ou sur un véhicule	16	1	7	24
Vol à l'étalage	1			1
Vol par ruse			1	1
Vol sur les chantiers			1	1

Criminalité ICT

	Avr	Total
Fraude de cartes de paiements	1	1

FC Autre

	Fév	Avr	Mai	Juin	Total
Violence contre les métiers d'intérêt général		1			1
Graffiti	1	1		2	4
Dégradation de voiture	3	1	1	1	6



PH Violence intrafamiliale (VIF)

	Fév	Mar	Avr	Mai	Juin	Total
VIF: physique, dans le couple		1	4	1		6
VIF: physique, envers d'autres membres		1			1	2
VIF: psychique, dans le couple	1					1
VIF: économique, dans le couple	1					1

PH Drogues

	Jan	Total
Vente de drogues synthétiques	1	1

PH Traite des êtres humains

	Fév	Total
TEH - exploitation économique	2	2

PH Violence dans l'espace public

	Jan	Fév	Mar	Avr	Mai	Juin	Total
Violence physique (voie publique)		2	2	4	2	1	11
Violence physique (endroit accessible au public)			2	1			3
Violence sexuelle (voie publique)				1			1
Violence psychique (transport public)						1	1
Violence psychique (voie publique)	2	2		3	2	3	12
Violence psychique (endroit accessible au public)			1		1		2

PH Autre

	Jan	Avr	Juin	Total
Fraude à l'identité	2	1	1	4

STATISTIQUES POLICIERES DE CRIMINALITE

LIEU DE PERPETRATION: COMMUNE

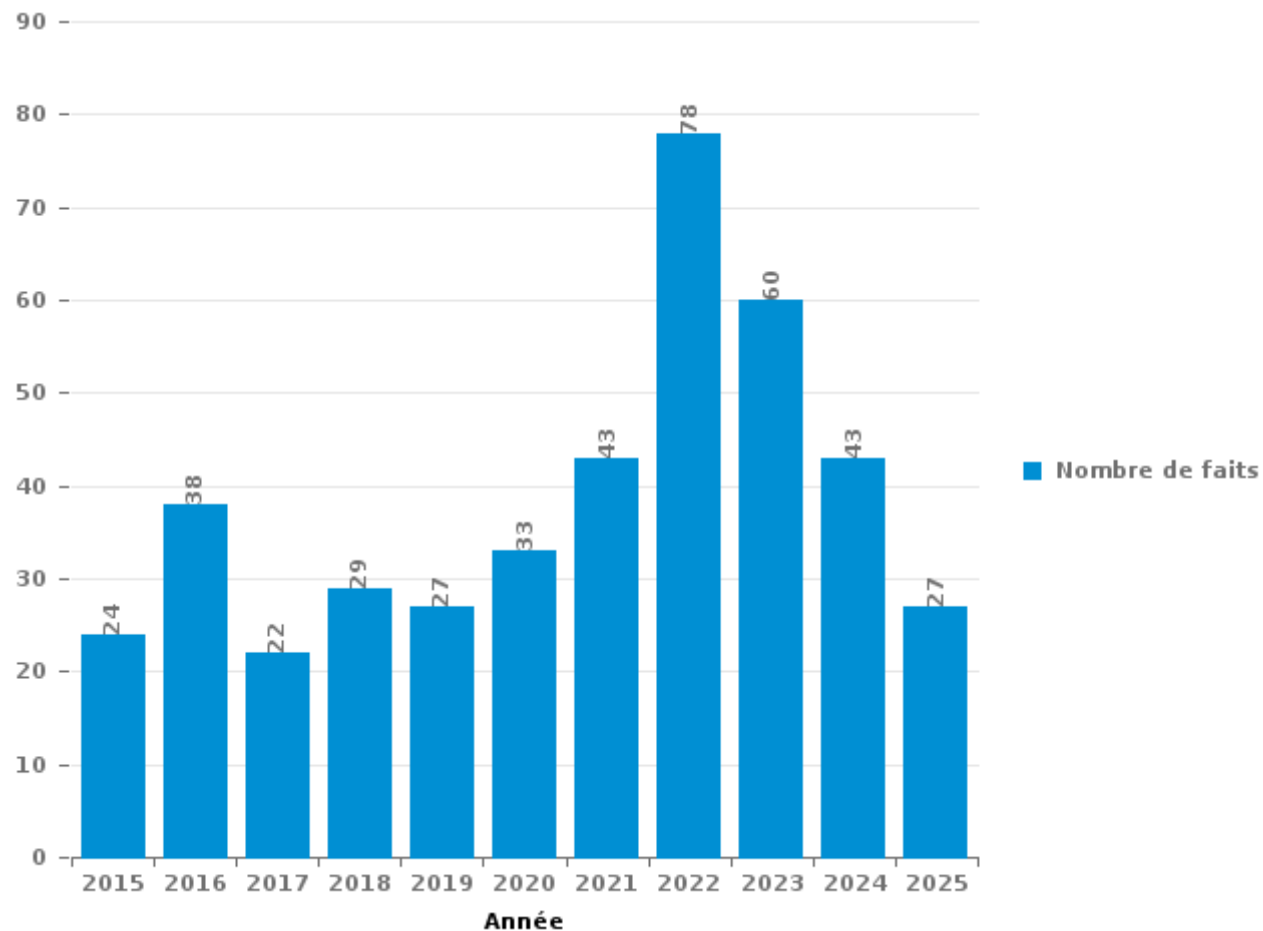
Habay

PARTIE III : ICT



Habay

Nombre total de délits avec un élément ICT/online, depuis 2015





Criminalité ICT/online au sens strict

Infractions (exhaustif)

	2015	2016	2017	2018	2019	2020	2021	2022	2023	2024	2025
Criminalité informatique: Faux en informatique:						1					3
Criminalité informatique: Fraude informatique:	15	22	6	10	8	10	9	29	18	26	11
Criminalité informatique: Hacking:	1	3	3								
Criminalité informatique: Sabotage:		1				1					
Total:	16	26	9	10	8	12	9	29	18	26	14

Figures criminelles (à considérer spécifiquement – ne pas additionner avec d'autres éléments – risque de double comptage!)

	2015	2016	2018	2019	2020	2021	2022	2023	2024	2025
Fraude de cartes de paiements	7	8	1	3	2	1	1	3	3	1
Phishing					1				1	
Skimming	5	1						1		



Criminalité ICT/online au sens large

Infractions (uniquement si code-fait existe)

	2015	2016	2017	2018	2019	2020	2021	2022	2023	2024	2025
Fraude: Escroquerie: Fraude par internet	5	10	7	16	16	21	32	48	36	15	15
Infr. contre les moeurs: Grooming (contact par ICT avec mineur < 16 ans):			1								
Infr. contre les moeurs: Voyeurisme: Diffusion enregistrement nudité ou intimité			2	1	2		1				
Total:	5	10	10	17	18	21	33	48	36	15	15

Figures criminelles (à considérer spécifiquement – ne pas additionner avec d'autres éléments – risque de double comptage!)

	2016	2017	2018	2022	2023	2024
Cyberharcèlement	2	4	1	1	6	1

STATISTIQUES POLICIERES DE CRIMINALITE

LIEU DE PERPETRATION: COMMUNE

Habay

PARTIE IV : DESTINATION LIEU



Habay

Vol et extorsion

	2000	2015	2016	2017	2018	2019	2020	2021	2022	2023	2024	2025
Habitation: maison	40	31	26	36	44	31	57	26	27	47	51	24
Voie publique	20	27	15	22	22	31	14	13	15	24	18	11
Parking	2	12	19	21	6	7	7	5	3	4	1	9
Magasin	2	10	6	4	3	6	10	8	21	8	9	3
Entreprise	9	3	4	6	2	1	13	2	1	1	1	1
Habitation: allée	9	2			5	7	2	3	1	1	5	6
Habitation: dépendances	6	2	5	5			3	1	4	3	4	
Horeca	5	4	3	2	1	2		3	5	2	1	2
Institution d'enseignement	6	1	2	11		3	2	3			1	
Terrain	6	2		5	8				4	2	1	
Inconnue	5	1	1	2	5	2	4	3	1	1	1	1
Habitation: appartement	2		1	5	3	2	4	1	1	2	4	1
Chantier	2	1	1	4	2	3	1		2	4	2	1
Habitation: autre	3	2	1	2	4	4	1			2	1	2
Habitation: non précisée		2		4	6	1		2	1	2	3	1
Culture et loisirs	3	1	1	5	2	3				1	3	2
Autre		2	3	4	4		4		1			
Station de bus / métro et gare de chemin de fer	1	1		4	2	3	2	3				
Service public		1	1	1	2	2	2	1		3	2	
Infrastructure sportive	1		2	4		2				1		1
Moyen de transport: train / tram / métro		1	2		1		2	1		2		
Banque / institution financière		1		1		2		1			3	
Moyen de transport: voiture				2	2					1	1	2
Bâtiment administratif	1		1			2	1	1	1			
Maison de repos		2	3	1								
Médecin / dentiste / pharmacien			1	2					1			1
Moyen de transport: camion		2	1		1				1			
Service		3	1								1	
Cimetière	1			1						2		
Habitation: garage	2			1	1							
Station essence	2										1	
Aéroport		1	1									
Stade							2					
Edifice religieux / lieu du culte											1	
Hôpital					1							
Moyen de transport: autobus / autocar										1		
Total	128	115	101	155	127	114	131	77	90	114	115	68

FPF/DGR/DR/BIPOL - Statistiques policières de criminalité (date de clôture: 31/10/2025)

Les données pour les années 2001 jusqu'à 2014 ne sont plus publiées mais restent disponibles sur demande auprès du service BIPOL.

Les données pour 2025 ne concernent que le 1er semestre.



Habay

Dégradation de la propriété

	2000	2015	2016	2017	2018	2019	2020	2021	2022	2023	2024	2025
Voie publique	35	21	12	18	20	14	15	18	7	15	8	11
Habitation: résidence principale	10	6	10	15	9	9	6	10	9	11	4	5
Terrain	2	1		6	5	2	13	2	2	3	1	2
Parking	3	1	4	1	3	6	7	3	4	1	2	1
Habitation: non précisée	2		3	1	1		2	1	5	4	2	
Habitation: allée	7	1	1			2		5	2		1	1
Institution d'enseignement	2	4	4	1		1		1	3			3
Habitation: jardin	2	3	1	1	3	1	2	1			3	1
Service public	1	3		1						1	5	
Culture et loisirs	1	2	2			1		2	1	1		
Habitation: résidence secondaire				2	2		1		1	1		3
Infrastructure sportive		1		1			1	1	3		1	
Entreprise	1					1	1		1	2	1	
Habitation: dépendances	3		1				1		1	1		
Autre					4			1	1			
Bâtiment administratif				2	1			1				
Habitation: garage		1		1		1						1
Horeca	1		1		1				1			
Magasin	1			1	1							1
Inconnue					1			2				
Moyen de transport: voiture	1									1	1	
Station de bus / métro et gare de chemin de fer	1				1						1	
Bureau de police	1							1				
Moyen de transport: autre					2							
Arrêt de bus / tram							1					
Banque / institution financière			1									
Chantier				1								
Eaux intérieures et maritimes		1										
Station essence			1									
Total	74	45	41	52	54	38	50	49	41	41	30	29

FPF/DGR/DRI/BIPOL - Statistiques policières de criminalité (date de clôture: 31/10/2025)

Les données pour les années 2001 jusqu'à 2014 ne sont plus publiées mais restent disponibles sur demande auprès du service BIPOL.

Les données pour 2025 ne concernent que le 1er semestre.



Habay

Infractions contre l'intégrité physique

	2000	2015	2016	2017	2018	2019	2020	2021	2022	2023	2024	2025
Habitation	12	13	22	23	17	20	13	24	18	22	21	7
Voie publique	15	17	10	24	18	10	14	6	16	13	9	13
Institution d'enseignement	1			2	2	3	3	3	3	1	2	
Service public	2	1	2	1	1	2		2	2	1	1	
Culture et loisirs	1		1	3	1				3	2	3	
Horeca				3	1				2		2	2
Terrain	1	2	2			1		1	1		2	
Parking	1					3	1		2		1	1
Habitation: allée	2		1			1			2			1
Habitation: jardin					2		2	2				
Autre				3		1						
Infrastructure sportive	1	1							1		1	
Moyen de transport: autre								2	1	1		
Magasin			1			2						
Bâtiment administratif					1							
Eaux intérieures et maritimes								1				
Entreprise											1	
Inconnue				1								
Médecin / dentiste / pharmacien	1											
Moyen de transport: train / tram / métro		1										
Stade					1							
Station de bus / métro et gare de chemin de fer	1											
Station essence							1					
Total	38	35	39	60	44	43	34	41	51	40	43	24

FPF/DGR/DRI/BIPOL - Statistiques policières de criminalité (date de clôture: 31/10/2025)

Les données pour les années 2001 jusqu'à 2014 ne sont plus publiées mais restent disponibles sur demande auprès du service BIPOL.

Les données pour 2025 ne concernent que le 1er semestre.

STATISTIQUES POLICIERES DE CRIMINALITE

LIEU DE PERPETRATION: COMMUNE

Habay

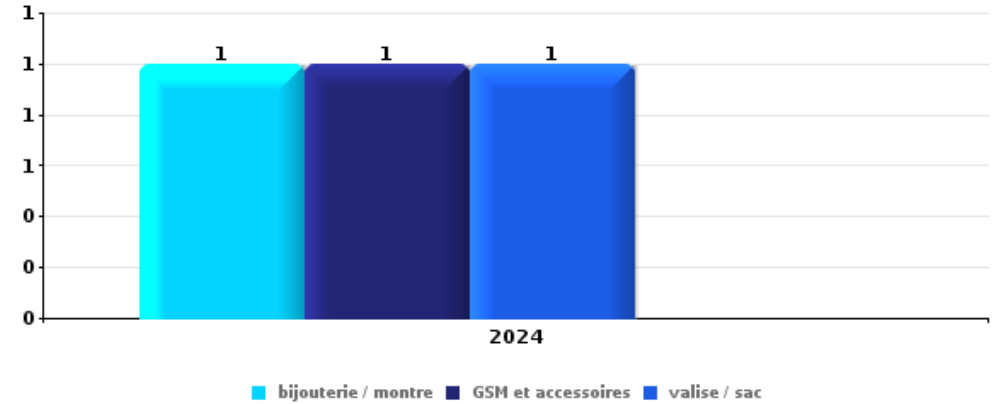
PARTIE V : OBJETS ET MOYENS DE TRANSPORT



Habay

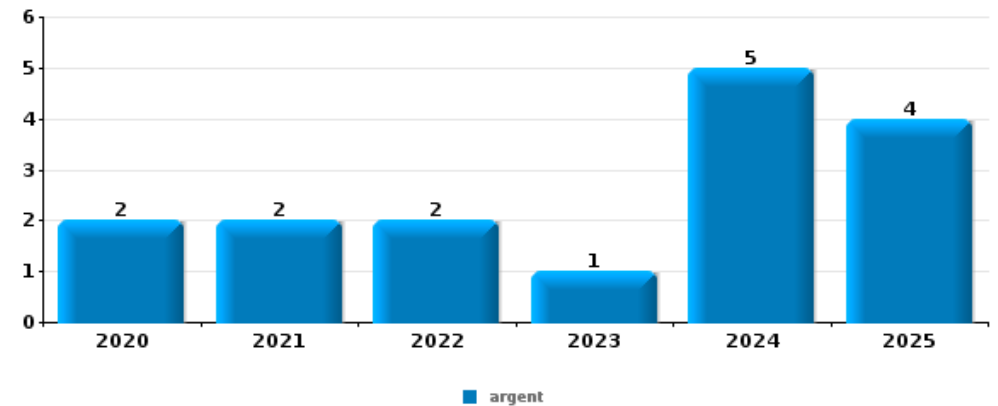
Vol à main armée

Top 5 Objets volés (sbd nombre de faits)		2020	2021	2022	2023	2024	2025
1	bijouterie / montre					1	
1	GSM et accessoires					1	
1	valise / sac					1	



Vol dans ou sur un véhicule

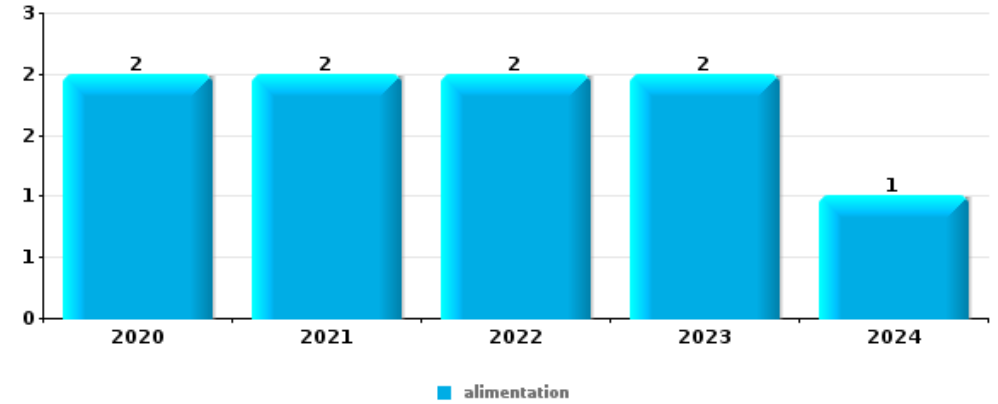
Top 5 Objets volés (sbd nombre de faits)		2020	2021	2022	2023	2024	2025
1	argent	2	2	2	1	5	4
2	carte d'identité / passeport	2	2	1	2	3	1
2	permis de conduire	2	2	1	2	3	1
4	carte bancaire / carte de crédit	2	2	1	1	3	1
5	portefeuille	1				5	1





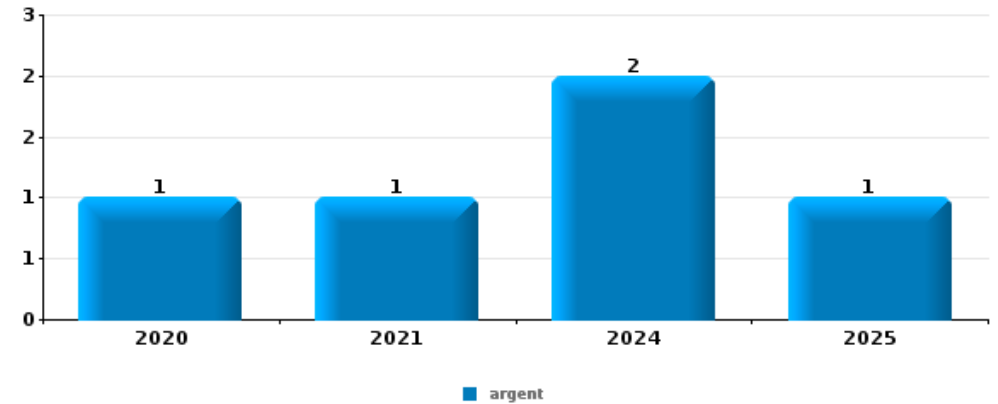
Vol à l'étalage

Top 5 Objets volés (sbd nombre de faits)		2020	2021	2022	2023	2024	2025
1	alimentation	2	2	2	2	1	
2	outillage		1	3	1	3	
3	parfum / produit de beauté	2		1			
4	arme: autre arme					1	
4	matériaux de construction / de chantier			1			
4	ordinateur et accessoires	1					
4	valise / sac				1		



Cambrilage ds entreprise ou commerce

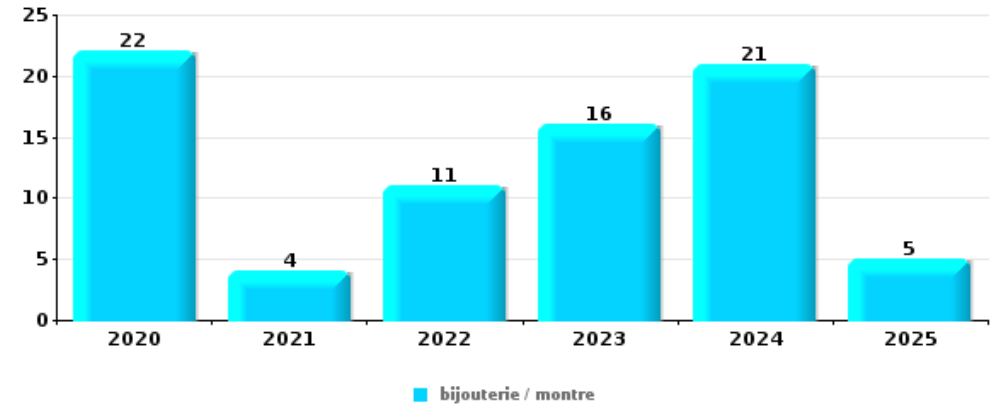
Top 5 Objets volés (sbd nombre de faits)		2020	2021	2022	2023	2024	2025
1	argent	1	1			2	1
2	alimentation		1	1			
2	coffre-fort / coffret (argent) / caisse					2	
4	GSM et accessoires					1	
4	pièce de moyen de transport				1		
4	plaque d'immatriculation	1					





Cambrassage dans habitation

Top 5 Objets volés (sbd nombre de faits)		2020	2021	2022	2023	2024	2025
1	bijouterie / montre	22	4	11	16	21	5
2	argent	15	4	4	14	16	5
3	ordinateur et accessoires	6	1	2	2	4	
4	vêtement	2	1	3	2		
5	multimédia	2	2	2		1	
5	portefeuille	1	1	1	2	2	



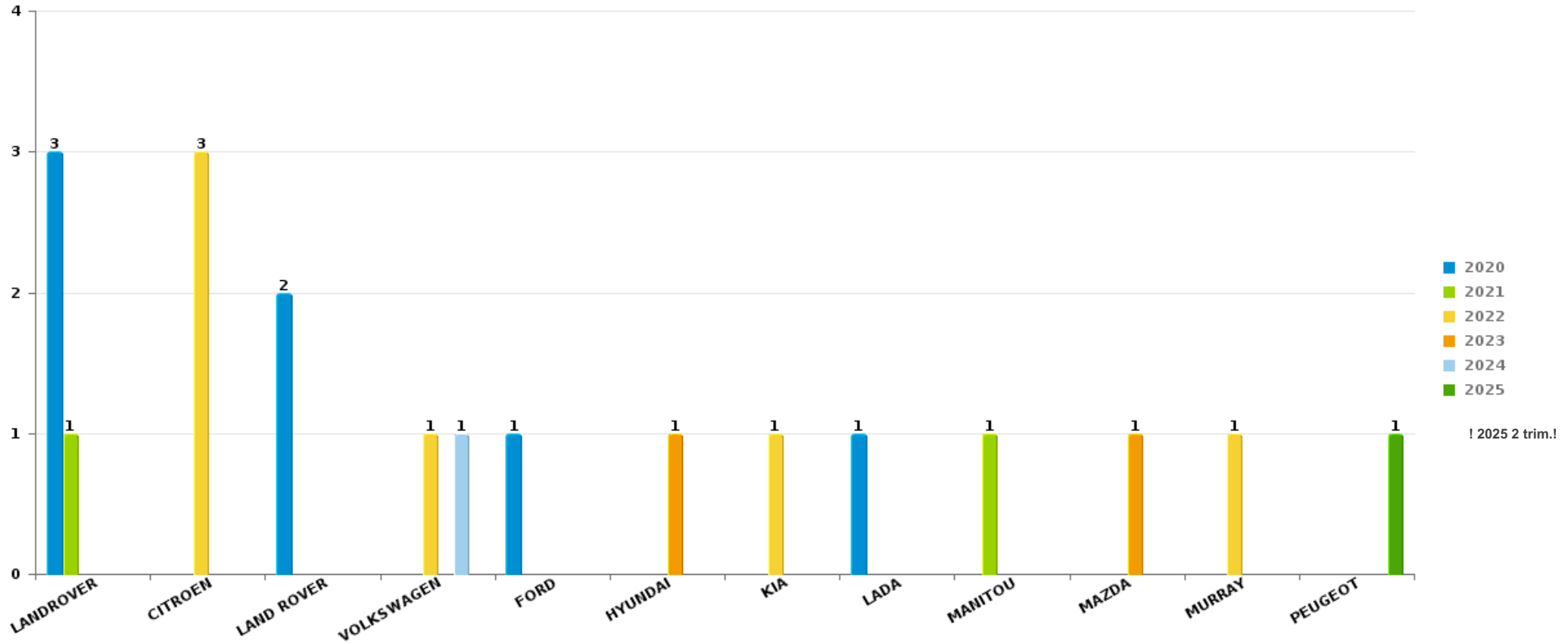
Remarque: en ce qui concerne les objets, aucun total n'est reproduit étant donné que plusieurs objets peuvent avoir été volés lors d'un même fait.



Habay

Vol de voiture

Nombre de voitures volées par marque (Top 5)



! 2025 2 trim.!

STATISTIQUES POLICIERES DE CRIMINALITE

LIEU DE PERPETRATION: COMMUNE

Habay

PARTIE VI : SUSPECTS



Partie 1: Niveau FAITS (comptage du nombre de faits pour lesquels un certain type de suspect est impliqué)

1.1. Nombre d'infractions selon le sexe des suspects identifiés (par catégorie principale)

Étant donné que, tant un suspect identifié masculin qu'un suspect identifié féminin peuvent être impliqués lors d'un même fait, il est possible que la somme des colonnes «Hommes» et «Femmes» soit supérieure à la valeur de la colonne «Total...» (voir également la note méthodologique)

Habay

2025

Catégorie principale / Sexe	Nombre total de faits avec au moins 1 suspect	Hommes	%	Femmes	%
Drogues	38	36	94,7%	3	7,9%
Législation sur les étrangers	12	10	83,3%	2	16,7%
Armes et explosifs	10	9	90,0%	1	10,0%
Infr. contre l'intégrité physique	10	9	90,0%	2	20,0%
Fraude	7	6	85,7%	1	14,3%
Dégradation de la propriété	5	3	60,0%	2	40,0%
Infr. contre la sécurité publique	5	4	80,0%	1	20,0%
Ivresse et alcool	5	5	100,0%		
Code pénal social	3	3	100,0%	1	33,3%
Infr. contre la foi publique	3	3	100,0%	2	66,7%
Infr. contre l'autorité publique	3	3	100,0%		
Criminalité informatique	2	1	50,0%	1	50,0%
Protection des revenus publics	2	2	100,0%		
Registre de population	2	1	50,0%	1	50,0%
Vol et extorsion	2	2	100,0%	1	50,0%
Infr. contre autres valeurs morales et sentiments	1	1	100,0%		

CRIMINALITE ENREGISTREE: SUSPECTS



Catégorie principale / Sexe	Nombre total de faits avec au moins 1 suspect	Hommes	%	Femmes	%
Infr. contre les mœurs	1	1	100,0%		
Protection de la jeunesse	1	1	100,0%		
Traite des êtres humains	1	1	100,0%		
Total	113	101	89,4%	18	15,9%



1.2. Nombre d'infractions selon le sexe des suspects identifiés (par figure criminelle)

Étant donné que, tant un suspect identifié masculin qu'un suspect identifié féminin peuvent être impliqués lors d'un même fait, il est possible que la somme des colonnes «Hommes» et «Femmes» soit supérieure à la valeur de la colonne «Total...» (voir également la note méthodologique)

Habay

2025

FC Vol autre

Figure criminelle / Sexe	Nombre total de faits avec au moins 1 suspect identifié	Hommes	%	Femmes	%
Vol dans ou sur un véhicule	1	1	100,0%		
Vol à l'étalage	1	1	100,0%	1	100,0%
Total	PA	PA	PA	PA	PA

Criminalité ICT

Figure criminelle / Sexe	Nombre total de faits avec au moins 1 suspect identifié	Femmes	%
Fraude de cartes de paiements	1	1	100,0%
Total	PA	PA	PA

FC Autre

Figure criminelle / Sexe	Nombre total de faits avec au moins 1 suspect identifié	Hommes	%	Femmes	%
Violence contre les métiers d'intérêt général	1	1	100,0%		
Dégradation de voiture	2	1	50,0%	1	50,0%
Total	PA	PA	PA	PA	PA

CRIMINALITE ENREGISTREE: SUSPECTS



PH Violence intrafamiliale (VIF)

Figure criminelle / Sexe	Nombre total de faits avec au moins 1 suspect identifié	Femmes	%
VIF: psychique, dans le couple	1	1	100,0%
VIF: économique, dans le couple	1	1	100,0%
Total	PA	PA	PA

PH Drogues

Figure criminelle / Sexe	Nombre total de faits avec au moins 1 suspect identifié	Hommes	%
Vente de drogues synthétiques	1	1	100,0%
Total	PA	PA	PA

PH Traite des êtres humains

Figure criminelle / Sexe	Nombre total de faits avec au moins 1 suspect identifié	Hommes	%
TEH - exploitation économique	1	1	100,0%
Total	PA	PA	PA

PH Violence dans l'espace public

Figure criminelle / Sexe	Nombre total de faits avec au moins 1 suspect identifié	Hommes	%	Femmes	%
Violence physique (voie publique)	6	6	100,0%		
Violence physique (endroit accessible au public)	1	1	100,0%		
Violence psychique (voie publique)	8	7	87,5%	1	12,5%
Total	PA	PA	PA	PA	PA





1.3. Nombre d'infractions selon l'âge des suspects identifiés (par catégorie principale)

Étant donné que, tant un suspect identifié mineur qu'un suspect identifié majeur peuvent être impliqués lors d'un même fait, il est possible que la somme des colonnes «Mineur» et «Majeur» soit supérieure à la valeur de la colonne «Total...» (voir également la note méthodologique)

Habay

2025

Catégorie principale / Âge	Nombre total de faits avec au moins 1 suspect identifié	Mineur	%	Majeur	%
Drogues	38	2	5,3%	37	97,4%
Législation sur les étrangers	12	1	8,3%	11	91,7%
Armes et explosifs	10	1	10,0%	9	90,0%
Infr. contre l'intégrité physique	10	1	10,0%	10	100,0%
Fraude	7			7	100,0%
Dégradation de la propriété	5	2	40,0%	3	60,0%
Infr. contre la sécurité publique	5			5	100,0%
Ivresse et alcool	5			5	100,0%
Code pénal social	3			3	100,0%
Infr. contre la foi publique	3			3	100,0%
Infr. contre l'autorité publique	3	2	66,7%	1	33,3%
Criminalité informatique	2			2	100,0%
Protection des revenus publics	2			2	100,0%
Registre de population	2			2	100,0%
Vol et extorsion	2			2	100,0%
Infr. contre autres valeurs morales et sentiments	1			1	100,0%
Infr. contre les moeurs	1			1	100,0%
Protection de la jeunesse	1			1	100,0%
Traite des êtres humains	1			1	100,0%
Total	113	9	8,0%	106	93,8%



1.4. Nombre d'infractions selon l'âge des suspects identifiés (par figure criminelle)

Étant donné que, tant un suspect identifié mineur qu'un suspect identifié majeur peuvent être impliqués lors d'un même fait, il est possible que la somme des colonnes «Mineur» et «Majeur» soit supérieure à la valeur de la colonne «Total...» (voir également la note méthodologique)

Habay

2025

FC Vol autre

Figure criminelle / Âge	Nombre total de faits avec au moins 1 suspect identifié	Majeur	%
Vol dans ou sur un véhicule	1	1	100,0%
Vol à l'étalage	1	1	100,0%
Total	PA	PA	PA

Criminalité ICT

Figure criminelle / Âge	Nombre total de faits avec au moins 1 suspect identifié	Majeur	%
Fraude de cartes de paiements	1	1	100,0%
Total	PA	PA	PA

FC Autre

Figure criminelle / Âge	Nombre total de faits avec au moins 1 suspect identifié	Majeur	%
Violence contre les métiers d'intérêt général	1	1	100,0%
Dégradation de voiture	2	2	100,0%
Total	PA	PA	PA

PH Violence intrafamiliale (VIF)

Figure criminelle / Âge	Nombre total de faits avec au moins 1 suspect identifié	Majeur	%
VIF: psychique, dans le couple	1	1	100,0%
VIF: économique, dans le couple	1	1	100,0%
Total	PA	PA	PA

CRIMINALITE ENREGISTREE: SUSPECTS



PH Drogues

Figure criminelle / Âge	Nombre total de faits avec au moins 1 suspect identifié	Majeur	%
Vente de drogues synthétiques	1	1	100,0%
Total	PA	PA	PA

PH Traite des êtres humains

Figure criminelle / Âge	Nombre total de faits avec au moins 1 suspect identifié	Majeur	%
TEH - exploitation économique	1	1	100,0%
Total	PA	PA	PA

PH Violence dans l'espace public

Figure criminelle / Âge	Nombre total de faits avec au moins 1 suspect identifié	Mineur	%	Majeur	%
Violence physique (voie publique)	6	2	33,3%	5	83,3%
Violence physique (endroit accessible au public)	1			1	100,0%
Violence psychique (voie publique)	8	1	12,5%	7	87,5%
Total	PA	PA	PA	PA	PA



Partie 2: Niveau SUSPECTS-FAIT (comptage du nombre de combinaisons suspect-fait)

2.1. Nombre de suspects-fait selon le sexe des suspects identifiés (TOP 5 des catégories principales)

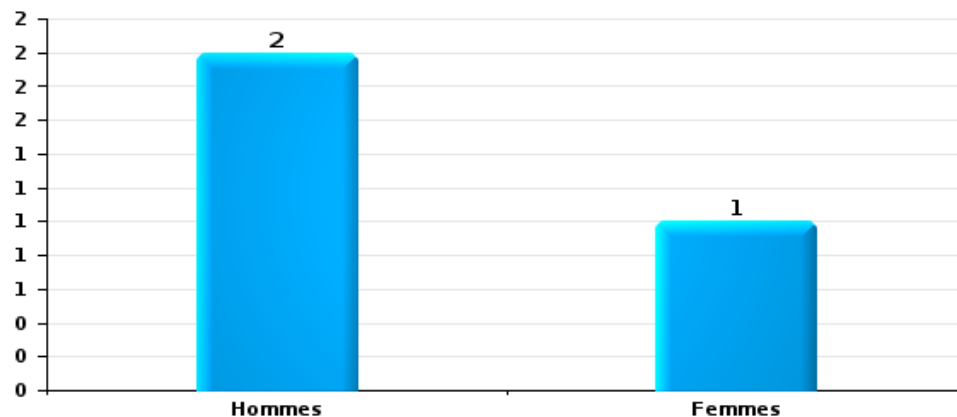
Lorsqu'un même suspect a commis plusieurs faits durant la période considérée, il est aussi comptabilisé plusieurs fois (voir également la note méthodologique)

Habay

2025

Vol et extorsion

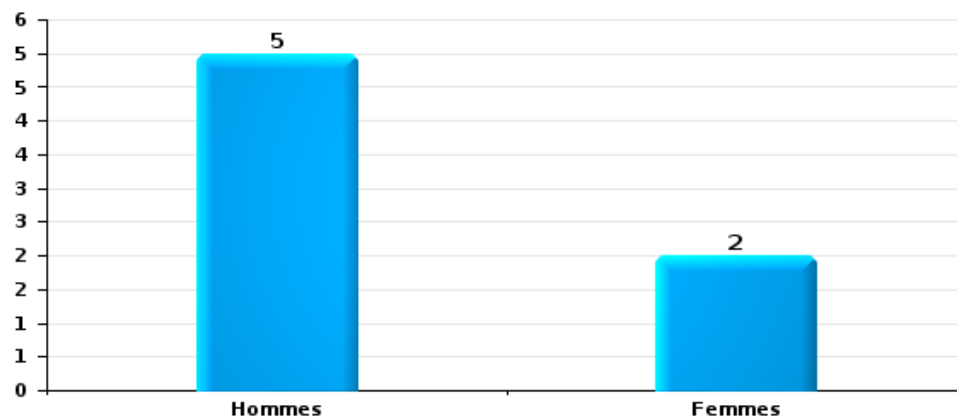
Nombre de suspects-fait selon le sexe





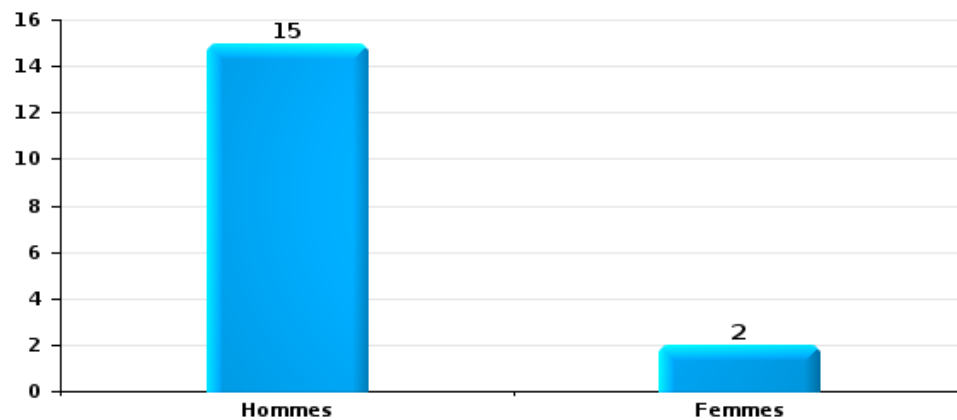
Dégradation de la propriété

Nombre de suspects-fait selon le sexe



Infr. contre l'intégrité physique

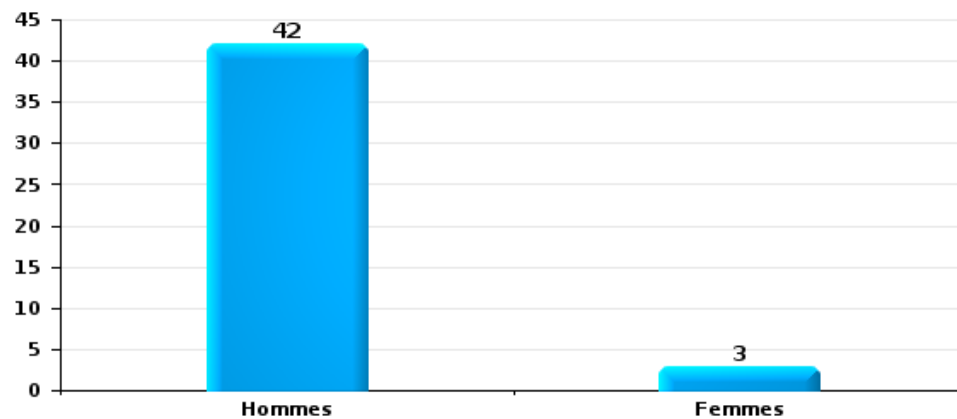
Nombre de suspects-fait selon le sexe





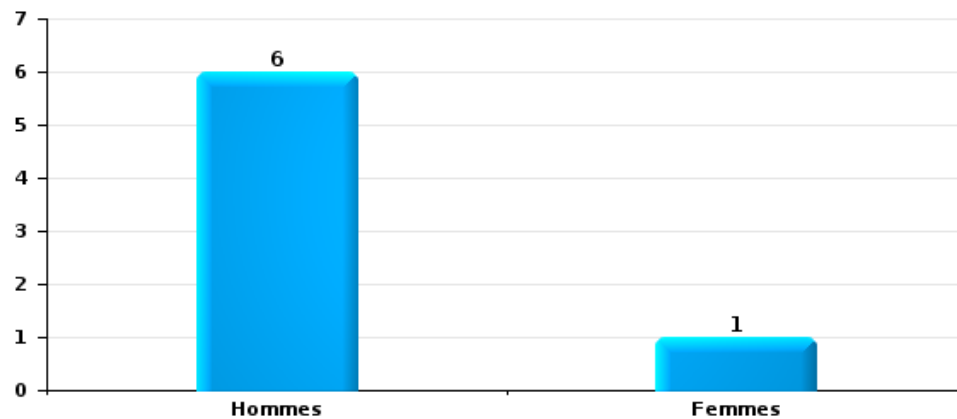
Drogues

Nombre de suspects-fait selon le sexe



Fraude

Nombre de suspects-fait selon le sexe





2.2. Nombre de suspects-fait selon le sexe des suspects identifiés (TOP 5 des figures criminelles)

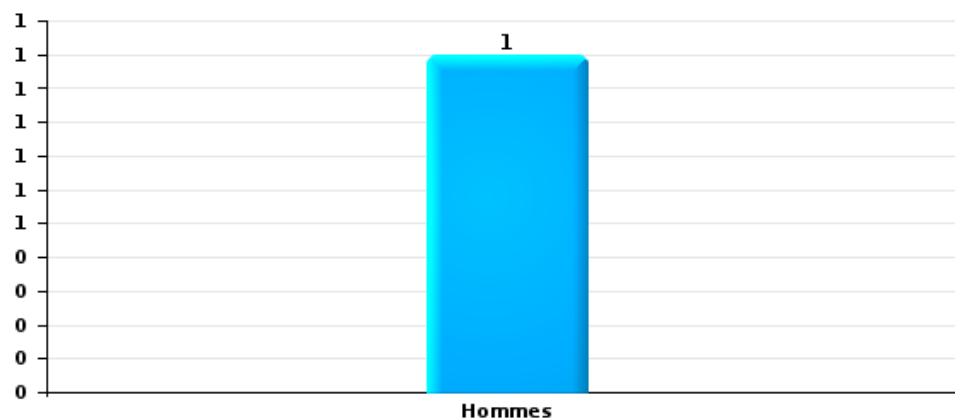
Lorsqu'un même suspect a commis plusieurs faits durant la période considérée, il est aussi comptabilisé plusieurs fois (voir également la note méthodologique)

Habay

2025

Vol dans ou sur un véhicule

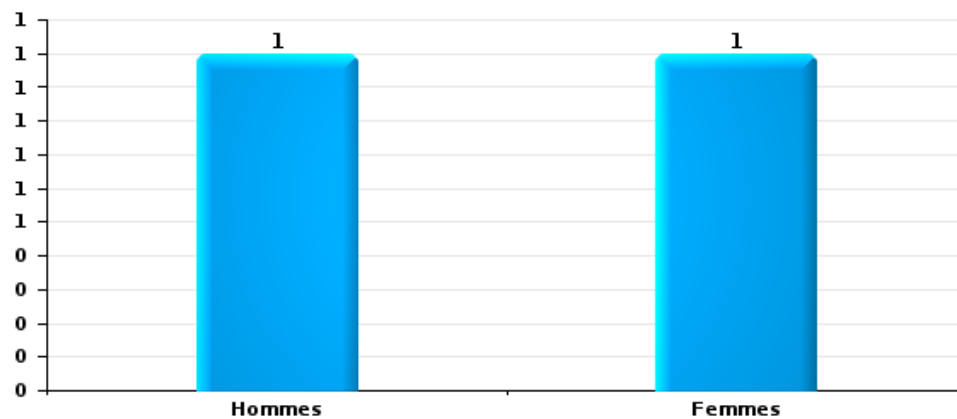
Nombre de suspects-fait selon le sexe





Dégradation de voiture

Nombre de suspects-fait selon le sexe





2.3. Nombre de suspects-fait selon l'âge des suspects identifiés (TOP 5 des catégories principales)

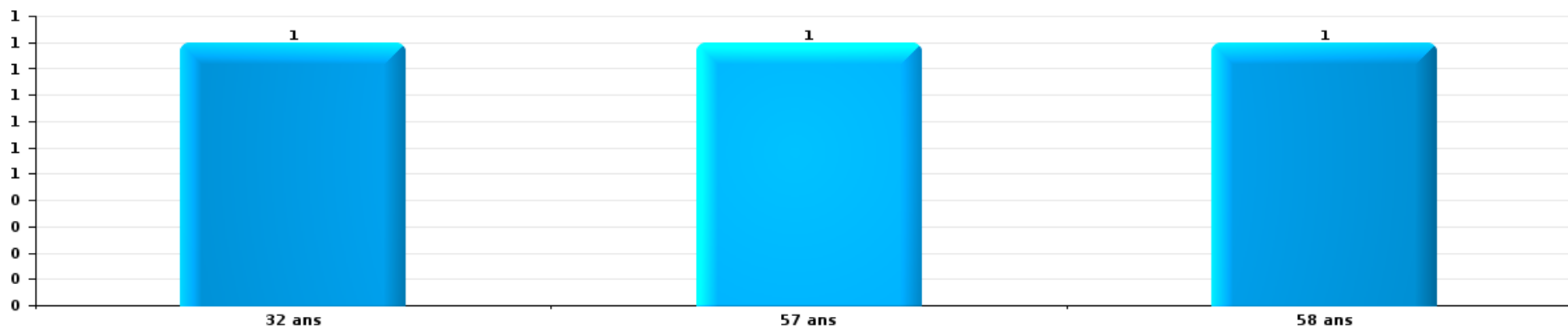
1) Lorsqu'un même suspect a commis plusieurs faits durant la période considérée, il est aussi comptabilisé plusieurs fois, qu'il ait le même âge ou non – 2) Les suspects au-dessous de 14 ans et à partir de 90 ans ne sont pas repris dans le tableau (voir également la note méthodologique)

Habay

2025

Vol et extorsion

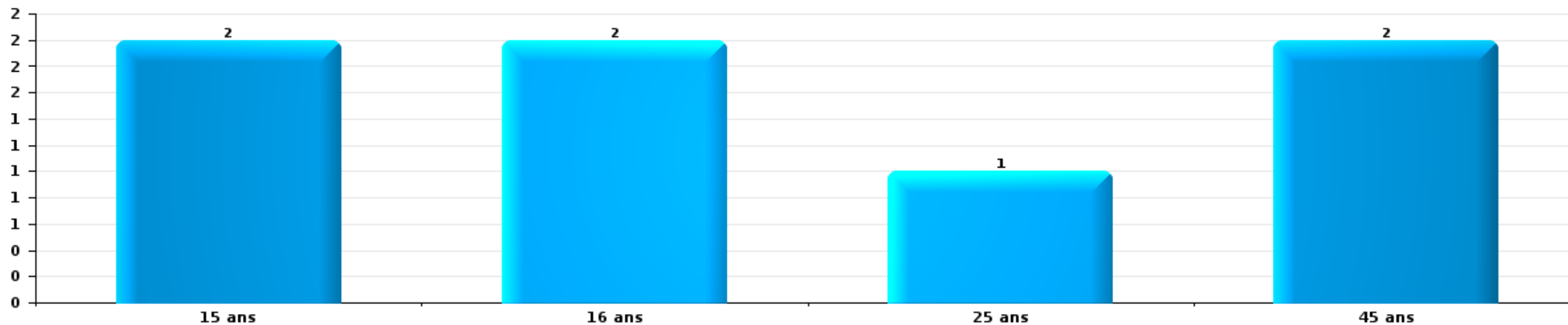
Nombre de suspects-fait par âge (chronologique)





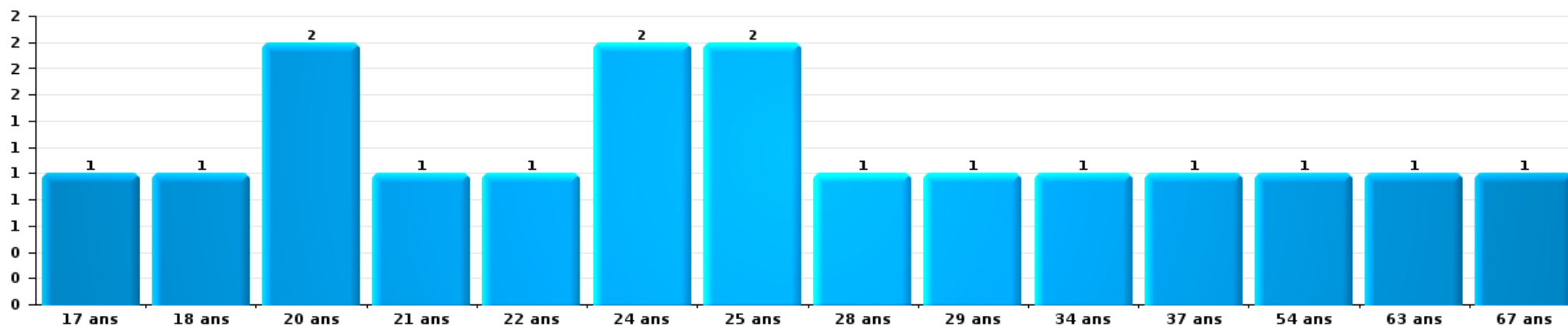
Dégradation de la propriété

Nombre de suspects-fait par âge (chronologique)



Infr. contre l'intégrité physique

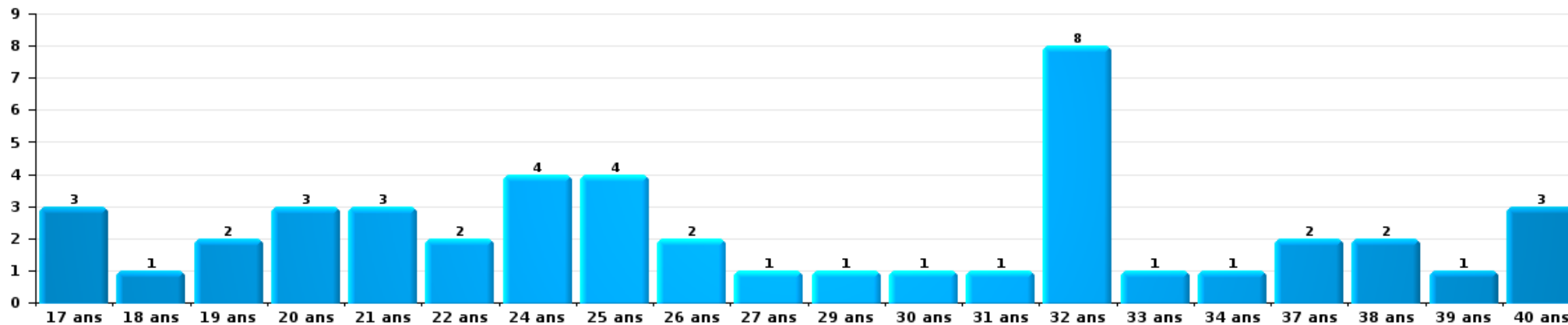
Nombre de suspects-fait par âge (chronologique)





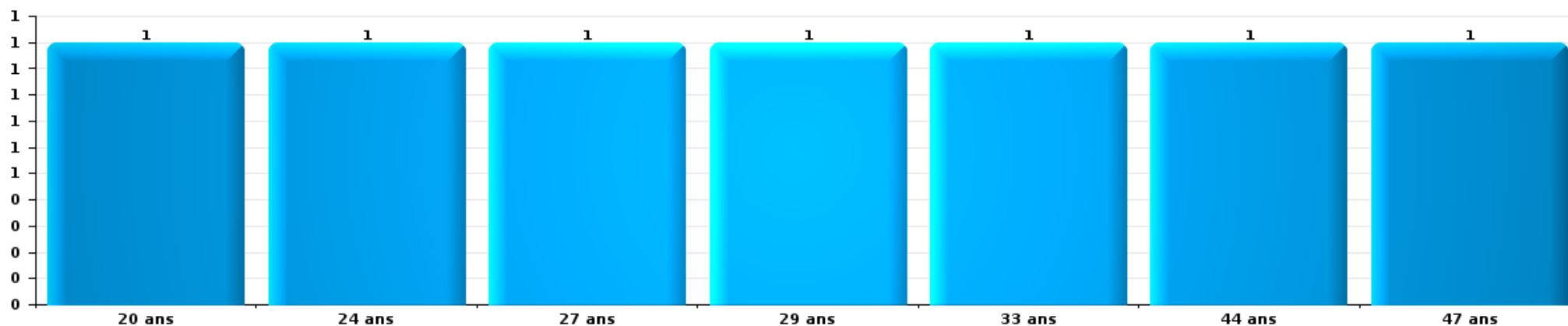
Drogues

Nombre de suspects-fait par âge (chronologique)



Fraude

Nombre de suspects-fait par âge (chronologique)





2.4. Nombre de suspects-fait selon l'âge des suspects identifiés (TOP 5 des figures criminelles)

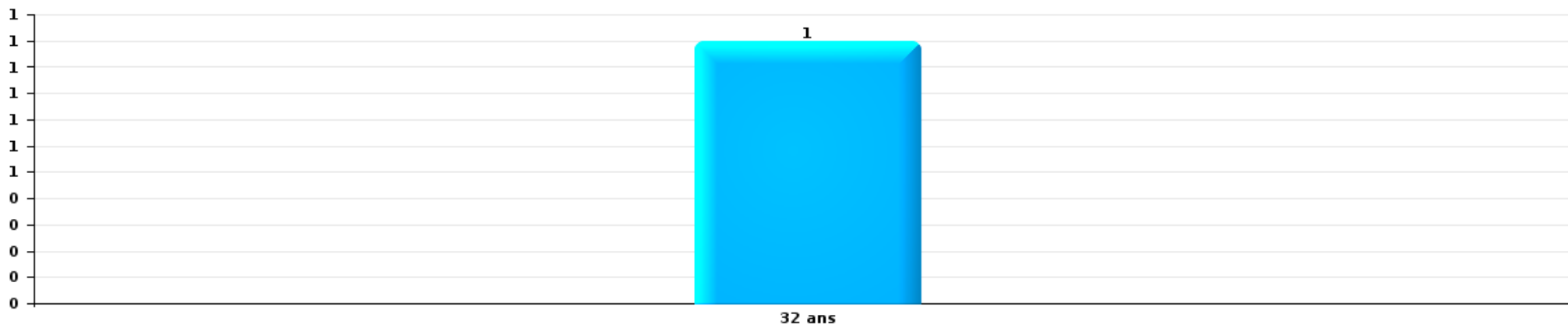
1) Lorsqu'un même suspect a commis plusieurs faits durant la période considérée, il est aussi comptabilisé plusieurs fois, qu'il ait le même âge ou non – 2) Les suspects au-dessous de 14 ans et à partir de 90 ans ne sont pas repris dans le tableau (voir également la note méthodologique)

Habay

2025

Vol dans ou sur un véhicule

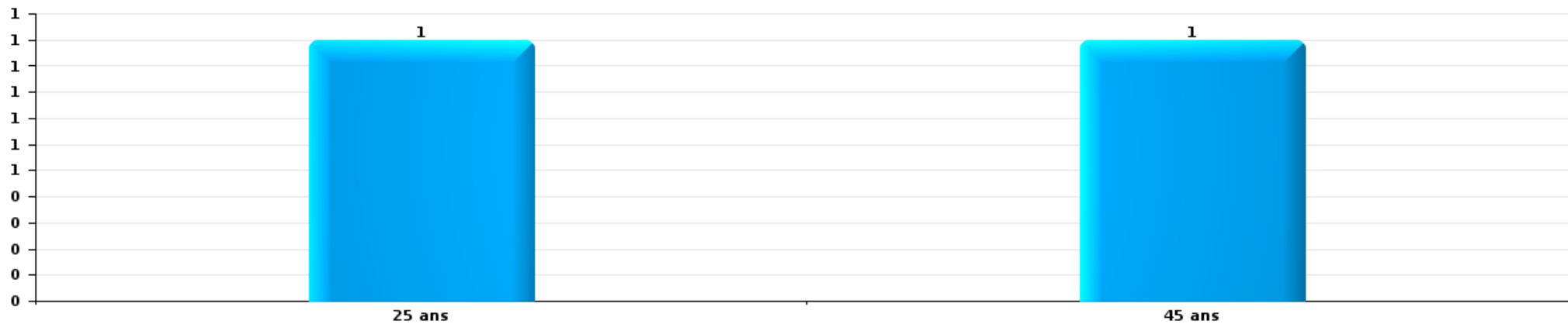
Nombre de suspects-fait par âge (chronologique)





Dégradation de voiture

Nombre de suspects-fait par âge (chronologique)



STATISTIQUES POLICIERES DE CRIMINALITE

LIEU DE PERPETRATION: COMMUNE

Habay

***ANNEXE I: DETAIL PAR CATEGORIE DE DELIT
CODE PENAL***



Habay

Infraction Code pénal

Infr. contre l'intégrité physique

			2000	2015	2016	2017	2018	2019	2020	2021	2022	2023	2024	2025
Meurtre	Autres	Tent.							1			1		
		Sous-total							1			1		
Torture et maltraitance	Torture	Acc.								1				
	Traitement inhumain	Acc.										1		
	Traitement dégradant	Acc.		1	1	1							1	1
		Sous-total		1	1	1				1		1	1	1
Coups et/ou blessures vol. en sphère familiale	Entre partenaires ou ex-partenaires	Acc.	1	11	13	13	11	11	8	9	13	10	15	6
	Lors d'un différend familial en général	Acc.	11											
	Par les parents envers un mineur	Acc.	1	1	2	1	1	2		3		3	1	
	Envers les parents	Acc.		1	2	1	4	1	1	1		2		1
	Envers d'autres ascendants directs ou collatéraux	Acc.				2							1	1
	Sous-total		13	13	17	17	16	14	9	13	13	15	17	8
Coups et/ou blessures vol. hors sphère familiale	Bagarres (=coups réciproques)	Acc.	1	3	2	3	7	5	6	4	10	3	8	2
	Coups envers fonctionnaire de police	Acc.												1
	Envers un mineur par une pers. ayant autorité	Acc.	1					2		1	1		2	
	Envers un mineur qualité de l'auteur inconnue	Acc.		1	1	2	1	1		2	3	1	2	
	Envers pers. vulnérable (qualité auteur inconnue)	Acc.							1		1			
	Coups envers profession médicale	Acc.			1					1				
	Coups envers personnel institut d'enseignement	Acc.			1			1	1	2	1			1
	Non spécifié	Tent.	21	11	10	29	19	14	9	7	16	14	9	9
	Sous-total		23	15	15	34	27	23	17	17	32	19	22	12
Abstention coupable		Acc.			1			1		1			1	
		Sous-total			1			1		1			1	
Autres infr. volontaires. c/ l'intégrité phys.	Privation de soins à enfant ou personne vulnérable	Acc.										1		
	Délaissement d'enfant ou personne vulnérable	Acc.								1				
	Administration substances nuisibles	Acc.				1								
	Empoisonnement de denrées	Acc.								1				
	Entrave méchante à la circulation	Acc.		2		3	1	2	5	1	3	2	1	3
	Voies de faits et violences légères	Acc.	1	2		2		1	1	2				
	Sous-total		1	4		6	1	3	6	5	3	3	1	3
Infr. involontaires contre l'intégrité physique	Homicides involontaires	Acc.								1				
	Coups et/ou blessures involontaires	Acc.	1		2	1				1	2		1	
	Morsure de chien	Acc.		2	3	1		2	1	2	1	1		
	Sous-total		1	2	5	2		2	1	4	3	1	1	



Infr. contre l'intégrité physique

		2000	2015	2016	2017	2018	2019	2020	2021	2022	2023	2024	2025
	Total	38	35	39	60	44	43	34	41	51	40	43	24



Infr. contre la liberté individuelle

		2000	2015	2016	2017	2018	2019	2020	2021	2022	2023	2024	2025
Enlèvement de mineur ou personne vulnérable	Enlèvement parental	Acc.	1										
	Autre enlèvement	Tent.				1	1					1	
		Sous-total	1			1	1					1	
Détenion par un particulier		Acc.		1				1	1	1			
		Sous-total		1				1	1	1			
		Total	1	1		1	1	1	1	1		1	



Infr. contre les mœurs

			2000	2015	2016	2017	2018	2019	2020	2021	2022	2023	2024	2025
Viol n'ayant pas causé la mort	Victime < 10a	Acc.								1				
	Victime 10a - 14a	Acc.							1					
	Victime 14a - 16a	Acc.		1					2	1				
	Victime 16a - 18a	Acc.							1		1			
	Victime majeure	Acc.			2				1	2				1
		Tent.			1									
	Sous-total			1	3			1	6	2	1		1	
Viol n'ayant pas causé la mort (nvCPS)	Victime < 16a	Acc.										3	2	1
		Tent.										1		
	Victime 16a - 18a	Acc.											1	
	Victime majeure	Acc.										1	1	
	Sous-total											5	4	1
Attentat à la pudeur avec violence / menace	Victime < 16a	Acc.					1			1				
	Victime 16a - 18a	Acc.			1									
	Victime majeure	Acc.		2	2	1	1							
	Sous-total			2	3	2	1			1				
Attentat à la pudeur sans violence / menace	Victime < 16a	Acc.		3	1	2	2	1	1		1			
	Victime 16a - 18a	Acc.				2	1							
	Victime âge inconnu	Acc.				1	1	1						
	Sous-total			3	1	5	4	2	1		1			
Atteinte intégrité sexuelle sans mort (nvCPS)	Victime < 16a	Acc.									3	1	1	3
	Victime 16a - 18a	Acc.									1	1	1	
	Victime majeure	Acc.										1		
	Sous-total										4	3	2	3
Pornographie infantile	Détention	Acc.			1									
	Distribution	Acc.					1	2		1				
	Sous-total			1		1	2		1					
Incitation à la débauche	Victime mineure	Acc.		1				1		1				
		Sous-total		1				1		1				
Outrage public aux bonnes mœurs	Actions (exhibitionnisme, etc.)	Acc.	1	2	1	1	1		1	3	4			
	Ecrits, images, objets	Acc.		1			1							
	Exhibitionnisme (nvCPS)	Acc.										3	1	
	Sous-total		1	3	1	1	2		1	3	4	3	1	
Voyeurisme	Observation/enregistrement de nudité ou intimité	Acc.					1		1					
	Diffusion enregistrement nudité ou intimité	Acc.						1		1				
		Tent.						1						
	Non spécifié	Acc.			1									
	Sous-total				3	2	2	1	1					



Infr. contre les mœurs

		2000	2015	2016	2017	2018	2019	2020	2021	2022	2023	2024	2025
Voyeurisme via moyen technique ou autre (nvCPS)	Victime majeure	Acc.								1		1	
		Sous-total								1		1	
Diffusion contenu sex. but méchant/lucrat. (nvCPS)	Victime < 16a	Acc.										1	2
		Sous-total										1	2
Grooming (contact par ICT avec mineur < 16 ans)		Acc.			1								
		Sous-total			1								
Images d'abus sexuels de mineurs (nvCPS)	Production/diffusion images abus sexuels (nvCPS)	Acc.										2	
	Accès à images abus sexuels de mineurs (nvCPS)	Acc.											1
		Sous-total										2	1
Abus de la prostitution - personne majeure (nvCPS)		Acc.										1	
		Sous-total										1	
		Total	1	8	8	13	11	9	9	9	11	11	13
													7



Infr. contre autres valeurs morales et sentiments

			2000	2015	2016	2017	2018	2019	2020	2021	2022	2023	2024	2025
Harcèlement	Harcèlement par téléphone (OLD)	Acc.	1											
		Acc.		6	7	19	13	21	12	14	12	20	5	4
	Sous-total	1	6	7	19	13	21	12	14	12	20	5	4	
Violation du secret professionnel		Acc.					1							
		Sous-total					1							
Atteinte à l'honneur	Calomnie et diffamation	Acc.	2	2	6	3	5		4	4	4	5	4	1
		Acc.					1							
	Déclaration calomnieuse	Acc.					1							
	Divulgateion méchante	Acc.	1					1			1			
	Injures (Délit)	Acc.		1	2	3	4		2		3	2	3	1
	Sous-total	3	3	8	6	9	2	6	4	8	7	7	2	
Vie privée	Violation de domicile par un particulier	Acc.	2			2	1	5				1	3	1
		Acc.										1		
	Violation du secret des lettres	Sous-total	2			2	1	5				2	3	1
Tapage nocturne		Acc.	1			1					1			
		Sous-total	1			1					1			
Abus faiblesses de personnes		Acc.			1	1		1		1			1	
		Sous-total			1	1		1		1			1	
Vie privée mœurs: publication identité victime		Acc.		1										
		Sous-total		1										
Occupation bien d'autrui (squatter)	Pénétrer / occuper / séjourner (bien non habité)	Acc.						1		2	1	1		
		Sous-total						1		2	1	1		
Total			7	10	16	29	24	30	18	21	22	30	16	7



Infr. relative au statut juridique de l'enfant

			2000	2015	2016	2017	2018	2019	2020	2021	2022	2023	2024	2025
Non-représentation d'enfants	Par les parents	Acc.	2	4	5	4	4		3	6	1	1		
	Par une personne qui en a la charge	Acc.		2		1								
Sous-total			2	6	5	5	4		3	6	1	1		
Total			2	6	5	5	4		3	6	1	1		



Vol et extorsion

			2000	2015	2016	2017	2018	2019	2020	2021	2022	2023	2024	2025
Vol avec circ. aggr.	Avec violence	Acc.	1		1	1		1	3	1			1	
		Tent.					1	1						
	Sans violence	Acc.	43	49	38	62	53	34	55	21	25	39	43	17
		Tent.	22	14	16	36	20	18	27	8	8	19	22	23
Sous-total			66	63	55	100	73	54	86	30	33	58	66	40
Vol sans circ. aggr.	Avec violence	Acc.	1		2				1		3	1	1	
	Sans violence, Vol à la tire	Acc.		2		2	1	6	3	1	1	2	1	
	Sans violence, Vol d'usage	Acc.	1				1	2						
	Sans violence, Vol domestique	Acc.	1	4	4	3	1	1	1	1	2	2	2	
		Tent.											1	
	Sans violence	Acc.	40	44	40	50	47	49	38	42	47	46	41	22
	Tent.	5				2		2	2	3	3	4	6	
Sous-total			48	50	46	55	52	58	45	46	56	55	49	28
Vol non spécifié		Acc.	9	1			1	1						
		Tent.	1											
Sous-total			10	1			1	1						
Extorsion		Acc.	1					1		1	1	1		
		Tent.		1			1							
Sous-total			1	1			1	1		1	1	1		
Maraudage		Acc.	3											
		Sous-total	3											
Total			128	115	101	155	127	114	131	77	90	114	115	68



Fraude

		2000	2015	2016	2017	2018	2019	2020	2021	2022	2023	2024	2025
Blanchiment d'argent	Acc.		1		1		1	1	3	1	6	7	7
	Sous-total		1		1		1	1	3	1	6	7	7
Recel	Recel simple	Acc.	2	1	2							1	
	Recel qualifié	Acc.					2		1				
	Sous-total	1	2	1	2		2		1			1	
Grivèlerie	Carburant / lubrifiant	Acc.	3		1			2					
	Boissons et aliments	Acc.				1							
	Sous-total	5	3		1	1		2					
Corruption privée	Acc.			2	4								
	Sous-total			2	4								
Détournement et destruction frauduleuse	Cel frauduleux	Acc.					1	1		1	1		1
	D'argent, de papiers, etc.	Acc.				1							
	D'objets saisis	Acc.					2						2
	Non spécifié	Acc.	2					1					
Sous-total	7				1	3	2		1	1		3	
Escroquerie	Fraude par internet	Acc.	5	8	4	16	14	20	31	46	36	13	15
		Tent.		2	3		2	1	1	2		2	
	Escroquerie sans internet	Acc.	3	4		6	4	10	2	6	3	6	2
		Tent.	1	1	1		1			1		1	
Non spécifié	Acc.	1											
Sous-total	1	9	15	8	22	21	31	34	55	39	22	17	
Abus de confiance et infr. apparentées	Abus de confiance	Acc.	5	7	6	2		2	2	2	7	5	2
		Tent.										1	
	Abus des faiblesses	Acc.		4	1		1		2				
Sous-total	5	5	11	7	2	1	2	4	2	2	7	6	2
Infr. liées à l'insolvabilité	Par le débiteur	Acc.					1						
		Acc.							1				
	Sous-total						1		1				
Chèques sans provision	Acc.	1											
	Sous-total	1											
Total		20	20	29	23	26	29	38	43	59	53	36	29



Dégradation de la propriété

			2000	2015	2016	2017	2018	2019	2020	2021	2022	2023	2024	2025
Incendie volontaire	Dans lieu habité (de jour)	Acc.			1									
	Dans lieu habité (de nuit)	Acc.						1						
	Dans un autre lieu (de jour)	Tent.									1			
	Dans un autre lieu (de nuit)	Acc.	1	1		1				1	1			
	Dans un autre lieu (de nuit)	Acc.	1			1								2
	Dans un autre lieu (moment indéterminé)	Tent.	1											
		Acc.			1	1	2							
		Sous-total	2	1	2	3	2	1		1	2			2
Incendie involontaire		Acc.	4	3	2	8	10	5	5	4	5	8	4	2
		Sous-total	4	3	2	8	10	5	5	4	5	8	4	2
Destruction, dénaturaton, dégradation	Avec circ. aggr.	Acc.	2	1										
	Non spécifié	Acc.	1											
		Sous-total	3	1										
Vandalisme	Sur véhicules	Acc.	36	17	16	15	21	19	16	24	10	14	9	8
	Sur autres biens mobiliers	Acc.	7	5	3	9	6	5	2	3	5	6	3	1
	Graffitis	Acc.	1	1	3	1	2		1	1	3		1	4
	Autres détériorations sur biens immobiliers	Acc.	20	15	15	15	11	8	10	15	11	11	10	11
	Dégradation de clôture	Acc.	1	2		1	2		16	1	5	2	3	1
		Sous-total	65	40	37	41	42	32	45	44	34	33	26	25
		Total	74	45	41	52	54	38	50	49	41	41	30	29



Infr. contre la sécurité publique

		2000	2015	2016	2017	2018	2019	2020	2021	2022	2023	2024	2025
Organisation criminelle	Acc.							1			1		
	Sous-total							1			1		
Association de malfaiteurs	Acc.	1		1			2	2	2	2			
	Sous-total	1		1			2	2	2	2			
Evasion de prisonniers	Evasion simple	Acc.	1										
	Non-respect surveillance électronique	Acc.				1						1	
	Sous-total		3			1						1	
Menaces	Verbales	Acc.	19	7	8	9	13	9	8	8	14	11	4
	Ecrites	Acc.	2		2	5	5	5	1	1	5	8	2
	Par gestes, emblèmes	Acc.	6	4	5	4	6	5	3	6	7	5	7
	Alerte à la bombe	Acc.							1				
	Non spécifié	Acc.								1			
	Sous-total	27	11	15	18	24	19	12	16	27	24	13	9
	Total	28	14	16	18	25	21	15	18	29	25	14	9



Infr. contre l'autorité publique

		2000	2015	2016	2017	2018	2019	2020	2021	2022	2023	2024	2025
Violence c/ personnes investies autorité publique	Acc.								1		2		
	Sous-total								1		2		
Rébellion	Rébellion armée	Acc.			1		1						
	Rébellion non armée	Acc.	1	1	2	2	2	1	4	2	1	1	1
	Non spécifié	Acc.		1			1	1		1			
	Sous-total		1	2	3	2	4	2	4	3	1	1	1
Outrages	Acc.	1	4	2	1	1	5	6	3	5	4	4	2
	Sous-total	1	4	2	1	1	5	6	3	5	4	4	2
Autres infractions	Industrie, commerce et enchères publiques	Acc.										1	
	Sous-total											1	
	Total	1	5	4	4	3	9	8	8	8	7	6	3



Infr. contre la foi publique

			2000	2015	2016	2017	2018	2019	2020	2021	2022	2023	2024	2025
Faux en écritures	Faux en écritures	Acc.	3	1	5	2	1		3	2	1		2	2
	Usage de faux en écrit. et écrit. falsifiées	Acc.		1	5		1		3	4	4	2	2	1
		Sous-total	3	2	10	2	2		6	6	5	2	4	3
Usurpation	Immixtion dans fonctions publiques	Acc.					1							
	De fonctions	Acc.			1									
	De titres	Acc.				1								
	De nom	Acc.	1	1	3	1	1		5	3	8	3	7	4
	Sous-total	1	1	3	2	3		5	3	8	3	7	4	
Contrefaçon / falsification	Contrefaçon	Acc.		2	2		3		1		1		2	3
	Falsification	Acc.								1		1		
		Sous-total		2	2		3		1	1	1	1	2	3
Fausses monnaies	Emission	Acc.	2			1								
	Non spécifié	Tent.	1											
	Autres	Acc.	1											
		Tent.				1								
	Sous-total	4			2									
	Total	8	5	15	6	8		12	10	14	6	13	10	



Habay

Infraction Code pénal

Infr. contre la famille

		2000	2015	2016	2017	2018	2019	2020	2021	2022	2023	2024	2025
Abandon de famille	Acc.	2	1					1					
	Sous-total	2	1					1					
Refus du droit aux relations personnelles	Acc.	11	4	2	2	4	3	3	2		4	4	
	Sous-total	11	4	2	2	4	3	3	2		4	4	
Non-acquittement pension alimentaire	Acc.	5	1	2	1	4	1			1			
	Sous-total	5	1	2	1	4	1			1			
	Total	18	6	4	3	8	4	4	2	1	4	4	

Criminalité informatique

		2000	2015	2016	2017	2018	2019	2020	2021	2022	2023	2024	2025
Hacking	Acc.		1	3	3								
	Sous-total		1	3	3								
Faux en informatique	Acc.							1					3
	Sous-total							1					3
Fraude informatique	Acc.		15	21	5	9	8	10	8	28	16	26	11
	Tent.			1	1	1			1	1	2		
	Sous-total		15	22	6	10	8	10	9	29	18	26	11
Sabotage	Acc.			1				1					
	Sous-total			1				1					
	Total		16	26	9	10	8	12	9	29	18	26	14

Exercice illégal de l'autorité publique

		2000	2015	2016	2017	2018	2019	2020	2021	2022	2023	2024	2025
Prise d'intérêt	Acc.				1								
	Sous-total				1								
	Total				1								



Marchand de sommeil

		2000	2015	2016	2017	2018	2019	2020	2021	2022	2023	2024	2025
Sans circ. aggr.	Acc.				1		1						
	Sous-total				1		1						
Total					1		1						

Traite des êtres humains

		2000	2015	2016	2017	2018	2019	2020	2021	2022	2023	2024	2025
Exploitation économique	Acc.							1					2
	Sous-total							1					2
Total								1					2

Contravention Code pénal

		2000	2015	2016	2017	2018	2019	2020	2021	2022	2023	2024	2025
Injures (Contravention)	Acc.	4											
	Sous-total	4											
Divagation d'animaux	Acc.	1											
	Sous-total	1											
Autres contraventions CP	Acc.			1									
	Sous-total			1									
Total		5		1									

STATISTIQUES POLICIERES DE CRIMINALITE

LIEU DE PERPETRATION: COMMUNE

Habay

***ANNEXE II: DETAIL PAR CATEGORIE DE DELIT
LOIS SPECIALES***



Habay

Infraction Lois spéciales

Drogues

			2000	2015	2016	2017	2018	2019	2020	2021	2022	2023	2024	2025
Détention	Acc.		13	53	55	57	70	49	45	61	52	36	36	31
	Sous-total		13	53	55	57	70	49	45	61	52	36	36	31
Usage	Usage en groupe	Acc.	8											
	Usage individuel	Acc.	9											
	Faciliter l'usage	Acc.								2				
	Incitation à l'usage	Acc.										1		
	Sous-total		17							2		1		
Importation et exportation	Acc.		3	20	7	10	17	4	2	11	5	1		2
	Sous-total		3	20	7	10	17	4	2	11	5	1		2
Fabrication	Acc.					1		3		3	1	1		
	Sous-total					1		3		3	1	1		
Commerce	Acc.		1	6	5	3	6	8	2	13	7	3	2	4
	Sous-total		1	6	5	3	6	8	2	13	7	3	2	4
Autres	Acc.			1	1	1	3	4	2	2			1	3
	Sous-total			1	1	1	3	4	2	2			1	3
	Total		34	80	68	72	96	68	51	92	65	42	39	40

Législation sur les étrangers

			2000	2015	2016	2017	2018	2019	2020	2021	2022	2023	2024	2025
Transmigration illégale	Mariages simulés/blancs sans récompense/contrainte	Acc.		1										
	Accès au territoire	Acc.	2	4	4	1	7	5	11	1	1	2	2	4
	Séjour	Acc.		11	5	8	30	32	4	11		4	14	5
	Éloignement	Acc.		1										
	Pas de port de documents d'identité ou de voyage	Acc.		1	4	1								
	Inscription au registre des étrangers	Acc.		3							2	4	3	3
	Sous-total		2	21	13	10	37	37	15	14	5	9	19	16
Trafic d'êtres humains	Acc.									1				
	Sous-total									1				
Aide au séjour illégal	Acc.					4								
	Sous-total					4								
	Total		2	21	13	10	41	37	15	15	5	9	19	16



Environnement

			2000	2015	2016	2017	2018	2019	2020	2021	2022	2023	2024	2025
Déchets	Transport de déchets	Acc.		1	1									
	Déchets par professionnel	Acc.											2	
	Déchets par particulier	Acc.		1		2			1				1	
	Déchets par personne indéterminée	Acc.	1											
		Sous-total	1	2	1	2			1				3	
Autres que déchets	Urbanisme	Acc.		1										1
	Pollution de l'eau	Acc.										1	1	
	Pollution du sol	Acc.								1				
	Autres nuisances en matière d'environnement	Acc.		1										
		Sous-total		2						1		1	2	
Biodiversité / Faune et flore	Bien-être animal	Acc.	1		2	1	2		1	1			3	
	Protection de la nature	Acc.								2	1	2		
	Destruction d'animaux	Acc.				2					1			
		Tent.				1			1	1				
	Santé des animaux	Acc.								1				
		Sous-total	1		2	4	2		2	5	2	5		
		Total	2	4	3	6	2		3	6	2	6	5	



Armes et explosifs

			2000	2015	2016	2017	2018	2019	2020	2021	2022	2023	2024	2025
Détention illégale	Arme à feu	Acc.		2	3	3	5	2	4	2	2	5	10	6
	Arme blanche ou non à feu	Acc.		8	4	4	4	1	4	3	4	1	5	4
	Munition	Acc.		1		1	1			1	1	1	1	
	Non spécifié	Acc.	1											
		Tent.	1											
	Sous-total		2	11	7	8	10	3	8	6	7	7	16	10
Port / transport illégal	Arme à feu	Acc.			1		2		2					
	Arme blanche ou non à feu	Acc.		10	3	2	8	4	1	5	2	3	1	3
	Munition	Acc.		1			1							
	Non spécifié	Tent.	1											
	Sous-total		1	11	4	2	11	4	3	5	2	3	1	3
Fabrication / réparation illégale	Munition	Acc.				1								
	Sous-total					1								
Explosifs		Acc.			1	1								
	Sous-total			1	1	1								
Autre	Numéro de série	Acc.							1					
	Mesures de sécurité	Acc.			1						1			
	Stockage	Acc.									1			
	Non spécifié	Acc.	1											
	Sous-total		1	1					1		2			
	Total		4	22	13	10	23	7	12	11	11	10	17	13

Protection de la personne

			2000	2015	2016	2017	2018	2019	2020	2021	2022	2023	2024	2025
Discrimination	Racisme et xénophobie	Acc.		2	1		1	1			1	1		
	Fondée sur le sexe (sexisme)	Acc.			1									
	Sous-total			2	2		1	1			1	1		
Protection de la vie privée		Acc.			1		1	1						
	Sous-total			1	1	1	1	1						
Caméras de surveillance		Acc.									1	1		
	Sous-total										1	1		
Droit à l'image		Acc.									1	1		
	Sous-total										1	1		
	Total			2	3		2	2			3	3		





Habay

Infraction Lois spéciales

Hormones et dopage

		2000	2015	2016	2017	2018	2019	2020	2021	2022	2023	2024	2025
Détention	Acc.		1	2		2							
	Sous-total:		1	2		2							
Usage	Acc.					1							
	Sous-total:					1							
Fabrication et distribution	Acc.					1							
	Sous-total:					1							
	Total:		1	2		4							

Sécurité privée

		2000	2015	2016	2017	2018	2019	2020	2021	2022	2023	2024	2025
Entreprises de gardiennage / de sécurité	Acc.		1	1				2					
	Sous-total:		1	1				2					
	Total:		1	1				2					

Protection de la jeunesse

		2000	2015	2016	2017	2018	2019	2020	2021	2022	2023	2024	2025
Législation sur l'obligation scolaire	Acc.	2											
	Sous-total:	2											
Législation sur la protection de la jeunesse	Acc.	2	5	2	3	11	4	5	2	2	11	8	3
	Sous-total:	2	5	2	3	11	4	5	2	2	11	8	3
	Total:	4	5	2	3	11	4	5	2	2	11	8	3



Code pénal social

		2000	2015	2016	2017	2018	2019	2020	2021	2022	2023	2024	2025
Harcèlement au travail	Acc.					2					1		1
	Sous-total:					2					1		1
Travail illégal	Acc.									3		1	
	Sous-total:									3		1	
Fraude sociale aux cotisations (travail au noir)	Acc.		1	1	1	1	2	1	3			2	2
	Sous-total:		1	1	1	1	2	1	3			2	2
Infr. contre foi publique en droit pénal social	Acc.									2			
	Sous-total:									2			
Escroquerie en droit pénal social	Acc.			1			1		1	2	1		1
	Sous-total:			1			1		1	2	1		1
	Total:		1	2	1	3	3	1	4	7	2	3	4

Ivresse et alcool

		2000	2015	2016	2017	2018	2019	2020	2021	2022	2023	2024	2025
Ivresse publique	Acc.	1		1	2	1		1		1	2	2	5
	Sous-total:	1		1	2	1		1		1	2	2	5
	Total:	1		1	2	1		1		1	2	2	5

Registre de population

		2000	2015	2016	2017	2018	2019	2020	2021	2022	2023	2024	2025
	Acc.				2	1	9	4	3	5	8	9	3
	Sous-total:				2	1	9	4	3	5	8	9	3
	Total:				2	1	9	4	3	5	8	9	3



Carte d'identité

		2000	2015	2016	2017	2018	2019	2020	2021	2022	2023	2024	2025
Pas en possession	Acc.									1			
	Sous-total:									1			
Refus de présentation	Acc.									1			
	Sous-total:									1			
Non spécifié	Acc.									1	1	1	
	Sous-total:									1	1	1	
	Total:									3	1	1	

Santé publique

		2000	2015	2016	2017	2018	2019	2020	2021	2022	2023	2024	2025
Politique de la santé	Acc.							1					
	Sous-total:							1					
Vente de tabac	Acc.												1
	Sous-total:												1
Refus ou négligence respect mesures	Acc.							25	31		1		
	Sous-total:							25	31		1		
Autres	Acc.				1			42	3				
	Sous-total:				1			42	3				
	Total:				1			68	34		1		1



Travail

		2000	2015	2016	2017	2018	2019	2020	2021	2022	2023	2024	2025
Règlement général protection du travail	Acc.										1		
	Sous-total:										1		
Commerce ambulant	Acc.										1		
	Sous-total:										1		
Fraude sociale aux cotisations (travail au noir)	Acc.						1						
	Sous-total:						1						
Autres	Acc.											1	
	Sous-total:											1	
	Total:						1				2	1	

Protection des revenus publics

		2000	2015	2016	2017	2018	2019	2020	2021	2022	2023	2024	2025
Douane et accises	Acc.								1	1		1	2
	Sous-total:								1	1		1	2
Fraude fiscale - impôts sur le revenu	Acc.				2								
	Sous-total:				2								
	Total:				2				1	1		1	2

Législation économique

		2000	2015	2016	2017	2018	2019	2020	2021	2022	2023	2024	2025
Sociétés	Acc.										1		
	Sous-total:										1		
Contrefaçon de droits de propriété intellectuelle	Acc.									1			
	Sous-total:									1			
Autres	Acc.											1	
	Sous-total:											1	
	Total:									1	1	1	



Pratiques commerciales

		2000	2015	2016	2017	2018	2019	2020	2021	2022	2023	2024	2025
Autres	Acc.			1									
	Sous-total:			1									
	Total:			1									

Autres lois spéciales

		2000	2015	2016	2017	2018	2019	2020	2021	2022	2023	2024	2025
Transport	Acc.	1		2				1					
	Sous-total:	1		2				1					
Prévention: incendies, explosions, accidents	Acc.				1								
	Sous-total:				1								
Infractions Loi police chemins de fer	Acc.		4	1		6	1	3			2	2	
	Sous-total:		4	1		6	1	3			2	2	
Autres	Acc.								1				
	Sous-total:								1				
	Total:	1	4	3	1	6	1	4	1		2	2	

STATISTIQUES POLICIERES DE CRIMINALITE

LIEU DE PERPETRATION: COMMUNE

Habay

***ANNEXE III: DETAIL
FIGURES CRIMINELLES / PHENOMENES***



Habay

FC Vol moyen de transport

		2000	2015	2016	2017	2018	2019	2020	2021	2022	2023	2024	2025
Vol de voiture	Acc.	12	4	2	1	3	8	5	2	6	2	1	1
	Tent.	6	1		2	1		3					
	Total	18	5	2	3	4	8	8	2	6	2	1	1
Carjacking	Acc.									1	1		
	Total									1	1		
Vol dans les garages	Acc.	1	1										
	Total	1	1										
Vol de vélomoteur	Acc.	2											
	Total	2											
Vol de vélo	Acc.	2	1		7	5	2	4	4	3	2	2	
	Total	2	1		7	5	2	4	4	3	2	2	



FC Cambriolage

		2000	2015	2016	2017	2018	2019	2020	2021	2022	2023	2024	2025
Cambriolage dans habitation	Acc.	21	20	16	22	28	12	39	11	16	25	30	8
	Tent.	11	9	6	16	12	12	14	6	5	16	18	13
	Total	32	29	22	38	40	24	53	17	21	41	48	21
Cambriolage ds entreprise ou commerce	Acc.	7	5	3	7	1	2	2	1	1	1	2	2
	Tent.	2	2	3	6		1	5	1	1			4
	Total	9	7	6	13	1	3	7	2	2	1	2	6
Cambriolage ds service public ou bâtiment administ	Acc.	3	2	2	5	2	3	1	1		4	1	
	Tent.	1		1	4			2	1			2	1
	Total	4	2	3	9	2	3	3	2		4	3	1
Vol au bélier	Tent.				1								
	Total				1								
Cambriolage dans bâtiment (total)	Acc.	30	27	21	34	30	17	42	13	17	30	33	10
	Tent.	14	11	10	26	12	13	21	8	6	16	20	18
	Total	44	38	31	60	42	30	63	21	23	46	53	28

FC Vol autre

		2000	2015	2016	2017	2018	2019	2020	2021	2022	2023	2024	2025
Vol à main armée	Acc.				1							1	
	Total				1							1	
Vol avec violence sans arme	Acc.	3		3			2	4	2	4	1	1	
	Tent.		1		1	1	1	1					
	Total	3	1	3	1	1	3	5	2	4	1	1	
Vol dans ou sur un véhicule	Acc.	16	21	17	16	16	20	14	12	6	7	13	16
	Tent.	3		6	6	4	4	5	1	3	1	1	8
	Total	19	21	23	22	20	24	19	13	9	8	14	24
Vol d'armes et explosifs	Acc.	2	1	2		1	1	2				1	
	Total	2	1	2		1	1	2				1	



FC Vol autre

		2000	2015	2016	2017	2018	2019	2020	2021	2022	2023	2024	2025
Vol à l'arraché	Acc.	1	1	1			1	1					
	Total	1	1	1			1	1					
Vol à la tire	Acc.		2	2	4	2	6	3	2	1	2	1	
	Total		2	2	4	2	6	3	2	1	2	1	
Vol à l'étalage	Acc.		8	2	1	2	4	5	5	18	5	7	1
	Total		8	2	1	2	4	5	5	18	5	7	1
Vol par ruse	Acc.	2	1	2	2		1	1			1	3	1
	Tent.											1	
	Total	2	1	2	2		1	1			1	4	1
Vol de métaux	Acc.		3		3	4	1	1		1	4	2	
	Tent.											1	
	Total		3		3	4	1	1		1	4	3	
Vol sur les chantiers	Acc.	2	1	1	4	2	3	1		2	4	2	1
	Tent.		1										
	Total	2	2	1	4	2	3	1		2	4	2	1
Vol d'animaux	Acc.	1				2	1	2				1	
	Total	1				2	1	2				1	
Vol de cargaison	Acc.		1	8	5	3	1		1				
	Tent.			5	4	1	1	2					
	Total		1	13	9	4	2	2	1				



Criminalité ICT

		2000	2015	2016	2017	2018	2019	2020	2021	2022	2023	2024	2025
Fraude de cartes de paiements	Acc.		7	7		1	3	2	1	1	3	3	1
	Tent.			1									
	Total		7	8		1	3	2	1	1	3	3	1
Phishing	Acc.							1				1	
	Tent.												
	Total							1				1	
Skimming	Acc.		5	1							1		
	Tent.												
	Total		5	1							1		

FC Autre

		2000	2015	2016	2017	2018	2019	2020	2021	2022	2023	2024	2025
Violence contre les métiers d'intérêt général	Acc.			2			1	1	4	1	2	1	1
	Tent.										1		
	Total			2			1	1	4	1	3	1	1
Graffiti	Acc.	1	2	3	1	2		1	1	3		1	4
	Tent.												
	Total	1	2	3	1	2		1	1	3		1	4
Dégradation de voiture	Acc.	7	16	16	15	21	18	11	18	8	13	6	6
	Tent.												
	Total	7	16	16	15	21	18	11	18	8	13	6	6
Rixe au couteau	Acc.				1								
	Tent.												
	Total				1								



PH Violence intrafamiliale (VIF)

		2000	2015	2016	2017	2018	2019	2020	2021	2022	2023	2024	2025
VIF: physique, dans le couple	Acc.	1	12	16	13	11	11	9	10	13	10	16	6
	Tent.										1		
	Total	1	12	16	13	11	11	9	10	13	11	16	6
VIF: physique, envers des descendants	Acc.	1	2	3	2	2	4	1	4		4	2	
	Total	1	2	3	2	2	4	1	4		4	2	
VIF: physique, envers d'autres membres	Acc.	11	1	2	4	5	3	2	3		2	3	2
	Total	11	1	2	4	5	3	2	3		2	3	2
VIF: sexuelle, dans le couple	Acc.			1				1	1				
	Total			1				1	1				
VIF: sexuelle, envers d'autres membres	Acc.									1			
	Total									1			
VIF: psychique, dans le couple	Acc.	13	9	8	11	10	8	9	13	6	10	6	1
	Total	13	9	8	11	10	8	9	13	6	10	6	1
VIF: psychique, envers des descendants	Acc.				1						1	1	
	Total				1						1	1	
VIF: psychique, envers d'autres membres	Acc.				2	2	2	1	1		2	1	
	Total				2	2	2	1	1		2	1	
VIF: économique, dans le couple	Acc.			2		2	2	2	1			3	1
	Total			2		2	2	2	1			3	1
VIF: économique, envers des descendants	Acc.			1			1						
	Total			1			1						
VIF: économique, envers d'autres membres	Acc.	7	3	2	3	4	1	4	2	1	1		
	Total	7	3	2	3	4	1	4	2	1	1		



PH Hormones et dopage

		2000	2015	2016	2017	2018	2019	2020	2021	2022	2023	2024	2025
Dopage humain	Acc.		1	2		2							
	Total		1	2		2							

PH Drogues

		2000	2015	2016	2017	2018	2019	2020	2021	2022	2023	2024	2025
Vente de cocaïne	Acc.		1	1	1		1		5	4		1	
	Total		1	1	1		1		5	4		1	

Import-export de cocaïne	Acc.						4	1	4	2			
	Total						4	1	4	2			

Import-export de drogues synthétiques	Acc.						1		1				
	Total						1		1				

Vente de drogues synthétiques	Acc.		1	1			1		1				1
	Total		1	1			1		1				1

Production de cannabis (culture)	Acc.				1		2		1		1		
	Total				1		2		1		1		

Import-export de cannabis en grande quantité	Acc.							1	2	1			
	Total							1	2	1			

Import-export d'héroïne	Acc.		1	1		3	2		3	4			
	Total		1	1		3	2		3	4			

Vente-traffic d'héroïne	Acc.						2		5	1			
	Total						2		5	1			

PH Trafic d'armes

		2000	2015	2016	2017	2018	2019	2020	2021	2022	2023	2024	2025
Commerce et production d'arme à feu et mun.	Acc.					1		1					
	Total					1		1					



PH Traite des êtres humains

		2000	2015	2016	2017	2018	2019	2020	2021	2022	2023	2024	2025
TEH - exploitation économique	Acc.							1					2
	Total							1					2
TEH - exploitation sexuelle	Acc.											1	
	Total											1	

PH Violence dans l'espace public

		2000	2015	2016	2017	2018	2019	2020	2021	2022	2023	2024	2025
Violence physique (transport public)	Acc.	1	1										
	Tent.						1						
	Total	1	1				1						
Violence physique (voie publique)	Acc.	14	12	7	23	21	8	10	6	14	13	7	11
	Tent.					1		1			1	1	
	Total	14	12	7	23	22	8	11	6	14	14	8	11
Violence physique (autre endroit public)	Acc.	1		1	3		1		2	1		1	
	Total	1		1	3		1		2	1		1	
Violence physique (endroit accessible au public)	Acc.	4	3	2	3	3	6	2		8	2	7	3
	Total	4	3	2	3	3	6	2		8	2	7	3
Violence sexuelle (transport public)	Acc.	1						1	2	1			
	Total	1						1	2	1			
Violence sexuelle (voie publique)	Acc.		1	1	8	2	2	1	1	1	2	1	1
	Total		1	1	8	2	2	1	1	1	2	1	1
Violence sexuelle (autre endroit public)	Acc.				1								
	Total				1								
Violence sexuelle (endroit accessible au public)	Acc.		2			1			1	3	1		
	Total		2			1			1	3	1		
Violence psychique (transport public)	Acc.		1			1		1	1				1
	Total		1			1		1	1				1



PH Violence dans l'espace public

		2000	2015	2016	2017	2018	2019	2020	2021	2022	2023	2024	2025
Violence psychique (voie publique)	Acc.	8	9	10	11	21	15	12	15	20	14	9	12
	Total	8	9	10	11	21	15	12	15	20	14	9	12
Violence psychique (autre endroit public)	Acc.	2	1							1	2		
	Total	2	1							1	2		
Violence psychique (endroit accessible au public)	Acc.	4	1	4	3	4	3	2	4	5	5	7	2
	Total	4	1	4	3	4	3	2	4	5	5	7	2
Vol à main armée (voie publique)	Acc.				1							1	
	Total				1							1	
Vol avec violence sans arme (transport public)	Acc.			2				1					
	Total			2				1					
Vol avec violence sans arme (voie publique)	Acc.	1						1	1	1	1		
	Total	1						1	1	1	1		
Vol avec violence sans arme (endr. acces. au pub.)	Acc.									2			
	Total									2			

PH Autre

		2000	2015	2016	2017	2018	2019	2020	2021	2022	2023	2024	2025
Cyberharcèlement	Acc.	1		2	4	1				1	6	1	
	Total	1		2	4	1				1	6	1	
Fraude à l'identité	Acc.	1	3	4	1	1		5	4	12	6	9	4
	Tent.											1	
	Total	1	3	4	1	1		5	4	12	6	10	4

STATISTIQUES POLICIERES DE CRIMINALITE

LIEU DE PERPETRATION: COMMUNE

Habay

***ANNEXE IV: FAITS ENREGISTRES
NON CRIMINELS***



Habay

Faits non criminels

Maladies / Décès / Disparition

	2000	2015	2016	2017	2018	2019	2020	2021	2022	2023	2024	2025
Suicide	5	3	4	6	3	5	4	5	7	6	4	2
Personne malade	2	5	6	6	2	2	1	4	1	5	5	1
Décès suspect		1						1	3	1	1	
Décès naturel	2	4	1		1	1	2	5	3	4	2	
Disparition (personne disparue)	3	2	4	5	1	1	4	4	1	4	5	
Accident (sauf roulage)	1	1	4	3	5	5	1	7	3	3	4	3
Sécurité des travailleurs (accident du travail)										1	2	1
Autres	1	1										
Total	14	17	19	20	12	14	12	26	18	24	23	7

Appels

	2000	2015	2016	2017	2018	2019	2020	2021	2022	2023	2024	2025
Alarme	1		1							1		
Appels	2		2								1	
Total	3		3							1	1	

Problèmes sociaux

	2000	2015	2016	2017	2018	2019	2020	2021	2022	2023	2024	2025
Différends familiaux	25	5	11	8	4	10	19	10	18	36	27	6
Différend (pas de coups)	8	5	6	11	10	6	13	7	11	6	6	4
Affaire civile	13	5		1	1			1	1		1	
Protection de la jeunesse	6			4	7	2	2	2	6	3	4	
Autres	2		1	1						1		
Total	54	15	18	25	22	18	34	20	36	46	38	10



Ordre public

	2000	2015	2016	2017	2018	2019	2020	2021	2022	2023	2024	2025
Troubles			1	1	1		1	1		3		3
Total			1	1	1		1	1		3		3

Agissements suspects

	2000	2015	2016	2017	2018	2019	2020	2021	2022	2023	2024	2025
	6	10	2	7	3	6	8	5	8	7	8	2
Total	6	10	2	7	3	6	8	5	8	7	8	2

Objets trouvés

	2000	2015	2016	2017	2018	2019	2020	2021	2022	2023	2024	2025
	1	4	3	1	2	1		2				3
Total	1	4	3	1	2	1		2				3

Objets perdus

	2000	2015	2016	2017	2018	2019	2020	2021	2022	2023	2024	2025
	29	93	80	101	118	106	81	98	106	84	77	43
Total	29	93	80	101	118	106	81	98	106	84	77	43

Autres non-infractions

	2000	2015	2016	2017	2018	2019	2020	2021	2022	2023	2024	2025
Ordonnance de capture					1	1	1					1
Non-respect des conditions		2	3	8	4	2	10	4	9	8	7	5
Procès-verbal d'information	2	4	4	10	21	10	9	15	4	4	8	5
Notification				1	2			6	5	1	4	
Demande signalement surveillance électronique									4	1	2	
Fonction de contrôle armes		1				1	3		3	4	17	44
Autres non infractions	5											
Total	7	7	7	19	28	14	23	25	25	18	38	55

