

# ***STATISTIQUES POLICIERES DE CRIMINALITE***

---

*LIEU DE PERPETRATION: COMMUNE*

**Gouvy**

***2000 - 1er Semestre 2025***

*Police fédérale - DGRIDRIIBIPOL*

# ***STATISTIQUES POLICIERES DE CRIMINALITE***

---

***LIEU DE PERPETRATION: COMMUNE***

**Gouvy**

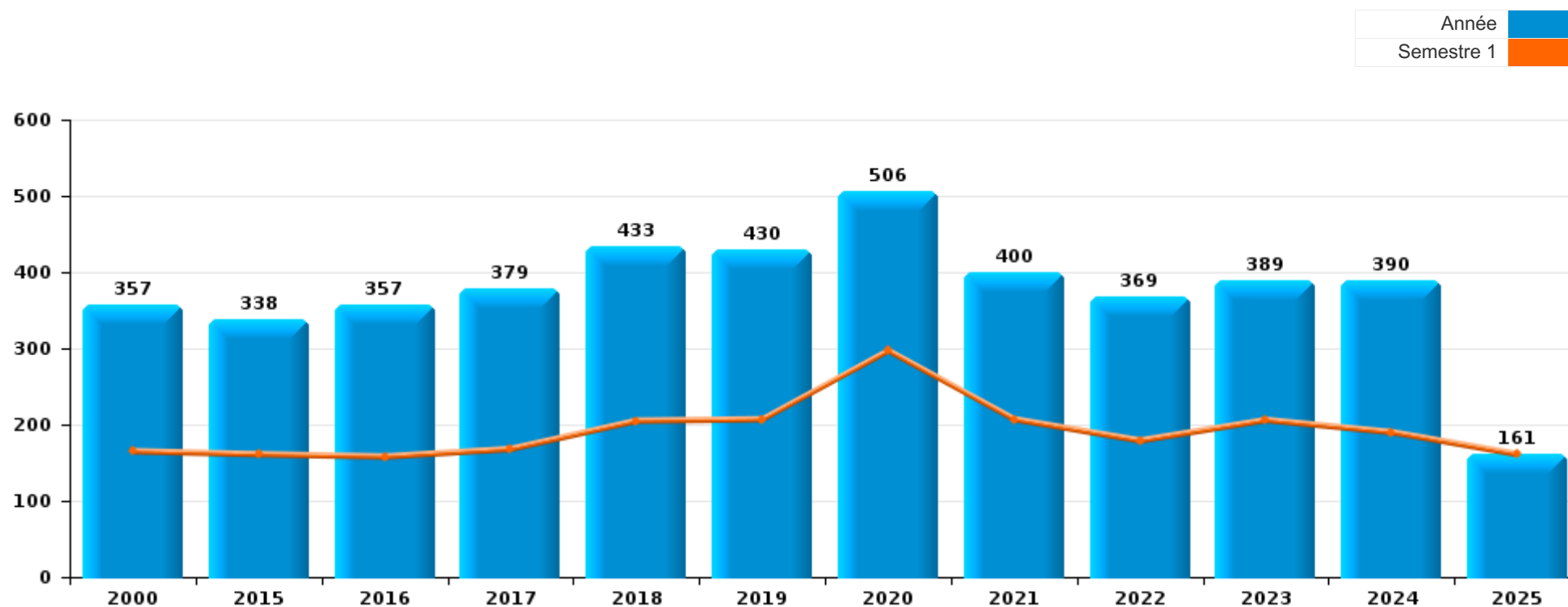
***PARTIE I : INFRACTIONS JUDICIAIRES***

## CRIMINALITE ENREGISTREE COMMISE AU NIVEAU DE LA COMMUNE



### Gouvy

	2000	2015	2016	2017	2018	2019	2020	2021	2022	2023	2024	2025
Nombre total des délits	357	338	357	379	433	430	506	400	369	389	390	161



FPF/DGR/DRI/BIPOL - Statistiques policières de criminalité (date de clôture: 31/10/2025)

Les données pour les années 2001 jusqu'à 2014 ne sont plus publiées mais restent disponibles sur demande auprès du service BIPOL.

Les données pour 2025 ne concernent que le 1er semestre.



Gouvy

	2000	2015	2016	2017	2018	2019	2020	2021	2022	2023	2024	2025
Législation sur les étrangers	2	90	119	152	105	141	108	120	73	81	72	58
Vol et extorsion	87	68	76	64	119	98	69	56	55	64	62	23
Infr. contre l'intégrité physique	32	29	41	35	28	39	39	35	43	48	47	10
Dégradation de la propriété	35	28	33	32	31	36	32	20	35	34	27	9
Fraude	10	12	7	12	26	33	23	33	53	38	30	17
Infr. contre autres valeurs morales et sentiments	5	18	17	22	22	15	22	32	29	30	43	9
Infr. contre la sécurité publique	16	21	14	18	24	10	24	19	18	24	20	6
Drogues	96	12	4	4	17	11	7	8	7	7	17	7
Santé publique							108	14				
Criminalité informatique			2		7	9	9	6	7	23	28	7
Infr. contre les moeurs	4	4	4	5	6	5	11	17	10	12	6	3
Infr. contre la foi publique	16	5	3	3	11	8	3	7	5	3	3	4
Infr. contre la famille	13	13	5	3	2	2	4	7	4	4	10	1
Armes et explosifs	5	4	6	3	11	7	5	1	7	5	11	2
Environnement	11	9	8	8	2	6	3	1	6	3		1
Protection de la jeunesse	3	4	9	4	5	2	5	6	2	4	1	1
Registre de population		6		1	4	3	10	5		2	1	1
Ivresse et alcool				4	3	1	5	2	7	1	7	
Infr. contre l'autorité publique	4	3	1	2	5		5	4	1	1	2	1
Infr. relative au statut juridique de l'enfant	4		2	1		2	9	1	2	1	1	
Code pénal social		8		2	1		1	1				
Autres lois spéciales	2	1	2	2			2	1		1	1	
Travail			1	1	1	1		2	5			
Protection de la personne			2	1		1	1	1		3		1
Contravention Code pénal	8											
Protection des revenus publics	3						1				1	
Infr. contre la liberté individuelle		1			2							
Exercice illégal de l'autorité publique					1			1				
Hormones et dopage	1		1									
Infr. contre la Sécurité de l'Etat		2										
<b>Sous-total</b>	<b>357</b>	<b>338</b>	<b>357</b>	<b>379</b>	<b>433</b>	<b>430</b>	<b>506</b>	<b>400</b>	<b>369</b>	<b>389</b>	<b>390</b>	<b>161</b>
<b>Contravention règlement policier local</b>		15	13	13	18	11	16	13	11	11	9	4
<b>Sous-total</b>		<b>15</b>	<b>13</b>	<b>13</b>	<b>18</b>	<b>11</b>	<b>16</b>	<b>13</b>	<b>11</b>	<b>11</b>	<b>9</b>	<b>4</b>
<b>Total</b>	<b>357</b>	<b>353</b>	<b>370</b>	<b>392</b>	<b>451</b>	<b>441</b>	<b>522</b>	<b>413</b>	<b>380</b>	<b>400</b>	<b>399</b>	<b>165</b>

FPF/DGR/DRI/BIPOL - Statistiques policières de criminalité (date de clôture: 31/10/2025)

Les données pour les années 2001 jusqu'à 2014 ne sont plus publiées mais restent disponibles sur demande auprès du service BIPOL.

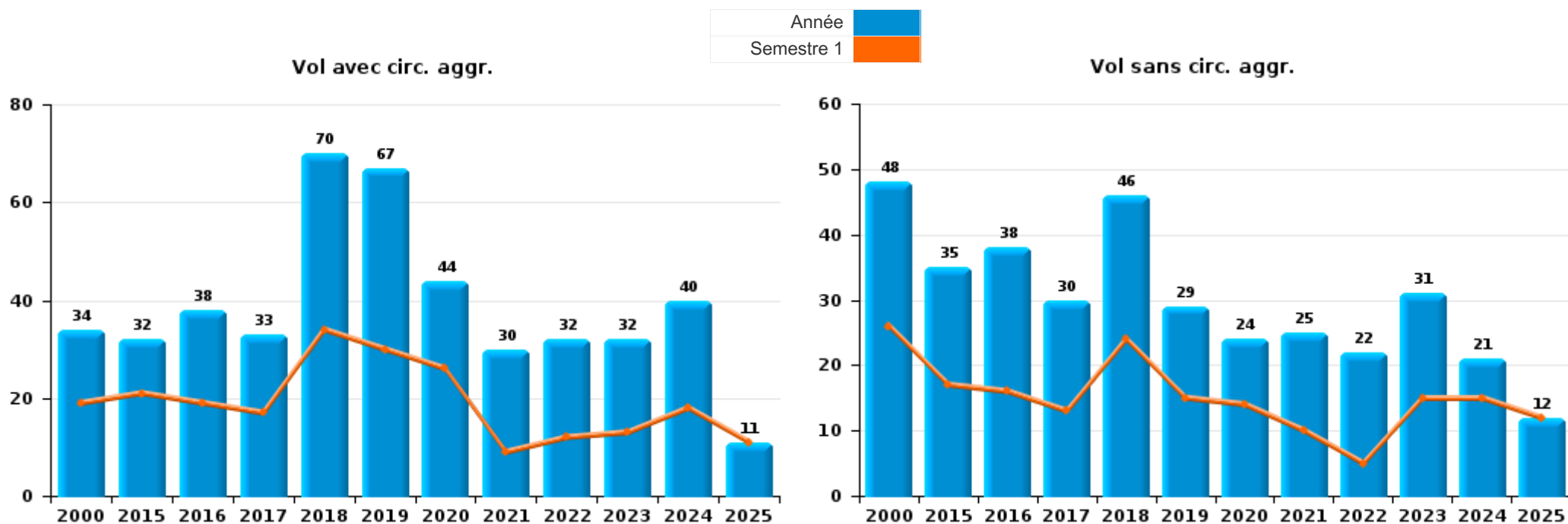
Les données pour 2025 ne concernent que le 1er semestre.



I.1. Catégorie des infractions : Vol et extorsion (top 5 des infractions au niveau national 2024)

Gouvy

	2000	2015	2016	2017	2018	2019	2020	2021	2022	2023	2024	2025
Vol avec circ. aggr.	34	32	38	33	70	67	44	30	32	32	40	11
Vol sans circ. aggr.	48	35	38	30	46	29	24	25	22	31	21	12
Extorsion		1		1	1	2	1	1	1		1	
Vol non spécifié	5				2					1		
<b>Total</b>	<b>87</b>	<b>68</b>	<b>76</b>	<b>64</b>	<b>119</b>	<b>98</b>	<b>69</b>	<b>56</b>	<b>55</b>	<b>64</b>	<b>62</b>	<b>23</b>



PPF/DGR/DRI/BIPOL - Statistiques policières de criminalité (date de clôture: 31/10/2025)  
 Les données pour les années 2001 jusqu'à 2014 ne sont plus publiées mais restent disponibles sur demande auprès du service BIPOL.  
 Les données pour 2025 ne concernent que le 1er semestre.



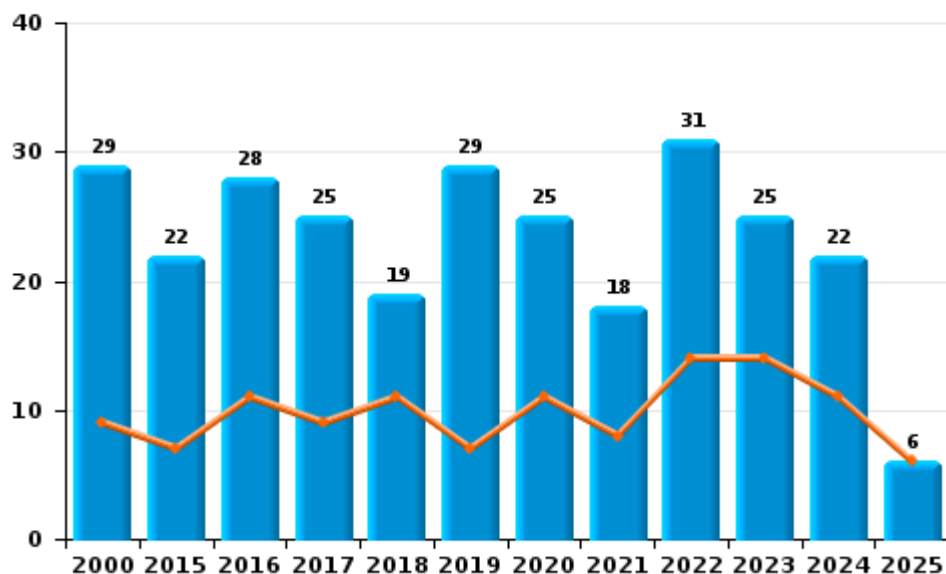
I.2. Catégorie des infractions : Dégradation de la propriété (top 5 des infractions au niveau national 2024)

Gouvy

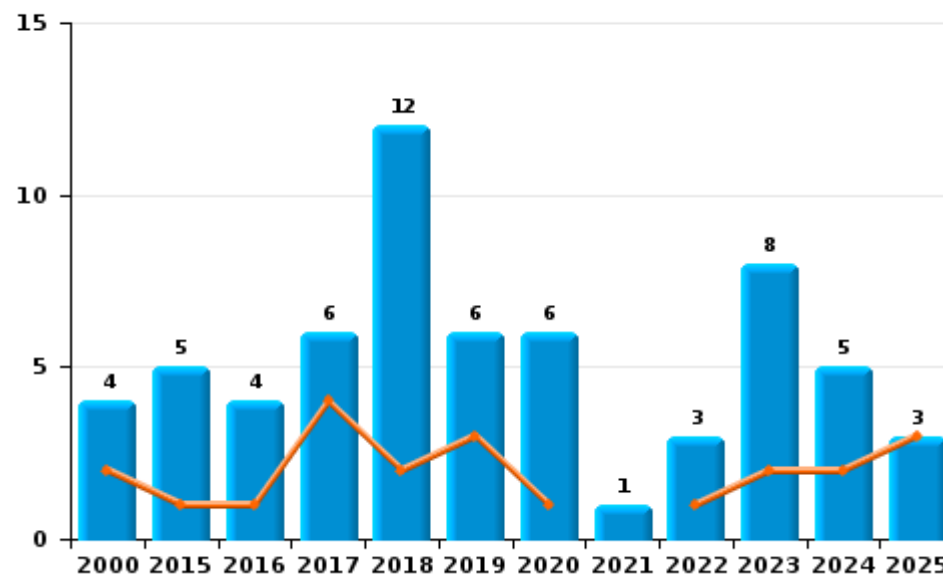
	2000	2015	2016	2017	2018	2019	2020	2021	2022	2023	2024	2025
Vandalisme	29	22	28	25	19	29	25	18	31	25	22	6
Incendie involontaire	2	2	4	2	6	4	3	1	2	7	5	3
Incendie volontaire	2	3		4	6	2	3		1	1		
Destruction, dénaturation, dégradation	2	1	1	1		1	1	1	1	1		
<b>Total</b>	<b>35</b>	<b>28</b>	<b>33</b>	<b>32</b>	<b>31</b>	<b>36</b>	<b>32</b>	<b>20</b>	<b>35</b>	<b>34</b>	<b>27</b>	<b>9</b>

Année ■  
Semestre 1 ■

Vandalisme



Incendie

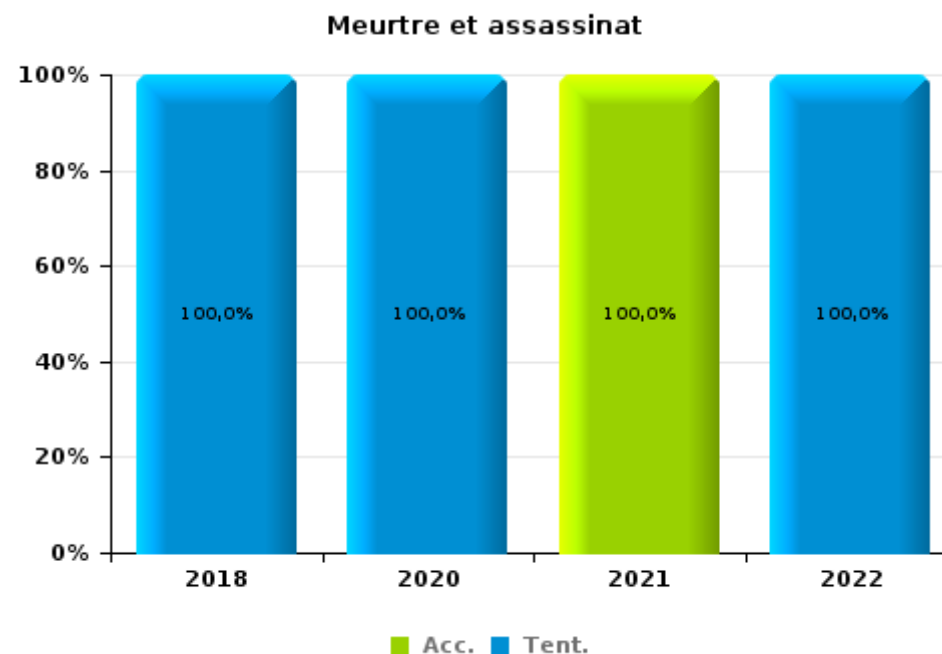
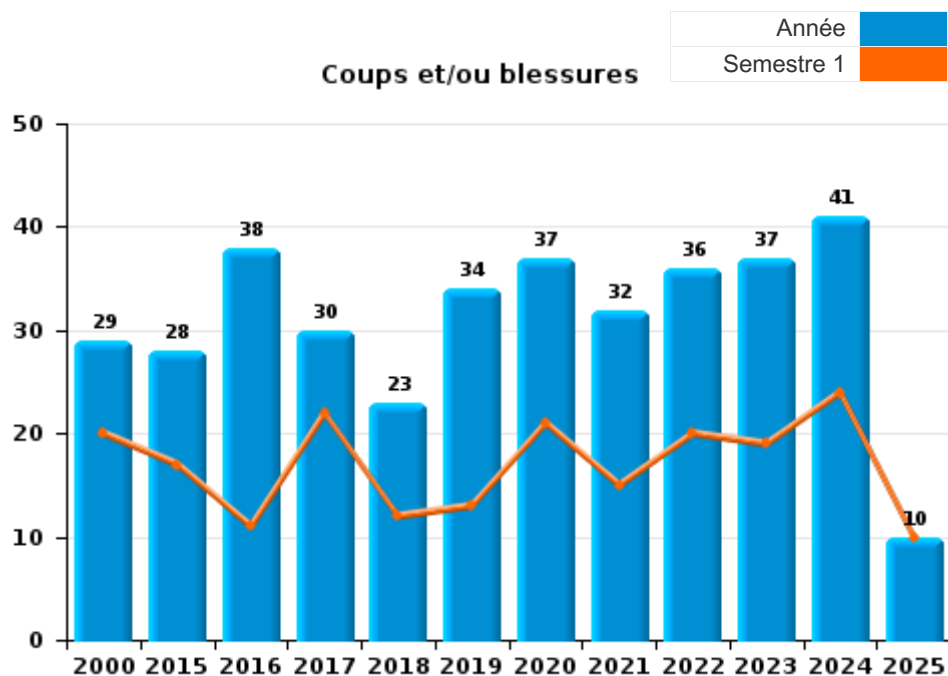




I.3. Catégorie des infractions : Infr. contre l'intégrité physique (top 5 des infractions au niveau national 2024)

Gouvy

	2000	2015	2016	2017	2018	2019	2020	2021	2022	2023	2024	2025
Coups et/ou blessures	29	28	38	30	23	34	37	32	36	37	41	10
Autres	3	1	3	5	4	5	1	2	6	11	6	
Meurtre et assassinat					1		1	1	1			
<b>Total</b>	<b>32</b>	<b>29</b>	<b>41</b>	<b>35</b>	<b>28</b>	<b>39</b>	<b>39</b>	<b>35</b>	<b>43</b>	<b>48</b>	<b>47</b>	<b>10</b>





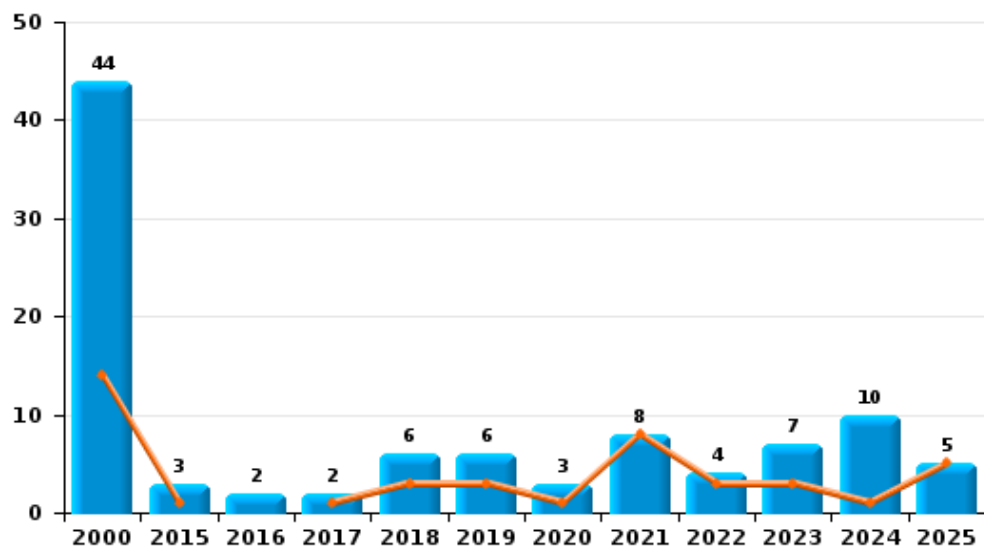
I.4. Catégorie des infractions : Drogues (top 5 des infractions au niveau national 2024)

Gouvy

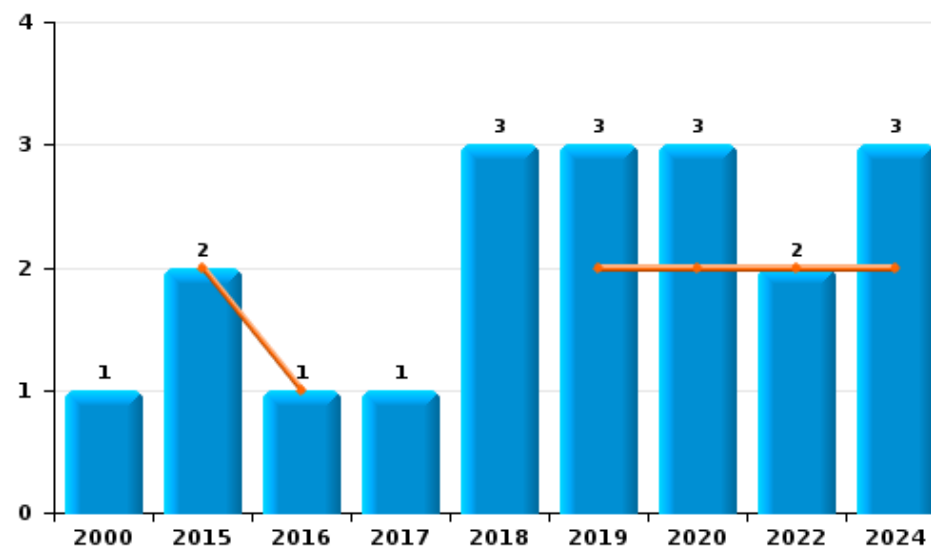
	2000	2015	2016	2017	2018	2019	2020	2021	2022	2023	2024	2025
Détention	44	3	2	2	6	6	3	8	4	7	10	5
Importation et exportation	31	1				1					3	1
Usage	18	1	1		2				1			
Commerce	1	2	1	1	3	3	3		2		3	
Fabrication		4			6	1	1				1	1
Autres	2	1		1								
<b>Total</b>	<b>96</b>	<b>12</b>	<b>4</b>	<b>4</b>	<b>17</b>	<b>11</b>	<b>7</b>	<b>8</b>	<b>7</b>	<b>7</b>	<b>17</b>	<b>7</b>



Détention



Commerce



FPF/DGR/DRI/BIPOL - Statistiques policières de criminalité (date de clôture: 31/10/2025)  
 Les données pour les années 2001 jusqu'à 2014 ne sont plus publiées mais restent disponibles sur demande auprès du service BIPOL.  
 Les données pour 2025 ne concernent que le 1er semestre.



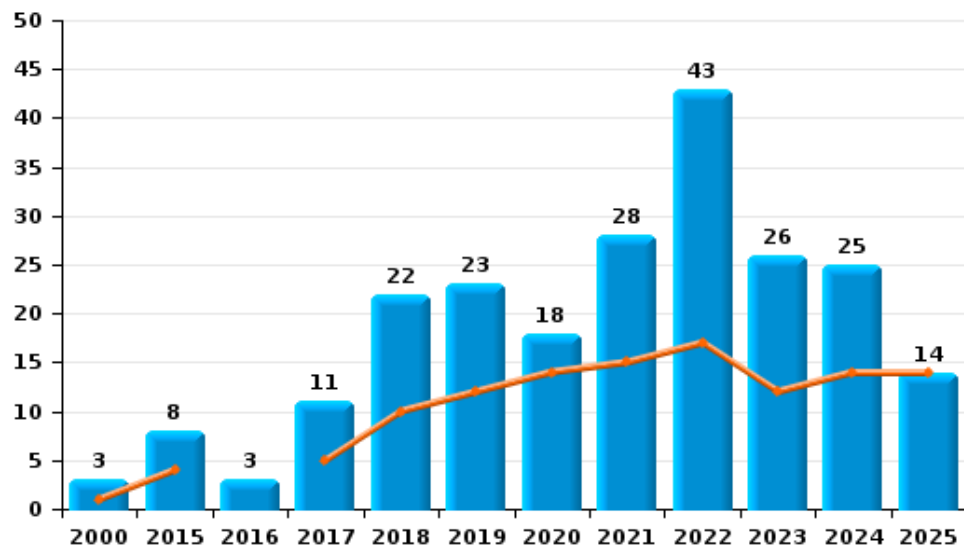
I.5. Catégorie des infractions : Fraude (top 5 des infractions au niveau national 2024)

Gouvry

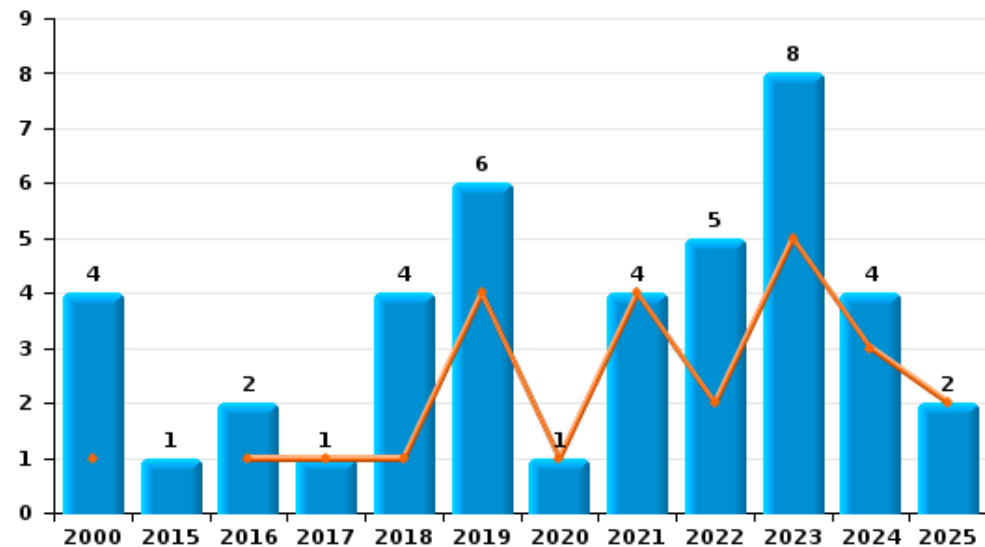
	2000	2015	2016	2017	2018	2019	2020	2021	2022	2023	2024	2025
Escroquerie	3	8	3	11	22	23	18	28	43	26	25	14
Abus de confiance et infr. apparentées	4	1	2	1	4	6	1	4	5	8	4	2
Détournement et destruction frauduleuse	2	1	1				4		2	1	1	
Fraudes: Autres	1	1				3			1	3		
Recel								1	2			1
Infr. liées à l'insolvabilité			1			1						
Grivèlerie		1										
<b>Total</b>	<b>10</b>	<b>12</b>	<b>7</b>	<b>12</b>	<b>26</b>	<b>33</b>	<b>23</b>	<b>33</b>	<b>53</b>	<b>38</b>	<b>30</b>	<b>17</b>



Escroquerie



Abus de confiance et infr. apparentées



FPF/DGR/DRI/BIPOL - Statistiques policières de criminalité (date de clôture: 31/10/2025)

Les données pour les années 2001 jusqu'à 2014 ne sont plus publiées mais restent disponibles sur demande auprès du service BIPOL.  
Les données pour 2025 ne concernent que le 1er semestre.

# ***STATISTIQUES POLICIERES DE CRIMINALITE***

---

***LIEU DE PERPETRATION: COMMUNE***

**Gouvy**

***PARTIE II : FIGURES CRIMINELLES / PHENOMENES***



Gouvy

FC Vol moyen de transport

	2000	2015	2016	2017	2018	2019	2020	2021	2022	2023	2024	2025
Vol de voiture	7	2	1	1	4	6	3		1	4	1	1
Vol de moto			3		1	2						
Vol dans les garages		1	1			2	1		1		1	
Vol de vélomoteur	1											
Vol de vélo	3	1		1	1	1		1	2	2		1

FC Cambriolage

	2000	2015	2016	2017	2018	2019	2020	2021	2022	2023	2024	2025
Cambriolage dans habitation	17	15	27	25	49	46	27	24	20	14	27	5
Cambriolage ds entreprise ou commerce	3	2	1	2	2	10	3	2	4	1	2	1
Cambriolage ds service public ou bâtiment administ	1	4	4	2	4		5	1		3	1	
Cambriolage dans bâtiment (total)	21	21	32	28	55	56	35	27	24	18	30	6

FC Vol autre

	2000	2015	2016	2017	2018	2019	2020	2021	2022	2023	2024	2025
Vol à main armée		1	1		2	2	1	1		1		
Vol avec violence sans arme	1	1	2	2	3	2	3		2		1	
Vol dans ou sur un véhicule	8	8	5	1	7	8	8	3	4	7	13	6
Vol d'armes et explosifs	2	1	1	3	5	4	1	4		1		
Vol à l'arraché					1							
Vol à la tire	2	2	1			1	1	1		1	1	1
Vol à l'étalage	4		1		5		1	3	4	2	1	1
Vol par ruse	2		2		1			1		1		
Vol de métaux		2	3	2	1			1	1	1		1
Vol sur les chantiers		1					2		1	1		
Home-invasion					1	1						
Vol d'animaux	4			3	1		1	2	1		1	1



Criminalité ICT

	2000	2015	2016	2017	2018	2019	2020	2021	2022	2023	2024	2025
Fraude de cartes de paiements							1	1	1	1		1
Phishing					1					1	1	1
Ransomware												1

FC Autre

	2000	2015	2016	2017	2018	2019	2020	2021	2022	2023	2024	2025
Violence contre les métiers d'intérêt général		1		2	1		4	3				
Viol collectif							1			1		
Graffiti	3	1			2	4	4	1	1	1	3	
Dégradation de voiture	2	3	7	8	7	11	6	7	19	9	8	3
Rixe au couteau		1		1	1			1	1			

PH Violence intrafamiliale (VIF)

	2000	2015	2016	2017	2018	2019	2020	2021	2022	2023	2024	2025
VIF: physique, dans le couple	1	14	11	6	7	11	12	11	7	12	12	3
VIF: physique, envers des descendants	1	2	1	1	1	2	3	4	2	2	3	
VIF: physique, envers d'autres membres	8		1	1	1	3	2	4	1	4	2	1
VIF: sexuelle, dans le couple										1		
VIF: sexuelle, envers des descendants	1		1			1						
VIF: psychique, dans le couple	8	13	5	4	6	4	15	11	14	5	12	2
VIF: psychique, envers des descendants			1						1		1	
VIF: psychique, envers d'autres membres					1			1				
VIF: économique, dans le couple		1		2		1						
VIF: économique, envers d'autres membres	10	1	2	1	1	1	1	1	1		2	



**PH Hormones et dopage**

	2000	2015	2016	2017	2018	2019	2020	2021	2022	2023	2024	2025
Dopage humain			1							1		
Engraissement illégal	1											

**PH Drogues**

	2000	2015	2016	2017	2018	2019	2020	2021	2022	2023	2024	2025
Vente de cocaïne									1			
Import-export de drogues synthétiques						1						
Vente de drogues synthétiques							1					
Production de cannabis (culture)		2			1	1	1				1	1
Vente de cannabis en grande quantité						1						

**PH Traite des êtres humains**

	2000	2015	2016	2017	2018	2019	2020	2021	2022	2023	2024	2025
TEH - exploitation sexuelle		1			1							



**PH Violence dans l'espace public**

	2000	2015	2016	2017	2018	2019	2020	2021	2022	2023	2024	2025
Violence physique (transport public)					1		1			2		2
Violence physique (voie publique)	1	3	3	2	2	6	7	2	6	6	8	1
Violence physique (autre endroit public)	6			1								
Violence physique (endroit accessible au public)	6	6	4	2	2	1	2	4	6	2	2	
Violence sexuelle (transport public)	1							1		1		
Violence sexuelle (voie publique)				1		1					1	
Violence sexuelle (autre endroit public)								1				
Violence sexuelle (endroit accessible au public)	2			1	1		1	1		2	1	
Violence psychique (transport public)									1	3		1
Violence psychique (voie publique)	1	5	5	4	6	3	5	7	7	7	7	3
Violence psychique (autre endroit public)	1		1				2			1		
Violence psychique (endroit accessible au public)	3	7	1	2			2	4	2	7	2	
Vol à main armée (voie publique)										1		
Vol à main armée (endroit accessible au public)						1						
Vol avec violence sans arme (voie publique)			1	1	1		1					
Vol avec violence sans arme (endr. acces. au pub.)			1									

**PH Autre**

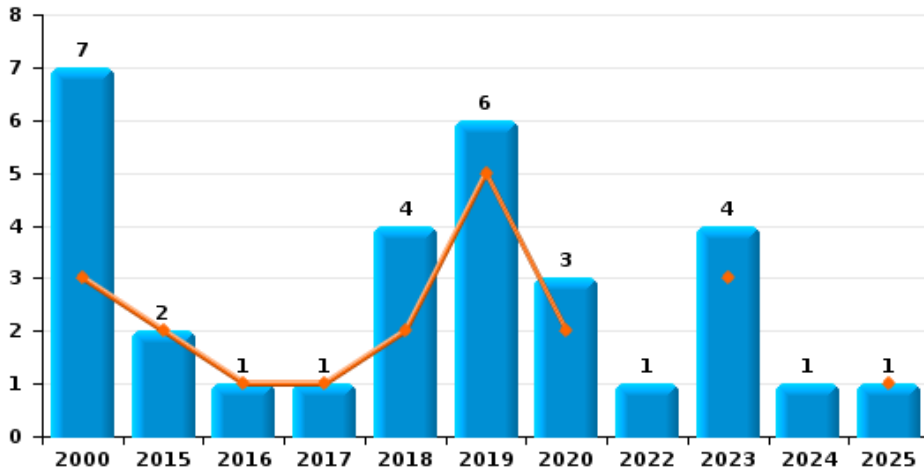
	2000	2015	2016	2017	2018	2019	2020	2021	2022	2023	2024	2025
Faux policiers					1							
Terrorisme, extrémisme et radicalisme		2		1	1							
Cyberharcèlement		7	1	12	7	1	1	2	1	2	2	
Fraude à l'identité	1	1	1	2	2	1	1	5	3	1	3	2



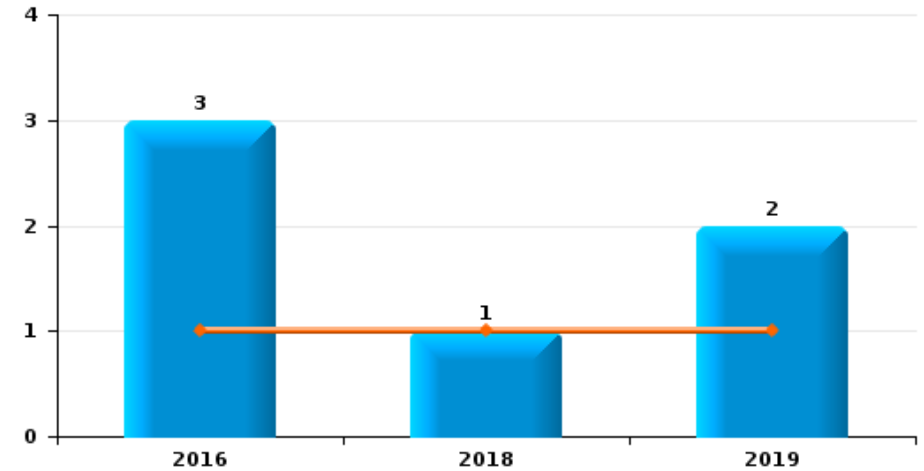
Gouvy

Année	<span style="color: blue;">■</span>
Semestre 1	<span style="color: orange;">■</span>

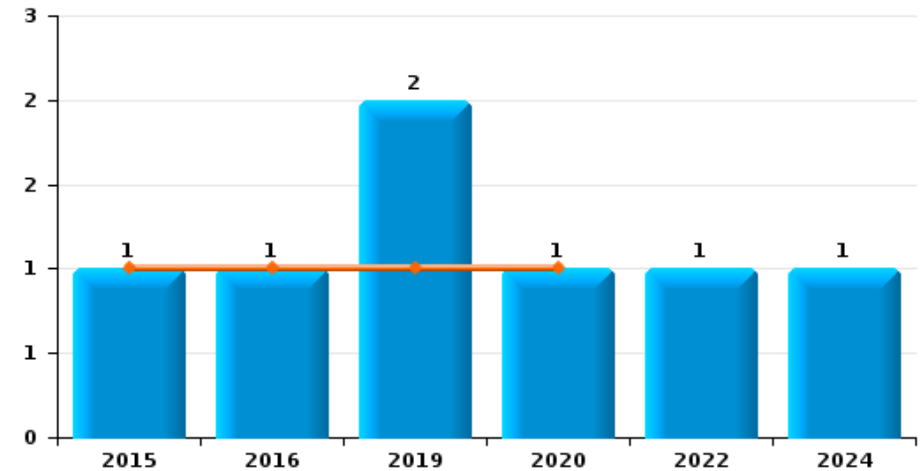
Vol de voiture



Vol de moto



Vol dans les garages

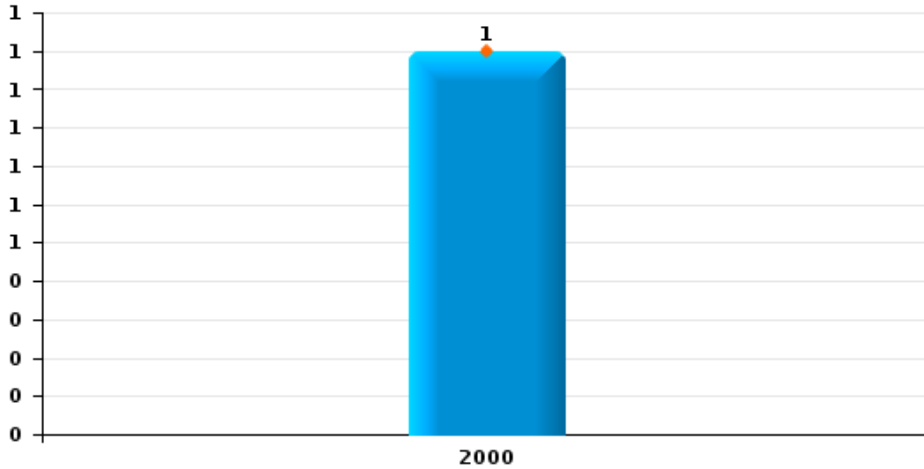




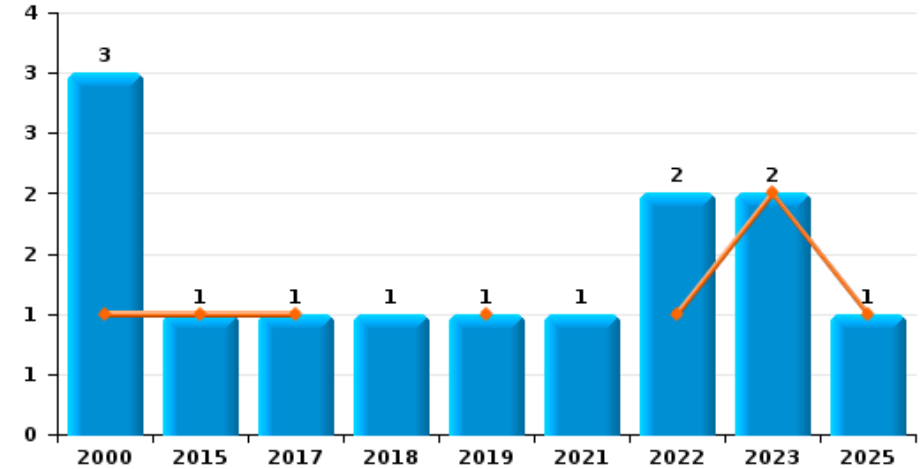
Gouvy

Année	<span style="color: blue;">■</span>
Semestre 1	<span style="color: orange;">■</span>

Vol de vélomoteur



Vol de vélo



Vol dans ou sur un véhicule

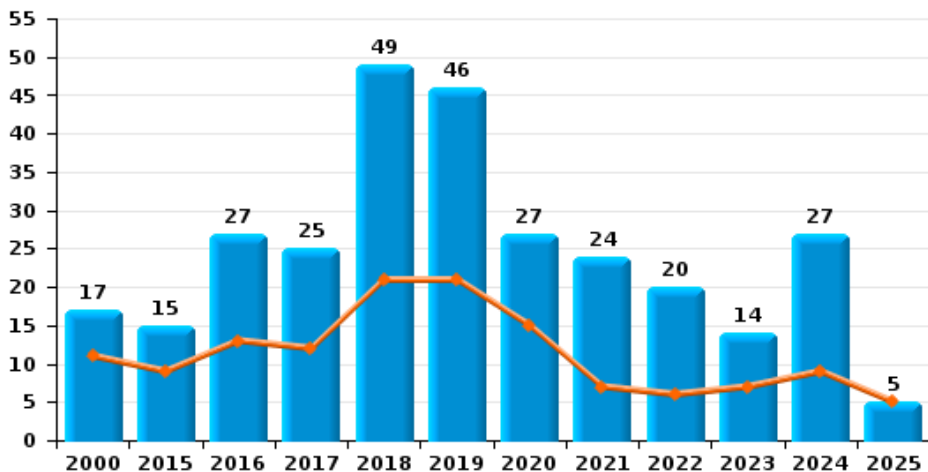




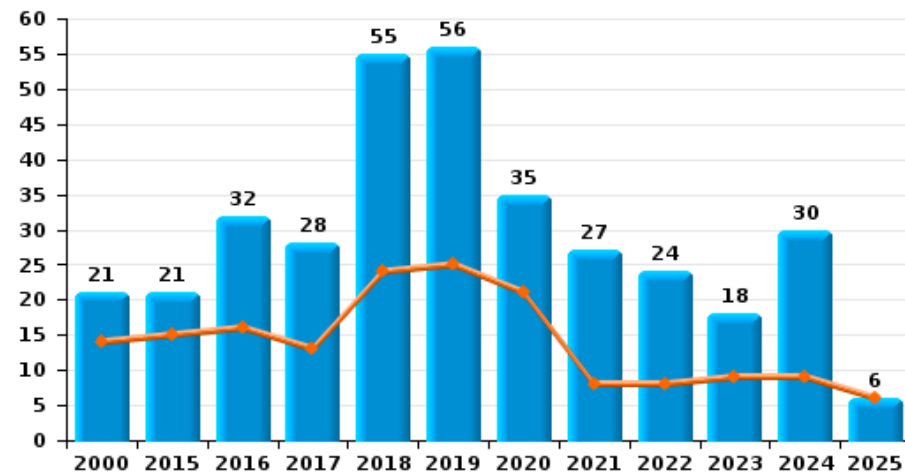
Gouvy

Année ■  
Semestre 1 ■

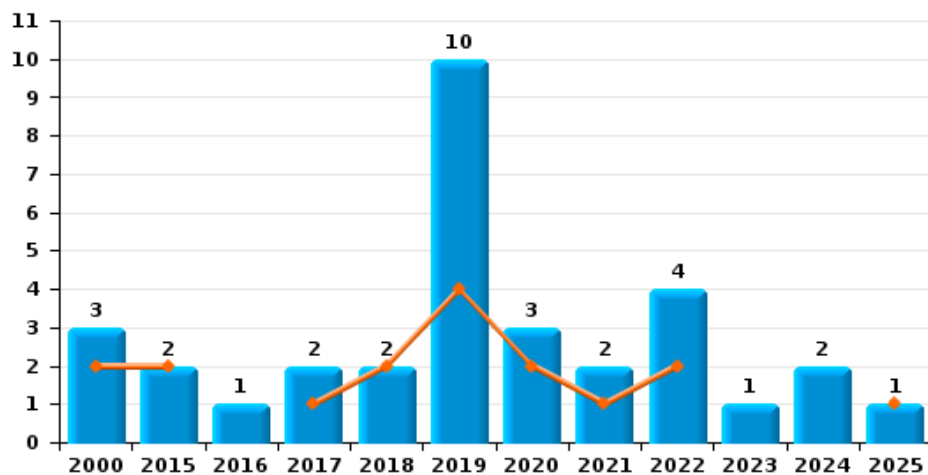
**Cambrilage dans habitation**



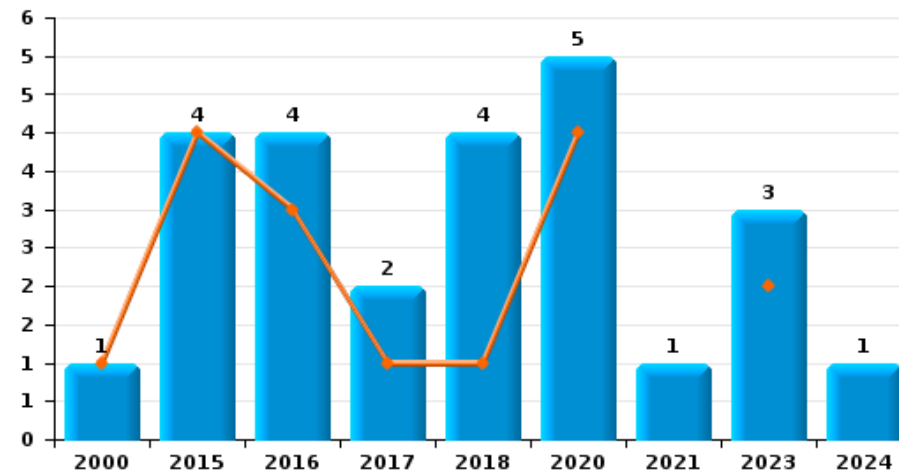
**Cambrilage dans bâtiment (total)**



**Cambrilage ds entreprise ou commerce**



**Cambrilage ds service public ou bâtiment administratif**

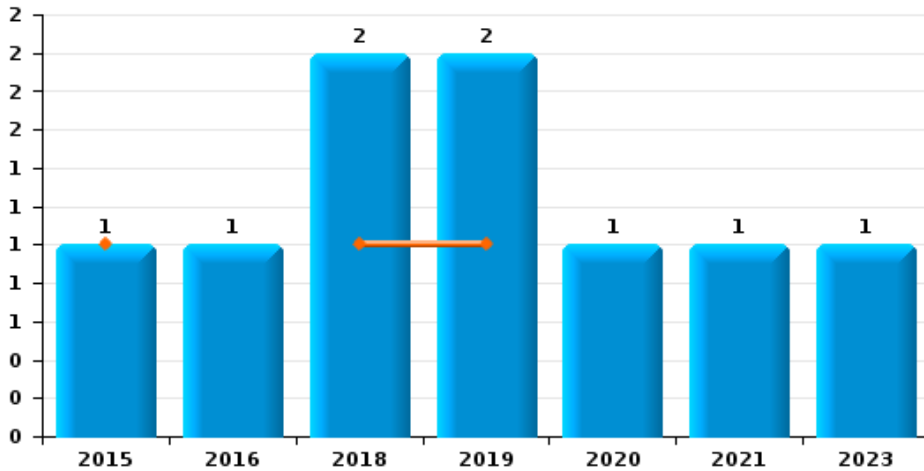




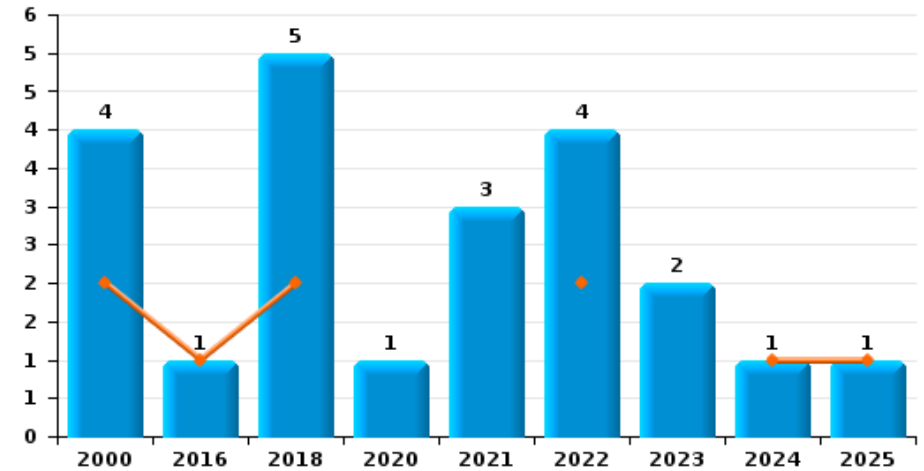
Gouvy



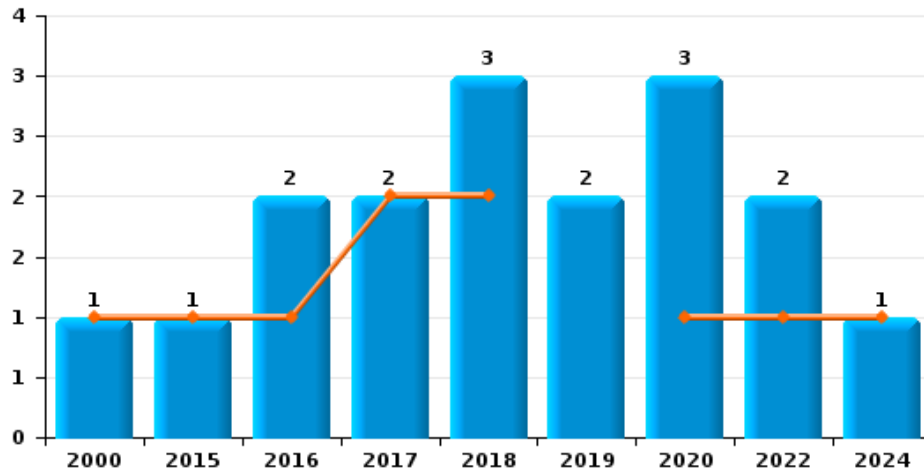
Vol à main armée



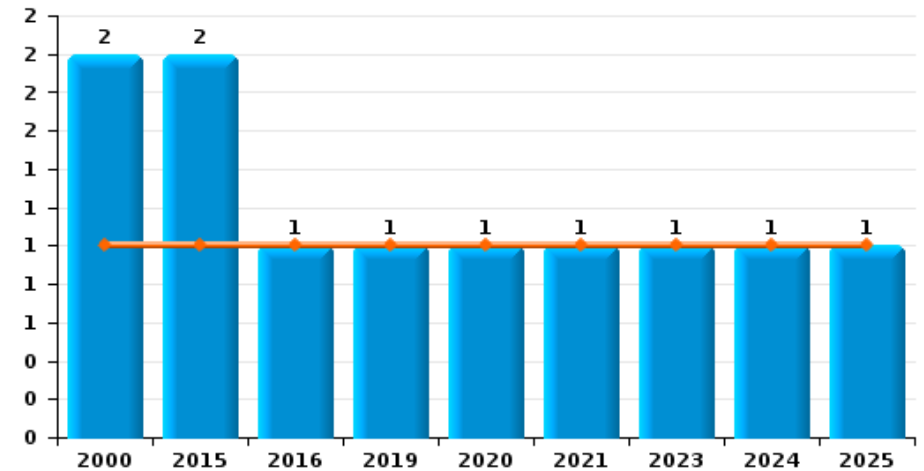
Vol à l'étalage



Vol avec violence sans arme



Vol à la tire

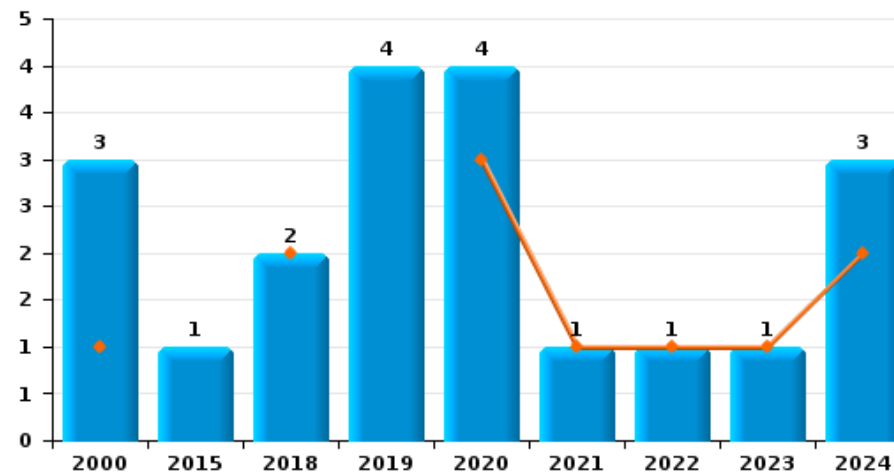




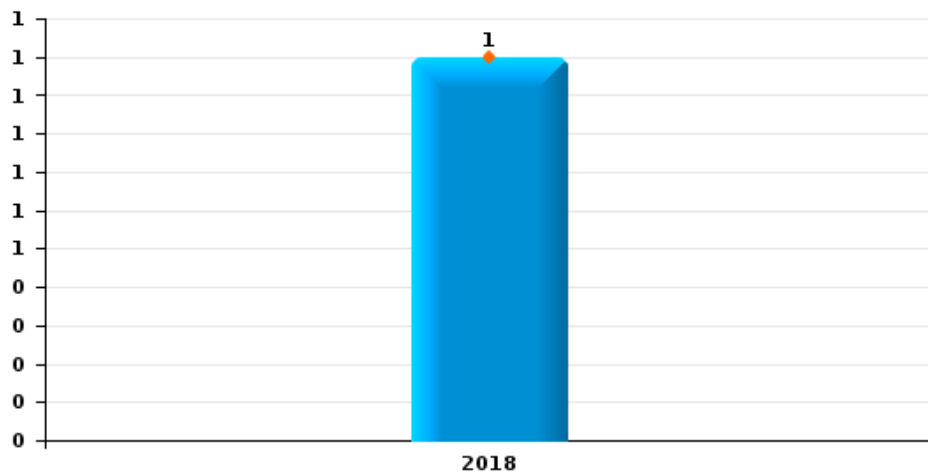
Gouvy

Année	<span style="color: blue;">■</span>
Semestre 1	<span style="color: orange;">■</span>

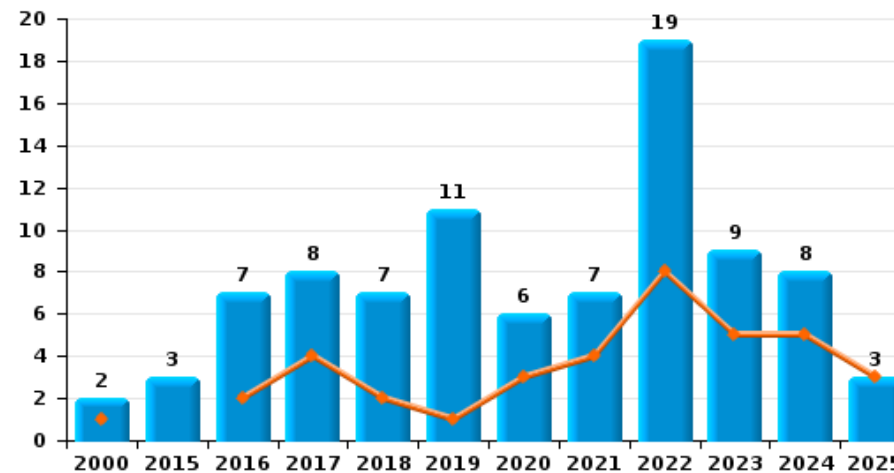
Graffiti



Vol à l'arraché



Dégradation de voiture





Gouvy

FC Vol moyen de transport

		2000	2015	2016	2017	2018	2019	2020	2021	2022	2023	2024	2025
Vol de voiture	Trim 1	2		1			1	1			3		
	Trim 2	1	2		1	2	4	1					1
	Trim 3	3				2	1	1		1		1	
	Trim 4	1									1		
<b>Total</b>		<b>7</b>	<b>2</b>	<b>1</b>	<b>1</b>	<b>4</b>	<b>6</b>	<b>3</b>		<b>1</b>	<b>4</b>	<b>1</b>	<b>1</b>
Vol de moto	Trim 1					1							
	Trim 2			1			1						
	Trim 3			2									
	Trim 4						1						
<b>Total</b>				<b>3</b>		<b>1</b>	<b>2</b>						
Vol dans les garages	Trim 1			1									
	Trim 2		1				1	1					
	Trim 3						1			1		1	
<b>Total</b>			<b>1</b>	<b>1</b>			<b>2</b>	<b>1</b>		<b>1</b>		<b>1</b>	
Vol de vélomoteur	Trim 1	1											
<b>Total</b>		<b>1</b>											
Vol de vélo	Trim 1				1		1			1			1
	Trim 2	1	1								2		
	Trim 3	2				1			1	1			
<b>Total</b>		<b>3</b>	<b>1</b>		<b>1</b>	<b>1</b>	<b>1</b>		<b>1</b>	<b>2</b>	<b>2</b>		<b>1</b>



FC Cambriolage

		2000	2015	2016	2017	2018	2019	2020	2021	2022	2023	2024	2025
Cambriolage dans habitation	Trim 1	5	5	7	9	9	13	3	3	6	4	6	4
	Trim 2	6	4	6	3	12	8	12	4		3	3	1
	Trim 3	5	4	6	5	19	6	7	7	10	3	10	
	Trim 4	1	2	8	8	9	19	5	10	4	4	8	
<b>Total</b>		<b>17</b>	<b>15</b>	<b>27</b>	<b>25</b>	<b>49</b>	<b>46</b>	<b>27</b>	<b>24</b>	<b>20</b>	<b>14</b>	<b>27</b>	<b>5</b>
Cambriolage ds entreprise ou commerce	Trim 1	1	1		1	1	2	2		2			
	Trim 2	1	1			1	2		1				1
	Trim 3	1		1			4	1		2	1	2	
	Trim 4				1		2		1				
<b>Total</b>		<b>3</b>	<b>2</b>	<b>1</b>	<b>2</b>	<b>2</b>	<b>10</b>	<b>3</b>	<b>2</b>	<b>4</b>	<b>1</b>	<b>2</b>	<b>1</b>
Cambriolage ds service public ou bâtiment administ	Trim 1	1			1			1			1		
	Trim 2		4	3		1		3			1		
	Trim 3			1	1	2			1				
	Trim 4					1		1			1	1	
<b>Total</b>		<b>1</b>	<b>4</b>	<b>4</b>	<b>2</b>	<b>4</b>		<b>5</b>	<b>1</b>		<b>3</b>	<b>1</b>	
Cambriolage dans bâtiment (total)	Trim 1	7	6	7	10	10	15	6	3	8	5	6	4
	Trim 2	7	9	9	3	14	10	15	5		4	3	2
	Trim 3	6	4	8	6	21	10	8	8	12	4	12	
	Trim 4	1	2	8	9	10	21	6	11	4	5	9	
<b>Total</b>		<b>21</b>	<b>21</b>	<b>32</b>	<b>28</b>	<b>55</b>	<b>56</b>	<b>35</b>	<b>27</b>	<b>24</b>	<b>18</b>	<b>30</b>	<b>6</b>



FC Vol autre

		2000	2015	2016	2017	2018	2019	2020	2021	2022	2023	2024	2025
Vol à main armée	Trim 1		1			1							
	Trim 2						1						
	Trim 3			1					1		1		
	Trim 4					1	1	1					
	<b>Total</b>		<b>1</b>	<b>1</b>		<b>2</b>	<b>2</b>	<b>1</b>	<b>1</b>		<b>1</b>		
Vol avec violence sans arme	Trim 1					1		1		1			
	Trim 2	1	1	1	2	1						1	
	Trim 3			1		1	1	2		1			
	Trim 4						1						
	<b>Total</b>	<b>1</b>	<b>1</b>	<b>2</b>	<b>2</b>	<b>3</b>	<b>2</b>	<b>3</b>		<b>2</b>		<b>1</b>	
Vol dans ou sur un véhicule	Trim 1	2	2	2		5		2	1		4	9	4
	Trim 2	1	2		1			2	2	1		2	2
	Trim 3	4	4	2		1	1	1		3	2	1	
	Trim 4	1		1		1	7	3			1	1	
	<b>Total</b>	<b>8</b>	<b>8</b>	<b>5</b>	<b>1</b>	<b>7</b>	<b>8</b>	<b>8</b>	<b>3</b>	<b>4</b>	<b>7</b>	<b>13</b>	<b>6</b>
Vol d'armes et explosifs	Trim 1				1				2				
	Trim 2			1		1							
	Trim 3				2	2					1		
	Trim 4	2	1			2	4	1	2				
	<b>Total</b>	<b>2</b>	<b>1</b>	<b>1</b>	<b>3</b>	<b>5</b>	<b>4</b>	<b>1</b>	<b>4</b>		<b>1</b>		
Vol à l'arraché	Trim 2				1								
<b>Total</b>				<b>1</b>									
Vol à la tire	Trim 1												1
	Trim 2	1	1				1	1	1		1	1	
	Trim 3	1											
	Trim 4		1										
	<b>Total</b>	<b>2</b>	<b>2</b>	<b>1</b>			<b>1</b>	<b>1</b>	<b>1</b>		<b>1</b>	<b>1</b>	<b>1</b>



FC Vol autre

		2000	2015	2016	2017	2018	2019	2020	2021	2022	2023	2024	2025
Vol à l'étalage	Trim 1	2								2			1
	Trim 2			1		2						1	
	Trim 3	1				2		1	1	2	1		
	Trim 4	1				1			2		1		
	<b>Total</b>	<b>4</b>		<b>1</b>		<b>5</b>		<b>1</b>	<b>3</b>	<b>4</b>	<b>2</b>	<b>1</b>	<b>1</b>
Vol par ruse	Trim 2			2									
	Trim 4	2				1		1			1		
	<b>Total</b>	<b>2</b>		<b>2</b>		<b>1</b>		<b>1</b>		<b>1</b>			
Vol de métaux	Trim 1				1	1							1
	Trim 2		1	1									
	Trim 3		1							1			
	Trim 4			2	1			1			1		
	<b>Total</b>		<b>2</b>	<b>3</b>	<b>2</b>	<b>1</b>		<b>1</b>	<b>1</b>	<b>1</b>	<b>1</b>		<b>1</b>
Vol sur les chantiers	Trim 2		1					2		1			
	Trim 4										1		
	<b>Total</b>		<b>1</b>					<b>2</b>		<b>1</b>	<b>1</b>		
Home-invasion	Trim 1					1							
	Trim 4						1						
	<b>Total</b>					<b>1</b>	<b>1</b>						
Vol d'animaux	Trim 1				1	1							1
	Trim 2	1						1				1	
	Trim 3	2			1					1			
	Trim 4	1			1				2				
	<b>Total</b>	<b>4</b>			<b>3</b>	<b>1</b>		<b>1</b>	<b>2</b>	<b>1</b>		<b>1</b>	<b>1</b>



Criminalité ICT

		2000	2015	2016	2017	2018	2019	2020	2021	2022	2023	2024	2025
Fraude de cartes de paiements	Trim 1												1
	Trim 2							1	1	1			
	Trim 3										1		
	<b>Total</b>							<b>1</b>	<b>1</b>	<b>1</b>	<b>1</b>		<b>1</b>
Phishing	Trim 2										1		1
	Trim 3											1	
	Trim 4					1							
	<b>Total</b>					<b>1</b>					<b>1</b>	<b>1</b>	<b>1</b>
Ransomware	Trim 2												1
	<b>Total</b>												<b>1</b>



FC Autre

		2000	2015	2016	2017	2018	2019	2020	2021	2022	2023	2024	2025
Violence contre les métiers d'intérêt général	Trim 1		1		1	1		1					
	Trim 2				1				1				
	Trim 3								1				
	Trim 4							3	1				
<b>Total</b>			<b>1</b>		<b>2</b>	<b>1</b>		<b>4</b>	<b>3</b>				
Viol collectif	Trim 3							1					
	Trim 4										1		
<b>Total</b>								<b>1</b>			<b>1</b>		
Graffiti	Trim 1					2		1		1			
	Trim 2	1						2	1		1	2	
	Trim 3	2						1				1	
	Trim 4		1				4						
<b>Total</b>		<b>3</b>	<b>1</b>			<b>2</b>	<b>4</b>	<b>4</b>	<b>1</b>	<b>1</b>	<b>1</b>	<b>3</b>	
Dégradation de voiture	Trim 1				3	1	1		4	2	1	3	2
	Trim 2	1		2	1	1		3		6	4	2	1
	Trim 3	1	1	4	2	2	2	2	1	8	3	2	
	Trim 4		2	1	2	3	8	1	2	3	1	1	
<b>Total</b>		<b>2</b>	<b>3</b>	<b>7</b>	<b>8</b>	<b>7</b>	<b>11</b>	<b>6</b>	<b>7</b>	<b>19</b>	<b>9</b>	<b>8</b>	<b>3</b>
Rixe au couteau	Trim 1				1								
	Trim 2		1							1			
	Trim 3					1							
	Trim 4								1				
<b>Total</b>			<b>1</b>		<b>1</b>	<b>1</b>			<b>1</b>	<b>1</b>			



PH Violence intrafamiliale (VIF)

		2000	2015	2016	2017	2018	2019	2020	2021	2022	2023	2024	2025
VIF: physique, dans le couple	Trim 1		3	2	4	1	1	5	1	3	1	3	2
	Trim 2		5	1	1	2	1	3	4	1	6	3	1
	Trim 3	1	4	6	1	3	3	2	2	2	1	3	
	Trim 4		2	2		1	6	2	4	1	4	3	
	<b>Total</b>	<b>1</b>	<b>14</b>	<b>11</b>	<b>6</b>	<b>7</b>	<b>11</b>	<b>12</b>	<b>11</b>	<b>7</b>	<b>12</b>	<b>12</b>	<b>3</b>
VIF: physique, envers des descendants	Trim 1		1		1			1	1				
	Trim 2	1	1				1	1	1		1	2	
	Trim 3			1			1	1	2	1		1	
	Trim 4				1					1	1		
	<b>Total</b>	<b>1</b>	<b>2</b>	<b>1</b>	<b>1</b>	<b>1</b>	<b>2</b>	<b>3</b>	<b>4</b>	<b>2</b>	<b>2</b>	<b>3</b>	
VIF: physique, envers d'autres membres	Trim 1	5			1				1		1		1
	Trim 2	2		1			1			1	1	2	
	Trim 3	1				1		1			2		
	Trim 4						2	1	3				
	<b>Total</b>	<b>8</b>		<b>1</b>	<b>1</b>	<b>1</b>	<b>3</b>	<b>2</b>	<b>4</b>	<b>1</b>	<b>4</b>	<b>2</b>	<b>1</b>
VIF: sexuelle, dans le couple	Trim 2										1		
<b>Total</b>											<b>1</b>		
VIF: sexuelle, envers des descendants	Trim 2						1						
	Trim 3			1									
	Trim 4	1											
	<b>Total</b>	<b>1</b>		<b>1</b>			<b>1</b>						
VIF: psychique, dans le couple	Trim 1	3	1	3	1	1		3	4	3	1		1
	Trim 2	1	1	1	2	3	1	4	2	6	1	1	1
	Trim 3	2	1		1		1	5	4	2	3	7	
	Trim 4	2	10	1		2	2	3	1	3		4	
	<b>Total</b>	<b>8</b>	<b>13</b>	<b>5</b>	<b>4</b>	<b>6</b>	<b>4</b>	<b>15</b>	<b>11</b>	<b>14</b>	<b>5</b>	<b>12</b>	<b>2</b>



PH Violence intrafamiliale (VIF)

		2000	2015	2016	2017	2018	2019	2020	2021	2022	2023	2024	2025
VIF: psychique, envers des descendants	Trim 2											1	
	Trim 3			1									
	Trim 4									1			
	<b>Total</b>			<b>1</b>						<b>1</b>		<b>1</b>	
VIF: psychique, envers d'autres membres	Trim 1					1							
	Trim 3								1				
	<b>Total</b>					<b>1</b>			<b>1</b>				
VIF: économique, dans le couple	Trim 1				2								
	Trim 3		1										
	Trim 4						1						
	<b>Total</b>		<b>1</b>		<b>2</b>		<b>1</b>						
VIF: économique, envers d'autres membres	Trim 1	2	1		1	1						1	
	Trim 2	2		1				1	1	1			
	Trim 3	5		1									
	Trim 4	1					1					1	
	<b>Total</b>	<b>10</b>	<b>1</b>	<b>2</b>	<b>1</b>	<b>1</b>	<b>1</b>	<b>1</b>	<b>1</b>	<b>1</b>	<b>1</b>	<b>2</b>	



PH Hormones et dopage

		2000	2015	2016	2017	2018	2019	2020	2021	2022	2023	2024	2025
Dopage humain	Trim 1										1		
	Trim 4			1									
	<b>Total</b>			<b>1</b>							<b>1</b>		
Engraissement illégal	Trim 1	1											
	<b>Total</b>	<b>1</b>											



PH Drogues

		2000	2015	2016	2017	2018	2019	2020	2021	2022	2023	2024	2025
Vente de cocaïne	Trim 2									1			
	Total									1			
Import-export de drogues synthétiques	Trim 4						1						
	Total						1						
Vente de drogues synthétiques	Trim 3							1					
	Total							1					
Production de cannabis (culture)	Trim 1				1	1							1
	Trim 2		1										
	Trim 3							1				1	
	Trim 4		1										
	Total		2			1	1	1				1	1
Vente de cannabis en grande quantité	Trim 1						1						
	Total						1						



PH Traite des êtres humains

		2000	2015	2016	2017	2018	2019	2020	2021	2022	2023	2024	2025
TEH - exploitation sexuelle	Trim 1		1										
	Trim 2					1							
Total			1			1							



PH Violence dans l'espace public

		2000	2015	2016	2017	2018	2019	2020	2021	2022	2023	2024	2025
Violence physique (transport public)	Trim 1					1		1					1
	Trim 2												1
	Trim 4										2		
	<b>Total</b>					<b>1</b>		<b>1</b>			<b>2</b>		<b>2</b>
Violence physique (voie publique)	Trim 1	1		2	1	1	1	2		1	1	1	1
	Trim 2		2		1	1		1	1	3	4	3	
	Trim 3		1	1			3	1	1	1	1	2	
	Trim 4						2	3		1		2	
<b>Total</b>	<b>1</b>	<b>3</b>	<b>3</b>	<b>2</b>	<b>2</b>	<b>6</b>	<b>7</b>	<b>2</b>	<b>6</b>	<b>6</b>	<b>8</b>	<b>1</b>	
Violence physique (autre endroit public)	Trim 1				1								
	Trim 2	2											
	Trim 3	3											
	Trim 4	1											
<b>Total</b>	<b>6</b>			<b>1</b>									
Violence physique (endroit accessible au public)	Trim 1	4	2			1			1	1	1	1	
	Trim 2	2	3	1	1		1			1		1	
	Trim 3		1	1				2	2				
	Trim 4			2	1	1			1	4	1		
<b>Total</b>	<b>6</b>	<b>6</b>	<b>4</b>	<b>2</b>	<b>2</b>	<b>1</b>	<b>2</b>	<b>4</b>	<b>6</b>	<b>2</b>	<b>2</b>		
Violence sexuelle (transport public)	Trim 2	1									1		
	Trim 3								1				
	<b>Total</b>	<b>1</b>							<b>1</b>		<b>1</b>		
Violence sexuelle (voie publique)	Trim 1						1						
	Trim 3				1								
	Trim 4											1	
<b>Total</b>				<b>1</b>		<b>1</b>						<b>1</b>	
Violence sexuelle (autre endroit public)	Trim 3								1				
	<b>Total</b>								<b>1</b>				



PH Violence dans l'espace public

		2000	2015	2016	2017	2018	2019	2020	2021	2022	2023	2024	2025
Violence sexuelle (endroit accessible au public)	Trim 2								1		2		
	Trim 3				1			1				1	
	Trim 4	2			1								
	<b>Total</b>	<b>2</b>			<b>1</b>	<b>1</b>		<b>1</b>	<b>1</b>		<b>2</b>	<b>1</b>	
Violence psychique (transport public)	Trim 1										1		
	Trim 2												1
	Trim 4									1	2		
	<b>Total</b>									<b>1</b>	<b>3</b>		<b>1</b>
Violence psychique (voie publique)	Trim 1			1	1			2		1	2	2	2
	Trim 2		1	2	1	1		2	2	2	1	1	1
	Trim 3			1	1	4	2		1	1	3		
	Trim 4	1	4	1	1	1	1	1	4	3	1	4	
	<b>Total</b>	<b>1</b>	<b>5</b>	<b>5</b>	<b>4</b>	<b>6</b>	<b>3</b>	<b>5</b>	<b>7</b>	<b>7</b>	<b>7</b>	<b>7</b>	<b>3</b>
Violence psychique (autre endroit public)	Trim 3			1				1					
	Trim 4	1						1			1		
	<b>Total</b>	<b>1</b>		<b>1</b>				<b>2</b>			<b>1</b>		
Violence psychique (endroit accessible au public)	Trim 1	1	2								2		
	Trim 2	2	3	1				1		1		1	
	Trim 3				2			1	3	1	1	1	
	Trim 4		2						1		4		
	<b>Total</b>	<b>3</b>	<b>7</b>	<b>1</b>	<b>2</b>			<b>2</b>	<b>4</b>	<b>2</b>	<b>7</b>	<b>2</b>	
Vol à main armée (voie publique)	Trim 3										1		
	<b>Total</b>										<b>1</b>		
Vol à main armée (endroit accessible au public)	Trim 4						1						
	<b>Total</b>						<b>1</b>						



PH Violence dans l'espace public

		2000	2015	2016	2017	2018	2019	2020	2021	2022	2023	2024	2025
Vol avec violence sans arme (voie publique)	Trim 2				1	1							
	Trim 3			1				1					
	<b>Total</b>			<b>1</b>	<b>1</b>	<b>1</b>		<b>1</b>					
Vol avec violence sans arme (endr. acces. au pub.)	Trim 2			1									
	Trim 3												
	<b>Total</b>			<b>1</b>									



PH Autre

		2000	2015	2016	2017	2018	2019	2020	2021	2022	2023	2024	2025
Faux policiers	Trim 4					1							
	<b>Total</b>					<b>1</b>							
Terrorisme, extrémisme et radicalisme	Trim 2				1								
	Trim 3					1							
	Trim 4		2										
	<b>Total</b>		<b>2</b>		<b>1</b>	<b>1</b>							
Cyberharcèlement	Trim 1		1	1	4							1	
	Trim 2		3		3	3	1		1	1			
	Trim 3				3	4					2	1	
	Trim 4		3		2			1	1				
	<b>Total</b>		<b>7</b>	<b>1</b>	<b>12</b>	<b>7</b>	<b>1</b>	<b>1</b>	<b>2</b>	<b>1</b>	<b>2</b>	<b>2</b>	
Fraude à l'identité	Trim 1				1				1			2	
	Trim 2		1		1			1	1	1		1	2
	Trim 3	1				1			1	1			
	Trim 4			1	1	1	1		2	1	1		
	<b>Total</b>	<b>1</b>	<b>1</b>	<b>1</b>	<b>2</b>	<b>2</b>	<b>1</b>	<b>1</b>	<b>5</b>	<b>3</b>	<b>1</b>	<b>3</b>	<b>2</b>



**Gouvy**

**2024**

**FC Vol moyen de transport**

	Août	Total
Vol de voiture	1	1
Vol dans les garages	1	1

**FC Cambriolage**

	Jan	Fév	Juin	Juil	Août	Sep	Oct	Nov	Déc	Total
Cambriolage dans habitation	3	3	3	3	5	2	2	3	3	27
Cambriolage ds entreprise ou commerce				1	1					2
Cambriolage ds service public ou bâtiment administ							1			1
Cambriolage dans bâtiment (total)	3	3	3	4	6	2	3	3	3	30

**FC Vol autre**

	Jan	Fév	Mar	Avr	Mai	Juin	Juil	Nov	Total
Vol avec violence sans arme					1				1
Vol dans ou sur un véhicule	3	4	2	1	1		1	1	13
Vol à la tire						1			1
Vol à l'étalage				1					1
Vol d'animaux						1			1

**Criminalité ICT**

	Sep	Total
Phishing	1	1



### FC Autre

	Jan	Mar	Mai	Juin	Juil	Sep	Nov	Total
Graffiti			1	1		1		3
Dégradation de voiture	1	2	2		1	1	1	8

### PH Violence intrafamiliale (VIF)

	Jan	Fév	Mar	Avr	Mai	Juin	Juil	Août	Sep	Oct	Nov	Déc	Total
VIF: physique, dans le couple	2	1		1		2	2	1		1		2	12
VIF: physique, envers des descendants					2			1					3
VIF: physique, envers d'autres membres				1	1								2
VIF: psychique, dans le couple					1		2	3	2	2	1	1	12
VIF: psychique, envers des descendants					1								1
VIF: économique, envers d'autres membres			1									1	2

### PH Drogues

	Sep	Total
Production de cannabis (culture)	1	1

### PH Violence dans l'espace public

	Jan	Fév	Mar	Avr	Mai	Juin	Juil	Sep	Oct	Nov	Total
Violence physique (voie publique)	1				1	2	1	1	1	1	8
Violence physique (endroit accessible au public)		1		1							2
Violence sexuelle (voie publique)									1		1
Violence sexuelle (endroit accessible au public)								1			1
Violence psychique (voie publique)	1		1			1			2	2	7
Violence psychique (endroit accessible au public)					1		1				2



**PH Autre**

	Fév	Mai	Sep	Total
Cyberharcèlement	1		1	2
Fraude à l'identité	2	1		3



2025

**FC Vol moyen de transport**

	Fév	Avr	Total
Vol de voiture		1	1
Vol de vélo	1		1

**FC Cambriolage**

	Fév	Mar	Avr	Juin	Total
Cambriolage dans habitation	2	2	1		5
Cambriolage ds entreprise ou commerce				1	1
Cambriolage dans bâtiment (total)	2	2	1	1	6

**FC Vol autre**

	Jan	Fév	Mar	Avr	Juin	Total
Vol dans ou sur un véhicule	2	2		1	1	6
Vol à la tire		1				1
Vol à l'étalage			1			1
Vol de métaux	1					1
Vol d'animaux	1					1

**Criminalité ICT**

	Jan	Juin	Total
Fraude de cartes de paiements	1		1
Phishing		1	1
Ransomware		1	1

**FC Autre**

	Fév	Mar	Mai	Total
Dégradation de voiture	1	1	1	3



### PH Violence intrafamiliale (VIF)

	Jan	Fév	Mai	Juin	Total
VIF: physique, dans le couple	1	1		1	3
VIF: physique, envers d'autres membres		1			1
VIF: psychique, dans le couple	1		1		2

### PH Drogues

	Mar	Total
Production de cannabis (culture)	1	1

### PH Violence dans l'espace public

	Jan	Fév	Avr	Mai	Juin	Total
Violence physique (transport public)		1		1		2
Violence physique (voie publique)		1				1
Violence psychique (transport public)					1	1
Violence psychique (voie publique)	1	1	1			3

### PH Autre

	Avr	Total
Fraude à l'identité	2	2

# ***STATISTIQUES POLICIERES DE CRIMINALITE***

---

***LIEU DE PERPETRATION: COMMUNE***

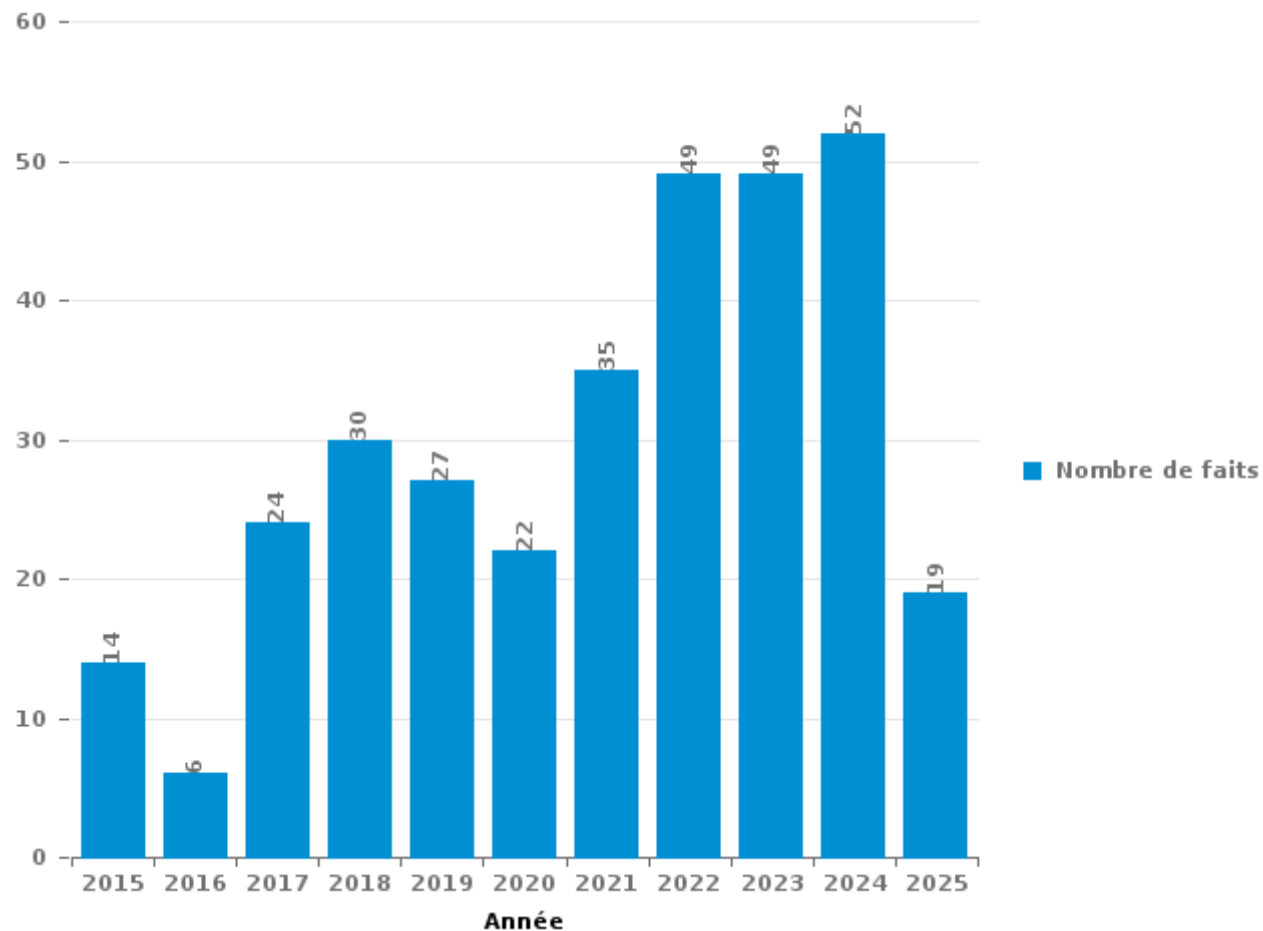
**Gouvy**

***PARTIE III : ICT***



**Gouvy**

Nombre total de délits avec un élément ICT/online, depuis 2015





Criminalité ICT/online au sens strict

Infractions (exhaustif)

	2016	2018	2019	2020	2021	2022	2023	2024	2025
Criminalité informatique: Faux en informatique:			1						
Criminalité informatique: Fraude informatique:		6	6	7	6	7	21	26	6
Criminalité informatique: Hacking:	1		1	2			2	2	
Criminalité informatique: Sabotage:	1	1	1						1
<b>Total:</b>	<b>2</b>	<b>7</b>	<b>9</b>	<b>9</b>	<b>6</b>	<b>7</b>	<b>23</b>	<b>28</b>	<b>7</b>

Figures criminelles (à considérer spécifiquement – ne pas additionner avec d'autres éléments – risque de double comptage!)

	2018	2020	2021	2022	2023	2024	2025
Fraude de cartes de paiements		1	1	1	1		1
Phishing	1				1	1	1
Ransomware							1



## Criminalité ICT/online au sens large

Infractions (uniquement si code-fait existe)

	2015	2016	2017	2018	2019	2020	2021	2022	2023	2024	2025
Fraude: Escroquerie: Fraude par internet	4	2	11	13	16	12	22	40	23	22	12
Infr. contre autres valeurs morales et sentiments: Cyberlokkig (leurre de mineur par ICT):			1				1				
Infr. contre les moeurs: Voyeurisme: Diffusion enregistrement nudité ou intimité						1	1	1			
<b>Total:</b>	<b>4</b>	<b>2</b>	<b>12</b>	<b>13</b>	<b>16</b>	<b>13</b>	<b>24</b>	<b>41</b>	<b>23</b>	<b>22</b>	<b>12</b>

Figures criminelles (à considérer spécifiquement – ne pas additionner avec d'autres éléments – risque de double comptage!)

	2015	2016	2017	2018	2019	2020	2021	2022	2023	2024
Cyberharcèlement	7	1	12	7	1	1	2	1	2	2

# ***STATISTIQUES POLICIERES DE CRIMINALITE***

---

***LIEU DE PERPETRATION: COMMUNE***

**Gouvy**

***PARTIE IV : DESTINATION LIEU***



**Gouvy**

**Vol et extorsion**

	2000	2015	2016	2017	2018	2019	2020	2021	2022	2023	2024	2025
Habitation: maison	35	19	32	26	47	43	26	29	26	21	29	7
Voie publique	9	7	3	7	5	5	5	5	4	9	8	
Habitation: non précisée	3	2	2	1	13	5	6	1	3	2	4	1
Terrain	7	8	6	5	3	6	1	1		1	1	2
Habitation: autre	8	3	2	5	5	4		1	4	3	2	
Magasin	5		1	1	7	2	3	4	7	3	2	2
Habitation: dépendances		2	2	3	9	3	3	2	1	1	1	2
Service public		4	5	3	6		5		1	5		
Habitation: allée	1		4	1	3	5	1	3		4	2	3
Parking		1	2	2	2	5	4	2	2	1	5	1
Habitation: appartement	6	4	2	1	6	1	1	1	1	2	1	
Culture et loisirs	2	3	3	3	1		3	1		2	2	1
Inconnue	4	1	3	1	2	1	3	1		3		
Entreprise	1		2			7			3	1	1	
Horeca	2	3		1	1	4	3			1		
Autre		1	1		1	3		1	1	1		1
Habitation: garage		2	1					1		1	2	1
Institution d'enseignement	1	2	1	1	1			1				
Station de bus / métro et gare de chemin de fer			1	1	1	1	1		1			1
Bâtiment administratif		1	1			2	1			1		
Moyen de transport: voiture	1		1		2							1
Chantier		1					2			1		
Edifice religieux / lieu du culte	1				2			1				
Médecin / dentiste / pharmacien				1	1			1				
Stade		1				1				1		
Maison de repos		1									1	
Moyen de transport: autre				1								1
Moyen de transport: train / tram / métro		1			1							
Banque / institution financière			1									
Cimetière							1					
Moyen de transport: autobus / autocar	1											
Moyen de transport: camion		1										
Service									1			
<b>Total</b>	<b>87</b>	<b>68</b>	<b>76</b>	<b>64</b>	<b>119</b>	<b>98</b>	<b>69</b>	<b>56</b>	<b>55</b>	<b>64</b>	<b>62</b>	<b>23</b>

FPF/DGR/DRI/BIPOL - Statistiques policières de criminalité (date de clôture: 31/10/2025)

Les données pour les années 2001 jusqu'à 2014 ne sont plus publiées mais restent disponibles sur demande auprès du service BIPOL.

Les données pour 2025 ne concernent que le 1er semestre.



Gouvy

Dégradation de la propriété

	2000	2015	2016	2017	2018	2019	2020	2021	2022	2023	2024	2025
Habitation: résidence principale	11	9	10	10	9	15	4	2	6	11	6	1
Voie publique	5	3	5	1	1	4	4	5	5	6	8	3
Terrain	5	7	7	2	4	4	4		1	2	1	
Service public		1	3	6	3	3	1	6	7	5		1
Habitation: résidence secondaire	2	1	1	1	2	2	4	3		1	1	1
Habitation: allée			4	3	2		3	1	2	2	1	
Habitation: non précisée		1			1	2	4		4	1	2	
Parking			1	1	3		1	1	4	2	2	
Culture et loisirs	1				1	2	3		2		1	
Habitation: jardin	1	2		2		1			1	1	2	
Entreprise	1			2		2	1		1		1	1
Habitation: dépendances	1	1			1	1			1		1	1
Horeca		2	2				1					
Bâtiment administratif				2				1				
Institution d'enseignement	3											
Magasin					2		1					
Station de bus / métro et gare de chemin de fer	2								1			
Autre					2							
Chantier	1						1					
Cimetière	1			1								
Edifice religieux / lieu du culte								1		1		
Inconnue										2		
Habitation: garage		1										
Infrastructure sportive												1
Moyen de transport: autre				1								
Moyen de transport: voiture	1											
Service											1	
<b>Total</b>	<b>35</b>	<b>28</b>	<b>33</b>	<b>32</b>	<b>31</b>	<b>36</b>	<b>32</b>	<b>20</b>	<b>35</b>	<b>34</b>	<b>27</b>	<b>9</b>

FPF/DGR/DRI/BIPOL - Statistiques policières de criminalité (date de clôture: 31/10/2025)

Les données pour les années 2001 jusqu'à 2014 ne sont plus publiées mais restent disponibles sur demande auprès du service BIPOL.

Les données pour 2025 ne concernent que le 1er semestre.



**Gouvy**

**Infractions contre l'intégrité physique**

	2000	2015	2016	2017	2018	2019	2020	2021	2022	2023	2024	2025
Habitation	19	14	18	17	11	20	18	19	17	21	26	6
Service public		6	9	6	8	7	11	5	8	8	6	2
Voie publique	4	3	4	3	3	8	6	3	9	11	12	1
Culture et loisirs	4	2	2	2	1		1	1	5	2	2	
Habitation: allée	1	1	5	3			1		1	1		
Institution d'enseignement			1	1		3		1		1		
Parking	1		1			1		1	1			
Habitation: jardin								1	1	1	1	
Horeca		2		1	1							
Entreprise				1	1					1		
Inconnue							1	2				
Moyen de transport: autobus / autocar										1		1
Moyen de transport: autre				1	1							
Stade		1	1									
Station de bus / métro et gare de chemin de fer					1		1					
Terrain	1				1							
Arrêt de bus / tram										1		
Bâtiment administratif								1				
Bureau de police	1											
Eaux intérieures et maritimes	1											
Infrastructure sportive								1				
Maison de repos									1			
<b>Total</b>	<b>32</b>	<b>29</b>	<b>41</b>	<b>35</b>	<b>28</b>	<b>39</b>	<b>39</b>	<b>35</b>	<b>43</b>	<b>48</b>	<b>47</b>	<b>10</b>

FPF/DGR/DRI/BIPOL - Statistiques policières de criminalité (date de clôture: 31/10/2025)

Les données pour les années 2001 jusqu'à 2014 ne sont plus publiées mais restent disponibles sur demande auprès du service BIPOL.

Les données pour 2025 ne concernent que le 1er semestre.

# ***STATISTIQUES POLICIERES DE CRIMINALITE***

---

***LIEU DE PERPETRATION: COMMUNE***

**Gouvy**

***PARTIE V : OBJETS ET MOYENS DE TRANSPORT***

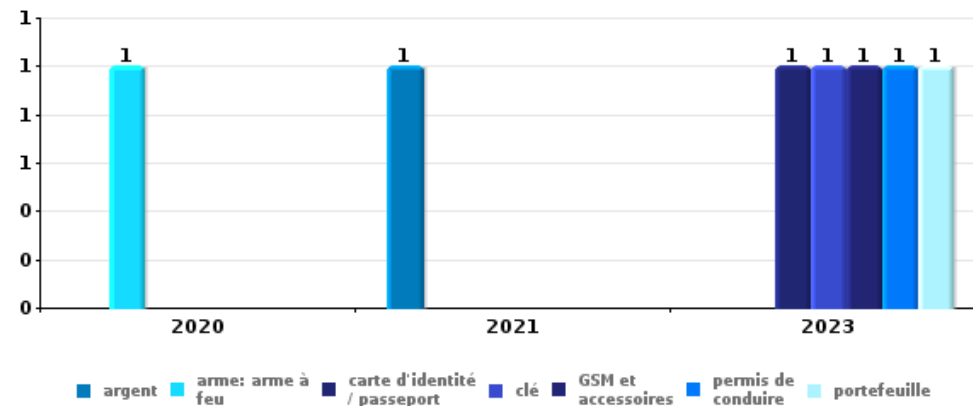


Gouvy

Vol à main armée

Top 5 Objets volés (sbd nombre de faits)

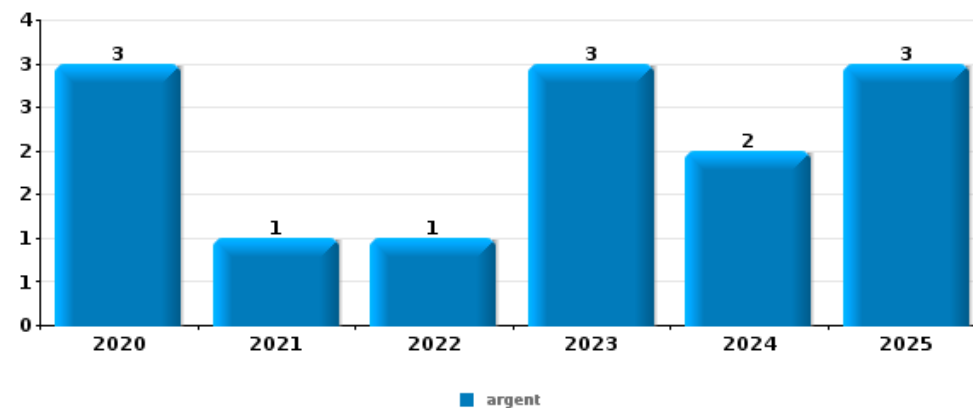
	2020	2021	2022	2023	2024	2025
1 argent		1				
1 arme: arme à feu	1					
1 carte d'identité / passeport				1		
1 clé				1		
1 GSM et accessoires				1		
1 permis de conduire				1		
1 portefeuille				1		



Vol dans ou sur un véhicule

Top 5 Objets volés (sbd nombre de faits)

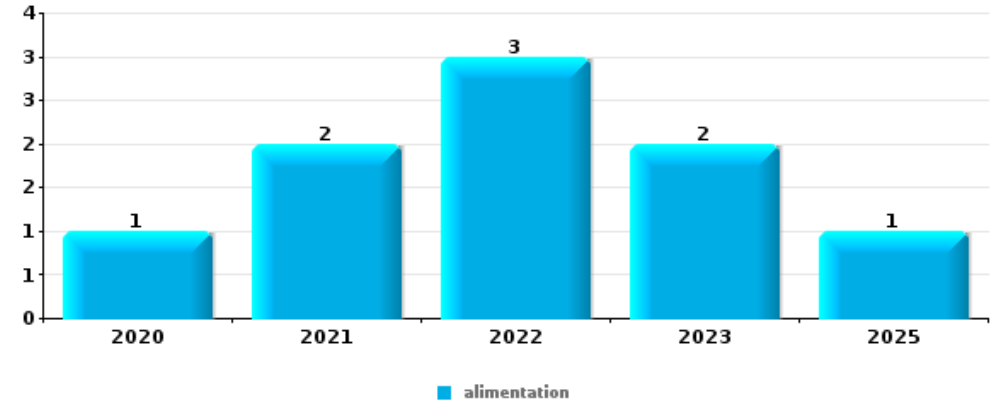
	2020	2021	2022	2023	2024	2025
1 argent	3	1	1	3	2	3
2 carte bancaire / carte de crédit	1	2		3	1	3
3 portefeuille	3	1		1		2
4 carte d'identité / passeport	2	2			1	1
4 permis de conduire	3	2				1





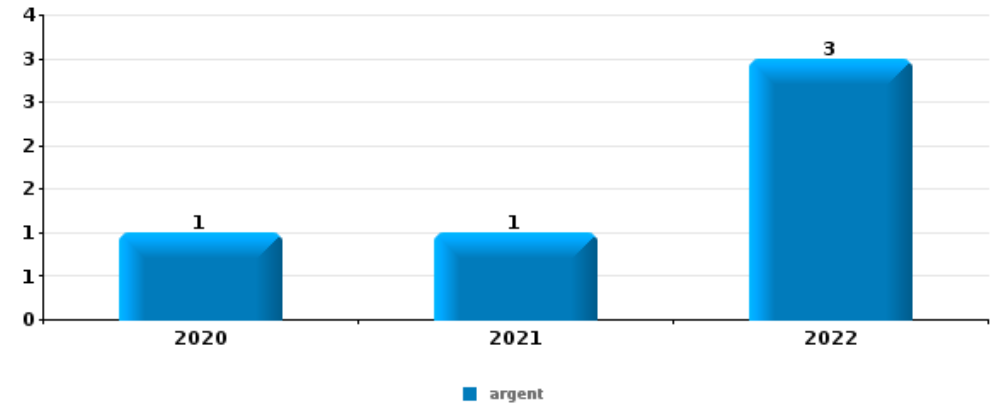
Vol à l'étalage

Top 5 Objets volés (sbd nombre de faits)		2020	2021	2022	2023	2024	2025
1	alimentation	1	2	3	2		1
2	vêtement			1			



Cambrilage ds entreprise ou commerce

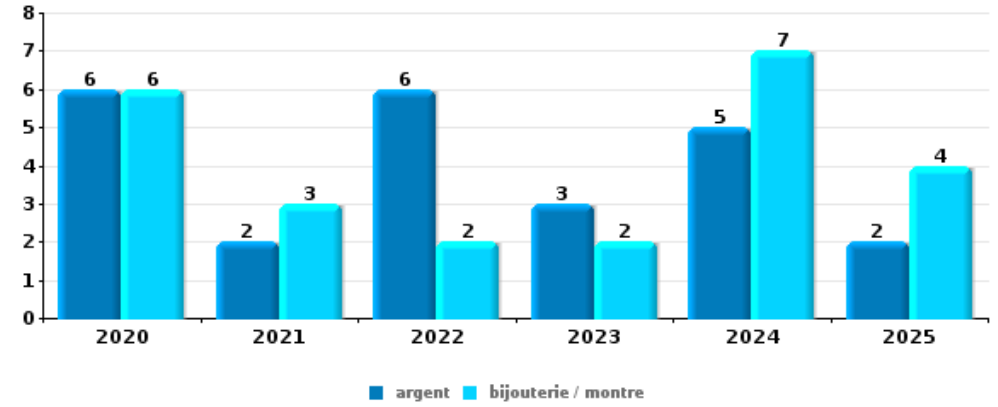
Top 5 Objets volés (sbd nombre de faits)		2020	2021	2022	2023	2024	2025
1	argent	1	1	3			
2	carburant / énergie			1			
2	tabac			1			





**Cambriolage dans habitation**

Top 5 Objets volés (sbd nombre de faits)		2020	2021	2022	2023	2024	2025
1	argent	6	2	6	3	5	2
1	bijouterie / montre	6	3	2	2	7	4
3	multimédia	1	2	2	1	2	
3	outillage	3	2		1		2
5	ordinateur et accessoires	2	3		1	1	



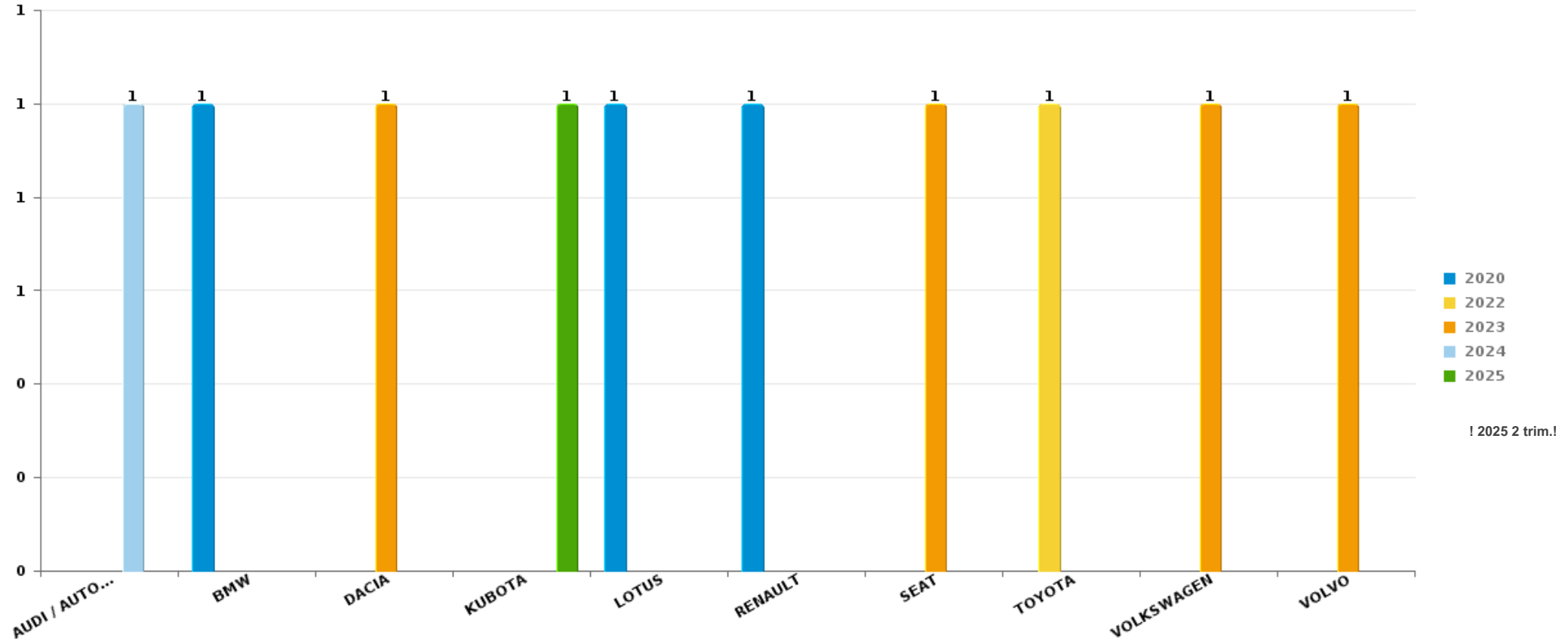
*Remarque: en ce qui concerne les objets, aucun total n'est reproduit étant donné que plusieurs objets peuvent avoir été volés lors d'un même fait.*



Gouvy

Vol de voiture

Nombre de voitures volées par marque (Top 5)



# ***STATISTIQUES POLICIERES DE CRIMINALITE***

---

***LIEU DE PERPETRATION: COMMUNE***

**Gouvy**

***PARTIE VI : SUSPECTS***



## Partie 1: Niveau FAITS (comptage du nombre de faits pour lesquels un certain type de suspect est impliqué)

### 1.1. Nombre d'infractions selon le sexe des suspects identifiés (par catégorie principale)

Étant donné que, tant un suspect identifié masculin qu'un suspect identifié féminin peuvent être impliqués lors d'un même fait, il est possible que la somme des colonnes «Hommes» et «Femmes» soit supérieure à la valeur de la colonne «Total...» (voir également la note méthodologique)

Gouvy

2025

Catégorie principale / Sexe	Nombre total de faits avec au moins 1 suspect	Hommes	%	Femmes	%
Législation sur les étrangers	58	46	79,3%	15	25,9%
Drogues	7	7	100,0%		
Infr. contre l'intégrité physique	5	3	60,0%	3	60,0%
Fraude	2	2	100,0%		
Infr. contre la foi publique	2	2	100,0%		
Vol et extorsion	2	2	100,0%		
Armes et explosifs	1	1	100,0%		
Infr. contre autres valeurs morales et sentiments	1	1	100,0%		
Infr. contre la sécurité publique	1	1	100,0%		
Infr. contre l'autorité publique	1	1	100,0%		
Registre de population	1	1	100,0%		
<b>Total</b>	<b>81</b>	<b>67</b>	<b>82,7%</b>	<b>18</b>	<b>22,2%</b>



## 1.2. Nombre d'infractions selon le sexe des suspects identifiés (par figure criminelle)

Étant donné que, tant un suspect identifié masculin qu'un suspect identifié féminin peuvent être impliqués lors d'un même fait, il est possible que la somme des colonnes «Hommes» et «Femmes» soit supérieure à la valeur de la colonne «Total...» (voir également la note méthodologique)

### Gouvy

2025

#### FC Vol autre

Figure criminelle / Sexe	Nombre total de faits avec au moins 1 suspect identifié	Hommes	%
Vol dans ou sur un véhicule	1	1	100,0%
Vol à l'étalage	1	1	100,0%
<b>Total</b>	<b>PA</b>	<b>PA</b>	<b>PA</b>

#### PH Violence intrafamiliale (VIF)

Figure criminelle / Sexe	Nombre total de faits avec au moins 1 suspect identifié	Hommes	%	Femmes	%
VIF: physique, dans le couple	1	1	100,0%	1	100,0%
VIF: physique, envers d'autres membres	1			1	100,0%
VIF: psychique, dans le couple	1	1	100,0%		
<b>Total</b>	<b>PA</b>	<b>PA</b>	<b>PA</b>	<b>PA</b>	<b>PA</b>

#### PH Drogues

Figure criminelle / Sexe	Nombre total de faits avec au moins 1 suspect identifié	Hommes	%
Production de cannabis (culture)	1	1	100,0%
<b>Total</b>	<b>PA</b>	<b>PA</b>	<b>PA</b>

## CRIMINALITE ENREGISTREE: SUSPECTS



### PH Violence dans l'espace public

Figure criminelle / Sexe	Nombre total de faits avec au moins 1 suspect identifié	Hommes	%
Violence physique (transport public)	1	1	100,0%
Violence psychique (transport public)	1	1	100,0%
Violence psychique (voie publique)	1	1	100,0%
Total	PA	PA	PA

### PH Autre

Figure criminelle / Sexe	Nombre total de faits avec au moins 1 suspect identifié	Hommes	%
Fraude à l'identité	1	1	100,0%
Total	PA	PA	PA



### 1.3. Nombre d'infractions selon l'âge des suspects identifiés (par catégorie principale)

Étant donné que, tant un suspect identifié mineur qu'un suspect identifié majeur peuvent être impliqués lors d'un même fait, il est possible que la somme des colonnes «Mineur» et «Majeur» soit supérieure à la valeur de la colonne «Total...» (voir également la note méthodologique)

**Gouvy**

**2025**

Catégorie principale / Âge	Nombre total de faits avec au moins 1 suspect identifié	Mineur	%	Majeur	%
Législation sur les étrangers	58	4	6,9%	54	93,1%
Drogues	7			7	100,0%
Infr. contre l'intégrité physique	5	2	40,0%	4	80,0%
Fraude	2			2	100,0%
Infr. contre la foi publique	2			2	100,0%
Vol et extorsion	2	1	50,0%	1	50,0%
Armes et explosifs	1			1	100,0%
Infr. contre autres valeurs morales et sentiments	1			1	100,0%
Infr. contre la sécurité publique	1			1	100,0%
Infr. contre l'autorité publique	1	1	100,0%		
Registre de population	1	1	100,0%	1	100,0%
<b>Total</b>	<b>81</b>	<b>9</b>	<b>11,1%</b>	<b>74</b>	<b>91,4%</b>



### 1.4. Nombre d'infractions selon l'âge des suspects identifiés (par figure criminelle)

Étant donné que, tant un suspect identifié mineur qu'un suspect identifié majeur peuvent être impliqués lors d'un même fait, il est possible que la somme des colonnes «Mineur» et «Majeur» soit supérieure à la valeur de la colonne «Total...» (voir également la note méthodologique)

Gouvy

2025

FC Vol autre

Figure criminelle / Âge	Nombre total de faits avec au moins 1 suspect identifié	Mineur	%	Majeur	%
Vol dans ou sur un véhicule	1	1	100,0%		
Vol à l'étalage	1			1	100,0%
<b>Total</b>	<b>PA</b>	<b>PA</b>	<b>PA</b>	<b>PA</b>	<b>PA</b>

PH Violence intrafamiliale (VIF)

Figure criminelle / Âge	Nombre total de faits avec au moins 1 suspect identifié	Mineur	%	Majeur	%
VIF: physique, dans le couple	1			1	100,0%
VIF: physique, envers d'autres membres	1	1	100,0%		
VIF: psychique, dans le couple	1			1	100,0%
<b>Total</b>	<b>PA</b>	<b>PA</b>	<b>PA</b>	<b>PA</b>	<b>PA</b>

PH Drogues

Figure criminelle / Âge	Nombre total de faits avec au moins 1 suspect identifié	Majeur	%
Production de cannabis (culture)	1	1	100,0%
<b>Total</b>	<b>PA</b>	<b>PA</b>	<b>PA</b>

## CRIMINALITE ENREGISTREE: SUSPECTS



### PH Violence dans l'espace public

Figure criminelle / Âge	Nombre total de faits avec au moins 1 suspect identifié	Mineur	%	Majeur	%
Violence physique (transport public)	1	1	100,0%		
Violence psychique (transport public)	1			1	100,0%
Violence psychique (voie publique)	1			1	100,0%
<b>Total</b>	<b>PA</b>	<b>PA</b>	<b>PA</b>	<b>PA</b>	<b>PA</b>

### PH Autre

Figure criminelle / Âge	Nombre total de faits avec au moins 1 suspect identifié	Majeur	%
Fraude à l'identité	1	1	100,0%
<b>Total</b>	<b>PA</b>	<b>PA</b>	<b>PA</b>



## Partie 2: Niveau SUSPECTS-FAIT (comptage du nombre de combinaisons suspect-fait)

### 2.1. Nombre de suspects-fait selon le sexe des suspects identifiés (TOP 5 des catégories principales)

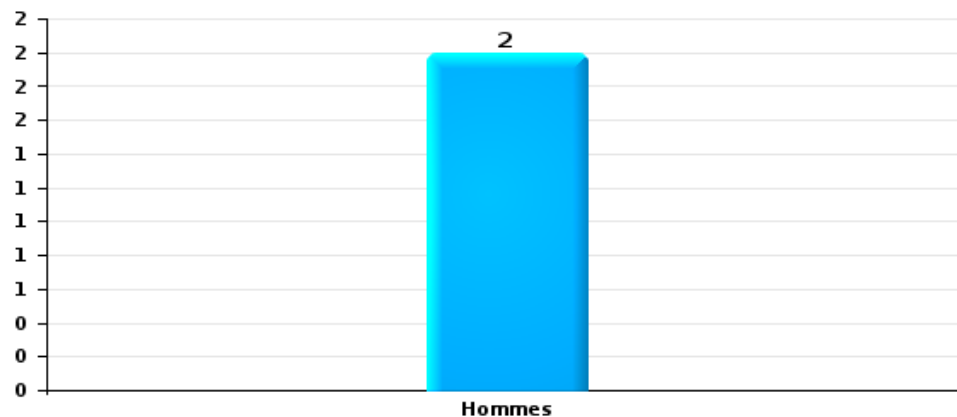
Lorsqu'un même suspect a commis plusieurs faits durant la période considérée, il est aussi comptabilisé plusieurs fois (voir également la note méthodologique)

Gouvy

2025

Vol et extorsion

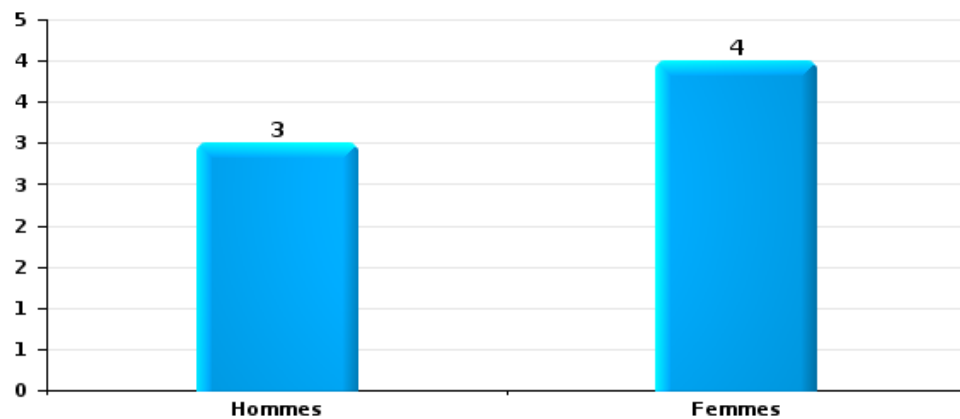
Nombre de suspects-fait selon le sexe





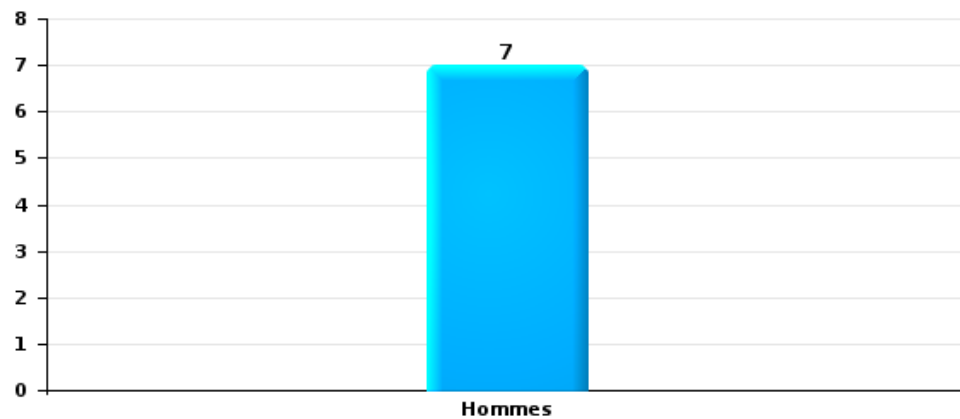
Infr. contre l'intégrité physique

Nombre de suspects-fait selon le sexe



Drogues

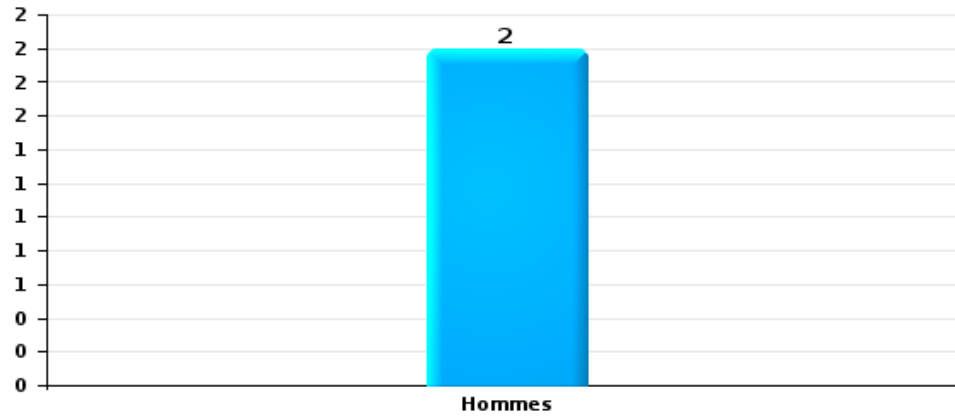
Nombre de suspects-fait selon le sexe





Fraude

Nombre de suspects-fait selon le sexe





## 2.2. Nombre de suspects-fait selon le sexe des suspects identifiés (TOP 5 des figures criminelles)

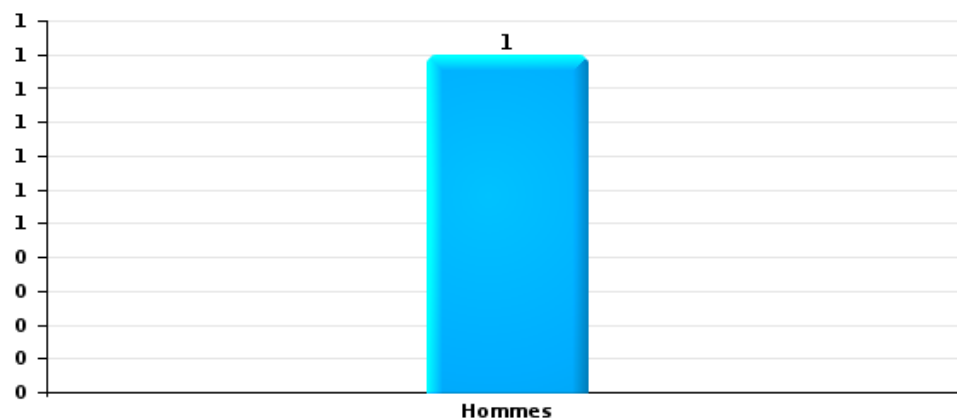
Lorsqu'un même suspect a commis plusieurs faits durant la période considérée, il est aussi comptabilisé plusieurs fois (voir également la note méthodologique)

Gouvy

2025

Vol dans ou sur un véhicule

Nombre de suspects-fait selon le sexe





### 2.3. Nombre de suspects-fait selon l'âge des suspects identifiés (TOP 5 des catégories principales)

1) Lorsqu'un même suspect a commis plusieurs faits durant la période considérée, il est aussi comptabilisé plusieurs fois, qu'il ait le même âge ou non – 2) Les suspects au-dessous de 14 ans et à partir de 90 ans ne sont pas repris dans le tableau (voir également la note méthodologique)

Gouvy

2025

Vol et extorsion

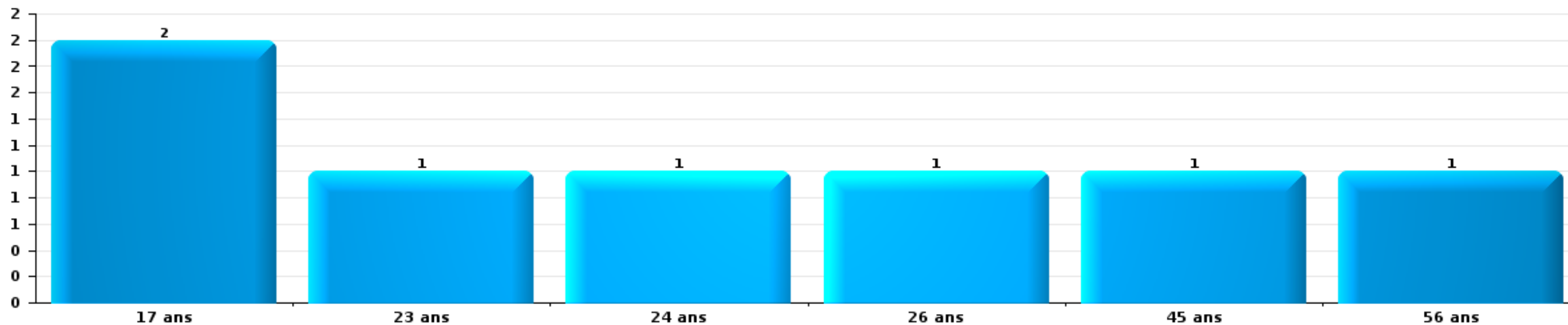
Nombre de suspects-fait par âge (chronologique)





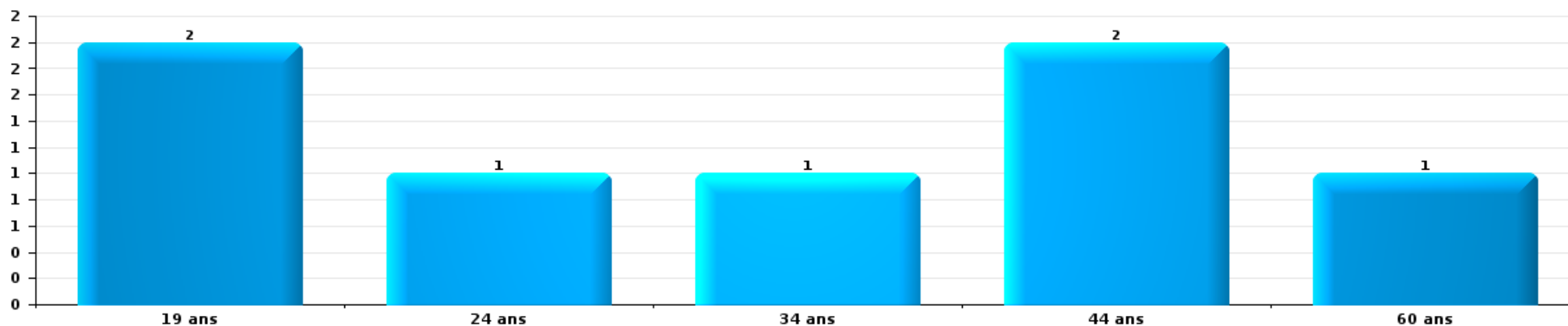
Infr. contre l'intégrité physique

Nombre de suspects-fait par âge (chronologique)



Drogues


Nombre de suspects-fait par âge (chronologique)





Fraude

Nombre de suspects-fait par âge (chronologique)





## 2.4. Nombre de suspects-fait selon l'âge des suspects identifiés (TOP 5 des figures criminelles)

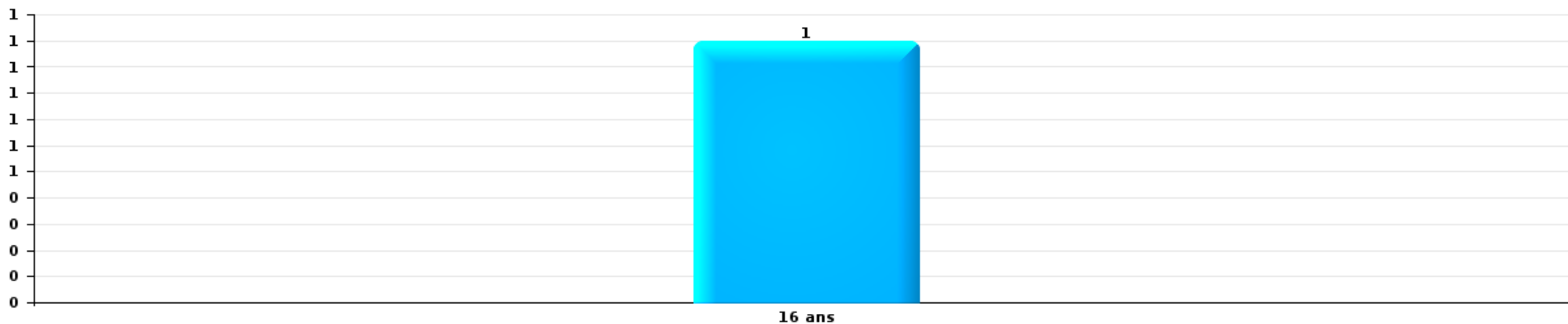
1) Lorsqu'un même suspect a commis plusieurs faits durant la période considérée, il est aussi comptabilisé plusieurs fois, qu'il ait le même âge ou non – 2) Les suspects au-dessous de 14 ans et à partir de 90 ans ne sont pas repris dans le tableau (voir également la note méthodologique)

### Gouvy

2025

### Vol dans ou sur un véhicule

Nombre de suspects-fait par âge (chronologique)



# ***STATISTIQUES POLICIERES DE CRIMINALITE***

---

***LIEU DE PERPETRATION: COMMUNE***

**Gouvy**

***ANNEXE I: DETAIL PAR CATEGORIE DE DELIT  
CODE PENAL***



Gouvy

Infraction Code pénal

Infr. contre l'intégrité physique

			2000	2015	2016	2017	2018	2019	2020	2021	2022	2023	2024	2025
Meurtre	Autres	Acc.								1				
		Tent.				1		1			1			
	Sous-total				1		1	1	1					
Torture et maltraitance	Traitement inhumain	Acc.										1		
	Traitement dégradant	Acc.									1			
	Sous-total										1	1		
Coups et/ou blessures vol. en sphère familiale	Entre partenaires ou ex-partenaires	Acc.	1	14	11	6	7	11	12	10	7	11	10	3
	Lors d'un différend familial en général	Acc.	8											
	Par les parents envers un mineur	Acc.	1	2	1	1	1	1	3	4	1	2	2	
	Envers les parents	Acc.			1	1	1		1	2	1	3	1	
	Envers d'autres ascendants directs ou collatéraux	Acc.						2	1	1				1
Sous-total		10	16	13	8	9	14	17	17	17	9	16	13	4
Coups et/ou blessures vol. hors sphère familiale	Bagarres (=coups réciproques)	Acc.	2		5	1	3	3	4	2	7	7	9	1
	Coups envers fonctionnaire de police	Acc.							1					
	Envers un mineur par une pers. ayant autorité	Acc.		1		2			1		1			
	Envers un mineur qualité de l'auteur inconnue	Acc.		2		1		2	2	1	2	2	1	1
	Envers pers. vulnérable (qualité auteur inconnue)	Acc.												1
	Envers un mineur par cohabitant sans rel. Autorité	Acc.										1		
	Coups envers personnel transport public	Acc.							1					
	Coups envers personnel autre service public	Acc.		1		1	1		1	3				
	Coups envers profession médicale	Acc.				1								
	Non spécifié	Acc.	17	8	20	16	10	15	10	9	17	11	18	3
Sous-total		19	12	25	22	14	20	20	15	27	21	28	6	
Abstention coupable		Acc.									1			
	Sous-total										1			
Autres infr. volontaires. c/ l'intégrité phys.	Délaissement d'enfant ou personne vulnérable	Acc.			1	1		1				1		
	Administration substances nuisibles	Acc.					1							
	Entrave méchante à la circulation	Acc.	1				1	1		2	4	5	1	
	Voies de faits et violences légères	Acc.	1	1	1	2	2						3	
Sous-total		2	1	2	3	4	2		2	4	6	4		
Infr. involontaires contre l'intégrité physique	Homicides involontaires	Acc.										1		
	Coups et/ou blessures involontaires	Acc.	1									2		
	Abstention d'entretien enfant/personne vulnérable	Acc.				1		2						
	Morsure de chien	Acc.		1	1			1	1			1	2	
Sous-total		1	1	2			3	1			4	2		



Infr. contre l'intégrité physique

		2000	2015	2016	2017	2018	2019	2020	2021	2022	2023	2024	2025
	Total	32	29	41	35	28	39	39	35	43	48	47	10



Infr. contre la liberté individuelle

		2000	2015	2016	2017	2018	2019	2020	2021	2022	2023	2024	2025
Enlèvement de mineur ou personne vulnérable	Autre enlèvement	Acc.	1										
		Sous-total	1										
Détention par un particulier		Acc.				2							
		Sous-total				2							
		Total	1			2							



Infr. contre les mœurs

			2000	2015	2016	2017	2018	2019	2020	2021	2022	2023	2024	2025
Viol n'ayant pas causé la mort	Victime < 10a	Acc.			2			1		2				
	Victime 10a - 14a	Acc.							1					
		Tent.	1											
	Victime 14a - 16a	Acc.		1					1	1	1			
	Victime 16a - 18a	Acc.								1				
	Victime majeure	Acc.					1		2	3	1			
	Tent.					1	1							
	<b>Sous-total</b>		<b>1</b>	<b>1</b>	<b>2</b>		<b>2</b>	<b>2</b>	<b>4</b>	<b>7</b>	<b>2</b>			
Viol avec conséquence inconnue		Acc.	1											
		<b>Sous-total</b>	<b>1</b>											
Viol n'ayant pas causé la mort (nvCPS)	Victime < 16a	Acc.									1	2		
		Tent.											1	
	Victime 16a - 18a	Acc.											1	
	Victime majeure	Acc.										1		1
	<b>Sous-total</b>										<b>1</b>	<b>3</b>	<b>2</b>	<b>1</b>
Attentat à la pudeur avec violence / menace	Victime < 16a	Acc.						1		1				
	Victime 16a - 18a	Acc.	1											
	Victime majeure	Acc.			1									
		<b>Sous-total</b>	<b>1</b>		<b>1</b>		<b>1</b>		<b>1</b>	<b>1</b>				
Attentat à la pudeur sans violence / menace	Victime < 16a	Acc.	1	1	1	1				4				
	Victime âge inconnu	Acc.							1	1				
		<b>Sous-total</b>	<b>1</b>	<b>1</b>	<b>1</b>	<b>1</b>			<b>1</b>	<b>5</b>				
Atteinte intégrité sexuelle sans mort (nvCPS)	Victime < 16a	Acc.								1	1	4	1	
	Victime majeure	Acc.										2	1	
		<b>Sous-total</b>								<b>1</b>	<b>1</b>	<b>6</b>	<b>2</b>	
Atteinte intégrité sex.-indéterminé (nvCPS)		Acc.										2		
		<b>Sous-total</b>										<b>2</b>		
Pornographie infantile	Détention	Acc.								1	1			
	Distribution	Acc.		1				1	4					
		<b>Sous-total</b>		<b>1</b>				<b>1</b>	<b>4</b>	<b>1</b>	<b>1</b>			
Incitation à la débauche	Victime mineure	Acc.			1	1								
	Victime majeure	Acc.			1									
		<b>Sous-total</b>			<b>2</b>	<b>1</b>								
Exploitation de la débauche d'autrui	Victime mineure	Acc.		1		1								
		<b>Sous-total</b>		<b>1</b>		<b>1</b>								



Infr. contre les mœurs

			2000	2015	2016	2017	2018	2019	2020	2021	2022	2023	2024	2025
Outrage public aux bonnes mœurs	Actions (exhibitionnisme, etc.)	Acc.		1		1				1	2			
	Exhibitionnisme (nvCPS)	Acc.										1	1	
	Non spécifié	Acc.									1			
		Sous-total		1		1				1	3	1	1	
Voyeurisme	Observation/enregistrement de nudité ou intimité	Acc.					1	1	1		1			
	Diffusion enregistrement nudité ou intimité	Acc.							1	1	1			
		Sous-total					1	1	2	1	2			
Diffusion contenu sex. but méchant/lucrat. (nvCPS)	Victime < 16a	Acc.											1	1
	Victime majeure	Acc.												1
		Sous-total											1	2
		Total	4	4	4	5	6	5	11	17	10	12	6	3



Infr. contre autres valeurs morales et sentiments

			2000	2015	2016	2017	2018	2019	2020	2021	2022	2023	2024	2025
Harcèlement	Acc.			11	11	17	12	11	16	16	22	17	28	6
	Sous-total			11	11	17	12	11	16	16	22	17	28	6
Atteinte à l'honneur	Calomnie et diffamation	Acc.	2	3	4		3	3	2	4	3	11	6	1
	Déclaration calomnieuse	Acc.				1	1			1		1		
	Imputation calomnieuse	Acc.											1	
	Divulgation méchante	Acc.	1		1	1								
	Injures (Délit)	Acc.		1			2	1		7	2			
	Non spécifié	Acc.	1											
	Sous-total		4	4	5	2	7	4	2	12	5	12	7	1
Vie privée	Violation de domicile par un particulier	Acc.		2	1	1	2		1	1	2		1	1
	Violation du secret des lettres	Acc.					1							
	Sous-total			2	1	1	3		1	1	2		1	1
Tapage nocturne	Acc.		1	1		1			2	2		1	5	
	Sous-total		1	1		1			2	2		1	5	
Cyberlokkig (leurre de mineur par ICT)	Acc.					1				1				
	Sous-total					1				1				
Occupation bien d'autrui (squatter)	Pénétrer / occuper / séjourner (bien non habité)	Acc.							1				2	1
	Sous-total								1				2	1
	Total		5	18	17	22	22	15	22	32	29	30	43	9



Infr. relative au statut juridique de l'enfant

			2000	2015	2016	2017	2018	2019	2020	2021	2022	2023	2024	2025
<b>Non-représentation d'enfants</b>	<b>Par les parents</b>	<b>Acc.</b>	4		2	1		2	9	1	2	1	1	
		<b>Sous-total</b>	4		2	1		2	9	1	2	1	1	
		<b>Total</b>	4		2	1		2	9	1	2	1	1	



Vol et extorsion

			2000	2015	2016	2017	2018	2019	2020	2021	2022	2023	2024	2025
Vol avec circ. aggr.	Avec violence	Acc.	1	1	1		3	2						
		Tent.											1	
	Sans violence	Acc.	21	22	24	24	54	49	30	20	26	17	26	
		Tent.	12	9	13	9	13	16	14	10	6	14	14	
Sous-total			34	32	38	33	70	67	44	30	32	32	40	11
Vol sans circ. aggr.	Avec violence	Acc.			2	1	1		2					
	Sans violence, Vol à la tire	Acc.	1	2	1			1	1	1		1	1	1
	Sans violence, Vol domestique	Acc.		1			1				1	2		
	Sans violence	Acc.	45	32	33	28	42	26	21	24	20	27	17	
		Tent.	2		2	1	2	2			1	1	3	
Sous-total			48	35	38	30	46	29	24	25	22	31	21	12
Vol non spécifié		Acc.	2				2					1		
		Tent.	3											
	Sous-total			5				2				1		
Extorsion		Acc.						2	1	1				
		Tent.		1		1	1				1		1	
	Sous-total				1	1	1	2	1	1	1		1	
Total			87	68	76	64	119	98	69	56	55	64	62	23



**Fraude**

			2000	2015	2016	2017	2018	2019	2020	2021	2022	2023	2024	2025
Blanchiment d'argent	Acc.			1				2				3		
	Sous-total			1				2				3		
Recel	Recel simple	Acc.								1	2			1
	Sous-total									1	2			1
Grivèlerie	Logements	Acc.		1										
	Sous-total			1										
Détournement et destruction frauduleuse	Cel frauduleux	Acc.			1				1		2	1		
	D'argent, de papiers, etc.	Acc.											1	
	D'objets saisis	Acc.	2						3					
	Non spécifié	Acc.		1										
Sous-total		2	1	1				4		2	1	1		
Escroquerie	Fraude par internet	Acc.		3	2	8	10	15	11	20	37	21	21	11
		Tent.		1		3	3	1	1	2	3	2	1	1
	Escroquerie sans internet	Acc.		4	1		7	4	6	4	3	3	3	2
		Tent.					2	3		2				
Non spécifié	Acc.	3												
Sous-total		3	8	3	11	22	23	18	28	43	26	25	14	
Tromperie	Marchandises vendues / travail fourni	Acc.									1			
	Sous-total										1			
Abus de confiance et infr. apparentées	Abus de confiance	Acc.	4	1	1		4	6	1	4	5	8	4	2
	Abus des faiblesses	Acc.			1	1								
	Sous-total		4	1	2	1	4	6	1	4	5	8	4	2
Infr. liées à l'insolvabilité	Par des tiers	Acc.			1									
	Par le débiteur	Acc.						1						
	Sous-total				1			1						
Insolvabilité frauduleuse		Acc.	1											
	Sous-total		1											
Chèques sans provision		Acc.						1						
	Sous-total							1						
<b>Total</b>			<b>10</b>	<b>12</b>	<b>7</b>	<b>12</b>	<b>26</b>	<b>33</b>	<b>23</b>	<b>33</b>	<b>53</b>	<b>38</b>	<b>30</b>	<b>17</b>

FPF/DGR/DR1/BIPOL - Statistiques policières de criminalité (date de clôture: 31/10/2025)  
 Les données pour les années 2001 jusqu'à 2014 ne sont plus publiées mais restent disponibles sur demande auprès du service BIPOL.  
 Les données pour 2025 ne concernent que le 1er semestre.



Dégradation de la propriété

			2000	2015	2016	2017	2018	2019	2020	2021	2022	2023	2024	2025
Incendie volontaire	Dans lieu habité (de jour)	Acc.					1							
	Dans lieu habité (de nuit)	Acc.				2								
		Tent.		1										
	Dans un autre lieu (de jour)	Acc.	1	1		1	4	1	2					
	Dans un autre lieu (de nuit)	Acc.		1			1	1	1		1	1		
	Dans un autre lieu (moment indéterminé)	Acc.				1								
	Non spécifié	Acc.	1											
		Sous-total	2	3	4	4	6	2	3		1	1		
Incendie involontaire		Acc.	2	2	4	2	6	4	3	1	2	7	5	3
		Sous-total	2	2	4	2	6	4	3	1	2	7	5	3
Destruction, dénaturation, dégradation	Avec circ. aggr.	Acc.	1			1		1	1	1	1			
	Destruction de biens agricoles	Acc.	1	1	1							1		
		Sous-total	2	1	1	1		1	1	1	1	1		
Vandalisme	Sur véhicules	Acc.	4	4	9	8	5	10	8	6	19	8	8	3
	Sur autres biens mobiliers	Acc.	16	4	2	6	8	5	1	2	4	5	3	1
	Graffitis	Acc.	2	1			2	4	3		1		3	
	Autres détériorations sur biens immobiliers	Acc.	7	11	13	11	3	10	13	10	7	12	6	1
	Dégradation de clôture	Acc.		2	4		1						2	1
		Sous-total	29	22	28	25	19	29	25	18	31	25	22	6
		Total	35	28	33	32	31	36	32	20	35	34	27	9



Infr. contre la Sécurité de l'Etat

			2000	2015	2016	2017	2018	2019	2020	2021	2022	2023	2024	2025
<b>Terrorisme</b>	<b>Groupe terroriste</b>	<b>Acc.</b>		2										
		<b>Sous-total</b>		2										
		<b>Total</b>		2										



Infr. contre la sécurité publique

			2000	2015	2016	2017	2018	2019	2020	2021	2022	2023	2024	2025
Organisation criminelle	Acc.			1										
	Sous-total			1										
Association de malfaiteurs	Acc.						2							
	Sous-total						2							
Evasion de prisonniers	Non-respect surveillance électronique	Acc.			1									
	Sous-total				1									
Menaces	Menace d'attentat	Acc.							1	1				
	Verbales	Acc.	13	8	6	11	10	4	12	10	8	12	13	1
	Ecrites	Acc.		7	1	6	5	3	6	3	2	2	3	3
	Par gestes, emblèmes	Acc.	1	5	6	1	6	3	5	5	8	8	3	2
	Alerte à la bombe	Acc.					1					1		
	Non spécifié	Acc. Tent.	1 1										1	1
	Sous-total		16	20	13	18	22	10	24	19	18	24	20	6
	Total		16	21	14	18	24	10	24	19	18	24	20	6



Infr. contre l'autorité publique

		2000	2015	2016	2017	2018	2019	2020	2021	2022	2023	2024	2025
Rébellion	Rébellion armée	Acc.				1		1			1		
	Rébellion non armée	Acc.	2		1	1		2	1	1		1	1
	Sous-total		2		1	2		3	1	1	1	1	1
Outrages		Acc.	2	1	1	2		2	3			1	
	Sous-total		2	1	1	2		2	3			1	
Autres infractions	Bris de scellés	Acc.				1							
	Sous-total					1							
		Total	4	3	1	2	5	5	4	1	1	2	1



Infr. contre la foi publique

			2000	2015	2016	2017	2018	2019	2020	2021	2022	2023	2024	2025
Faux en écritures	Faux en écritures	Acc.	2	1	1	1	5	3		1		1		2
	Usage de faux en écrit. et écrit. falsifiées	Acc.	1	3	1	1	4	3	1	2				
		Sous-total	3	4	2	2	9	6	1	3		1		2
Usurpation	De nom	Acc.		1		1	2	1	1	4	3	1	2	2
		Sous-total		1		1	2	1	1	4	3	1	2	2
Contrefaçon / falsification	Contrefaçon	Acc.						1	1					
	Falsification	Acc.									1	1		
	Non spécifié	Acc.											1	
		Sous-total						1	1		1	1	1	
Fausses monnaies	Emission	Acc.	8		1									
	Autres	Acc.	5								1			
		Sous-total	13		1						1			
		Total	16	5	3	3	11	8	3	7	5	3	3	4



Gouvy

Infraction Code pénal

Infr. contre la famille

	2000	2015	2016	2017	2018	2019	2020	2021	2022	2023	2024	2025
<b>Abandon de famille</b> <b>Acc.</b>									1			
<b>Sous-total</b>									1			
<b>Refus du droit aux relations personnelles</b> <b>Acc.</b>	4	13	3	2	2	2	4	7	3	4	8	1
<b>Sous-total</b>	4	13	3	2	2	2	4	7	3	4	8	1
<b>Non-acquittement pension alimentaire</b> <b>Acc.</b>	9		2	1							1	
<b>Sous-total</b>	9		2	1							1	
<b>Mariage forcé</b> <b>Tent.</b>											1	
<b>Sous-total</b>											1	
<b>Total</b>	13	13	5	3	2	2	4	7	4	4	10	1

Criminalité informatique

	2000	2015	2016	2017	2018	2019	2020	2021	2022	2023	2024	2025
<b>Hacking</b> <b>Acc.</b>			1			1	2			2	2	
<b>Sous-total</b>			1			1	2			2	2	
<b>Faux en informatique</b> <b>Acc.</b>						1						
<b>Sous-total</b>						1						
<b>Fraude informatique</b> <b>Acc.</b>					6	6	7	4	7	19	26	6
<b>Tent.</b>								2		2		
<b>Sous-total</b>					6	6	7	6	7	21	26	6
<b>Sabotage</b> <b>Acc.</b>			1		1	1						1
<b>Sous-total</b>			1		1	1						1
<b>Total</b>			2		7	9	9	6	7	23	28	7



**Exercice illégal de l'autorité publique**

		2000	2015	2016	2017	2018	2019	2020	2021	2022	2023	2024	2025
<b>Violation de domicile par fonctionnaire public</b>	<b>Acc.</b>								1				
	<b>Sous-total</b>								1				
<b>Abus de l'autorité</b>	<b>Acc.</b>					1							
	<b>Sous-total</b>					1							
	<b>Total</b>					1			1				

**Contravention Code pénal**

		2000	2015	2016	2017	2018	2019	2020	2021	2022	2023	2024	2025
<b>Injures (Contravention)</b>	<b>Acc.</b>	3											
	<b>Sous-total</b>	3											
<b>Autres contraventions CP</b>	<b>Acc.</b>	5											
	<b>Sous-total</b>	5											
	<b>Total</b>	8											

# ***STATISTIQUES POLICIERES DE CRIMINALITE***

---

***LIEU DE PERPETRATION: COMMUNE***

**Gouvy**

***ANNEXE II: DETAIL PAR CATEGORIE DE DELIT  
LOIS SPECIALES***



Gouvy

Infraction Lois spéciales

Drogues

			2000	2015	2016	2017	2018	2019	2020	2021	2022	2023	2024	2025	
Détention		Acc.	39	3	2	2	6	6	3	8	4	7	10	5	
		Tent.	5												
		Sous-total	44	3	2	2	6	6	3	8	4	7	10	5	
Usage	Usage individuel	Acc.	17												
		Tent.	1												
	Faciliter l'usage	Acc.		1	1		2				1				
		Sous-total	18	1	1		2				1				
Importation et exportation		Acc.	28	1				1					3	1	
		Tent.	3												
		Sous-total	31	1				1						3	1
Fabrication		Acc.		4			6	1	1				1	1	
		Sous-total		4			6	1	1					1	1
Commerce		Acc.	1	2	1	1	3	3	3		2		3		
		Sous-total	1	2	1	1	3	3	3		2		3		
Autres		Acc.	1	1		1									
		Tent.	1												
		Sous-total	2	1		1									
<b>Total</b>			<b>96</b>	<b>12</b>	<b>4</b>	<b>4</b>	<b>17</b>	<b>11</b>	<b>7</b>	<b>8</b>	<b>7</b>	<b>7</b>	<b>17</b>	<b>7</b>	

Législation sur les étrangers

			2000	2015	2016	2017	2018	2019	2020	2021	2022	2023	2024	2025
Transmigration illégale	Mariages simulés/blancs sans récompense/contrainte	Acc.												1
		Accès au territoire	Acc.		1		1	1	1	1		2	1	1
			Séjour	Acc.	2	1				1	3		1	7
		Inscription au registre des étrangers	Acc.		87	118	152	104	140	106	116	73	78	64
<b>Sous-total</b>			<b>2</b>	<b>89</b>	<b>118</b>	<b>152</b>	<b>105</b>	<b>141</b>	<b>108</b>	<b>120</b>	<b>73</b>	<b>81</b>	<b>72</b>	<b>58</b>
Aide au séjour illégal		Acc.		1	1									
		Sous-total		1	1									
<b>Total</b>			<b>2</b>	<b>90</b>	<b>119</b>	<b>152</b>	<b>105</b>	<b>141</b>	<b>108</b>	<b>120</b>	<b>73</b>	<b>81</b>	<b>72</b>	<b>58</b>



Environnement

			2000	2015	2016	2017	2018	2019	2020	2021	2022	2023	2024	2025
Déchets	Déchets par professionnel	Acc.									1			
	Déchets par particulier	Acc.		6	3	2	1	2	2		3	1		
	Déchets par personne indéterminée	Acc.	1											
	<b>Sous-total</b>		<b>1</b>	<b>6</b>	<b>3</b>	<b>2</b>	<b>1</b>	<b>2</b>	<b>2</b>		<b>4</b>	<b>1</b>		
Autres que déchets	Urbanisme	Acc.	1		1	5	1	2	1					
	Bruit	Acc.	1											
	Pollution de l'eau	Acc.									1			
	Pollution de l'air	Acc.	1											
	Pollution du sol	Acc.				1								
	Autres nuisances en matière d'environnement	Acc.			1									
<b>Sous-total</b>		<b>3</b>		<b>2</b>	<b>6</b>	<b>1</b>	<b>2</b>	<b>1</b>		<b>1</b>				
Biodiversité / Faune et flore	Bien-être animal	Acc.	5	1	3					1	1	1		1
	Protection de la nature	Acc.	1	2								1		
	Destruction d'animaux	Acc.						2						
	<b>Sous-total</b>		<b>6</b>	<b>3</b>	<b>3</b>			<b>2</b>		<b>1</b>	<b>1</b>	<b>2</b>		<b>1</b>
Non spécifié		Acc.	1											
	<b>Sous-total</b>		<b>1</b>											
<b>Total</b>			<b>11</b>	<b>9</b>	<b>8</b>	<b>8</b>	<b>2</b>	<b>6</b>	<b>3</b>	<b>1</b>	<b>6</b>	<b>3</b>		<b>1</b>



**Armes et explosifs**

			2000	2015	2016	2017	2018	2019	2020	2021	2022	2023	2024	2025
Détention illégale	Arme à feu	Acc.		1	4	2	4	3	4	1	4	3	5	1
	Arme blanche ou non à feu	Acc.		1	1	1	6	3	1		1	2		
	Munition	Acc.			1									
	Pièces/accessoires	Acc.											1	
	Non spécifié	Acc.	1											
	<b>Sous-total</b>		<b>1</b>	<b>2</b>	<b>6</b>	<b>3</b>	<b>10</b>	<b>6</b>	<b>5</b>	<b>1</b>	<b>5</b>	<b>5</b>	<b>6</b>	<b>1</b>
Port / transport illégal	Arme à feu	Acc.		2			1	1						
	Arme blanche ou non à feu	Acc.									1		4	1
	Non spécifié	Acc.	3											
	<b>Sous-total</b>		<b>3</b>	<b>2</b>			<b>1</b>	<b>1</b>			<b>1</b>		<b>4</b>	<b>1</b>
Explosifs		Acc.	1											
	<b>Sous-total</b>		<b>1</b>											
Autre	Mesures de sécurité	Acc.									1			
	Non-respect conditions légales prêts d'armes	Acc.											1	
	<b>Sous-total</b>										<b>1</b>		<b>1</b>	
	<b>Total</b>		<b>5</b>	<b>4</b>	<b>6</b>	<b>3</b>	<b>11</b>	<b>7</b>	<b>5</b>	<b>1</b>	<b>7</b>	<b>5</b>	<b>11</b>	<b>2</b>

**Protection de la personne**

			2000	2015	2016	2017	2018	2019	2020	2021	2022	2023	2024	2025
Discrimination	Racisme et xénophobie	Acc.				1			1	1		1		
	Fondée sur son orientation sexuelle (homophobie)	Acc.			1									
	<b>Sous-total</b>			<b>1</b>	<b>1</b>	<b>1</b>			<b>1</b>	<b>1</b>		<b>1</b>		
Protection de la vie privée		Acc.			1			1						
	<b>Sous-total</b>			<b>1</b>				<b>1</b>						
Droit à l'image		Acc.										2		1
	<b>Sous-total</b>											<b>2</b>		<b>1</b>
	<b>Total</b>			<b>2</b>	<b>1</b>	<b>1</b>		<b>1</b>	<b>1</b>	<b>1</b>		<b>3</b>		<b>1</b>



**Gouvy**

**Infraction Lois spéciales**

**Hormones et dopage**

		2000	2015	2016	2017	2018	2019	2020	2021	2022	2023	2024	2025
<b>Détention</b>	Acc.			1									
	Sous-total:			1									
<b>Usage</b>	Acc.	1											
	Sous-total:	1											
	Total:	1		1									

**Protection de la jeunesse**

		2000	2015	2016	2017	2018	2019	2020	2021	2022	2023	2024	2025
<b>Législation sur l'obligation scolaire</b>	Acc.			2									
	Sous-total:			2									
<b>Législation sur la protection de la jeunesse</b>	Acc.	3	3	7	4	4	2	5	6	2	4	1	1
	Sous-total:	3	3	7	4	4	2	5	6	2	4	1	1
<b>Non spécifié</b>	Acc.		1			1							
	Sous-total:		1			1							
	Total:	3	4	9	4	5	2	5	6	2	4	1	1



Code pénal social

		2000	2015	2016	2017	2018	2019	2020	2021	2022	2023	2024	2025
<b>Harcèlement au travail</b>	Acc.		2		1								
	Sous-total:		2		1								
<b>Travail illégal</b>	Acc.		1										
	Sous-total:		1										
<b>Fraude sociale aux cotisations (travail au noir)</b>	Acc.		2										
	Sous-total:		2										
<b>Documents sociaux</b>	Acc.		1										
	Sous-total:		1										
<b>Surveillance et contrôle</b>	Acc.		1										
	Sous-total:		1										
<b>Infr. contre foi publique en droit pénal social</b>	Acc.		1										
	Sous-total:		1										
<b>Escroquerie en droit pénal social</b>	Acc.				1	1		1	1				
	Sous-total:				1	1		1	1				
	Total:		8		2	1		1	1				

Ivresse et alcool

		2000	2015	2016	2017	2018	2019	2020	2021	2022	2023	2024	2025
<b>Ivresse publique</b>	Acc.				4	3	1	5	2	7	1	7	
	Sous-total:				4	3	1	5	2	7	1	7	
	Total:				4	3	1	5	2	7	1	7	

Registre de population

		2000	2015	2016	2017	2018	2019	2020	2021	2022	2023	2024	2025
	Acc.		6		1	4	3	10	5		2	1	1
	Sous-total:		6		1	4	3	10	5		2	1	1
	Total:		6		1	4	3	10	5		2	1	1



**Santé publique**

		2000	2015	2016	2017	2018	2019	2020	2021	2022	2023	2024	2025
<b>Refus ou négligence respect mesures</b>	Acc.							101	14				
	Sous-total:							101	14				
<b>Autres</b>	Acc.							7					
	Sous-total:							7					
	<b>Total:</b>							<b>108</b>	<b>14</b>				

**Travail**

		2000	2015	2016	2017	2018	2019	2020	2021	2022	2023	2024	2025
<b>Fraude sociale aux cotisations (travail au noir)</b>	Acc.			1		1			1				
	Sous-total:			1		1			1				
<b>Autres</b>	Acc.				1		1		1	5			
	Sous-total:				1		1		1	5			
	<b>Total:</b>			<b>1</b>	<b>1</b>	<b>1</b>	<b>1</b>		<b>2</b>	<b>5</b>			

**Protection des revenus publics**

		2000	2015	2016	2017	2018	2019	2020	2021	2022	2023	2024	2025
<b>Fraude sociale aux allocations</b>	Acc.							1					
	Sous-total:							1					
<b>Fraude TVA</b>	Acc.											1	
	Sous-total:											1	
<b>Fraude autres revenus publics</b>	Acc.	3											
	Sous-total:	3											
	<b>Total:</b>	<b>3</b>						<b>1</b>				<b>1</b>	



Autres lois spéciales

		2000	2015	2016	2017	2018	2019	2020	2021	2022	2023	2024	2025
<b>Transport</b>	<b>Acc.</b>		1										
	<b>Sous-total:</b>		1										
<b>Infr. dans le secteur audiovisuel</b>	<b>Acc.</b>	1											
	<b>Sous-total:</b>	1											
<b>Infractions Loi police chemins de fer</b>	<b>Acc.</b>			2	2			1	1		1	1	
	<b>Sous-total:</b>			2	2			1	1		1	1	
<b>Autres</b>	<b>Acc.</b>	1						1					
	<b>Sous-total:</b>	1						1					
	<b>Total:</b>	2	1	2	2			2	1		1	1	

# ***STATISTIQUES POLICIERES DE CRIMINALITE***

---

***LIEU DE PERPETRATION: COMMUNE***

**Gouvy**

***ANNEXE III: DETAIL  
FIGURES CRIMINELLES / PHENOMENES***



Gouvy

FC Vol moyen de transport

		2000	2015	2016	2017	2018	2019	2020	2021	2022	2023	2024	2025
Vol de voiture	Acc.	4	2	1		4	5	3		1	4	1	1
	Tent.	3			1		1						
	<b>Total</b>	<b>7</b>	<b>2</b>	<b>1</b>	<b>1</b>	<b>4</b>	<b>6</b>	<b>3</b>		<b>1</b>	<b>4</b>	<b>1</b>	<b>1</b>
Vol de moto	Acc.			3		1	2						
	Total			3		1	2						
Vol dans les garages	Acc.		1	1			2	1		1		1	
	Total		1	1			2	1		1		1	
Vol de vélomoteur	Acc.	1											
	Total	1											
Vol de vélo	Acc.	3	1		1	1	1		1	2	2		1
	Total	3	1		1	1	1		1	2	2		1

FC Cambriolage

		2000	2015	2016	2017	2018	2019	2020	2021	2022	2023	2024	2025
Cambriolage dans habitation	Acc.	10	15	16	19	38	34	16	14	15	6	15	5
	Tent.	7		11	6	11	12	11	10	5	8	12	
	<b>Total</b>	<b>17</b>	<b>15</b>	<b>27</b>	<b>25</b>	<b>49</b>	<b>46</b>	<b>27</b>	<b>24</b>	<b>20</b>	<b>14</b>	<b>27</b>	<b>5</b>
Cambriolage ds entreprise ou commerce	Acc.	1	1		1	2	7	2	2	4		2	
	Tent.	2	1	1	1		3	1			1		1
	<b>Total</b>	<b>3</b>	<b>2</b>	<b>1</b>	<b>2</b>	<b>2</b>	<b>10</b>	<b>3</b>	<b>2</b>	<b>4</b>	<b>1</b>	<b>2</b>	<b>1</b>
Cambriolage ds service public ou bâtiment administ	Acc.	1	1	3	2	3		4	1		2	1	
	Tent.		3	1		1		1			1		
	<b>Total</b>	<b>1</b>	<b>4</b>	<b>4</b>	<b>2</b>	<b>4</b>		<b>5</b>	<b>1</b>		<b>3</b>	<b>1</b>	
Cambriolage dans bâtiment (total)	Acc.	12	17	19	21	43	41	22	17	19	8	18	5
	Tent.	9	4	13	7	12	15	13	10	5	10	12	1
	<b>Total</b>	<b>21</b>	<b>21</b>	<b>32</b>	<b>28</b>	<b>55</b>	<b>56</b>	<b>35</b>	<b>27</b>	<b>24</b>	<b>18</b>	<b>30</b>	<b>6</b>

FC Vol autre



FC Vol autre

		2000	2015	2016	2017	2018	2019	2020	2021	2022	2023	2024	2025
Vol à main armée	Acc.		1	1		2	2	1	1				
	Tent.										1		
	<b>Total</b>		<b>1</b>	<b>1</b>		<b>2</b>	<b>2</b>	<b>1</b>	<b>1</b>		<b>1</b>		
Vol avec violence sans arme	Acc.	1		2	1	2	2	3		1			
	Tent.		1		1	1				1		1	
	<b>Total</b>	<b>1</b>	<b>1</b>	<b>2</b>	<b>2</b>	<b>3</b>	<b>2</b>	<b>3</b>		<b>2</b>		<b>1</b>	
Vol dans ou sur un véhicule	Acc.	7	5	5	1	7	6	8	3	3	6	10	5
	Tent.	1	3				2			1	1	3	1
	<b>Total</b>	<b>8</b>	<b>8</b>	<b>5</b>	<b>1</b>	<b>7</b>	<b>8</b>	<b>8</b>	<b>3</b>	<b>4</b>	<b>7</b>	<b>13</b>	<b>6</b>
Vol d'armes et explosifs	Acc.	2	1	1	3	5	4	1	4		1		
	<b>Total</b>	<b>2</b>	<b>1</b>	<b>1</b>	<b>3</b>	<b>5</b>	<b>4</b>	<b>1</b>	<b>4</b>		<b>1</b>		
Vol à l'arraché	Acc.					1							
	<b>Total</b>					<b>1</b>							
Vol à la tire	Acc.	2	2	1			1	1	1		1	1	1
	<b>Total</b>	<b>2</b>	<b>2</b>	<b>1</b>			<b>1</b>	<b>1</b>	<b>1</b>		<b>1</b>	<b>1</b>	<b>1</b>
Vol à l'étalage	Acc.	4		1		5		1	3	4	2	1	1
	<b>Total</b>	<b>4</b>		<b>1</b>		<b>5</b>		<b>1</b>	<b>3</b>	<b>4</b>	<b>2</b>	<b>1</b>	<b>1</b>
Vol par ruse	Acc.	2		2		1			1		1		
	<b>Total</b>	<b>2</b>		<b>2</b>		<b>1</b>			<b>1</b>		<b>1</b>		
Vol de métaux	Acc.		2	3	2	1			1	1	1		1
	<b>Total</b>		<b>2</b>	<b>3</b>	<b>2</b>	<b>1</b>			<b>1</b>	<b>1</b>	<b>1</b>		<b>1</b>
Vol sur les chantiers	Acc.		1					2		1	1		
	<b>Total</b>		<b>1</b>					<b>2</b>		<b>1</b>	<b>1</b>		
Home-invasion	Acc.					1	1						
	<b>Total</b>					<b>1</b>	<b>1</b>						
Vol d'animaux	Acc.	4			3	1		1	2	1		1	1
	<b>Total</b>	<b>4</b>			<b>3</b>	<b>1</b>		<b>1</b>	<b>2</b>	<b>1</b>		<b>1</b>	<b>1</b>



**Criminalité ICT**

		2000	2015	2016	2017	2018	2019	2020	2021	2022	2023	2024	2025
Fraude de cartes de paiements	Acc.							1	1	1			1
	Tent.										1		
	<b>Total</b>							<b>1</b>	<b>1</b>	<b>1</b>	<b>1</b>		<b>1</b>
Phishing	Acc.					1					1	1	1
	Tent.												
	<b>Total</b>					<b>1</b>					<b>1</b>	<b>1</b>	<b>1</b>
Ransomware	Acc.												1
	Tent.												
	<b>Total</b>												<b>1</b>

**FC Autre**

		2000	2015	2016	2017	2018	2019	2020	2021	2022	2023	2024	2025
Violence contre les métiers d'intérêt général	Acc.		1		2	1		4	3				
	Tent.												
	<b>Total</b>		<b>1</b>		<b>2</b>	<b>1</b>		<b>4</b>	<b>3</b>				
Viol collectif	Acc.							1			1		
	Tent.												
	<b>Total</b>							<b>1</b>			<b>1</b>		
Graffiti	Acc.	3	1			2	4	4	1	1	1	3	
	Tent.												
	<b>Total</b>	<b>3</b>	<b>1</b>			<b>2</b>	<b>4</b>	<b>4</b>	<b>1</b>	<b>1</b>	<b>1</b>	<b>3</b>	
Dégradation de voiture	Acc.	2	3	7	8	7	11	6	7	19	9	8	3
	Tent.												
	<b>Total</b>	<b>2</b>	<b>3</b>	<b>7</b>	<b>8</b>	<b>7</b>	<b>11</b>	<b>6</b>	<b>7</b>	<b>19</b>	<b>9</b>	<b>8</b>	<b>3</b>
Rixe au couteau	Acc.		1		1				1	1			
	Tent.					1							
	<b>Total</b>		<b>1</b>		<b>1</b>	<b>1</b>			<b>1</b>	<b>1</b>			



**PH Violence intrafamiliale (VIF)**

		2000	2015	2016	2017	2018	2019	2020	2021	2022	2023	2024	2025
<b>VIF: physique, dans le couple</b>	Acc.	1	14	11	6	7	11	12	11	7	12	12	3
	Total	1	14	11	6	7	11	12	11	7	12	12	3
<b>VIF: physique, envers des descendants</b>	Acc.	1	2	1	1	1	2	3	4	2	2	3	
	Total	1	2	1	1	1	2	3	4	2	2	3	
<b>VIF: physique, envers d'autres membres</b>	Acc.	8		1	1	1	3	2	4	1	4	2	1
	Total	8		1	1	1	3	2	4	1	4	2	1
<b>VIF: sexuelle, dans le couple</b>	Acc.										1		
	Total										1		
<b>VIF: sexuelle, envers des descendants</b>	Acc.	1		1			1						
	Total	1		1			1						
<b>VIF: psychique, dans le couple</b>	Acc.	8	13	5	4	6	4	15	11	14	5	12	2
	Total	8	13	5	4	6	4	15	11	14	5	12	2
<b>VIF: psychique, envers des descendants</b>	Acc.			1						1		1	
	Total			1						1		1	
<b>VIF: psychique, envers d'autres membres</b>	Acc.					1			1				
	Total					1			1				
<b>VIF: économique, dans le couple</b>	Acc.		1		2		1						
	Total		1		2		1						
<b>VIF: économique, envers d'autres membres</b>	Acc.	10	1	2	1	1	1	1	1	1		1	
	Tent.											1	
	Total	10	1	2	1	1	1	1	1	1		2	



**PH Hormones et dopage**

	2000	2015	2016	2017	2018	2019	2020	2021	2022	2023	2024	2025
<b>Dopage humain</b> <b>Acc.</b>			1							1		
<b>Total</b>			1							1		
<b>Engraissement illégal</b> <b>Acc.</b>	1											
<b>Total</b>	1											

**PH Drogues**

	2000	2015	2016	2017	2018	2019	2020	2021	2022	2023	2024	2025
<b>Vente de cocaïne</b> <b>Acc.</b>									1			
<b>Total</b>									1			
<b>Import-export de drogues synthétiques</b> <b>Acc.</b>						1						
<b>Total</b>						1						
<b>Vente de drogues synthétiques</b> <b>Acc.</b>							1					
<b>Total</b>							1					
<b>Production de cannabis (culture)</b> <b>Acc.</b>		2			1	1	1				1	1
<b>Total</b>		2			1	1	1				1	1
<b>Vente de cannabis en grande quantité</b> <b>Acc.</b>						1						
<b>Total</b>						1						

**PH Traite des êtres humains**

	2000	2015	2016	2017	2018	2019	2020	2021	2022	2023	2024	2025
<b>TEH - exploitation sexuelle</b> <b>Acc.</b>		1			1							
<b>Total</b>		1			1							

**PH Violence dans l'espace public**

	2000	2015	2016	2017	2018	2019	2020	2021	2022	2023	2024	2025
<b>Violence physique (transport public)</b> <b>Acc.</b>					1		1			2		2
<b>Total</b>					1		1			2		2
<b>Violence physique (voie publique)</b> <b>Acc.</b>	1	3	3	2	2	6	7	2	6	6	8	1
<b>Total</b>	1	3	3	2	2	6	7	2	6	6	8	1



**PH Violence dans l'espace public**

		2000	2015	2016	2017	2018	2019	2020	2021	2022	2023	2024	2025
<b>Violence physique (autre endroit public)</b>	Acc.	6			1								
	Total	6			1								
<b>Violence physique (endroit accessible au public)</b>	Acc.	6	6	4	2	2	1	2	4	5	2	2	
	Tent.									1			
	Total	6	6	4	2	2	1	2	4	6	2	2	
<b>Violence sexuelle (transport public)</b>	Acc.	1							1		1		
	Total	1							1		1		
<b>Violence sexuelle (voie publique)</b>	Acc.				1							1	
	Tent.						1						
	Total				1		1					1	
<b>Violence sexuelle (autre endroit public)</b>	Acc.								1				
	Total								1				
<b>Violence sexuelle (endroit accessible au public)</b>	Acc.	1			1	1		1	1		2	1	
	Tent.	1											
	Total	2			1	1		1	1		2	1	
<b>Violence psychique (transport public)</b>	Acc.									1	3		1
	Total									1	3		1
<b>Violence psychique (voie publique)</b>	Acc.	1	5	5	4	6	3	5	7	7	7	7	3
	Total	1	5	5	4	6	3	5	7	7	7	7	3
<b>Violence psychique (autre endroit public)</b>	Acc.	1		1				2			1		
	Total	1		1				2			1		
<b>Violence psychique (endroit accessible au public)</b>	Acc.	3	7	1	2			2	4	2	7	2	
	Total	3	7	1	2			2	4	2	7	2	
<b>Vol à main armée (voie publique)</b>	Tent.										1		
	Total										1		
<b>Vol à main armée (endroit accessible au public)</b>	Acc.						1						
	Total						1						

FPF/DGR/DRI/BIPOL - Statistiques policières de criminalité (date de clôture: 31/10/2025)  
 Les données pour les années 2001 jusqu'à 2014 ne sont plus publiées mais restent disponibles sur demande auprès du service BIPOL.  
 Les données pour 2025 ne concernent que le 1er semestre.



**PH Violence dans l'espace public**

	2000	2015	2016	2017	2018	2019	2020	2021	2022	2023	2024	2025
<b>Vol avec violence sans arme (voie publique) Acc.</b>			1	1	1		1					
<b>Total</b>			1	1	1		1					
<b>Vol avec violence sans arme (endr. acces. au pub.) Acc.</b>			1									
<b>Total</b>			1									

**PH Autre**

	2000	2015	2016	2017	2018	2019	2020	2021	2022	2023	2024	2025
<b>Faux policiers Acc.</b>					1							
<b>Total</b>					1							
<b>Terrorisme, extrémisme et radicalisme Acc.</b>		2		1	1							
<b>Total</b>		2		1	1							
<b>Cyberharcèlement Acc.</b>		7	1	12	7	1	1	2	1	2	2	
<b>Total</b>		7	1	12	7	1	1	2	1	2	2	
<b>Fraude à l'identité Acc.</b>	1	1	1	2	2	1	1	5	3	1	3	2
<b>Total</b>	1	1	1	2	2	1	1	5	3	1	3	2

# ***STATISTIQUES POLICIERES DE CRIMINALITE***

---

***LIEU DE PERPETRATION: COMMUNE***

**Gouvy**

***ANNEXE IV: FAITS ENREGISTRES  
NON CRIMINELS***



Gouvy

Faits non criminels

Maladies / Décès / Disparition

	2000	2015	2016	2017	2018	2019	2020	2021	2022	2023	2024	2025
Suicide	1	1	4	7	5	4	5	1	4	6	2	1
Personne malade	2	1	1	2	3		1	3	1	2	4	3
Décès suspect								1		2	1	
Décès naturel	3	1	1		1		1	1	1	1	2	1
Disparition (personne disparue)	1	2	3	5	6	6	3	4	3	2		1
Accident (sauf roulage)		1	1	1		1	2	1	1			
Sécurité des travailleurs (accident du travail)										4	1	2
<b>Total</b>	<b>7</b>	<b>6</b>	<b>10</b>	<b>15</b>	<b>15</b>	<b>11</b>	<b>12</b>	<b>11</b>	<b>10</b>	<b>17</b>	<b>10</b>	<b>8</b>

Appels

	2000	2015	2016	2017	2018	2019	2020	2021	2022	2023	2024	2025
Alarme	1											
Appels	2					1						
<b>Total</b>	<b>3</b>					<b>1</b>						

Problèmes sociaux

	2000	2015	2016	2017	2018	2019	2020	2021	2022	2023	2024	2025
Différends familiaux	15	13	10	9	7	7	21	10	10	11	22	9
Différend (pas de coups)	6	14	8	6	2	5	7	10	11	9	9	2
Affaire civile	5	1		2		3	1	2	3		1	
Protection de la jeunesse	1	6	1	3	2	3	10	16	19	6	4	
Autres	1			1		2		1				
<b>Total</b>	<b>28</b>	<b>34</b>	<b>19</b>	<b>21</b>	<b>11</b>	<b>20</b>	<b>39</b>	<b>39</b>	<b>43</b>	<b>26</b>	<b>36</b>	<b>11</b>



**Ordre public**

	2000	2015	2016	2017	2018	2019	2020	2021	2022	2023	2024	2025
Troubles		1		3	3	3	5	2	1	1		1
Autres												1
<b>Total</b>		<b>1</b>		<b>3</b>	<b>3</b>	<b>3</b>	<b>5</b>	<b>2</b>	<b>1</b>	<b>1</b>		<b>2</b>

**Agissements suspects**

	2000	2015	2016	2017	2018	2019	2020	2021	2022	2023	2024	2025
	4	2	3	3	6	1	1	3	6	4	3	
<b>Total</b>	<b>4</b>	<b>2</b>	<b>3</b>	<b>3</b>	<b>6</b>	<b>1</b>	<b>1</b>	<b>3</b>	<b>6</b>	<b>4</b>	<b>3</b>	

**Objets trouvés**

	2000	2015	2016	2017	2018	2019	2020	2021	2022	2023	2024	2025
		2				1	1					
<b>Total</b>		<b>2</b>				<b>1</b>	<b>1</b>					

**Objets perdus**

	2000	2015	2016	2017	2018	2019	2020	2021	2022	2023	2024	2025
	44	110	99	112	119	109	97	80	90	103	88	39
<b>Total</b>	<b>44</b>	<b>110</b>	<b>99</b>	<b>112</b>	<b>119</b>	<b>109</b>	<b>97</b>	<b>80</b>	<b>90</b>	<b>103</b>	<b>88</b>	<b>39</b>

**Autres non-infractions**

	2000	2015	2016	2017	2018	2019	2020	2021	2022	2023	2024	2025
Ordonnance de capture						1						
Non-respect des conditions		2	3	1	4	2	8	3			1	
Procès-verbal d'information	3	7	3	6	4	7	4	1	1	3	1	
Notification		1	1		1	2	1		6	1	2	
Dégradation involontaire câbles (non-télécom)								1				
Demande signalement surveillance électronique									1	3	3	
Fonction de contrôle armes		1	1	3	1		1	2	1	2	3	1
Autres non infractions	4											
<b>Total</b>	<b>7</b>	<b>11</b>	<b>8</b>	<b>10</b>	<b>10</b>	<b>12</b>	<b>14</b>	<b>7</b>	<b>9</b>	<b>9</b>	<b>10</b>	<b>1</b>

