

STATISTIQUES POLICIERES DE CRIMINALITE

LIEU DE PERPETRATION: COMMUNE

Florenville

2000 - 1er Semestre 2025

Police fédérale - DGRIDRIIBIPOL

STATISTIQUES POLICIERES DE CRIMINALITE

LIEU DE PERPETRATION: COMMUNE

Florenville

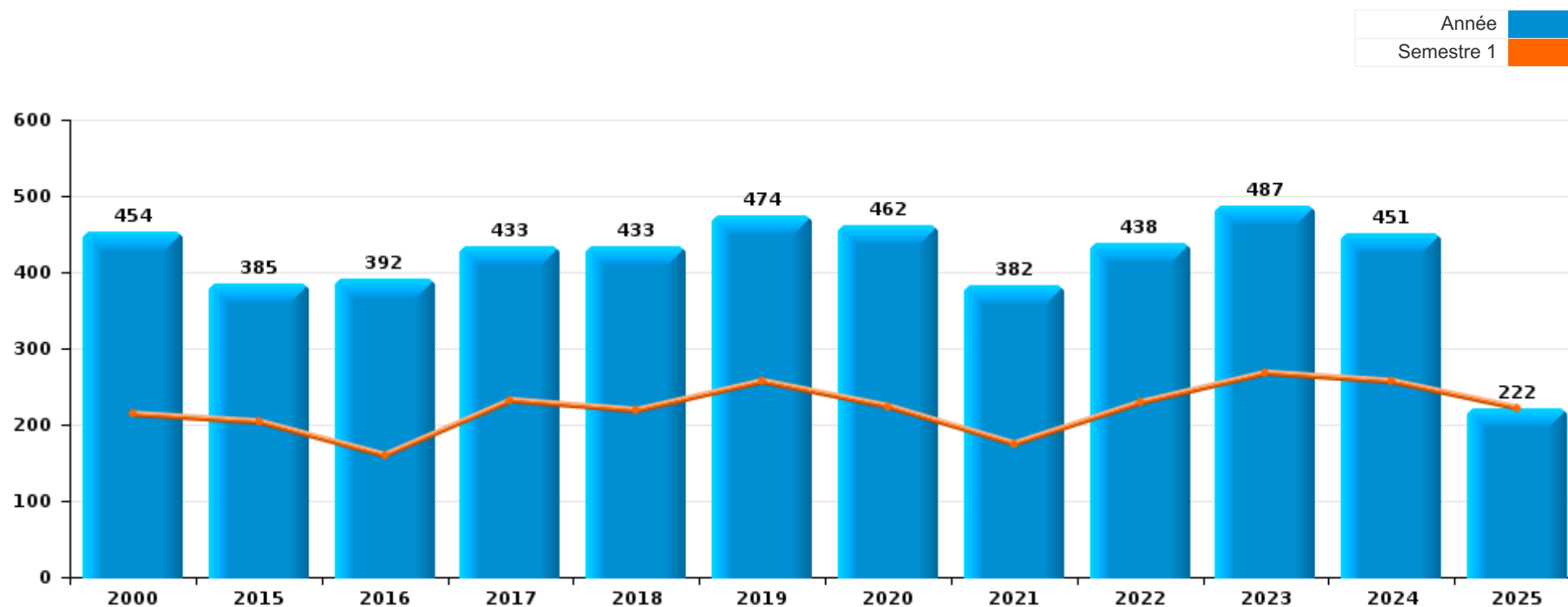
PARTIE I : INFRACTIONS JUDICIAIRES

CRIMINALITE ENREGISTREE COMMISE AU NIVEAU DE LA COMMUNE



Florenville

	2000	2015	2016	2017	2018	2019	2020	2021	2022	2023	2024	2025
Nombre total des délits	454	385	392	433	433	474	462	382	438	487	451	222



FPF/DGR/DRI/BIPOL - Statistiques policières de criminalité (date de clôture: 31/10/2025)

Les données pour les années 2001 jusqu'à 2014 ne sont plus publiées mais restent disponibles sur demande auprès du service BIPOL.

Les données pour 2025 ne concernent que le 1er semestre.



Florenville

	2000	2015	2016	2017	2018	2019	2020	2021	2022	2023	2024	2025
Vol et extorsion	152	105	118	118	85	129	66	57	96	94	86	33
Dégradation de la propriété	74	54	63	57	53	57	51	54	46	51	49	12
Infr. contre l'intégrité physique	54	39	39	43	50	63	57	55	60	53	45	40
Drogues	46	44	43	53	41	41	27	21	32	36	44	20
Fraude	22	32	22	29	18	29	22	28	50	57	43	22
Infr. contre autres valeurs morales et sentiments	12	18	27	37	32	32	42	38	22	28	33	11
Infr. contre la sécurité publique	23	22	22	24	29	30	33	26	24	30	26	8
Criminalité informatique		6	4	2	12	20	15	7	31	55	32	22
Armes et explosifs	5	16	9	16	28	17	21	9	4	14	28	9
Infr. contre les moeurs	7	6	6	12	11	6	14	20	12	10	17	6
Infr. contre la foi publique	8	12	9	6	13	6	8	5	8	16	9	20
Protection de la jeunesse	5	3	3	6	8	10	12	11	18	6	5	3
Environnement	11	1	3	5	5	3	11	8	11	4	11	3
Infr. contre l'autorité publique	5	2	5	5	9	5	5	9	6	16	3	2
Santé publique							55	8				
Infr. contre la famille	5	5	5	9	13	3	2	5	3	1	4	
Ivresse et alcool	2	4	2	2	4	2	6	6	6	2	3	3
Infr. relative au statut juridique de l'enfant	3	4	5	1	5	5	3	2		2		
Protection de la personne	3	3	1	2	3	2	1	4	2	4	3	1
Législation sur les étrangers			1	2	4	4	1	5	4	2	3	1
Code pénal social	1	2	3	1	3	3	2	1	2	1	1	4
Registre de population	1	2		1	1	1	2	2		2	1	
Travail	3	1	1		2		1		1	1	3	
Contravention Code pénal	9											
Infr. contre la liberté individuelle		1				2				2		2
Autres lois spéciales		1				2	2				1	
Traite des êtres humains		1	1		1			1			1	
Pratiques commerciales	1	1			2							
Carte d'identité	1						1					
Protection des revenus publics				1		1						
Code pénal militaire et milice				1								
Exercice illégal de l'autorité publique					1							
Exploitation de la mendicité							1					
Hormones et dopage						1						
Provocation crime ou délits							1					
Sécurité privée	1											
Sous-total	454	385	392	433	433	474	462	382	438	487	451	222
Contravention règlement policier local		13	11	28	15	17	12	16	39	37	44	25
Sous-total		13	11	28	15	17	12	16	39	37	44	25
Total	454	398	403	461	448	491	474	398	477	524	495	247

FPF/DGR/DRI/BIPOL - Statistiques policières de criminalité (date de clôture: 31/10/2025)

Les données pour les années 2001 jusqu'à 2014 ne sont plus publiées mais restent disponibles sur demande auprès du service BIPOL.

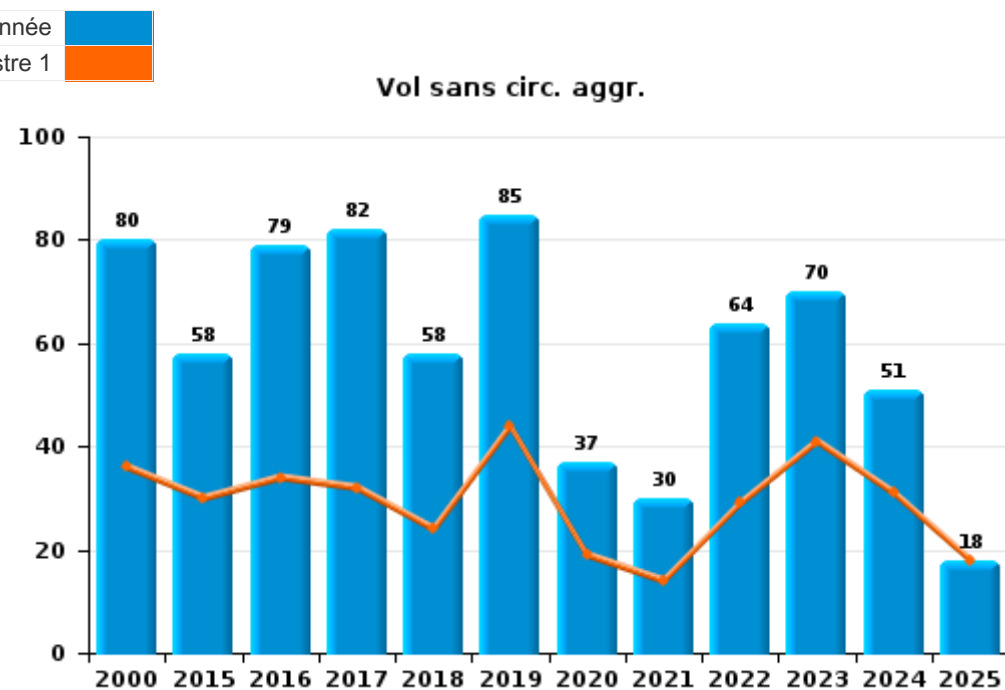
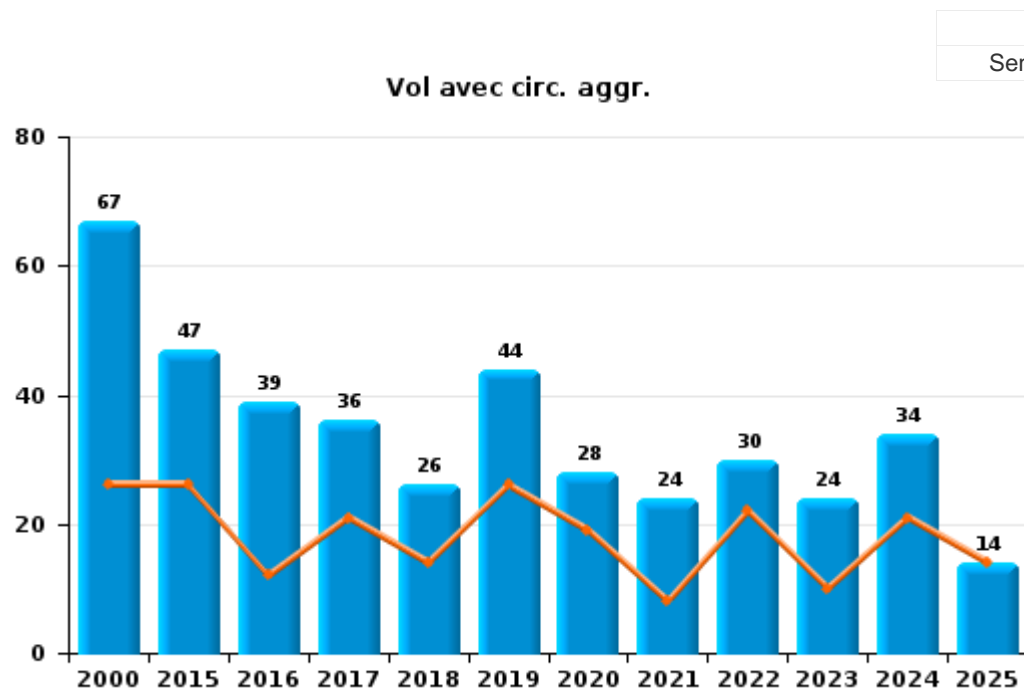
Les données pour 2025 ne concernent que le 1er semestre.



I.1. Catégorie des infractions : Vol et extorsion (top 5 des infractions au niveau national 2024)

Florenville

	2000	2015	2016	2017	2018	2019	2020	2021	2022	2023	2024	2025
Vol sans circ. agr.	80	58	79	82	58	85	37	30	64	70	51	18
Vol avec circ. agr.	67	47	39	36	26	44	28	24	30	24	34	14
Extorsion							1	2	2		1	1
Vol non spécifié	5							1				
Autres					1							
Total	152	105	118	118	85	129	66	57	96	94	86	33



FPF/DGR/DRI/BIPOL - Statistiques policières de criminalité (date de clôture: 31/10/2025)
 Les données pour les années 2001 jusqu'à 2014 ne sont plus publiées mais restent disponibles sur demande auprès du service BIPOL.
 Les données pour 2025 ne concernent que le 1er semestre.



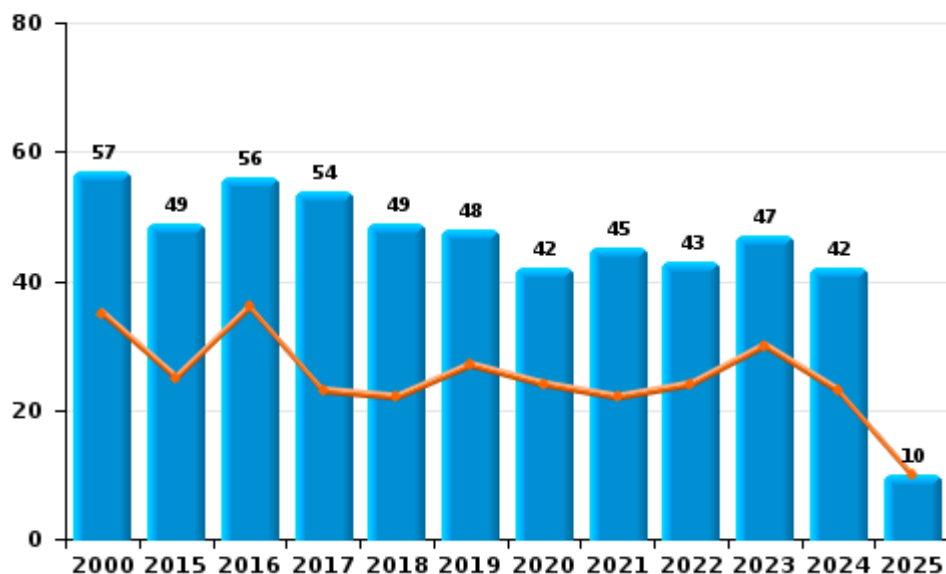
I.2. Catégorie des infractions : Dégradation de la propriété (top 5 des infractions au niveau national 2024)

Florenville

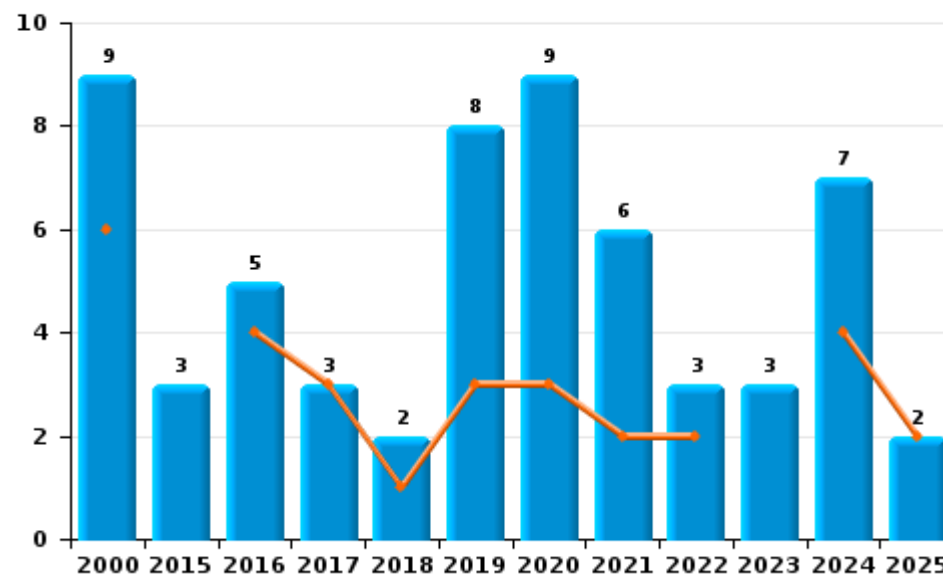
	2000	2015	2016	2017	2018	2019	2020	2021	2022	2023	2024	2025
Vandalisme	57	49	56	54	49	48	42	45	43	47	42	10
Incendie involontaire	5	1	4	2	1	4	6	3	2	2	4	1
Incendie volontaire	4	2	1	1	1	4	3	3	1	1	3	1
Destruction, dénaturation, dégradation	8	2	2		2	1		3		1		
Total	74	54	63	57	53	57	51	54	46	51	49	12

Année ■
Semestre 1 ■

Vandalisme



Incendie

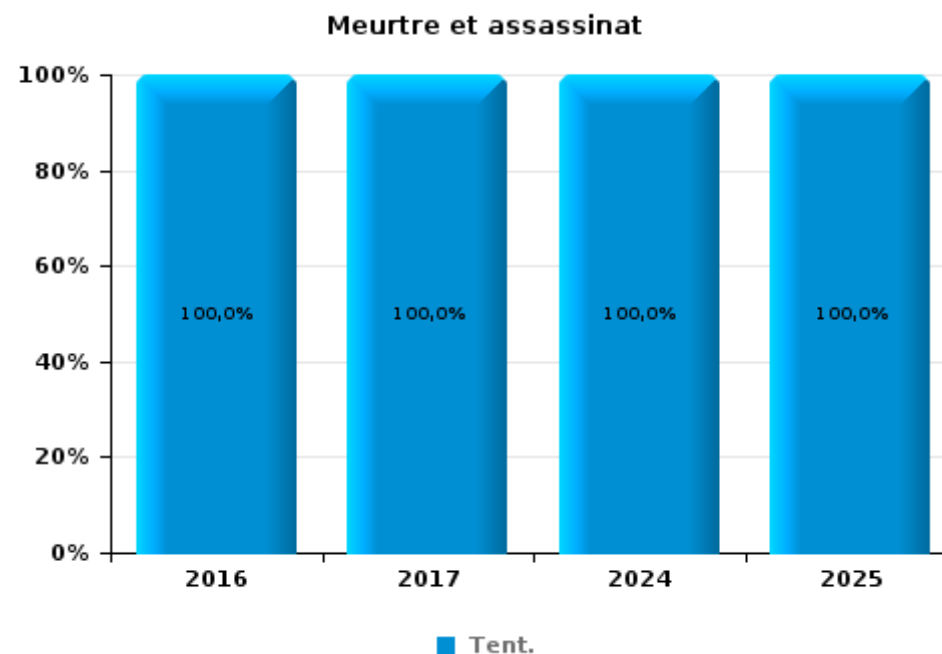
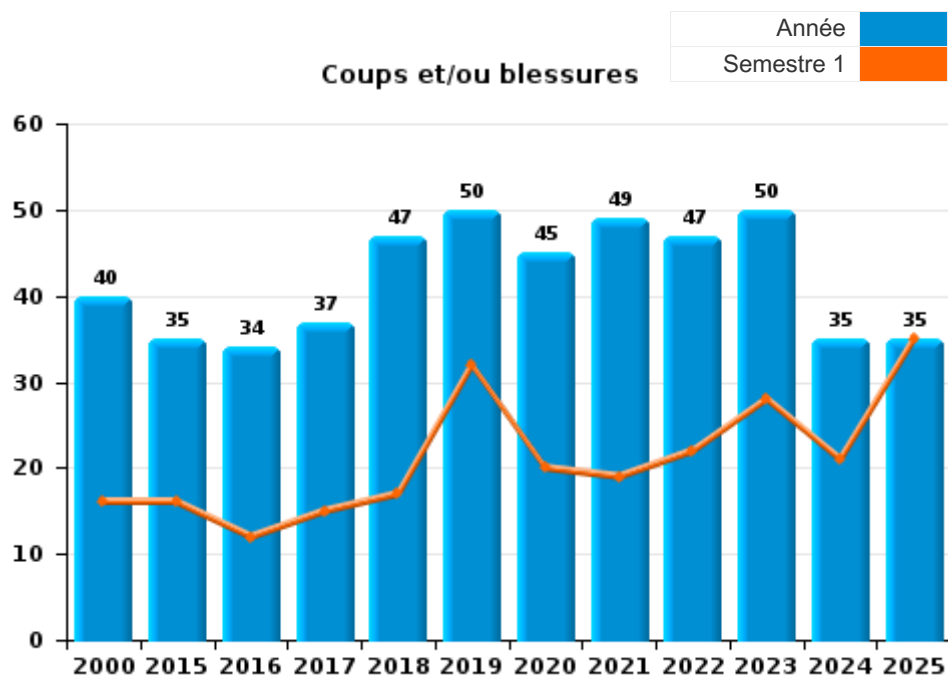




I.3. Catégorie des infractions : Infr. contre l'intégrité physique (top 5 des infractions au niveau national 2024)

Florenville

	2000	2015	2016	2017	2018	2019	2020	2021	2022	2023	2024	2025
Coups et/ou blessures	40	35	34	37	47	50	45	49	47	50	35	35
Autres	14	4	4	5	3	13	12	6	13	3	8	2
Meurtre et assassinat			1	1							2	3
Total	54	39	39	43	50	63	57	55	60	53	45	40





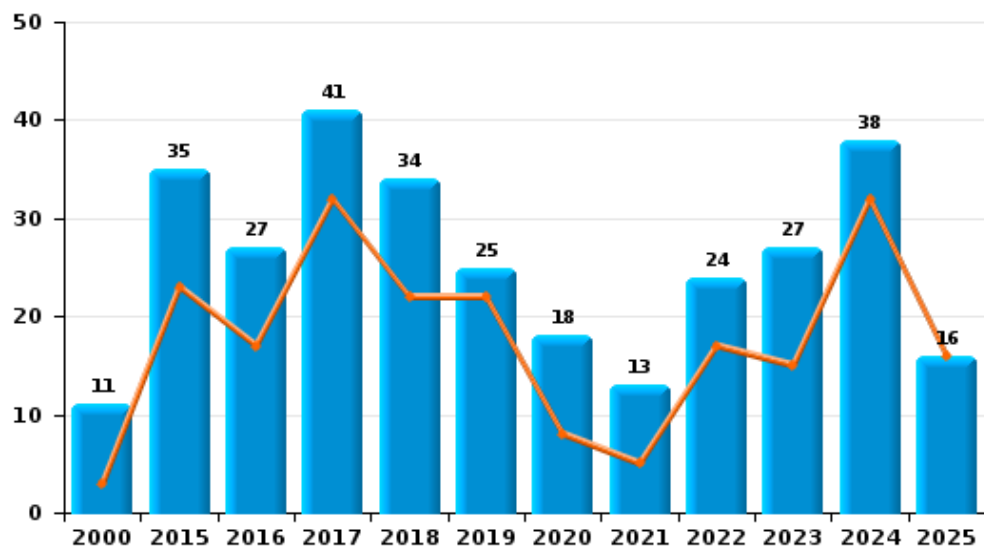
I.4. Catégorie des infractions : Drogues (top 5 des infractions au niveau national 2024)

Florenville

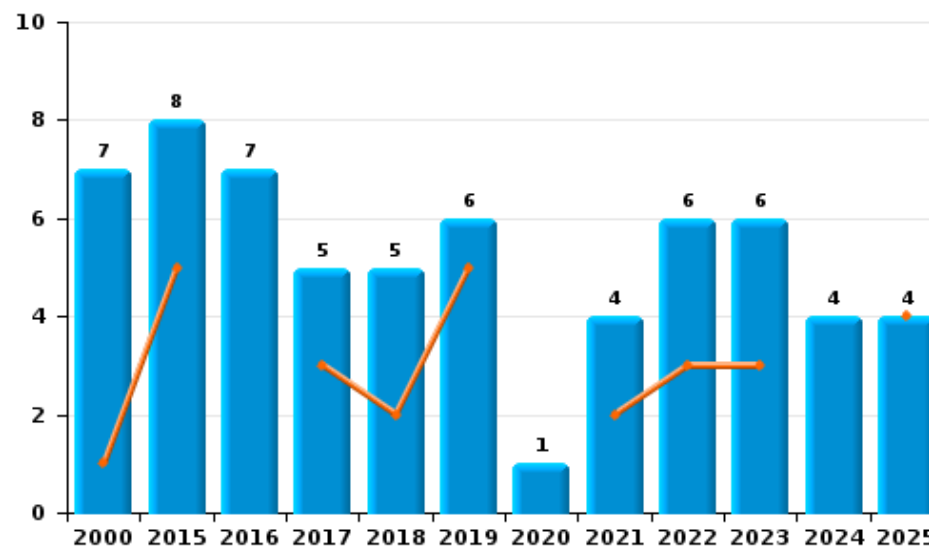
	2000	2015	2016	2017	2018	2019	2020	2021	2022	2023	2024	2025
Détention	11	35	27	41	34	25	18	13	24	27	38	16
Commerce	7	8	7	5	5	6	1	4	6	6	4	4
Importation et exportation	7		4	2	1	9		3	1	2	2	
Usage	21	1	1	1		1	3	1				
Fabrication			3	3			2		1	1		
Autres			1	1	1		3					
Total	46	44	43	53	41	41	27	21	32	36	44	20



Détention



Commerce



FPF/DGR/DRI/BIPOL - Statistiques policières de criminalité (date de clôture: 31/10/2025)
 Les données pour les années 2001 jusqu'à 2014 ne sont plus publiées mais restent disponibles sur demande auprès du service BIPOL.
 Les données pour 2025 ne concernent que le 1er semestre.



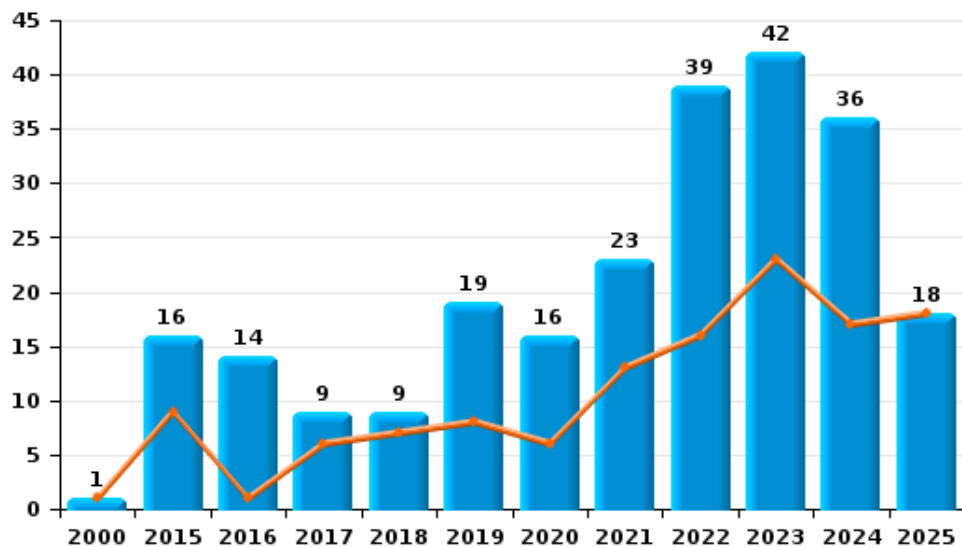
I.5. Catégorie des infractions : Fraude (top 5 des infractions au niveau national 2024)

Florenville

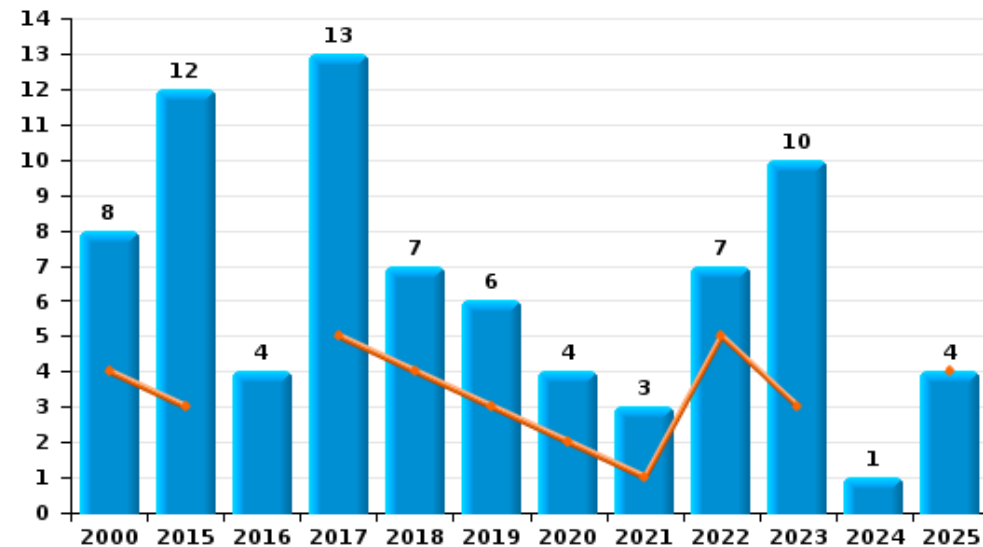
	2000	2015	2016	2017	2018	2019	2020	2021	2022	2023	2024	2025
Escroquerie	1	16	14	9	9	19	16	23	39	42	36	18
Abus de confiance et infr. apparentées	8	12	4	13	7	6	4	3	7	10	1	4
Détournement et destruction frauduleuse	5	1	3	4	1	1	1					
Fraudes: Autres	8					2		1		3		
Grivèlerie			1	2	1	1	1	1	2	1	4	
Recel		2		1					2	1	2	
Infr. liées à l'insolvabilité		1										
Total	22	32	22	29	18	29	22	28	50	57	43	22



Escroquerie



Abus de confiance et infr. apparentées



FPF/DGR/DRI/BIPOL - Statistiques policières de criminalité (date de clôture: 31/10/2025)

Les données pour les années 2001 jusqu'à 2014 ne sont plus publiées mais restent disponibles sur demande auprès du service BIPOL.
Les données pour 2025 ne concernent que le 1er semestre.

STATISTIQUES POLICIERES DE CRIMINALITE

LIEU DE PERPETRATION: COMMUNE

Florenville

PARTIE II : FIGURES CRIMINELLES / PHENOMENES



Florenville

FC Vol moyen de transport

	2000	2015	2016	2017	2018	2019	2020	2021	2022	2023	2024	2025
Vol de voiture	16	5	7	6	2	8	2	1	4	7	8	3
Vol de moto			1				1		3			
Vol dans les garages		1	1	2		1						
Vol de vélomoteur	1	1	1						2	1		
Vol de vélo	8	1	1	5	1	2	1	1	2	3	1	

FC Cambriolage

	2000	2015	2016	2017	2018	2019	2020	2021	2022	2023	2024	2025
Cambriolage dans habitation	22	18	11	10	10	16	14	11	16	11	12	5
Cambriolage ds entreprise ou commerce	11	4	8	12	5	7	7	3	4	2	2	2
Cambriolage ds service public ou bâtiment administ	3	5	6	3	1	2			2	1		
Cambriolage dans bâtiment (total)	36	27	25	25	16	24	21	14	22	14	14	7

FC Vol autre

	2000	2015	2016	2017	2018	2019	2020	2021	2022	2023	2024	2025
Vol à main armée	3	1						3				1
Vol avec violence sans arme	1	2	2	1	4	1	3	3	4	1	4	
Vol dans ou sur un véhicule	21	7	11	7	5	13	1	1	3	3	4	
Vol d'armes et explosifs	2	3		3		3					2	
Arrachage de sac à main		1								1		
Vol à l'arraché	1	1		1	1	1		1		1	1	
Vol à la tire	1	3	3			3	2					
Vol à l'étalage		5	11	20	20	19	7	10	21	16	22	8
Vol par ruse	2	1	1	2	1	3			2	2	5	1
Vol de métaux	1	1	2	1	2	2						2
Vol sur les chantiers	2	1	2		2	2	2	1	2		1	
Vol d'animaux	2	1		3	1	1		2		1		2
Vol de cargaison			1	1								



Criminalité ICT

	2000	2015	2016	2017	2018	2019	2020	2021	2022	2023	2024	2025
Fraude de cartes de paiements						5	2	1		1	1	
Phishing									3	1	7	7
Ransomware						1						

FC Autre

	2000	2015	2016	2017	2018	2019	2020	2021	2022	2023	2024	2025
Violence contre les métiers d'intérêt général	1		1						1	3	1	
Viol collectif								1				
Graffiti		2	3		1		2		1	1	2	
Dégradation de voiture	3	25	35	38	23	21	12	24	19	18	15	5
Rixe au couteau								1		2		

PH Violence intrafamiliale (VIF)

	2000	2015	2016	2017	2018	2019	2020	2021	2022	2023	2024	2025
VIF: physique, dans le couple	6	11	11	17	13	10	16	15	7	21	15	11
VIF: physique, envers des descendants		1			2	3	2	1	2			3
VIF: physique, envers d'autres membres	19	3	4	1	4	3	6	4	3	4		3
VIF: sexuelle, dans le couple										2		
VIF: sexuelle, envers des descendants								1				
VIF: psychique, dans le couple	7	10	18	7	12	10	18	10	1	6	5	
VIF: psychique, envers des descendants					1			1	1	1		
VIF: psychique, envers d'autres membres				2		1			1	4	2	1
VIF: économique, dans le couple			1	2	1	2		2		2	1	
VIF: économique, envers d'autres membres	1			5	7	2	1	1	2	2	2	1

PH Hormones et dopage

	2000	2015	2016	2017	2018	2019	2020	2021	2022	2023	2024	2025
Dopage humain					1	1						



PH Drogues

	2000	2015	2016	2017	2018	2019	2020	2021	2022	2023	2024	2025
Vente de cocaïne				3	1	1			2	2	1	1
Import-export de cocaïne						1				2	1	
Import-export de drogues synthétiques										1		
Vente de drogues synthétiques		3	1		1	1			1	2		
Production de cannabis (culture)			1	3			1		1	1		
Import-export d'héroïne								1			1	
Vente-traffic d'héroïne											1	

PH Trafic d'armes

	2000	2015	2016	2017	2018	2019	2020	2021	2022	2023	2024	2025
Commerce et production d'arme à feu et mun.					1						1	
Commerce et production d'arme non à feu											1	

PH Traite des êtres humains

	2000	2015	2016	2017	2018	2019	2020	2021	2022	2023	2024	2025
TEH - exploitation économique		1			1						1	
TEH - exploitation sexuelle								3	1		1	



PH Violence dans l'espace public

	2000	2015	2016	2017	2018	2019	2020	2021	2022	2023	2024	2025
Violence physique (transport public)							1		2	2	1	1
Violence physique (voie publique)	6	12	13	13	14	18	12	19	19	18	15	8
Violence physique (autre endroit public)	1	1	2		2			1	4	2		1
Violence physique (endroit accessible au public)	6	6	6	5	11	2	8	4	13	4	6	4
Violence sexuelle (transport public)								1	1			
Violence sexuelle (voie publique)			1	2	2				2		1	
Violence sexuelle (autre endroit public)					1	1	1					
Violence sexuelle (endroit accessible au public)	1	1		1	3			1	2	1	3	
Violence psychique (transport public)		1					2		1	2	2	
Violence psychique (voie publique)	7	12	10	14	20	13	15	16	14	17	15	5
Violence psychique (autre endroit public)	1		2	3	1		1	2	2	3		
Violence psychique (endroit accessible au public)	3	4	4	8	8	6	3	7	8	4	4	1
Vol à main armée (voie publique)		1						2				
Vol avec violence sans arme (voie publique)		1	2	1	2	1	1	1		1	1	
Vol avec violence sans arme (autre endroit public)									1			
Vol avec violence sans arme (endr. acces. au pub.)					1		1		1		2	

PH Autre

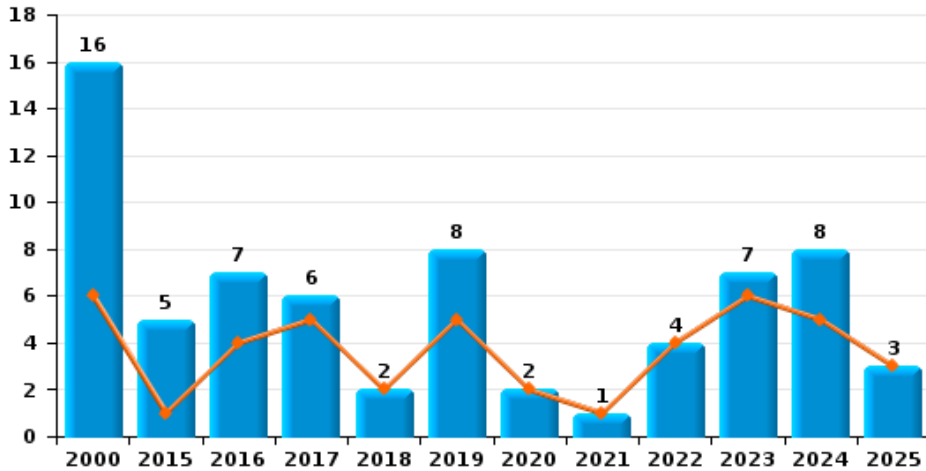
	2000	2015	2016	2017	2018	2019	2020	2021	2022	2023	2024	2025
Faux policiers												1
Terrorisme, extrémisme et radicalisme								1				
Cyberharcèlement		1	2	2	2	2	2		1	10	16	4
Fraude à l'identité	1	7	3	1	3	1	6		5	14	7	4



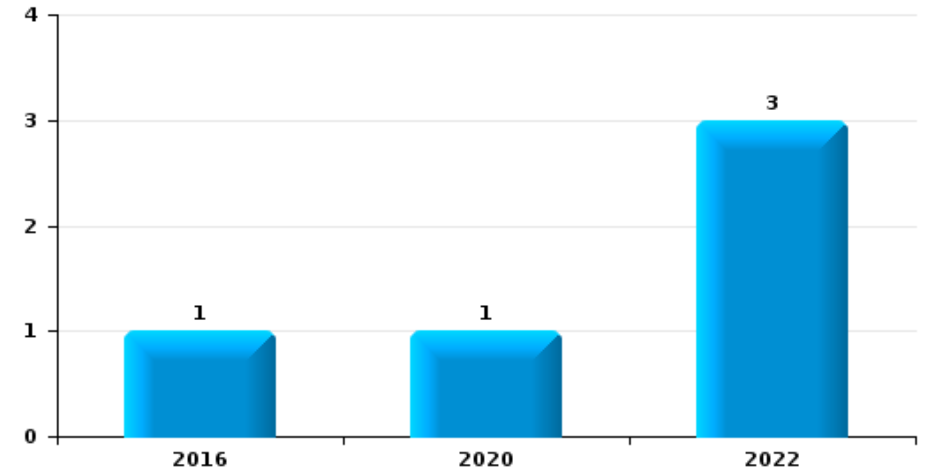
Florenville

Année	■
Semestre 1	■

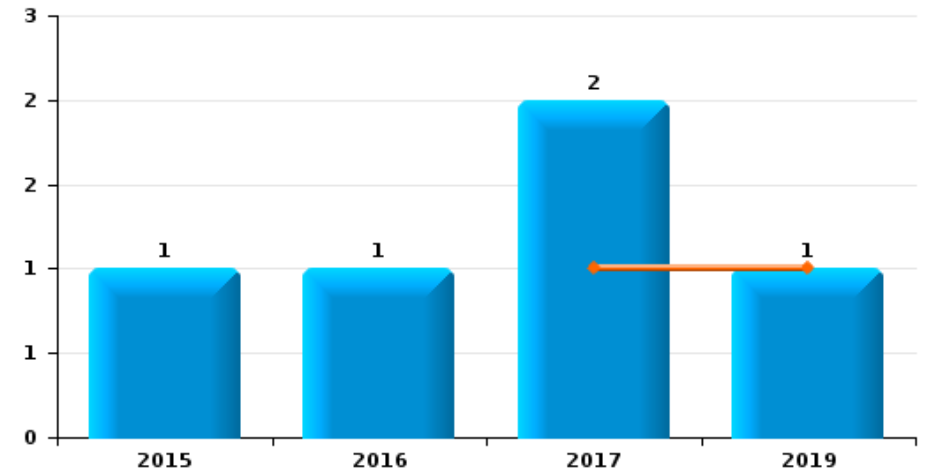
Vol de voiture



Vol de moto



Vol dans les garages

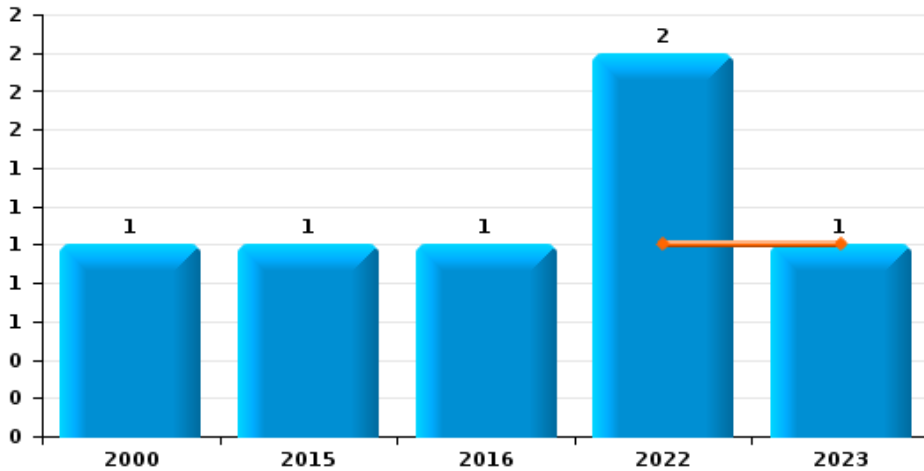




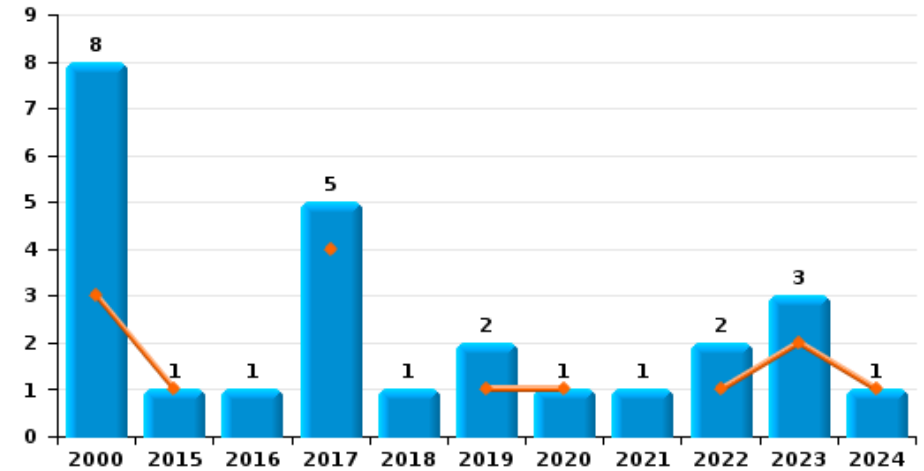
Florenville

Année	■
Semestre 1	■

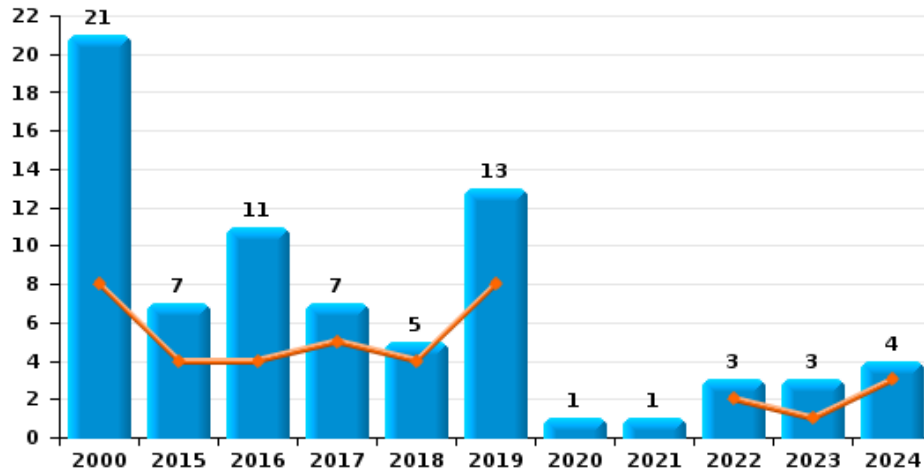
Vol de vélomoteur



Vol de vélo



Vol dans ou sur un véhicule

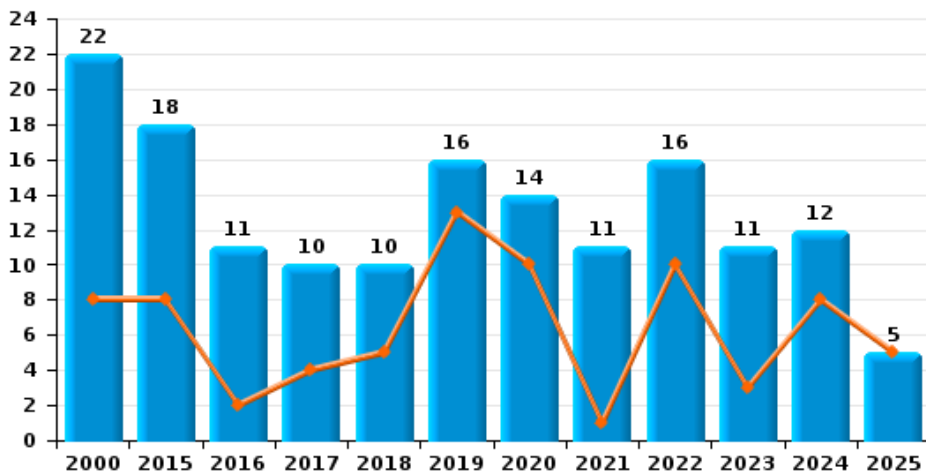




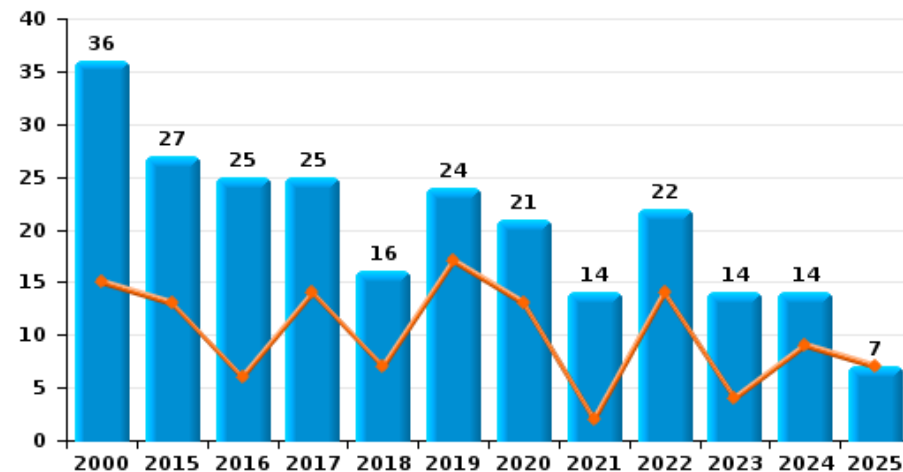
Florenville

Année ■
Semestre 1 ■

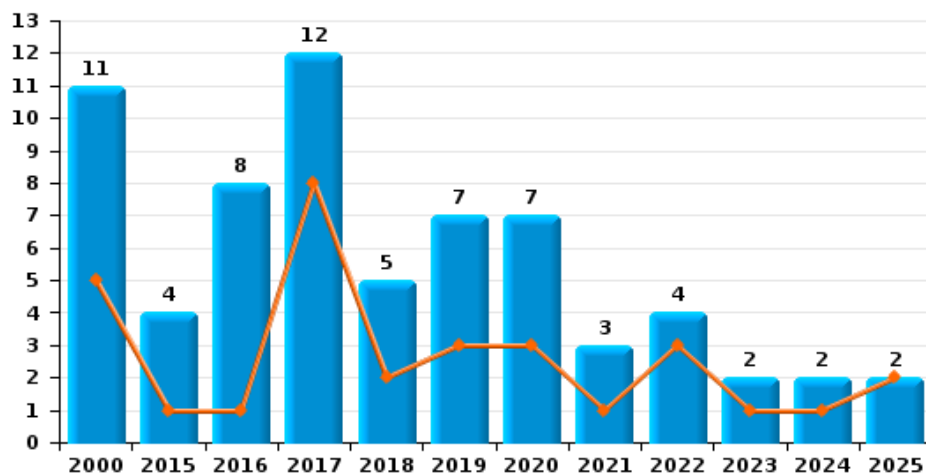
Cambriolage dans habitation



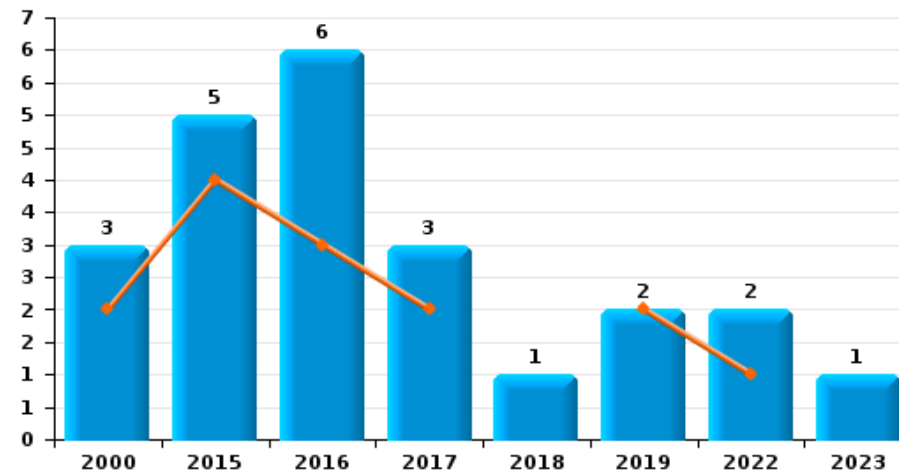
Cambriolage dans bâtiment (total)



Cambriolage ds entreprise ou commerce



Cambriolage ds service public ou bâtiment administratif

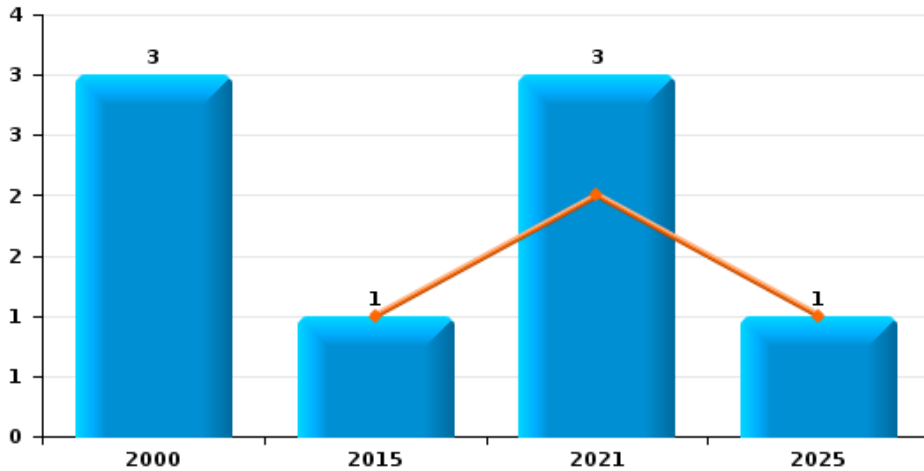




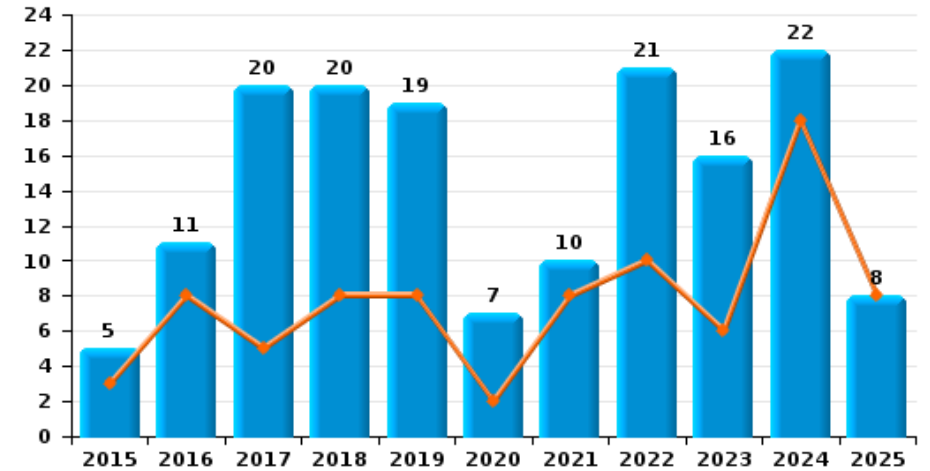
Florenville



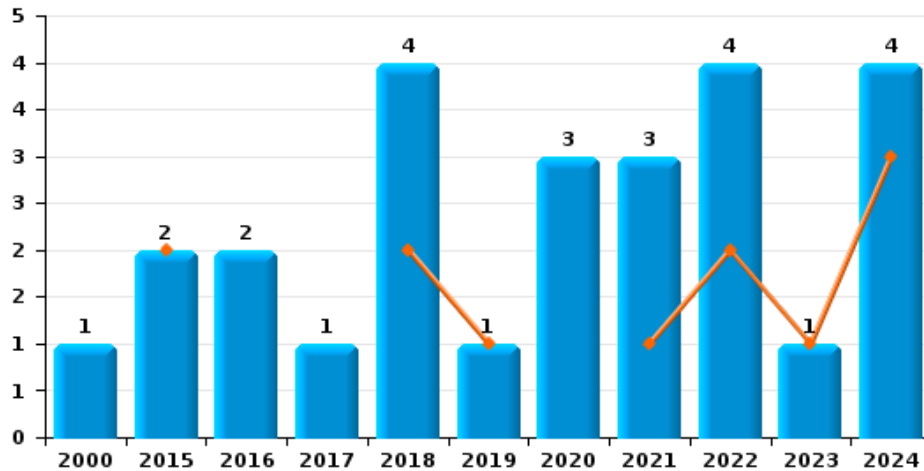
Vol à main armée



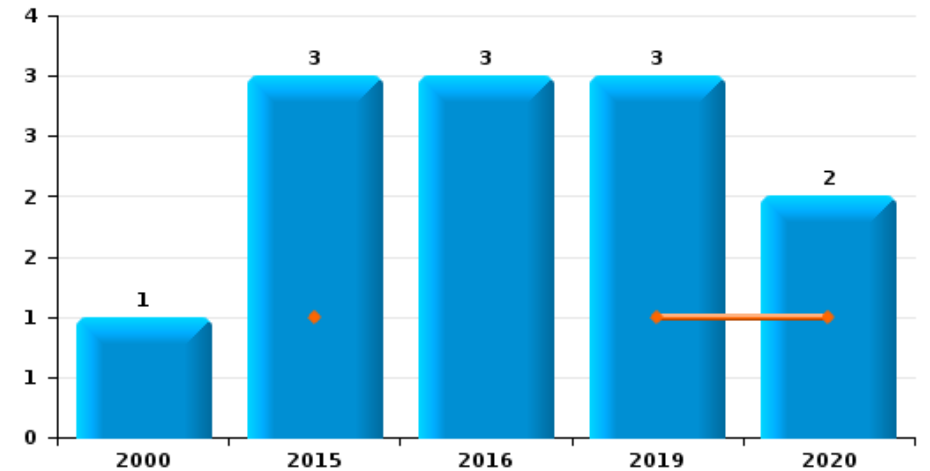
Vol à l'étalage



Vol avec violence sans arme



Vol à la tire

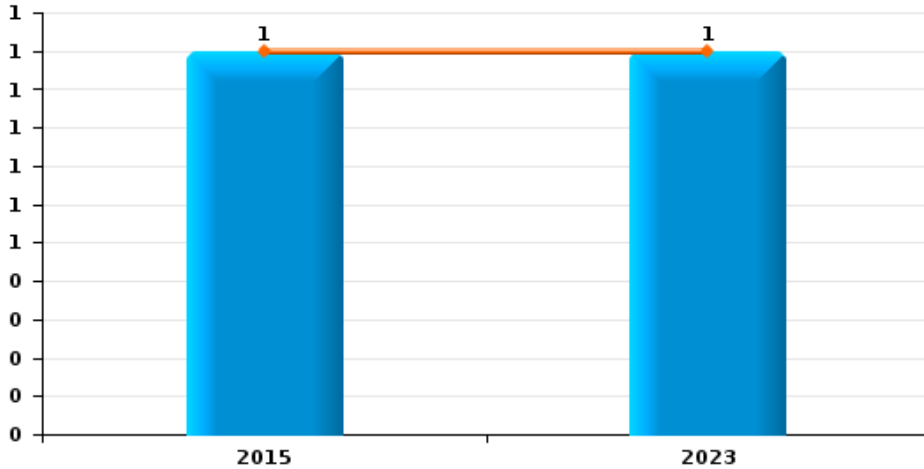




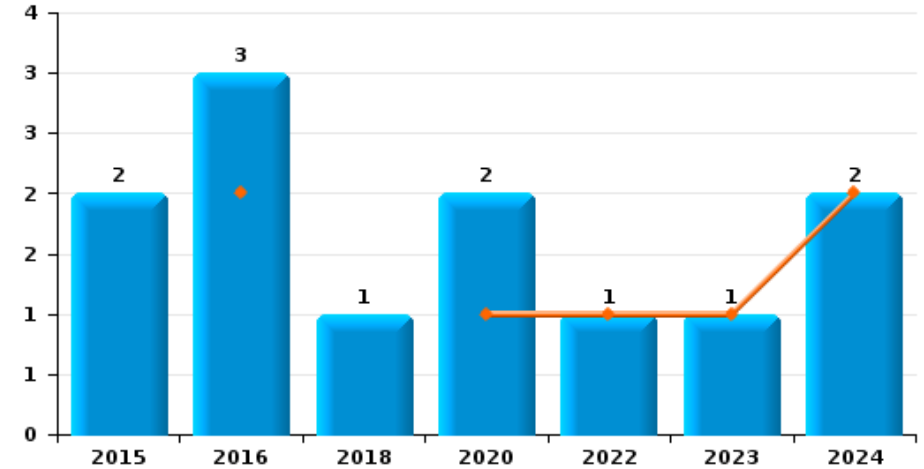
Florenville

Année	■
Semestre 1	■

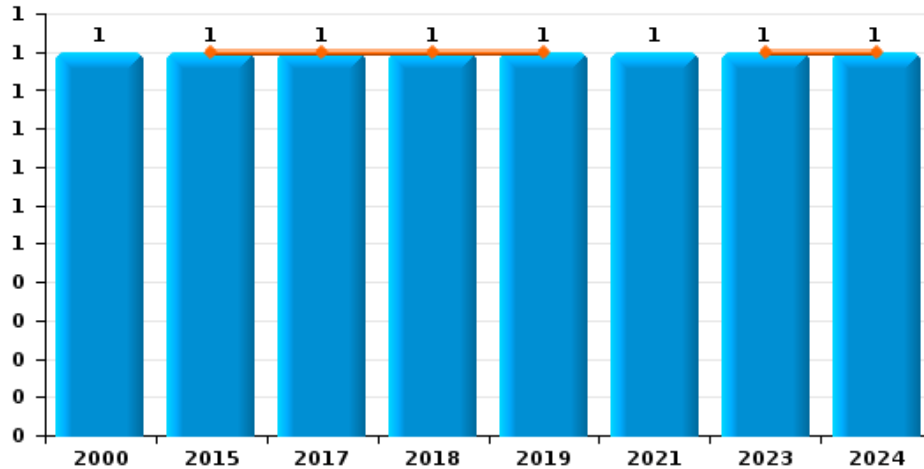
Arrachage de sac à main



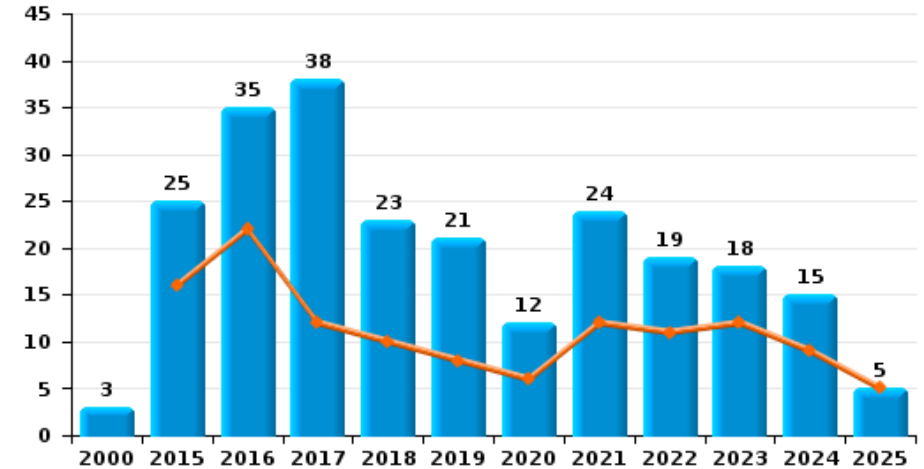
Graffiti



Vol à l'arraché



Dégradation de voiture





Florenville

FC Vol moyen de transport

		2000	2015	2016	2017	2018	2019	2020	2021	2022	2023	2024	2025
Vol de voiture	Trim 1	2	1	1	4	1	4			1	5	2	2
	Trim 2	4		3	1	1	1	2	1	3	1	3	1
	Trim 3	4	2	1			3				1	2	
	Trim 4	6	2	2	1							1	
Total		16	5	7	6	2	8	2	1	4	7	8	3
Vol de moto	Trim 3							1		1			
	Trim 4			1						2			
	Total			1				1		3			
Vol dans les garages	Trim 1				1								
	Trim 2						1						
	Trim 4		1	1	1								
	Total		1	1	2		1						
Vol de vélomoteur	Trim 1									1	1		
	Trim 3	1	1	1						1			
	Total	1	1							2	1		
Vol de vélo	Trim 1				1								1
	Trim 2	3	1		3		1	1		1	2		
	Trim 3	4			1	1	1				1		
	Trim 4	1		1					1	1			
	Total	8	1	1	5	1	2	1	1	2	3	1	



FC Cambriolage

		2000	2015	2016	2017	2018	2019	2020	2021	2022	2023	2024	2025
Cambriolage dans habitation	Trim 1	5	2		3	4	9	9		1	2	7	2
	Trim 2	3	6	2	1	1	4	1	1	9	1	1	3
	Trim 3	5	5	5	2	2	2	3	4	2	4	3	
	Trim 4	9	5	4	4	3	1	1	6	4	4	1	
Total		22	18	11	10	10	16	14	11	16	11	12	5
Cambriolage ds entreprise ou commerce	Trim 1	2	1		3	1	2	2			1		1
	Trim 2	3		1	5	1	1	1	1	3		1	1
	Trim 3	1	3	1		2	1	3	2	1	1		
	Trim 4	5		6	4	1	3	1				1	
Total		11	4	8	12	5	7	7	3	4	2	2	2
Cambriolage ds service public ou bâtiment administ	Trim 1	1	1	3	1		1						
	Trim 2	1	3		1		1			1			
	Trim 3	1	1							1	1		
	Trim 4			3	1	1							
Total		3	5	6	3	1	2			2	1		
Cambriolage dans bâtiment (total)	Trim 1	8	4	3	7	5	11	11		1	3	7	3
	Trim 2	7	9	3	7	2	6	2	2	13	1	2	4
	Trim 3	7	9	6	2	4	3	6	6	4	6	3	
	Trim 4	14	5	13	9	5	4	2	6	4	4	2	
Total		36	27	25	25	16	24	21	14	22	14	14	7



FC Vol autre

		2000	2015	2016	2017	2018	2019	2020	2021	2022	2023	2024	2025
Vol à main armée	Trim 1		1						2				
	Trim 2												1
	Trim 3	1							1				
	Trim 4	2											
	Total	3	1						3				1
Vol avec violence sans arme	Trim 1		2			1			1	2		1	
	Trim 2					1	1				1	2	
	Trim 3			1	1	1		2				1	
	Trim 4	1		1		1		1	2	2			
	Total	1	2	2	1	4	1	3	3	4	1	4	
Vol dans ou sur un véhicule	Trim 1	4	2	1	2	2	3			2		2	
	Trim 2	4	2	3	3	2	5				1	1	
	Trim 3	10	1	3	1	1	1			1	1	1	
	Trim 4	3	2	4	1		4	1	1		1		
	Total	21	7	11	7	5	13	1	1	3	3	4	
Vol d'armes et explosifs	Trim 1				2		1						
	Trim 2		2		1							1	
	Trim 3	1	1				1					1	
	Trim 4	1					1						
	Total	2	3		3		3						2
Arrachage de sac à main	Trim 1		1										
	Trim 2										1		
	Total		1								1		
Vol à l'arraché	Trim 1		1		1	1							
	Trim 2						1				1	1	
	Trim 3	1											
	Trim 4								1				
	Total	1	1		1	1	1		1		1	1	



FC Vol autre

		2000	2015	2016	2017	2018	2019	2020	2021	2022	2023	2024	2025
Vol à la tire	Trim 1		1					1					
	Trim 2						1						
	Trim 3		2	1			2	1					
	Trim 4	1		2									
	Total	1	3	3			3	2					
Vol à l'étalage	Trim 1		3	2	1	5	5	2	4	4	3	2	6
	Trim 2			6	4	3	3		4	6	3	16	2
	Trim 3			1	3	9	5	2		4	8	2	
	Trim 4		2	2	12	3	6	3	2	7	2	2	
	Total		5	11	20	20	19	7	10	21	16	22	8
Vol par ruse	Trim 1						2				1	1	1
	Trim 2			1	1							4	
	Trim 3		1		1						1		
	Trim 4	2				1	1		2				
	Total	2	1	1	2	1	3			2	2	5	1
Vol de métaux	Trim 1		1				1						1
	Trim 2					2							1
	Trim 3			2			1						
	Trim 4	1			1								
	Total	1	1	2	1	2	2						2
Vol sur les chantiers	Trim 1			2					1	2		1	
	Trim 2	1	1			2		1					
	Trim 3	1					1	1					
	Trim 4						1						
	Total	2	1	2		2	2	2	1	2		1	
Vol d'animaux	Trim 2	2			2		1		1		1		2
	Trim 3					1			1				
	Trim 4		1		1								
	Trim 1												
	Total	2	1		3	1	1		2		1		2



FC Vol autre

		2000	2015	2016	2017	2018	2019	2020	2021	2022	2023	2024	2025
Vol de cargaison	Trim 1			1	1								
	Total			1	1								



Criminalité ICT

		2000	2015	2016	2017	2018	2019	2020	2021	2022	2023	2024	2025
Fraude de cartes de paiements	Trim 1						2	1			1	1	
	Trim 3							1					
	Trim 4						3		1				
	Total						5	2	1		1	1	
Phishing	Trim 1									1		2	7
	Trim 2										1	1	
	Trim 3									1		2	
	Trim 4									1		2	
Total									3	1	7	7	
Ransomware	Trim 2						1						
	Total						1						



FC Autre

		2000	2015	2016	2017	2018	2019	2020	2021	2022	2023	2024	2025
Violence contre les métiers d'intérêt général	Trim 1										1	1	
	Trim 2			1									
	Trim 3									1	1		
	Trim 4	1									1		
Total		1		1						1	3	1	
Viol collectif	Trim 3								1				
Total									1				
Graffiti	Trim 1			2							1	1	
	Trim 2							1		1		1	
	Trim 3		1	1				1					
	Trim 4		1			1							
Total			2	3		1		2		1	1	2	
Dégradation de voiture	Trim 1		3	5	2	6	1	5	4	10	8	3	2
	Trim 2		13	17	10	4	7	1	8	1	4	6	3
	Trim 3	1	5	7	19	6	8	4	10	1	4	3	
	Trim 4	2	4	6	7	7	5	2	2	7	2	3	
Total		3	25	35	38	23	21	12	24	19	18	15	5
Rixe au couteau	Trim 2										2		
	Trim 3								1				
Total									1		2		



PH Violence intrafamiliale (VIF)

		2000	2015	2016	2017	2018	2019	2020	2021	2022	2023	2024	2025
VIF: physique, dans le couple	Trim 1	1	1		2	2	4	2	2	1	4	7	8
	Trim 2	2	4	2	6		3	4	2	3	6	2	3
	Trim 3	3	2	3	4	8	1	7	6	1	7	4	
	Trim 4		4	6	5	3	2	3	5	2	4	2	
	Total	6	11	11	17	13	10	16	15	7	21	15	11
VIF: physique, envers des descendants	Trim 1		1			1							2
	Trim 2						1	1	1	2			1
	Trim 3					1	2						
	Trim 4							1					
	Total		1			2	3	2	1	2			3
VIF: physique, envers d'autres membres	Trim 1	3				2		3	1	1	1		2
	Trim 2	5	2			1	2		2		1		1
	Trim 3	8	1	1	1	1				1	2		
	Trim 4	3		3			1	3	1	1			
	Total	19	3	4	1	4	3	6	4	3	4		3
VIF: sexuelle, dans le couple	Trim 2										2		
Total										2			
VIF: sexuelle, envers des descendants	Trim 3							1					
Total								1					
VIF: psychique, dans le couple	Trim 1	2	1		1	1	4	3	2		1	3	
	Trim 2	1	1	2	2	2		4	2	1	1	2	
	Trim 3	2	3	5	2	7	4	9	3		1		
	Trim 4	2	5	11	2	2	2	2	3		3		
	Total	7	10	18	7	12	10	18	10	1	6	5	
VIF: psychique, envers des descendants	Trim 1										1		
	Trim 3					1		1	1				
	Total					1		1	1	1			



PH Violence intrafamiliale (VIF)

		2000	2015	2016	2017	2018	2019	2020	2021	2022	2023	2024	2025
VIF: psychique, envers d'autres membres	Trim 1									1			
	Trim 2				1						2	1	1
	Trim 3				1						1		
	Trim 4						1				1	1	
Total					2		1			1	4	2	1
VIF: économique, dans le couple	Trim 2				1				1		1		
	Trim 3					1	1		1			1	
	Trim 4										1		
	Total				1	2	1	2		2		2	1
VIF: économique, envers d'autres membres	Trim 1	1			1	3							
	Trim 2				2	3	1	1		1		1	1
	Trim 3				1					1	2	1	
	Trim 4				1	1	1		1				
Total		1			5	7	2	1	1	2	2	2	1



PH Hormones et dopage

		2000	2015	2016	2017	2018	2019	2020	2021	2022	2023	2024	2025
Dopage humain	Trim 3						1						
	Trim 4					1							
Total						1	1						



PH Drogues

		2000	2015	2016	2017	2018	2019	2020	2021	2022	2023	2024	2025
Vente de cocaïne	Trim 1					1				1	1		1
	Trim 2				1		1						
	Trim 3				1					1			
	Trim 4				1						1	1	
Total					3	1	1			2	2	1	1
Import-export de cocaïne	Trim 3						1				1		
	Trim 4										1	1	
Total							1				2	1	
Import-export de drogues synthétiques	Trim 3										1		
Total											1		
Vente de drogues synthétiques	Trim 1		2							1	1		
	Trim 2						1						
	Trim 3				1								
	Trim 4		1	1							1		
Total			3	1		1	1			1	2		
Production de cannabis (culture)	Trim 2			2							1		
	Trim 3		1	1				1		1			
Total			1	3				1		1	1		
Import-export d'héroïne	Trim 3								1				
	Trim 4											1	
Total									1			1	
Vente-traffic d héroïne	Trim 4											1	
Total												1	



PH Trafic d'armes

		2000	2015	2016	2017	2018	2019	2020	2021	2022	2023	2024	2025
Commerce et production d'arme à feu et mun.	Trim 1					1						1	
	Total					1						1	
Commerce et production d'arme non à feu	Trim 3											1	
	Total											1	



PH Traite des êtres humains

		2000	2015	2016	2017	2018	2019	2020	2021	2022	2023	2024	2025
TEH - exploitation économique	Trim 1		1										
	Trim 2					1							
	Trim 3											1	
	Total		1			1						1	
TEH - exploitation sexuelle	Trim 1									1			
	Trim 3								2			1	
	Trim 4								1				
	Total								3	1		1	



PH Violence dans l'espace public

		2000	2015	2016	2017	2018	2019	2020	2021	2022	2023	2024	2025
Violence physique (transport public)	Trim 1										1		1
	Trim 2							1			1	1	
	Trim 3									2			
	Total							1		2	2	1	1
Violence physique (voie publique)	Trim 1	1	1	3	2	3	6	3		4	7	3	4
	Trim 2	1	3	2	4	1	7		4	6	5	6	4
	Trim 3	2	5	3	3	7	3	8	11	8	5	4	
	Trim 4	2	3	5	4	3	2	1	4	1	1	2	
	Total	6	12	13	13	14	18	12	19	19	18	15	8
Violence physique (autre endroit public)	Trim 1		1	1		1				1			
	Trim 2								1		1		1
	Trim 3	1		1		1				1	1		
	Trim 4									2			
	Total	1	1	2		2			1	4	2		1
Violence physique (endroit accessible au public)	Trim 1	1	3	3	1	3		2	1	5	2	1	2
	Trim 2	2	1	1			1	2		1	1	2	2
	Trim 3	1	2	2	2	7		2	1	3	1	1	
	Trim 4	2			2	1	1	2	2	4		2	
	Total	6	6	6	5	11	2	8	4	13	4	6	4
Violence sexuelle (transport public)	Trim 2								1	1			
Total								1	1				
Violence sexuelle (voie publique)	Trim 2				2					1			
	Trim 3			1								1	
	Trim 4					2				1			
	Total			1	2	2				2		1	



PH Violence dans l'espace public

		2000	2015	2016	2017	2018	2019	2020	2021	2022	2023	2024	2025
Violence sexuelle (autre endroit public)	Trim 1							1					
	Trim 2				1								
	Trim 4						1						
	Total				1	1	1						
Violence sexuelle (endroit accessible au public)	Trim 2	1	1			1				1		2	
	Trim 3				1	1				1	1	1	
	Trim 4					1			1				
	Total	1	1	1	3				1	2	1	3	
Violence psychique (transport public)	Trim 2							2			1		
	Trim 3		1							1		1	
	Trim 4										1	1	
	Total		1					2		1	2	2	
Violence psychique (voie publique)	Trim 1	2	6		3	8	4	3	6	2	6	4	3
	Trim 2	1	1	2	5	1	1	3	3	4	7	7	2
	Trim 3	2	4	3	5	7	4	5	6	6	4	3	
	Trim 4	2	1	5	1	4	4	4	1	2		1	
	Total	7	12	10	14	20	13	15	16	14	17	15	5
Violence psychique (autre endroit public)	Trim 1					1					1		
	Trim 2							1	2	1	1		
	Trim 3	1			1					1	1		
	Trim 4			2	2								
Total	1		2	3	1		1	2	2	3			
Violence psychique (endroit accessible au public)	Trim 1	1	1	1	1						1	1	
	Trim 2	1	1		2	5			2	2	1	3	1
	Trim 3	1		3	3	3	2	1	2	4	1		
	Trim 4			2	2		4	2	3	2	1		
	Total	3	4	4	8	8	6	3	7	8	4	4	1



PH Violence dans l'espace public

		2000	2015	2016	2017	2018	2019	2020	2021	2022	2023	2024	2025
Vol à main armée (voie publique)	Trim 1		1						2				
	Total		1						2				
Vol avec violence sans arme (voie publique)	Trim 1		1			1							
	Trim 2						1				1	1	
	Trim 3			1	1								
	Trim 4			1		1		1	1				
Total		1	2	1	2	1	1	1	1		1	1	
Vol avec violence sans arme (autre endroit public)	Trim 4									1			
Total										1			
Vol avec violence sans arme (endr. acces. au pub.)	Trim 1									1			
	Trim 2					1						1	
	Trim 3							1				1	
Total					1		1		1		2		



PH Autre

		2000	2015	2016	2017	2018	2019	2020	2021	2022	2023	2024	2025
Faux policiers	Trim 1												1
	Total												1
Terrorisme, extrémisme et radicalisme	Trim 1								1				
	Total								1				
Cyberharcèlement	Trim 1		1	1							3	4	
	Trim 2				1	1	1	1		1	3	7	4
	Trim 3			1			1				2	4	
	Trim 4				1	1		1			2	1	
	Total		1	2	2	2	2	2		1	10	16	4
Fraude à l'identité	Trim 1		3			1	1	2		2		2	2
	Trim 2	1				1		2		3	6	1	2
	Trim 3		2	1	1						3	3	
	Trim 4		2	2		1		2			5	1	
	Total	1	7	3	1	3	1	6		5	14	7	4



Florenville

2024

FC Vol moyen de transport

	Jan	Fév	Mar	Avr	Mai	Août	Oct	Total
Vol de voiture	1		1	1	2	2	1	8
Vol de vélo		1						1

FC Cambriolage

	Fév	Mar	Mai	Juin	Juil	Sep	Oct	Total
Cambriolage dans habitation	1	6		1	2	1	1	12
Cambriolage ds entreprise ou commerce			1				1	2
Cambriolage dans bâtiment (total)	1	6	1	1	2	1	2	14

FC Vol autre

	Jan	Fév	Mar	Avr	Mai	Juin	Juil	Août	Sep	Oct	Déc	Total
Vol avec violence sans arme		1		1		1			1			4
Vol dans ou sur un véhicule			2		1			1				4
Vol d'armes et explosifs						1			1			2
Vol à l'arraché				1								1
Vol à l'étagage	1		1	10	3	3	2			1	1	22
Vol par ruse		1		2	1	1						5
Vol sur les chantiers		1										1

Criminalité ICT

	Fév	Mar	Avr	Août	Sep	Oct	Déc	Total
Fraude de cartes de paiements	1							1
Phishing		2	1	1	1	1	1	7



FC Autre

	Jan	Fév	Mar	Avr	Mai	Juin	Juil	Sep	Nov	Total
Violence contre les métiers d'intérêt général			1							1
Graffiti		1				1				2
Dégradation de voiture	1		2	1	5		1	2	3	15

PH Violence intrafamiliale (VIF)

	Jan	Fév	Mar	Avr	Mai	Juin	Juil	Sep	Nov	Déc	Total
VIF: physique, dans le couple	2	1	4		1	1	4		1	1	15
VIF: psychique, dans le couple	2		1		1	1					5
VIF: psychique, envers d'autres membres					1				1		2
VIF: économique, dans le couple								1			1
VIF: économique, envers d'autres membres				1			1				2

PH Drogues

	Nov	Total
Vente de cocaïne	1	1
Import-export de cocaïne	1	1
Import-export d'héroïne	1	1
Vente-traffic d héroïne	1	1

PH Trafic d'armes

	Fév	Juil	Total
Commerce et production d'arme à feu et mun.	1		1
Commerce et production d'arme non à feu		1	1

PH Traite des êtres humains

	Août	Total
TEH - exploitation économique	1	1
TEH - exploitation sexuelle	1	1



PH Violence dans l'espace public

	Jan	Fév	Mar	Avr	Mai	Juin	Juil	Août	Sep	Oct	Déc	Total
Violence physique (transport public)						1						1
Violence physique (voie publique)			3	3	1	2		3	1	1	1	15
Violence physique (endroit accessible au public)		1		2			1			1	1	6
Violence sexuelle (voie publique)								1				1
Violence sexuelle (endroit accessible au public)				1	1		1					3
Violence psychique (transport public)								1		1		2
Violence psychique (voie publique)			4	3	2	2	1	2			1	15
Violence psychique (endroit accessible au public)	1			2	1							4
Vol avec violence sans arme (voie publique)				1								1
Vol avec violence sans arme (endr. acces. au pub.)						1			1			2

PH Autre

	Jan	Fév	Mar	Avr	Mai	Juin	Juil	Août	Déc	Total
Cyberharcèlement	1	3		1	3	3	1	3	1	16
Fraude à l'identité			2		1		1	2	1	7



2025

FC Vol moyen de transport

	Fév	Mar	Avr	Total
Vol de voiture	1	1	1	3

FC Cambriolage

	Jan	Mar	Avr	Mai	Juin	Total
Cambriolage dans habitation	2		1	1	1	5
Cambriolage ds entreprise ou commerce		1	1			2
Cambriolage dans bâtiment (total)	2	1	2	1	1	7

FC Vol autre

	Jan	Fév	Mar	Avr	Mai	Juin	Total
Vol à main armée						1	1
Vol à l'étalage	4	1	1	1	1		8
Vol par ruse		1					1
Vol de métaux	1				1		2
Vol d'animaux						2	2

Criminalité ICT

	Jan	Fév	Mar	Total
Phishing	3	1	3	7

FC Autre

	Mar	Avr	Juin	Total
Dégradation de voiture	2	1	2	5



PH Violence intrafamiliale (VIF)

	Jan	Fév	Mar	Avr	Mai	Juin	Total
VIF: physique, dans le couple	2	2	4	2	1		11
VIF: physique, envers des descendants		2		1			3
VIF: physique, envers d'autres membres	1		1		1		3
VIF: psychique, envers d'autres membres					1		1
VIF: économique, envers d'autres membres						1	1

PH Drogues

	Mar	Total
Vente de cocaïne	1	1

PH Violence dans l'espace public

	Jan	Fév	Mar	Avr	Mai	Juin	Total
Violence physique (transport public)	1						1
Violence physique (voie publique)	1	1	2	1	2	1	8
Violence physique (autre endroit public)					1		1
Violence physique (endroit accessible au public)			2		2		4
Violence psychique (voie publique)	1		2		1	1	5
Violence psychique (endroit accessible au public)					1		1

PH Autre

	Jan	Mar	Avr	Mai	Juin	Total
Faux policiers	1					1
Cyberharcèlement			2	2		4
Fraude à l'identité	1	1	1		1	4

STATISTIQUES POLICIERES DE CRIMINALITE

LIEU DE PERPETRATION: COMMUNE

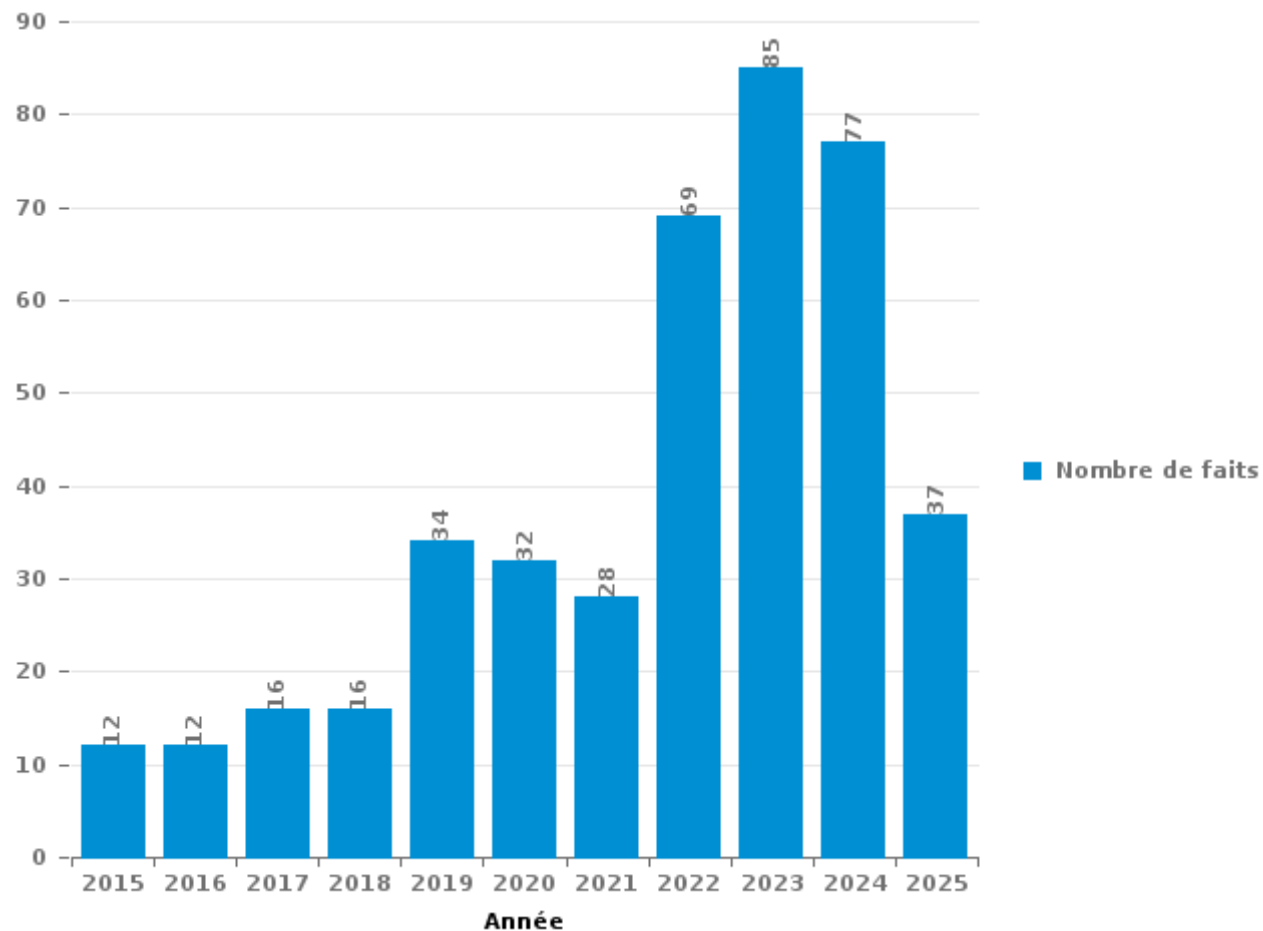
Florenville

PARTIE III : ICT



Florenville

Nombre total de délits avec un élément ICT/online, depuis 2015





Criminalité ICT/online au sens strict

Infractions (exhaustif)

	2015	2016	2017	2018	2019	2020	2021	2022	2023	2024	2025
Criminalité informatique: Faux en informatique:									6		1
Criminalité informatique: Fraude informatique:	5	4	2	7	18	14	4	30	37	26	20
Criminalité informatique: Hacking:	1			5	2		3	1	9	6	1
Criminalité informatique: Sabotage:						1			3		
Infr. contre autres valeurs morales et sentiments: Violation de communication par particulier:				1	1						
Total:	6	4	2	13	21	15	7	31	55	32	22

Figures criminelles (à considérer spécifiquement – ne pas additionner avec d'autres éléments – risque de double comptage!)

	2019	2020	2021	2022	2023	2024	2025
Fraude de cartes de paiements	5	2	1		1	1	
Phishing				3	1	7	7
Ransomware	1						



Criminalité ICT/online au sens large

Infractions (uniquement si code-fait existe)

	2015	2016	2017	2018	2019	2020	2021	2022	2023	2024	2025
Fraude: Escroquerie: Fraude par internet	5	6	4	5	7	15	18	34	30	21	14
Infr. contre les moeurs: Grooming (contact par ICT avec mineur < 16 ans):			3				2				
Infr. contre les moeurs: Voyeurisme: Diffusion enregistrement nudité ou intimité			2			1	1				
Total:	5	6	9	5	7	16	21	34	30	21	14

Figures criminelles (à considérer spécifiquement – ne pas additionner avec d'autres éléments – risque de double comptage!)

	2015	2016	2017	2018	2019	2020	2022	2023	2024	2025
Cyberharcèlement	1	2	2	2	2	2	1	10	16	4

STATISTIQUES POLICIERES DE CRIMINALITE

LIEU DE PERPETRATION: COMMUNE

Florenville

PARTIE IV : DESTINATION LIEU



Florenville

Vol et extorsion

	2000	2015	2016	2017	2018	2019	2020	2021	2022	2023	2024	2025
Magasin	15	8	18	32	29	24	16	14	24	23	23	10
Voie publique	29	24	23	20	19	29	11	11	13	25	21	4
Habitation: maison	21	25	15	18	10	20	15	9	23	18	16	10
Habitation: allée	10	4	11	6	2	5	1		3	3	4	1
Horeca	13	2	7	4	6	6	3	2	2	2	1	1
Terrain	10	5	5	5	1	3		3	3	3	3	1
Habitation: dépendances	6	5	6	5		6	1	2		1	4	1
Culture et loisirs	6	9	1	1	3	4	1		1	4		1
Habitation: non précisée	3	1	1	2	1	4	2	1	5	6	1	
Habitation: appartement	4	2	5	2	3	2	2	2	1	1	1	
Habitation: autre	1	3	1	2	3	1	4	2	2	1	3	1
Inconnue	5	2	3	1		3	1	3	5		1	
Parking	5	2	1	3	2	2	1	1	1	2	3	1
Entreprise	3	3	2	5		1	2	3	1	1		
Service public	2	1	9	1		2	1			1	1	
Chantier	2	1			1	2	2	1	2		1	
Banque / institution financière		1	1	1	1	3	1	1		1		
Station de bus / métro et gare de chemin de fer	3	1		1					4	1		
Edifice religieux / lieu du culte	1	1	1	2			1	2		1		
Institution d'enseignement	3	1	1	1					2			
Station essence					2	2	1		1		1	1
Autre		1	2	2		1						1
Infrastructure sportive		3				1			2		1	
Stade	2		3	1	1							
Habitation: garage	2			1	1	1						
Moyen de transport: voiture	2					3						
Bâtiment administratif	2					1					1	
Service				2		1			1			
Moyen de transport: train / tram / métro	1		1									
Eaux intérieures et maritimes	1											
Guichet automatique						1						
Médecin / dentiste / pharmacien						1						
Moyen de transport: camion			1									
Total	152	105	118	118	85	129	66	57	96	94	86	33

FPF/DGR/DR/BIPOL - Statistiques policières de criminalité (date de clôture: 31/10/2025)

Les données pour les années 2001 jusqu'à 2014 ne sont plus publiées mais restent disponibles sur demande auprès du service BIPOL.

Les données pour 2025 ne concernent que le 1er semestre.



Florenville

Dégradation de la propriété

	2000	2015	2016	2017	2018	2019	2020	2021	2022	2023	2024	2025
Voie publique	11	17	26	36	22	19	13	23	15	15	18	1
Habitation: résidence principale	9	8	12	7	9	19	10	11	10	6	10	2
Terrain	6	6	2	1	4	4	8	4	1	5	3	2
Parking	3	7	4	2	3	3	2	3	4	5	3	1
Habitation: allée	6	1	4	3	2	2	1	2	1			1
Habitation: non précisée	3	2	1	2		1		1	3	4	2	
Habitation: jardin	7	2	1		1		1	1	1	1	3	
Habitation: résidence secondaire	1	2	2	1		2	1	1	1	5	1	
Bureau de police		3	1		3	2	2	1	1		2	1
Habitation: dépendances	6		2		2	1	1		1	1	1	
Horeca	2	2		1	1		1	1	1	1	4	
Culture et loisirs	3						4	2	2	1		
Inconnue	4		2	1	2	1		1				
Magasin	2		1	1			1	1		3		1
Institution d'enseignement	2		1				2		4			
Moyen de transport: voiture	3				1	2						
Autre		1				1	1	1				
Habitation: garage					2						1	1
Service public	1		1							1		1
Stade	2		1				1					
Infrastructure sportive				1			1			1		
Service	1						1					1
Station de bus / métro et gare de chemin de fer		1	1	1								
Bâtiment administratif		1							1			
Edifice religieux / lieu du culte	1	1										
Entreprise	1							1				
Arrêt de bus / tram										1		
Banque / institution financière			1									
Chantier					1							
Station essence										1		
Total	74	54	63	57	53	57	51	54	46	51	49	12

FPF/DGR/DR1/BIPOL - Statistiques policières de criminalité (date de clôture: 31/10/2025)

Les données pour les années 2001 jusqu'à 2014 ne sont plus publiées mais restent disponibles sur demande auprès du service BIPOL.

Les données pour 2025 ne concernent que le 1er semestre.



Florenville

Infractions contre l'intégrité physique

	2000	2015	2016	2017	2018	2019	2020	2021	2022	2023	2024	2025
Habitation	31	17	14	18	19	27	27	25	15	28	15	23
Voie publique	10	12	15	14	16	26	16	23	24	15	20	8
Horeca	6	4	3	1	1	1	4	2	10	1	5	2
Culture et loisirs	1		3	1	6	1			2	2	1	2
Habitation: allée	2	1		2	1		1					3
Terrain			2			1	1	1	5			
Inconnue	2			2			2	2			1	
Institution d'enseignement		1		1	2	3				2		
Magasin		2	1	2			2					
Habitation: jardin			1		1	3						
Maison de repos		1					3					
Service public	1	1						1		1		
Autre					1				2			
Entreprise				1			1			1		
Parking						1		1				1
Arrêt de bus / tram										1	1	
Infrastructure sportive	1										1	
Moyen de transport: autobus / autocar									2			
Moyen de transport: train / tram / métro										1		1
Stade					2							
Station essence				1						1		
Bâtiment administratif					1							
Moyen de transport: autre											1	
Total	54	39	39	43	50	63	57	55	60	53	45	40

FPF/DGR/DRI/BIPOL - Statistiques policières de criminalité (date de clôture: 31/10/2025)

Les données pour les années 2001 jusqu'à 2014 ne sont plus publiées mais restent disponibles sur demande auprès du service BIPOL.

Les données pour 2025 ne concernent que le 1er semestre.

STATISTIQUES POLICIERES DE CRIMINALITE

LIEU DE PERPETRATION: COMMUNE

Florenville

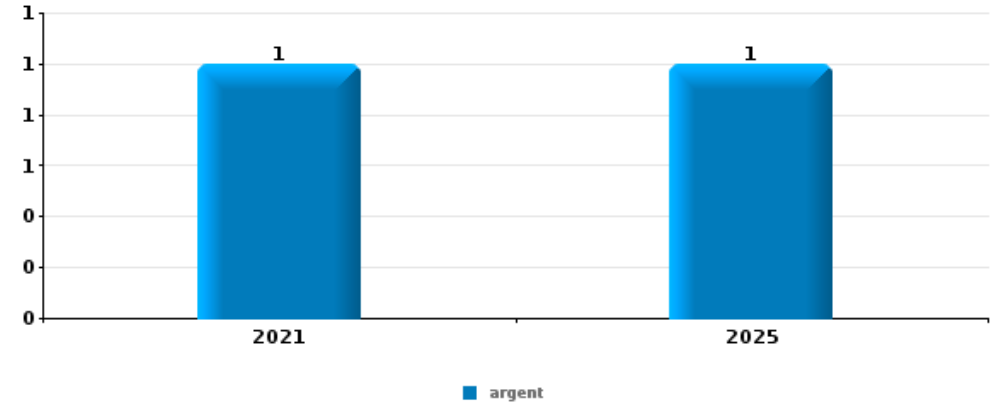
PARTIE V : OBJETS ET MOYENS DE TRANSPORT



Florenville

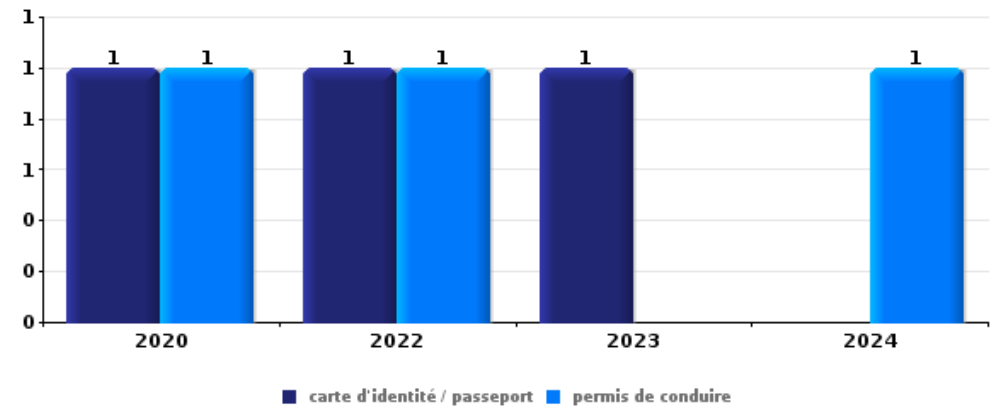
Vol à main armée

Top 5 Objets volés (sbd nombre de faits)		2020	2021	2022	2023	2024	2025
1	argent		1				1
2	animaux						1



Vol dans ou sur un véhicule

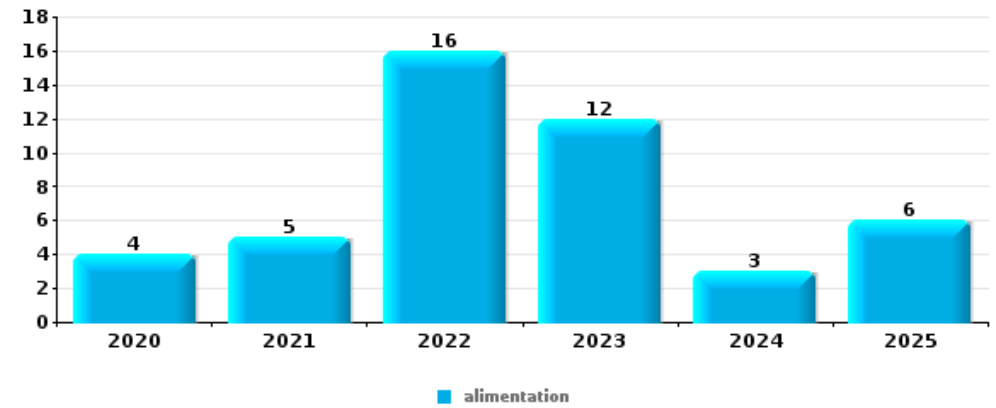
Top 5 Objets volés (sbd nombre de faits)		2020	2021	2022	2023	2024	2025
1	carte d'identité / passeport	1		1	1		
1	permis de conduire	1		1		1	
3	argent		1			1	
3	autre document d'identité				1	1	
3	document véhicule		1			1	





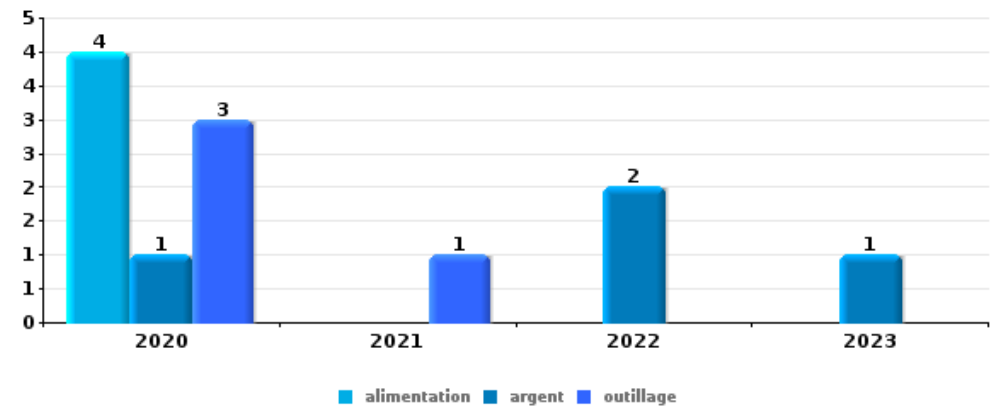
Vol à l'étalage

Top 5 Objets volés (sbd nombre de faits)		2020	2021	2022	2023	2024	2025
1	alimentation	4	5	16	12	3	6
2	tabac	2	2	1	2	16	
3	multimédia	1	2	7	3	1	
4	parfum / produit de beauté	1	1	4	2	1	1
5	vêtement	1		8			



Cambrilage ds entreprise ou commerce

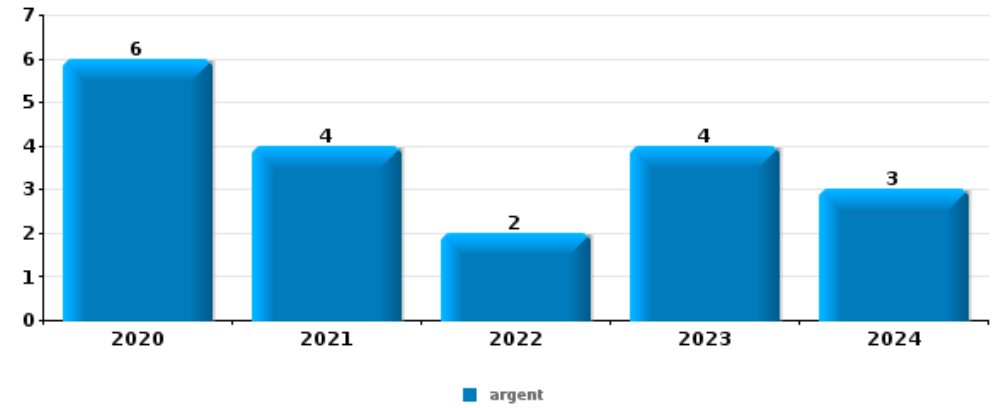
Top 5 Objets volés (sbd nombre de faits)		2020	2021	2022	2023	2024	2025
1	alimentation	4					
1	argent	1		2	1		
1	outillage	3	1				
4	bijouterie / montre						1
4	coffre-fort / coffret (argent) / caisse			1			
4	document véhicule				1		
4	matériaux de construction / de chantier	1					
4	plaque d'immatriculation				1		
4	tabac	1					





Cambriolage dans habitation

Top 5 Objets volés (sbd nombre de faits)		2020	2021	2022	2023	2024	2025
1	argent	6	4	2	4	3	
2	bijouterie / montre	5	2	3	3	4	
3	clé	2	1	2	1		
4	coffre-fort / coffret (argent) / caisse		1		2	1	
4	outillage		1	1		1	1
4	parfum / produit de beauté			1	1	2	



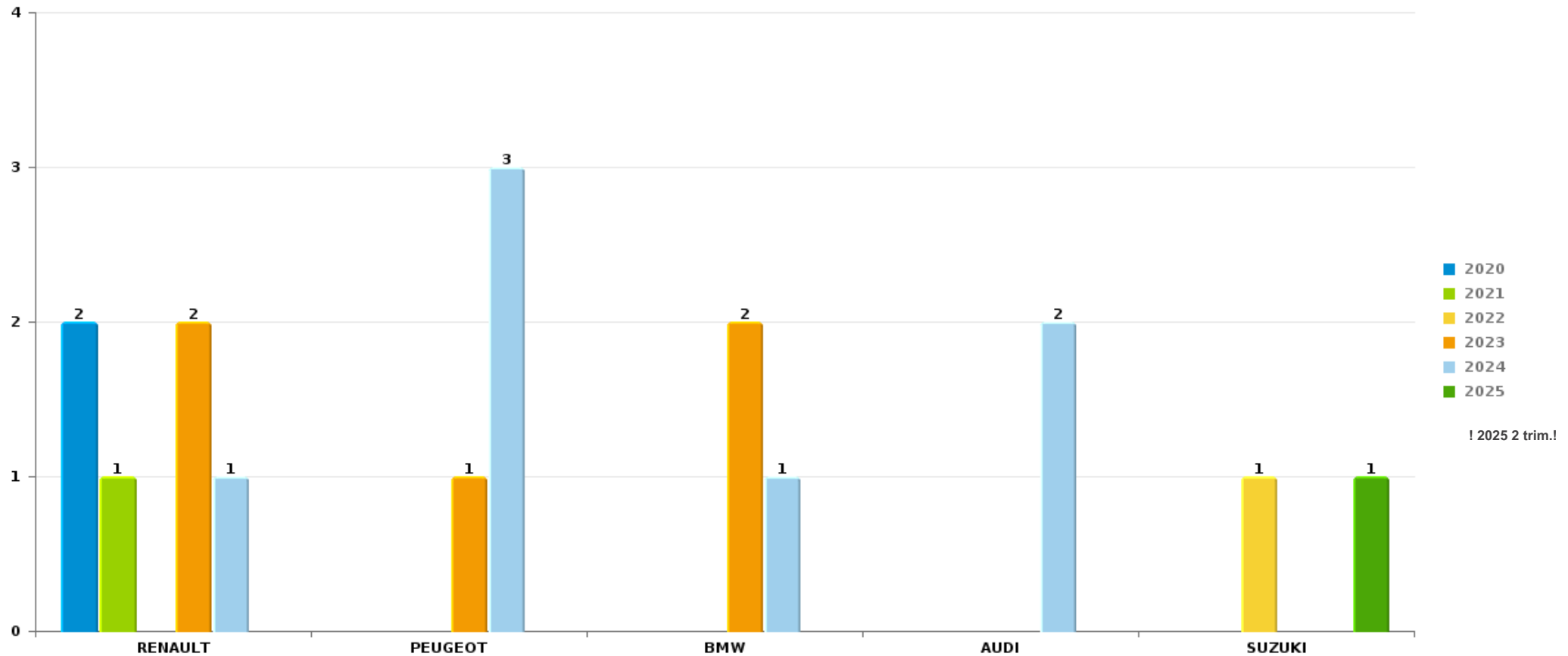
Remarque: en ce qui concerne les objets, aucun total n'est reproduit étant donné que plusieurs objets peuvent avoir été volés lors d'un même fait.



Florenville

Vol de voiture

Nombre de voitures volées par marque (Top 5)



STATISTIQUES POLICIERES DE CRIMINALITE

LIEU DE PERPETRATION: COMMUNE

Florenville

PARTIE VI : SUSPECTS



Partie 1: Niveau FAITS (comptage du nombre de faits pour lesquels un certain type de suspect est impliqué)

1.1. Nombre d'infractions selon le sexe des suspects identifiés (par catégorie principale)

Étant donné que, tant un suspect identifié masculin qu'un suspect identifié féminin peuvent être impliqués lors d'un même fait, il est possible que la somme des colonnes «Hommes» et «Femmes» soit supérieure à la valeur de la colonne «Total...» (voir également la note méthodologique)

Florenville

2025

Catégorie principale / Sexe	Nombre total de faits avec au moins 1 suspect	Hommes	%	Femmes	%
Drogues	17	15	88,2%	2	11,8%
Infr. contre l'intégrité physique	17	13	76,5%	5	29,4%
Infr. contre la foi publique	16	16	100,0%		
Vol et extorsion	7	5	71,4%	3	42,9%
Armes et explosifs	6	6	100,0%		
Infr. contre la sécurité publique	5	4	80,0%	1	20,0%
Infr. contre autres valeurs morales et sentiments	3	2	66,7%	2	66,7%
Ivresse et alcool	3	3	100,0%		
Dégradation de la propriété	2	2	100,0%		
Fraude	2	1	50,0%		
Infr. contre l'autorité publique	2	2	100,0%		
Environnement	1	1	100,0%		
Infr. contre la liberté individuelle	1	1	100,0%	1	100,0%
Législation sur les étrangers	1	1	100,0%		
Total	83	72	86,7%	14	16,9%





1.2. Nombre d'infractions selon le sexe des suspects identifiés (par figure criminelle)

Étant donné que, tant un suspect identifié masculin qu'un suspect identifié féminin peuvent être impliqués lors d'un même fait, il est possible que la somme des colonnes «Hommes» et «Femmes» soit supérieure à la valeur de la colonne «Total...»
(voir également la note méthodologique)

Florenville

2025

FC Vol moyen de transport

Figure criminelle / Sexe	Nombre total de faits avec au moins 1 suspect identifié	Hommes	%
Vol de voiture	1	1	100,0%
Total	PA	PA	PA

FC Vol autre

Figure criminelle / Sexe	Nombre total de faits avec au moins 1 suspect identifié	Hommes	%	Femmes	%
Vol à l'étalage	5	3	60,0%	2	40,0%
Vol de métaux	1	1	100,0%		
Total	PA	PA	PA	PA	PA



PH Violence intrafamiliale (VIF)

Figure criminelle / Sexe	Nombre total de faits avec au moins 1 suspect identifié	Hommes	%	Femmes	%
VIF: physique, dans le couple	6	4	66,7%	2	33,3%
VIF: physique, envers des descendants	1			1	100,0%
VIF: physique, envers d'autres membres	3	3	100,0%		
VIF: psychique, envers d'autres membres	1	1	100,0%		
Total	PA	PA	PA	PA	PA

PH Violence dans l'espace public

Figure criminelle / Sexe	Nombre total de faits avec au moins 1 suspect identifié	Hommes	%
Violence physique (voie publique)	3	3	100,0%
Violence physique (endroit accessible au public)	1	1	100,0%
Violence psychique (voie publique)	1	1	100,0%
Total	PA	PA	PA

PH Autre

Figure criminelle / Sexe	Nombre total de faits avec au moins 1 suspect identifié	Hommes	%	Femmes	%
Cyberharcèlement	2	1	50,0%	1	50,0%
Total	PA	PA	PA	PA	PA



1.3. Nombre d'infractions selon l'âge des suspects identifiés (par catégorie principale)

Étant donné que, tant un suspect identifié mineur qu'un suspect identifié majeur peuvent être impliqués lors d'un même fait, il est possible que la somme des colonnes «Mineur» et «Majeur» soit supérieure à la valeur de la colonne «Total...» (voir également la note méthodologique)

Florenville

2025

Catégorie principale / Âge	Nombre total de faits avec au moins 1 suspect identifié	Mineur	%	Majeur	%
Drogues	17	4	23,5%	13	76,5%
Infr. contre l'intégrité physique	17	1	5,9%	17	100,0%
Infr. contre la foi publique	16	10	62,5%	14	87,5%
Vol et extorsion	7	1	14,3%	6	85,7%
Armes et explosifs	6			6	100,0%
Infr. contre la sécurité publique	5			5	100,0%
Infr. contre autres valeurs morales et sentiments	3			3	100,0%
Ivresse et alcool	3			3	100,0%
Dégradation de la propriété	2			2	100,0%
Fraude	2	1	50,0%	1	50,0%
Infr. contre l'autorité publique	2			2	100,0%
Environnement	1			1	100,0%
Infr. contre la liberté individuelle	1			1	100,0%
Législation sur les étrangers	1			1	100,0%
Total	83	17	20,5%	75	90,4%



1.4. Nombre d'infractions selon l'âge des suspects identifiés (par figure criminelle)

Étant donné que, tant un suspect identifié mineur qu'un suspect identifié majeur peuvent être impliqués lors d'un même fait, il est possible que la somme des colonnes «Mineur» et «Majeur» soit supérieure à la valeur de la colonne «Total...» (voir également la note méthodologique)

Florenville

2025

FC Vol moyen de transport

Figure criminelle / Âge	Nombre total de faits avec au moins 1 suspect identifié	Majeur	%
Vol de voiture	1	1	100,0%
Total	PA	PA	PA

FC Vol autre

Figure criminelle / Âge	Nombre total de faits avec au moins 1 suspect identifié	Mineur	%	Majeur	%
Vol à l'étalage	5	1	20,0%	4	80,0%
Vol de métaux	1			1	100,0%
Total	PA	PA	PA	PA	PA

PH Violence intrafamiliale (VIF)

Figure criminelle / Âge	Nombre total de faits avec au moins 1 suspect identifié	Mineur	%	Majeur	%
VIF: physique, dans le couple	6			6	100,0%
VIF: physique, envers des descendants	1			1	100,0%
VIF: physique, envers d'autres membres	3	1	33,3%	3	100,0%
VIF: psychique, envers d'autres membres	1			1	100,0%
Total	PA	PA	PA	PA	PA

CRIMINALITE ENREGISTREE: SUSPECTS



PH Violence dans l'espace public

Figure criminelle / Âge	Nombre total de faits avec au moins 1 suspect identifié	Majeur	%
Violence physique (voie publique)	3	3	100,0%
Violence physique (endroit accessible au public)	1	1	100,0%
Violence psychique (voie publique)	1	1	100,0%
Total	PA	PA	PA

PH Autre

Figure criminelle / Âge	Nombre total de faits avec au moins 1 suspect identifié	Majeur	%
Cyberharcèlement	2	2	100,0%
Total	PA	PA	PA



Partie 2: Niveau SUSPECTS-FAIT (comptage du nombre de combinaisons suspect-fait)

2.1. Nombre de suspects-fait selon le sexe des suspects identifiés (TOP 5 des catégories principales)

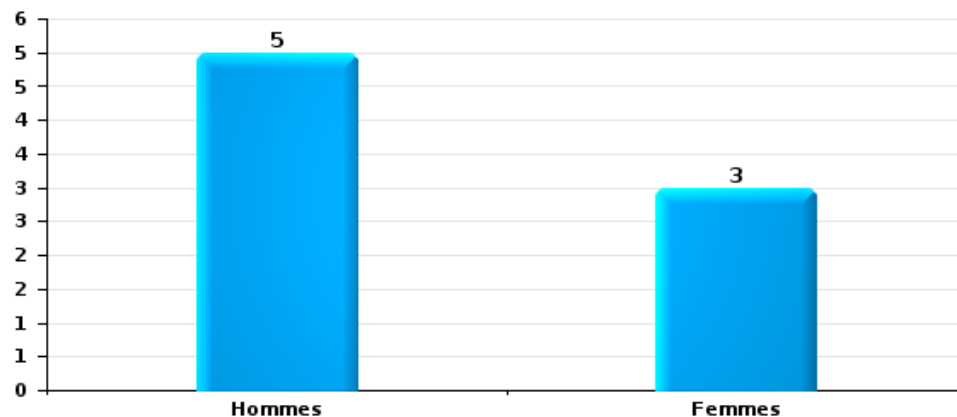
Lorsqu'un même suspect a commis plusieurs faits durant la période considérée, il est aussi comptabilisé plusieurs fois (voir également la note méthodologique)

Florenville

2025

Vol et extorsion

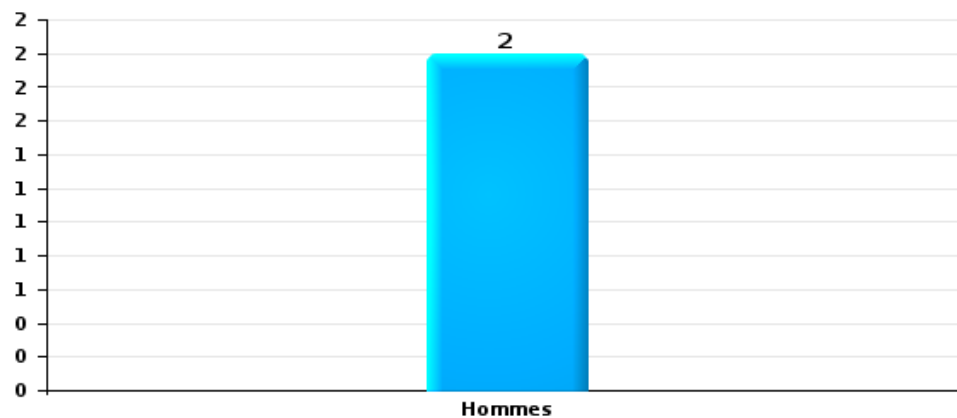
Nombre de suspects-fait selon le sexe





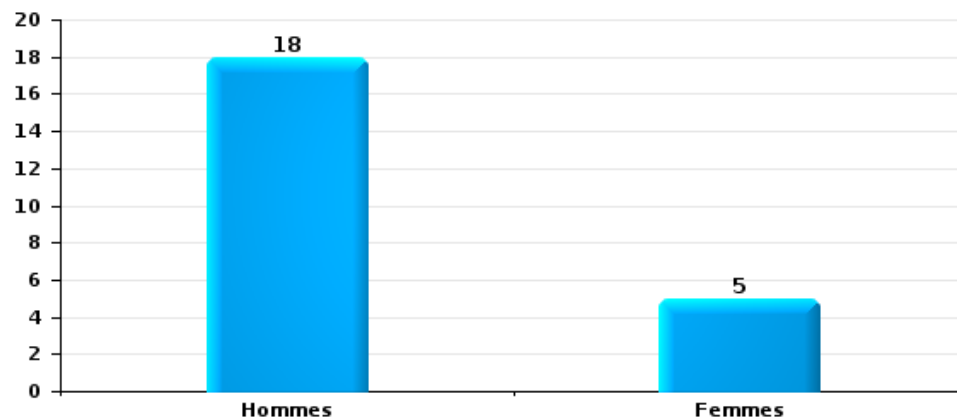
Dégradation de la propriété

Nombre de suspects-fait selon le sexe



Infr. contre l'intégrité physique

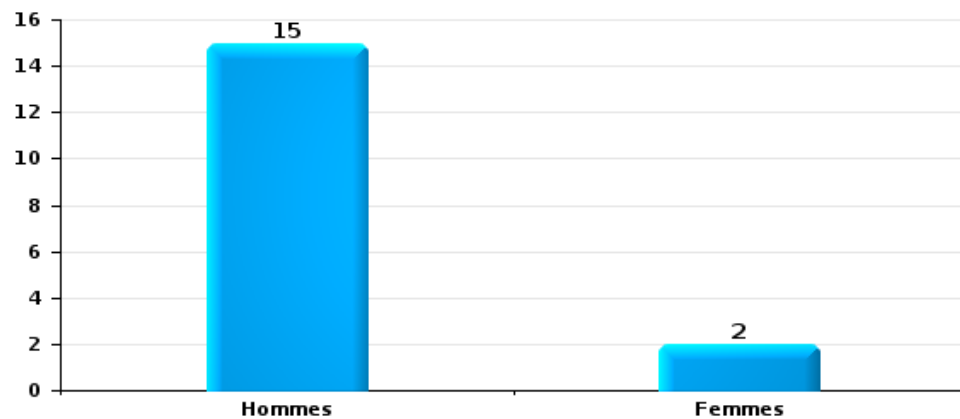
Nombre de suspects-fait selon le sexe





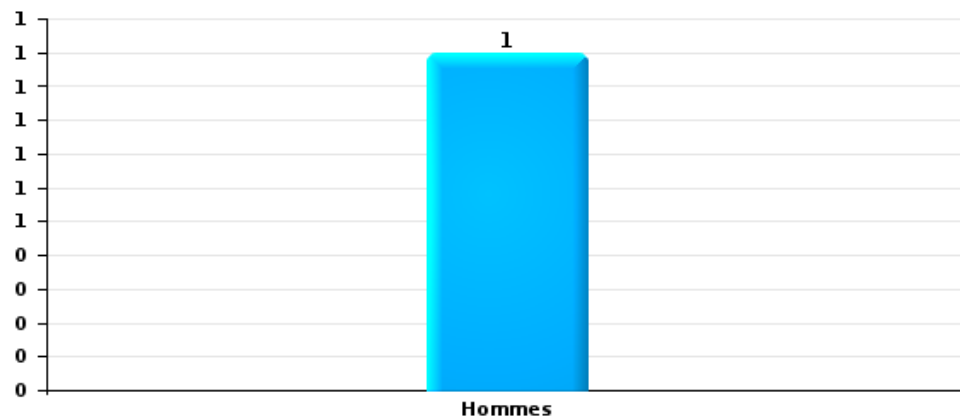
Drogues

Nombre de suspects-fait selon le sexe



Fraude

Nombre de suspects-fait selon le sexe





2.2. Nombre de suspects-fait selon le sexe des suspects identifiés (TOP 5 des figures criminelles)

Lorsqu'un même suspect a commis plusieurs faits durant la période considérée, il est aussi comptabilisé plusieurs fois (voir également la note méthodologique)

Florenville

2025



2.3. Nombre de suspects-fait selon l'âge des suspects identifiés (TOP 5 des catégories principales)

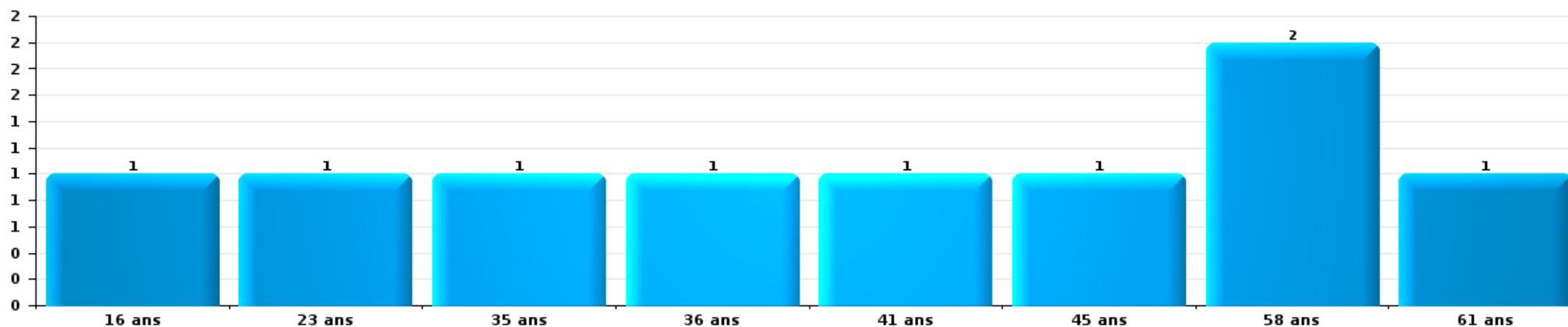
1) Lorsqu'un même suspect a commis plusieurs faits durant la période considérée, il est aussi comptabilisé plusieurs fois, qu'il ait le même âge ou non – 2) Les suspects au-dessous de 14 ans et à partir de 90 ans ne sont pas repris dans le tableau (voir également la note méthodologique)

Florenville

2025

Vol et extorsion

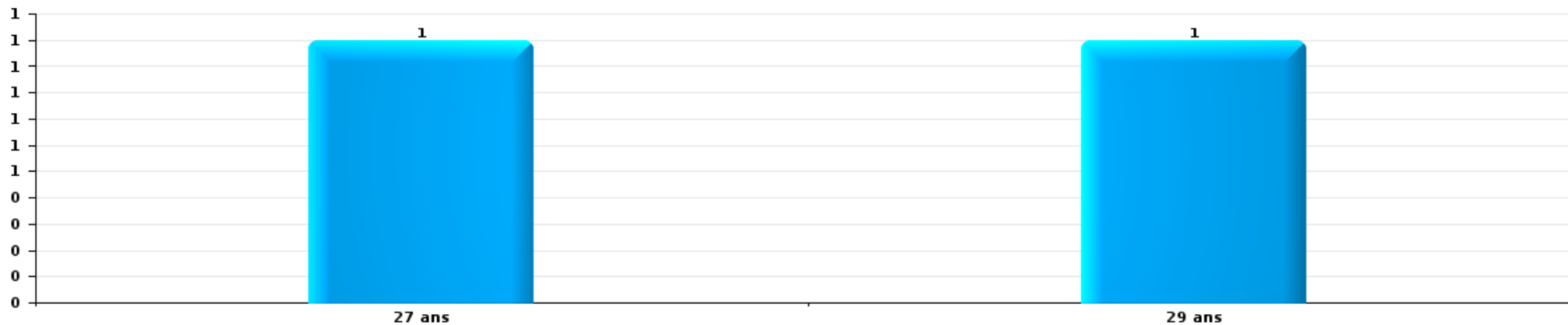
Nombre de suspects-fait par âge (chronologique)





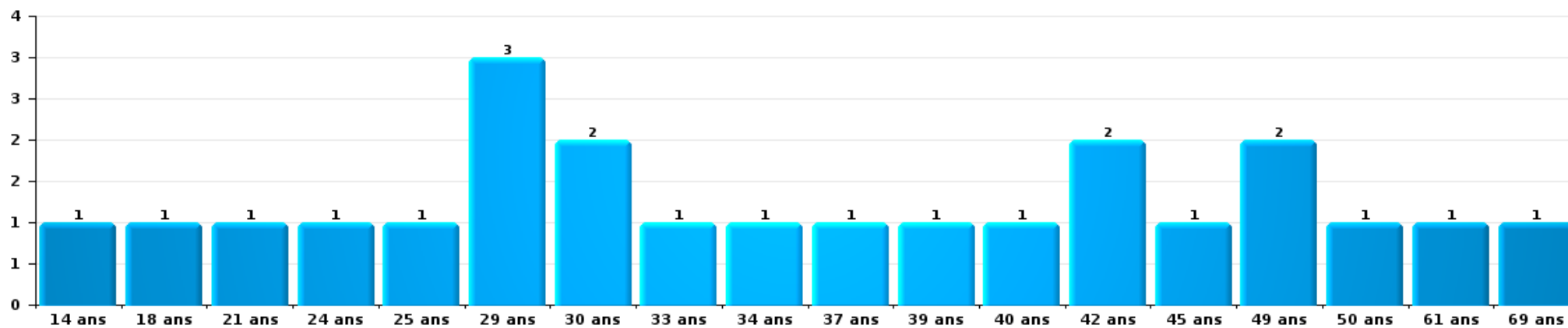
Dégradation de la propriété

Nombre de suspects-fait par âge (chronologique)



Infr. contre l'intégrité physique

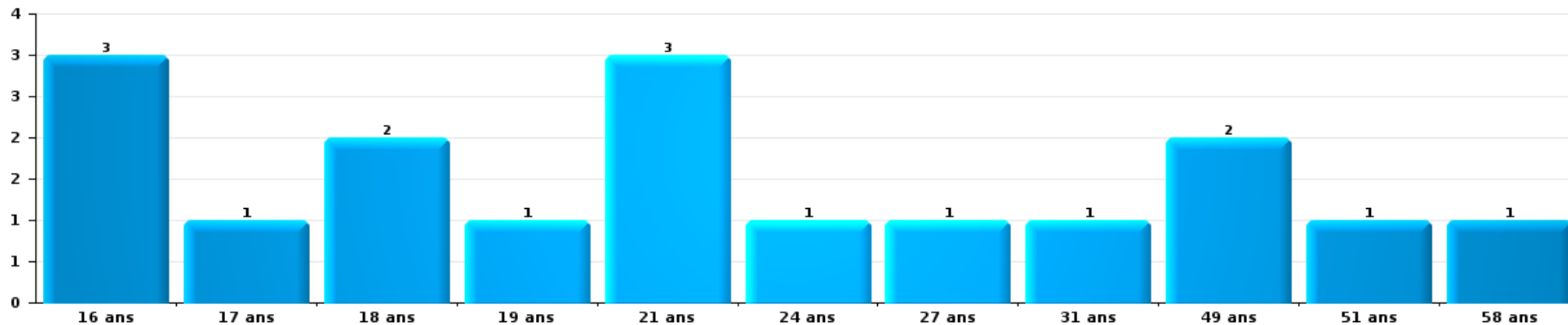
Nombre de suspects-fait par âge (chronologique)





Drogues

Nombre de suspects-fait par âge (chronologique)



Fraude

Nombre de suspects-fait par âge (chronologique)





2.4. Nombre de suspects-fait selon l'âge des suspects identifiés (TOP 5 des figures criminelles)

1) Lorsqu'un même suspect a commis plusieurs faits durant la période considérée, il est aussi comptabilisé plusieurs fois, qu'il ait le même âge ou non – 2) Les suspects au-dessous de 14 ans et à partir de 90 ans ne sont pas repris dans le tableau (voir également la note méthodologique)

Florenville

2025

STATISTIQUES POLICIERES DE CRIMINALITE

LIEU DE PERPETRATION: COMMUNE

Florenville

***ANNEXE I: DETAIL PAR CATEGORIE DE DELIT
CODE PENAL***



Florenville

Infraction Code pénal

Infr. contre l'intégrité physique

			2000	2015	2016	2017	2018	2019	2020	2021	2022	2023	2024	2025
Meurtre	Empoisonnement (meurtre)	Tent.			1									
	Autres	Tent.				1							2	3
		Sous-total			1	1							2	3
Torture et maltraitance	Traitement inhumain	Acc.							2					
	Traitement dégradant	Acc.							1					
		Sous-total							3					
Coups et/ou blessures vol. en sphère familiale	Entre partenaires ou ex-partenaires	Acc.	5	10	10	17	12	10	15	15	7	20	15	11
		Tent.	1											
	Lors d'un différend familial en général	Acc.	19											
	Par les parents envers un mineur	Acc.		1			1	2	1	1	2			3
	Envers les parents	Acc.		1	1		1	2	2	3	2	1		
	Envers d'autres ascendants directs ou collatéraux	Acc.		1	2	1				1	1		2	1
	Sous-total		25	13	13	18	14	14	19	20	11	23	15	15
Coups et/ou blessures vol. hors sphère familiale	Bagarres (=coups réciproques)	Acc.		7	5	5	6	12	8	10	12	8	5	5
	Coups envers fonctionnaire de police	Acc.	1									1	1	
	Envers un mineur par une pers. ayant autorité	Acc.	1				2		1		4	1		1
	Envers un mineur qualité de l'auteur inconnue	Acc.		2	1	1	6	2		2		2	1	2
	Envers pers. vulnérable par pers. ayant autorité	Acc.					1							
	Envers pers. vulnérable (qualité auteur inconnue)	Acc.		1								1		
	Envers un mineur par cohabitant sans rel. Autorité	Acc.									1		1	
	Non spécifié	Acc.	11	12	15	13	18	22	17	17	19	14	12	12
	Tent.	2												
	Sous-total		15	22	21	19	33	36	26	29	36	27	20	20
Abstention coupable		Acc.									1	1	1	
		Sous-total									1	1	1	
Autres infr. volontaires. c/ l'intégrité phys.	Privation de soins à enfant ou personne vulnérable	Acc.							2					
	Délaissement d'enfant ou personne vulnérable	Acc.		1						1	1			
	Abandon d'enfant dans le besoin	Acc.	2											
	Administration substances nuisibles	Acc.									1			1
	Entrave méchante à la circulation	Acc.					1	2	2	1	5		2	
	Voies de faits et violences légères	Acc.	5	3	2	4		4						1
	Sous-total		7	4	2	4	1	6	4	2	7		3	1



Infr. contre l'intégrité physique

			2000	2015	2016	2017	2018	2019	2020	2021	2022	2023	2024	2025
Infr. involontaires contre l'intégrité physique	Coups et/ou blessures involontaires	Acc.	5					1		1		1		
		Tent.	1											
	Abstention d'entretien enfant/personne vulnérable	Acc.				1					1			
	Causer un accident de chemin de fer	Acc.							1					
		Acc.	1				1	6	4	3	4	1	3	1
	Morsure de chien	Tent.											1	
		Sous-total	7		2	1	2	7	5	4	5	2	4	1
		Total	54	39	39	43	50	63	57	55	60	53	45	40



Infr. contre la liberté individuelle

			2000	2015	2016	2017	2018	2019	2020	2021	2022	2023	2024	2025
Enlèvement de mineur ou personne vulnérable	Enlèvement parental	Acc.						1						
	Autre enlèvement	Tent.		1								1		
		Sous-total		1				1				1		
Détenion par un particulier		Acc.						1				1		2
		Sous-total						1				1		2
		Total		1				2				2		2



Infr. contre les mœurs

			2000	2015	2016	2017	2018	2019	2020	2021	2022	2023	2024	2025
Viol n'ayant pas causé la mort	Victime < 10a	Acc.								1				
	Victime 10a - 14a	Acc.	2		1	1	1		3	2				
		Tent.								1				
	Victime 14a - 16a	Acc.							1					
	Victime 16a - 18a	Acc.		1					1		1			
	Victime majeure	Acc.			1	1	2	1	1	1	1			
	Sous-total		2	1	2	2	3	1	6	5	1			
Viol n'ayant pas causé la mort (nvCPS)	Victime < 16a	Acc.									1	2		1
	Victime 16a - 18a	Acc.										1	1	
	Victime majeure	Acc.										2	1	2
	Sous-total										1	5	2	3
Attentat à la pudeur avec violence / menace	Victime < 16a	Acc.					1	1	2	3				
	Victime majeure	Acc.						1	1	1				
	Sous-total					1	2	3	4					
Attentat à la pudeur sans violence / menace	Victime < 16a	Acc.	2	1	1	3	2	1	3	1				
	Victime 16a - 18a	Acc.			1						2			
	Victime âge inconnu	Acc.							1		1			
	Sous-total		2	1	2	3	2	1	4	1	3			
Atteinte intégrité sexuelle sans mort (nvCPS)	Victime < 16a	Acc.									2	2	3	2
	Victime 16a - 18a	Acc.											1	
	Victime majeure	Acc.									1	1		
	Sous-total										3	3	4	2
Pornographie infantine	Détention	Acc.		1						1	1			
	Distribution	Acc.		2						1				
	Sous-total			3						2	1			
Pornographie		Acc.			1									
	Sous-total			1										
Incitation à la débauche	Victime mineure	Acc.			1			1		3				
	Non spécifié	Acc.	3											
	Sous-total		3		1			1		3				
Exploitation de la débauche d'autrui	Victime mineure	Acc.								1	1			
	Victime majeure	Acc.								1				
	Sous-total									2	1			
Outrage public aux bonnes mœurs	Actions (exhibitionnisme, etc.)	Acc.					5							
	Obscénités en public	Acc.				1								
	Exhibitionnisme (nvCPS)	Acc.									1	1	4	
	Non spécifié	Acc.												
	Sous-total				1		5				1	1	4	

FPF/DGR/DR/BIPOL - Statistiques policières de criminalité (date de clôture: 31/10/2025)
 Les données pour les années 2001 jusqu'à 2014 ne sont plus publiées mais restent disponibles sur demande auprès du service BIPOL.
 Les données pour 2025 ne concernent que le 1er semestre.



Infr. contre les mœurs

			2000	2015	2016	2017	2018	2019	2020	2021	2022	2023	2024	2025
Voyeurisme	Observation/enregistrement de nudité ou intimité	Acc.				1		1						
	Diffusion enregistrement nudité ou intimité	Acc.				2			1	1				
		Sous-total				3		1	1	1				
Voyeurisme via moyen technique ou autre (nvCPS)	Victime 16a - 18a	Acc.											2	
	Victime majeure	Acc.												1
		Sous-total											2	1
Diffusion de contenu à caractère sexuel (nvCPS)	Victime < 16a	Acc.									1			
		Sous-total									1			
Diffusion contenu sex. but méchant/lucrat. (nvCPS)	Victime < 16a	Acc.											2	
		Sous-total											2	
Grooming (contact par ICT avec mineur < 16 ans)		Acc.				3				2				
		Sous-total				3				2				
Grooming offline - sans ICT (nvCPS)	Victime 16a - 18a	Acc.											1	
		Sous-total											1	
Grooming online - avec ICT (nvCPS)	Victime < 16a	Acc.										1	1	
		Sous-total										1	1	
Exploitation sexuelle mineurs-prostitution (nvCPS)	Incitation à la débauche/prostit. (nvCPS)	Acc.											1	
		Sous-total											1	
Total			7	6	6	12	11	6	14	20	12	10	17	6



Infr. contre autres valeurs morales et sentiments

			2000	2015	2016	2017	2018	2019	2020	2021	2022	2023	2024	2025
Harcèlement	Acc.		1	8	16	21	16	16	23	16	7	7	18	3
	Sous-total		1	8	16	21	16	16	23	16	7	7	18	3
Violation du secret professionnel	Acc.						1							
	Sous-total						1							
Atteinte à l'honneur	Calomnie et diffamation	Acc.	5	7	6	5	3	5	7	9	5	5	8	4
	Déclaration calomnieuse	Acc.							1	1	2			
	Imputation calomnieuse	Acc.				1						2		
	Divulgence méchante	Acc.	1											
	Injures (Délit)	Acc.	1	1	1	6	7	5	9	10	5	8	5	1
	Sous-total		7	8	7	11	11	10	17	20	12	15	13	5
Vie privée	Intrusion de nuit	Acc.				2							1	
	Violation de domicile par un particulier	Acc.	4		2	1	2	3	2	1	2	4		
	Sous-total		4		2	3	2	3	2	1	2	4	1	
Tapage nocturne	Acc.			2	1		1	2			1			3
	Sous-total			2	1		1	2			1			3
Violation de communication par particulier	Acc.						1	1						
	Sous-total						1	1						
Abus faiblesses de personnes	Acc.				1	2						1		
	Sous-total				1	2						1		
Vie privée mœurs: publication identité victime	Acc.											1		
	Sous-total											1		
Occupation bien d'autrui (squatter)	Pénétrer / occuper / séjourner (bien non habité)	Acc.								1			1	
	Sous-total									1			1	
	Total		12	18	27	37	32	32	42	38	22	28	33	11



Infr. relative au statut juridique de l'enfant

		2000	2015	2016	2017	2018	2019	2020	2021	2022	2023	2024	2025
Non-représentation d'enfants	Par les parents	Acc.	4	5	1	5	5	3	2		2		
		Sous-total	4	5	1	5	5	3	2		2		
		Total	4	5	1	5	5	3	2		2		



Vol et extorsion

			2000	2015	2016	2017	2018	2019	2020	2021	2022	2023	2024	2025
Vol avec circ. aggr.	Avec violence	Acc.	2	1			2		2	1	1		2	
		Tent.	2			1	1			3				
	Sans violence	Acc.	41	35	22	30	17	38	22	13	18	18	20	8
		Tent.	22	11	17	6	6	5	4	7	11	6	12	6
Sous-total			67	47	39	36	26	44	28	24	30	24	34	14
Vol sans circ. aggr.	Avec violence	Acc.		1	2	1	1			1	1	1	1	
	Sans violence, Vol à la tire	Acc.	1	3	2			3	2					
	Sans violence, Vol d'usage	Acc.	3								1			
		Tent.	5											
	Sans violence, Vol domestique	Acc.		2		1				2			2	
	Sans violence	Acc.	66	52	71	78	56	79	35	27	62	69	47	18
	Tent.	5		4	2	1	3					1		
Sous-total			80	58	79	82	58	85	37	30	64	70	51	18
Vol non spécifié		Acc.	5							1				
Sous-total			5							1				
Extorsion		Acc.								1				1
		Tent.							1	1	2		1	
Sous-total									1	2	2		1	1
Fabrication de fausses clefs		Acc.					1							
	Sous-total						1							
Total			152	105	118	118	85	129	66	57	96	94	86	33



Fraude

		2000	2015	2016	2017	2018	2019	2020	2021	2022	2023	2024	2025	
Blanchiment d'argent	Acc.						1				3			
	Sous-total						1				3			
Recel	Recel simple	Acc.	1		1					1	1	2		
	Recel qualifié	Acc.	1							1				
	Sous-total		2		1					2	1	2		
Grivèlerie	Carburant / lubrifiant	Acc.		1	1			1		1		2		
	Boissons et aliments	Acc.			1	1	1		1	1	1			
	Logements	Tent.										1		
	Sous-total			1	2	1	1	1	1	2	1	4		
Détournement et destruction frauduleuse	Cel frauduleux	Acc.	4											
	D'argent, de papiers, etc.	Acc.		1	3	3								
	D'objets saisis	Acc.				1	1	1						
	De biens mobiliers des époux	Acc.	1											
Sous-total		5	1	3	4	1	1	1						
Escroquerie	Fraude par internet	Acc.		4	5	4	4	5	12	16	32	28	19	
		Tent.		1	1		1	2	3	2	2	2	2	
	Escroquerie sans internet	Acc.		10	7	3	3	12	1	3	5	11	15	
		Tent.		1	1	2	1			2		1		
Non spécifié	Acc.	1												
Sous-total		1	16	14	9	9	19	16	23	39	42	36	18	
Tromperie	Monnaies	Acc.	2											
	Sous-total		2											
Abus de confiance et infr. apparentées	Abus de confiance	Acc.	6	10	4	11	6	6	3	3	5	9	3	
		Tent.	2											
	Abus des faiblesses	Acc.		2		2	1		1		2	1	1	
Sous-total		8	12	4	13	7	6	4	3	7	10	1	4	
Abus de biens sociaux	Par des sociétés	Acc.					1							
	Sous-total						1							
Infr. liées à l'insolvabilité	Non spécifié	Acc.		1										
	Sous-total		1											
Chèques sans provision		Acc.	6						1					
	Sous-total		6						1					
Total			22	32	22	29	18	29	22	28	50	57	43	22



Dégradation de la propriété

			2000	2015	2016	2017	2018	2019	2020	2021	2022	2023	2024	2025
Incendie volontaire	Dans lieu habité (de jour)	Acc.										1		
	Dans un autre lieu (de jour)	Acc.	2					3	1	1	1		1	
	Dans un autre lieu (de nuit)	Acc.	2	2	1	1	1	1	2	1			1	1
		Tent.									1			
	Dans un autre lieu (moment indéterminé)	Acc.												1
	Sous-total		4	2	1	1	1	4	3	3	1	1	3	1
Incendie involontaire		Acc.	5	1	4	2	1	4	6	3	2	2	4	1
	Sous-total		5	1	4	2	1	4	6	3	2	2	4	1
Destruction, dénaturation, dégradation	Avec circ. aggr.	Acc.	3	1	2		1			1		1		
		Tent.	4											
	Destruction de biens agricoles	Acc.		1			1	1		2				
	Non spécifié	Acc.	1											
	Sous-total		8	2	2		2	1		3		1		
Vandalisme	Sur véhicules	Acc.	13	27	38	38	28	24	12	25	21	19	12	5
	Sur autres biens mobiliers	Acc.	15	6	6	6	5	7	6	7	8	12	8	1
		Tent.	6											
	Graffitis	Acc.		2	3		1		2		1	1	2	
	Autres détériorations sur biens immobiliers	Acc.	18	12	8	10	15	15	18	13	12	13	16	3
	Dégradation de clôture	Acc.	5	2	1				2	4		1	2	4
	Sous-total		57	49	56	54	49	48	42	45	43	47	42	10
	Total		74	54	63	57	53	57	51	54	46	51	49	12



Infr. contre la sécurité publique

			2000	2015	2016	2017	2018	2019	2020	2021	2022	2023	2024	2025
Association de malfaiteurs	Acc.					2	3	2	1					
	Sous-total				2	3	2	1						
Evasion de prisonniers	Non-respect surveillance électronique	Acc.				1						1	1	1
	Sous-total				1							1	1	1
Menaces	Menace d'attentat	Acc.							1	3				
	Verbales	Acc.	14	12	11	13	17	10	17	12	13	15	14	2
		Tent.	3											
	Ecrites	Acc.	1	5	2	3	6	6	8	5	5	6	6	4
	Par gestes, emblèmes	Acc.	4	4	9	5	3	12	6	6	6	8	5	1
		Tent.	1	1										
	Sous-total		23	22	22	21	26	28	32	26	24	29	25	7
	Total		23	22	22	24	29	30	33	26	24	30	26	8



Infr. contre l'autorité publique

		2000	2015	2016	2017	2018	2019	2020	2021	2022	2023	2024	2025
Violence c/ personnes investies autorité publique	Acc.			1							1		
	Sous-total			1							1		
Rébellion	Rébellion armée	Acc.		1			1			1	1		
	Rébellion non armée	Acc.	2	1	2	2		2	1	2	7	1	1
	Non spécifié	Acc.							2				
	Sous-total	2	1	3		2	1	2	3	3	8	1	1
Outrages	Acc.	3	1	1	5	7	4	3	6	3	7	2	1
	Sous-total	3	1	1	5	7	4	3	6	3	7	2	1
	Total	5	2	5	5	9	5	5	9	6	16	3	2



Infr. contre la foi publique

			2000	2015	2016	2017	2018	2019	2020	2021	2022	2023	2024	2025
Faux en écritures	Faux en écritures	Acc.		2	1	1		1		1	1	4	3	1
	Usage de faux en écrit. et écrit. falsifiées	Acc.		4	2	2	2	2	3	1	1	2	1	
		Sous-total		6	3	3	2	3	3	2	2	6	4	1
Usurpation	Immixtion dans fonctions publiques	Acc.				1								
	De fonctions	Acc.				1	1							
	De nom	Acc.	1	6	3		3	1	5		3	9	3	2
	Sous-total		1	6	3	2	4	1	5		3	9	3	2
Contrefaçon / falsification	Contrefaçon	Acc.			2		6						1	
	Falsification	Acc.					1				1		1	
		Sous-total			2		7				1		2	
Fausses monnaies	Emission	Acc.	2		1			1		2				6
		Tent.				1				1				3
	Autres	Acc.	5											7
		Tent.												1
	Sous-total		7	1	1			1		3				17
Faux en justice	Fausses déclarations	Acc.						1			2	1		
		Sous-total						1			2	1		
	Total		8	12	9	6	13	6	8	5	8	16	9	20



Florenville

Infraction Code pénal

Infr. contre la famille

	2000	2015	2016	2017	2018	2019	2020	2021	2022	2023	2024	2025
Abandon de famille Acc.					2	1			1			
Sous-total					2	1			1			
Refus du droit aux relations personnelles Acc.	4	5	5	4	5		2	5	1		3	
Sous-total	4	5	5	4	5		2	5	1		3	
Non-acquittement pension alimentaire Acc.				5	6	2			1		1	
Tent.	1											
Sous-total	1			5	6	2			1		1	
Non spécifié Acc.										1		
Sous-total										1		
Total	5	5	5	9	13	3	2	5	3	1	4	

Criminalité informatique

	2000	2015	2016	2017	2018	2019	2020	2021	2022	2023	2024	2025
Hacking Acc.		1			5	2		3	1	9	6	1
Sous-total		1			5	2		3	1	9	6	1
Faux en informatique Acc.										5		1
Tent.										1		
Sous-total										6		1
Fraude informatique Acc.		5	3	2	7	18	13	4	27	37	25	20
Tent.			1				1		3		1	
Sous-total		5	4	2	7	18	14	4	30	37	26	20
Sabotage Acc.							1			3		
Sous-total							1			3		
Total		6	4	2	12	20	15	7	31	55	32	22



Exercice illégal de l'autorité publique

		2000	2015	2016	2017	2018	2019	2020	2021	2022	2023	2024	2025
Abus de l'autorité	Acc.					1							
	Sous-total					1							
	Total					1							

Exploitation de la mendicité

		2000	2015	2016	2017	2018	2019	2020	2021	2022	2023	2024	2025
Exploitation de la mendicité d'autrui	Acc.							1					
	Sous-total							1					
	Total							1					

Traite des êtres humains

		2000	2015	2016	2017	2018	2019	2020	2021	2022	2023	2024	2025
Exploitation de la mendicité	Acc.			1									
	Sous-total			1									
Exploitation sexuelle	Acc.								1				
	Sous-total								1				
Exploitation économique	Acc.		1			1						1	
	Sous-total		1			1						1	
	Total		1	1		1			1			1	

Provocation crime ou délits

		2000	2015	2016	2017	2018	2019	2020	2021	2022	2023	2024	2025
Provocation crime	Acc.							1					
	Sous-total							1					
	Total							1					



Contravention Code pénal

		2000	2015	2016	2017	2018	2019	2020	2021	2022	2023	2024	2025
Injures (Contravention)	Acc.	5											
	Sous-total	5											
Destruction d'animaux (Contravention)	Acc.	1											
	Sous-total	1											
Autres contraventions CP	Acc.	3											
	Sous-total	3											
	Total	9											

STATISTIQUES POLICIERES DE CRIMINALITE

LIEU DE PERPETRATION: COMMUNE

Florenville

***ANNEXE II: DETAIL PAR CATEGORIE DE DELIT
LOIS SPECIALES***



Florenville

Infraction Lois spéciales

Drogues

			2000	2015	2016	2017	2018	2019	2020	2021	2022	2023	2024	2025
Détention		Acc.	11	35	27	41	34	25	18	13	24	27	38	16
		Sous-total	11	35	27	41	34	25	18	13	24	27	38	16
Usage	Usage en groupe	Acc.	7											
	Usage individuel	Acc.	14											
	Faciliter l'usage	Acc.		1	1			1	3	1				
	Désordre, scandale ou danger dans un espace public	Acc.				1								
		Sous-total	21	1	1	1		1	3	1				
Importation et exportation		Acc.	7		4	2	1	9		3	1	2	2	
		Sous-total	7		4	2	1	9		3	1	2	2	
Fabrication		Acc.			3	3			2		1	1		
		Sous-total			3	3			2		1	1		
Commerce		Acc.	7	8	7	5	5	6	1	4	6	6	4	4
		Sous-total	7	8	7	5	5	6	1	4	6	6	4	4
Autres		Acc.			1	1	1		3					
		Sous-total			1	1	1		3					
		Total	46	44	43	53	41	41	27	21	32	36	44	20

Législation sur les étrangers

			2000	2015	2016	2017	2018	2019	2020	2021	2022	2023	2024	2025
Transmigration illégale	Accès au territoire	Acc.						2		2			3	1
	Séjour	Acc.			1	1	4	1		2	4	2		
	Éloignement	Acc.							1					
	Pas de port de documents d'identité ou de voyage	Acc.				1		1						
		Sous-total			1	2	4	4	1	4	4	2	3	1
Autres		Acc.								1				
		Sous-total								1				
		Total			1	2	4	4	1	5	4	2	3	1



Environnement

			2000	2015	2016	2017	2018	2019	2020	2021	2022	2023	2024	2025
Déchets	Déchets par professionnel	Acc.			1									
	Déchets par particulier	Acc.			1	1	2	2	5	3	5	2	8	2
	Déchets par personne indéterminée	Acc.	1											
		Tent.	1											
		Sous-total	2		2	1	2	2	5	3	5	2	8	2
Autres que déchets	Urbanisme	Acc.					1							
	Bruit	Acc.								2				
	Pollution de l'eau	Acc.			1				1					
	Pollution du sol	Acc.								1				
	Autres nuisances en matière d'environnement	Acc.	2		1									
		Sous-total	2			2	1		1	3				
Biodiversité / Faune et flore	Bien-être animal	Acc.	5		1	1	2	1	4	1	5	2	1	1
	Protection de la nature	Acc.		1		1				1			2	
	Destruction d'animaux	Acc.	1						1					
	Santé des animaux	Acc.									1			
	Autres	Tent.	1											
		Sous-total	7	1	1	2	2	1	5	2	6	2	3	1
		Total	11	1	3	5	5	3	11	8	11	4	11	3



Armes et explosifs

			2000	2015	2016	2017	2018	2019	2020	2021	2022	2023	2024	2025
Détention illégale	Arme à feu	Acc.		6	3	4	10	8	11	3	1	1	8	5
	Arme blanche ou non à feu	Acc.		2	3	7	10	4	3			8	10	1
	Munition	Acc.		2			2	1			1			1
	Sous-total			10	6	11	22	13	14	3	2	9	18	7
Port / transport illégal	Arme à feu	Acc.		1		1			2			1		1
	Arme blanche ou non à feu	Acc.		3	3	4	5	4	4	6	2	4	8	1
	Munition	Acc.		2										
	Non spécifié	Acc.	5											
Sous-total		5	6	3	5	5	4	6	6	2	5	8	2	
Commerce illégal	Arme à feu	Acc.					1							
	Arme blanche ou non à feu	Acc.											1	
	Sous-total					1							1	
Autre	Numéro de série	Acc.											1	
	Stockage	Acc.							1					
	Sous-total								1				1	
Total		5	16	9	16	28	17	21	9	4	14	28	9	

Protection de la personne

			2000	2015	2016	2017	2018	2019	2020	2021	2022	2023	2024	2025
Discrimination	Incitation à la discrimination	Acc.											2	1
	Racisme et xénophobie	Acc.	2	2			1		1	1	1	1		
	Fondée sur son orientation sexuelle (homophobie)	Acc.						1		1			1	
	Fondée sur conviction religieuse ou philosophique	Acc.											1	
	Autre discrimination	Acc.					2	1						
Sous-total		2	2			3	2	1	2	1	3	2	1	
Protection de la vie privée		Acc.	1	1	1									
	Sous-total		1	1	1									
Caméras de surveillance		Acc.				1							1	
	Sous-total				1							1		
Droit à l'image		Acc.								2	1		1	
	Sous-total									2	1		1	
Total		3	3	1	2	3	2	1	4	2	4	3	1	



Florenville

Infraction Lois spéciales

Hormones et dopage

		2000	2015	2016	2017	2018	2019	2020	2021	2022	2023	2024	2025
Usage	Acc.						1						
	Sous-total:						1						
	Total:						1						

Sécurité privée

		2000	2015	2016	2017	2018	2019	2020	2021	2022	2023	2024	2025
Entreprises de gardiennage / de sécurité	Acc.	1											
	Sous-total:	1											
	Total:	1											

Protection de la jeunesse

		2000	2015	2016	2017	2018	2019	2020	2021	2022	2023	2024	2025
Législation sur l'obligation scolaire	Acc.			2					1				
	Sous-total:			2					1				
Législation sur la protection de la jeunesse	Acc.	3	3	1	6	8	10	12	10	18	6	5	3
	Sous-total:	3	3	1	6	8	10	12	10	18	6	5	3
Non spécifié	Acc.	2											
	Sous-total:	2											
	Total:	5	3	3	6	8	10	12	11	18	6	5	3



Code pénal social

		2000	2015	2016	2017	2018	2019	2020	2021	2022	2023	2024	2025
Harcèlement au travail	Acc.			1	1		2			1		1	
	Sous-total:			1	1		2			1		1	
Mise en danger du travailleur	Acc.												1
	Sous-total:												1
Fraude sociale aux cotisations (travail au noir)	Acc.		1	1		1		1	1		1		
	Sous-total:		1	1		1		1	1		1		
Sécurité sociale	Acc.	1											
	Sous-total:	1											
Infr. contre foi publique en droit pénal social	Acc.					2							2
	Sous-total:					2							2
Escroquerie en droit pénal social	Acc.		1	1				1		1			
	Tent.						1						
	Sous-total:		1	1			1	1		1			
Autres	Acc.												1
	Sous-total:												1
	Total:	1	2	3	1	3	3	2	1	2	1	1	4

Ivresse et alcool

		2000	2015	2016	2017	2018	2019	2020	2021	2022	2023	2024	2025
Ivresse publique	Acc.	2		1	2	4	2	6	6	6	2	2	3
	Sous-total:	2		1	2	4	2	6	6	6	2	2	3
Heure de fermeture d'établiss. hôteliers	Acc.		4	1									
	Sous-total:		4	1									
Servir de l'alcool à une personne ivre	Acc.											1	
	Sous-total:											1	
	Total:	2	4	2	2	4	2	6	6	6	2	3	3



Registre de population

		2000	2015	2016	2017	2018	2019	2020	2021	2022	2023	2024	2025
	Acc.	1	2		1	1	1	2	2		2	1	
	Sous-total:	1	2		1	1	1	2	2		2	1	
	Total:	1	2		1	1	1	2	2		2	1	

Carte d'identité

		2000	2015	2016	2017	2018	2019	2020	2021	2022	2023	2024	2025
Autres	Acc.	1						1					
	Sous-total:	1						1					
	Total:	1						1					

Santé publique

		2000	2015	2016	2017	2018	2019	2020	2021	2022	2023	2024	2025
Art de guérir, art infirmier, etc.	Acc.							1					
	Sous-total:							1					
Politique de la santé	Acc.							1					
	Sous-total:							1					
Refus ou négligence respect mesures	Acc.							47	8				
	Sous-total:							47	8				
Autres	Acc.							6					
	Sous-total:							6					
	Total:							55	8				



Travail

		2000	2015	2016	2017	2018	2019	2020	2021	2022	2023	2024	2025
Règlement général protection du travail	Acc.							1					
	Sous-total:							1					
Commerce ambulant	Acc.	1	1			1					1		
	Sous-total:	1	1			1					1		
Fraude sociale aux cotisations (travail au noir)	Acc.			1		1				1			
	Sous-total:			1		1				1			
Non spécifié	Acc.											1	
	Sous-total:											1	
Autres	Acc.	2										2	
	Sous-total:	2										2	
	Total:	3	1	1		2		1		1	1	3	

Protection des revenus publics

		2000	2015	2016	2017	2018	2019	2020	2021	2022	2023	2024	2025
Fraude sociale aux allocations	Acc.				1		1						
	Sous-total:				1		1						
	Total:				1		1						

Pratiques commerciales

		2000	2015	2016	2017	2018	2019	2020	2021	2022	2023	2024	2025
Pratiques du marché et protection du consommateur	Acc.	1											
	Sous-total:	1											
Autres	Acc.		1			2							
	Sous-total:		1			2							
	Total:	1	1			2							



Code pénal militaire et milice

		2000	2015	2016	2017	2018	2019	2020	2021	2022	2023	2024	2025
Code pénal militaire	Acc.				1								
	Sous-total:				1								
	Total:				1								

Autres lois spéciales

		2000	2015	2016	2017	2018	2019	2020	2021	2022	2023	2024	2025
Transport	Acc.		1										
	Sous-total:		1										
Energie	Acc.							1					
	Sous-total:							1					
Infractions Loi police chemins de fer	Acc.						2						
	Sous-total:						2						
Autres	Acc.							1				1	
	Sous-total:							1				1	
	Total:		1				2	2				1	

STATISTIQUES POLICIERES DE CRIMINALITE

LIEU DE PERPETRATION: COMMUNE

Florenville

***ANNEXE III: DETAIL
FIGURES CRIMINELLES / PHENOMENES***



Florenville

FC Vol moyen de transport

		2000	2015	2016	2017	2018	2019	2020	2021	2022	2023	2024	2025
Vol de voiture	Acc.	9	5	4	6	2	8	2	1	3	6	6	1
	Tent.	7		3						1	1	2	2
	Total	16	5	7	6	2	8	2	1	4	7	8	3
Vol de moto	Acc.			1				1		3			
	Total			1				1		3			
Vol dans les garages	Acc.		1	1	2		1						
	Total		1	1	2		1						
Vol de vélomoteur	Acc.	1	1	1						2	1		
	Total	1	1	1						2	1		
Vol de vélo	Acc.	8	1	1	5	1	2	1	1	2	3	1	
	Total	8	1	1	5	1	2	1	1	2	3	1	

FC Cambriolage

		2000	2015	2016	2017	2018	2019	2020	2021	2022	2023	2024	2025
Cambriolage dans habitation	Acc.	12	12	6	8	8	13	11	6	8	7	6	1
	Tent.	10	6	5	2	2	3	3	5	8	4	6	4
	Total	22	18	11	10	10	16	14	11	16	11	12	5
Cambriolage ds entreprise ou commerce	Acc.	10	4	5	11	4	6	6	2	2	2	1	2
	Tent.	1		3	1	1	1	1	1	2		1	
	Total	11	4	8	12	5	7	7	3	4	2	2	2
Cambriolage ds service public ou bâtiment administ	Acc.	2	4	2	3		2			2			
	Tent.	1	1	4		1					1		
	Total	3	5	6	3	1	2			2	1		
Cambriolage dans bâtiment (total)	Acc.	24	20	13	22	12	20	17	8	12	9	7	3
	Tent.	12	7	12	3	4	4	4	6	10	5	7	4
	Total	36	27	25	25	16	24	21	14	22	14	14	7

FC Vol autre



FC Vol autre

		2000	2015	2016	2017	2018	2019	2020	2021	2022	2023	2024	2025
Vol à main armée	Acc.	1	1						1				1
	Tent.	2							2				
	Total	3	1						3				1
Vol avec violence sans arme	Acc.	1	2	2	1	3		2	2	2	1	3	
	Tent.					1	1	1	1	2		1	
	Total	1	2	2	1	4	1	3	3	4	1	4	
Vol dans ou sur un véhicule	Acc.	15	7	7	4	5	12	1	1	3	3	3	
	Tent.	6		4	3		1					1	
	Total	21	7	11	7	5	13	1	1	3	3	4	
Vol d'armes et explosifs	Acc.	2	3		3		3					2	
	Total	2	3		3		3					2	
Arrachage de sac à main	Acc.		1								1		
	Total		1								1		
Vol à l'arraché	Acc.	1	1		1						1	1	
	Tent.					1	1		1				
	Total	1	1		1	1	1		1		1	1	
Vol à la tire	Acc.	1	3	3			3	2					
	Total	1	3	3			3	2					
Vol à l'étalage	Acc.		5	11	19	20	18	7	10	21	16	22	8
	Tent.				1		1						
	Total		5	11	20	20	19	7	10	21	16	22	8
Vol par ruse	Acc.	1	1	1	2	1	3			2	2	4	1
	Tent.	1										1	
	Total	2	1	1	2	1	3			2	2	5	1
Vol de métaux	Acc.	1	1	2	1	2	2						2
	Total	1	1	2	1	2	2						2



FC Vol autre

		2000	2015	2016	2017	2018	2019	2020	2021	2022	2023	2024	2025
Vol sur les chantiers	Acc.	2	1	2		2	2	2	1	2		1	
	Total	2	1	2		2	2	2	1	2		1	
Vol d'animaux	Acc.	2	1		3	1	1		2		1		2
	Total	2	1		3	1	1		2		1		2
Vol de cargaison	Acc.				1								
	Tent.			1									
	Total			1	1								

Criminalité ICT

		2000	2015	2016	2017	2018	2019	2020	2021	2022	2023	2024	2025
Fraude de cartes de paiements	Acc.						5	2	1		1	1	
	Total						5	2	1		1	1	
Phishing	Acc.									3	1	6	7
	Tent.											1	
	Total									3	1	7	7
Ransomware	Acc.						1						
	Total						1						



FC Autre

		2000	2015	2016	2017	2018	2019	2020	2021	2022	2023	2024	2025
Violence contre les métiers d'intérêt général	Acc.	1		1						1	3	1	
	Total	1		1						1	3	1	
Viol collectif	Acc.								1				
	Total								1				
Graffiti	Acc.		2	3		1		2		1	1	2	
	Total		2	3		1		2		1	1	2	
Dégradation de voiture	Acc.	3	25	35	38	23	21	12	24	19	18	15	5
	Total	3	25	35	38	23	21	12	24	19	18	15	5
Rixe au couteau	Acc.								1		2		
	Total								1		2		



PH Violence intrafamiliale (VIF)

		2000	2015	2016	2017	2018	2019	2020	2021	2022	2023	2024	2025
VIF: physique, dans le couple	Acc.	5	11	11	17	13	10	16	15	7	21	15	11
	Tent.	1											
	Total	6	11	11	17	13	10	16	15	7	21	15	11
VIF: physique, envers des descendants	Acc.		1			2	3	2	1	2			3
	Total		1			2	3	2	1	2			3
VIF: physique, envers d'autres membres	Acc.	19	3	4	1	4	3	6	4	3	4		3
	Total	19	3	4	1	4	3	6	4	3	4		3
VIF: sexuelle, dans le couple	Acc.										2		
	Total										2		
VIF: sexuelle, envers des descendants	Acc.								1				
	Total								1				
VIF: psychique, dans le couple	Acc.	7	10	18	7	12	10	18	10	1	6	5	
	Total	7	10	18	7	12	10	18	10	1	6	5	
VIF: psychique, envers des descendants	Acc.					1			1	1	1		
	Total					1			1	1	1		
VIF: psychique, envers d'autres membres	Acc.				2		1			1	4	2	1
	Total				2		1			1	4	2	1
VIF: économique, dans le couple	Acc.			1	2	1	2		2		2	1	
	Total			1	2	1	2		2		2	1	
VIF: économique, envers d'autres membres	Acc.				5	7	2	1	1	2	2	2	1
	Tent.												
	Total	1			5	7	2	1	1	2	2	2	1

PH Hormones et dopage

		2000	2015	2016	2017	2018	2019	2020	2021	2022	2023	2024	2025
Dopage humain	Acc.					1	1						
	Total					1	1						



PH Drogues

		2000	2015	2016	2017	2018	2019	2020	2021	2022	2023	2024	2025
Vente de cocaïne	Acc.				3	1	1			2	2	1	1
	Total				3	1	1			2	2	1	1
Import-export de cocaïne	Acc.						1				2	1	
	Total						1				2	1	
Import-export de drogues synthétiques	Acc.										1		
	Total										1		
Vente de drogues synthétiques	Acc.		3	1		1	1			1	2		
	Total		3	1		1	1			1	2		
Production de cannabis (culture)	Acc.			1	3			1		1	1		
	Total			1	3			1		1	1		
Import-export d'héroïne	Acc.								1			1	
	Total								1			1	
Vente-traffic d'héroïne	Acc.											1	
	Total											1	

PH Trafic d'armes

		2000	2015	2016	2017	2018	2019	2020	2021	2022	2023	2024	2025
Commerce et production d'arme à feu et mun.	Acc.					1						1	
	Total					1						1	
Commerce et production d'arme non à feu	Acc.											1	
	Total											1	

PH Traite des êtres humains

		2000	2015	2016	2017	2018	2019	2020	2021	2022	2023	2024	2025
TEH - exploitation économique	Acc.		1			1						1	
	Total		1			1						1	
TEH - exploitation sexuelle	Acc.								3	1		1	
	Total								3	1		1	



PH Violence dans l'espace public

		2000	2015	2016	2017	2018	2019	2020	2021	2022	2023	2024	2025
Violence physique (transport public)	Acc.							1		2	2	1	1
	Total							1		2	2	1	1
Violence physique (voie publique)	Acc.	5	12	13	12	14	18	12	19	19	17	14	6
	Tent.	1			1						1	1	2
	Total	6	12	13	13	14	18	12	19	19	18	15	8
Violence physique (autre endroit public)	Acc.	1	1	2		2			1	4	2		1
	Total	1	1	2		2			1	4	2		1
Violence physique (endroit accessible au public)	Acc.	6	6	6	5	11	2	8	4	13	4	5	4
	Tent.											1	
	Total	6	6	6	5	11	2	8	4	13	4	6	4
Violence sexuelle (transport public)	Acc.								1	1			
	Total								1	1			
Violence sexuelle (voie publique)	Acc.			1	2	2				2		1	
	Total			1	2	2				2		1	
Violence sexuelle (autre endroit public)	Acc.					1	1	1					
	Total					1	1	1					
Violence sexuelle (endroit accessible au public)	Acc.	1	1		1	3			1	2	1	3	
	Total	1	1		1	3			1	2	1	3	
Violence psychique (transport public)	Acc.		1					2		1	2	2	
	Total		1					2		1	2	2	
Violence psychique (voie publique)	Acc.	6	12	10	14	20	13	15	16	14	17	15	5
	Tent.	1											
	Total	7	12	10	14	20	13	15	16	14	17	15	5
Violence psychique (autre endroit public)	Acc.	1		2	3	1		1	2	2	3		
	Total	1		2	3	1		1	2	2	3		
Violence psychique (endroit accessible au public)	Acc.	3	4	4	8	8	6	3	7	8	4	4	1
	Total	3	4	4	8	8	6	3	7	8	4	4	1



PH Violence dans l'espace public

		2000	2015	2016	2017	2018	2019	2020	2021	2022	2023	2024	2025
Vol à main armée (voie publique)	Acc.		1										
	Tent.								2				
	Total		1						2				
Vol avec violence sans arme (voie publique)	Acc.		1	2	1	1					1	1	
	Tent.					1	1	1	1				
	Total		1	2	1	2	1	1	1		1	1	
Vol avec violence sans arme (autre endroit public)	Acc.									1			
	Tent.												
	Total									1			
Vol avec violence sans arme (endr. acces. au pub.)	Acc.					1		1		1		2	
	Tent.												
	Total					1		1		1		2	

PH Autre

		2000	2015	2016	2017	2018	2019	2020	2021	2022	2023	2024	2025
Faux policiers	Acc.												1
	Tent.												
	Total												1
Terrorisme, extrémisme et radicalisme	Acc.								1				
	Tent.												
	Total								1				
Cyberharcèlement	Acc.		1	2	2	2	2	2		1	10	16	4
	Tent.												
	Total		1	2	2	2	2	2		1	10	16	4
Fraude à l'identité	Acc.	1	7	3	1	3	1	6		5	13	7	4
	Tent.										1		
	Total	1	7	3	1	3	1	6		5	14	7	4

STATISTIQUES POLICIERES DE CRIMINALITE

LIEU DE PERPETRATION: COMMUNE

Florenville

***ANNEXE IV: FAITS ENREGISTRES
NON CRIMINELS***



Florenville

Faits non criminels

Maladies / Décès / Disparition

	2000	2015	2016	2017	2018	2019	2020	2021	2022	2023	2024	2025
Suicide	1	3	2	8	6	5	6	7	3		2	2
Personne malade	4		1	3	6	3	2	6	7	2	5	2
Décès suspect				2								2
Décès naturel	2	2	2	1		1	1	3	1	5	2	1
Disparition (personne disparue)	8		3	3	5	2	2	4	3	4	3	1
Accident (sauf roulage)	1		2	2	2	3		2	3			
Cadavre non identifié						2						
Sécurité des travailleurs (accident du travail)												1
Total	16	5	10	19	19	16	11	22	17	11	12	9

Appels

	2000	2015	2016	2017	2018	2019	2020	2021	2022	2023	2024	2025
Alarme	2											
Appels	2	1		1					2	1	1	
Total	4	1		1					2	1	1	

Problèmes sociaux

	2000	2015	2016	2017	2018	2019	2020	2021	2022	2023	2024	2025
Différends familiaux	8	17	8	12	5	10	17	11	12	10	18	19
Différend (pas de coups)	10	6	6	10	9	8	6	16	18	15	6	5
Affaire civile	11	3	1		1	1	2	1	3	2	2	2
Protection de la jeunesse	9	4	6	3			3	4	7	1	3	1
Autres	8	1	2					1			2	
Total	46	31	23	25	15	19	28	33	40	28	31	27



Catastrophes

	2000	2015	2016	2017	2018	2019	2020	2021	2022	2023	2024	2025
Dégâts tempête					1							
Total					1							

Ordre public

	2000	2015	2016	2017	2018	2019	2020	2021	2022	2023	2024	2025
Troubles	1	2	1	1	2	1	1	4	6	3	1	5
Autres	1		1									
Total	2	2	2	1	2	1	1	4	6	3	1	5

Agissements suspects

	2000	2015	2016	2017	2018	2019	2020	2021	2022	2023	2024	2025
	3	3	2	10	3	9	4	3	7	2	6	
Total	3	3	2	10	3	9	4	3	7	2	6	

Objets trouvés

	2000	2015	2016	2017	2018	2019	2020	2021	2022	2023	2024	2025
		1	1		1	1		1		2		1
Total		1	1		1	1		1		2		1

Objets perdus

	2000	2015	2016	2017	2018	2019	2020	2021	2022	2023	2024	2025
	26	124	142	145	149	139	92	112	108	99	90	42
Total	26	124	142	145	149	139	92	112	108	99	90	42



Autres non-infractions

	2000	2015	2016	2017	2018	2019	2020	2021	2022	2023	2024	2025
Ordonnance de capture			1	2	1	1			1			
Non-respect des conditions			1	1	1	6	3		1	1	2	2
Procès-verbal d'information	8	6	4	6	4	8	5	4	8	1	4	2
Notification		4	8	2	5		4	4	8	8	9	3
Dégradation involontaire câbles (non-télécom)										1		
Comportement lié à une radicalisation violente								1				
Demande signalement surveillance électronique									3	4	5	4
Fonction de contrôle armes	1			1	2		1	10	9	5	25	8
Non spécifié							1					
Autres non infractions	3											
Total	12	10	14	12	13	15	14	19	30	20	45	19