

STATISTIQUES POLICIERES DE CRIMINALITE

LIEU DE PERPETRATION: COMMUNE

Erezée

2000 - 1er Semestre 2025

Police fédérale - DGRIDRIIBIPOL

STATISTIQUES POLICIERES DE CRIMINALITE

LIEU DE PERPETRATION: COMMUNE

Erezée

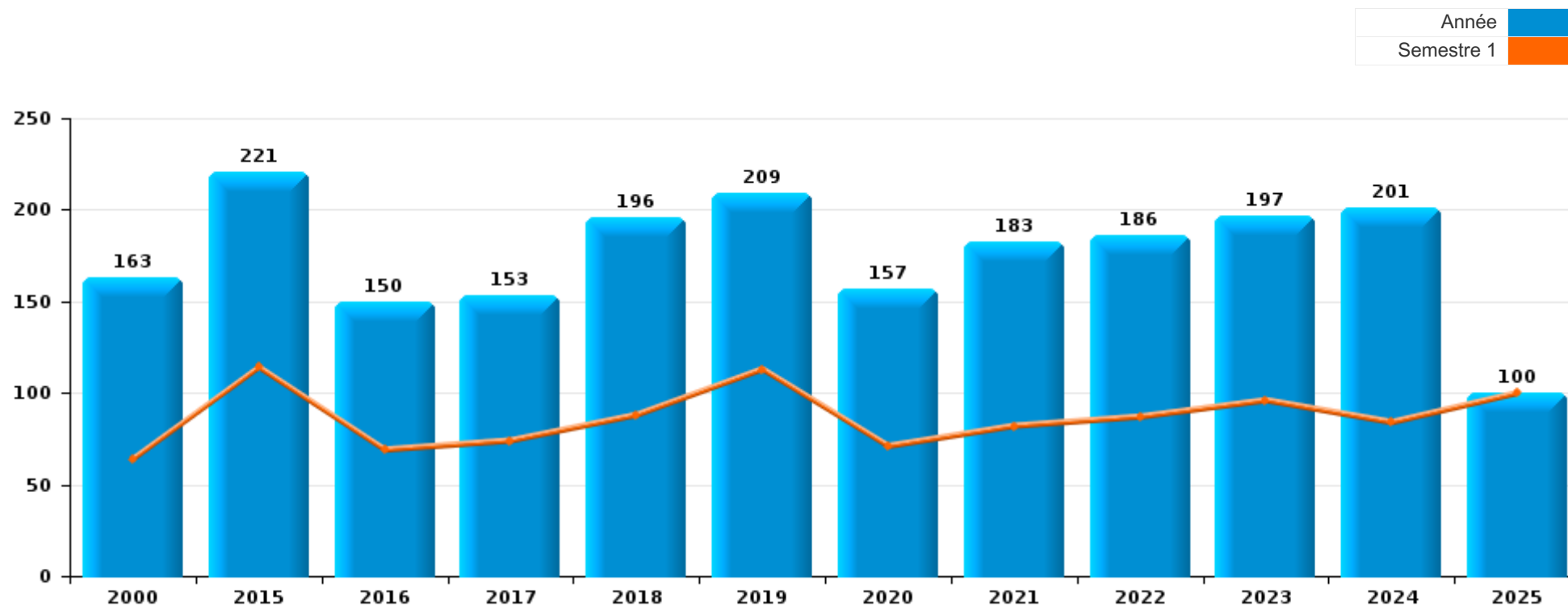
PARTIE I : INFRACTIONS JUDICIAIRES

CRIMINALITE ENREGISTREE COMMISE AU NIVEAU DE LA COMMUNE



Erezée

	2000	2015	2016	2017	2018	2019	2020	2021	2022	2023	2024	2025
Nombre total des délits	163	221	150	153	196	209	157	183	186	197	201	100



FPF/DGR/DRI/BIPOL - Statistiques policières de criminalité (date de clôture: 31/10/2025)

Les données pour les années 2001 jusqu'à 2014 ne sont plus publiées mais restent disponibles sur demande auprès du service BIPOL.

Les données pour 2025 ne concernent que le 1er semestre.



Erezée

	2000	2015	2016	2017	2018	2019	2020	2021	2022	2023	2024	2025
Vol et extorsion	59	73	56	44	72	80	31	33	39	34	35	13
Infr. contre l'intégrité physique	13	21	14	25	27	20	17	21	27	23	21	19
Dégradation de la propriété	44	24	13	17	22	11	14	23	19	8	15	7
Fraude	2	14	4	14	8	18	8	16	25	45	27	16
Infr. contre autres valeurs morales et sentiments	2	17	7	12	11	9	10	17	15	16	17	13
Infr. contre la sécurité publique	11	10	7	12	13	7	7	12	11	8	25	10
Législation sur les étrangers	1	20	8	10	12	11	6	9	7	5	5	4
Registre de population	2	11	9	2	3	15	2	6	10	11	11	4
Infr. contre les moeurs	3	1	4	1	6	4	4	10	3	3	7	2
Drogues	2	6	7		3	1	7	5	5	5	5	
Infr. contre la famille	2	4	6	1	6	8	13	3	3			
Armes et explosifs	2	5	3	5	2	9	3		1	10	5	
Criminalité informatique		1		1		6	4	4	9	5	10	4
Santé publique	1						20	7				
Infr. contre la foi publique	2	5	3	1		2	2	1	1	3	6	1
Environnement	5	5	1	2	2	2	2	1		4	1	1
Protection de la jeunesse		2	1		2	1	1	7	2	6	3	
Infr. relative au statut juridique de l'enfant	1	2	5	4	2	2	1	1	2		3	
Ivresse et alcool					1	2		2	4	1	1	
Contravention Code pénal	9				1							
Protection de la personne				1			1			4		3
Code pénal social					1		2			2	2	1
Infr. contre l'autorité publique			1				1		2	3	1	
Travail	1						1	2	1			1
Infr. contre la liberté individuelle			1	1	1	1						
Autres lois spéciales					1			1				1
Exercice illégal de l'autorité publique	1							1				
Code pénal militaire et milice											1	
Marchand de sommeil								1				
Pratiques commerciales										1		
Sous-total	163	221	150	153	196	209	157	183	186	197	201	100
Contravention règlement policier local		11	4	3	8	4	7	7	3	3	3	1
Sous-total		11	4	3	8	4	7	7	3	3	3	1
Total	163	232	154	156	204	213	164	190	189	200	204	101

PPF/DGR/DRI/BIPOL - Statistiques policières de criminalité (date de clôture: 31/10/2025)

Les données pour les années 2001 jusqu'à 2014 ne sont plus publiées mais restent disponibles sur demande auprès du service BIPOL.

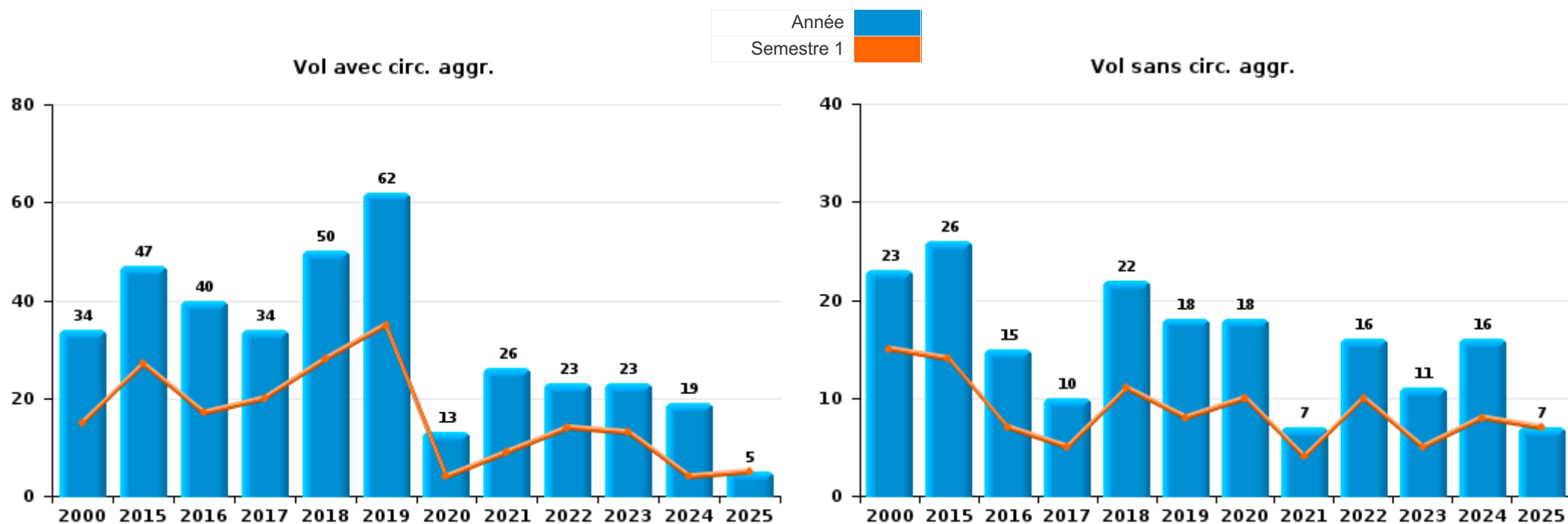
Les données pour 2025 ne concernent que le 1er semestre.



I.1. Catégorie des infractions : Vol et extorsion (top 5 des infractions au niveau national 2024)

Erezée

	2000	2015	2016	2017	2018	2019	2020	2021	2022	2023	2024	2025
Vol avec circ. aggr.	34	47	40	34	50	62	13	26	23	23	19	5
Vol sans circ. aggr.	23	26	15	10	22	18	18	7	16	11	16	7
Vol non spécifié	2		1									
Extorsion												1
Total	59	73	56	44	72	80	31	33	39	34	35	13





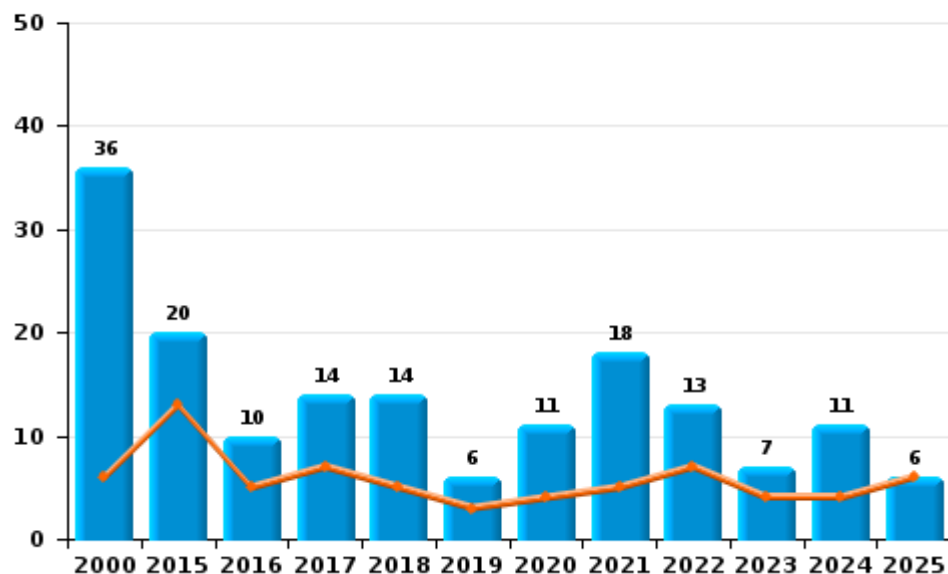
I.2. Catégorie des infractions : Dégradation de la propriété (top 5 des infractions au niveau national 2024)

Erezée

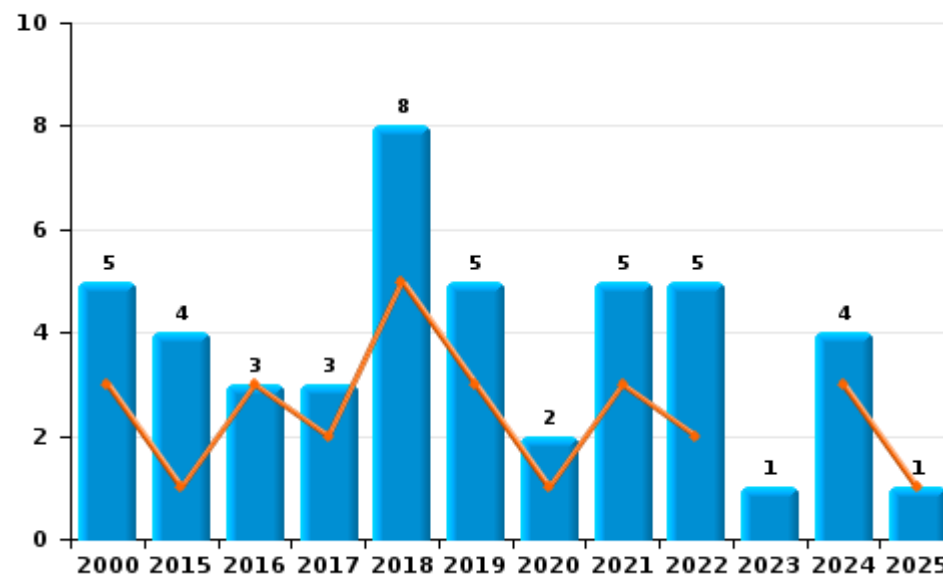
	2000	2015	2016	2017	2018	2019	2020	2021	2022	2023	2024	2025
Vandalisme	36	20	10	14	14	6	11	18	13	7	11	6
Incendie involontaire	4	4	1	3	6	4	2	3	4	1	4	1
Incendie volontaire	1		2		2	1		2	1			
Destruction, dénaturation, dégradation	3						1		1			
Total	44	24	13	17	22	11	14	23	19	8	15	7

Année ■
Semestre 1 ■

Vandalisme



Incendie

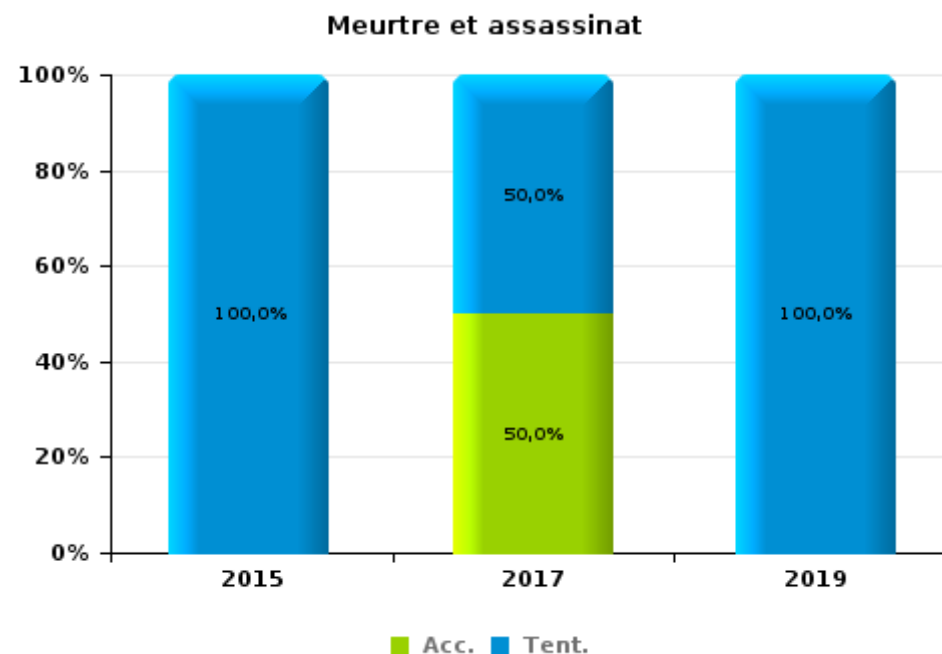
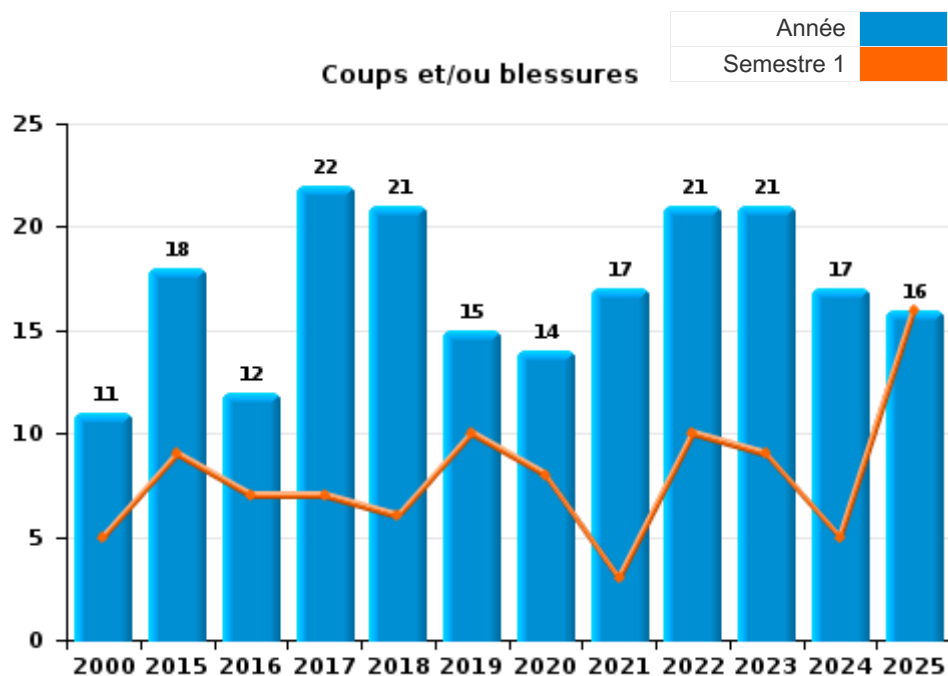




I.3. Catégorie des infractions : Infr. contre l'intégrité physique (top 5 des infractions au niveau national 2024)

Erezée

	2000	2015	2016	2017	2018	2019	2020	2021	2022	2023	2024	2025
Coups et/ou blessures	11	18	12	22	21	15	14	17	21	21	17	16
Autres	2	1	2	1	6	3	3	4	6	2	4	3
Meurtre et assassinat		2		2		2						
Total	13	21	14	25	27	20	17	21	27	23	21	19





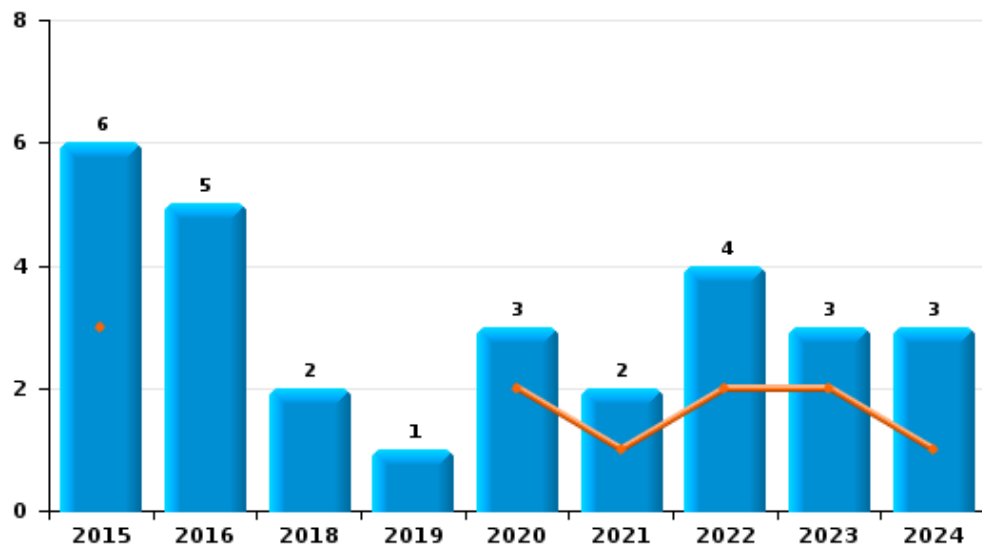
I.4. Catégorie des infractions : Drogues (top 5 des infractions au niveau national 2024)

Erezée

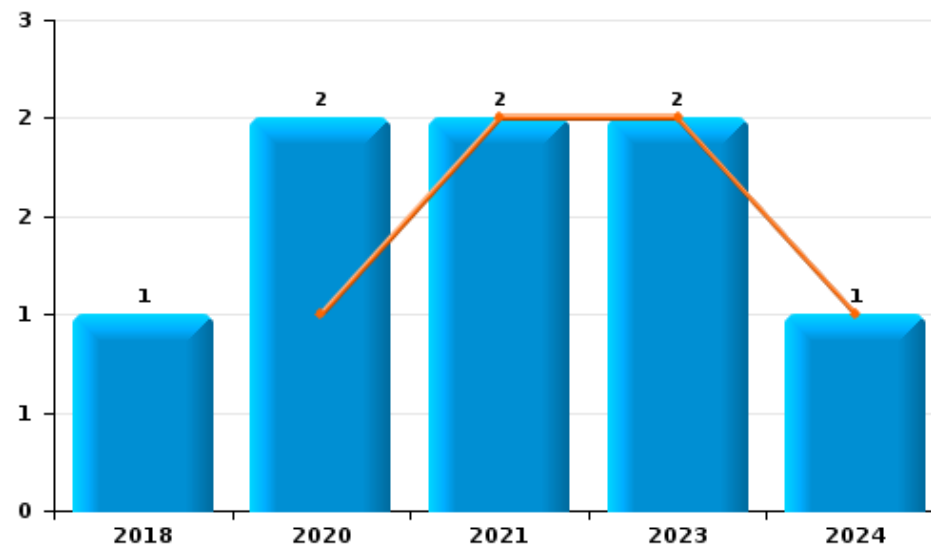
	2000	2015	2016	2017	2018	2019	2020	2021	2022	2023	2024	2025
Détention		6	5		2	1	3	2	4	3	3	
Commerce					1		2	2		2	1	
Usage	2						1	1	1			
Fabrication			1				1				1	
Importation et exportation			1									
Total	2	6	7		3	1	7	5	5	5	5	



Détention



Commerce





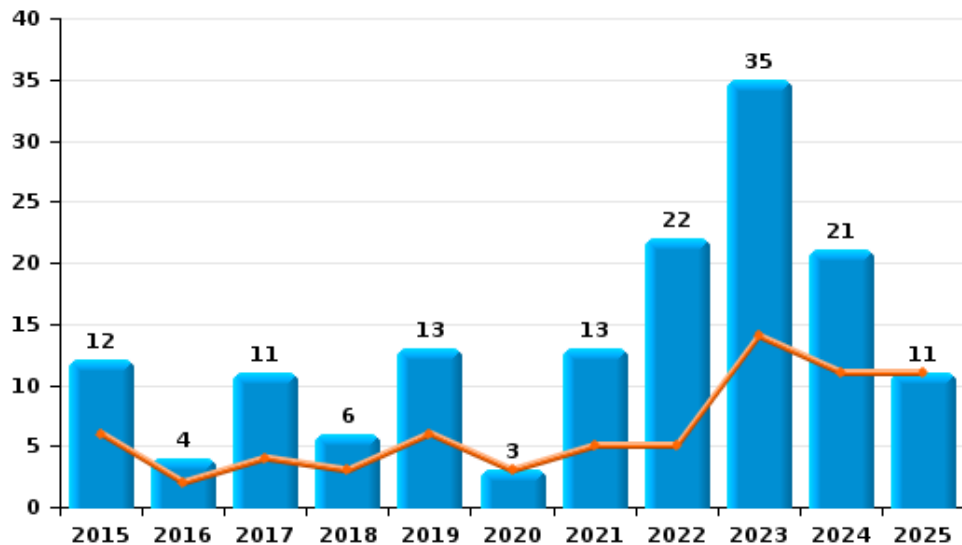
I.5. Catégorie des infractions : Fraude (top 5 des infractions au niveau national 2024)

Erezée

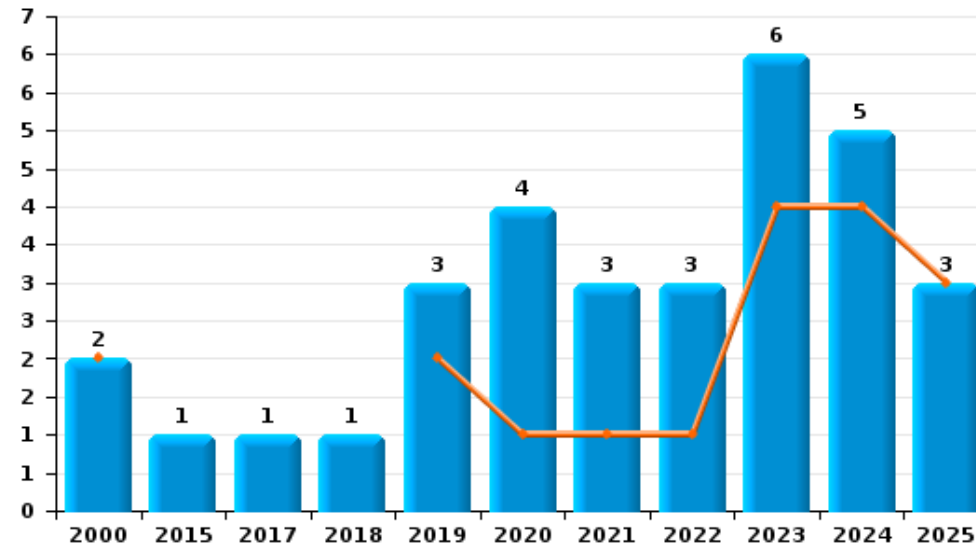
	2000	2015	2016	2017	2018	2019	2020	2021	2022	2023	2024	2025
Escoquerie		12	4	11	6	13	3	13	22	35	21	11
Abus de confiance et infr. apparentées	2	1		1	1	3	4	3	3	6	5	3
Détournement et destruction frauduleuse		1		1	1	1					1	1
Fraudes: Autres				1			1			1		1
Recel										3		
Grivèlerie						1						
Total	2	14	4	14	8	18	8	16	25	45	27	16



Escoquerie



Abus de confiance et infr. apparentées



FPF/DGR/DRI/BIPOL - Statistiques policières de criminalité (date de clôture: 31/10/2025)
 Les données pour les années 2001 jusqu'à 2014 ne sont plus publiées mais restent disponibles sur demande auprès du service BIPOL.
 Les données pour 2025 ne concernent que le 1er semestre.

STATISTIQUES POLICIERES DE CRIMINALITE

LIEU DE PERPETRATION: COMMUNE

Erezée

PARTIE II : FIGURES CRIMINELLES / PHENOMENES



Erezée

FC Vol moyen de transport

	2000	2015	2016	2017	2018	2019	2020	2021	2022	2023	2024	2025
Vol de voiture	2	3	5	2	2	2	1	1	1		1	
Vol de moto		2	1	1	1	1						
Carjacking			1		1							
Vol dans les garages						1					1	
Vol de vélomoteur		1				1	1					
Vol de vélo	2		2	1	3	1	1		1		1	1

FC Cambriolage

	2000	2015	2016	2017	2018	2019	2020	2021	2022	2023	2024	2025
Cambriolage dans habitation	7	21	18	19	20	48	6	8	6	11	15	2
Cambriolage ds entreprise ou commerce	7	3	1	3	1	1	1	1	1	3	1	
Cambriolage ds service public ou bâtiment administ	3	3	5		1	4		1			2	
Cambriolage dans bâtiment (total)	17	27	24	21	22	53	7	10	7	14	18	2

FC Vol autre

	2000	2015	2016	2017	2018	2019	2020	2021	2022	2023	2024	2025
Vol à main armée					1							
Vol avec violence sans arme		1	2		1	1			2			1
Vol dans ou sur un véhicule	12	9	9	2	2	5	4	2	6	2	1	2
Vol d'armes et explosifs					2	2		1		1	1	1
Vol à l'arraché			1			1						
Vol à la tire	3	1		1			1					1
Vol de métaux			2		3			2	5	1		1
Vol sur les chantiers	2	1			2	2				1		
Home-invasion					1							
Vol d'animaux	2	1		1	2		1					



Criminalité ICT

	2000	2015	2016	2017	2018	2019	2020	2021	2022	2023	2024	2025
Fraude de cartes de paiements		1				4		1		2		
Shouldersurfing						3						

FC Autre

	2000	2015	2016	2017	2018	2019	2020	2021	2022	2023	2024	2025
Violence contre les métiers d'intérêt général					1				1	1		
Viol collectif												1
Graffiti								2		1	1	
Dégradation de voiture	4	11	3	4	5	2	3	9	5	2	4	3
Rixe au couteau				1								

PH Violence intrafamiliale (VIF)

	2000	2015	2016	2017	2018	2019	2020	2021	2022	2023	2024	2025
VIF: physique, dans le couple		2	3	13	6	4	7	2	5	9	9	2
VIF: physique, envers des descendants			1		1	1			2	1	1	3
VIF: physique, envers d'autres membres		1		2	1			2	2		3	
VIF: sexuelle, dans le couple								1				
VIF: sexuelle, envers des descendants								1				
VIF: psychique, dans le couple	2	4	10	5	8	8	15	4	5		7	1
VIF: psychique, envers d'autres membres					1	1		1				
VIF: économique, dans le couple		1	1			1			1			
VIF: économique, envers d'autres membres	1	2	3		1	2						

PH Drogues

	2000	2015	2016	2017	2018	2019	2020	2021	2022	2023	2024	2025
Vente de cocaïne					1						1	
Production de cannabis (culture)			1								1	



PH Trafic d'armes

	2000	2015	2016	2017	2018	2019	2020	2021	2022	2023	2024	2025
Commerce et production d'arme à feu et mun.										1		

PH Traite des êtres humains

	2000	2015	2016	2017	2018	2019	2020	2021	2022	2023	2024	2025
TEH - exploitation sexuelle								1	1			

PH Violence dans l'espace public

	2000	2015	2016	2017	2018	2019	2020	2021	2022	2023	2024	2025
Violence physique (transport public)					1							
Violence physique (voie publique)	3	2	4	1	4	4	1	3	3	2	3	4
Violence physique (autre endroit public)		1					2					
Violence physique (endroit accessible au public)	5	7	1	3		3	1	1	3	2	1	2
Violence sexuelle (voie publique)							1					
Violence sexuelle (autre endroit public)											1	1
Violence sexuelle (endroit accessible au public)	1		1		3			1		2		
Violence psychique (transport public)										1		
Violence psychique (voie publique)	1	1	2	3	1	1	2	3	1		4	1
Violence psychique (autre endroit public)			1						1			
Violence psychique (endroit accessible au public)	5	1	1	3	1			1	2	4	7	1
Vol à main armée (voie publique)					1							
Vol avec violence sans arme (transport public)		1										
Vol avec violence sans arme (voie publique)			2									

PH Autre

	2000	2015	2016	2017	2018	2019	2020	2021	2022	2023	2024	2025
Cyberharcèlement		7	6	4	2	3	1	3	1	1	3	4
Fraude à l'identité		2		1				1	1	1	2	

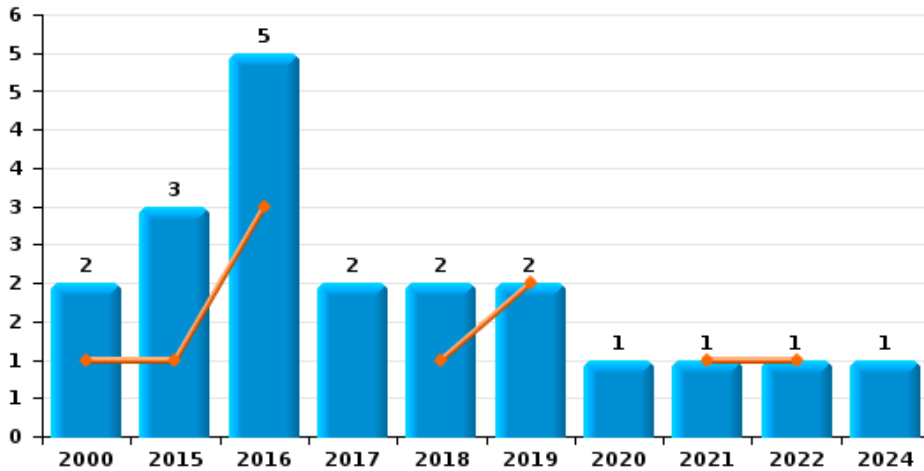




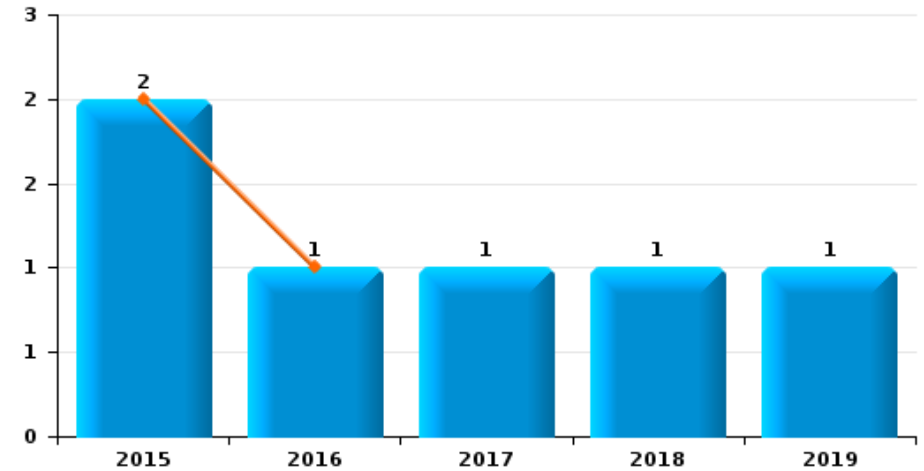
Erezée

Année	■
Semestre 1	■

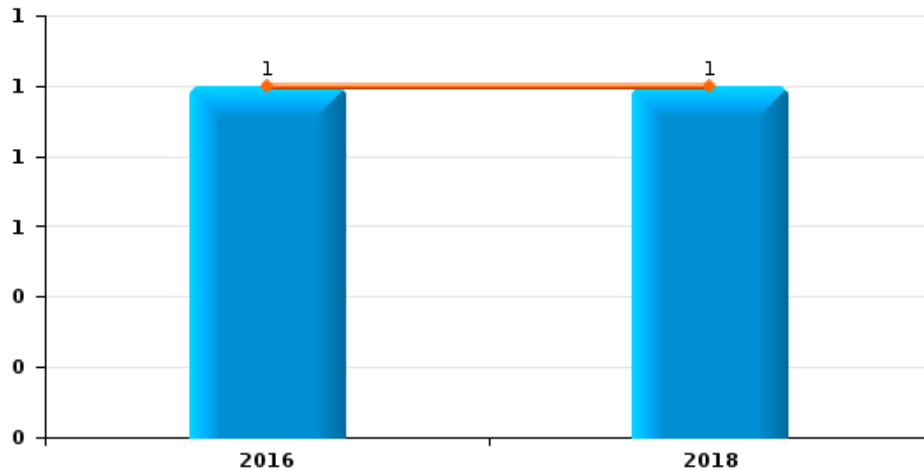
Vol de voiture



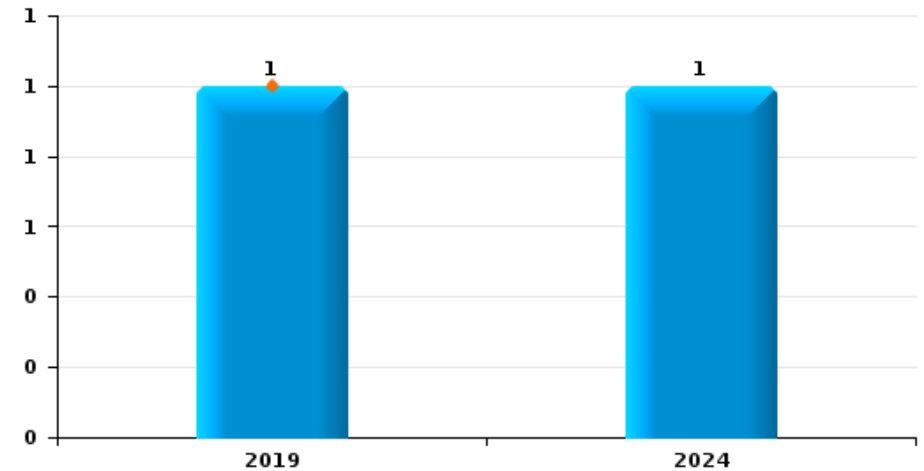
Vol de moto



Carjacking



Vol dans les garages

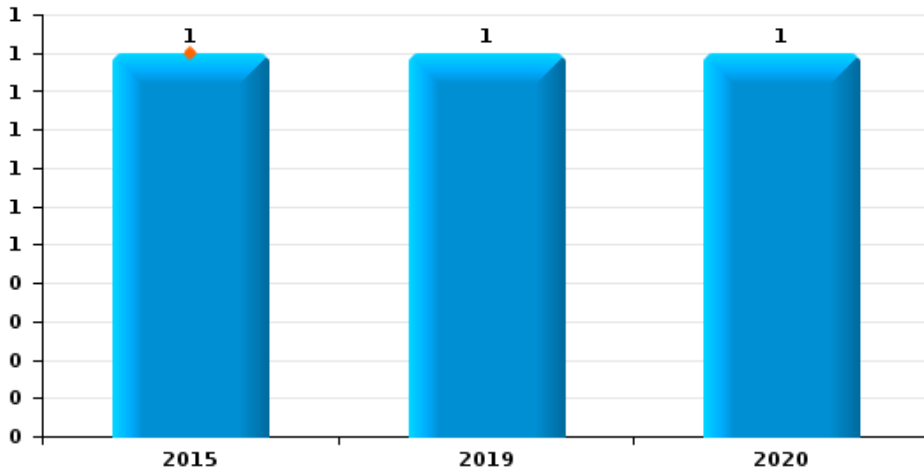




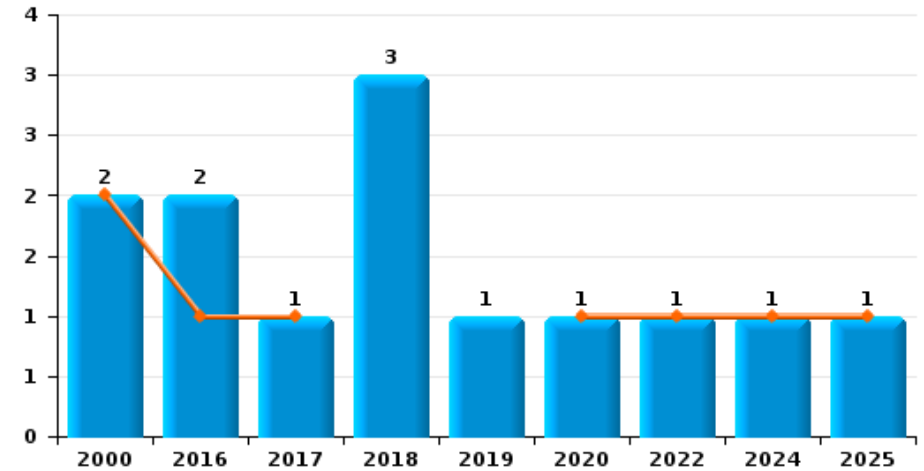
Erezée

Année	■
Semestre 1	■

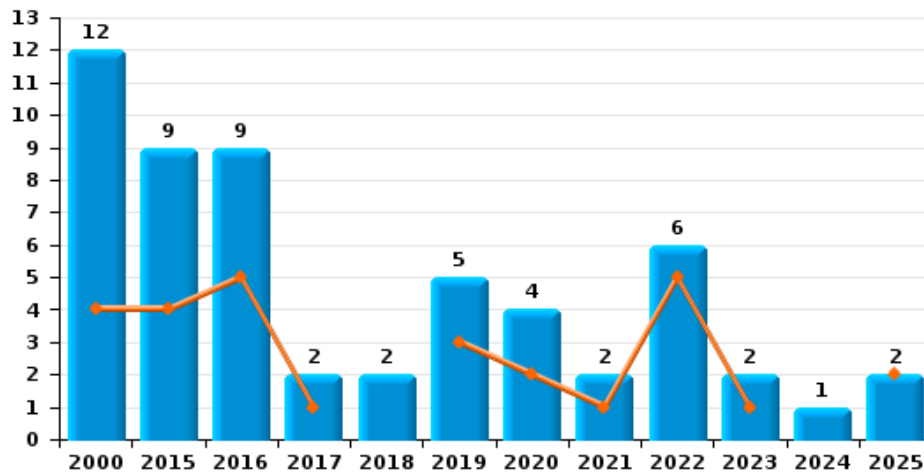
Vol de vélomoteur



Vol de vélo



Vol dans ou sur un véhicule

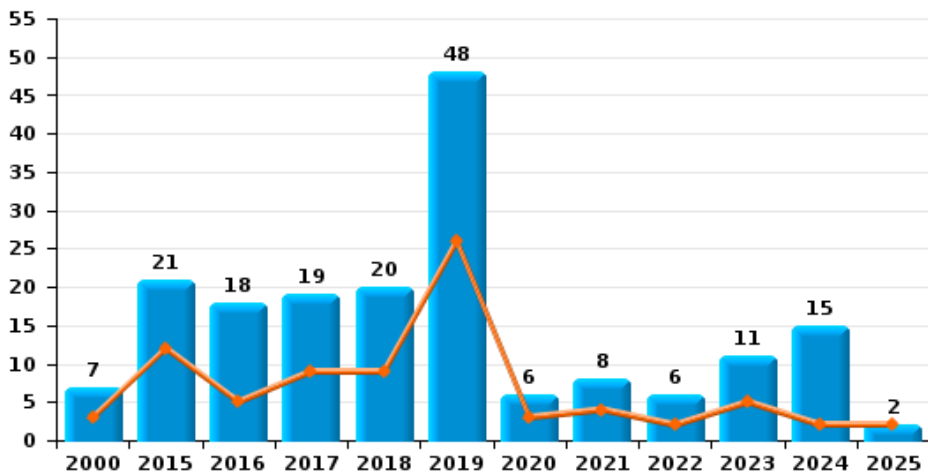




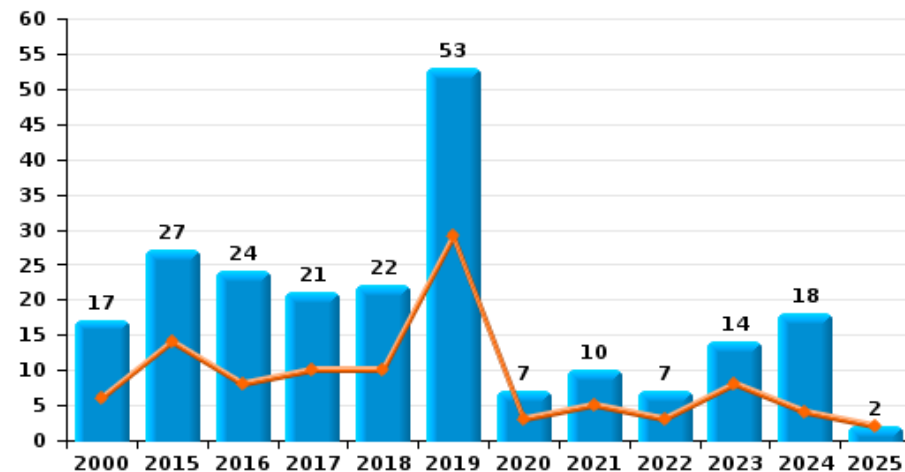
Erezée

Année	■
Semestre 1	■

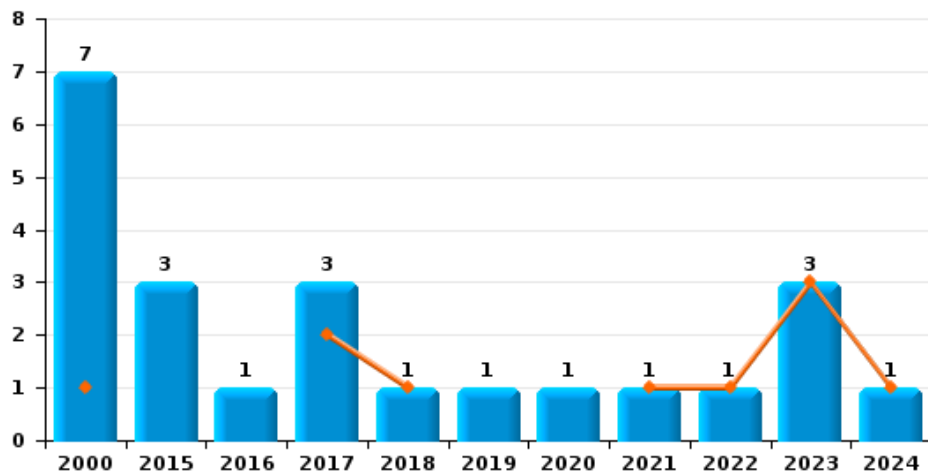
Cambrilage dans habitation



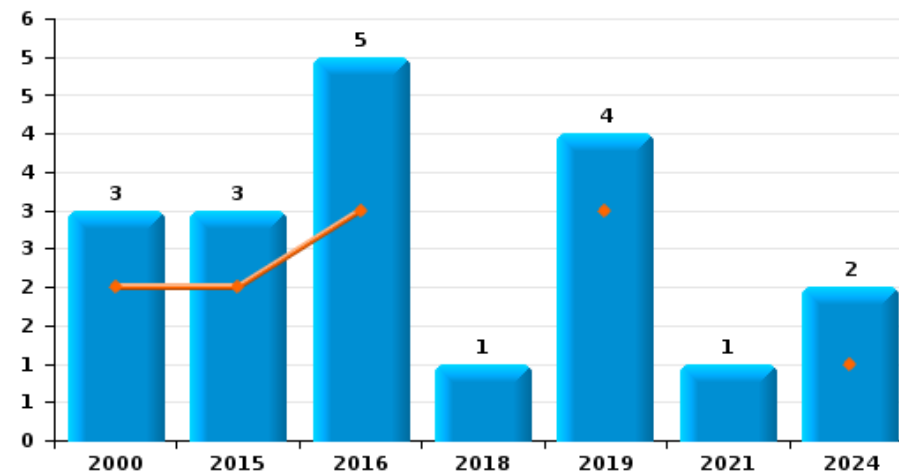
Cambrilage dans bâtiment (total)



Cambrilage ds entreprise ou commerce



Cambrilage ds service public ou bâtiment administratif

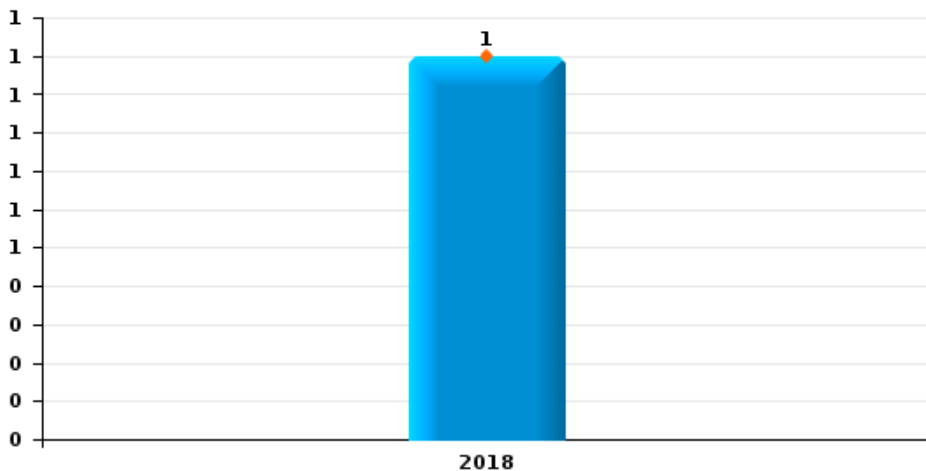




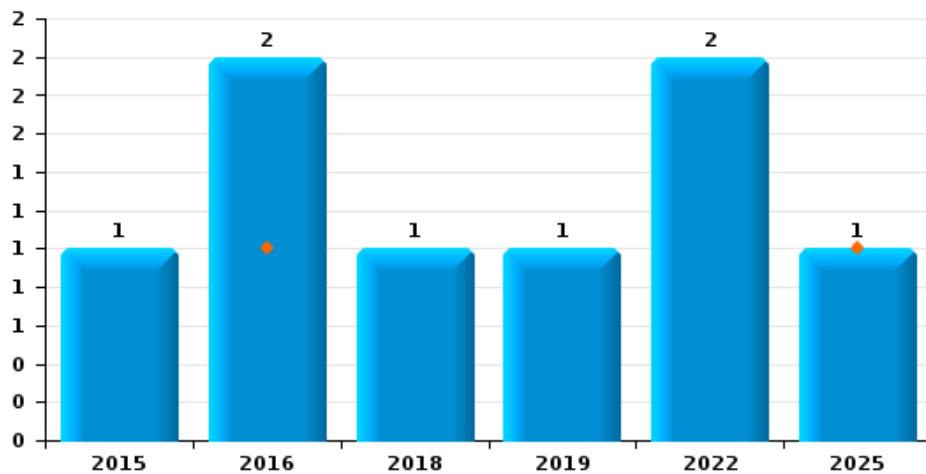
Erezée

Année	■
Semestre 1	■

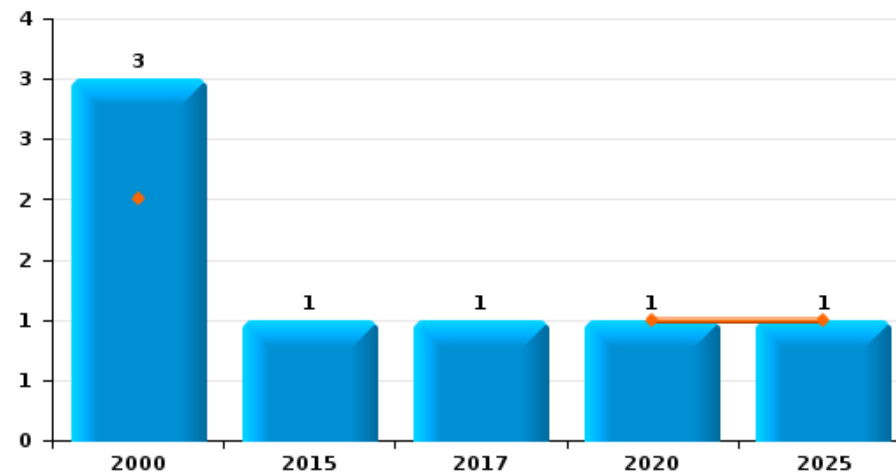
Vol à main armée



Vol avec violence sans arme



Vol à la tire

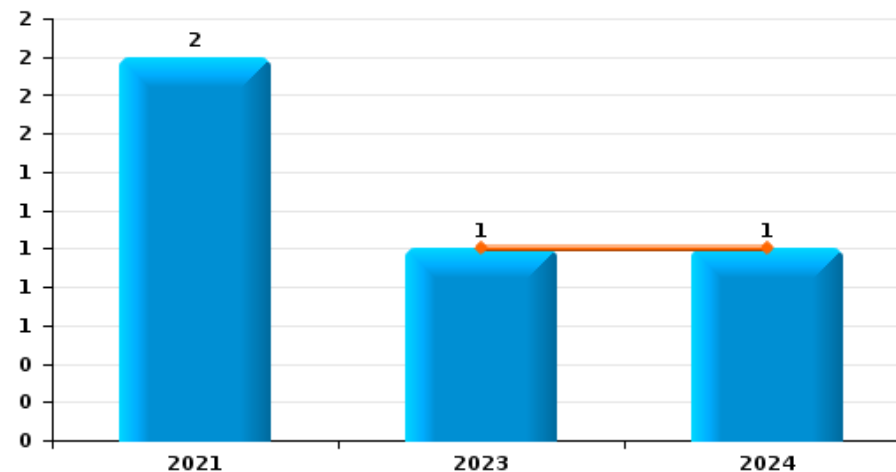




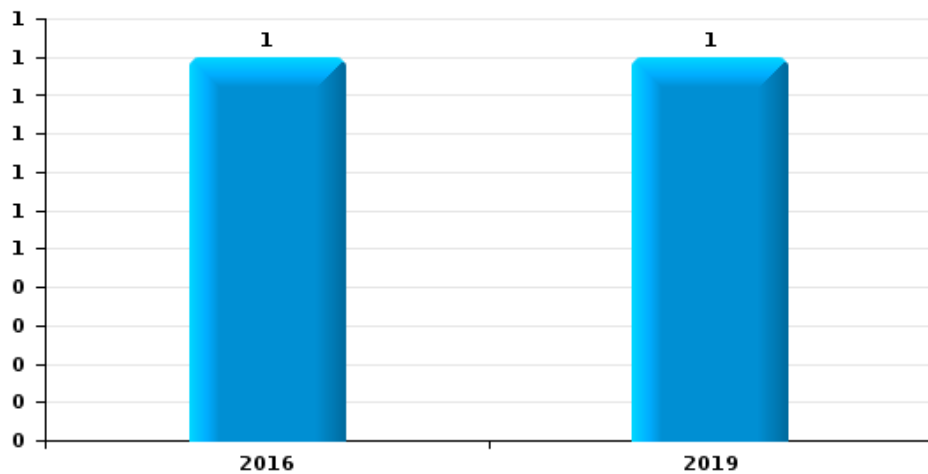
Erezée

Année	■
Semestre 1	■

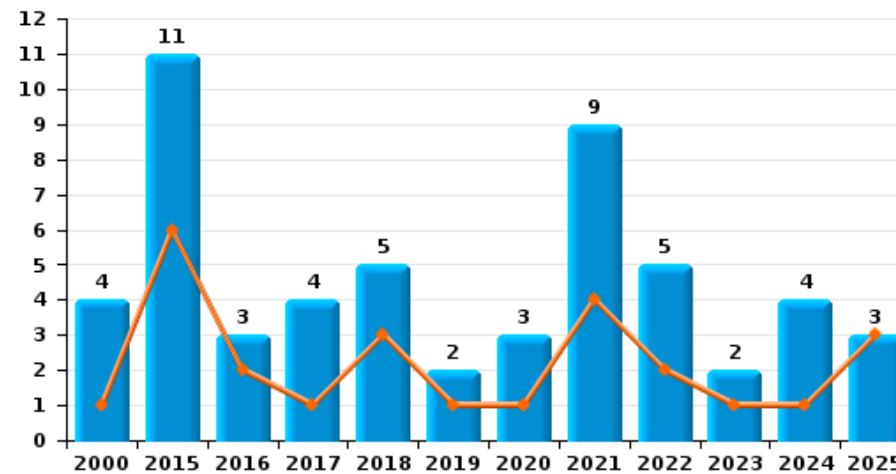
Graffiti



Vol à l'arraché



Dégradation de voiture





Erezée

FC Vol moyen de transport

		2000	2015	2016	2017	2018	2019	2020	2021	2022	2023	2024	2025
Vol de voiture	Trim 1	1	1	1		1	1						
	Trim 2			2			1		1	1			
	Trim 3		2	1		1						1	
	Trim 4	1		1	2			1					
Total		2	3	5	2	2	2	1	1	1		1	
Vol de moto	Trim 1		2										
	Trim 2			1									
	Trim 3					1							
	Trim 4				1		1						
Total			2	1	1	1	1						
Carjacking	Trim 1					1							
	Trim 2			1									
Total				1		1							
Vol dans les garages	Trim 1						1						
	Trim 3											1	
Total							1					1	
Vol de vélomoteur	Trim 2		1										
	Trim 4						1	1					
Total			1				1	1					
Vol de vélo	Trim 1				1								1
	Trim 2	2		1				1		1		1	
	Trim 3			1		2	1						
	Trim 4					1							
Total		2		2	1	3	1	1		1		1	1



FC Cambriolage

		2000	2015	2016	2017	2018	2019	2020	2021	2022	2023	2024	2025
Cambriolage dans habitation	Trim 1	2	9	2	5	4	15	2	2	1	1	1	2
	Trim 2	1	3	3	4	5	11	1	2	1	4	1	
	Trim 3	3	6	7	3	6	10	2	1	1		6	
	Trim 4	1	3	6	7	5	12	1	3	3	6	7	
	Total	7	21	18	19	20	48	6	8	6	11	15	2
Cambriolage ds entreprise ou commerce	Trim 1	1			1				1	1		1	
	Trim 2				1	1					3		
	Trim 3	6	3				1	1					
	Trim 4			1	1								
	Total	7	3	1	3	1	1	1	1	1	3	1	
Cambriolage ds service public ou bâtiment administ	Trim 1	2		1			2					1	
	Trim 2		2	2			1						
	Trim 3		1	1		1	1						
	Trim 4	1		1					1			1	
	Total	3	3	5		1	4		1			2	
Cambriolage dans bâtiment (total)	Trim 1	5	9	3	5	4	17	2	3	2	1	3	2
	Trim 2	1	5	5	5	6	12	1	2	1	7	1	
	Trim 3	9	10	8	3	7	12	3	1	1		6	
	Trim 4	2	3	8	8	5	12	1	4	3	6	8	
	Total	17	27	24	21	22	53	7	10	7	14	18	2



FC Vol autre

		2000	2015	2016	2017	2018	2019	2020	2021	2022	2023	2024	2025
Vol à main armée	Trim 1					1							
	Total					1							
Vol avec violence sans arme	Trim 2			1									1
	Trim 3		1				1			2			
	Trim 4			1	1								
	Total		1	2	2	1	1			2			1
Vol dans ou sur un véhicule	Trim 1	2	1	5			1	1	1	2	1		
	Trim 2	2	3		1		2	1		3			2
	Trim 3	8	4		1		2	2			1		
	Trim 4		1	4		2			1	1		1	
	Total	12	9	9	2	2	5	4	2	6	2	1	2
Vol d'armes et explosifs	Trim 1						1		1				
	Trim 2												1
	Trim 3						1						
	Trim 4					2					1	1	
Total					2	2		1		1	1	1	
Vol à l'arraché	Trim 3						1						
	Trim 4			1									
	Total			1			1						
Vol à la tire	Trim 1	1											1
	Trim 2	1						1					
	Trim 3		1										
	Trim 4	1			1								
	Total	3	1		1			1					1



FC Vol autre

		2000	2015	2016	2017	2018	2019	2020	2021	2022	2023	2024	2025
Vol de métaux	Trim 1									2			
	Trim 2									3	1		1
	Trim 3			2		1			1				
	Trim 4					2			1				
Total				2		3			2	5	1		1
Vol sur les chantiers	Trim 1						2						
	Trim 2	1	1										
	Trim 3	1											
	Trim 4					2					1		
Total		2	1			2	2				1		
Home-invasion	Trim 4					1							
Total						1							
Vol d'animaux	Trim 1	2											
	Trim 2					1		1					
	Trim 3					1							
	Trim 4		1		1								
Total		2	1		1	2		1					



Criminalité ICT

		2000	2015	2016	2017	2018	2019	2020	2021	2022	2023	2024	2025
Fraude de cartes de paiements	Trim 1						3						
	Trim 2								1		1		
	Trim 3		1				1						
	Trim 4										1		
Total			1				4		1		2		
Shouldersurfing	Trim 1						3						
	Total						3						



FC Autre

		2000	2015	2016	2017	2018	2019	2020	2021	2022	2023	2024	2025
Violence contre les métiers d'intérêt général	Trim 2										1		
	Trim 3				1								
	Trim 4									1			
	Total				1					1	1		
Viol collectif	Trim 2												1
	Total												1
Graffiti	Trim 2										1	1	
	Trim 4							2					
	Total							2			1	1	
Dégradation de voiture	Trim 1		3			2		1	2	1	1	1	2
	Trim 2	1	3	2	1	1	1		2	1			1
	Trim 3	3	5	1	2		1	1	3			2	
	Trim 4				1	2		1	2	3	1	1	
	Total	4	11	3	4	5	2	3	9	5	2	4	3
Rixe au couteau	Trim 2				1								
	Total				1								



PH Violence intrafamiliale (VIF)

		2000	2015	2016	2017	2018	2019	2020	2021	2022	2023	2024	2025
VIF: physique, dans le couple	Trim 1				2	1	2	1		1			2
	Trim 2			1	3	2	2	3		3	3	3	
	Trim 3		2		3	2		2	2		3	4	
	Trim 4			2	5	1		1		1	3	2	
Total			2	3	13	6	4	7	2	5	9	9	2
VIF: physique, envers des descendants	Trim 1						1						3
	Trim 2										1		
	Trim 3			1						1			
	Trim 4				1					1		1	
Total				1		1	1			2	1	1	3
VIF: physique, envers d'autres membres	Trim 1											1	
	Trim 2				1				1	1			
	Trim 3		1		1					1			
	Trim 4					1			1			2	
Total			1		2	1			2	2		3	
VIF: sexuelle, dans le couple	Trim 2								1				
Total									1				
VIF: sexuelle, envers des descendants	Trim 4								1				
Total									1				
VIF: psychique, dans le couple	Trim 1		1	5		4		2	3				1
	Trim 2	1	3	2					1	1		2	
	Trim 3	1		2	2	3	4	3		1		4	
	Trim 4			1	3	1	4	10		3		1	
Total		2	4	10	5	8	8	15	4	5		7	1
VIF: psychique, envers d'autres membres	Trim 2						1						
	Trim 3					1							
	Trim 4								1				
Total						1	1		1				



PH Violence intrafamiliale (VIF)

		2000	2015	2016	2017	2018	2019	2020	2021	2022	2023	2024	2025
VIF: économique, dans le couple	Trim 3		1	1									
	Trim 4						1			1			
	Total		1	1			1			1			
VIF: économique, envers d'autres membres	Trim 1						1						
	Trim 2		1	1									
	Trim 3			2		1	1						
	Trim 4		1										
	Total	1	2	3		1	2						



PH Drogues

		2000	2015	2016	2017	2018	2019	2020	2021	2022	2023	2024	2025
Vente de cocaïne	Trim 2											1	
	Trim 4					1							
	Total					1						1	
Production de cannabis (culture)	Trim 3											1	
	Trim 4			1									
	Total			1								1	



PH Trafic d'armes

		2000	2015	2016	2017	2018	2019	2020	2021	2022	2023	2024	2025
Commerce et production d'arme à feu et mun.	Trim 4										1		
	Total										1		



PH Traite des êtres humains

		2000	2015	2016	2017	2018	2019	2020	2021	2022	2023	2024	2025
TEH - exploitation sexuelle	Trim 3									1			
	Trim 4								1				
Total									1	1			



PH Violence dans l'espace public

		2000	2015	2016	2017	2018	2019	2020	2021	2022	2023	2024	2025
Violence physique (transport public)	Trim 3					1							
	Total					1							
Violence physique (voie publique)	Trim 1				2							1	2
	Trim 2			3			1						2
	Trim 3	2	2		1	1	1		2		1	1	
	Trim 4	1		1		1	2	1	1	3	1	1	
	Total	3	2	4	1	4	4	1	3	3	2	3	4
Violence physique (autre endroit public)	Trim 2							2					
	Trim 3		1										
	Total		1					2					
Violence physique (endroit accessible au public)	Trim 1	2	1				1	1					2
	Trim 2	2	3	1	1		1			2			
	Trim 3	1	2						1		1	1	
	Trim 4		1		2		1			1	1		
	Total	5	7	1	3		3	1	1	3	2	1	2
Violence sexuelle (voie publique)	Trim 1							1					
	Total							1					
Violence sexuelle (autre endroit public)	Trim 2											1	1
	Total											1	1
Violence sexuelle (endroit accessible au public)	Trim 2										2		
	Trim 3	1		1		3							
	Trim 4								1				
	Total	1		1		3			1		2		
Violence psychique (transport public)	Trim 1										1		
	Total										1		



PH Violence dans l'espace public

		2000	2015	2016	2017	2018	2019	2020	2021	2022	2023	2024	2025
Violence psychique (voie publique)	Trim 1			1								1	
	Trim 2				2	1	1		1				1
	Trim 3			1				1	1			2	
	Trim 4	1	1		1			1	1	1		1	
Total		1	1	2	3	1	1	2	3	1		4	1
Violence psychique (autre endroit public)	Trim 1			1									
	Trim 4									1			
	Total			1						1			
Violence psychique (endroit accessible au public)	Trim 1				2					1	2	2	
	Trim 2	2								1	1		1
	Trim 3	1			1	1					1	5	
	Trim 4	2	1	1					1				
Total		5	1	1	3	1			1	2	4	7	1
Vol à main armée (voie publique)	Trim 1					1							
Total						1							
Vol avec violence sans arme (transport public)	Trim 3		1										
Total			1										
Vol avec violence sans arme (voie publique)	Trim 2			1									
	Trim 4			1									
	Total			2									



PH Autre

		2000	2015	2016	2017	2018	2019	2020	2021	2022	2023	2024	2025
Cyberharcèlement	Trim 1		1	2	2	1	1		1	1		1	3
	Trim 2		2		1	1	1		1				1
	Trim 3		2	2	1		1	1	1				
	Trim 4		2	2							1	2	
	Total			7	6	4	2	3	1	3	1	1	3
Fraude à l'identité	Trim 1				1								
	Trim 2											1	
	Trim 3		1							1	1		
	Trim 4		1						1			1	
	Total			2		1				1	1	1	2



Erezée

2024

FC Vol moyen de transport

	Avr	Juil	Total
Vol de voiture		1	1
Vol dans les garages		1	1
Vol de vélo	1		1

FC Cambriolage

	Jan	Fév	Mar	Avr	Juil	Août	Sep	Oct	Nov	Déc	Total
Cambriolage dans habitation			1	1	1	3	2	1	5	1	15
Cambriolage ds entreprise ou commerce	1										1
Cambriolage ds service public ou bâtiment administ		1								1	2
Cambriolage dans bâtiment (total)	1	1	1	1	1	3	2	1	5	2	18

FC Vol autre

	Déc	Total
Vol dans ou sur un véhicule	1	1
Vol d'armes et explosifs	1	1

FC Autre

	Fév	Juin	Juil	Août	Déc	Total
Graffiti		1				1
Dégradation de voiture	1		1	1	1	4



PH Violence intrafamiliale (VIF)

	Fév	Avr	Mai	Juin	Juil	Août	Sep	Oct	Nov	Total
VIF: physique, dans le couple		1	1	1	1	2	1	1	1	9
VIF: physique, envers des descendants								1		1
VIF: physique, envers d'autres membres	1							2		3
VIF: psychique, dans le couple		1	1			1	3		1	7

PH Drogues

	Avr	Sep	Total
Vente de cocaïne	1		1
Production de cannabis (culture)		1	1

PH Violence dans l'espace public

	Fév	Mar	Avr	Août	Sep	Oct	Nov	Total
Violence physique (voie publique)		1			1	1		3
Violence physique (endroit accessible au public)				1				1
Violence sexuelle (autre endroit public)			1					1
Violence psychique (voie publique)		1		1	1		1	4
Violence psychique (endroit accessible au public)	2			5				7

PH Autre

	Mar	Mai	Oct	Nov	Total
Cyberharcèlement	1		1	1	3
Fraude à l'identité		1	1		2



2025

FC Vol moyen de transport

	Jan	Total
Vol de vélo	1	1

FC Cambriolage

	Jan	Fév	Total
Cambriolage dans habitation	1	1	2
Cambriolage dans bâtiment (total)	1	1	2

FC Vol autre

	Jan	Mai	Juin	Total
Vol avec violence sans arme		1		1
Vol dans ou sur un véhicule		2		2
Vol d'armes et explosifs		1		1
Vol à la tire	1			1
Vol de métaux			1	1

FC Autre

	Jan	Avr	Mai	Total
Viol collectif		1		1
Dégradation de voiture	2		1	3

PH Violence intrafamiliale (VIF)

	Jan	Fév	Total
VIF: physique, dans le couple	1	1	2
VIF: physique, envers des descendants	2	1	3
VIF: psychique, dans le couple		1	1



PH Violence dans l'espace public

	Jan	Mar	Avr	Mai	Total
Violence physique (voie publique)	1	1	1	1	4
Violence physique (endroit accessible au public)	2				2
Violence sexuelle (autre endroit public)			1		1
Violence psychique (voie publique)				1	1
Violence psychique (endroit accessible au public)				1	1

PH Autre

	Jan	Fév	Mar	Mai	Total
Cyberharcèlement	1	1	1	1	4

STATISTIQUES POLICIERES DE CRIMINALITE

LIEU DE PERPETRATION: COMMUNE

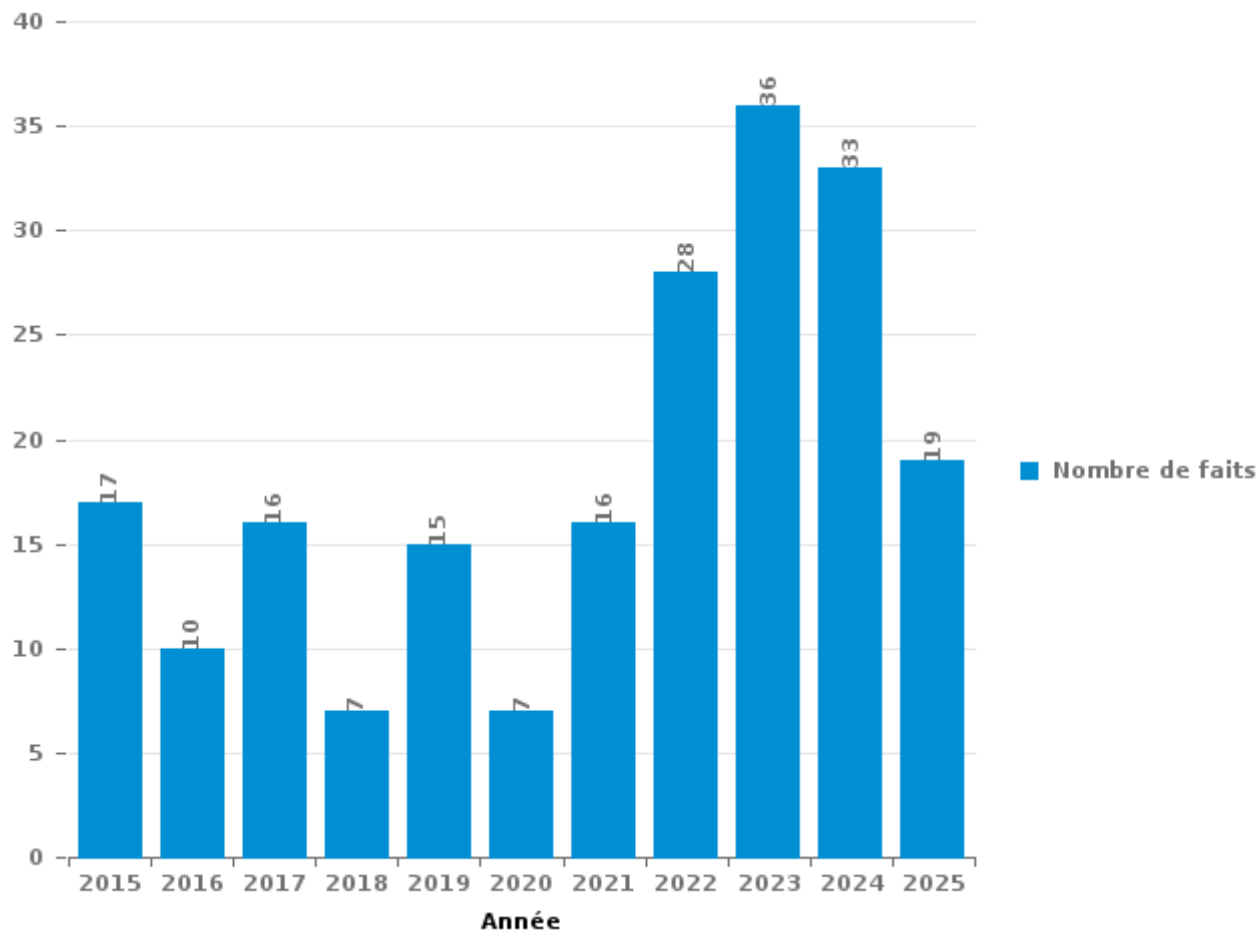
Erezée

PARTIE III : ICT



Erezée

Nombre total de délits avec un élément ICT/online, depuis 2015





Criminalité ICT/online au sens strict

Infractions (exhaustif)

	2015	2017	2019	2020	2021	2022	2023	2024	2025
Criminalité informatique: Faux en informatique:					1			1	
Criminalité informatique: Fraude informatique:	1	1	6	3	3	5	4	9	3
Criminalité informatique: Hacking:						3	1		1
Criminalité informatique: Sabotage:				1		1			
Exercice illégal de l'autorité publique: Violation de communication par fonctionnaire:					1				
Total:	1	1	6	4	5	9	5	10	4

Figures criminelles (à considérer spécifiquement – ne pas additionner avec d'autres éléments – risque de double comptage!)

	2015	2019	2021	2023
Fraude de cartes de paiements	1	4	1	2
Shouldersurfing		3		



Criminalité ICT/online au sens large

Infractions (uniquement si code-fait existe)

	2015	2016	2017	2018	2019	2020	2021	2022	2023	2024	2025
Fraude: Escroquerie: Fraude par internet	8	4	11	5	6	2	8	19	30	20	9
Infr. contre les mœurs: Voyeurisme: Diffusion enregistrement nudité ou intimité								1			
Total:	8	4	11	5	6	2	8	20	30	20	9

Figures criminelles (à considérer spécifiquement – ne pas additionner avec d'autres éléments – risque de double comptage!)

	2015	2016	2017	2018	2019	2020	2021	2022	2023	2024	2025
Cyberharcèlement	7	6	4	2	3	1	3	1	1	3	4

STATISTIQUES POLICIERES DE CRIMINALITE

LIEU DE PERPETRATION: COMMUNE

Erezée

PARTIE IV : DESTINATION LIEU



Erezée

Vol et extorsion

	2000	2015	2016	2017	2018	2019	2020	2021	2022	2023	2024	2025
Habitation: maison	13	24	19	18	26	50	8	7	10	11	17	4
Habitation: autre	12	15	4	5	24	3	7	11	11	8	3	1
Voie publique	8	6	8	1	2	4	2	1	3	1	3	1
Terrain	3	5	1	4	4	2	2	2	1			
Habitation: dépendances		1	5	1	2	3	2	2	2	3		1
Habitation: allée		3	4		3	3	1	2	2		1	2
Culture et loisirs	4	3		3	2	1	2		1	2	2	
Habitation: non précisée	1	3	3	2	1	3	1		1		1	
Institution d'enseignement	1	2		1	2					2	4	
Entreprise	1		1	1	1	1			2	3		
Service public		2	5			2		1				
Inconnue	1	2	1						1	1	1	1
Parking	1			1			1	1	3	1		
Stade	3	2		1	1			1				
Habitation: garage		2	1	1		1		1				1
Horeca	1	1	1	1		1	1					1
Chantier	2	1				2				1		
Autre				2	2		1					
Habitation: appartement			1	1				1	1	1		
Maison de repos			1	1		1			1		1	
Edifice religieux / lieu du culte	3				1							
Magasin	3							1				
Cimetière							1	2				
Infrastructure sportive					1		1					1
Bâtiment administratif						2						
Moyen de transport: voiture			1									1
Arrêt de bus / tram		1										
Moyen de transport: camion							1					
Moyen de transport: train / tram / métro	1											
Service	1											
Station de bus / métro et gare de chemin de fer												1
Station essence						1						
Total	59	73	56	44	72	80	31	33	39	34	35	13

FPF/DGR/DR/BIPOL - Statistiques policières de criminalité (date de clôture: 31/10/2025)

Les données pour les années 2001 jusqu'à 2014 ne sont plus publiées mais restent disponibles sur demande auprès du service BIPOL.

Les données pour 2025 ne concernent que le 1er semestre.



Erezée

Dégradation de la propriété

	2000	2015	2016	2017	2018	2019	2020	2021	2022	2023	2024	2025
Habitation: résidence principale	5	6	2	3	9	6	2	5	4	4	5	1
Voie publique	25	4	3	3	4	1		3	2	2	4	
Habitation: résidence secondaire	3	4	2	3	2	1	6	2			2	2
Terrain	4	3	3	1	1	1		2				
Habitation: allée				3	1		1	6	1			
Parking		1	1	1			1	2	3			1
Culture et loisirs	2	2				1	1		1	1		1
Habitation: dépendances	1			1					5			
Habitation: jardin			1		1			2	1		2	
Autre		1		1	1		1					
Institution d'enseignement					1				2	1		
Entreprise	2					1						
Moyen de transport: voiture		2									1	
Service public	1		1									1
Habitation: non précisée					1		1					
Horeca		1										1
Inconnue							1				1	
Infrastructure sportive					1			1				
Edifice religieux / lieu du culte				1								
Service	1											
Total	44	24	13	17	22	11	14	23	19	8	15	7

PPF/DGR/DRI/BIPOL - Statistiques policières de criminalité (date de clôture: 31/10/2025)

Les données pour les années 2001 jusqu'à 2014 ne sont plus publiées mais restent disponibles sur demande auprès du service BIPOL.

Les données pour 2025 ne concernent que le 1er semestre.



Erezée

Infractions contre l'intégrité physique

	2000	2015	2016	2017	2018	2019	2020	2021	2022	2023	2024	2025
Habitation	3	6	6	19	16	8	9	11	12	17	12	10
Voie publique	2	2	4	1	4	6	4	3	5	2	7	4
Culture et loisirs	5	4	2	1	1	1	1		3	2		1
Institution d'enseignement	1	3		1	4			2	3	2		
Habitation: allée		2	1		1	1	2	2	1		1	1
Horeca	1	1		1		2						1
Inconnue		1						1	1			1
Service public	1		1					1	1			
Terrain		1		1			1		1			
Infrastructure sportive								1				1
Parking				1							1	
Habitation: jardin						1						
Moyen de transport: autobus / autocar					1							
Moyen de transport: autre						1						
Stade		1										
Total	13	21	14	25	27	20	17	21	27	23	21	19

FPF/DGR/DR/BIPOL - Statistiques policières de criminalité (date de clôture: 31/10/2025)

Les données pour les années 2001 jusqu'à 2014 ne sont plus publiées mais restent disponibles sur demande auprès du service BIPOL.

Les données pour 2025 ne concernent que le 1er semestre.

STATISTIQUES POLICIERES DE CRIMINALITE

LIEU DE PERPETRATION: COMMUNE

Erezée

PARTIE V : OBJETS ET MOYENS DE TRANSPORT

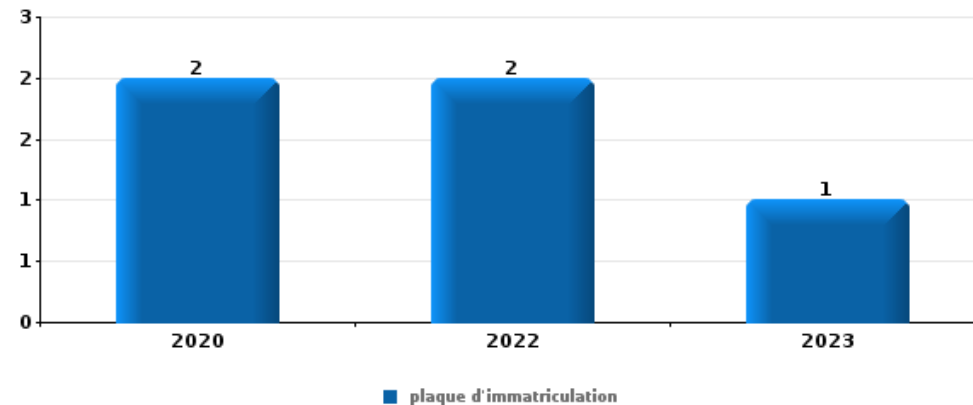


Erezée

Vol dans ou sur un véhicule

Top 5 Objets volés (sbd nombre de faits)

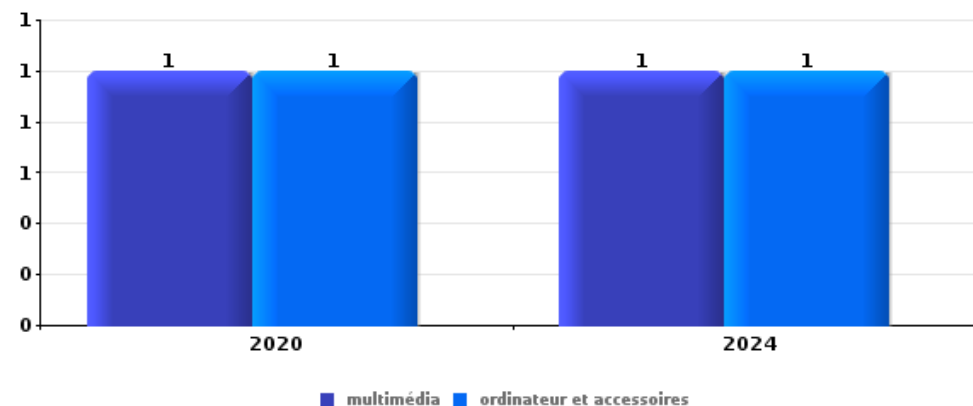
	2020	2021	2022	2023	2024	2025
1 plaque d'immatriculation	2		2	1		
2 argent	1			1		
2 document véhicule	1					1
2 outillage			2			
5 autre document officiel	1					
5 carburant / énergie			1			
5 carte bancaire / carte de crédit	1					
5 carte d'identité / passeport	1					
5 clé					1	
5 permis de conduire	1					
5 portefeuille	1					



Cambrilage ds entreprise ou commerce

Top 5 Objets volés (sbd nombre de faits)

	2020	2021	2022	2023	2024	2025
1 multimédia	1				1	
1 ordinateur et accessoires	1				1	
3 alimentation		1				
3 matériaux de construction / de chantier				1		
3 métaux				1		
3 outillage				1		

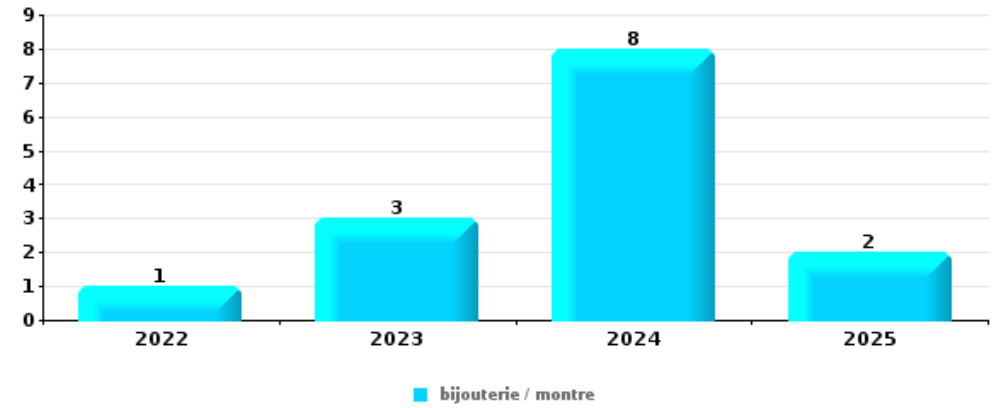




Cambriolage dans habitation

Top 5 Objets volés (sbd nombre de faits)

	2020	2021	2022	2023	2024	2025
1 bijouterie / montre			1	3	8	2
2 argent				5	5	1
3 ordinateur et accessoires	1	1	1	1	5	
4 multimédia	1	2	1	3	1	
4 outillage	1	2	2	2	1	



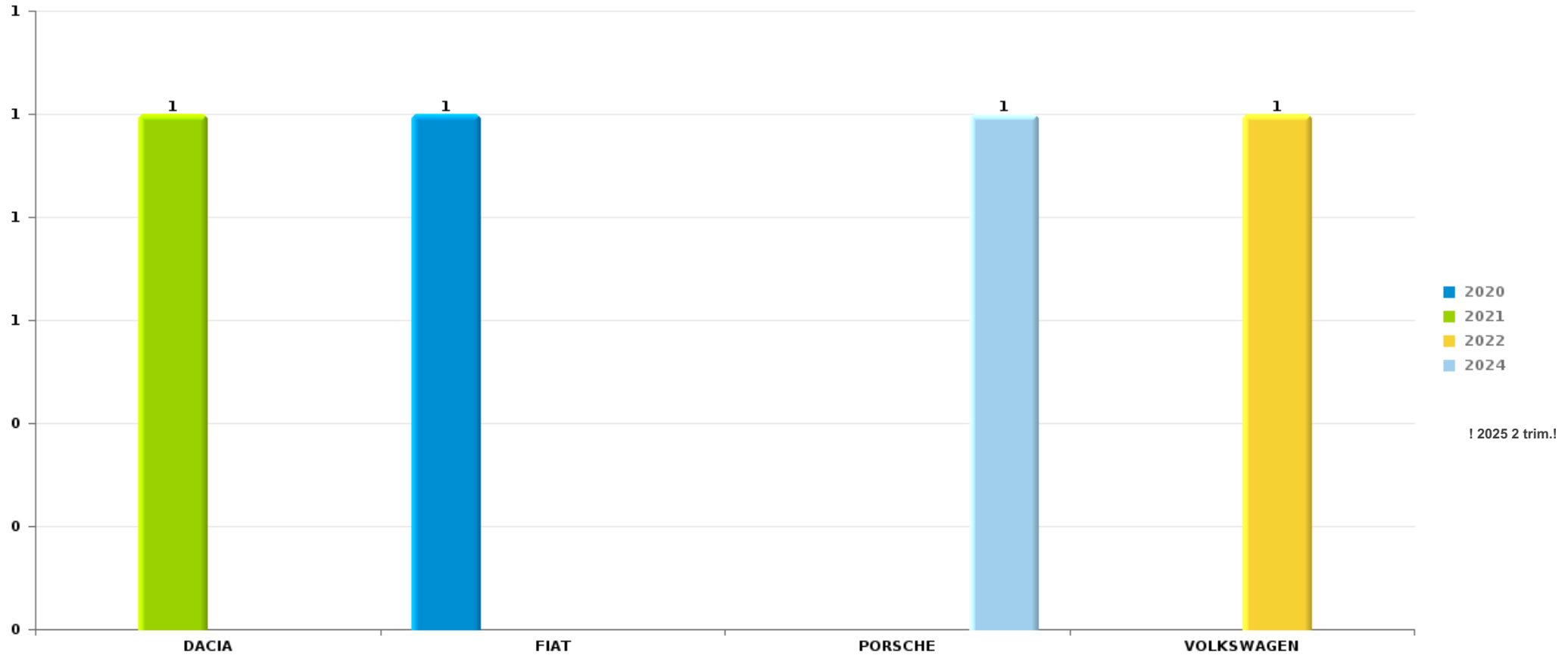
Remarque: en ce qui concerne les objets, aucun total n'est reproduit étant donné que plusieurs objets peuvent avoir été volés lors d'un même fait.



Erezée

Vol de voiture

Nombre de voitures volées par marque (Top 5)



STATISTIQUES POLICIERES DE CRIMINALITE

LIEU DE PERPETRATION: COMMUNE

Erezée

PARTIE VI : SUSPECTS



Partie 1: Niveau FAITS (comptage du nombre de faits pour lesquels un certain type de suspect est impliqué)

1.1. Nombre d'infractions selon le sexe des suspects identifiés (par catégorie principale)

Étant donné que, tant un suspect identifié masculin qu'un suspect identifié féminin peuvent être impliqués lors d'un même fait, il est possible que la somme des colonnes «Hommes» et «Femmes» soit supérieure à la valeur de la colonne «Total...» (voir également la note méthodologique)

Erezée

2025

Catégorie principale / Sexe	Nombre total de faits avec au moins 1 suspect	Hommes	%	Femmes	%
Infr. contre l'intégrité physique	6	6	100,0%		
Législation sur les étrangers	4	2	50,0%	3	75,0%
Infr. contre la sécurité publique	3	3	100,0%		
Registre de population	3	2	66,7%	1	33,3%
Infr. contre autres valeurs morales et sentiments	2	1	50,0%	1	50,0%
Protection de la personne	2	1	50,0%	1	50,0%
Code pénal social	1	1	100,0%		
Fraude	1	1	100,0%		
Infr. contre la foi publique	1	1	100,0%		
Infr. contre les mœurs	1	1	100,0%		
Vol et extorsion	1	1	100,0%		
Total	25	20	80,0%	6	24,0%



1.2. Nombre d'infractions selon le sexe des suspects identifiés (par figure criminelle)

Étant donné que, tant un suspect identifié masculin qu'un suspect identifié féminin peuvent être impliqués lors d'un même fait, il est possible que la somme des colonnes «Hommes» et «Femmes» soit supérieure à la valeur de la colonne «Total...» (voir également la note méthodologique)

Erezée

2025

FC Vol autre

Figure criminelle / Sexe	Nombre total de faits avec au moins 1 suspect identifié	Hommes	%
Vol dans ou sur un véhicule	1	1	100,0%
Total	PA	PA	PA

FC Autre

Figure criminelle / Sexe	Nombre total de faits avec au moins 1 suspect identifié	Hommes	%
Viol collectif	1	1	100,0%
Total	PA	PA	PA

PH Violence intrafamiliale (VIF)

Figure criminelle / Sexe	Nombre total de faits avec au moins 1 suspect identifié	Hommes	%
VIF: physique, dans le couple	1	1	100,0%
VIF: physique, envers des descendants	1	1	100,0%
VIF: psychique, dans le couple	1	1	100,0%
Total	PA	PA	PA

CRIMINALITE ENREGISTREE: SUSPECTS



PH Violence dans l'espace public

Figure criminelle / Sexe	Nombre total de faits avec au moins 1 suspect identifié	Hommes	%
Violence physique (voie publique)	2	2	100,0%
Violence sexuelle (autre endroit public)	1	1	100,0%
Total	PA	PA	PA

PH Autre

Figure criminelle / Sexe	Nombre total de faits avec au moins 1 suspect identifié	Hommes	%
Cyberharcèlement	2	2	100,0%
Total	PA	PA	PA



1.3. Nombre d'infractions selon l'âge des suspects identifiés (par catégorie principale)

Étant donné que, tant un suspect identifié mineur qu'un suspect identifié majeur peuvent être impliqués lors d'un même fait, il est possible que la somme des colonnes «Mineur» et «Majeur» soit supérieure à la valeur de la colonne «Total...»
(voir également la note méthodologique)

Erezée

2025

Catégorie principale / Âge	Nombre total de faits avec au moins 1 suspect identifié	Mineur	%	Majeur	%
Infr. contre l'intégrité physique	6			6	100,0%
Législation sur les étrangers	4	1	25,0%	4	100,0%
Infr. contre la sécurité publique	3			3	100,0%
Registre de population	3			3	100,0%
Infr. contre autres valeurs morales et sentiments	2			2	100,0%
Protection de la personne	2			2	100,0%
Code pénal social	1			1	100,0%
Fraude	1			1	100,0%
Infr. contre la foi publique	1			1	100,0%
Infr. contre les moeurs	1			1	100,0%
Vol et extorsion	1	1	100,0%		
Total	25	2	8,0%	24	96,0%



1.4. Nombre d'infractions selon l'âge des suspects identifiés (par figure criminelle)

Étant donné que, tant un suspect identifié mineur qu'un suspect identifié majeur peuvent être impliqués lors d'un même fait, il est possible que la somme des colonnes «Mineur» et «Majeur» soit supérieure à la valeur de la colonne «Total...» (voir également la note méthodologique)

Erezée

2025

FC Vol autre

Figure criminelle / Âge	Nombre total de faits avec au moins 1 suspect identifié	Mineur	%
Vol dans ou sur un véhicule	1	1	100,0%
Total	PA	PA	PA

FC Autre

Figure criminelle / Âge	Nombre total de faits avec au moins 1 suspect identifié	Majeur	%
Viol collectif	1	1	100,0%
Total	PA	PA	PA

PH Violence intrafamiliale (VIF)

Figure criminelle / Âge	Nombre total de faits avec au moins 1 suspect identifié	Majeur	%
VIF: physique, dans le couple	1	1	100,0%
VIF: physique, envers des descendants	1	1	100,0%
VIF: psychique, dans le couple	1	1	100,0%
Total	PA	PA	PA

PH Violence dans l'espace public

Figure criminelle / Âge	Nombre total de faits avec au moins 1 suspect identifié	Majeur	%
Violence physique (voie publique)	2	2	100,0%
Violence sexuelle (autre endroit public)	1	1	100,0%
Total	PA	PA	PA

CRIMINALITE ENREGISTREE: SUSPECTS



PH Autre

Figure criminelle / Âge	Nombre total de faits avec au moins 1 suspect identifié	Majeur	%
Cyberharcèlement	2	2	100,0%
Total	PA	PA	PA



Partie 2: Niveau SUSPECTS-FAIT (comptage du nombre de combinaisons suspect-fait)

2.1. Nombre de suspects-fait selon le sexe des suspects identifiés (TOP 5 des catégories principales)

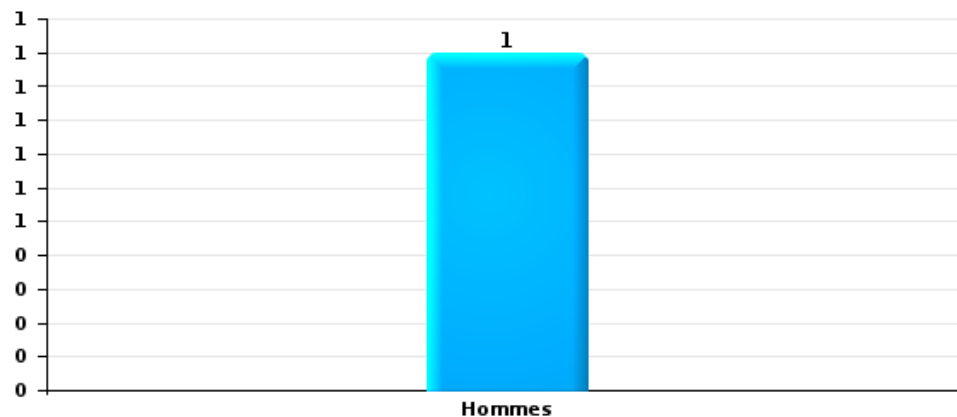
Lorsqu'un même suspect a commis plusieurs faits durant la période considérée, il est aussi comptabilisé plusieurs fois (voir également la note méthodologique)

Erezée

2025

Vol et extorsion

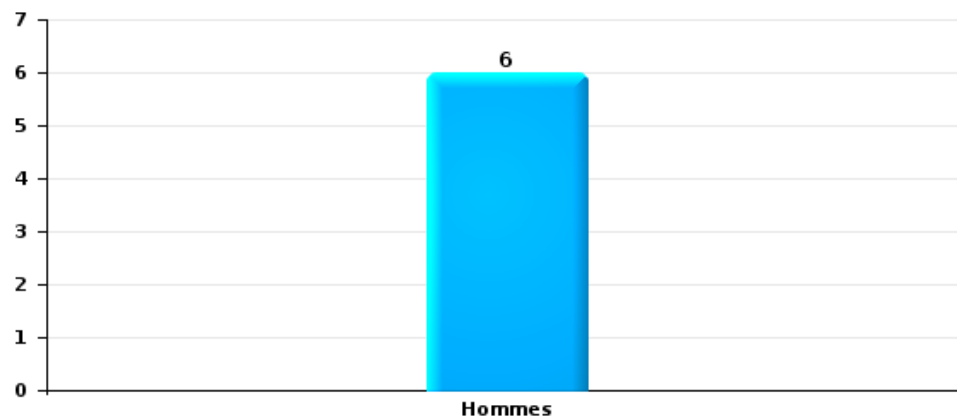
Nombre de suspects-fait selon le sexe





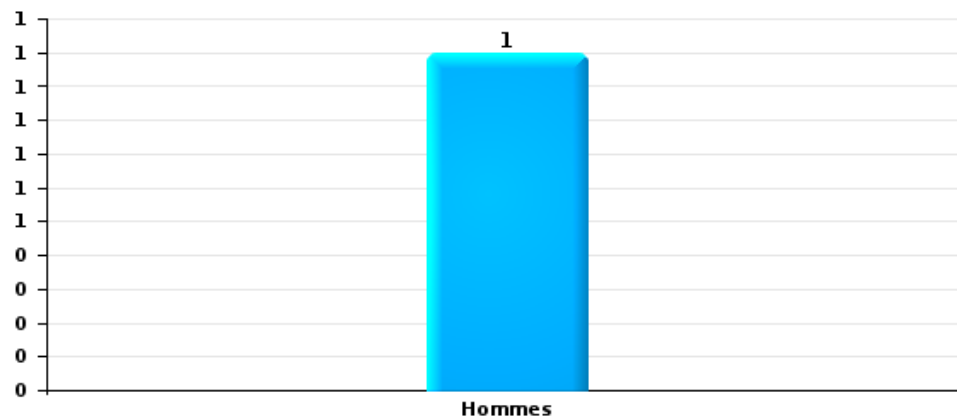
Infr. contre l'intégrité physique

Nombre de suspects-fait selon le sexe



Fraude

Nombre de suspects-fait selon le sexe





2.2. Nombre de suspects-fait selon le sexe des suspects identifiés (TOP 5 des figures criminelles)

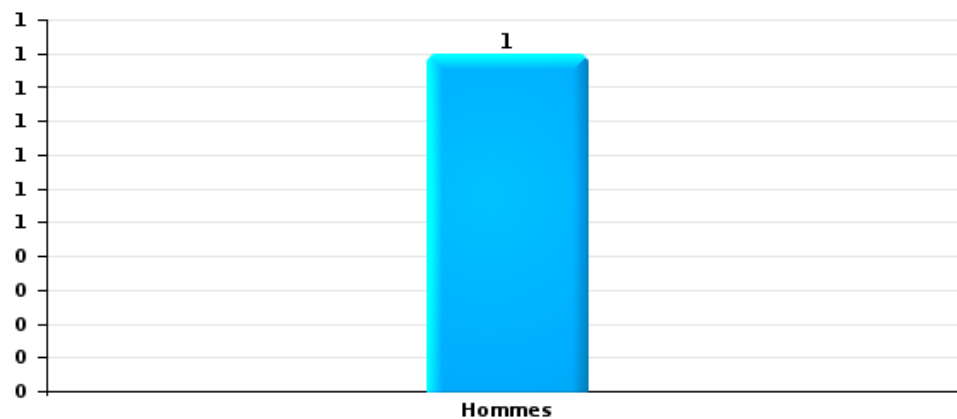
Lorsqu'un même suspect a commis plusieurs faits durant la période considérée, il est aussi comptabilisé plusieurs fois (voir également la note méthodologique)

Erezée

2025

Vol dans ou sur un véhicule

Nombre de suspects-fait selon le sexe





2.3. Nombre de suspects-fait selon l'âge des suspects identifiés (TOP 5 des catégories principales)

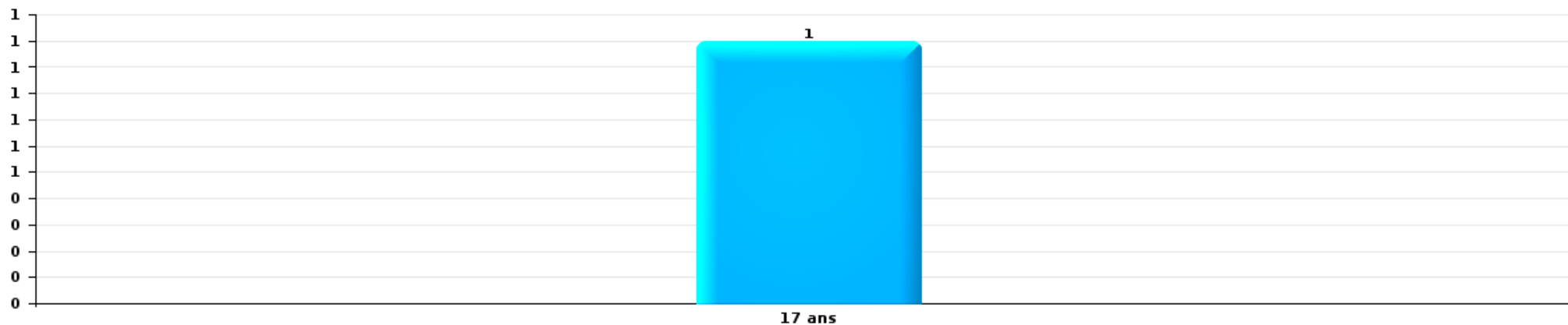
1) Lorsqu'un même suspect a commis plusieurs faits durant la période considérée, il est aussi comptabilisé plusieurs fois, qu'il ait le même âge ou non – 2) Les suspects au-dessous de 14 ans et à partir de 90 ans ne sont pas repris dans le tableau (voir également la note méthodologique)

Erezée

2025

Vol et extorsion

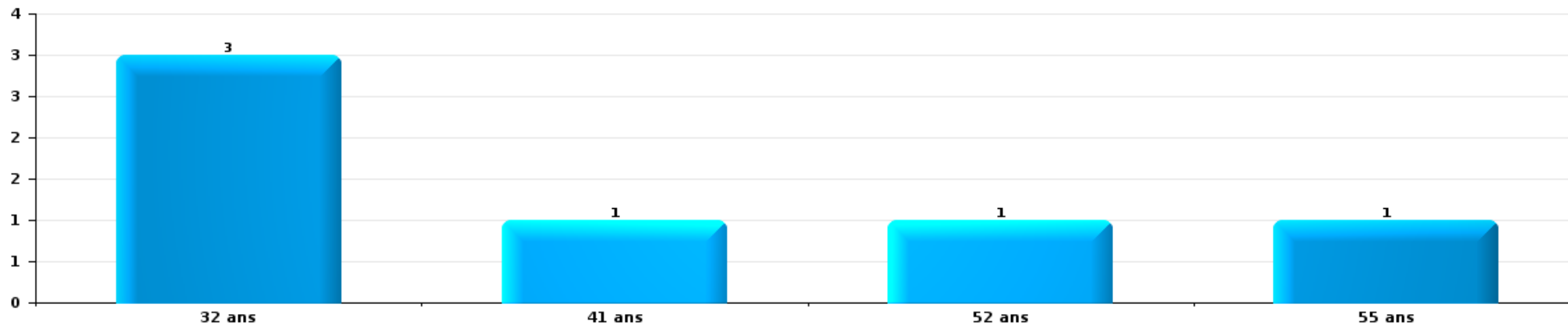
Nombre de suspects-fait par âge (chronologique)





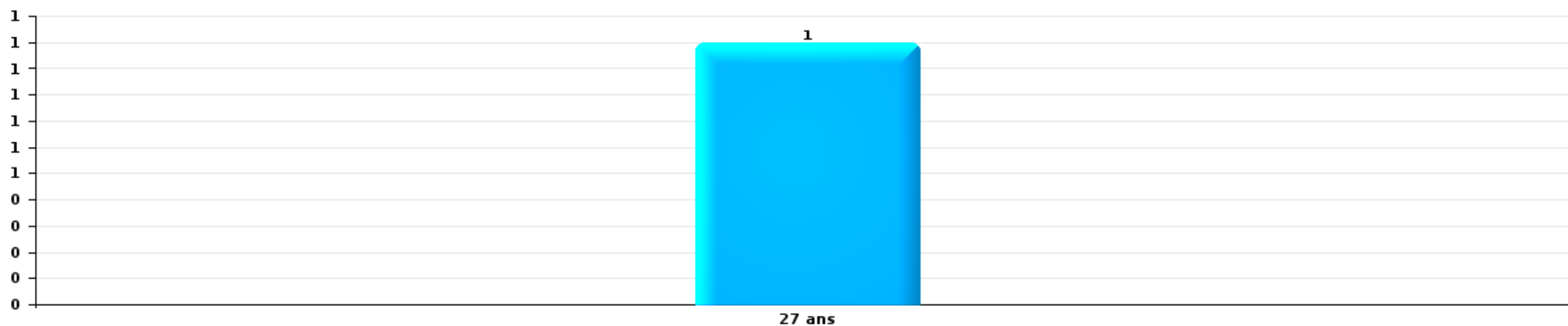
Infr. contre l'intégrité physique

Nombre de suspects-fait par âge (chronologique)



Fraude

Nombre de suspects-fait par âge (chronologique)





2.4. Nombre de suspects-fait selon l'âge des suspects identifiés (TOP 5 des figures criminelles)

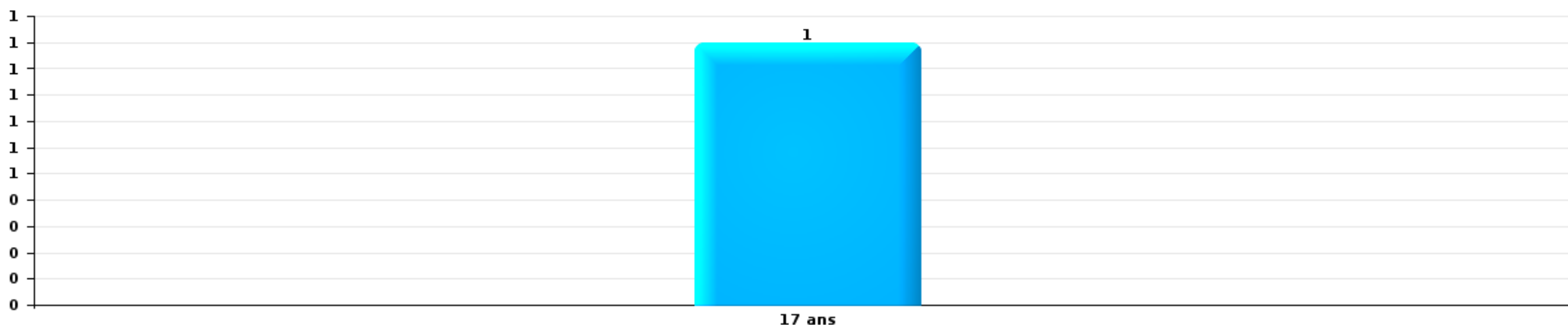
1) Lorsqu'un même suspect a commis plusieurs faits durant la période considérée, il est aussi comptabilisé plusieurs fois, qu'il ait le même âge ou non – 2) Les suspects au-dessous de 14 ans et à partir de 90 ans ne sont pas repris dans le tableau (voir également la note méthodologique)

Erezée

2025

Vol dans ou sur un véhicule

Nombre de suspects-fait par âge (chronologique)



STATISTIQUES POLICIERES DE CRIMINALITE

LIEU DE PERPETRATION: COMMUNE

Erezée

***ANNEXE I: DETAIL PAR CATEGORIE DE DELIT
CODE PENAL***



Erezée

Infraction Code pénal

Infr. contre l'intégrité physique

			2000	2015	2016	2017	2018	2019	2020	2021	2022	2023	2024	2025
Assassinat	Autres	Tent.		1		1		1						
		Sous-total		1		1		1						
Meurtre	Autres	Acc.				1								
		Tent.		1				1						
		Sous-total		1		1		1						
Torture et maltraitance	Traitement inhumain	Acc.									1			1
	Traitement dégradant	Acc.					2							1
		Sous-total					2				1			2
Coups et/ou blessures vol. en sphère familiale	Entre partenaires ou ex-partenaires	Acc.		1	3	12	6	4	6	2	5	9	9	2
	Par les parents envers un mineur	Acc.			1			1			2	1		3
	Envers les parents	Acc.				1	1				1			
	Envers d'autres ascendants directs ou collatéraux	Acc.				1				1				
		Sous-total		1	4	14	7	5	6	3	8	10	9	5
Coups et/ou blessures vol. hors sphère familiale	Bagarres (=coups réciproques)	Acc.	2	2		2	1			3	1	1	4	
	Envers un mineur par une pers. ayant autorité	Acc.		1	1	1	3			2	1	1	1	
	Envers un mineur qualité de l'auteur inconnue	Acc.			1	2	1	1				1		
	Envers pers. vulnérable (qualité auteur inconnue)	Acc.					1							
	Envers un mineur par cohabitant sans rel. Autorité	Acc.												1
	Coups envers personnel institut d'enseignement	Tent.									1	1		
	Non spécifié	Acc.	9	14	6	3	7	9	8	9	10	7	3	10
		Sous-total	11	17	8	8	14	10	8	14	13	11	8	11
Autres infr. volontaires. c/ l'intégrité phys.	Délaissement d'enfant ou personne vulnérable	Acc.								2	1			
	Entrave méchante à la circulation	Acc.			1			1	2		1	1		
	Voies de faits et violences légères	Acc.	1	1	1	1	4			1	2	1	1	
		Sous-total	1	1	2	1	4	1	2	3	4	2	1	
Infr. involontaires contre l'intégrité physique	Coups et/ou blessures involontaires	Acc.								1				
	Morsure de chien	Acc.	1					2	1		1		3	1
		Sous-total	1					2	1	1	1		3	1
		Total	13	21	14	25	27	20	17	21	27	23	21	19



Infr. contre la liberté individuelle

		2000	2015	2016	2017	2018	2019	2020	2021	2022	2023	2024	2025
Enlèvement de mineur ou personne vulnérable	Enlèvement parental	Acc.				1							
		Sous-total				1							
Détention par un particulier		Acc.		1	1		1						
		Sous-total		1	1		1						
		Total		1	1	1	1						



Infr. contre les mœurs

			2000	2015	2016	2017	2018	2019	2020	2021	2022	2023	2024	2025
Viol n'ayant pas causé la mort	Victime < 10a	Acc.					1			2				
	Victime 10a - 14a	Acc.	1				1		1					
	Victime 14a - 16a	Acc.						1	2	1				
	Victime 16a - 18a	Acc.	1			1			1					
	Victime majeure	Acc.			1		1	1						
	Sous-total		2		1	1	3	2	4	3				
Viol avec conséquence inconnue		Acc.										1		
		Sous-total										1		
Viol n'ayant pas causé la mort (nvCPS)	Victime < 16a	Acc.												1
	Victime 16a - 18a	Acc.										1		
	Victime majeure	Acc.											1	1
	Sous-total											1	1	2
Attentat à la pudeur avec violence / menace	Victime < 16a	Acc.								1				
	Victime majeure	Acc.								1				
	Sous-total									2				
Attentat à la pudeur sans violence / menace	Victime < 16a	Acc.		1	1		1			2				
	Tent.									1				
	Victime âge inconnu	Acc.					1							
	Sous-total		1	1		2				3				
Atteinte intégrité sexuelle sans mort (nvCPS)	Victime < 16a	Acc.											1	
	Victime 16a - 18a	Acc.											1	
	Victime majeure	Acc.										1	1	
	Sous-total											1	3	
Exploitation de la débauche d'autrui	Victime mineure	Acc.								1				
	Age victime inconnu	Acc.									1			
	Sous-total									1	1			
Outrage public aux bonnes mœurs	Actions (exhibitionnisme, etc.)	Acc.			1			2			1			
	Ecrits, images, objets	Acc.	1											
	Sous-total		1		1			2			1			
Voyeurisme	Observation/enregistrement de nudité ou intimité	Acc.			1		1			1				
	Diffusion enregistrement nudité ou intimité	Acc.									1			
	Sous-total			1		1				1	1			
Diffusion contenu sex. but méchant/lucrat. (nvCPS)	Victime majeure	Acc.											1	
	Sous-total												1	
Images d'abus sexuels de mineurs (nvCPS)	Production/diffusion images abus sexuels (nvCPS)	Acc.											2	
	Sous-total												2	
	Total		3	1	4	1	6	4	4	10	3	3	7	2



Infr. contre autres valeurs morales et sentiments

		2000	2015	2016	2017	2018	2019	2020	2021	2022	2023	2024	2025
Harcèlement	Acc.		10	7	8	9	7	10	14	9	6	6	10
	Sous-total		10	7	8	9	7	10	14	9	6	6	10
Violation du secret professionnel	Acc.										2		
	Sous-total										2		
Atteinte à l'honneur	Calomnie et diffamation	Acc.	4		3				1	4	6	6	2
	Déclaration calomnieuse	Acc.									1		
	Imputation calomnieuse	Acc.										1	
	Injures (Délit)	Acc.	3		1					1		1	1
	Sous-total	1	7		4				1	5	7	8	3
Vie privée	Violation de domicile par un particulier	Acc.				1	2		1		1	2	
	Sous-total	1				1	2		1		1	2	
Tapage nocturne	Acc.					1				1		1	
	Sous-total					1				1		1	
Abus faiblesses de personnes	Acc.								1				
	Sous-total								1				
	Total	2	17	7	12	11	9	10	17	15	16	17	13



Infr. relative au statut juridique de l'enfant

			2000	2015	2016	2017	2018	2019	2020	2021	2022	2023	2024	2025
Non-représentation d'enfants	Par les parents	Acc.	1	2	5	4	2	2	1	1	1		3	
	Par une personne qui en a la charge	Acc.									1			
		Sous-total	1	2	5	4	2	2	1	1	2		3	
		Total	1	2	5	4	2	2	1	1	2		3	



Vol et extorsion

			2000	2015	2016	2017	2018	2019	2020	2021	2022	2023	2024	2025
Vol avec circ. aggr.	Avec violence	Acc.		1	2		2							
		Tent.				1								
	Sans violence	Acc.	23	39	29	23	40	47	10	16	20	18	17	5
		Tent.	11	7	9	11	7	15	3	10	3	5	2	
	Sous-total		34	47	40	34	50	62	13	26	23	23	19	5
Vol sans circ. aggr.	Avec violence	Acc.						1						
	Sans violence, Vol à la tire	Acc.	2	1					1					1
	Sans violence, Vol d'usage	Acc.			1			1					1	
	Sans violence, Vol domestique	Acc.				1					1		1	
	Sans violence	Acc.	20	23	13	9	22	16	17	7	14	11	14	6
	Tent.	1	2	1							1			
	Sous-total		23	26	15	10	22	18	18	7	16	11	16	7
Vol non spécifié		Acc.	2		1									
		Sous-total	2		1									
Extorsion		Tent.												1
		Sous-total												1
		Total	59	73	56	44	72	80	31	33	39	34	35	13



Fraude

		2000	2015	2016	2017	2018	2019	2020	2021	2022	2023	2024	2025	
Blanchiment d'argent	Acc.				1			1			1		1	
	Sous-total				1			1			1		1	
Recel	Recel simple	Acc.									3			
	Sous-total										3			
Grivèlerie	Carburant / lubrifiant	Acc.					1							
	Sous-total						1							
Détournement et destruction frauduleuse	Cel frauduleux Non spécifié	Acc.					1						1	
		Acc.	1		1	1							1	
	Sous-total	1		1	1	1						1	1	
Escroquerie	Fraude par internet	Acc.	7	4	9	4	5	2	7	19	29	17	9	
		Tent.	1		2	1	1		1		1	3		
	Escroquerie sans internet	Acc.	4				4	1	4	3	5	1	1	
		Tent.				1	3		1					1
Sous-total		12	4	11	6	13	3	13	22	35	21	11		
Abus de confiance et infr. apparentées	Abus de confiance	Acc.	2		1		3	4	3	3	5	4	3	
		Acc.				1					1	1		
	Sous-total	2	1		1	1	3	4	3	3	6	5	3	
		Total	2	14	4	14	8	18	8	16	25	45	27	16



Dégradation de la propriété

			2000	2015	2016	2017	2018	2019	2020	2021	2022	2023	2024	2025
Incendie volontaire	Dans lieu habité (de jour)	Tent.						1						
	Dans lieu habité (de nuit)	Acc.			1		1							
	Dans un autre lieu (de jour)	Acc.	1				1							
	Dans un autre lieu (de nuit)	Acc.			1					2	1			
		Sous-total		1		2		2	1		2	1		
Incendie involontaire		Acc.	4	4	1	3	6	4	2	3	4	1	4	1
		Sous-total	4	4	1	3	6	4	2	3	4	1	4	1
Destruction, dénaturaton, dégradation	Avec circ. aggr.	Acc.	1						1					
	Destruction de biens agricoles	Acc.									1			
	Non spécifié	Acc.	2											
		Sous-total	3							1		1		
Vandalisme	Sur véhicules	Acc.	13	12	3	5	5	3	5	8	6	2	4	3
	Sur autres biens mobiliers	Acc.	15	2	2		1	1	4	2	3	1	1	1
	Graffitis	Acc.								2		1	1	
	Autres détériorations sur biens immobiliers	Acc.	7	6	4	6	6	1	2	3	4	3	5	2
	Dégradation de clôture	Acc.	1		1	3	2	1		3				
	Sous-total	36	20	10	14	14	6	11	18	13	7	11	6	
	Total	44	24	13	17	22	11	14	23	19	8	15	7	



Infr. contre la sécurité publique

			2000	2015	2016	2017	2018	2019	2020	2021	2022	2023	2024	2025	
Association de malfaiteurs	Acc.												1		
	Sous-total												1		
Evasion de prisonniers	Non-respect surveillance électronique	Acc.						1							
	Sous-total							1							
Menaces	Verbales	Acc.	8	5	6	7	9	4	3	6	4	4	12	4	
		Tent.		1											
	Ecrites	Acc.		2		1	1	2	2	2	2	2	1	5	3
		Tent.		1											
	Par gestes, emblèmes	Acc.	1	1	1	3	3		2	4	5	3	7	3	
	Alerte à la bombe	Acc.				1									
	Non spécifié	Acc.	2												
	Sous-total		11	10	7	12	13	6	7	12	11	8	24	10	
	Total		11	10	7	12	13	7	7	12	11	8	25	10	



Infr. contre l'autorité publique

			2000	2015	2016	2017	2018	2019	2020	2021	2022	2023	2024	2025
Rébellion	Rébellion armée	Acc.										1		
	Rébellion non armée	Acc.			1						1	1		
	Non spécifié	Acc.									1			
		Sous-total			1						2	2		
Outrages		Acc.							1			1	1	
		Sous-total							1			1	1	
		Total			1				1		2	3	1	



Infr. contre la foi publique

			2000	2015	2016	2017	2018	2019	2020	2021	2022	2023	2024	2025
Faux en écritures	Faux en écritures	Acc.	1	1				1					2	
	Usage de faux en écrit. et écrit. falsifiées	Acc.		4					2			1	2	1
		Sous-total	1	5				1	2			1	4	1
Usurpation	Immixtion dans fonctions publiques	Acc.	1											
	De fonctions	Acc.			1									
	De titres	Acc.			1									
	De grades	Acc.			1									
	De nom	Acc.				1				1	1	1	2	
	Sous-total	1		3	1					1	1	1	2	
Contrefaçon / falsification	Contrefaçon	Acc.						1						
		Sous-total						1						
Fausses monnaies	Autres	Acc.										1		
		Sous-total										1		
			Total	2	5	3	1		2	2	1	1	3	6
														1



Erezée

Infraction Code pénal

Infr. contre la famille

		2000	2015	2016	2017	2018	2019	2020	2021	2022	2023	2024	2025
Abandon de famille	Acc.	1											
	Sous-total	1											
Refus du droit aux relations personnelles	Acc.	1	2	4	1	5	6	13	3	3			
	Sous-total	1	2	4	1	5	6	13	3	3			
Non-acquittement pension alimentaire	Acc.		2	2		1	2						
	Sous-total		2	2		1	2						
	Total	2	4	6	1	6	8	13	3	3			

Criminalité informatique

		2000	2015	2016	2017	2018	2019	2020	2021	2022	2023	2024	2025
Hacking	Acc.									3	1		1
	Sous-total									3	1		1
Faux en informatique	Acc.								1			1	
	Sous-total								1			1	
Fraude informatique	Acc.		1		1		6	3	2	5	4	8	3
	Tent.								1			1	
	Sous-total		1		1		6	3	3	5	4	9	3
Sabotage	Acc.							1		1			
	Sous-total							1		1			
	Total		1		1		6	4	4	9	5	10	4



Exercice illégal de l'autorité publique

	2000	2015	2016	2017	2018	2019	2020	2021	2022	2023	2024	2025
Violation de domicile par fonctionnaire public Acc.	1											
Sous-total	1											
Violation de communication par fonctionnaire Acc.								1				
Sous-total								1				
Total	1							1				

Marchand de sommeil

	2000	2015	2016	2017	2018	2019	2020	2021	2022	2023	2024	2025
Sans circ. aggr. Acc.								1				
Sous-total								1				
Total								1				

Contravention Code pénal

	2000	2015	2016	2017	2018	2019	2020	2021	2022	2023	2024	2025
Injures (Contravention) Acc.	4											
Sous-total	4											
Destruction d'animaux (Contravention) Acc.	1											
Sous-total	1											
Divagation d'animaux Acc.	1											
Sous-total	1											
Autres contraventions CP Acc.	3				1							
Sous-total	3				1							
Total	9				1							

STATISTIQUES POLICIERES DE CRIMINALITE

LIEU DE PERPETRATION: COMMUNE

Erezée

***ANNEXE II: DETAIL PAR CATEGORIE DE DELIT
LOIS SPECIALES***



Erezée

Infraction Lois spéciales

Drogues

			2000	2015	2016	2017	2018	2019	2020	2021	2022	2023	2024	2025
Détention		Acc.		6	5		2	1	3	2	4	3	3	
		Sous-total		6	5		2	1	3	2	4	3	3	
Usage	Usage en groupe	Acc.	1											
	Faciliter l'usage	Acc.						1	1					
	Incitation à l'usage	Acc.	1											
	Désordre, scandale ou danger dans un espace public	Acc.									1			
		Sous-total	2						1	1	1			
Importation et exportation		Acc.			1									
		Sous-total			1									
Fabrication		Acc.			1				1				1	
		Sous-total			1				1				1	
Commerce		Acc.					1		2	2		2	1	
		Sous-total					1		2	2		2	1	
		Total	2	6	7		3	1	7	5	5	5	5	

Législation sur les étrangers

			2000	2015	2016	2017	2018	2019	2020	2021	2022	2023	2024	2025
Transmigration illégale	Séjour	Acc.	1		1			1		8				
	Inscription au registre des étrangers	Acc.		20	7	10	12	10	6	1	7	5	5	4
		Sous-total	1	20	8	10	12	11	6	9	7	5	5	4
		Total	1	20	8	10	12	11	6	9	7	5	5	4



Environnement

			2000	2015	2016	2017	2018	2019	2020	2021	2022	2023	2024	2025
Déchets	Déchets par particulier	Acc.		3				2		1		1		
	Déchets: permis/autorisation	Acc.											1	
		Sous-total		3				2		1		1	1	
Autres que déchets	Urbanisme	Acc.	1											
	Permis d'environnement	Acc.		1										
		Sous-total	1	1										
Biodiversité / Faune et flore	Bien-être animal	Acc.	3			1	1					2		1
	Protection de la nature	Acc.	1		1	1								
	Destruction d'animaux	Acc.		1			1		2			1		
		Sous-total	4	1	1	2	2		2			3		1
		Total	5	5	1	2	2	2	2	1		4	1	1

Armes et explosifs

			2000	2015	2016	2017	2018	2019	2020	2021	2022	2023	2024	2025
Détention illégale	Arme à feu	Acc.		4	2	2	1	3	2			5	1	
	Arme blanche ou non à feu	Acc.		1	1	1	1	1					1	
	Munition	Acc.						1				1		
		Sous-total		5	3	3	2	5	2			6	2	
Port / transport illégal	Arme à feu	Acc.				1		2				1		
	Arme blanche ou non à feu	Acc.				1			1		1		3	
	Munition	Acc.						2						
	Non spécifié	Acc.	1											
	Sous-total	1			2		4	1		1	1	3		
Commerce illégal	Arme à feu	Acc.										1		
	Sous-total											1		
Autre	Mesures de sécurité	Acc.										1		
	Stockage	Acc.										1		
	Non spécifié	Acc.	1											
		Sous-total	1									2		
		Total	2	5	3	5	2	9	3		1	10	5	



Protection de la personne

			2000	2015	2016	2017	2018	2019	2020	2021	2022	2023	2024	2025
Discrimination	Incitation à la discrimination	Acc.												1
	Racisme et xénophobie	Acc.										2		
	Fondée sur conviction religieuse ou philosophique	Acc.										1		
		Sous-total											3	
Protection de la vie privée		Acc.				1			1					
		Sous-total				1			1					
Caméras de surveillance		Acc.										1		
		Sous-total										1		
Droit à l'image		Acc.												2
		Sous-total												2
		Total				1			1			4		3



Erezée

Infraction Lois spéciales

Protection de la jeunesse

		2000	2015	2016	2017	2018	2019	2020	2021	2022	2023	2024	2025
Législation sur la protection de la jeunesse	Acc.		2	1		2	1	1	7	2	6	3	
	Sous-total:		2	1		2	1	1	7	2	6	3	
	Total:		2	1		2	1	1	7	2	6	3	

Code pénal social

		2000	2015	2016	2017	2018	2019	2020	2021	2022	2023	2024	2025
Harcèlement au travail	Acc.					1					1	1	
	Sous-total:					1					1	1	
Infr. contre foi publique en droit pénal social	Acc.										1	1	
	Sous-total:										1	1	
Escroquerie en droit pénal social	Acc.							2					
	Tent.												1
	Sous-total:							2					1
	Total:					1		2			2	2	1

Ivresse et alcool

		2000	2015	2016	2017	2018	2019	2020	2021	2022	2023	2024	2025
Ivresse publique	Acc.					1	2		2	4	1	1	
	Sous-total:					1	2		2	4	1	1	
	Total:					1	2		2	4	1	1	

Registre de population

		2000	2015	2016	2017	2018	2019	2020	2021	2022	2023	2024	2025
	Acc.	2	11	9	2	3	15	2	6	10	11	11	4
	Sous-total:	2	11	9	2	3	15	2	6	10	11	11	4
	Total:	2	11	9	2	3	15	2	6	10	11	11	4



Santé publique

		2000	2015	2016	2017	2018	2019	2020	2021	2022	2023	2024	2025
Art de guérir, art infirmier, etc.	Acc.								1				
	Sous-total:								1				
Refus ou négligence respect mesures	Acc.							19	6				
	Sous-total:							19	6				
Autres	Acc.	1						1					
	Sous-total:	1						1					
	Total:	1						20	7				

Travail

		2000	2015	2016	2017	2018	2019	2020	2021	2022	2023	2024	2025
Règlement général protection du travail	Acc.	1											
	Sous-total:	1											
Fraude sociale aux cotisations (travail au noir)	Acc.												1
	Sous-total:												1
Autres	Acc.							1	2	1			
	Sous-total:							1	2	1			
	Total:	1						1	2	1			1

Pratiques commerciales

		2000	2015	2016	2017	2018	2019	2020	2021	2022	2023	2024	2025
Registre de commerce	Acc.										1		
	Sous-total:										1		
	Total:										1		

Code pénal militaire et milice

		2000	2015	2016	2017	2018	2019	2020	2021	2022	2023	2024	2025
Code pénal militaire	Acc.											1	
	Sous-total:											1	
	Total:											1	



Autres lois spéciales

		2000	2015	2016	2017	2018	2019	2020	2021	2022	2023	2024	2025
Transport	Acc.												1
	Sous-total:												1
Dégradation involontaire câbles télécommunication	Acc.					1			1				
	Sous-total:					1			1				
	Total:					1			1				1

STATISTIQUES POLICIERES DE CRIMINALITE

LIEU DE PERPETRATION: COMMUNE

Erezée

***ANNEXE III: DETAIL
FIGURES CRIMINELLES / PHENOMENES***



Erezée

FC Vol moyen de transport

		2000	2015	2016	2017	2018	2019	2020	2021	2022	2023	2024	2025
Vol de voiture	Acc.		3	4	2	2	2	1	1	1		1	
	Tent.	2		1									
	Total	2	3	5	2	2	2	1	1	1		1	
Vol de moto	Acc.		2	1	1	1	1						
	Total		2	1	1	1	1						
Carjacking	Acc.			1		1							
	Total			1		1							
Vol dans les garages	Acc.						1					1	
	Total						1					1	
Vol de vélomoteur	Acc.		1				1	1					
	Total		1				1	1					
Vol de vélo	Acc.	2		2	1	3	1	1		1		1	1
	Total	2		2	1	3	1	1		1		1	1



FC Cambriolage

		2000	2015	2016	2017	2018	2019	2020	2021	2022	2023	2024	2025
Cambriolage dans habitation	Acc.	6	19	15	11	17	34	4	4	4	8	14	2
	Tent.	1	2	3	8	3	14	2	4	2	3	1	
	Total	7	21	18	19	20	48	6	8	6	11	15	2
Cambriolage ds entreprise ou commerce	Acc.	2	2	1	2	1	1	1	1	1	3	1	
	Tent.	5	1		1								
	Total	7	3	1	3	1	1	1	1	1	3	1	
Cambriolage ds service public ou bâtiment administ	Acc.	2	2	4		1	4		1			1	
	Tent.	1	1	1								1	
	Total	3	3	5		1	4		1			2	
Cambriolage dans bâtiment (total)	Acc.	10	23	20	12	19	39	5	6	5	11	16	2
	Tent.	7	4	4	9	3	14	2	4	2	3	2	
	Total	17	27	24	21	22	53	7	10	7	14	18	2



FC Vol autre

		2000	2015	2016	2017	2018	2019	2020	2021	2022	2023	2024	2025
Vol à main armée	Acc.					1							
	Total					1							
Vol avec violence sans arme	Acc.		1	2		1	1			1			
	Tent.								2	1			1
	Total		1	2		1	1		2	2			1
Vol dans ou sur un véhicule	Acc.	11	8	7	2	2	5	4		6	2	1	2
	Tent.	1	1	2					2				
	Total	12	9	9	2	2	5	4	2	6	2	1	2
Vol d'armes et explosifs	Acc.					2	2		1		1	1	1
	Total					2	2		1		1	1	1
Vol à l'arraché	Acc.			1			1						
	Total			1			1						
Vol à la tire	Acc.	3	1		1			1					1
	Total	3	1		1			1					1
Vol de métaux	Acc.			2		3			2	5	1		1
	Total			2		3			2	5	1		1
Vol sur les chantiers	Acc.	2	1			2	2				1		
	Total	2	1			2	2				1		
Home-invasion	Acc.					1							
	Total					1							
Vol d'animaux	Acc.	2	1		1	2		1					
	Total	2	1		1	2		1					



Criminalité ICT

		2000	2015	2016	2017	2018	2019	2020	2021	2022	2023	2024	2025
Fraude de cartes de paiements	Acc.		1				4		1		2		
	Total		1				4		1		2		
Shouldersurfing	Acc.						3						
	Total						3						

FC Autre

		2000	2015	2016	2017	2018	2019	2020	2021	2022	2023	2024	2025
Violence contre les métiers d'intérêt général	Acc.									1	1		
	Tent.					1							
	Total					1				1	1		
Viol collectif	Acc.												1
	Total												1
Graffiti	Acc.								2		1	1	
	Total								2		1	1	
Dégradation de voiture	Acc.	4	11	3	4	5	2	3	9	5	2	4	3
	Total	4	11	3	4	5	2	3	9	5	2	4	3
Rixe au couteau	Acc.				1								
	Total				1								



PH Violence intrafamiliale (VIF)

		2000	2015	2016	2017	2018	2019	2020	2021	2022	2023	2024	2025
VIF: physique, dans le couple	Acc.		1	3	12	6	4	7	2	5	9	9	2
	Tent.		1		1								
	Total		2	3	13	6	4	7	2	5	9	9	2
VIF: physique, envers des descendants	Acc.			1		1	1			2	1	1	3
	Total			1		1	1			2	1	1	3
VIF: physique, envers d'autres membres	Acc.		1		2	1			2	2		3	
	Total		1		2	1			2	2		3	
VIF: sexuelle, dans le couple	Acc.								1				
	Total								1				
VIF: sexuelle, envers des descendants	Acc.								1				
	Total								1				
VIF: psychique, dans le couple	Acc.	2	4	10	5	8	8	15	4	5		7	1
	Total	2	4	10	5	8	8	15	4	5		7	1
VIF: psychique, envers d'autres membres	Acc.					1	1		1				
	Total					1	1		1				
VIF: économique, dans le couple	Acc.		1	1			1			1			
	Total		1	1			1			1			
VIF: économique, envers d'autres membres	Acc.	1	2	3		1	2						
	Total	1	2	3		1	2						

PH Drogues

		2000	2015	2016	2017	2018	2019	2020	2021	2022	2023	2024	2025
Vente de cocaïne	Acc.					1						1	
	Total					1						1	
Production de cannabis (culture)	Acc.			1								1	
	Total			1								1	



PH Trafic d'armes

		2000	2015	2016	2017	2018	2019	2020	2021	2022	2023	2024	2025
Commerce et production d'arme à feu et mun.	Acc.										1		
	Total										1		

PH Traite des êtres humains

		2000	2015	2016	2017	2018	2019	2020	2021	2022	2023	2024	2025
TEH - exploitation sexuelle	Acc.								1	1			
	Total								1	1			

PH Violence dans l'espace public

		2000	2015	2016	2017	2018	2019	2020	2021	2022	2023	2024	2025
Violence physique (transport public)	Acc.					1							
	Total					1							

		2000	2015	2016	2017	2018	2019	2020	2021	2022	2023	2024	2025
Violence physique (voie publique)	Acc.	3	1	4	1	4	3	1	3	3	2	3	4
	Tent.		1				1						
	Total	3	2	4	1	4	4	1	3	3	2	3	4

		2000	2015	2016	2017	2018	2019	2020	2021	2022	2023	2024	2025
Violence physique (autre endroit public)	Acc.		1					2					
	Total		1					2					

		2000	2015	2016	2017	2018	2019	2020	2021	2022	2023	2024	2025
Violence physique (endroit accessible au public)	Acc.	5	7	1	3		3	1	1	3	2	1	2
	Total	5	7	1	3		3	1	1	3	2	1	2

		2000	2015	2016	2017	2018	2019	2020	2021	2022	2023	2024	2025
Violence sexuelle (voie publique)	Acc.							1					
	Total							1					

		2000	2015	2016	2017	2018	2019	2020	2021	2022	2023	2024	2025
Violence sexuelle (autre endroit public)	Acc.											1	1
	Total											1	1

		2000	2015	2016	2017	2018	2019	2020	2021	2022	2023	2024	2025
Violence sexuelle (endroit accessible au public)	Acc.	1		1		3			1		2		
	Total	1		1		3			1		2		

		2000	2015	2016	2017	2018	2019	2020	2021	2022	2023	2024	2025
Violence psychique (transport public)	Acc.										1		
	Total										1		



PH Violence dans l'espace public

	2000	2015	2016	2017	2018	2019	2020	2021	2022	2023	2024	2025
Violence psychique (voie publique) Acc.	1	1	2	3	1	1	2	3	1		4	1
Total	1	1	2	3	1	1	2	3	1		4	1
Violence psychique (autre endroit public) Acc.			1						1			
Total			1						1			
Violence psychique (endroit accessible au public) Acc.	5	1	1	3	1			1	2	4	7	1
Total	5	1	1	3	1			1	2	4	7	1
Vol à main armée (voie publique) Acc.					1							
Total					1							
Vol avec violence sans arme (transport public) Acc.		1										
Total		1										
Vol avec violence sans arme (voie publique) Acc.			2									
Total			2									

PH Autre

	2000	2015	2016	2017	2018	2019	2020	2021	2022	2023	2024	2025
Cyberharcèlement Acc.		7	6	4	2	3	1	3	1	1	3	4
Total		7	6	4	2	3	1	3	1	1	3	4
Fraude à l'identité Acc.		2		1				1	1	1	2	
Total		2		1				1	1	1	2	

STATISTIQUES POLICIERES DE CRIMINALITE

LIEU DE PERPETRATION: COMMUNE

Erezée

***ANNEXE IV: FAITS ENREGISTRES
NON CRIMINELS***



Erezée

Faits non criminels

Maladies / Décès / Disparition

	2000	2015	2016	2017	2018	2019	2020	2021	2022	2023	2024	2025
Suicide		2	1	1	3	3	3		1	1	2	1
Personne malade	2		2	2	2	2	1	2	3	4	2	1
Décès suspect			1									
Décès naturel		1	1		1	1		3	2			
Disparition (personne disparue)		4		1	1	1		2	3		2	
Accident (sauf roulage)	1											
Sécurité des travailleurs (accident du travail)										1	1	4
Total	3	7	5	4	7	7	4	7	9	6	7	6

Appels

	2000	2015	2016	2017	2018	2019	2020	2021	2022	2023	2024	2025
Appels	1											
Total	1											

Problèmes sociaux

	2000	2015	2016	2017	2018	2019	2020	2021	2022	2023	2024	2025
Différends familiaux	6	8	6	10	9	5	4	5	6	12	13	3
Différend (pas de coups)	3	11	4	12	13	7	8	20	12	11	11	5
Affaire civile	2	1			2	1	3	2	2	2	2	2
Protection de la jeunesse	2	2	1	1	4	5	1	2	1	1	2	2
Autres								1				
Total	13	22	11	23	28	18	16	30	21	26	28	12

Catastrophes

	2000	2015	2016	2017	2018	2019	2020	2021	2022	2023	2024	2025
Dégâts tempête						1						
Total						1						



Ordre public

	2000	2015	2016	2017	2018	2019	2020	2021	2022	2023	2024	2025
Troubles						1				1		
Total						1				1		

Agissements suspects

	2000	2015	2016	2017	2018	2019	2020	2021	2022	2023	2024	2025
		3	1		1	2		2		2	1	1
Total		3	1		1	2		2		2	1	1

Objets trouvés

	2000	2015	2016	2017	2018	2019	2020	2021	2022	2023	2024	2025
		1				1						
Total		1				1						

Objets perdus

	2000	2015	2016	2017	2018	2019	2020	2021	2022	2023	2024	2025
	19	75	59	46	45	45	41	55	44	55	62	25
Total	19	75	59	46	45	45	41	55	44	55	62	25

Autres non-infractions

	2000	2015	2016	2017	2018	2019	2020	2021	2022	2023	2024	2025
Ordonnance de capture					1							
Non-respect des conditions		1	2	1	1	2	3	1				
Procès-verbal d'information	3	5	2		5	1	2	1	5	1		
Notification		2	1		1	2	1	1	1		2	
Dégradation involontaire câbles (non-télécom)						1						
Demande signalement surveillance électronique									1		3	
Fonction de contrôle armes		1							1	1	1	
Autres non infractions	2											
Total	5	9	5	1	8	6	6	3	8	2	6	

