

STATISTIQUES POLICIERES DE CRIMINALITE

LIEU DE PERPETRATION: COMMUNE

Durbuy

2000 - 1er Semestre 2025

Police fédérale - DGRIDRIIBIPOL

STATISTIQUES POLICIERES DE CRIMINALITE

LIEU DE PERPETRATION: COMMUNE

Durbuy

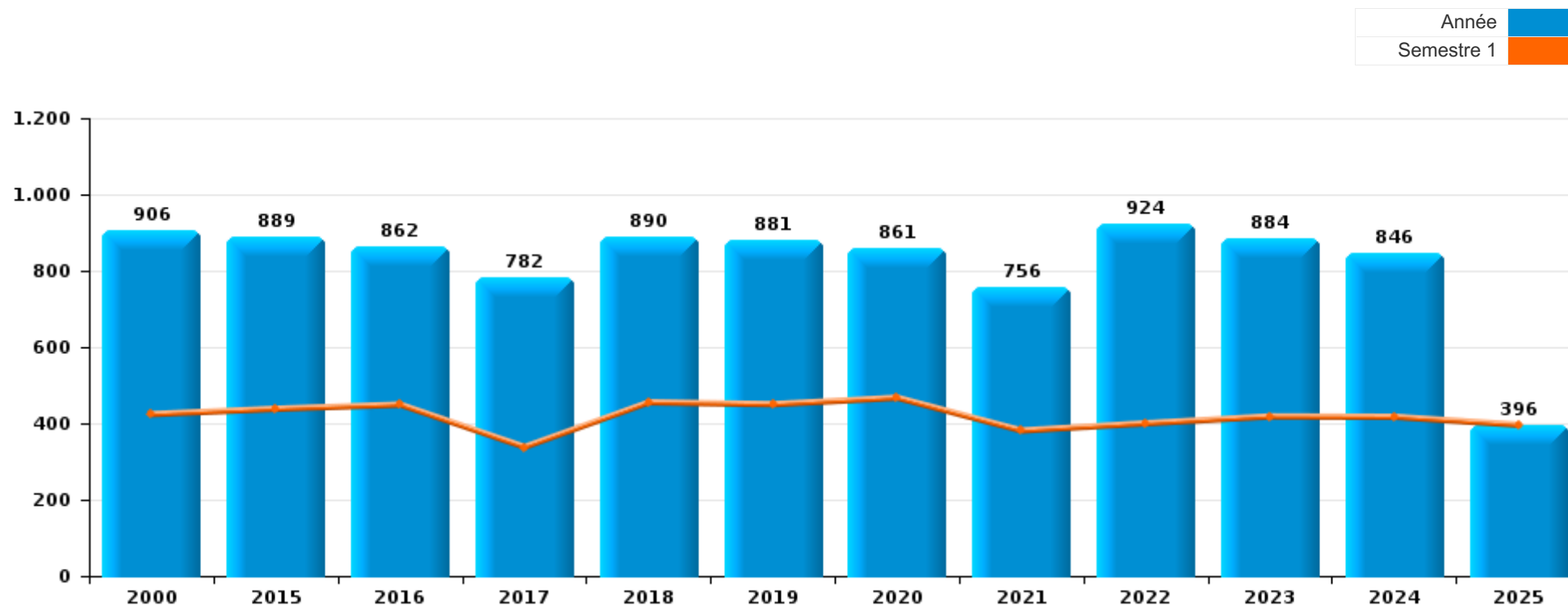
PARTIE I : INFRACTIONS JUDICIAIRES

CRIMINALITE ENREGISTREE COMMISE AU NIVEAU DE LA COMMUNE



Durbuy

	2000	2015	2016	2017	2018	2019	2020	2021	2022	2023	2024	2025
Nombre total des délits	906	889	862	782	890	881	861	756	924	884	846	396



FPF/DGR/DRI/BIPOL - Statistiques policières de criminalité (date de clôture: 31/10/2025)

Les données pour les années 2001 jusqu'à 2014 ne sont plus publiées mais restent disponibles sur demande auprès du service BIPOL.

Les données pour 2025 ne concernent que le 1er semestre.



Durbuy

	2000	2015	2016	2017	2018	2019	2020	2021	2022	2023	2024	2025
Vol et extorsion	386	350	328	250	309	283	227	194	203	171	174	65
Infr. contre l'intégrité physique	73	98	83	104	103	107	101	87	129	131	135	49
Dégradation de la propriété	138	103	90	88	85	88	90	72	94	84	87	37
Fraude	47	37	45	45	55	52	62	82	93	124	104	66
Drogues	31	42	61	54	58	76	29	18	67	68	61	23
Infr. contre autres valeurs morales et sentiments	19	39	38	43	47	46	45	55	83	68	62	39
Infr. contre la sécurité publique	73	36	35	30	35	52	26	26	46	37	38	19
Criminalité informatique		18	13	19	14	32	25	26	41	47	48	20
Registre de population	31	52	44	49	39	13	11	21	7	5	2	1
Ivresse et alcool	3	14	18	9	15	16	12	22	22	28	17	7
Infr. contre les moeurs	11	16	13	12	14	17	19	16	20	14	20	5
Infr. contre la famille	10	23	11	16	20	25	14	19	13	9	5	10
Armes et explosifs	8	11	16	6	25	17	12	7	22	20	16	11
Santé publique							119	38	8		2	
Infr. contre la foi publique	18	17	8	16	9	12	15	12	13	16	10	8
Protection de la jeunesse	2	6	11	5	7	10	14	12	12	23	13	9
Environnement	23	4	8	3	9	8	9	7	9	8	11	2
Infr. contre l'autorité publique		1	7	9	10	8	9	10	9	9	13	2
Législation sur les étrangers		11	13	5	14	4	1	4	8	7	8	3
Infr. relative au statut juridique de l'enfant	3	2	4	3		1	5	9	3	3	7	11
Code pénal social		2	2	3	8	2	4	7	8	2	5	3
Protection de la personne		1	7	1	2	2	1	4	9	6	3	2
Autres lois spéciales	3	4	5	6	4	3	1	1			1	
Travail				3	4	2	2	3	4	2	1	1
Contravention Code pénal	21											
Infr. contre la liberté individuelle	2	1	2	1	3	1	4			1	1	1
Protection des revenus publics				1		2		2	1	1	1	1
Hormones et dopage	1			1			2					
Pratiques commerciales	2					1	1					
Législation économique					1			1				1
Exercice illégal de l'autorité publique	1						1					
Infr. contre la Sécurité de l'Etat		1									1	
Exploitation de la mendicité						1						
Loi du football								1				
Sous-total	906	889	862	782	890	881	861	756	924	884	846	396
Contravention règlement policier local		31	14	48	36	39	36	37	70	21	28	12
Sous-total		31	14	48	36	39	36	37	70	21	28	12
Total	906	920	876	830	926	920	897	793	994	905	874	408

FPF/DGR/DR1/BIPOL - Statistiques policières de criminalité (date de clôture: 31/10/2025)

Les données pour les années 2001 jusqu'à 2014 ne sont plus publiées mais restent disponibles sur demande auprès du service BIPOL.

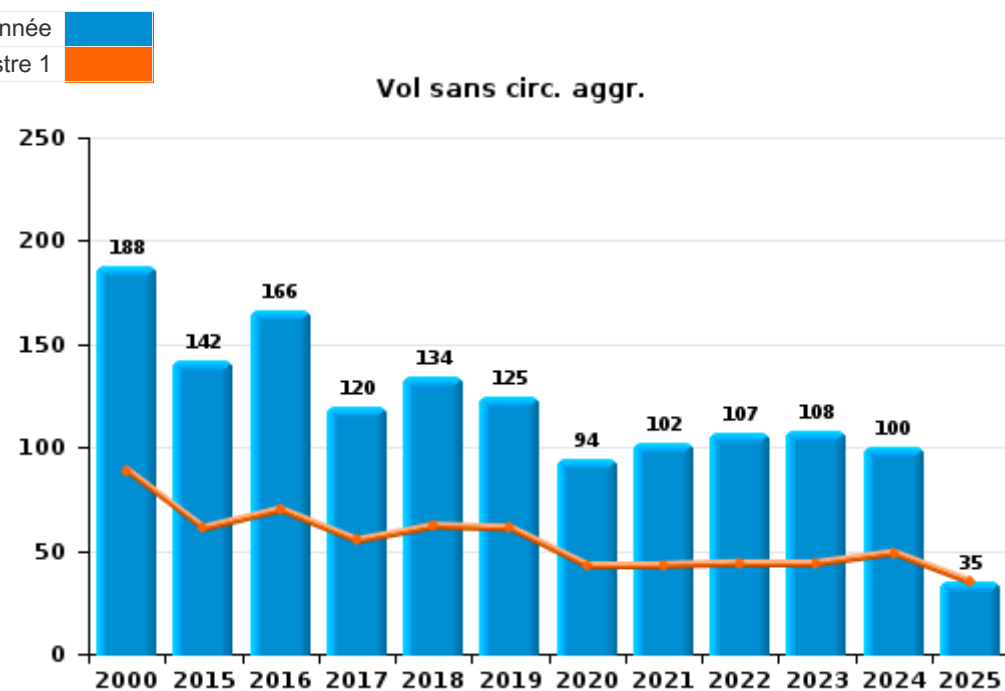
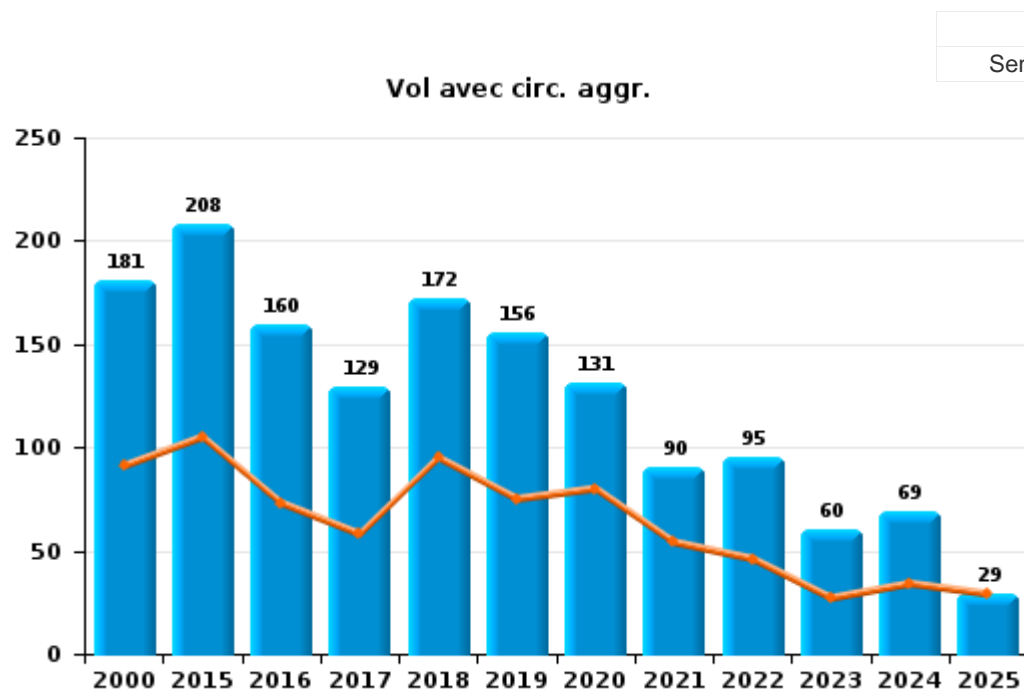
Les données pour 2025 ne concernent que le 1er semestre.



I.1. Catégorie des infractions : Vol et extorsion (top 5 des infractions au niveau national 2024)

Durbuy

	2000	2015	2016	2017	2018	2019	2020	2021	2022	2023	2024	2025
Vol avec circ. aggr.	181	208	160	129	172	156	131	90	95	60	69	29
Vol sans circ. aggr.	188	142	166	120	134	125	94	102	107	108	100	35
Extorsion			2	1	2	2	2	2		3	5	1
Vol non spécifié	16				1				1			
Autres	1											
Total	386	350	328	250	309	283	227	194	203	171	174	65



FPF/DGR/DRI/BIPOL - Statistiques policières de criminalité (date de clôture: 31/10/2025)
 Les données pour les années 2001 jusqu'à 2014 ne sont plus publiées mais restent disponibles sur demande auprès du service BIPOL.
 Les données pour 2025 ne concernent que le 1er semestre.



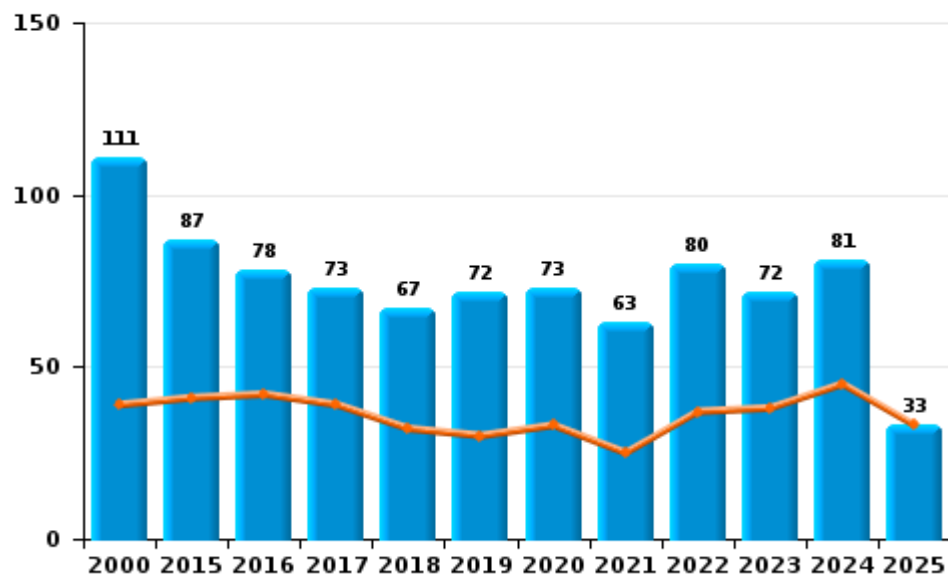
I.2. Catégorie des infractions : Dégradation de la propriété (top 5 des infractions au niveau national 2024)

Durbuy

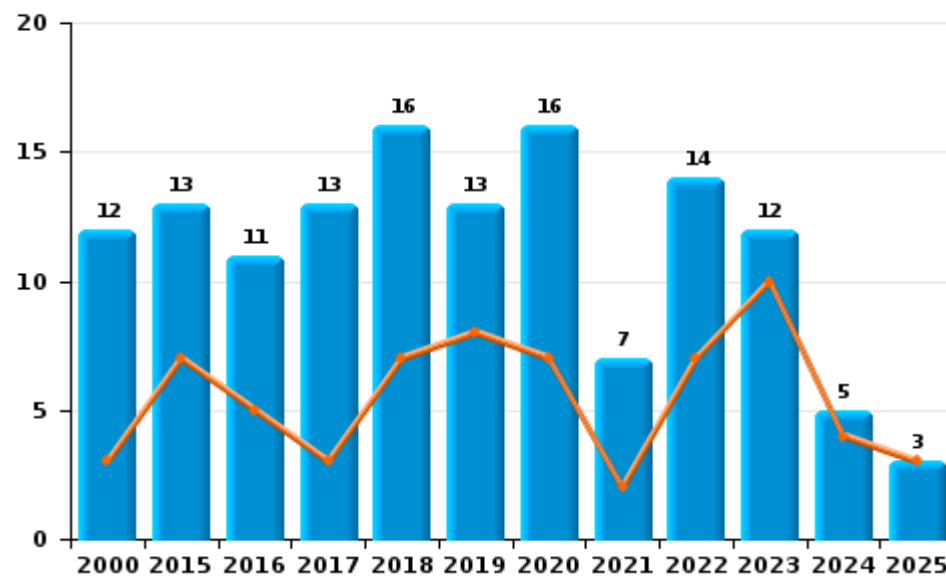
	2000	2015	2016	2017	2018	2019	2020	2021	2022	2023	2024	2025
Vandalisme	111	87	78	73	67	72	73	63	80	72	81	33
Incendie involontaire	5	11	7	7	10	11	13	4	7	8	4	1
Incendie volontaire	7	2	4	6	6	2	3	3	7	4	1	2
Destruction, dénaturation, dégradation	15	3	1	2	2	3	1	2			1	1
Total	138	103	90	88	85	88	90	72	94	84	87	37

Année ■
Semestre 1 ■

Vandalisme



Incendie

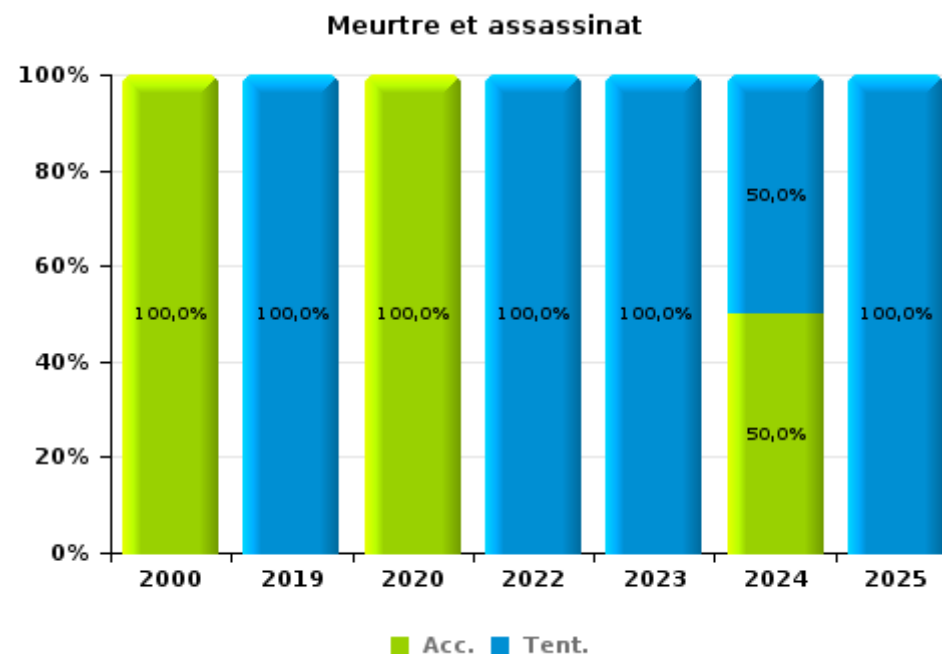
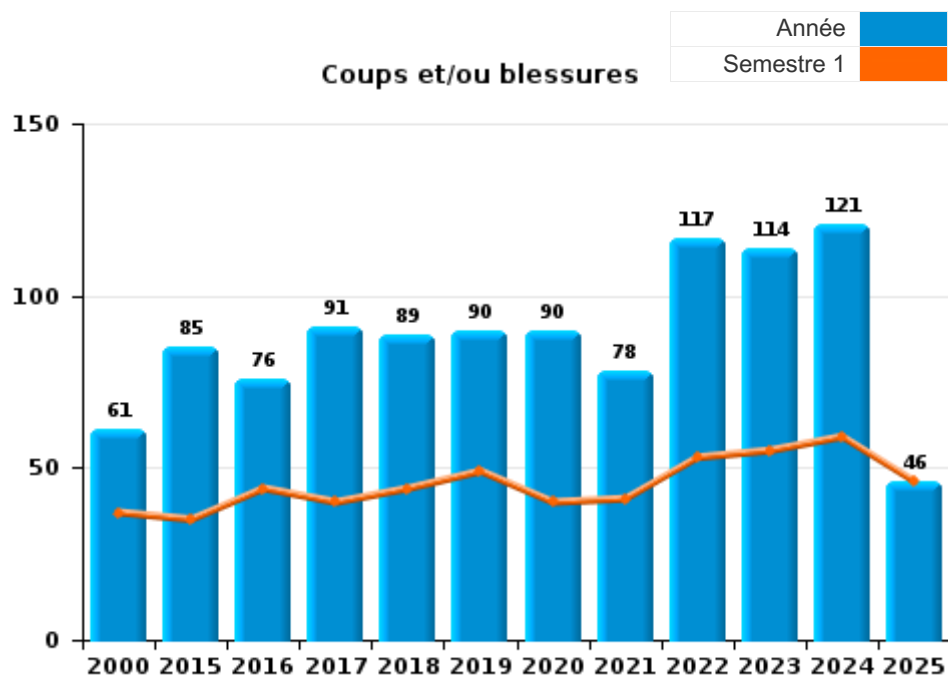




I.3. Catégorie des infractions : Infr. contre l'intégrité physique (top 5 des infractions au niveau national 2024)

Durbuy

	2000	2015	2016	2017	2018	2019	2020	2021	2022	2023	2024	2025
Coups et/ou blessures	61	85	76	91	89	90	90	78	117	114	121	46
Autres	11	13	7	13	14	14	9	9	10	14	12	2
Meurtre et assassinat	1					3	2		2	3	2	1
Total	73	98	83	104	103	107	101	87	129	131	135	49





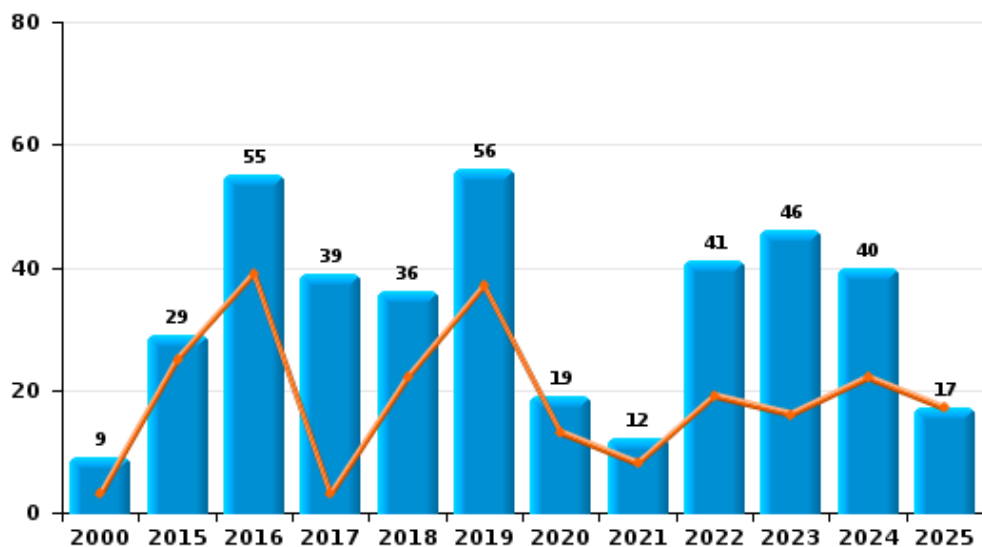
I.4. Catégorie des infractions : Drogues (top 5 des infractions au niveau national 2024)

Durbuy

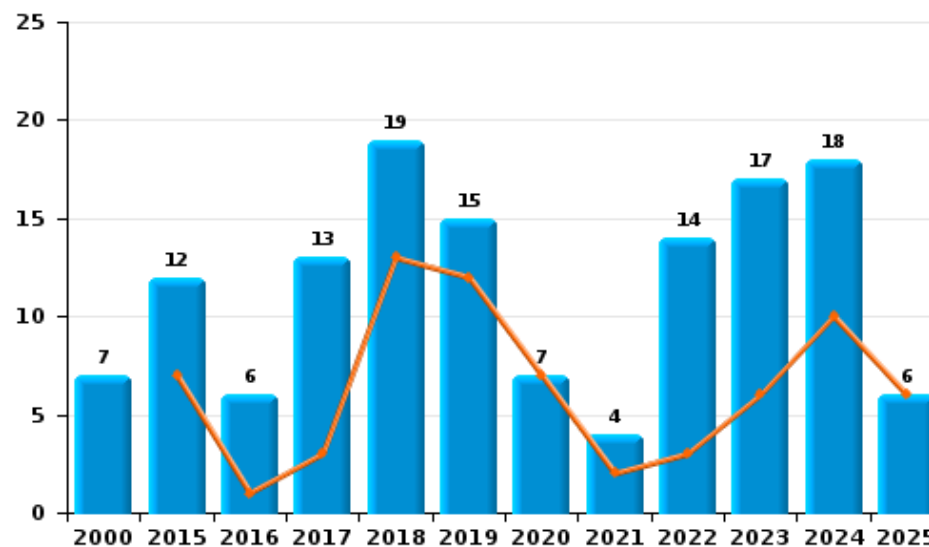
	2000	2015	2016	2017	2018	2019	2020	2021	2022	2023	2024	2025
Détention	9	29	55	39	36	56	19	12	41	46	40	17
Commerce	7	12	6	13	19	15	7	4	14	17	18	6
Usage	11	1		1		3			5	3	3	
Fabrication				1	1		2	2	3			
Autres	2						1		3	2		
Importation et exportation	2				2	2			1			
Total	31	42	61	54	58	76	29	18	67	68	61	23



Détention



Commerce



FPF/DGR/DRI/BIPOL - Statistiques policières de criminalité (date de clôture: 31/10/2025)
 Les données pour les années 2001 jusqu'à 2014 ne sont plus publiées mais restent disponibles sur demande auprès du service BIPOL.
 Les données pour 2025 ne concernent que le 1er semestre.



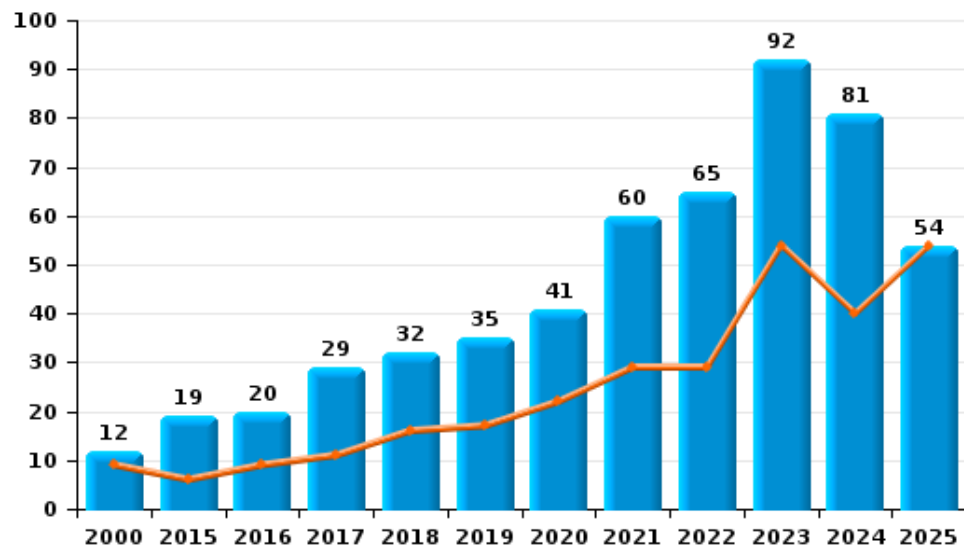
I.5. Catégorie des infractions : Fraude (top 5 des infractions au niveau national 2024)

Durbuy

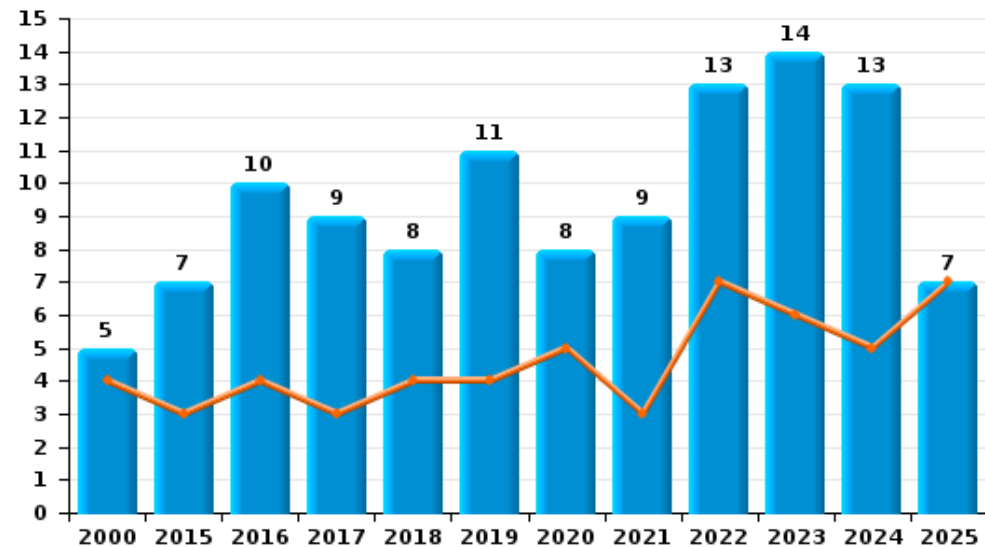
	2000	2015	2016	2017	2018	2019	2020	2021	2022	2023	2024	2025
Escroquerie	12	19	20	29	32	35	41	60	65	92	81	54
Abus de confiance et infr. apparentées	5	7	10	9	8	11	8	9	13	14	13	7
Détournement et destruction frauduleuse	15	2	5	2	8	3	3	6	7	8	3	3
Grivèlerie	9	3	7	3		1	3	4	5	4	5	
Fraudes: Autres	4	4	2		2		5	1	2	5	1	1
Recel	2			2	4	2	2	2	1	1	1	1
Infr. liées à l'insolvabilité		2	1		1							
Total	47	37	45	45	55	52	62	82	93	124	104	66



Escroquerie



Abus de confiance et infr. apparentées



FPF/DGR/DRI/BIPOL - Statistiques policières de criminalité (date de clôture: 31/10/2025)

Les données pour les années 2001 jusqu'à 2014 ne sont plus publiées mais restent disponibles sur demande auprès du service BIPOL.

Les données pour 2025 ne concernent que le 1er semestre.

STATISTIQUES POLICIERES DE CRIMINALITE

LIEU DE PERPETRATION: COMMUNE

Durbuy

PARTIE II : FIGURES CRIMINELLES / PHENOMENES



Durbuy

FC Vol moyen de transport

	2000	2015	2016	2017	2018	2019	2020	2021	2022	2023	2024	2025
Vol de voiture	34	5	11	7	6	2	2	8	10	4	4	1
Vol de moto		2	4	3	6		1	3		3		
Carjacking					1							
Homejacking	1		1									
Vol dans les garages			3	1	2		1					
Vol de vélomoteur	10	4	2	3			2	2	1		1	
Vol de vélo	8	12	9	4	9	6	13	6	7	10	7	4

FC Cambriolage

	2000	2015	2016	2017	2018	2019	2020	2021	2022	2023	2024	2025
Cambriolage dans habitation	49	80	64	53	99	92	51	30	43	26	25	13
Cambriolage ds entreprise ou commerce	21	26	11	15	8	11	11	3	8	6	9	3
Cambriolage ds service public ou bâtiment administ	12	10	12	12	6	9	7	4	4	3	1	3
Vol au bélier	1	2										
Cambriolage dans bâtiment (total)	81	115	87	78	113	112	69	37	55	35	35	19



FC Vol autre

	2000	2015	2016	2017	2018	2019	2020	2021	2022	2023	2024	2025
Vol à main armée	3		2	3	1	2		4			1	1
Vol avec violence sans arme	1	2	4	9	8	4	5	4	13	8	9	3
Vol dans ou sur un véhicule	45	69	71	41	25	37	21	41	12	11	22	11
Vol d'armes et explosifs	9	5		10	5	2	2	1			2	
Arrachage de sac à main		1	1						1			
Vol à l'arraché	3	1	1	1	2	1			2	1	1	
Vol à la tire	26	10	13	10	6	11	2	12	8	6	6	2
Vol à l'étalage	5	4	12	18	12	8	4	3	15	20	8	2
Vol par ruse	4	3	3	2	3	4			1	1	1	1
Vol de métaux	6	4	3	1	5	1	2		11	5	2	2
Vol sur les chantiers	5	3	5	2	1		3		10	1	3	
Home-invasion					1	1	1		1		1	2
Vol d'animaux	2	5		1	1		2	2				
Vol de cargaison			1									

Criminalité ICT

	2000	2015	2016	2017	2018	2019	2020	2021	2022	2023	2024	2025
Fraude de cartes de paiements		9	9	10	8	19	5	3	8	9	2	2
Phishing						1	1		2	1	2	
Shouldersurfing			1	1		9		1		1		

FC Autre

	2000	2015	2016	2017	2018	2019	2020	2021	2022	2023	2024	2025
Violence contre les métiers d'intérêt général				1	1			2			2	1
Viol collectif	1				2							
Graffiti	2	2	2				1	1	2	1	1	
Dégradation de voiture	25	53	31	24	34	29	42	30	31	25	39	13
Rixe au couteau	3	1		1		3	1		3			



PH Violence intrafamiliale (VIF)

	2000	2015	2016	2017	2018	2019	2020	2021	2022	2023	2024	2025
VIF: physique, dans le couple	3	22	24	21	29	28	37	38	42	40	47	9
VIF: physique, envers des descendants		4	1	8	5	3	7	2	6	2	1	1
VIF: physique, envers d'autres membres	10	7	5	6	12	5	7	5	10	11	9	5
VIF: sexuelle, envers des descendants		1	2	1	3		2					
VIF: psychique, dans le couple	7	16	16	15	20	23	18	27	22	13	16	19
VIF: psychique, envers des descendants		1	1	1						1		
VIF: psychique, envers d'autres membres			2	6	1	1				2	1	
VIF: économique, dans le couple		1		2	1	1		1	1	2	2	1
VIF: économique, envers des descendants		1									1	
VIF: économique, envers d'autres membres	9	8	2	7	2	5	4	1	2	3	1	3

PH Hormones et dopage

	2000	2015	2016	2017	2018	2019	2020	2021	2022	2023	2024	2025
Dopage humain		1	1	1			2					
Engraissement illégal	1											

PH Drogues

	2000	2015	2016	2017	2018	2019	2020	2021	2022	2023	2024	2025
Vente de cocaïne		3	1	2	6	6	5	2	3	5	8	3
Import-export de drogues synthétiques						1						
Vente de drogues synthétiques		2		1	1		1		3	3	2	1
Production de cannabis (culture)				1	1		2		1			

PH Trafic d'armes

	2000	2015	2016	2017	2018	2019	2020	2021	2022	2023	2024	2025
Commerce et production d'arme à feu et mun.					2				1	1		
Commerce et production d'arme non à feu									1			



PH Violence dans l'espace public

	2000	2015	2016	2017	2018	2019	2020	2021	2022	2023	2024	2025
Violence physique (transport public)				4		2	1		1	2		
Violence physique (voie publique)	21	23	11	20	18	25	20	13	33	37	37	14
Violence physique (autre endroit public)	1	1		4	4		3	1	2	5	1	
Violence physique (endroit accessible au public)	14	11	17	10	8	23	9	8	17	21	19	6
Violence sexuelle (transport public)				1							1	
Violence sexuelle (voie publique)	2	1		2	1	3	2	3		1	1	
Violence sexuelle (autre endroit public)	2	1		2			1	1		1	1	
Violence sexuelle (endroit accessible au public)	2	3	2	1	3	1	2	1	6	2	1	
Violence psychique (transport public)		2	1	4		4	1		1	1		
Violence psychique (voie publique)	25	13	15	12	9	18	18	9	21	17	17	7
Violence psychique (autre endroit public)	1	2			1		2	3	1	1	2	1
Violence psychique (endroit accessible au public)	15	7	6	7	7	9	10	8	12	13	5	1
Vol à main armée (voie publique)	1			1				1				
Vol à main armée (autre endroit public)			1									
Vol à main armée (endroit accessible au public)	1					1		1				
Vol avec violence sans arme (transport public)									1			
Vol avec violence sans arme (voie publique)			2	2	1	1	1	2	1	3	3	
Vol avec violence sans arme (autre endroit public)		1			1					2		
Vol avec violence sans arme (endr. acces. au pub.)		1		4	1				5	2	1	

PH Autre

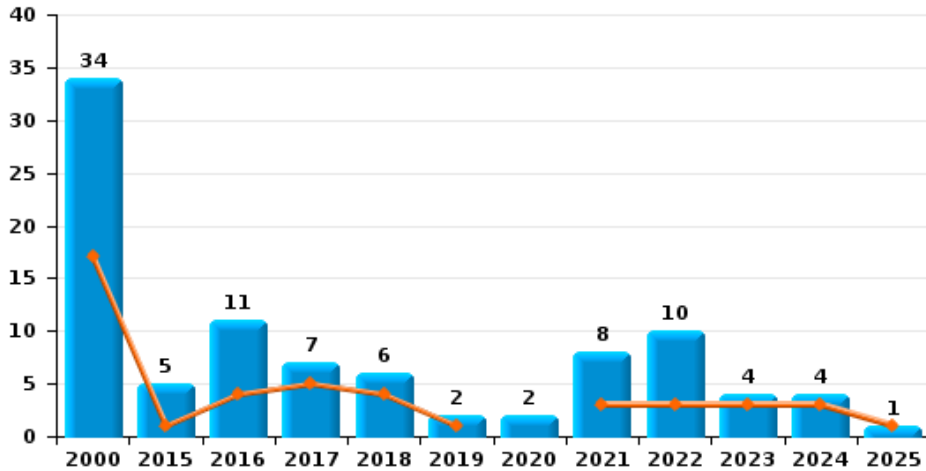
	2000	2015	2016	2017	2018	2019	2020	2021	2022	2023	2024	2025
Faux policiers		1										1
Terrorisme, extrémisme et radicalisme											1	
Cyberharcèlement		17	18	15	6	11	4	9	4	1	5	3
Fraude à l'identité		7	5	11	4	3	5	7	11	8	6	5



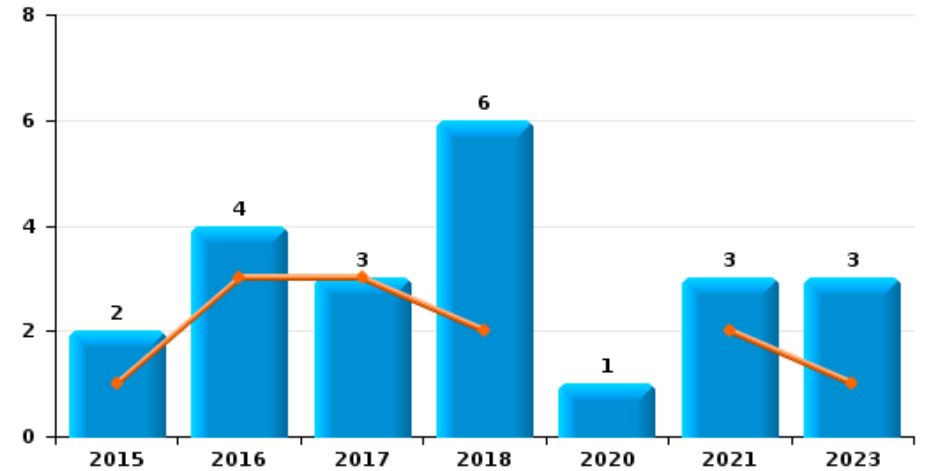
Durbuy

Année	■
Semestre 1	■

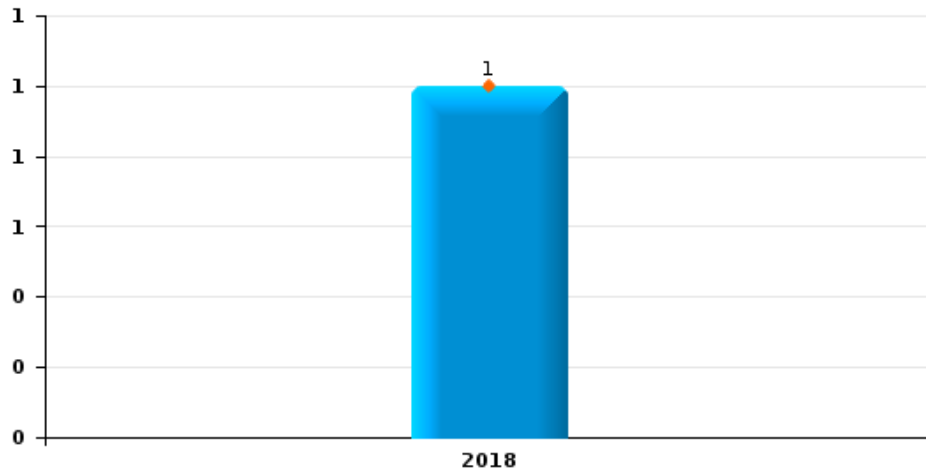
Vol de voiture



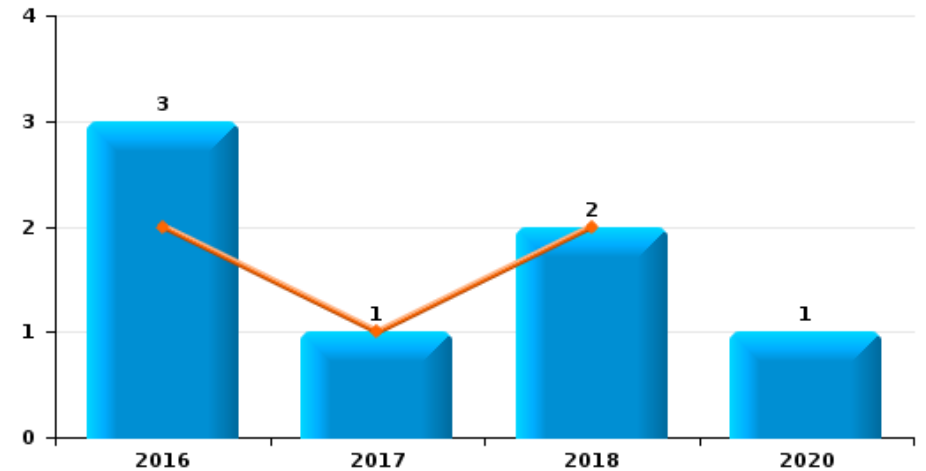
Vol de moto



Carjacking



Vol dans les garages

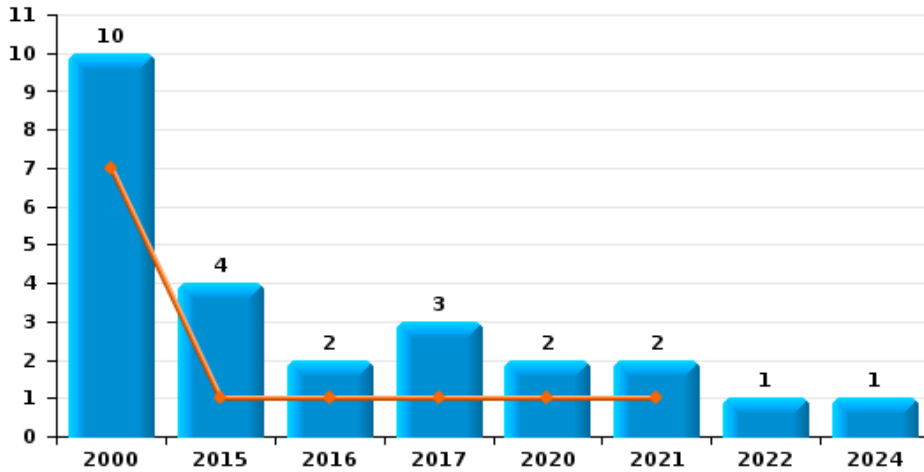




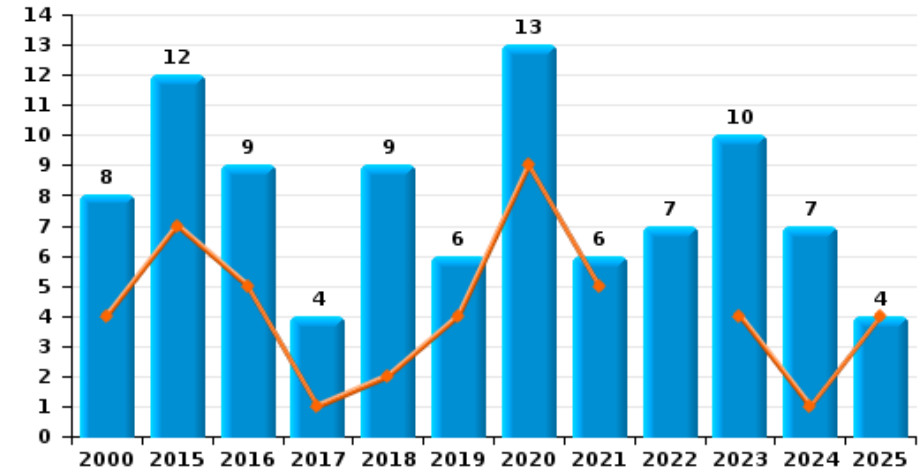
Durbuy

Année ■
Semestre 1 ■

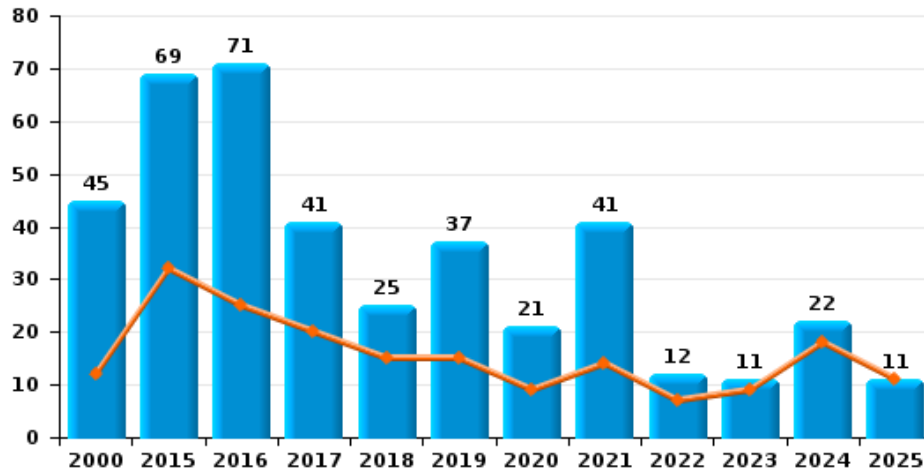
Vol de vélomoteur



Vol de vélo



Vol dans ou sur un véhicule

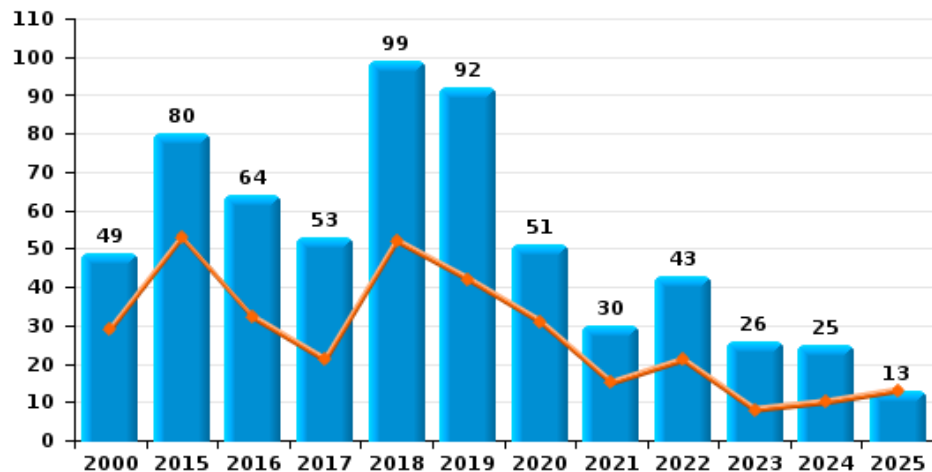




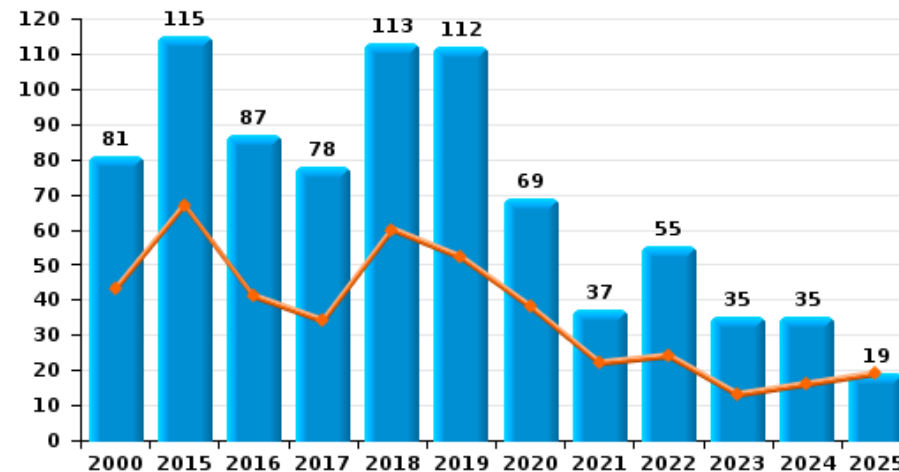
Durbuy



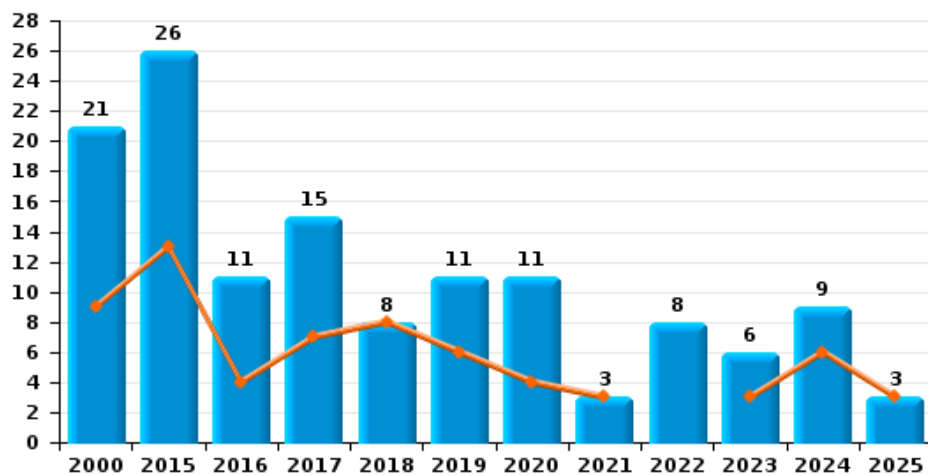
Cambriolage dans habitation



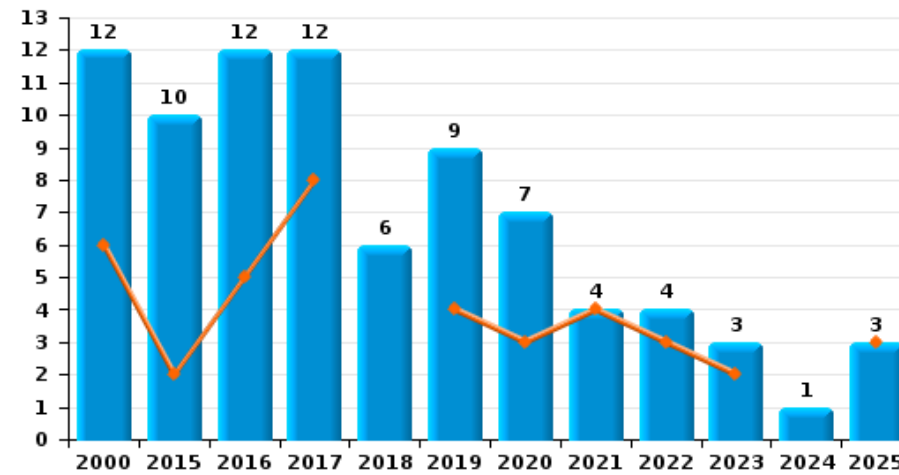
Cambriolage dans bâtiment (total)



Cambriolage ds entreprise ou commerce



Cambriolage ds service public ou bâtiment administratif

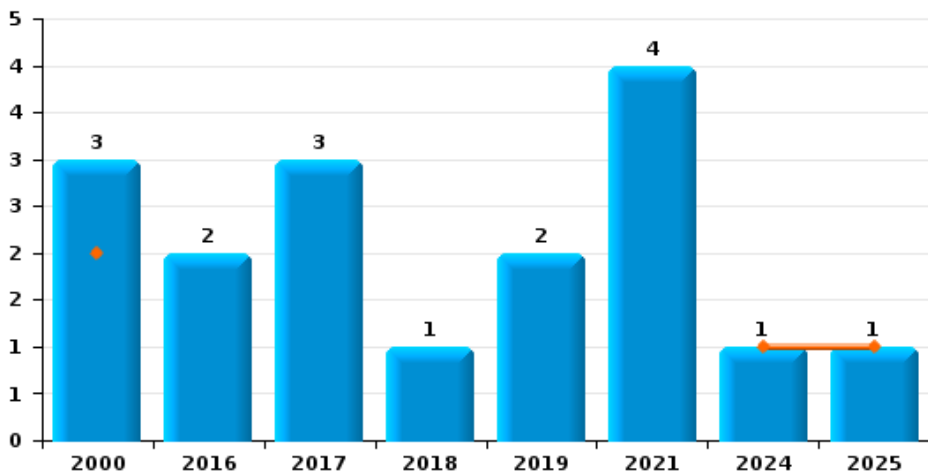




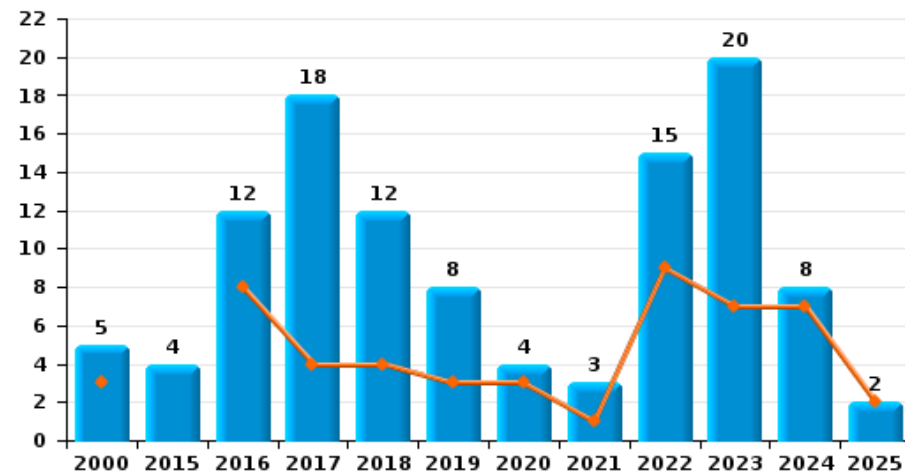
Durbuy



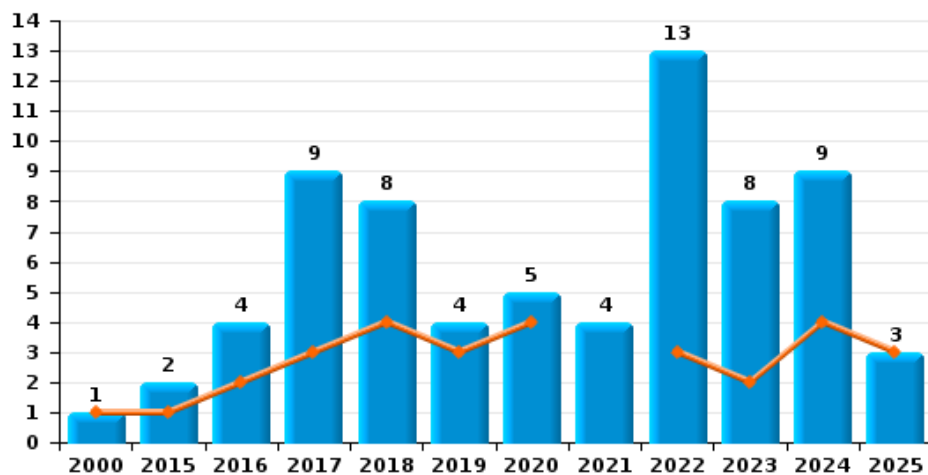
Vol à main armée



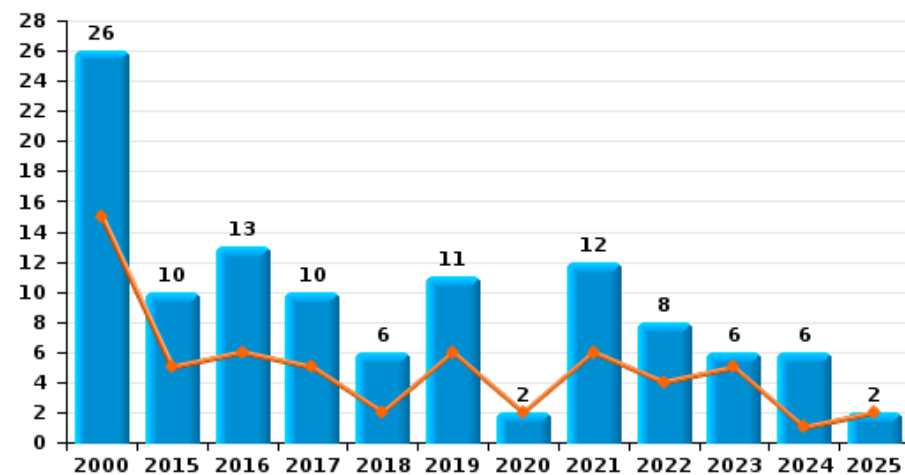
Vol à l'étalage



Vol avec violence sans arme



Vol à la tire

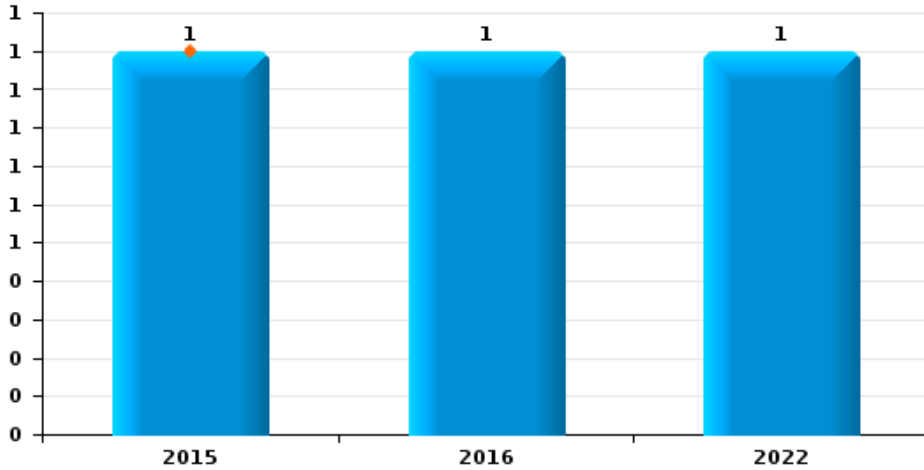




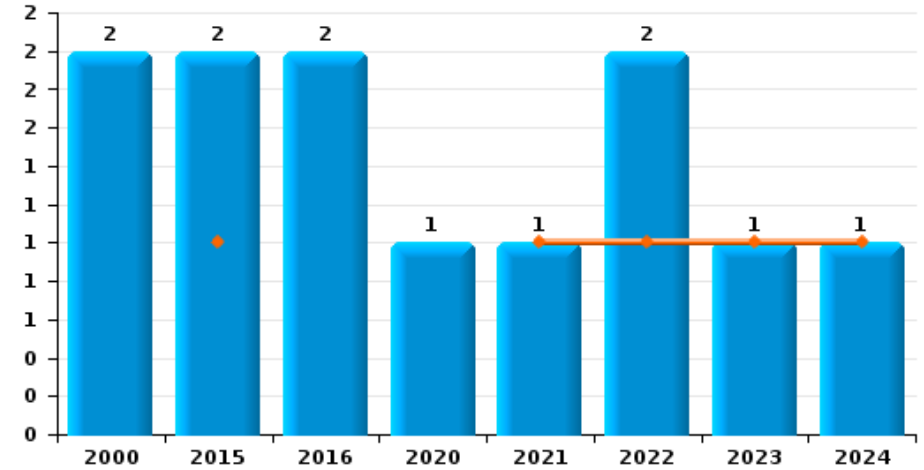
Durbuy



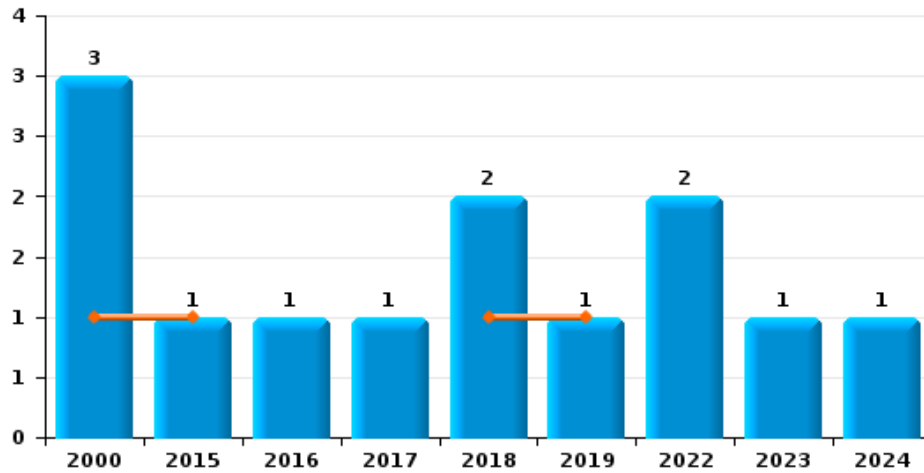
Arrachage de sac à main



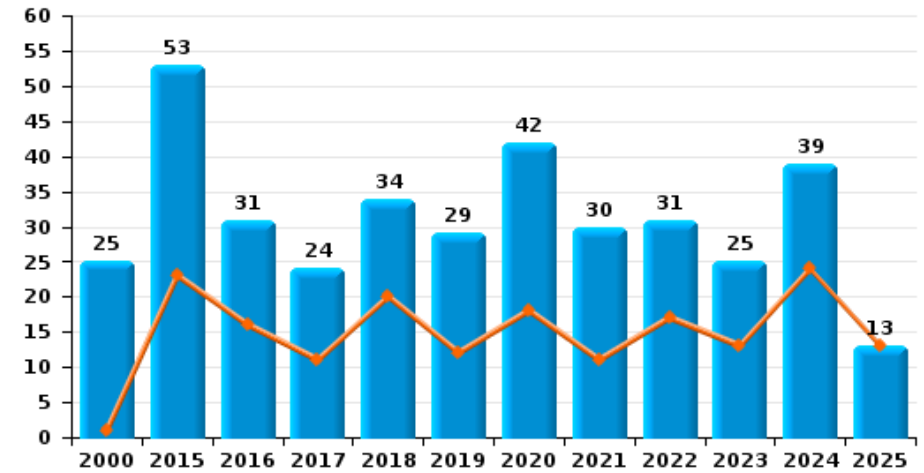
Graffiti



Vol à l'arraché



Dégradation de voiture





Durbuy

FC Vol moyen de transport

		2000	2015	2016	2017	2018	2019	2020	2021	2022	2023	2024	2025
Vol de voiture	Trim 1	9		1	5	3			3	1	1	1	
	Trim 2	8	1	3		1	1			2	2	2	1
	Trim 3	8	1	3	1	2		2		5	1	1	
	Trim 4	9	3	4	1		1		5	2			
	Total	34	5	11	7	6	2	2	8	10	4	4	1
Vol de moto	Trim 1			1	1				1				
	Trim 2		1	2	2	2			1			1	
	Trim 3			1		3					1		
	Trim 4		1			1		1	1		1		
	Total		2	4	3	6		1	3		3		
Carjacking	Trim 1					1							
	Total					1							
Homejacking	Trim 2	1											
	Trim 4			1									
	Total	1		1									
Vol dans les garages	Trim 1				1	1							
	Trim 2			2		1							
	Trim 3			1				1					
	Total			3	1	2		1					
Vol de vélomoteur	Trim 1	2		1	1			1	1				
	Trim 2	5	1										
	Trim 3	2	2		1			1	1			1	
	Trim 4	1	1	1	1					1			
	Total	10	4	2	3			2	2	1		1	



FC Vol moyen de transport

		2000	2015	2016	2017	2018	2019	2020	2021	2022	2023	2024	2025
Vol de vélo	Trim 1	1	2	1				2	3			1	
	Trim 2	3	5	4	1	2	4	7	2		4		4
	Trim 3	4	1	2	2	5	2	3	1	7	6	5	
	Trim 4		4	2	1	2		1				1	
Total		8	12	9	4	9	6	13	6	7	10	7	4



FC Cambriolage

		2000	2015	2016	2017	2018	2019	2020	2021	2022	2023	2024	2025
Cambriolage dans habitation	Trim 1	12	33	13	12	24	19	26	10	12	2	3	6
	Trim 2	17	20	19	9	28	23	5	5	9	6	7	7
	Trim 3	11	11	17	9	11	35	14	6	10	14	11	
	Trim 4	9	16	15	23	36	15	6	9	12	4	4	
Total		49	80	64	53	99	92	51	30	43	26	25	13
Cambriolage ds entreprise ou commerce	Trim 1	7	5	4	5	5	2		3		2	1	1
	Trim 2	2	8		2	3	4	4			1	5	2
	Trim 3	8	5	4	6		4	7		4	1	2	
	Trim 4	4	8	3	2		1			4	2	1	
Total		21	26	11	15	8	11	11	3	8	6	9	3
Cambriolage ds service public ou bâtiment administ	Trim 1	3		3	4		2	1	3		2		
	Trim 2	3	2	2	4		2	2	1	3			3
	Trim 3	1	5	4		3	3	3		1		1	
	Trim 4	5	3	3	4	3	2	1			1		
Total		12	10	12	12	6	9	7	4	4	3	1	3
Vol au béliier	Trim 1		1										
	Trim 2		1										
	Trim 4	1											
Total		1	2										
Cambriolage dans bâtiment (total)	Trim 1	22	37	20	20	29	23	27	16	12	6	4	7
	Trim 2	21	30	21	14	31	29	11	6	12	7	12	12
	Trim 3	20	21	25	15	14	42	24	6	15	15	14	
	Trim 4	18	27	21	29	39	18	7	9	16	7	5	
Total		81	115	87	78	113	112	69	37	55	35	35	19



FC Vol autre

		2000	2015	2016	2017	2018	2019	2020	2021	2022	2023	2024	2025
Vol à main armée	Trim 1	1										1	
	Trim 2	1											1
	Trim 3				1	1	1		3				
	Trim 4	1		2	2		1		1				
	Total	3		2	3	1	2		4				1
Vol avec violence sans arme	Trim 1			1	2	2	2	3		1	1	2	
	Trim 2	1	1	1	1	2	1	1		2	1	2	3
	Trim 3		1	1	2	2		1	2	5	3	3	
	Trim 4			1	4	2	1		2	5	3	2	
	Total	1	2	4	9	8	4	5	4	13	8	9	3
Vol dans ou sur un véhicule	Trim 1	3	11	14	2	5	9	5	6	3	6	4	5
	Trim 2	9	21	11	18	10	6	4	8	4	3	14	6
	Trim 3	26	19	40	17	8	13	9	13	2	2		
	Trim 4	7	18	6	4	2	9	3	14	3		4	
	Total	45	69	71	41	25	37	21	41	12	11	22	11
Vol d'armes et explosifs	Trim 1				1		1	2	1			1	
	Trim 2	3	2		1	2						1	
	Trim 3	5			4	1	1						
	Trim 4	1	3		4	2							
	Total	9	5		10	5	2	2	1				2
Arrachage de sac à main	Trim 2		1										
	Trim 3			1						1			
	Total		1	1						1			
Vol à l'arraché	Trim 1	1											
	Trim 2		1			1	1						
	Trim 3	1		1	1					1	1	1	
	Trim 4	1				1				1			
	Total	3	1	1	1	2	1			2	1	1	



FC Vol autre

		2000	2015	2016	2017	2018	2019	2020	2021	2022	2023	2024	2025
Vol à la tire	Trim 1	2	1		4		2	2	1	2	4		1
	Trim 2	13	4	6	1	2	4		5	2	1	1	1
	Trim 3	8	3	7	5	1	1		3	3		2	
	Trim 4	3	2			3	4		3	1	1	3	
	Total	26	10	13	10	6	11	2	12	8	6	6	2
Vol à l'étalage	Trim 1	1		6			2	1	1	6	4	5	1
	Trim 2	2		2	4	4	1	2		3	3	2	1
	Trim 3		1	2	4	3	1	1		4	6	1	
	Trim 4	2	3	2	10	5	4		2	2	7		
	Total	5	4	12	18	12	8	4	3	15	20	8	2
Vol par ruse	Trim 1		2			1	3				1		
	Trim 2	1			2	1							1
	Trim 3	2		3			1					1	
	Trim 4	1	1			1			1				
	Total	4	3	3	2	3	4			1	1	1	1
Vol de métaux	Trim 1		2		1					4	1		
	Trim 2	4						1		4	3		2
	Trim 3	2		3		3	1	1		2		2	
	Trim 4		2			2				1	1		
	Total	6	4	3	1	5	1	2		11	5	2	2
Vol sur les chantiers	Trim 1	1	1	3				2		5	1		
	Trim 2	2		2	1					2			
	Trim 3	2	2		1	1		1		3		3	
	Total	5	3	5	2	1		3		10	1	3	
	Home-invasion	Trim 1							1				
Trim 2						1							2
Trim 3												1	
Trim 4							1			1			
Total						1	1	1		1		1	2



FC Vol autre

		2000	2015	2016	2017	2018	2019	2020	2021	2022	2023	2024	2025
Vol d'animaux	Trim 1	1							1				
	Trim 2	1	2		1								
	Trim 3		2			1							
	Trim 4		1					2	1				
	Total	2	5		1	1			2	2			
Vol de cargaison	Trim 2			1									
Total			1										



Criminalité ICT

		2000	2015	2016	2017	2018	2019	2020	2021	2022	2023	2024	2025
Fraude de cartes de paiements	Trim 1		2	1	3		8	1		3	5		
	Trim 2		2	4	3	3		1	1	2	1	1	2
	Trim 3		3	3	1	3	8	3	2	2		1	
	Trim 4		2	1	3	2	3			1	3		
	Total			9	9	10	8	19	5	3	8	9	2
Phishing	Trim 1									1		1	
	Trim 2											1	
	Trim 3						1	1		1			
	Trim 4						1				1		
	Total						1	1		2	1	2	
Shouldersurfing	Trim 1					8					1		
	Trim 3			1	1		1		1				
	Total			1	1		9		1		1		



FC Autre

		2000	2015	2016	2017	2018	2019	2020	2021	2022	2023	2024	2025
Violence contre les métiers d'intérêt général	Trim 1								1				
	Trim 2				1								1
	Trim 3								1			1	
	Trim 4			1								1	
Total				1	1				2			2	1
Viol collectif	Trim 3				1								
	Trim 4	1			1								
	Total	1			2								
Graffiti	Trim 1								1				
	Trim 2		1							1	1	1	
	Trim 3	1	1							1			
	Trim 4	1	1				1						
Total		2	2					1	1	2	1	1	
Dégradation de voiture	Trim 1		15	4	4	11	7	12	2	8	5	14	4
	Trim 2	1	8	12	7	9	5	6	9	9	8	10	9
	Trim 3	17	20	7	8	4	8	12	8	7	4	9	
	Trim 4	7	10	8	5	10	9	12	11	7	8	6	
Total		25	53	31	24	34	29	42	30	31	25	39	13
Rixe au couteau	Trim 1	2						1					
	Trim 2	1					2						
	Trim 3						1			1			
	Trim 4		1		1					2			
Total		3	1		1		3	1		3			



PH Violence intrafamiliale (VIF)

		2000	2015	2016	2017	2018	2019	2020	2021	2022	2023	2024	2025
VIF: physique, dans le couple	Trim 1		5	6	4	9	11	8	11	9	9	12	4
	Trim 2	2	5	6	2	7	5	10	6	11	12	13	5
	Trim 3	1	6	7	8	5	5	13	13	9	8	12	
	Trim 4		6	5	7	8	7	6	8	13	11	10	
	Total	3	22	24	21	29	28	37	38	42	40	47	9
VIF: physique, envers des descendants	Trim 1			1	5			1	1	1			
	Trim 2		1			4	1	2		4			1
	Trim 3		2			1	2	4	1		2	1	
	Trim 4		1		3					1			
	Total		4	1	8	5	3	7	2	6	2	1	1
VIF: physique, envers d'autres membres	Trim 1	4		3			2	1	2	2	1		2
	Trim 2	4	1		2	3	2		2	4	1	4	3
	Trim 3	1	3	2		1	1	3			7	2	
	Trim 4	1	3		4	8		3	1	4	2	3	
	Total	10	7	5	6	12	5	7	5	10	11	9	5
VIF: sexuelle, envers des descendants	Trim 1			1		1							
	Trim 2				1								
	Trim 3		1	1		1		1					
	Trim 4					1		1					
	Total		1	2	1	3		2					
VIF: psychique, dans le couple	Trim 1	2	7	5	4	11	3	2	8	5	5	3	9
	Trim 2	1	2	4	1	5	3		8	6	5	4	10
	Trim 3	1	4	4	3	2	14	12	6	5	2	3	
	Trim 4	3	3	3	7	2	3	4	5	6	1	6	
	Total	7	16	16	15	20	23	18	27	22	13	16	19
VIF: psychique, envers des descendants	Trim 1			1									
	Trim 2		1								1		
	Trim 3				1								
	Trim 4												
	Total		1	1	1						1		



PH Violence intrafamiliale (VIF)

		2000	2015	2016	2017	2018	2019	2020	2021	2022	2023	2024	2025
VIF: psychique, envers d'autres membres	Trim 1				2		1						
	Trim 2				2							1	
	Trim 3			2	2	1					1		
	Trim 4										1		
Total				2	6	1	1				2	1	
VIF: économique, dans le couple	Trim 1									1	1		
	Trim 2		1			1							1
	Trim 3				1		1					2	
	Trim 4				1			1		1	1		
Total			1		2	1	1		1	1	2	2	1
VIF: économique, envers des descendants	Trim 3		1									1	
Total			1									1	
VIF: économique, envers d'autres membres	Trim 1	4	4		2		1	2	1			1	1
	Trim 2	1	2	1	3			2			2		2
	Trim 3	2	2		1	2				2	1		
	Trim 4	2		1	1		4						
Total		9	8	2	7	2	5	4	1	2	3	1	3



PH Hormones et dopage

		2000	2015	2016	2017	2018	2019	2020	2021	2022	2023	2024	2025
Dopage humain	Trim 1							1					
	Trim 3		1	1				1					
	Trim 4				1								
	Total		1	1	1			2					
Engraissement illégal	Trim 3	1											
	Total	1											



PH Drogues

		2000	2015	2016	2017	2018	2019	2020	2021	2022	2023	2024	2025
Vente de cocaïne	Trim 1				1	2	1	4	1			5	1
	Trim 2				1	2	4	1		1	1		2
	Trim 3			1		1	1			2	3	2	
	Trim 4		3			1			1		1	1	
Total			3	1	2	6	6	5	2	3	5	8	3
Import-export de drogues synthétiques	Trim 2						1						
Total							1						
Vente de drogues synthétiques	Trim 1					1				1		2	
	Trim 2		2					1		1	1		1
	Trim 3				1					1	2		
Total			2		1	1		1		3	3	2	1
Production de cannabis (culture)	Trim 2									1			
	Trim 3							2					
	Trim 4				1	1							
Total					1	1		2		1			



PH Trafic d'armes

		2000	2015	2016	2017	2018	2019	2020	2021	2022	2023	2024	2025
Commerce et production d'arme à feu et mun.	Trim 2					2							
	Trim 3									1	1		
	Total					2				1	1		
Commerce et production d'arme non à feu	Trim 3									1			
	Total									1			



PH Violence dans l'espace public

		2000	2015	2016	2017	2018	2019	2020	2021	2022	2023	2024	2025
Violence physique (transport public)	Trim 1				1						1		
	Trim 2				1		2				1		
	Trim 3				1								
	Trim 4				1			1		1			
	Total				4		2	1		1	2		
Violence physique (voie publique)	Trim 1	11	2	2	6	5	6	7	4	3	5	8	6
	Trim 2	4	6	5	3	4	9	6	2	12	6	11	8
	Trim 3	5	9	2	8	5	6	7	3	8	13	10	
	Trim 4	1	6	2	3	4	4		4	10	13	8	
	Total	21	23	11	20	18	25	20	13	33	37	37	14
Violence physique (autre endroit public)	Trim 1				1						1		
	Trim 2		1		1	2			1	1	3	1	
	Trim 3					2		2			1		
	Trim 4	1			2			1		1			
	Total	1	1		4	4		3	1	2	5	1	
Violence physique (endroit accessible au public)	Trim 1	2	1	4	1	1	4	5	1	3	8	5	2
	Trim 2	3	4	4	3	4	6	1	3	6	7	1	4
	Trim 3	6	3	7	5	3	7	3	3	4	4	11	
	Trim 4	3	3	2	1		6		1	4	2	2	
	Total	14	11	17	10	8	23	9	8	17	21	19	6
Violence sexuelle (transport public)	Trim 2				1								
	Trim 4											1	
	Total				1							1	
Violence sexuelle (voie publique)	Trim 1				1				2		1	1	
	Trim 2	2	1										
	Trim 3				1	1	2						
	Trim 4						1	2	1				
	Total	2	1		2	1	3	2	3		1	1	



PH Violence dans l'espace public

		2000	2015	2016	2017	2018	2019	2020	2021	2022	2023	2024	2025
Violence sexuelle (autre endroit public)	Trim 1							1					
	Trim 2		1										
	Trim 3	2			1				1			1	
	Trim 4				1						1		
Total		2	1	2	2	1	1	1	1	1	1	1	
Violence sexuelle (endroit accessible au public)	Trim 1			2		1			1				
	Trim 2	1								2			
	Trim 3	1	3		1	2	1	1		2	2	1	
	Trim 4							1		2			
Total		2	3	2	1	3	1	2	1	6	2	1	
Violence psychique (transport public)	Trim 1				2								
	Trim 2		2	1	2		3				1		
	Trim 3						1	1					
	Trim 4									1			
Total			2	1	4		4	1		1	1		
Violence psychique (voie publique)	Trim 1	8	3	4	6	1	5	5		3	2	6	4
	Trim 2	5	6	4	3	2	5	5	3	4	1	3	3
	Trim 3	7	2	3	3	4	6	6	3	5	4	3	
	Trim 4	5	2	4		2	2	2	3	9	10	5	
Total		25	13	15	12	9	18	18	9	21	17	17	7
Violence psychique (autre endroit public)	Trim 1					1							
	Trim 2		1					1	2				1
	Trim 3	1	1								1	2	
	Trim 4							1	1	1			
Total		1	2			1		2	3	1	1	2	1



PH Violence dans l'espace public

		2000	2015	2016	2017	2018	2019	2020	2021	2022	2023	2024	2025
Violence psychique (endroit accessible au public)	Trim 1	1	1	2	3	1	4	2	1	4	1	2	1
	Trim 2	3	2	1		1		5	1	3	4	1	
	Trim 3	6	4	2	2	4	3	1	2	3	3	2	
	Trim 4	5		1	2	1	2	2	4	2	5		
	Total	15	7	6	7	7	9	10	8	12	13	5	1
Vol à main armée (voie publique)	Trim 1	1											
	Trim 3								1				
	Trim 4				1								
	Total	1			1				1				
Vol à main armée (autre endroit public)	Trim 4			1									
Total			1										
Vol à main armée (endroit accessible au public)	Trim 3						1		1				
	Trim 4	1											
	Total	1					1		1				
Vol avec violence sans arme (transport public)	Trim 4								1				
Total									1				
Vol avec violence sans arme (voie publique)	Trim 1							1				1	
	Trim 2						1					1	
	Trim 3		1	1					1	1	1		
	Trim 4		1	1	1				1		2	1	
	Total		2	2	1	1	1	2	1	3	3		
Vol avec violence sans arme (autre endroit public)	Trim 1					1					1		
	Trim 3		1								1		
	Total		1			1					2		



PH Violence dans l'espace public

		2000	2015	2016	2017	2018	2019	2020	2021	2022	2023	2024	2025
Vol avec violence sans arme (endr. acces. au pub.)	Trim 1				1					1		1	
	Trim 2		1		1					1	1		
	Trim 3				1	1				2	1		
	Trim 4				1					1			
Total			1		4	1				5	2	1	



PH Autre

		2000	2015	2016	2017	2018	2019	2020	2021	2022	2023	2024	2025
Faux policiers	Trim 1		1										
	Trim 2												1
	Total		1										1
Terrorisme, extrémisme et radicalisme	Trim 4											1	
Total												1	
Cyberharcèlement	Trim 1		2	4	6	1	3	1	5	2		1	3
	Trim 2		4	7	1	2	1	2	3			1	
	Trim 3		4	4	6	1	6					3	
	Trim 4		7	3	2	2	1	1	1	2	1		
	Total		17	18	15	6	11	4	9	4	4	1	5
Fraude à l'identité	Trim 1		2	2	5	1	1	1		1	1	1	2
	Trim 2		2		3	1	1	1	1	4	2		3
	Trim 3		3	2	3	1	1	1	3	4	3	1	
	Trim 4			1		1		2	3	2	2	4	
	Total		7	5	11	4	3	5	7	11	8	6	5



Durbuy

2024

FC Vol moyen de transport

	Fév	Mar	Avr	Juin	Juil	Août	Sep	Nov	Total
Vol de voiture		1	1	1	1				4
Vol de vélomoteur						1			1
Vol de vélo	1				1	3	1	1	7

FC Cambriolage

	Jan	Mar	Avr	Mai	Juin	Juil	Août	Sep	Oct	Nov	Total
Cambriolage dans habitation	2	1	1	1	5	3	4	4	1	3	25
Cambriolage ds entreprise ou commerce		1		2	3	1	1		1		9
Cambriolage ds service public ou bâtiment administ						1					1
Cambriolage dans bâtiment (total)	2	2	1	3	8	5	5	4	2	3	35



FC Vol autre

	Jan	Fév	Mar	Avr	Mai	Juin	Juil	Août	Sep	Oct	Nov	Déc	Total
Vol à main armée		1											1
Vol avec violence sans arme		1	1		1	1	2		1		1	1	9
Vol dans ou sur un véhicule		1	3	9	4	1					4		22
Vol d'armes et explosifs		1				1							2
Vol à l'arraché							1						1
Vol à la tire				1			2			1		2	6
Vol à l'étalage	2	2	1	1		1	1						8
Vol par ruse									1				1
Vol de métaux							1	1					2
Vol sur les chantiers								3					3
Home-invasion							1						1

Criminalité ICT

	Fév	Avr	Mai	Sep	Total
Fraude de cartes de paiements		1		1	2
Phishing	1		1		2

FC Autre

	Jan	Fév	Mar	Avr	Mai	Juin	Juil	Août	Sep	Nov	Déc	Total
Violence contre les métiers d'intérêt général							1			1		2
Graffiti					1							1
Dégradation de voiture	4	3	7	2	6	2	2	6	1	2	4	39



PH Violence intrafamiliale (VIF)

	Jan	Fév	Mar	Avr	Mai	Juin	Juil	Août	Sep	Oct	Nov	Déc	Total
VIF: physique, dans le couple	2	6	4	4	5	4	2	7	3	5	5		47
VIF: physique, envers des descendants								1					1
VIF: physique, envers d'autres membres				2	1	1	1		1		1	2	9
VIF: psychique, dans le couple	1		2	1	3		1	1	1	3	1	2	16
VIF: psychique, envers d'autres membres				1									1
VIF: économique, dans le couple							1		1				2
VIF: économique, envers des descendants								1					1
VIF: économique, envers d'autres membres	1												1

PH Drogues

	Fév	Mar	Juil	Sep	Déc	Total
Vente de cocaïne	3	2	1	1	1	8
Vente de drogues synthétiques	1	1				2



PH Violence dans l'espace public

	Jan	Fév	Mar	Avr	Mai	Juin	Juil	Août	Sep	Oct	Nov	Déc	Total
Violence physique (voie publique)	5	1	2	7	1	3	3	5	2	3	3	2	37
Violence physique (autre endroit public)						1							1
Violence physique (endroit accessible au public)	1	3	1			1	2	8	1			2	19
Violence sexuelle (transport public)										1			1
Violence sexuelle (voie publique)	1												1
Violence sexuelle (autre endroit public)							1						1
Violence sexuelle (endroit accessible au public)							1						1
Violence psychique (voie publique)	3	2	1	2		1		1	2	3	1	1	17
Violence psychique (autre endroit public)							1	1					2
Violence psychique (endroit accessible au public)	1	1		1				2					5
Vol avec violence sans arme (voie publique)		1			1							1	3
Vol avec violence sans arme (endr. acces. au pub.)			1										1

PH Autre

	Fév	Avr	Août	Sep	Oct	Nov	Déc	Total
Terrorisme, extrémisme et radicalisme						1		1
Cyberharcèlement	1	1	2	1				5
Fraude à l'identité	1		1		1	1	2	6



2025

FC Vol moyen de transport

	Avr	Mai	Juin	Total
Vol de voiture			1	1
Vol de vélo	1	1	2	4

FC Cambriolage

	Jan	Fév	Mar	Avr	Mai	Juin	Total
Cambriolage dans habitation	2	3	1	1	2	4	13
Cambriolage ds entreprise ou commerce		1			1	1	3
Cambriolage ds service public ou bâtiment administ					2	1	3
Cambriolage dans bâtiment (total)	2	4	1	1	5	6	19

FC Vol autre

	Jan	Fév	Mar	Avr	Mai	Juin	Total
Vol à main armée						1	1
Vol avec violence sans arme						3	3
Vol dans ou sur un véhicule	2	1	2	2	1	3	11
Vol à la tire	1					1	2
Vol à l'étalage			1			1	2
Vol par ruse						1	1
Vol de métaux					1	1	2
Home-invasion						2	2

Criminalité ICT

	Mai	Juin	Total
Fraude de cartes de paiements	1	1	2



FC Autre

	Jan	Fév	Mar	Avr	Mai	Juin	Total
Violence contre les métiers d'intérêt général						1	1
Dégradation de voiture	2	1	1	1	3	5	13

PH Violence intrafamiliale (VIF)

	Jan	Fév	Mar	Avr	Mai	Juin	Total
VIF: physique, dans le couple		3	1	2	2	1	9
VIF: physique, envers des descendants						1	1
VIF: physique, envers d'autres membres	1	1		1	2		5
VIF: psychique, dans le couple	2	3	4	5	3	2	19
VIF: économique, dans le couple					1		1
VIF: économique, envers d'autres membres			1	1	1		3

PH Drogues

	Fév	Avr	Juin	Total
Vente de cocaïne	1	1	1	3
Vente de drogues synthétiques			1	1

PH Violence dans l'espace public

	Jan	Fév	Mar	Avr	Mai	Juin	Total
Violence physique (voie publique)	3	1	2		3	5	14
Violence physique (endroit accessible au public)			2	2	2		6
Violence psychique (voie publique)		3	1	2	1		7
Violence psychique (autre endroit public)						1	1
Violence psychique (endroit accessible au public)			1				1

**PH Autre**

	Jan	Fév	Mar	Avr	Mai	Juin	Total
Faux policiers						1	1
Cyberharcèlement		1	2				3
Fraude à l'identité	1	1		1	1	1	5

STATISTIQUES POLICIERES DE CRIMINALITE

LIEU DE PERPETRATION: COMMUNE

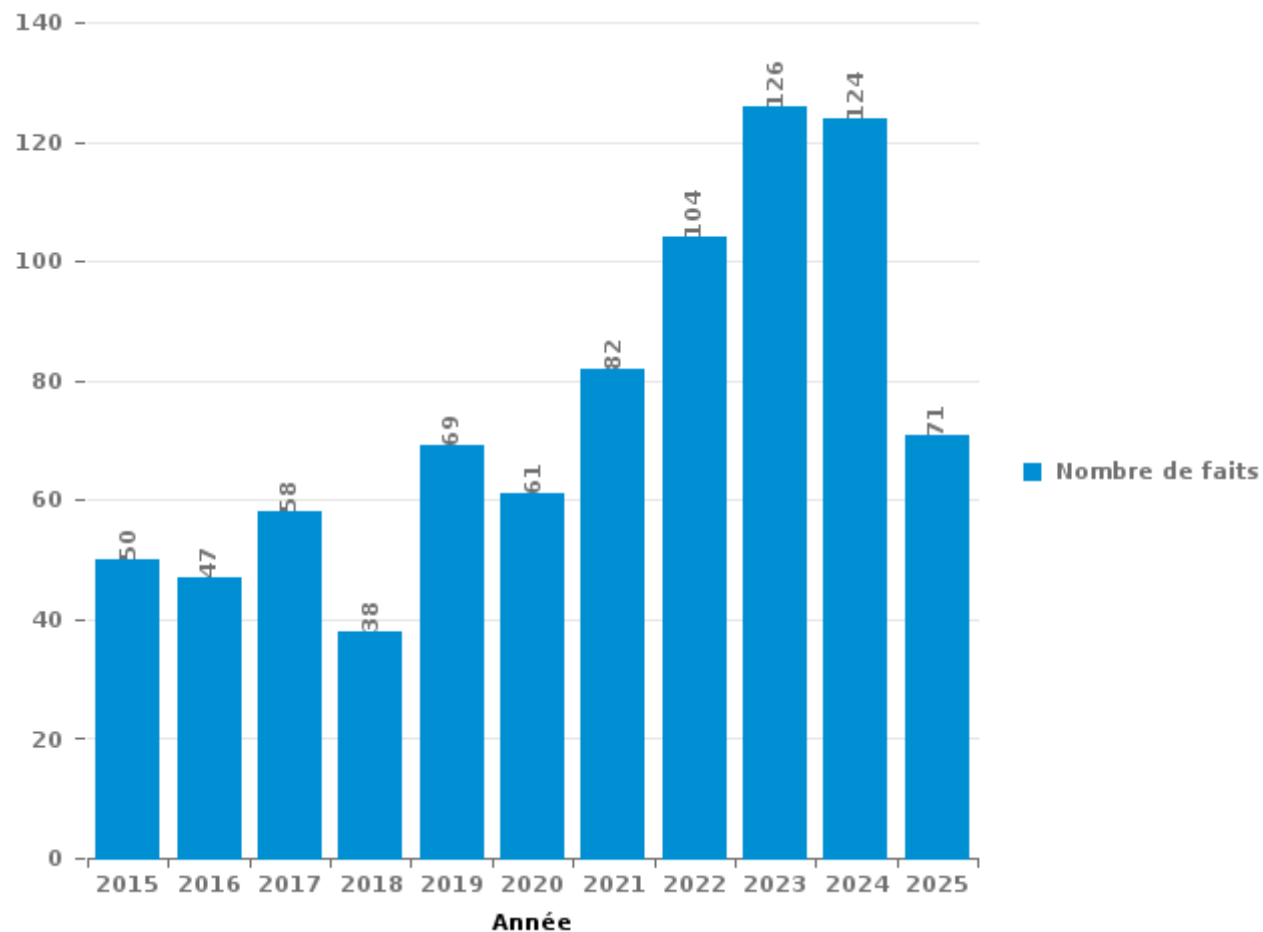
Durbuy

PARTIE III : ICT



Durbuy

Nombre total de délits avec un élément ICT/online, depuis 2015





Criminalité ICT/online au sens strict

Infractions (exhaustif)

	2015	2016	2017	2018	2019	2020	2021	2022	2023	2024	2025
Criminalité informatique: Faux en informatique:		1	1				1				
Criminalité informatique: Fraude informatique:	14	12	15	12	29	20	23	34	39	42	20
Criminalité informatique: Hacking:	3		3	2	2	4	2	6	8	6	
Criminalité informatique: Sabotage:	1				1	1		1			
Total:	18	13	19	14	32	25	26	41	47	48	20

Figures criminelles (à considérer spécifiquement – ne pas additionner avec d'autres éléments – risque de double comptage!)

	2015	2016	2017	2018	2019	2020	2021	2022	2023	2024	2025
Fraude de cartes de paiements	9	9	10	8	19	5	3	8	9	2	2
Phishing					1	1		2	1	2	
Shouldersurfing		1	1		9		1		1		



Criminalité ICT/online au sens large

Infractions (uniquement si code-fait existe)

	2015	2016	2017	2018	2019	2020	2021	2022	2023	2024	2025
Fraude: Escroquerie: Fraude par internet	10	14	23	17	20	28	44	58	79	72	47
Infr. contre autres valeurs morales et sentiments: Cyberlokkung (leurre de mineur par ICT):					1	1					
Infr. contre la Sécurité de l'Etat: Terrorisme: Diffuser un message qui incite au terrorisme										1	
Infr. contre les moeurs: Grooming (contact par ICT avec mineur < 16 ans):			1				1				
Infr. contre les moeurs: Pornographie enfantine: Accès pornographie enfantine via technologie						1	1				
Infr. contre les moeurs: Voyeurisme: Diffusion enregistrement nudité ou intimité							1	2			
Total:	10	14	24	17	21	30	47	60	79	73	47

Figures criminelles (à considérer spécifiquement – ne pas additionner avec d'autres éléments – risque de double comptage!)

	2015	2016	2017	2018	2019	2020	2021	2022	2023	2024	2025
Cyberharcèlement	17	18	15	6	11	4	9	4	1	5	3

STATISTIQUES POLICIERES DE CRIMINALITE

LIEU DE PERPETRATION: COMMUNE

Durbuy

PARTIE IV : DESTINATION LIEU



Durbuy

Vol et extorsion

	2000	2015	2016	2017	2018	2019	2020	2021	2022	2023	2024	2025
Habitation: maison	72	76	67	48	95	93	51	32	47	31	35	16
Voie publique	60	38	49	31	36	40	26	35	27	30	31	7
Parking	28	48	51	34	26	19	21	29	5	6	10	4
Habitation: autre	58	39	20	12	32	13	37	24	10	5	13	4
Magasin	20	17	17	29	24	20	15	9	25	24	21	5
Horeca	25	16	20	11	9	10	6	6	10	6	8	6
Culture et loisirs	28	11	13	7	7	15	11	4	5	15	9	5
Habitation: dépendances	3	7	9	4	8	16	15	8	12	5	7	1
Habitation: appartement	3	12	16	12	7	6	9	6	7	2	7	2
Terrain	12	11	8	7	8	4	2	1	3	11	4	2
Habitation: allée		4	7	11	5	9	7	8	8	6	4	2
Inconnue	12	10	6	5	9	3	3	2	5	3	3	4
Habitation: non précisée	5	8	1	4	12	5	3	1	5	2	5	2
Institution d'enseignement	10	6	7	4	5	5	3	3	2	2		
Service public	7	8	7	4		6	4		5	2	2	2
Entreprise	5	5	2	3	1	6	1	2	3	8	1	
Station essence	1	8	7	4	7	1	1		1		2	1
Chantier	5	3	5	2	1		3		10	1	1	
Autre	1	3	4	2	4	3	1	3	2	2	3	
Infrastructure sportive	14	4	1		2		2		2	1	1	1
Habitation: garage		1		3	4	2	1	6	2	3	1	
Station de bus / métro et gare de chemin de fer	2	1	2		1			2	4		1	1
Bâtiment administratif	2	2		1		1		2	1		3	
Stade	3	2	4	1	2							
Banque / institution financière		1	1	4	1	1				3		
Cimetière	1	2				1	1	4		1		
Edifice religieux / lieu du culte	4			3	2		1					
Moyen de transport: voiture	3		3					1	1			
Service	1	2		1	1	1		1		1		
Maison de repos				1		2		2			1	
Médecin / dentiste / pharmacien		1				1			1	1		
Moyen de transport: train / tram / métro	1			1				2				
Aéroport		2	1									
Emplacement de vélo							1				1	
Moyen de transport: autobus / autocar		1		1								
Moyen de transport: camion							2					
Eaux intérieures et maritimes		1										
Hôpital								1				
Total	386	350	328	250	309	283	227	194	203	171	174	65

FPF/DGR/DRI/BIPOL - Statistiques policières de criminalité (date de clôture: 31/10/2025)

Les données pour les années 2001 jusqu'à 2014 ne sont plus publiées mais restent disponibles sur demande auprès du service BIPOL.

Les données pour 2025 ne concernent que le 1er semestre.



Durbuy

Dégradation de la propriété

	2000	2015	2016	2017	2018	2019	2020	2021	2022	2023	2024	2025
Habitation: résidence principale	30	20	31	28	24	31	22	16	21	24	29	9
Voie publique	37	23	14	15	15	19	26	18	20	12	24	7
Parking	12	25	6	13	15	7	12	11	10	11	11	4
Habitation: résidence secondaire	7	9	6	5	3	4	3	6	3	4	1	2
Habitation: allée	2	3	6	2	6	4	5		7	9	3	1
Horeca	11	6	3	3	3	4	7	3	1	1	2	1
Terrain	7	6	4	3	1	8		2	1	2	4	1
Institution d'enseignement	3	1	5	1	1	1			7	2	3	4
Culture et loisirs	11		2	2	3	1	1	2	1			2
Habitation: jardin		2	3	2	1	1	1	2	6	5		1
Habitation: non précisée	1	1		2	3		4	2	1	2	3	1
Habitation: dépendances	2		3		4	1	3		3	2	1	
Entreprise	2			1	2	1			4	2	1	
Magasin	2	1	1	1	2			3	1			
Service public	4		1	2				2	1		1	
Inconnue			2			1	1	1	2	1	1	1
Infrastructure sportive	2			1		1			1	2		
Autre			1	1		1		1	1		1	
Cimetière		1		1	1	1						2
Moyen de transport: voiture	1	3				1				1		
Bâtiment administratif									1	1	1	1
Chantier	1					1		1	1			
Stade				3			1					
Habitation: garage			1	1			1					
Service	1	1			1							
Station de bus / métro et gare de chemin de fer									1	1	1	
Eaux intérieures et maritimes							2					
Edifice religieux / lieu du culte				1			1					
Moyen de transport: autre			1					1				
Station essence	1							1				
Banque / institution financière	1											
Bureau de police		1										
Emplacement de vélo										1		
Médecin / dentiste / pharmacien										1		
Total	138	103	90	88	85	88	90	72	94	84	87	37

PPF/DGR/DRI/BIPOL - Statistiques policières de criminalité (date de clôture: 31/10/2025)
 Les données pour les années 2001 jusqu'à 2014 ne sont plus publiées mais restent disponibles sur demande auprès du service BIPOL.
 Les données pour 2025 ne concernent que le 1er semestre.



Durbuy

Infractions contre l'intégrité physique

	2000	2015	2016	2017	2018	2019	2020	2021	2022	2023	2024	2025
Habitation	23	48	42	49	58	40	63	48	61	46	62	19
Voie publique	23	25	13	27	27	29	24	15	36	41	45	14
Horeca	7	3	3		3	13	3	7	7	7	7	1
Culture et loisirs	5	3	6	4	2	5	1	1	4	6	6	1
Institution d'enseignement	1	4	3	8	6	3	1	4	6	4	2	2
Parking	1	6	3	3	2	2	2	1	4	3	4	1
Habitation: allée	4	1	4	1	1	3	1	5	2	2	2	5
Terrain	1	1		3		3	1	1	3	8		2
Inconnue	6	3	1	1	1	2		1		2	1	
Magasin		3	1	1		1	1		1	1	2	1
Service public			2	1			1	4		1	2	
Station de bus / métro et gare de chemin de fer		1		4		1	1		1	1		
Autre						1			2	3	2	
Station essence	2		1			1				2		
Habitation: jardin			1	1	1	1						1
Infrastructure sportive					1	2	1		1			
Entreprise			2						1			
Moyen de transport: train / tram / métro					1					2		
Banque / institution financière				1						1		
Bâtiment administratif												1
Médecin / dentiste / pharmacien							1					
Moyen de transport: autre										1		
Service			1									
Stade												1
Total	73	98	83	104	103	107	101	87	129	131	135	49

STATISTIQUES POLICIERES DE CRIMINALITE

LIEU DE PERPETRATION: COMMUNE

Durbuy

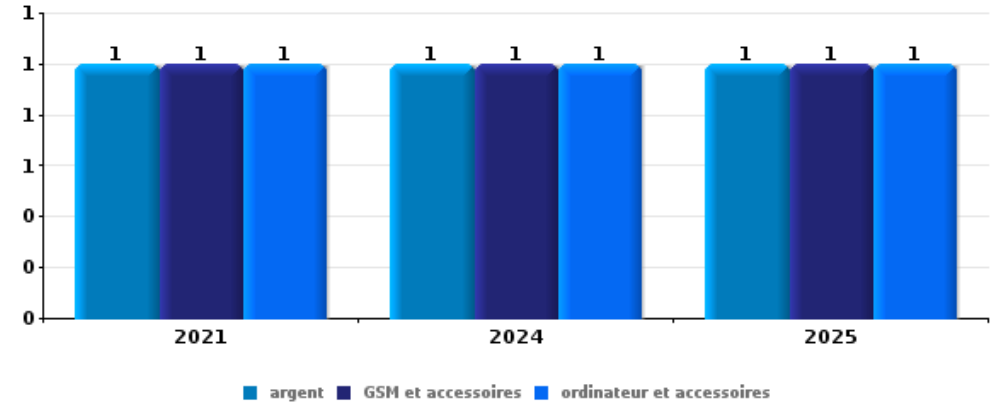
PARTIE V : OBJETS ET MOYENS DE TRANSPORT



Durbuy

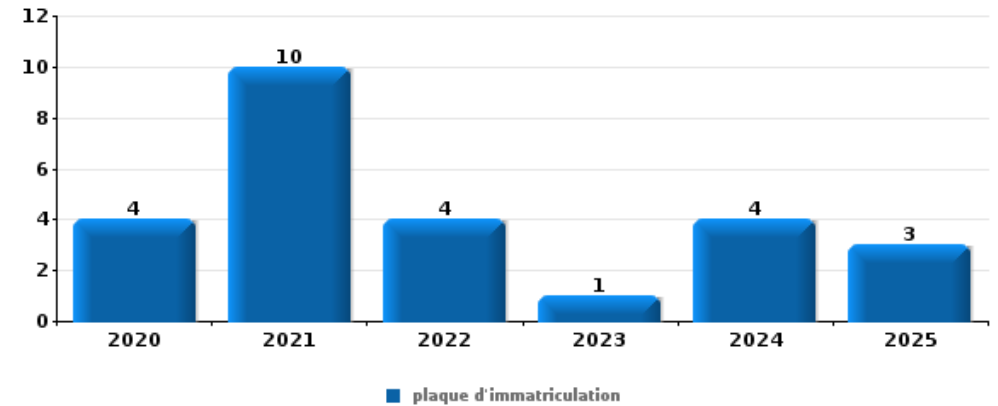
Vol à main armée

Top 5 Objets volés (sbd nombre de faits)		2020	2021	2022	2023	2024	2025
1	argent		1			1	1
1	GSM et accessoires		1			1	1
1	ordinateur et accessoires		1			1	1
4	arme: autre arme					1	
4	bijouterie / montre		1				
4	carte bancaire / carte de crédit						1
4	carte d'identité / passeport						1
4	clé					1	
4	permis de conduire						1
4	pièce de moyen de transport		1				
4	plaque d'immatriculation		1				



Vol dans ou sur un véhicule

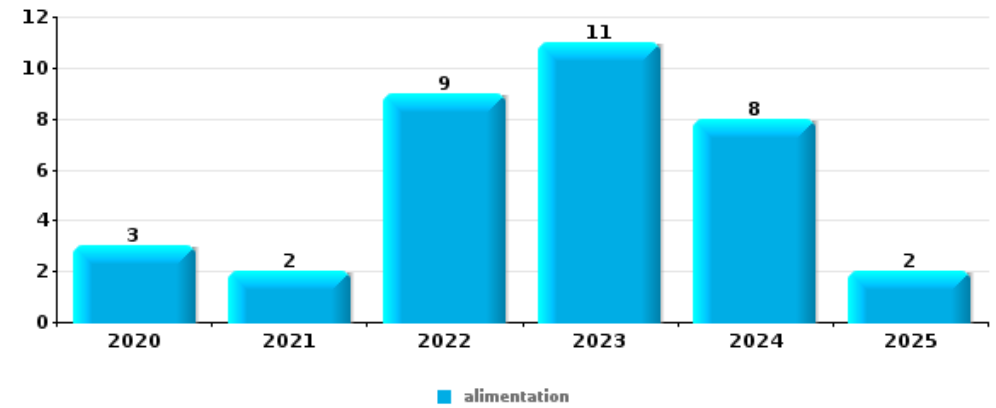
Top 5 Objets volés (sbd nombre de faits)		2020	2021	2022	2023	2024	2025
1	plaque d'immatriculation	4	10	4	1	4	3
2	outillage	5	6		2	4	2
2	permis de conduire	5	8		2	2	2
4	argent	3	6		4	2	2
4	carte d'identité / passeport	5	6		2	2	2





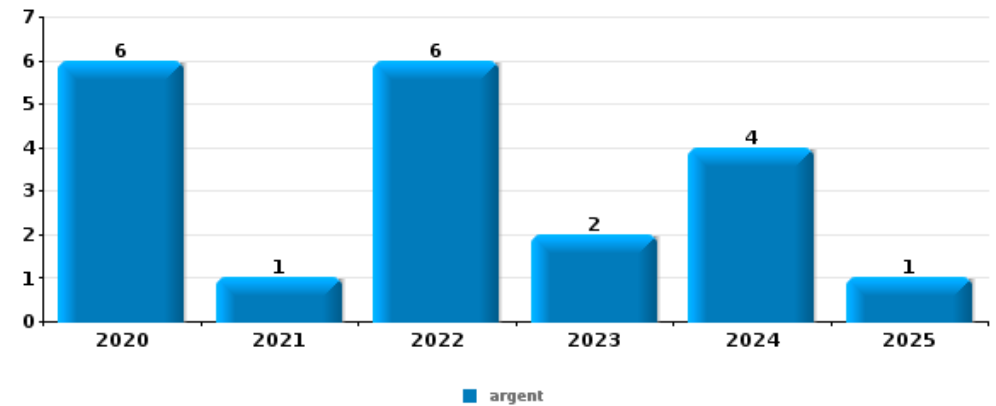
Vol à l'étalage

Top 5 Objets volés (sbd nombre de faits)		2020	2021	2022	2023	2024	2025
1	alimentation	3	2	9	11	8	2
2	parfum / produit de beauté			2			
2	tabac			1	1		
4	livre / cahier			1			
4	vêtement	1					



Cambrilage ds entreprise ou commerce

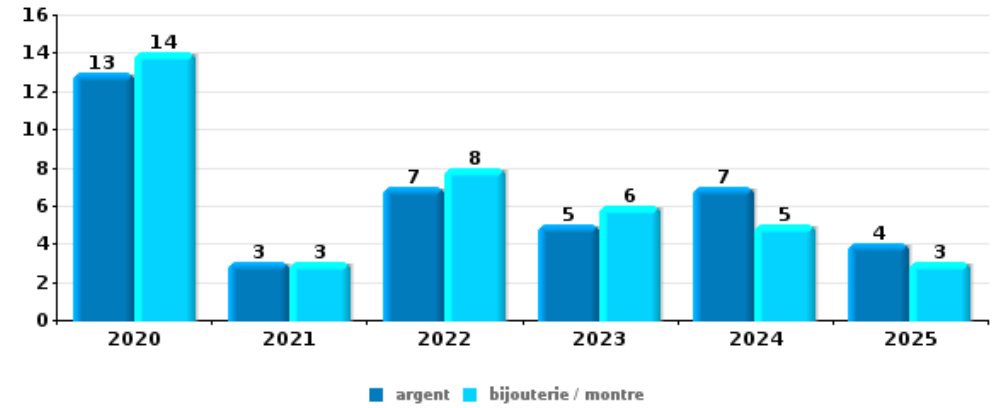
Top 5 Objets volés (sbd nombre de faits)		2020	2021	2022	2023	2024	2025
1	argent	6	1	6	2	4	1
2	alimentation			1	1	3	
3	ordinateur et accessoires	2			1	1	
4	métaux				1	1	
4	vêtement						2





Cambriolage dans habitation

Top 5 Objets volés (sbd nombre de faits)		2020	2021	2022	2023	2024	2025
1	argent	13	3	7	5	7	4
1	bijouterie / montre	14	3	8	6	5	3
3	outillage	3	6	5	3	3	1
4	ordinateur et accessoires	4	2	5	2		3
5	multimédia	8	3	1	1	2	



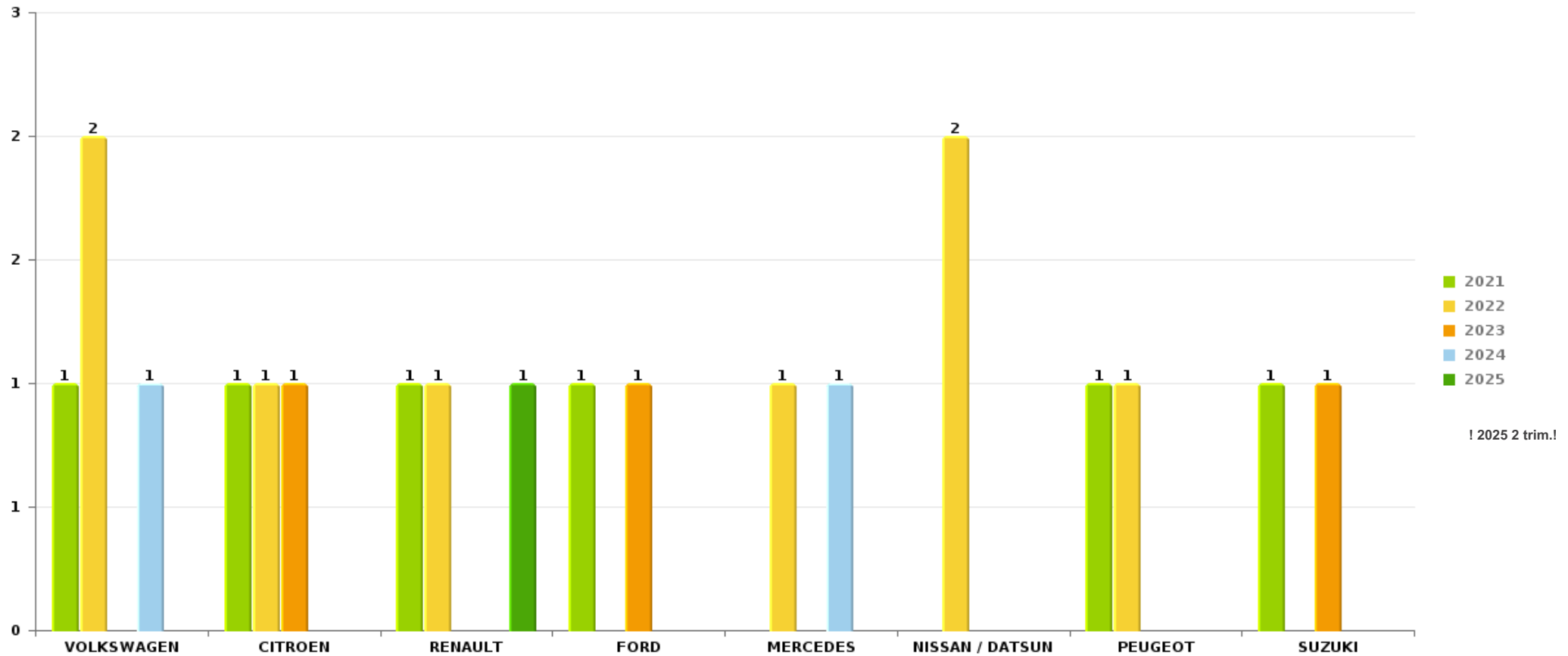
Remarque: en ce qui concerne les objets, aucun total n'est reproduit étant donné que plusieurs objets peuvent avoir été volés lors d'un même fait.



Durbuy

Vol de voiture

Nombre de voitures volées par marque (Top 5)



! 2025 2 trim.!

STATISTIQUES POLICIERES DE CRIMINALITE

LIEU DE PERPETRATION: COMMUNE

Durbuy

PARTIE VI : SUSPECTS



Partie 1: Niveau FAITS (comptage du nombre de faits pour lesquels un certain type de suspect est impliqué)

1.1. Nombre d'infractions selon le sexe des suspects identifiés (par catégorie principale)

Étant donné que, tant un suspect identifié masculin qu'un suspect identifié féminin peuvent être impliqués lors d'un même fait, il est possible que la somme des colonnes «Hommes» et «Femmes» soit supérieure à la valeur de la colonne «Total...» (voir également la note méthodologique)

Durbuy

2025

Catégorie principale / Sexe	Nombre total de faits avec au moins 1 suspect	Hommes	%	Femmes	%
Infr. contre l'intégrité physique	24	23	95,8%	7	29,2%
Drogues	20	18	90,0%	2	10,0%
Dégradation de la propriété	9	6	66,7%	3	33,3%
Fraude	8	7	87,5%	3	37,5%
Armes et explosifs	7	7	100,0%		
Ivresse et alcool	7	5	71,4%	2	28,6%
Infr. contre autres valeurs morales et sentiments	6	6	100,0%		
Infr. contre la sécurité publique	6	5	83,3%	1	16,7%
Vol et extorsion	4	4	100,0%		
Criminalité informatique	3	2	66,7%	3	100,0%
Législation sur les étrangers	3	3	100,0%	1	33,3%
Infr. contre l'autorité publique	2	2	100,0%		
Code pénal social	1	1	100,0%	1	100,0%
Environnement	1	1	100,0%		
Infr. contre la foi publique	1	1	100,0%		
Législation économique	1	1	100,0%	1	100,0%

CRIMINALITE ENREGISTREE: SUSPECTS



Catégorie principale / Sexe	Nombre total de faits avec au moins 1 suspect	Hommes	%	Femmes	%
Protection de la jeunesse	1	1	100,0%		
Registre de population	1	1	100,0%	1	100,0%
Total	105	94	89,5%	25	23,8%



1.2. Nombre d'infractions selon le sexe des suspects identifiés (par figure criminelle)

Étant donné que, tant un suspect identifié masculin qu'un suspect identifié féminin peuvent être impliqués lors d'un même fait, il est possible que la somme des colonnes «Hommes» et «Femmes» soit supérieure à la valeur de la colonne «Total...» (voir également la note méthodologique)

Durbuy

2025

FC Cambriolage

Figure criminelle / Sexe	Nombre total de faits avec au moins 1 suspect identifié	Hommes	%
Cambriolage ds service public ou bâtiment administ	1	1	100,0%
Cambriolage dans bâtiment (total)	1	1	100,0%
Total	PA	PA	PA

FC Vol autre

Figure criminelle / Sexe	Nombre total de faits avec au moins 1 suspect identifié	Hommes	%
Vol à l'étalage	1	1	100,0%
Total	PA	PA	PA

FC Autre

Figure criminelle / Sexe	Nombre total de faits avec au moins 1 suspect identifié	Hommes	%	Femmes	%
Dégradation de voiture	4	3	75,0%	1	25,0%
Total	PA	PA	PA	PA	PA



PH Violence intrafamiliale (VIF)

Figure criminelle / Sexe	Nombre total de faits avec au moins 1 suspect identifié	Hommes	%	Femmes	%
VIF: physique, dans le couple	5	5	100,0%	3	60,0%
VIF: physique, envers des descendants	1	1	100,0%	1	100,0%
VIF: physique, envers d'autres membres	4	4	100,0%		
VIF: psychique, dans le couple	1	1	100,0%		
VIF: économique, dans le couple	1			1	100,0%
Total	PA	PA	PA	PA	PA

PH Drogues

Figure criminelle / Sexe	Nombre total de faits avec au moins 1 suspect identifié	Hommes	%
Vente de cocaïne	2	2	100,0%
Vente de drogues synthétiques	1	1	100,0%
Total	PA	PA	PA

PH Violence dans l'espace public

Figure criminelle / Sexe	Nombre total de faits avec au moins 1 suspect identifié	Hommes	%	Femmes	%
Violence physique (voie publique)	8	8	100,0%	2	25,0%
Violence physique (endroit accessible au public)	3	3	100,0%	1	33,3%
Violence psychique (voie publique)	2	2	100,0%		
Violence psychique (endroit accessible au public)	1	1	100,0%		
Total	PA	PA	PA	PA	PA

CRIMINALITE ENREGISTREE: SUSPECTS



PH Autre

Figure criminelle / Sexe	Nombre total de faits avec au moins 1 suspect identifié	Hommes	%
Cyberharcèlement	1	1	100,0%
Total	PA	PA	PA



1.3. Nombre d'infractions selon l'âge des suspects identifiés (par catégorie principale)

Étant donné que, tant un suspect identifié mineur qu'un suspect identifié majeur peuvent être impliqués lors d'un même fait, il est possible que la somme des colonnes «Mineur» et «Majeur» soit supérieure à la valeur de la colonne «Total...» (voir également la note méthodologique)

Durbuy

2025

Catégorie principale / Âge	Nombre total de faits avec au moins 1 suspect identifié	Mineur	%	Majeur	%
Infr. contre l'intégrité physique	24	1	4,2%	24	100,0%
Drogues	20	2	10,0%	18	90,0%
Dégradation de la propriété	9	3	33,3%	7	77,8%
Fraude	8			8	100,0%
Armes et explosifs	7			7	100,0%
Ivresse et alcool	7			7	100,0%
Infr. contre autres valeurs morales et sentiments	6			6	100,0%
Infr. contre la sécurité publique	6	2	33,3%	4	66,7%
Vol et extorsion	4	4	100,0%	1	25,0%
Criminalité informatique	3			3	100,0%
Législation sur les étrangers	3	2	66,7%	1	33,3%
Infr. contre l'autorité publique	2			2	100,0%
Code pénal social	1			1	100,0%
Environnement	1			1	100,0%
Infr. contre la foi publique	1			1	100,0%
Législation économique	1			1	100,0%
Protection de la jeunesse	1	1	100,0%		
Registre de population	1			1	100,0%
Total	105	15	14,3%	93	88,6%



1.4. Nombre d'infractions selon l'âge des suspects identifiés (par figure criminelle)

Étant donné que, tant un suspect identifié mineur qu'un suspect identifié majeur peuvent être impliqués lors d'un même fait, il est possible que la somme des colonnes «Mineur» et «Majeur» soit supérieure à la valeur de la colonne «Total...» (voir également la note méthodologique)

Durbuy

2025

FC Cambriolage

Figure criminelle / Âge	Nombre total de faits avec au moins 1 suspect identifié	Mineur	%	Majeur	%
Cambriolage ds service public ou bâtiment administ	1	1	100,0%	1	100,0%
Cambriolage dans bâtiment (total)	1	1	100,0%	1	100,0%
Total	PA	PA	PA	PA	PA

FC Vol autre

Figure criminelle / Âge	Nombre total de faits avec au moins 1 suspect identifié	Mineur	%
Vol à l'étalage	1	1	100,0%
Total	PA	PA	PA

FC Autre

Figure criminelle / Âge	Nombre total de faits avec au moins 1 suspect identifié	Mineur	%	Majeur	%
Dégradation de voiture	4	1	25,0%	4	100,0%
Total	PA	PA	PA	PA	PA

CRIMINALITE ENREGISTREE: SUSPECTS



PH Violence intrafamiliale (VIF)

Figure criminelle / Âge	Nombre total de faits avec au moins 1 suspect identifié	Majeur	%
VIF: physique, dans le couple	5	5	100,0%
VIF: physique, envers des descendants	1	1	100,0%
VIF: physique, envers d'autres membres	4	4	100,0%
VIF: psychique, dans le couple	1	1	100,0%
VIF: économique, dans le couple	1	1	100,0%
Total	PA	PA	PA

PH Drogues

Figure criminelle / Âge	Nombre total de faits avec au moins 1 suspect identifié	Majeur	%
Vente de cocaïne	2	2	100,0%
Vente de drogues synthétiques	1	1	100,0%
Total	PA	PA	PA

PH Violence dans l'espace public

Figure criminelle / Âge	Nombre total de faits avec au moins 1 suspect identifié	Mineur	%	Majeur	%
Violence physique (voie publique)	8			8	100,0%
Violence physique (endroit accessible au public)	3	1	33,3%	3	100,0%
Violence psychique (voie publique)	2	1	50,0%	1	50,0%
Violence psychique (endroit accessible au public)	1			1	100,0%
Total	PA	PA	PA	PA	PA

PH Autre

Figure criminelle / Âge	Nombre total de faits avec au moins 1 suspect identifié	Majeur	%
Cyberharcèlement	1	1	100,0%
Total	PA	PA	PA



Partie 2: Niveau SUSPECTS-FAIT (comptage du nombre de combinaisons suspect-fait)

2.1. Nombre de suspects-fait selon le sexe des suspects identifiés (TOP 5 des catégories principales)

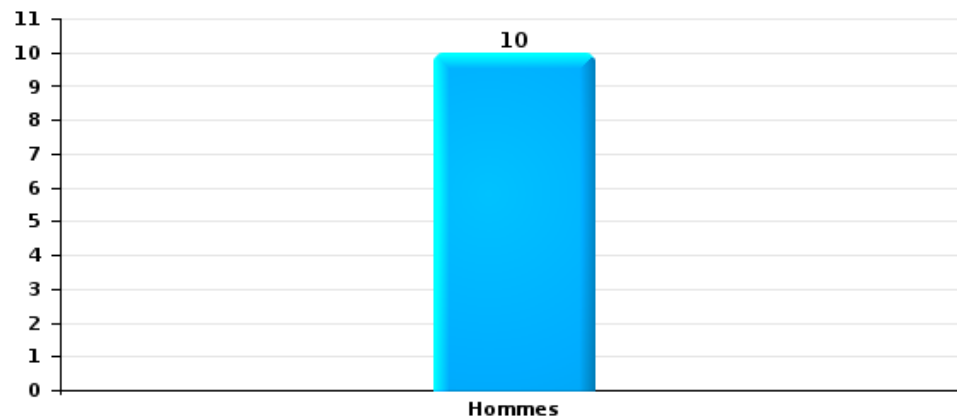
Lorsqu'un même suspect a commis plusieurs faits durant la période considérée, il est aussi comptabilisé plusieurs fois (voir également la note méthodologique)

Durbuy

2025

Vol et extorsion

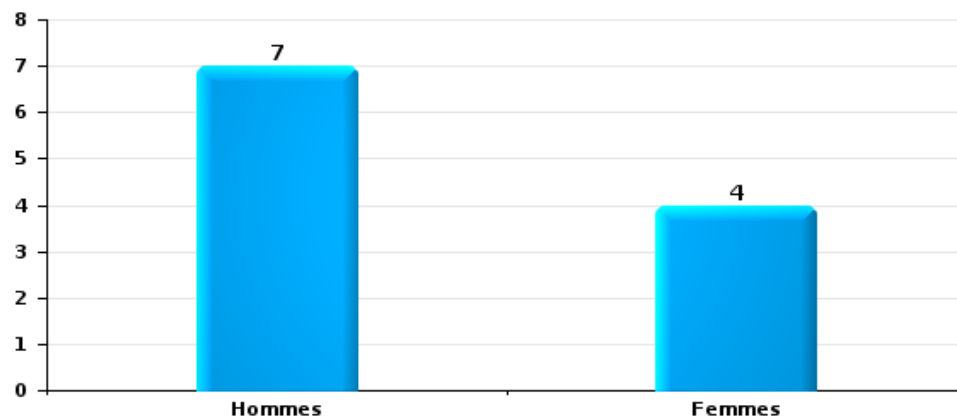
Nombre de suspects-fait selon le sexe





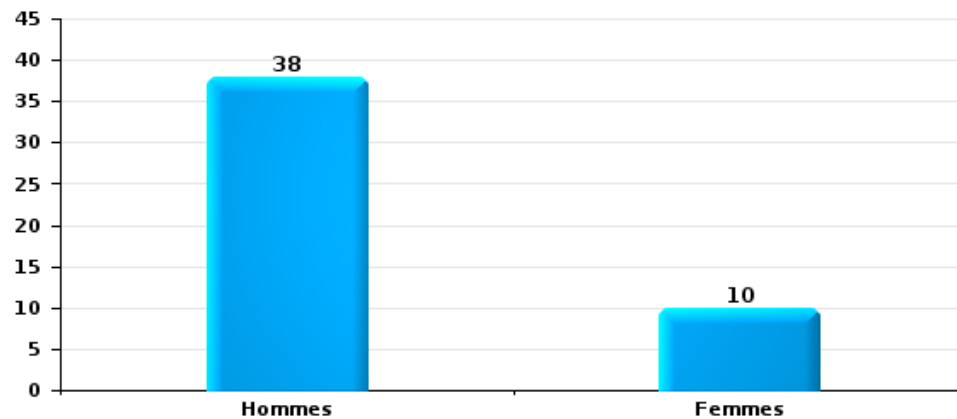
Dégradation de la propriété

Nombre de suspects-fait selon le sexe



Infr. contre l'intégrité physique

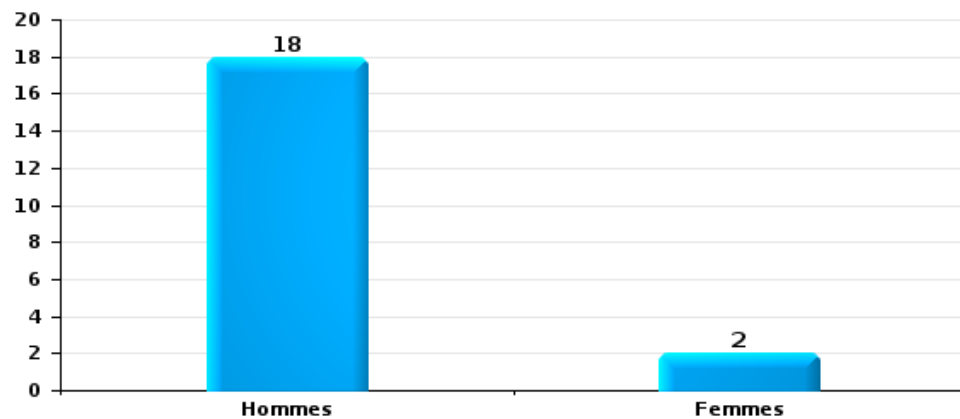
Nombre de suspects-fait selon le sexe





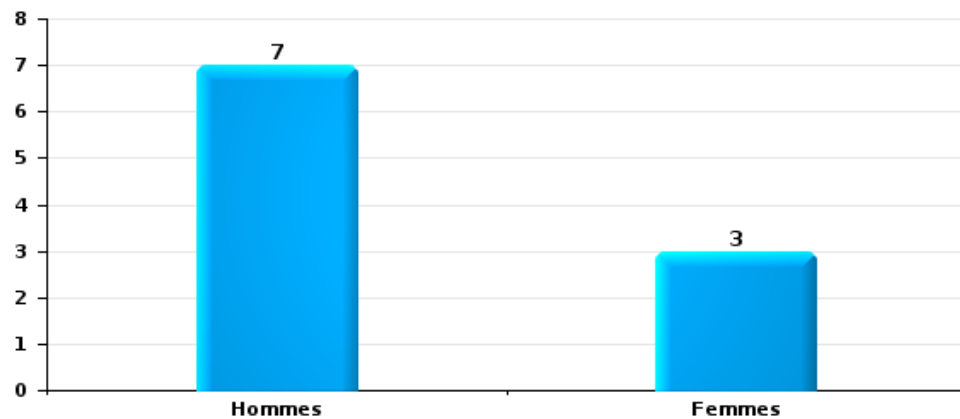
Drogues

Nombre de suspects-fait selon le sexe



Fraude

Nombre de suspects-fait selon le sexe





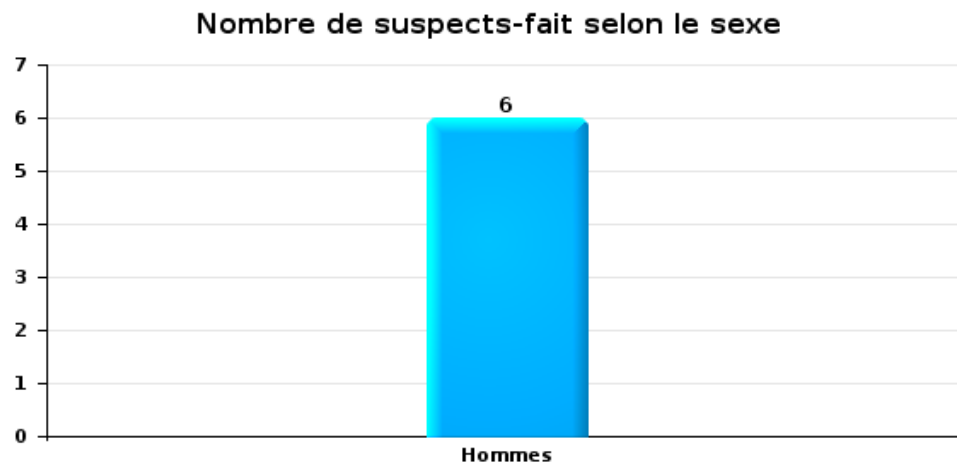
2.2. Nombre de suspects-fait selon le sexe des suspects identifiés (TOP 5 des figures criminelles)

Lorsqu'un même suspect a commis plusieurs faits durant la période considérée, il est aussi comptabilisé plusieurs fois (voir également la note méthodologique)

Durbuy

2025

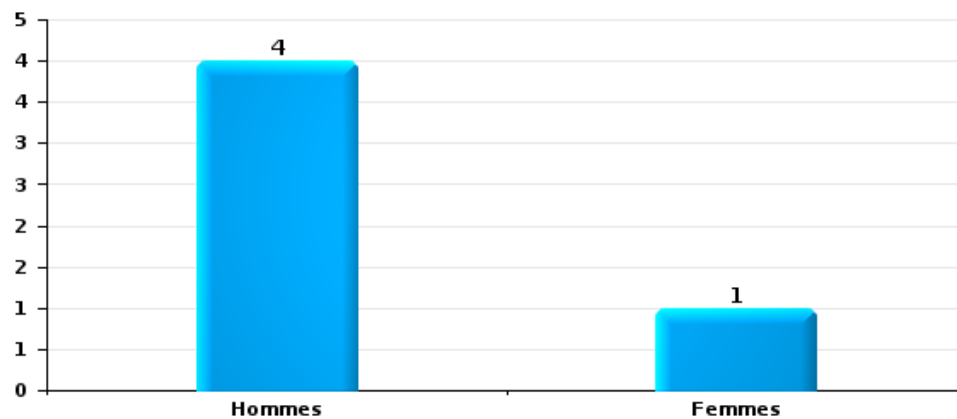
Cambriolage dans bâtiment (total)





Dégradation de voiture

Nombre de suspects-fait selon le sexe





2.3. Nombre de suspects-fait selon l'âge des suspects identifiés (TOP 5 des catégories principales)

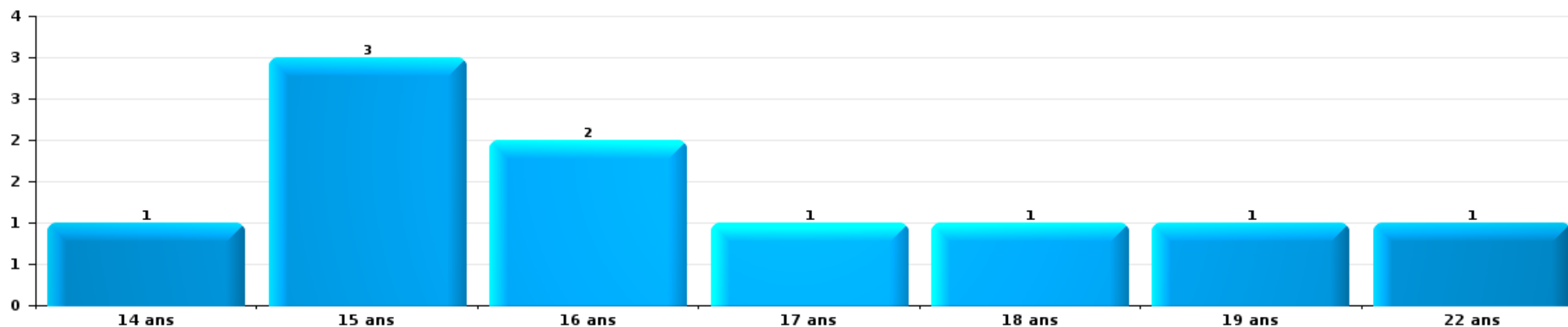
1) Lorsqu'un même suspect a commis plusieurs faits durant la période considérée, il est aussi comptabilisé plusieurs fois, qu'il ait le même âge ou non – 2) Les suspects au-dessous de 14 ans et à partir de 90 ans ne sont pas repris dans le tableau (voir également la note méthodologique)

Durbuy

2025

Vol et extorsion

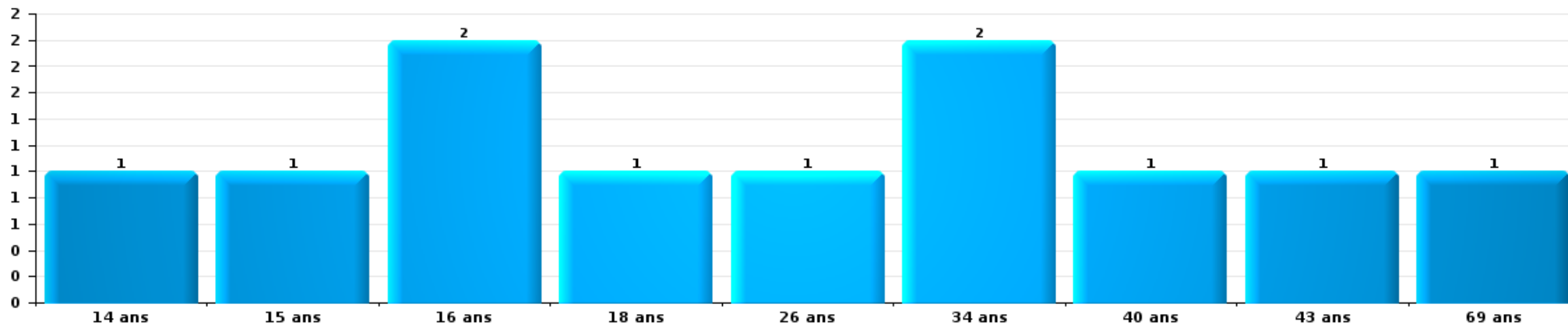
Nombre de suspects-fait par âge (chronologique)





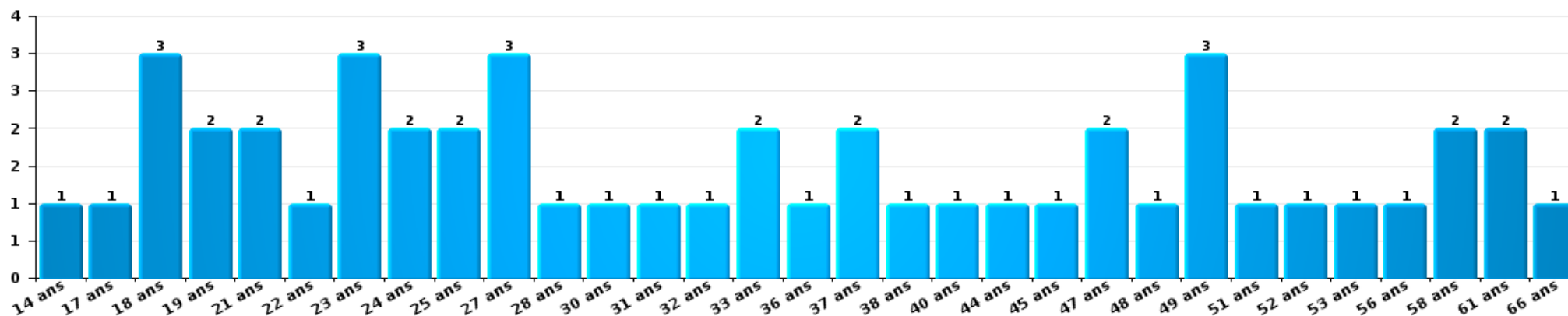
Dégradation de la propriété

Nombre de suspects-fait par âge (chronologique)



Infr. contre l'intégrité physique

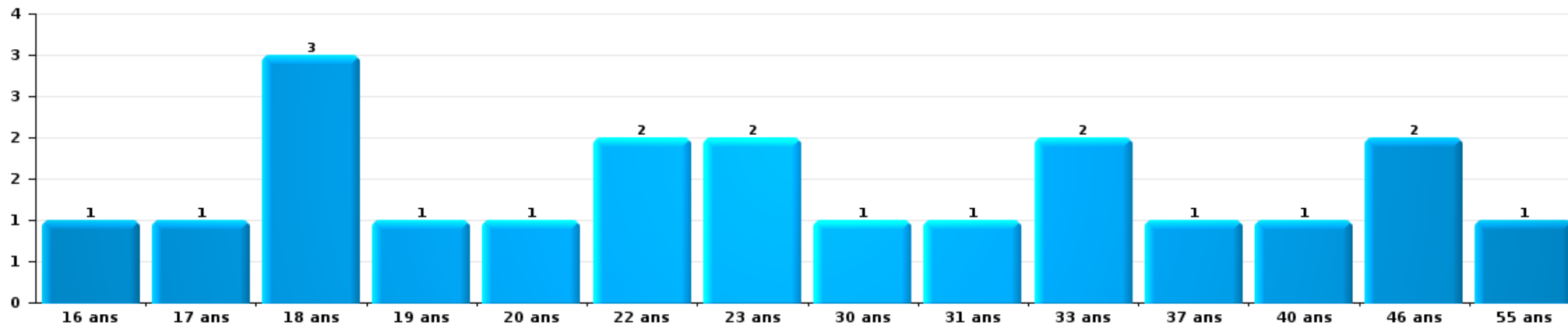
Nombre de suspects-fait par âge (chronologique)





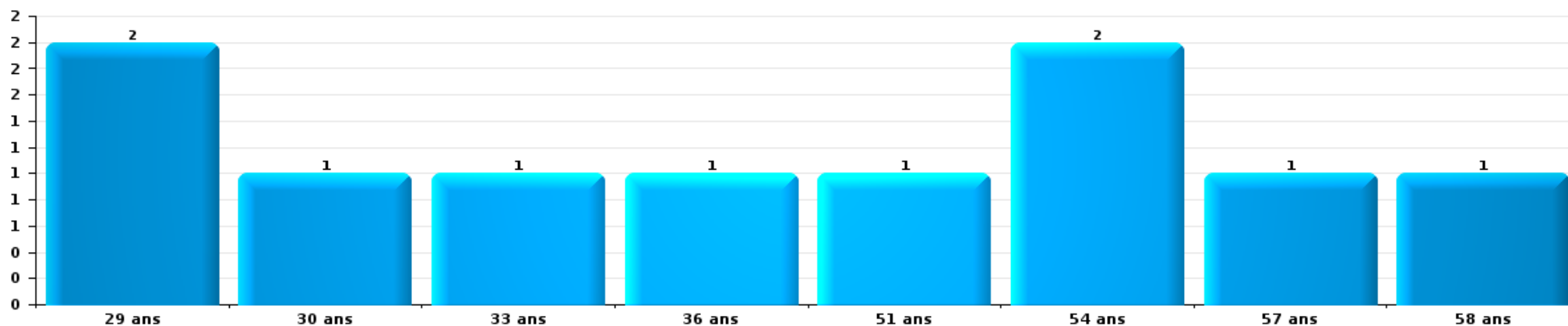
Drogues

Nombre de suspects-fait par âge (chronologique)



Fraude

Nombre de suspects-fait par âge (chronologique)





2.4. Nombre de suspects-fait selon l'âge des suspects identifiés (TOP 5 des figures criminelles)

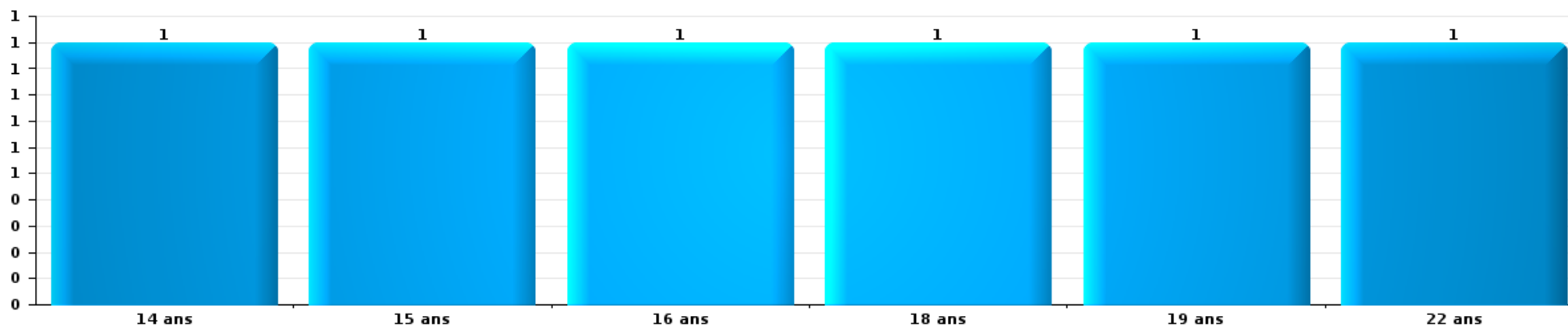
1) Lorsqu'un même suspect a commis plusieurs faits durant la période considérée, il est aussi comptabilisé plusieurs fois, qu'il ait le même âge ou non – 2) Les suspects au-dessous de 14 ans et à partir de 90 ans ne sont pas repris dans le tableau (voir également la note méthodologique)

Durbuy

2025

Cambríolage dans bâtiment (total)

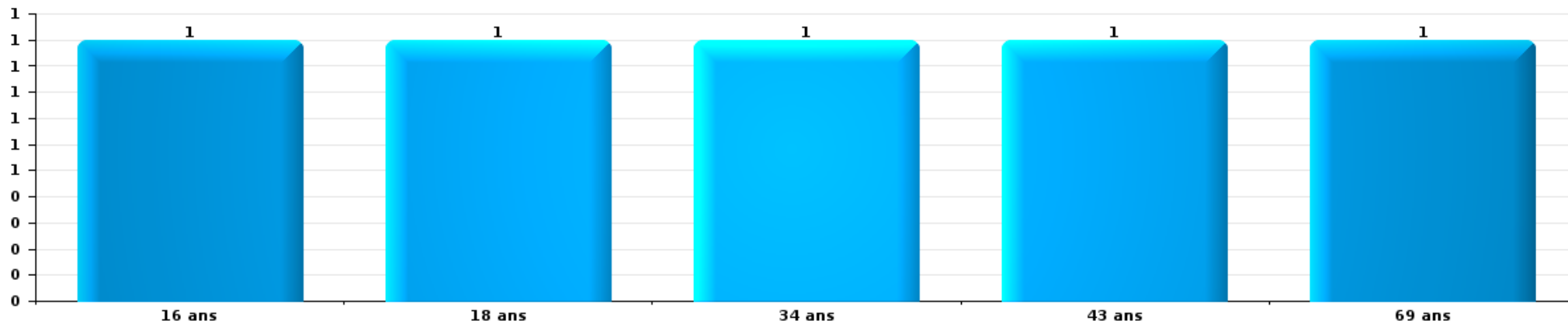
Nombre de suspects-fait par âge (chronologique)





Dégradation de voiture

Nombre de suspects-fait par âge (chronologique)



STATISTIQUES POLICIERES DE CRIMINALITE

LIEU DE PERPETRATION: COMMUNE

Durbuy

***ANNEXE I: DETAIL PAR CATEGORIE DE DELIT
CODE PENAL***



Durbuy

Infraction Code pénal

Infr. contre l'intégrité physique

			2000	2015	2016	2017	2018	2019	2020	2021	2022	2023	2024	2025
Assassinat	Autres	Acc.	1											
		Sous-total	1											
Meurtre	Empoisonnement (meurtre)	Tent.						1						
	Suite à incendie volontaire / explosion	Tent.												1
	Autres	Acc.							2				1	
		Tent.							2		2	3	1	
		Sous-total						3	2	2	3	2	1	
Torture et maltraitance	Traitement inhumain	Acc.				2						1		
	Traitement dégradant	Acc.		3		2				1				
		Sous-total		3		4				1		1		
Coups et/ou blessures vol. en sphère familiale	Entre partenaires ou ex-partenaires	Acc.	3	22	22	21	29	28	37	38	41	39	44	9
	Lors d'un différend familial en général	Acc.	9											
	Par les parents envers un mineur	Acc.		2		5	3	2	5	2	5	2		
	Envers les parents	Acc.		5	3	5	11	3	3	4	4	5	4	3
	Envers d'autres ascendants directs ou collatéraux	Acc.			1			1	4	4	3	2	3	1
		Sous-total	12	29	26	31	43	34	49	44	53	48	51	13
Coups et/ou blessures vol. hors sphère familiale	Bagarres (=coups réciproques)	Acc.	6	13	9	13	6	8	10	8	11	15	17	8
	Coups envers fonctionnaire de police	Acc.											1	
	Envers un mineur par une pers. ayant autorité	Acc.		2	1	1	3	1	2			2		1
	Envers un mineur qualité de l'auteur inconnue	Acc.	3		1	3	3	3	2	4	6	5	3	4
	Envers pers. vulnérable par pers. ayant autorité	Acc.							1					
	Envers pers. vulnérable (qualité auteur inconnue)	Acc.	1						1			1	1	1
	Envers un mineur par cohabitant sans rel. Autorité	Acc.								1	1		1	
	Coups envers personnel institut d'enseignement	Acc.				1	1						1	1
	Non spécifié	Acc.	38	41	39	41	33	44	25	21	46	43	46	18
	Tent.	1			1									
		Sous-total	49	56	50	60	46	56	41	34	64	66	70	33
Abstention coupable		Acc.	1	2			1			1		1	2	
		Sous-total	1	2			1			1		1	2	
Autres infr. volontaires. c/ l'intégrité phys.	Délaissement d'enfant ou personne vulnérable	Acc.							2		2	1		
	Administration substances nuisibles	Acc.					1	1	1					
	Empoisonnement de denrées	Tent.										1		
	Entrave méchante à la circulation	Acc.	1	2	1	1	1	6	3	4	3	5	6	
	Voies de faits et violences légères	Acc.	5	4	2	2	4	1	1	1	1	2	1	
		Sous-total	6	6	3	3	6	8	7	5	6	9	7	



Infr. contre l'intégrité physique

			2000	2015	2016	2017	2018	2019	2020	2021	2022	2023	2024	2025
Infr. involontaires contre l'intégrité physique	Coups et/ou blessures involontaires	Acc.	3	2	1	1	2	1			1		2	
	Morsure de chien	Acc.			3	5	5	5	2	2	3	3	1	2
	Non spécifié	Acc.	1											
		Sous-total	4	2	4	6	7	6	2	2	4	3	3	2
		Total	73	98	83	104	103	107	101	87	129	131	135	49



Infr. contre la liberté individuelle

			2000	2015	2016	2017	2018	2019	2020	2021	2022	2023	2024	2025	
Enlèvement de mineur ou personne vulnérable	Enlèvement parental	Acc.				1	1								
		Tent.													
	Autre enlèvement	Acc.	1												
		Tent.	1			1		2				1			
Sous-total			2		1	1	2		2			1			
Détenition par un particulier	Acc.			1	1		1		2				1	1	
	Tent.							1							
Sous-total				1	1		1	1	2				1	1	
Total			2	1	2	1	3	1	4			1	1	1	



Infr. contre les mœurs

			2000	2015	2016	2017	2018	2019	2020	2021	2022	2023	2024	2025
Viol n'ayant pas causé la mort	Victime < 10a	Acc.	1	4	2	1	1	2		1				
	Victime 10a - 14a	Acc.	2				2		1	1				
	Victime 14a - 16a	Acc.	1		2			1	1					
	Victime 16a - 18a	Acc.						1	1					
	Victime majeure	Acc. Tent.			1	2	2			2		1		
	Sous-total		4	4	5	3	5	5	5	2	1			
Viol n'ayant pas causé la mort (nvCPS)	Victime < 16a	Acc.									1	2	3	1
	Victime 16a - 18a	Acc.							1					
	Victime majeure	Acc.								4	3	1		1
	Sous-total								1	5	5	4		2
Attentat à la pudeur avec violence / menace	Victime < 16a	Acc.		2		1	2	1	1		1			
	Victime 16a - 18a	Acc.				1								
	Victime majeure	Acc.					2		1					
	Sous-total			2		2	4	1	2		1			
Attentat à la pudeur sans violence / menace	Victime < 16a	Acc.	3	5	3	2	2	3		1				
	Victime 16a - 18a	Acc.						1	1					
	Victime âge inconnu	Acc.								1				
	Sous-total		3	5	3	2	2	4	1	2				
Attentat à la pudeur non spécifié	Acc.				1									
	Sous-total				1									
Atteinte intégrité sexuelle sans mort (nvCPS)	Victime < 16a	Acc.								1	5	2	6	1
	Victime 16a - 18a	Acc.									1	1	1	
	Victime majeure	Acc.									3	2		
	Sous-total									1	9	5	7	1
Pornographie infantile	Détention	Acc.		1	1									
	Distribution	Acc.		2					3	3				
	Accès pornographie infantile via technologie	Acc.							1	1				
	Non spécifié	Acc.								2				
	Sous-total			3	1				6	4				
Incitation à la débauche	Victime mineure	Acc.			3	1		1						
	Autre publicité pour débauche	Acc.							1					
	Non spécifié	Acc.						1						
	Sous-total			3	1			2	1					
Outrage public aux bonnes mœurs	Actions (exhibitionnisme, etc.)	Acc.	1	2	1	2	3	3	3	3				
	Ecrits, images, objets	Acc.	3						1	1				
	Exhibitionnisme (nvCPS)	Acc.											4	
	Sous-total		4	2	1	2	3	3	4	4			4	



Infr. contre les mœurs

			2000	2015	2016	2017	2018	2019	2020	2021	2022	2023	2024	2025
Voyeurisme	Observation/enregistrement de nudité ou intimité	Acc.						2						
	Diffusion enregistrement nudité ou intimité	Acc.								1	2			
		Sous-total						2		1	2			
Voyeurisme via moyen technique ou autre (nvCPS)	Victime < 16a	Acc.									1			
	Victime 16a - 18a	Acc.										1		
	Victime majeure	Acc.												1
		Sous-total									1	1		1
Diffusion de contenu à caractère sexuel (nvCPS)	Victime < 16a	Acc.										1		
	Victime majeure	Acc.										1	1	
		Sous-total										2	1	
Diffusion contenu sex. but méchant/lucrat. (nvCPS)	Victime < 16a	Acc.											1	
	Victime majeure	Acc.												1
		Sous-total												1
Diffusion contenu caract. sex.-indéterminé (nvCPS)		Acc.											1	
		Sous-total												1
Grooming (contact par ICT avec mineur < 16 ans)		Acc.			1					1				
		Sous-total			1					1				
Grooming offline - sans ICT (nvCPS)	Victime < 16a	Acc.											1	
		Sous-total												1
Images d'abus sexuels de mineurs (nvCPS)	Production/diffusion images abus sexuels (nvCPS)	Acc.									1			
	Détention/acquisition images abus sexuels (nvCPS)	Acc.										1		
	Images abus sexuels de mineurs-indéterminé	Acc.											1	
		Sous-total									1	1	1	
		Total	11	16	13	12	14	17	19	16	20	14	20	5



Infr. contre autres valeurs morales et sentiments

			2000	2015	2016	2017	2018	2019	2020	2021	2022	2023	2024	2025
Harcèlement		Acc.		24	24	28	24	33	30	37	38	45	38	23
		Sous-total		24	24	28	24	33	30	37	38	45	38	23
Atteinte à l'honneur	Calomnie et diffamation	Acc.	3	4	8	6	10	8	8	9	10	7	9	5
	Déclaration calomnieuse	Acc.										2		
	Imputation calomnieuse	Acc.	1								3			
	Divulgation méchante	Acc.	1	1										
	Injures (Délit)	Acc.			3	4	3		3	1	4		2	2
		Sous-total	5	5	11	10	13	8	11	10	17	9	11	7
Vie privée	Violation de domicile par un particulier	Acc.	4	1	2	3	5	1	2	3	2	3	3	1
		Tent.		1										
		Sous-total	4	2	2	3	5	1	2	3	2	3	3	1
Tapage nocturne		Acc.	10	5	1	2	4	2	1	2	26	8	10	8
		Sous-total	10	5	1	2	4	2	1	2	26	8	10	8
Abus faiblesses de personnes		Acc.		3			1			3				
		Sous-total		3			1			3				
Vie privée mœurs: publication identité victime		Tent.										1		
		Sous-total										1		
Cyberlokkng (leurre de mineur par ICT)		Acc.						1	1					
		Sous-total						1	1					
Occupation bien d'autrui (squatter)	Pénétrer / occuper / séjourner (bien non habité)	Acc.						1				2		
		Sous-total						1				2		
		Total	19	39	38	43	47	46	45	55	83	68	62	39



Infr. relative au statut juridique de l'enfant

			2000	2015	2016	2017	2018	2019	2020	2021	2022	2023	2024	2025
Non-représentation d'enfants	Par les parents	Acc.	3	2	3	3		1	5	9	3	3	7	11
	Par une personne qui en a la charge	Acc.			1									
		Sous-total	3	2	4	3		1	5	9	3	3	7	11
		Total	3	2	4	3		1	5	9	3	3	7	11



Vol et extorsion

			2000	2015	2016	2017	2018	2019	2020	2021	2022	2023	2024	2025
Vol avec circ. aggr.	Avec violence	Acc.	3	1	2	4	3	3	2	2	5	2	2	2
		Tent.			1		1		2	1				
	Sans violence	Acc.	125	159	114	90	127	115	103	67	63	46	54	24
		Tent.	53	48	44	34	42	37	26	19	26	12	13	3
	Sous-total		181	208	160	129	172	156	131	90	95	60	69	29
Vol sans circ. aggr.	Avec violence	Acc.		1	2	5	3		1	2	4	3	3	1
	Sans violence, Vol à la tire	Acc.	17	10	11	6	4	10	2	11	8	6	6	1
	Sans violence, Vol d'usage	Acc.	2		1						1	1		
	Sans violence, Vol domestique	Acc.	2	4		2	3	2	2	3	2		3	2
	Sans violence	Acc.	163	126	147	105	122	110	88	83	91	94	85	31
		Tent.	4	1	5	2	2	3	1	3	1	4	3	
	Sous-total		188	142	166	120	134	125	94	102	107	108	100	35
Vol non spécifié		Acc.	10				1				1			
		Tent.	6											
		Sous-total	16				1				1			
Extorsion		Acc.			1	1	2	1	1	1		2	2	1
		Tent.			1			1	1	1		1	3	
		Sous-total			2	1	2	2	2	2		3	5	1
Fabrication de fausses clés		Acc.	1											
		Sous-total	1											
		Total	386	350	328	250	309	283	227	194	203	171	174	65



Fraude

			2000	2015	2016	2017	2018	2019	2020	2021	2022	2023	2024	2025
Blanchiment d'argent	Acc.			4	2				2		2	5	1	
	Sous-total			4	2				2		2	5	1	
Recel	Recel simple	Acc.	1			2	4	2	2	2	1	1	1	1
	Non spécifié	Acc.	1											
	Sous-total		2			2	4	2	2	2	1	1	1	1
Grivèlerie	Carburant / lubrifiant	Acc.	3			1			1	1		1	1	
	Boissons et aliments	Acc.	1		3	1				2	2	2	3	
	Voiture de location	Acc.							1					
	Logements	Acc.	3	3	4	1		1	1	1	3	1	1	
	Non spécifié	Acc.	2											
Sous-total		9	3	7	3		1	3	4	5	4	5		
Détournement et destruction frauduleuse	Cel frauduleux	Acc.	14	2	4	1	4	3	2	5	5	7	1	3
	D'argent, de papiers, etc.	Acc.				1		1					2	
	D'objets saisis	Acc.			1	1	2			1	2			
	D'héritage	Acc.	1											
	Non spécifié	Acc.				1						1		
Sous-total		15	2	5	2	8	3	3	6	7	8	3	3	
Escoquerie	Fraude par internet	Acc.		9	14	22	15	18	25	40	54	70	65	43
		Tent.		1		1	2	2	3	4	4	9	7	4
	Escoquerie sans internet	Acc.		9	5	6	12	14	11	13	7	11	7	6
		Tent.			1		3	1	2	3		2	2	1
	Non spécifié	Acc.	12											
Sous-total		12	19	20	29	32	35	41	60	65	92	81	54	
Tromperie	Marchandises vendues / travail fourni	Acc.							1	1				
	Monnaies	Acc.							2					
	Sous-total								3	1				
Abus de confiance et infr. apparentées	Abus de confiance	Acc.	4	7	10	8	8	10	8	8	12	11	12	6
		Tent.	1											
	Abus des faiblesses	Acc.				1		1		1	1	3	1	1
Sous-total		5	7	10	9	8	11	8	9	9	13	14	13	7
Infr. liées à l'insolvabilité	Par le débiteur	Acc.		2	1									
	Non spécifié	Acc.					1							
Sous-total			2	1		1								
Insolvabilité frauduleuse		Acc.												1
	Sous-total													1
Chèques sans provision		Acc.	4				2							
	Sous-total		4				2							
Total			47	37	45	45	55	52	62	82	93	124	104	66



Dégradation de la propriété

			2000	2015	2016	2017	2018	2019	2020	2021	2022	2023	2024	2025
Incendie volontaire	Dans lieu habité (de jour)	Acc.	1								3			
		Acc.					1				1			
	Dans lieu habité (de nuit)	Tent.	1				1							
		Acc.	1		1				1	1	1	1	1	1
		Tent.									1			
	Dans un autre lieu (de nuit)	Acc.	3	1	2	2	3	1	2	2	1	1		
		Tent.				1	1							
	Dans un autre lieu (moment indéterminé)	Acc.		1		3		1					1	1
	Tent.			1								1		
	Tent.	1												
		Sous-total	7	2	4	6	6	2	3	3	7	4	1	2
Incendie involontaire			Acc.	5	11	7	7	10	11	13	4	7	8	4
		Sous-total	5	11	7	7	10	11	13	4	7	8	4	1
Destruction, dénaturation, dégradation	Avec circ. aggr.	Acc.	9	2	1		2	1	1	1				1
	Destruction de biens agricoles	Acc.		1		2		2		1				
		Acc.	5											1
	Non spécifié	Tent.	1											
		Sous-total	15	3	1	2	2	3	1	2			1	1
Vandalisme	Sur véhicules	Acc.	35	49	32	26	34	28	41	30	33	25	39	13
		Tent.					1							
	Sur autres biens mobiliers	Acc.	23	5	8	10	4	7	3	12	13	14	5	4
	Graffitis	Acc.	2	2	3				1	1	2	1	1	
	Autres détériorations sur biens immobiliers	Acc.	50	28	33	35	27	31	25	20	32	27	34	15
Dégradation de clôture	Acc.	1	3	2	2	1	6	3			5	2	1	
		Sous-total	111	87	78	73	67	72	73	63	80	72	81	33
Total			138	103	90	88	85	88	90	72	94	84	87	37



Infr. contre la Sécurité de l'Etat

		2000	2015	2016	2017	2018	2019	2020	2021	2022	2023	2024	2025
Sûreté intérieure de l'Etat	Acc.		1										
	Sous-total		1										
Terrorisme	Diffuser un message qui incite au terrorisme	Acc.										1	
	Sous-total											1	
	Total		1									1	



Infr. contre la sécurité publique

		2000	2015	2016	2017	2018	2019	2020	2021	2022	2023	2024	2025
Association de malfaiteurs	Acc.						2	1				2	
	Sous-total						2	1				2	
Evasion de prisonniers	Non-entrée de congé Acc.		1										
	Non-respect surveillance électronique Acc.			1				1	1	4	2		
	Sous-total		1	1				1	1	4	2		
Menaces	Menace d'attentat Verbales Acc.	59	14	20	12	14	21	12	16	16	23	15	5
	Ecrites Acc.		10	6	7	9	16	6	2	8	4	8	6
	Par gestes, emblèmes Acc.	11	9	8	11	12	13	6	7	18	8	12	8
	Alerte à la bombe Acc.		1									1	
	Non spécifié Acc.	3											
	Sous-total	73	35	34	30	35	50	24	25	42	35	36	19
	Total	73	36	35	30	35	52	26	26	46	37	38	19



Infr. contre l'autorité publique

		2000	2015	2016	2017	2018	2019	2020	2021	2022	2023	2024	2025
Violence c/ personnes investies autorité publique	Acc.								1				
	Sous-total								1				
Rébellion	Rébellion armée	Acc.								1			1
	Rébellion non armée	Acc.	1	2	3	6	2	2	3	3	4	5	1
	Non spécifié	Acc.					1						
	Sous-total		1	2	3	6	3	2	3	4	4	5	2
Outrages	Acc.			5	6	2	5	7	6	5	5	8	
	Sous-total			5	6	2	5	7	6	5	5	8	
Autres infractions	Bris de scellés	Acc.				2							
	Sous-total					2							
	Total		1	7	9	10	8	9	10	9	9	13	2



Infr. contre la foi publique

			2000	2015	2016	2017	2018	2019	2020	2021	2022	2023	2024	2025
Faux en écritures	Faux en écritures	Acc.	3	6	1	4	1	5	2	4	1	2	1	
	Usage de faux en écrit. et écrit. falsifiées	Acc.	1	5	1	5	2	4	2	2	1	4		1
		Sous-total	4	11	2	9	3	9	4	6	6	2	6	1
Usurpation	Immixtion dans fonctions publiques	Acc.							1					
	De fonctions	Acc.		1						1	1	1		1
	De nom	Acc.		4	5	7	4	2	5	3	7	6	5	5
		Tent.										1		
		Sous-total		5	5	7	4	2	6	4	8	8	5	6
Contrefaçon / falsification	Contrefaçon	Acc.	1				2			2		1	2	
	Falsification	Acc.		1					1				1	
		Sous-total	1	1			2		1	2		1	3	
Fausses monnaies	Emission	Acc.	7								2			
	Non spécifié	Acc.	2											
	Autres	Acc.	3						2		1	1		1
		Sous-total	12						2		3	1		1
Faux en justice	Faux témoignage	Acc.	1		1									
	Fausses déclarations	Acc.						1	2				1	
		Sous-total	1		1			1	2				1	
		Total	18	17	8	16	9	12	15	12	13	16	10	8



Durbuy

Infraction Code pénal

Infr. contre la famille

		2000	2015	2016	2017	2018	2019	2020	2021	2022	2023	2024	2025
Abandon de famille	Acc.		3		1		2			1			
	Tent.	1											
	Sous-total	1	3		1		2			1			
Refus du droit aux relations personnelles	Acc.	4	14	10	11	17	19	10	18	11	6	4	7
	Tent.					1							
	Sous-total	4	14	10	11	18	19	10	18	11	6	4	7
Non-acquittement pension alimentaire	Acc.	5	6	1	4	2	4	4	1	1	3	1	3
	Tent.												
	Sous-total	5	6	1	4	2	4	4	1	1	3	1	3
Total		10	23	11	16	20	25	14	19	13	9	5	10

Criminalité informatique

		2000	2015	2016	2017	2018	2019	2020	2021	2022	2023	2024	2025
Hacking	Acc.		3		3	2	2	4	2	3	8	6	
	Tent.									3			
	Sous-total		3		3	2	2	4	2	6	8	6	
Faux en informatique	Acc.			1	1				1				
	Tent.												
	Sous-total			1	1				1				
Fraude informatique	Acc.		11	12	15	12	29	19	22	33	37	40	20
	Tent.		3					1	1	1	2	2	
	Sous-total		14	12	15	12	29	20	23	34	39	42	20
Sabotage	Acc.		1				1	1		1			
	Tent.												
	Sous-total		1				1	1		1			
Total			18	13	19	14	32	25	26	41	47	48	20



Exercice illégal de l'autorité publique

		2000	2015	2016	2017	2018	2019	2020	2021	2022	2023	2024	2025
Abus de l'autorité	Acc.	1						1					
	Sous-total	1						1					
	Total	1						1					

Exploitation de la mendicité

		2000	2015	2016	2017	2018	2019	2020	2021	2022	2023	2024	2025
Exploitation de la mendicité d'autrui	Acc.						1						
	Sous-total						1						
	Total						1						

Contravention Code pénal

		2000	2015	2016	2017	2018	2019	2020	2021	2022	2023	2024	2025
Injures (Contravention)	Acc.	8											
	Sous-total	8											
Destruction d'animaux (Contravention)	Acc.	1											
	Sous-total	1											
Divagation d'animaux	Acc.	1											
	Sous-total	1											
Autres contraventions CP	Acc.	11											
	Sous-total	11											
	Total	21											

STATISTIQUES POLICIERES DE CRIMINALITE

LIEU DE PERPETRATION: COMMUNE

Durbuy

***ANNEXE II: DETAIL PAR CATEGORIE DE DELIT
LOIS SPECIALES***



Durbuy

Infraction Lois spéciales

Drogues

			2000	2015	2016	2017	2018	2019	2020	2021	2022	2023	2024	2025
Détention	Acc.		9	29	55	39	36	56	19	12	41	46	40	17
	Sous-total		9	29	55	39	36	56	19	12	41	46	40	17
Usage	Usage en groupe	Acc.	4											
	Usage individuel	Acc.	3											
	Faciliter l'usage	Acc.	4	1		1		2			5	3	2	
	Désordre, scandale ou danger dans un espace public	Acc.						1					1	
	Sous-total		11	1		1		3			5	3	3	
Importation et exportation	Acc.		2				2	2			1			
	Sous-total		2				2	2			1			
Fabrication	Acc.					1	1		2	2	3			
	Sous-total					1	1		2	2	3			
Commerce	Acc.		7	12	6	13	19	15	7	4	14	17	18	6
	Sous-total		7	12	6	13	19	15	7	4	14	17	18	6
Autres	Acc.		2						1		3	2		
	Sous-total		2						1		3	2		
	Total		31	42	61	54	58	76	29	18	67	68	61	23

Législation sur les étrangers

			2000	2015	2016	2017	2018	2019	2020	2021	2022	2023	2024	2025
Transmigration illégale	Mariages simulés/blancs sans récompense/contrainte	Acc.												1
	Accès au territoire	Acc.				1				1			3	
	Séjour	Acc.		5	3	3		1		2	4	5	2	2
	Inscription au registre des étrangers	Acc.		6	10	1	13	3	1	1	4	2	3	
	Sous-total			11	13	5	13	4	1	4	8	7	8	3
Aide au séjour illégal	Acc.						1							
	Sous-total						1							
	Total			11	13	5	14	4	1	4	8	7	8	3



Environnement

			2000	2015	2016	2017	2018	2019	2020	2021	2022	2023	2024	2025
Déchets	Déchets par professionnel	Acc.						1	1					
	Déchets par particulier	Acc.		1	1	3	2	5	5	3	3	4	2	
	Déchets par personne indéterminée	Acc.	5											
	Déchets: permis/autorisation	Acc.											1	
	Non spécifié	Acc.	2											
	Sous-total		7	1	1	3	2	6	6	3	3	4	3	
Feux d'artifice		Acc.												1
	Sous-total													1
Autres que déchets	Urbanisme	Acc.	1	1	6						1	1	4	
	Bruit	Acc.								1				
	Pollution du sol	Acc.				1								
	Autres nuisances en matière d'environnement	Acc.	1					1						
	Sous-total		2	1	6	1	1	1	1	1	1	1	4	
Biodiversité / Faune et flore	Bien-être animal	Acc.	10	1	1		4		2		2	2	2	
		Tent.	1											
	Protection de la nature	Acc.		1		1								
	Destruction d'animaux	Acc.	2			1		1	3	2	1	2	1	
		Tent.						1		1				
	Sous-total		13	2	1	6	1	3	3	5	3	4	1	
Non spécifié		Acc.	1											
	Sous-total		1											
	Total		23	4	8	3	9	8	9	7	9	8	11	2



Armes et explosifs

			2000	2015	2016	2017	2018	2019	2020	2021	2022	2023	2024	2025
Détention illégale	Arme à feu	Acc.		5	9	4	11	5	4	4	4	6	8	4
	Arme blanche ou non à feu	Acc.		4	3	2	4	7	6	3	6	4	3	3
	Munition	Acc.		1			3					1	1	2
	Pièces/accessoires	Acc.									1			
	Non spécifié	Acc.	4											
	Sous-total		4	10	12	6	18	12	10	7	11	11	12	9
Port / transport illégal	Arme à feu	Acc.					1				3		1	
	Arme blanche ou non à feu	Acc.		1	4		3	5	2		6	8	3	1
	Non spécifié	Acc.	1											
	Sous-total		1	1	4		4	5	2		9	8	4	1
Commerce illégal	Arme à feu	Acc.					2				1			
	Arme blanche ou non à feu	Acc.									1			
	Munition	Acc.										1		
	Sous-total					2					2	1		
Explosifs		Acc.					1							
	Sous-total					1								
Autre	Mesures de sécurité	Acc.												1
	Non spécifié	Acc.	3											
	Sous-total		3											1
	Total		8	11	16	6	25	17	12	7	22	20	16	11



Protection de la personne

			2000	2015	2016	2017	2018	2019	2020	2021	2022	2023	2024	2025
Discrimination	Incitation à la discrimination	Acc.											1	
	Racisme et xénophobie	Acc.		1	3		2	1		1	4	3		
	Fondée sur son orientation sexuelle (homophobie)	Acc.						1			1			
	Fondée sur conviction religieuse ou philosophique	Acc.							1					
	Autre discrimination	Acc.								1	1	1	1	1
	Sous-total			1	3		2	2	1	2	6	4	2	1
Protection de la vie privée		Acc.			3	1					1			
	Sous-total				3	1					1			
Caméras de surveillance		Acc.										1		
	Sous-total											1		
Droit à l'image		Acc.			1					2	2		1	1
	Sous-total				1					2	2		1	1
Autres		Acc.										1		
	Sous-total											1		
	Total			1	7	1	2	2	1	4	9	6	3	2



Durbuy

Infraction Lois spéciales

Hormones et dopage

		2000	2015	2016	2017	2018	2019	2020	2021	2022	2023	2024	2025
Détention	Acc.				1			2					
	Sous-total:				1			2					
Usage	Acc.	1											
	Sous-total:	1											
	Total:	1			1			2					

Loi du football

		2000	2015	2016	2017	2018	2019	2020	2021	2022	2023	2024	2025
Inciter à la haine ou à l'emportement	Acc.								1				
	Sous-total:								1				
	Total:								1				

Protection de la jeunesse

		2000	2015	2016	2017	2018	2019	2020	2021	2022	2023	2024	2025
Législation sur l'obligation scolaire	Acc.		1								1		
	Sous-total:		1								1		
Législation sur la protection de la jeunesse	Acc.	2	5	11	5	7	10	14	12	12	22	13	8
	Sous-total:	2	5	11	5	7	10	14	12	12	22	13	8
Non spécifié	Acc.												1
	Sous-total:												1
	Total:	2	6	11	5	7	10	14	12	12	23	13	9



Code pénal social

		2000	2015	2016	2017	2018	2019	2020	2021	2022	2023	2024	2025
Harcèlement au travail	Acc.				2	5			4	3		2	
	Sous-total:				2	5			4	3		2	
Temps de travail	Acc.				1								
	Sous-total:				1								
Travail illégal	Acc.		1										
	Sous-total:		1										
Fraude sociale aux cotisations (travail au noir)	Acc.		1			2		1		1		2	1
	Sous-total:		1			2		1		1		2	1
Sécurité sociale	Acc.			1									
	Sous-total:			1									
Infr. contre foi publique en droit pénal social	Acc.					1	1	1	2	3			1
	Sous-total:					1	1	1	2	3			1
Escroquerie en droit pénal social	Acc.			1			1	2	1	1	2	1	1
	Sous-total:			1			1	2	1	1	2	1	1
	Total:		2	2	3	8	2	4	7	8	2	5	3

Ivresse et alcool

		2000	2015	2016	2017	2018	2019	2020	2021	2022	2023	2024	2025
Ivresse publique	Acc.	1	14	18	9	15	16	12	22	22	28	17	7
	Sous-total:	1	14	18	9	15	16	12	22	22	28	17	7
Heure de fermeture d'établiss. hôteliers	Acc.	1											
	Sous-total:	1											
Autres	Acc.	1											
	Sous-total:	1											
	Total:	3	14	18	9	15	16	12	22	22	28	17	7



Registre de population

		2000	2015	2016	2017	2018	2019	2020	2021	2022	2023	2024	2025
	Acc.	31	52	44	49	39	13	11	21	7	5	2	1
	Sous-total:	31	52	44	49	39	13	11	21	7	5	2	1
	Total:	31	52	44	49	39	13	11	21	7	5	2	1

Santé publique

		2000	2015	2016	2017	2018	2019	2020	2021	2022	2023	2024	2025
Politique de la santé	Acc.											1	
	Sous-total:											1	
Denrées alimentaires	Acc.									1		1	
	Sous-total:									1		1	
Refus ou négligence respect mesures	Acc.							98	36	6			
	Sous-total:							98	36	6			
Non spécifié	Acc.							1		1			
	Sous-total:							1		1			
Autres	Acc.							20	2				
	Sous-total:							20	2				
	Total:							119	38	8		2	

Travail

		2000	2015	2016	2017	2018	2019	2020	2021	2022	2023	2024	2025
Règlement général protection du travail	Acc.					1							
	Sous-total:					1							
Commerce ambulant	Acc.								1				
	Sous-total:								1				
Fraude sociale aux cotisations (travail au noir)	Acc.										1		
	Sous-total:										1		
Autres	Acc.				3	3	2	2	2	4	1	1	1
	Sous-total:				3	3	2	2	2	4	1	1	1
	Total:				3	4	2	2	3	4	2	1	1



Protection des revenus publics

		2000	2015	2016	2017	2018	2019	2020	2021	2022	2023	2024	2025
Douane et accises	Acc.				1								
	Sous-total:				1								
Fraude sociale aux allocations	Acc.						2		1	1		1	
	Sous-total:						2		1	1		1	
Fraude autres revenus publics	Acc.										1		1
	Sous-total:										1		1
Non spécifié	Acc.								1				
	Sous-total:								1				
	Total:				1		2		2	1	1	1	1

Législation économique

		2000	2015	2016	2017	2018	2019	2020	2021	2022	2023	2024	2025
Sociétés	Acc.					1							
	Sous-total:					1							
Accès / organisation économie	Acc.								1				
	Sous-total:								1				
Contrefaçon de droits de propriété intellectuelle	Acc.												1
	Sous-total:												1
	Total:					1			1				1

Pratiques commerciales

		2000	2015	2016	2017	2018	2019	2020	2021	2022	2023	2024	2025
Pratiques du marché et protection du consommateur	Acc.	2											
	Sous-total:	2											
Autres	Acc.						1	1					
	Sous-total:						1	1					
	Total:	2					1	1					



Autres lois spéciales

		2000	2015	2016	2017	2018	2019	2020	2021	2022	2023	2024	2025
Transport	Acc.		1				3	1	1				
	Sous-total:		1				3	1	1				
Prévention: incendies, explosions, accidents	Acc.		1										
	Sous-total:		1										
Energie	Acc.		1										
	Sous-total:		1										
Dégradation involontaire câbles télécommunication	Acc.		1	1	1								
	Sous-total:		1	1	1								
Infractions Loi police chemins de fer	Acc.			3	5	4						1	
	Sous-total:			3	5	4						1	
Autres	Acc.	3		1									
	Sous-total:	3		1									
	Total:	3	4	5	6	4	3	1	1			1	

STATISTIQUES POLICIERES DE CRIMINALITE

LIEU DE PERPETRATION: COMMUNE

Durbuy

***ANNEXE III: DETAIL
FIGURES CRIMINELLES / PHENOMENES***



Durbuy

FC Vol moyen de transport

		2000	2015	2016	2017	2018	2019	2020	2021	2022	2023	2024	2025
Vol de voiture	Acc.	20	5	10	3	6	2	2	8	10	4	3	1
	Tent.	14		1	4							1	
	Total	34	5	11	7	6	2	2	8	10	4	4	1
Vol de moto	Acc.		2	4	3	6			3		3		
	Tent.							1					
	Total		2	4	3	6		1	3		3		
Carjacking	Acc.					1							
	Tent.												
	Total					1							
Homejacking	Acc.			1									
	Tent.	1											
	Total	1		1									
Vol dans les garages	Acc.			3	1	2		1					
	Tent.												
	Total			3	1	2		1					
Vol de vélomoteur	Acc.	8	4	2	3			2	2	1		1	
	Tent.	2											
	Total	10	4	2	3			2	2	1		1	
Vol de vélo	Acc.	8	12	9	4	9	6	13	6	7	10	7	4
	Tent.												
	Total	8	12	9	4	9	6	13	6	7	10	7	4



FC Cambriolage

		2000	2015	2016	2017	2018	2019	2020	2021	2022	2023	2024	2025
Cambriolage dans habitation	Acc.	31	53	39	37	64	61	34	20	25	18	16	11
	Tent.	18	27	25	16	35	31	17	10	18	8	9	2
	Total	49	80	64	53	99	92	51	30	43	26	25	13
Cambriolage ds entreprise ou commerce	Acc.	10	20	10	10	7	9	9	1	6	5	8	3
	Tent.	11	6	1	5	1	2	2	2	2	1	1	
	Total	21	26	11	15	8	11	11	3	8	6	9	3
Cambriolage ds service public ou bâtiment administ	Acc.	11	7	8	9	5	8	6	3	3	2	1	3
	Tent.	1	3	4	3	1	1	1	1	1	1		
	Total	12	10	12	12	6	9	7	4	4	3	1	3
Vol au béliier	Acc.	1	2										
	Total	1	2										
Cambriolage dans bâtiment (total)	Acc.	51	79	57	54	76	78	49	24	34	25	25	17
	Tent.	30	36	30	24	37	34	20	13	21	10	10	2
	Total	81	115	87	78	113	112	69	37	55	35	35	19

FC Vol autre

		2000	2015	2016	2017	2018	2019	2020	2021	2022	2023	2024	2025
Vol à main armée	Acc.	2		1	2	1	1		2			1	1
	Tent.	1		1	1		1		2				
	Total	3		2	3	1	2		4			1	1
Vol avec violence sans arme	Acc.	1	2	4	9	8	3	4	3	12	7	6	3
	Tent.						1	1	1	1	1	3	
	Total	1	2	4	9	8	4	5	4	13	8	9	3
Vol dans ou sur un véhicule	Acc.	39	61	57	37	23	35	20	37	11	11	22	11
	Tent.	6	8	14	4	2	2	1	4	1			
	Total	45	69	71	41	25	37	21	41	12	11	22	11



FC Vol autre

		2000	2015	2016	2017	2018	2019	2020	2021	2022	2023	2024	2025
Vol d'armes et explosifs	Acc.	8	5		10	5	2	2	1			2	
	Tent.	1											
	Total	9	5		10	5	2	2	1			2	
Arrachage de sac à main	Acc.		1	1						1			
	Tent.												
	Total		1	1						1			
Vol à l'arraché	Acc.	3	1	1	1	2	1			2	1	1	
	Tent.												
	Total	3	1	1	1	2	1			2	1	1	
Vol à la tire	Acc.	26	10	13	10	6	11	2	12	8	6	6	2
	Tent.												
	Total	26	10	13	10	6	11	2	12	8	6	6	2
Vol à l'étalage	Acc.	5	4	11	17	12	7	4	3	14	19	8	2
	Tent.			1	1		1			1	1		
	Total	5	4	12	18	12	8	4	3	15	20	8	2
Vol par ruse	Acc.	4	3	3	2	3	3			1	1	1	1
	Tent.						1						
	Total	4	3	3	2	3	4			1	1	1	1
Vol de métaux	Acc.	6	4	3	1	5	1	2		11	4	2	2
	Tent.										1		
	Total	6	4	3	1	5	1	2		11	5	2	2
Vol sur les chantiers	Acc.	4	3	4	2	1		3		9	1	2	
	Tent.	1		1						1		1	
	Total	5	3	5	2	1		3		10	1	3	
Home-invasion	Acc.					1	1	1		1		1	2
	Tent.												
	Total					1	1	1		1		1	2
Vol d'animaux	Acc.	2	5		1	1		2	2				
	Tent.												
	Total	2	5		1	1		2	2				
Vol de cargaison	Acc.			1									
	Tent.												
	Total			1									



Criminalité ICT

		2000	2015	2016	2017	2018	2019	2020	2021	2022	2023	2024	2025
Fraude de cartes de paiements	Acc.		7	9	10	8	19	5	3	8	9	1	2
	Tent.		2									1	
	Total		9	9	10	8	19	5	3	8	9	2	2
Phishing	Acc.						1	1		2	1	2	
	Tent.												
	Total						1	1		2	1	2	
Shouldersurfing	Acc.			1	1		9		1		1		
	Tent.												
	Total			1	1		9		1		1		

FC Autre

		2000	2015	2016	2017	2018	2019	2020	2021	2022	2023	2024	2025
Violence contre les métiers d'intérêt général	Acc.				1	1			2			2	1
	Tent.												
	Total				1	1			2			2	1
Viol collectif	Acc.	1				2							
	Tent.												
	Total	1				2							
Graffiti	Acc.	2	2	2				1	1	2	1	1	
	Tent.												
	Total	2	2	2				1	1	2	1	1	
Dégradation de voiture	Acc.	24	53	31	24	34	29	42	30	31	25	39	13
	Tent.	1											
	Total	25	53	31	24	34	29	42	30	31	25	39	13
Rixe au couteau	Acc.	3	1		1		2	1		3			
	Tent.						1						
	Total	3	1		1		3	1		3			



PH Violence intrafamiliale (VIF)

		2000	2015	2016	2017	2018	2019	2020	2021	2022	2023	2024	2025
VIF: physique, dans le couple	Acc.	3	22	24	21	29	28	37	38	42	40	46	9
	Tent.											1	
	Total	3	22	24	21	29	28	37	38	42	40	47	9
VIF: physique, envers des descendants	Acc.		4		8	5	3	7	2	6	2	1	1
	Tent.			1									
	Total		4	1	8	5	3	7	2	6	2	1	1
VIF: physique, envers d'autres membres	Acc.	10	7	5	6	12	5	7	5	10	11	9	5
	Tent.												
	Total	10	7	5	6	12	5	7	5	10	11	9	5
VIF: sexuelle, envers des descendants	Acc.		1	2	1	3		2					
	Tent.												
	Total		1	2	1	3		2					
VIF: psychique, dans le couple	Acc.	7	16	16	15	19	23	18	27	22	13	16	19
	Tent.					1							
	Total	7	16	16	15	20	23	18	27	22	13	16	19
VIF: psychique, envers des descendants	Acc.		1	1	1						1		
	Tent.												
	Total		1	1	1						1		
VIF: psychique, envers d'autres membres	Acc.			2	6	1	1				2	1	
	Tent.												
	Total			2	6	1	1				2	1	
VIF: économique, dans le couple	Acc.		1		2	1	1		1	1	2	2	1
	Tent.												
	Total		1		2	1	1		1	1	2	2	1
VIF: économique, envers des descendants	Acc.		1									1	
	Tent.												
	Total		1									1	
VIF: économique, envers d'autres membres	Acc.	8	8	2	7	2	5	4	1	2	3	1	3
	Tent.	1											
	Total	9	8	2	7	2	5	4	1	2	3	1	3



PH Hormones et dopage

		2000	2015	2016	2017	2018	2019	2020	2021	2022	2023	2024	2025
Dopage humain	Acc.		1	1	1			2					
	Total		1	1	1			2					
Engraissement illégal	Acc.	1											
	Total	1											

PH Drogues

		2000	2015	2016	2017	2018	2019	2020	2021	2022	2023	2024	2025
Vente de cocaïne	Acc.		3	1	2	6	6	5	2	3	5	8	3
	Total		3	1	2	6	6	5	2	3	5	8	3
Import-export de drogues synthétiques	Acc.						1						
	Total						1						
Vente de drogues synthétiques	Acc.		2		1	1		1		3	3	2	1
	Total		2		1	1		1		3	3	2	1
Production de cannabis (culture)	Acc.				1	1		2		1			
	Total				1	1		2		1			

PH Trafic d'armes

		2000	2015	2016	2017	2018	2019	2020	2021	2022	2023	2024	2025
Commerce et production d'arme à feu et mun.	Acc.					2				1	1		
	Total					2				1	1		
Commerce et production d'arme non à feu	Acc.									1			
	Total									1			

PH Violence dans l'espace public

		2000	2015	2016	2017	2018	2019	2020	2021	2022	2023	2024	2025
Violence physique (transport public)	Acc.				4		2	1		1	2		
	Total				4		2	1		1	2		
Violence physique (voie publique)	Acc.	19	23	11	20	18	24	18	13	31	37	37	14
	Tent.	2					1	2		2			
	Total	21	23	11	20	18	25	20	13	33	37	37	14



PH Violence dans l'espace public

		2000	2015	2016	2017	2018	2019	2020	2021	2022	2023	2024	2025
Violence physique (autre endroit public)	Acc.	1	1		4	4		3	1	2	4	1	
	Tent.										1		
	Total	1	1		4	4		3	1	2	5	1	
Violence physique (endroit accessible au public)	Acc.	14	11	17	9	8	23	9	8	17	20	18	6
	Tent.				1						1	1	
	Total	14	11	17	10	8	23	9	8	17	21	19	6
Violence sexuelle (transport public)	Acc.				1							1	
	Tent.												
	Total				1							1	
Violence sexuelle (voie publique)	Acc.	2	1		2	1	2	2	3		1	1	
	Tent.						1						
	Total	2	1		2	1	3	2	3		1	1	
Violence sexuelle (autre endroit public)	Acc.	2	1		2			1	1		1	1	
	Tent.												
	Total	2	1		2			1	1		1	1	
Violence sexuelle (endroit accessible au public)	Acc.	2	3	2	1	3	1	2	1	6	2	1	
	Tent.												
	Total	2	3	2	1	3	1	2	1	6	2	1	
Violence psychique (transport public)	Acc.		2	1	4		4	1		1	1		
	Tent.												
	Total		2	1	4		4	1		1	1		
Violence psychique (voie publique)	Acc.	25	13	15	12	9	18	18	9	21	17	17	7
	Tent.												
	Total	25	13	15	12	9	18	18	9	21	17	17	7
Violence psychique (autre endroit public)	Acc.	1	2			1		2	3	1	1	2	1
	Tent.												
	Total	1	2			1		2	3	1	1	2	1
Violence psychique (endroit accessible au public)	Acc.	15	7	6	7	7	9	10	8	12	13	5	1
	Tent.												
	Total	15	7	6	7	7	9	10	8	12	13	5	1
Vol à main armée (voie publique)	Acc.	1							1				
	Tent.				1								
	Total	1			1				1				



PH Violence dans l'espace public

		2000	2015	2016	2017	2018	2019	2020	2021	2022	2023	2024	2025
Vol à main armée (autre endroit public)	Tent.			1									
	Total			1									
Vol à main armée (endroit accessible au public)	Acc.	1					1		1				
	Total	1					1		1				
Vol avec violence sans arme (transport public)	Acc.									1			
	Total									1			
Vol avec violence sans arme (voie publique)	Acc.			2	2	1	1	1	1	1	3	3	
	Tent.								1				
	Total			2	2	1	1	1	2	1	3	3	
Vol avec violence sans arme (autre endroit public)	Acc.		1			1					2		
	Total		1			1					2		
Vol avec violence sans arme (endr. acces. au pub.)	Acc.		1		4	1				4	2	1	
	Tent.									1			
	Total		1		4	1				5	2	1	

PH Autre

		2000	2015	2016	2017	2018	2019	2020	2021	2022	2023	2024	2025
Faux policiers	Acc.		1										1
	Total		1										1
Terrorisme, extrémisme et radicalisme	Acc.											1	
	Total											1	
Cyberharcèlement	Acc.		17	18	15	6	11	4	9	4	1	5	3
	Total		17	18	15	6	11	4	9	4	1	5	3
Fraude à l'identité	Acc.		7	5	11	4	3	5	7	11	8	6	5
	Total		7	5	11	4	3	5	7	11	8	6	5



STATISTIQUES POLICIERES DE CRIMINALITE

LIEU DE PERPETRATION: COMMUNE

Durbuy

***ANNEXE IV: FAITS ENREGISTRES
NON CRIMINELS***



Durbuy

Faits non criminels

Maladies / Décès / Disparition

	2000	2015	2016	2017	2018	2019	2020	2021	2022	2023	2024	2025
Suicide	7	9	13	8	6	6	4	5	5	6	5	3
Personne malade	1	2	5	4	9	4	6	6	9	11	10	5
Décès suspect	1	2		1	1		1					1
Décès naturel	5	1	3	4	3	1	4	2	2	2	2	
Disparition (personne disparue)	5	4	3	3	6	4	5	5	8	6	4	
Accident (sauf roulage)	5	1	3	2	1	1	2	1	1	3		2
Cadavre non identifié					1							
Sécurité des travailleurs (accident du travail)										3	3	2
Non spécifié									1			
Total	24	19	27	22	27	16	22	19	26	31	24	13

Appels

	2000	2015	2016	2017	2018	2019	2020	2021	2022	2023	2024	2025
Alarme						1						
Appels	5	2										
Total	5	2				1						

Problèmes sociaux

	2000	2015	2016	2017	2018	2019	2020	2021	2022	2023	2024	2025
Différends familiaux	22	21	23	29	30	27	25	40	39	34	39	15
Différend (pas de coups)	18	33	35	39	35	23	23	29	49	38	43	11
Affaire civile	9	6	3	3	3	5	7	6	5	4	6	1
Protection de la jeunesse	14	5	7	19	7	5	2	3	14	7	5	9
Autres	6		2		2	1		2	1	1		
Total	69	65	70	90	77	61	57	80	108	84	93	36



Catastrophes

	2000	2015	2016	2017	2018	2019	2020	2021	2022	2023	2024	2025
Dégâts tempête				2	1			1		1		
Autres	1											
Total	1			2	1			1		1		

Ordre public

	2000	2015	2016	2017	2018	2019	2020	2021	2022	2023	2024	2025
Troubles		2	1	3	2	10	1	5	6	10	5	6
Autres											1	
Total		2	1	3	2	10	1	5	6	10	6	6

Agissements suspects

	2000	2015	2016	2017	2018	2019	2020	2021	2022	2023	2024	2025
	9	4	8	7	6	2	6	4	3	3	8	
Total	9	4	8	7	6	2	6	4	3	3	8	

Objets trouvés

	2000	2015	2016	2017	2018	2019	2020	2021	2022	2023	2024	2025
	1	1		1			1	3		1	1	
Total	1	1		1			1	3		1	1	

Objets perdus

	2000	2015	2016	2017	2018	2019	2020	2021	2022	2023	2024	2025
	206	329	271	230	208	209	202	250	213	233	229	114
Total	206	329	271	230	208	209	202	250	213	233	229	114



Autres non-infractions

	2000	2015	2016	2017	2018	2019	2020	2021	2022	2023	2024	2025
Non-respect des conditions		4	12	7	12	23	17	9			1	
Procès-verbal d'information	17	6	9	4	3	3	3	1	2	4	2	
Notification		5	3	2	5	12	3	3	7	6	2	4
Dégradation involontaire câbles (non-télécom)		1										
Demande signalement surveillance électronique									4	9	6	
Fonction de contrôle armes		2	2	2	2	2	1	5	11	8	4	1
Autres non infractions	10											
Total	27	18	26	15	22	40	24	18	24	27	15	5