

STATISTIQUES POLICIERES DE CRIMINALITE

LIEU DE PERPETRATION: COMMUNE

Daverdisse

2000 - 1er Semestre 2025

Police fédérale - DGRIDRIIBIPOL

STATISTIQUES POLICIERES DE CRIMINALITE

LIEU DE PERPETRATION: COMMUNE

Daverdisse

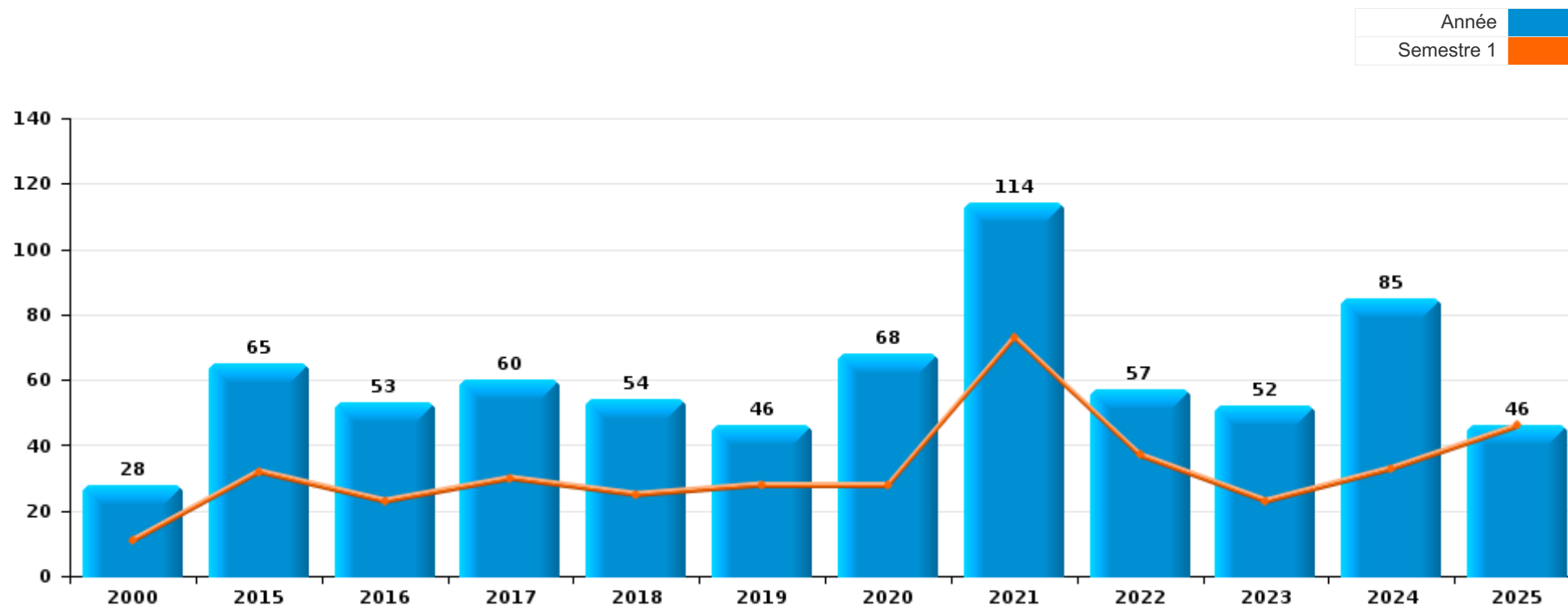
PARTIE I : INFRACTIONS JUDICIAIRES

CRIMINALITE ENREGISTREE COMMISE AU NIVEAU DE LA COMMUNE



Daverdisse

	2000	2015	2016	2017	2018	2019	2020	2021	2022	2023	2024	2025
Nombre total des délits	28	65	53	60	54	46	68	114	57	52	85	46



FPF/DGR/DRI/BIPOL - Statistiques policières de criminalité (date de clôture: 31/10/2025)

Les données pour les années 2001 jusqu'à 2014 ne sont plus publiées mais restent disponibles sur demande auprès du service BIPOL.

Les données pour 2025 ne concernent que le 1er semestre.



Daverdisse

	2000	2015	2016	2017	2018	2019	2020	2021	2022	2023	2024	2025
Vol et extorsion	18	9	17	22	13	11	15	39	4	7	13	5
Dégradation de la propriété		16	7	12	9	7	7	20	10	7	5	4
Infr. contre l'intégrité physique	1	6	6	9	8	6	7	9	6	6	8	4
Fraude	1	1	6	1	3	3	2	1	7	12	16	8
Infr. contre autres valeurs morales et sentiments	1	2	3	5	3	3	5	7	7	9	8	4
Infr. contre la sécurité publique	1	5	3	2	4	4	7	3	2	1	2	2
Registre de population		4	7	3	3	4	3		3		2	3
Armes et explosifs		7		2	6	2	3	1	1	1	4	
Environnement		1	3	1	1		1		2	3	9	3
Santé publique							6	17				
Drogues		4			1	2	3	5	2	1	2	2
Infr. contre les mœurs	1	1		1	3	1	1	2	3	1	2	2
Criminalité informatique						2		2	1	1	7	1
Infr. contre la famille	2	2		1					2		2	4
Infr. contre l'autorité publique		4					5	2	1			
Protection de la jeunesse				1			1	2	2		2	2
Infr. relative au statut juridique de l'enfant	2	1	1				2					1
Infr. contre la foi publique						1		1	3			
Protection de la personne								1	1	1	2	
Code pénal social								1		1	1	
Ivresse et alcool		1										1
Législation sur les étrangers								1		1		
Autres infractions Code pénal		1										
Travail	1											
Sous-total	28	65	53	60	54	46	68	114	57	52	85	46
Contravention règlement policier local			2	1		3	2	1	1	6	11	3
Sous-total			2	1		3	2	1	1	6	11	3
Total	28	65	55	61	54	49	70	115	58	58	96	49

FPF/DGR/DRI/BIPOL - Statistiques policières de criminalité (date de clôture: 31/10/2025)

Les données pour les années 2001 jusqu'à 2014 ne sont plus publiées mais restent disponibles sur demande auprès du service BIPOL.

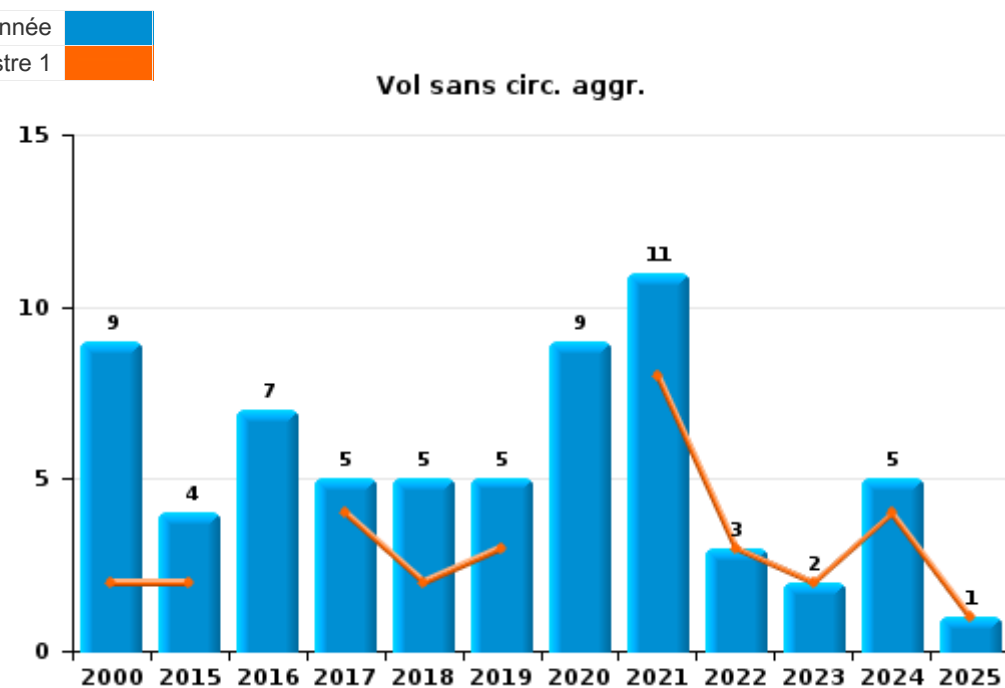
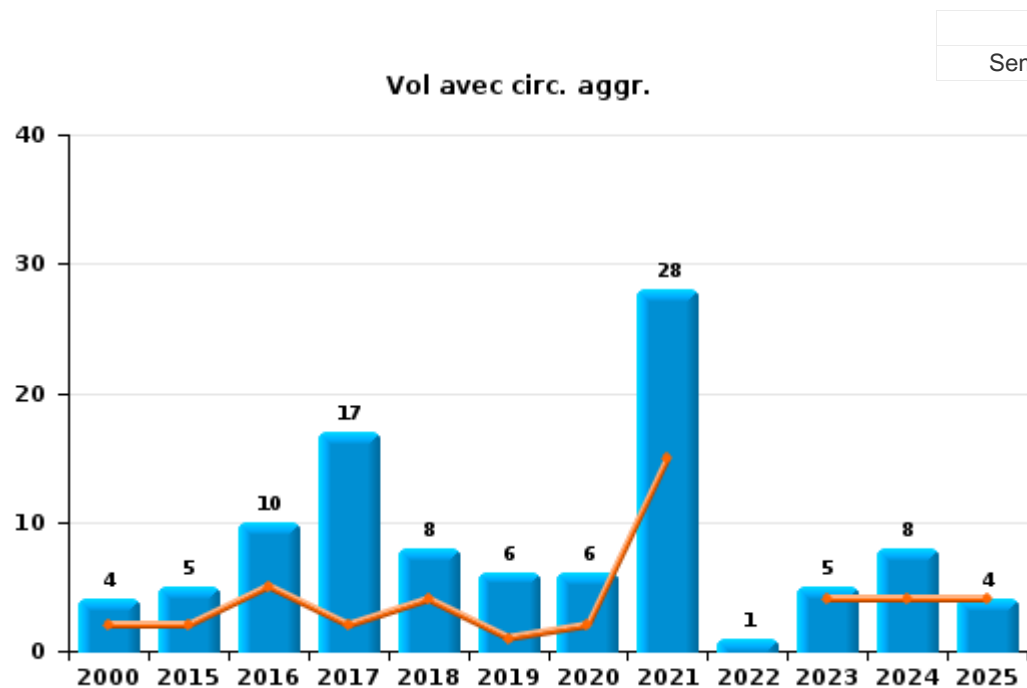
Les données pour 2025 ne concernent que le 1er semestre.



I.1. Catégorie des infractions : Vol et extorsion (top 5 des infractions au niveau national 2024)

Daverdisse

	2000	2015	2016	2017	2018	2019	2020	2021	2022	2023	2024	2025
Vol avec circ. aggr.	4	5	10	17	8	6	6	28	1	5	8	4
Vol sans circ. aggr.	9	4	7	5	5	5	9	11	3	2	5	1
Vol non spécifié	5											
Total	18	9	17	22	13	11	15	39	4	7	13	5



FPF/DGR/DRI/BIPOL - Statistiques policières de criminalité (date de clôture: 31/10/2025)
 Les données pour les années 2001 jusqu'à 2014 ne sont plus publiées mais restent disponibles sur demande auprès du service BIPOL.
 Les données pour 2025 ne concernent que le 1er semestre.



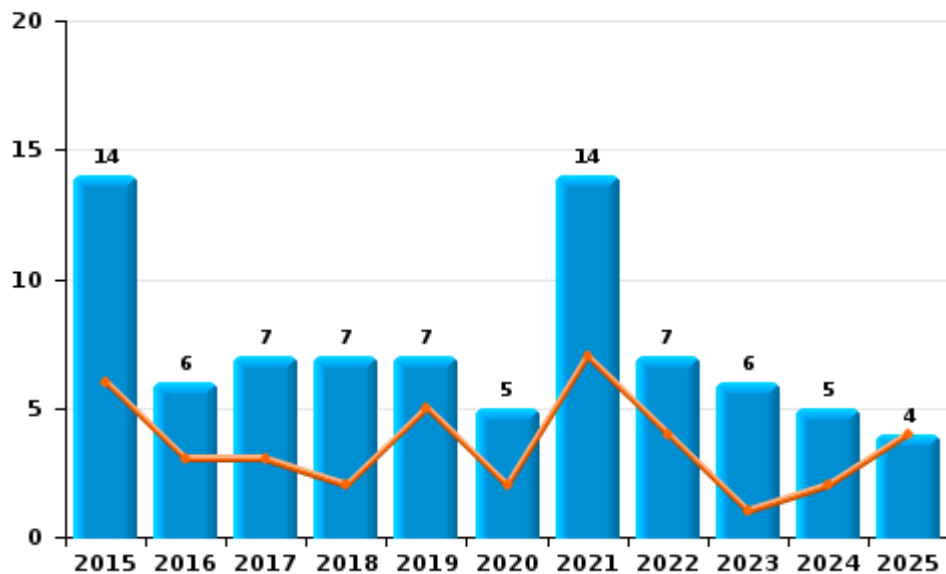
I.2. Catégorie des infractions : Dégradation de la propriété (top 5 des infractions au niveau national 2024)

Daverdisse

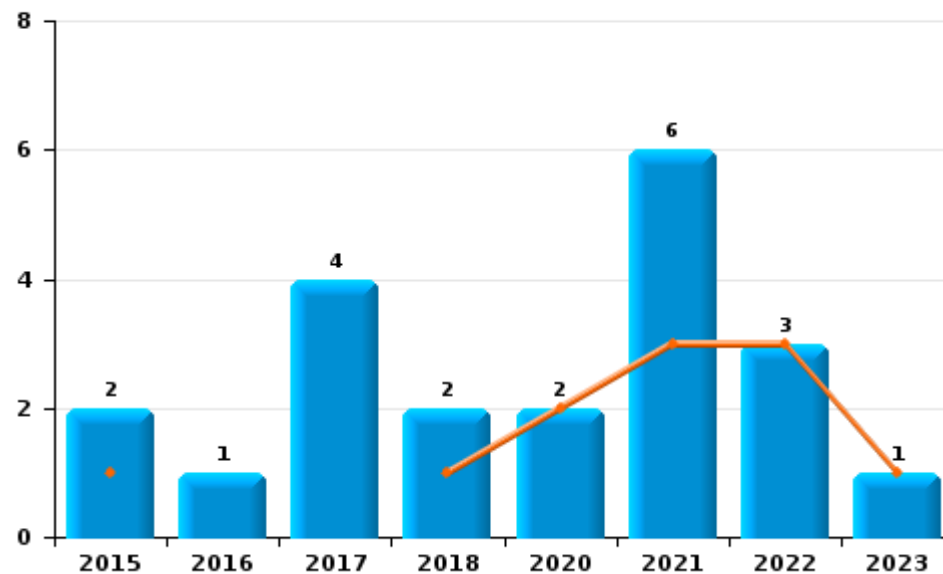
	2000	2015	2016	2017	2018	2019	2020	2021	2022	2023	2024	2025
Vandalisme		14	6	7	7	7	5	14	7	6	5	4
Incendie volontaire				3	1		1	4	3			
Incendie involontaire		2	1	1	1		1	2		1		
Destruction, dénaturation, dégradation				1								
Total		16	7	12	9	7	7	20	10	7	5	4

Année ■
Semestre 1 ■

Vandalisme



Incendie

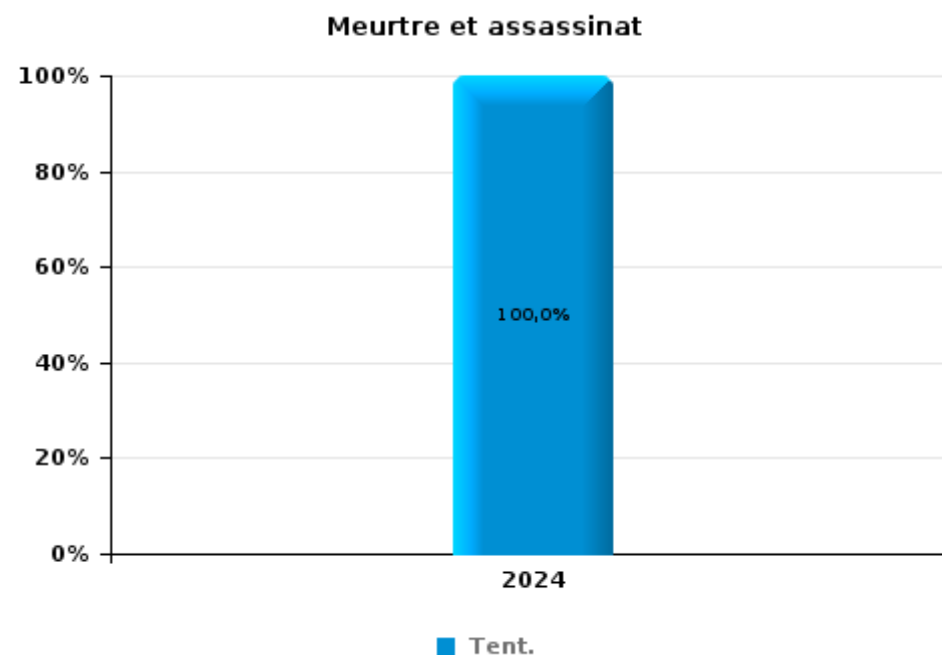
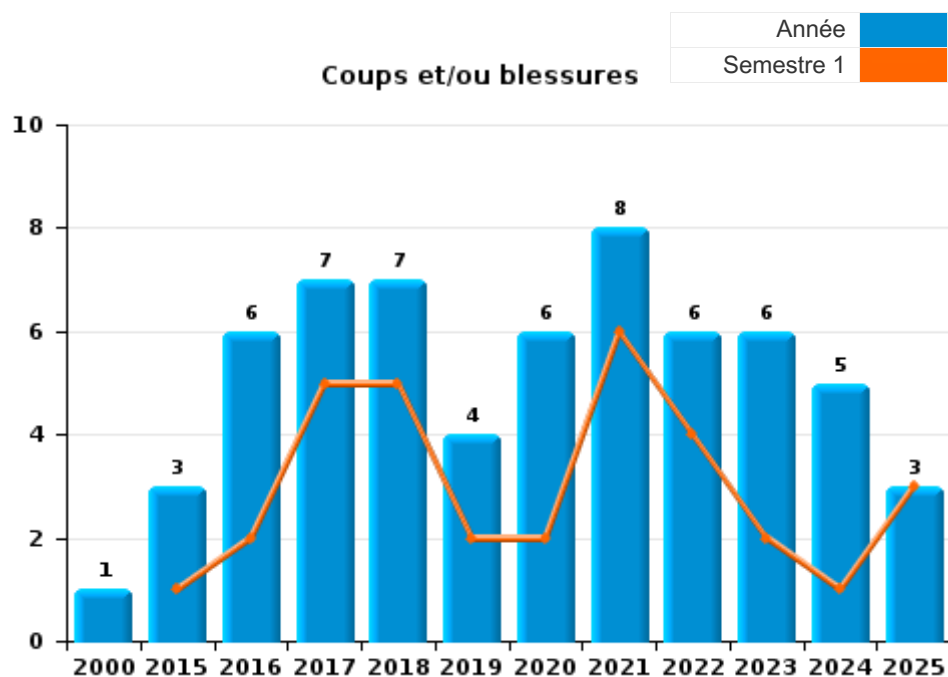




I.3. Catégorie des infractions : Infr. contre l'intégrité physique (top 5 des infractions au niveau national 2024)

Daverdisse

	2000	2015	2016	2017	2018	2019	2020	2021	2022	2023	2024	2025
Coups et/ou blessures	1	3	6	7	7	4	6	8	6	6	5	3
Autres		3		2	1	2	1	1			2	1
Meurtre et assassinat											1	
Total	1	6	6	9	8	6	7	9	6	6	8	4





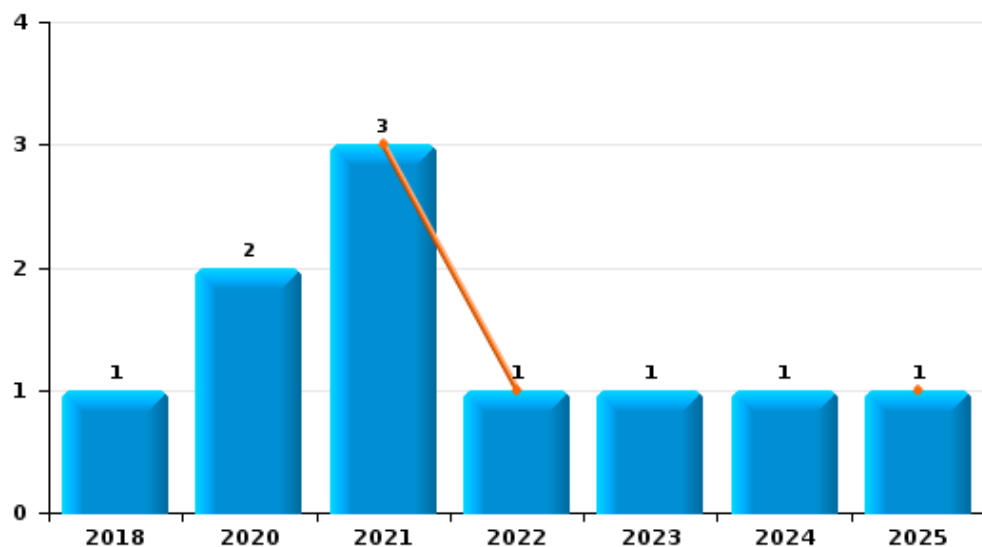
I.4. Catégorie des infractions : Drogues (top 5 des infractions au niveau national 2024)

Daverdisse

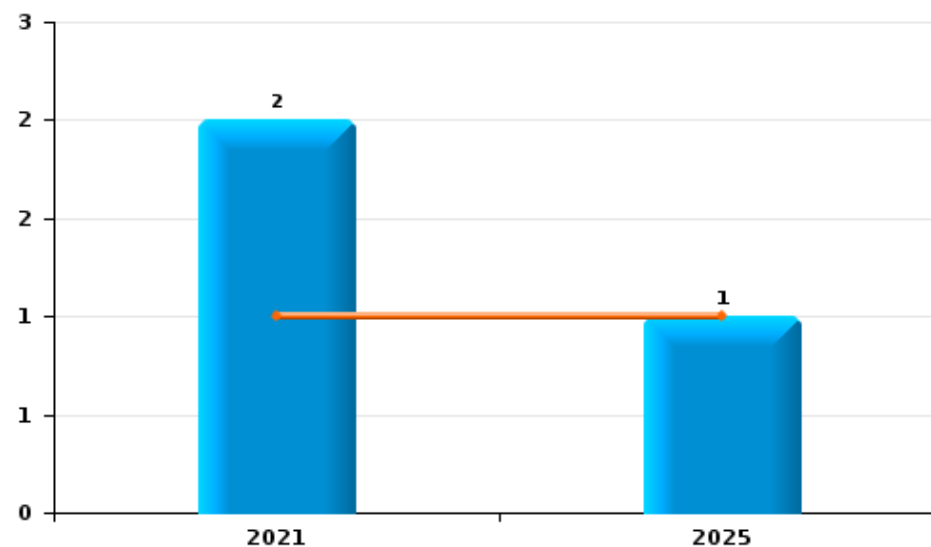
	2000	2015	2016	2017	2018	2019	2020	2021	2022	2023	2024	2025
Détention					1		2	3	1	1	1	1
Fabrication		1				1			1		1	
Commerce								2				1
Autres		1					1					
Usage		2										
Importation et exportation						1						
Total		4			1	2	3	5	2	1	2	2

Année	
Semestre 1	

Détention



Commerce



FPF/DGR/DRI/BIPOL - Statistiques policières de criminalité (date de clôture: 31/10/2025)
 Les données pour les années 2001 jusqu'à 2014 ne sont plus publiées mais restent disponibles sur demande auprès du service BIPOL.
 Les données pour 2025 ne concernent que le 1er semestre.



I.5. Catégorie des infractions : Fraude (top 5 des infractions au niveau national 2024)

Daverdisse

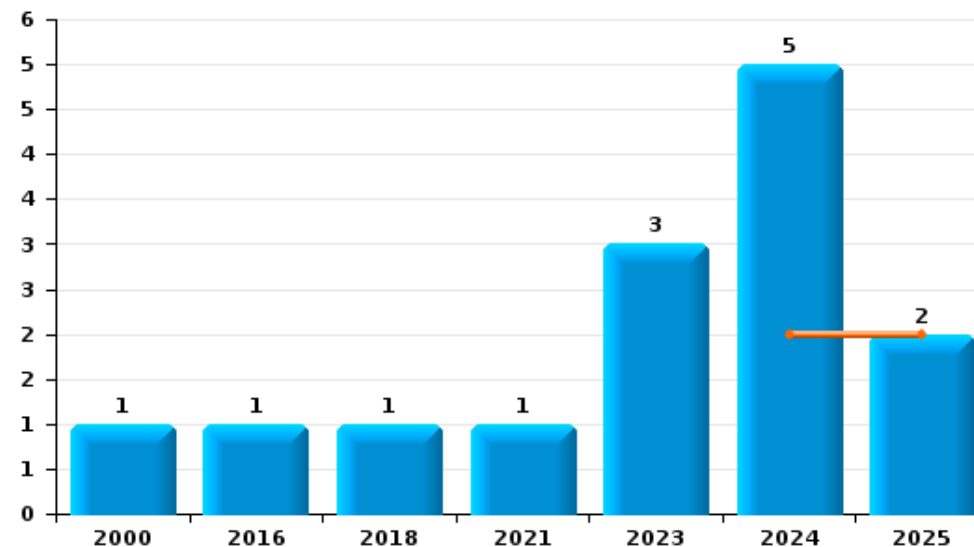
	2000	2015	2016	2017	2018	2019	2020	2021	2022	2023	2024	2025
Escroquerie		1	3	1	2	3	2		7	9	11	6
Abus de confiance et infr. apparentées	1		1		1			1		3	5	2
Détournement et destruction frauduleuse			1									
Grivèlerie			1									
Total	1	1	6	1	3	3	2	1	7	12	16	8



Escroquerie



Abus de confiance et infr. apparentées



STATISTIQUES POLICIERES DE CRIMINALITE

LIEU DE PERPETRATION: COMMUNE

Daverdisse

PARTIE II : FIGURES CRIMINELLES / PHENOMENES



Daverdisse

FC Vol moyen de transport

	2000	2015	2016	2017	2018	2019	2020	2021	2022	2023	2024	2025
Vol de voiture	1		1									1
Vol de moto								1				
Vol de vélomoteur							1					
Vol de vélo			1					1				1

FC Cambriolage

	2000	2015	2016	2017	2018	2019	2020	2021	2022	2023	2024	2025
Cambriolage dans habitation	5	3	3	10	3	3	2	17		3	5	3
Cambriolage ds entreprise ou commerce				1						1		
Cambriolage ds service public ou bâtiment administ	1		1	2	2	1	1	2				
Vol au bélier										1		
Cambriolage dans bâtiment (total)	6	3	4	13	5	4	3	19		4	5	3

FC Vol autre

	2000	2015	2016	2017	2018	2019	2020	2021	2022	2023	2024	2025
Vol à main armée										1		
Vol dans ou sur un véhicule	6	1	5	1	1	1	1	3		1	2	
Vol d'armes et explosifs	2		1	2				4				
Vol à la tire									1			
Vol de métaux	1						2	1				
Vol sur les chantiers						1	1				1	
Vol d'animaux								1	1			

Criminalité ICT

	2000	2015	2016	2017	2018	2019	2020	2021	2022	2023	2024	2025
Fraude de cartes de paiements						1						



FC Autre

	2000	2015	2016	2017	2018	2019	2020	2021	2022	2023	2024	2025
Violence contre les métiers d'intérêt général		1					2					
Graffiti			1	1								
Dégradation de voiture		2	2	1	2	4	3	3	5	3	1	1

PH Violence intrafamiliale (VIF)

	2000	2015	2016	2017	2018	2019	2020	2021	2022	2023	2024	2025
VIF: physique, dans le couple			2	2	2	2		2	2	1		
VIF: physique, envers des descendants			2	1		1	2		2			
VIF: physique, envers d'autres membres		1			1		1		2			
VIF: sexuelle, envers des descendants					1		1	1				
VIF: psychique, dans le couple	4	3	1	1	1	1	3	2	2	1	2	5
VIF: psychique, envers des descendants				1				1				
VIF: psychique, envers d'autres membres								1	1			
VIF: économique, dans le couple						1			1			
VIF: économique, envers des descendants									1			
VIF: économique, envers d'autres membres									1			

PH Drogues

	2000	2015	2016	2017	2018	2019	2020	2021	2022	2023	2024	2025
Vente de drogues synthétiques												1



PH Violence dans l'espace public

	2000	2015	2016	2017	2018	2019	2020	2021	2022	2023	2024	2025
Violence physique (voie publique)	1	2	3	1	2	1	3	4		2	4	1
Violence physique (endroit accessible au public)				1							2	2
Violence sexuelle (voie publique)						1		1		1		
Violence psychique (transport public)				1								
Violence psychique (voie publique)		1	2			3	4	5	1	3	5	1
Violence psychique (autre endroit public)												1
Violence psychique (endroit accessible au public)	1					1					3	
Vol à main armée (endroit accessible au public)										1		

PH Autre

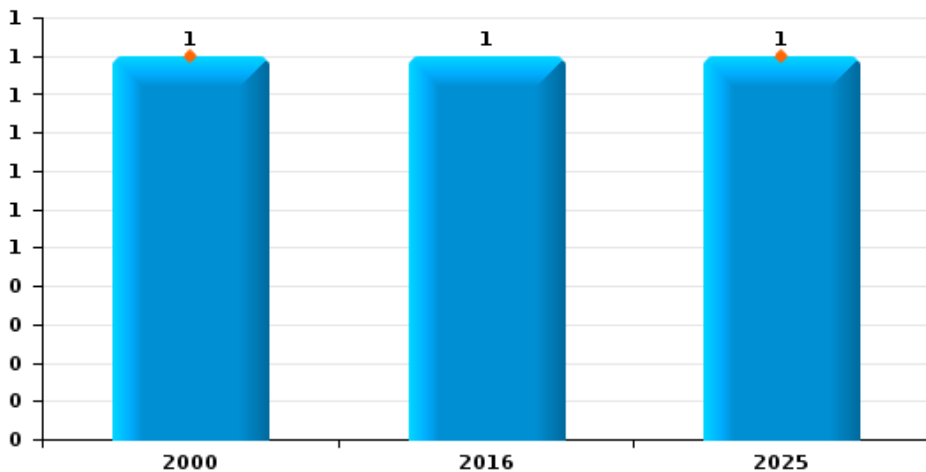
	2000	2015	2016	2017	2018	2019	2020	2021	2022	2023	2024	2025
Fraude à l'identité									3			



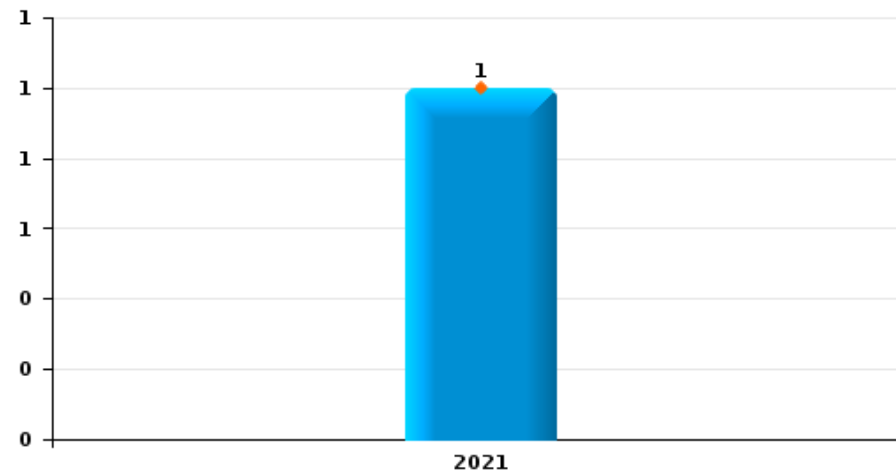
Daverdisse

Année	■
Semestre 1	■

Vol de voiture



Vol de moto

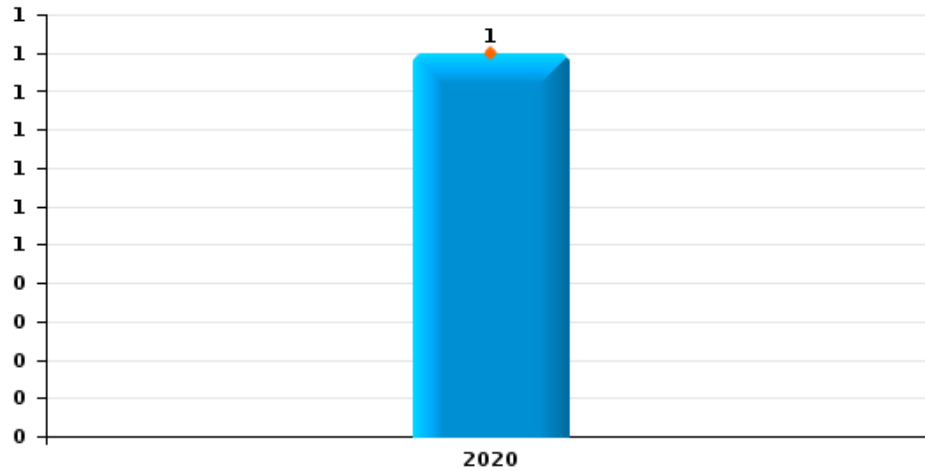




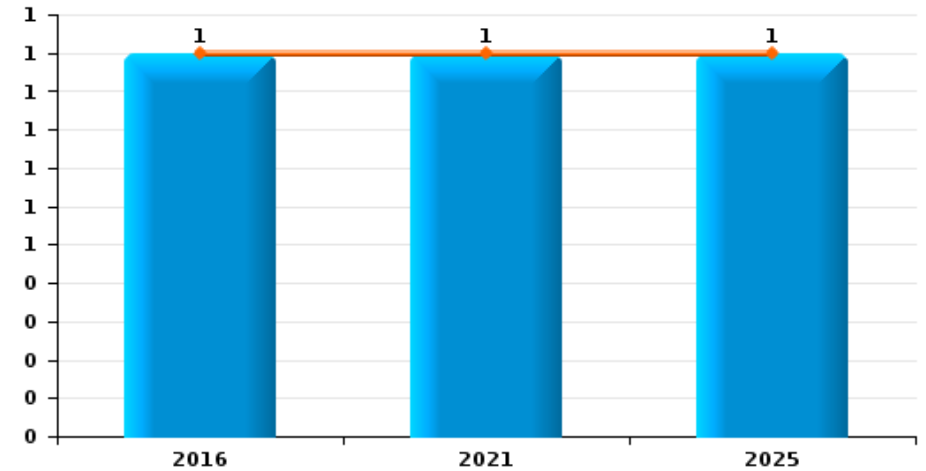
Daverdisse

Année	■
Semestre 1	■

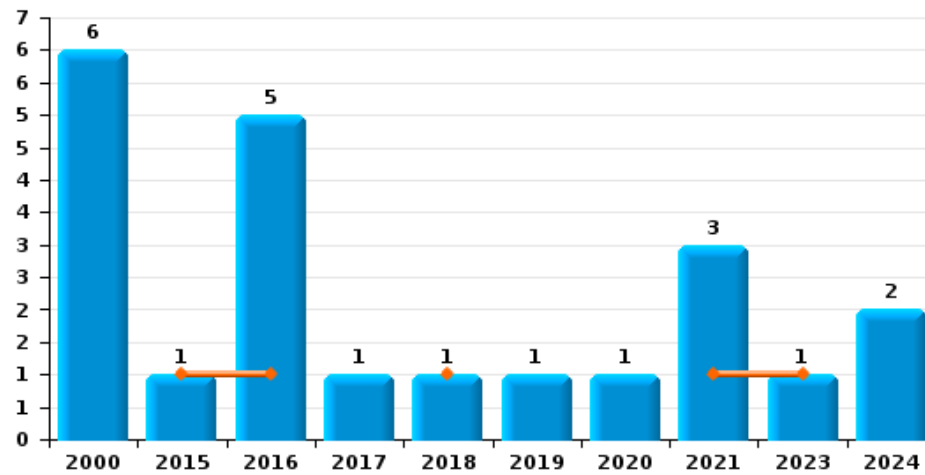
Vol de vélomoteur



Vol de vélo



Vol dans ou sur un véhicule

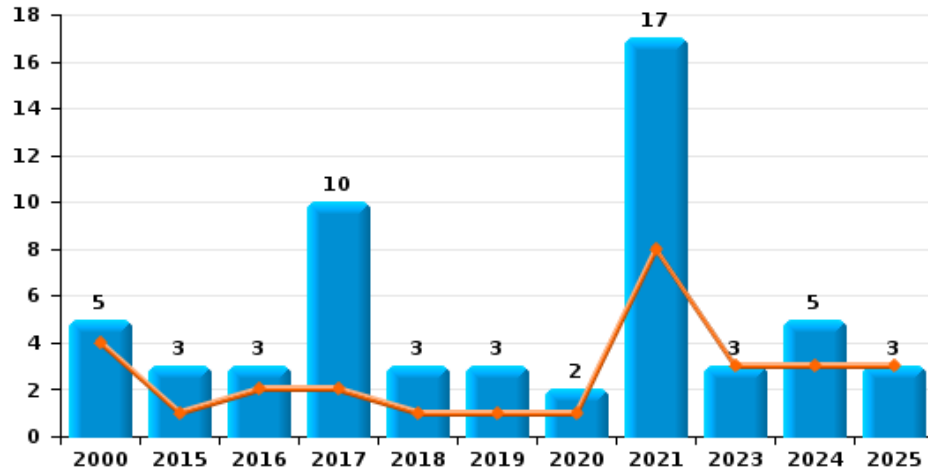




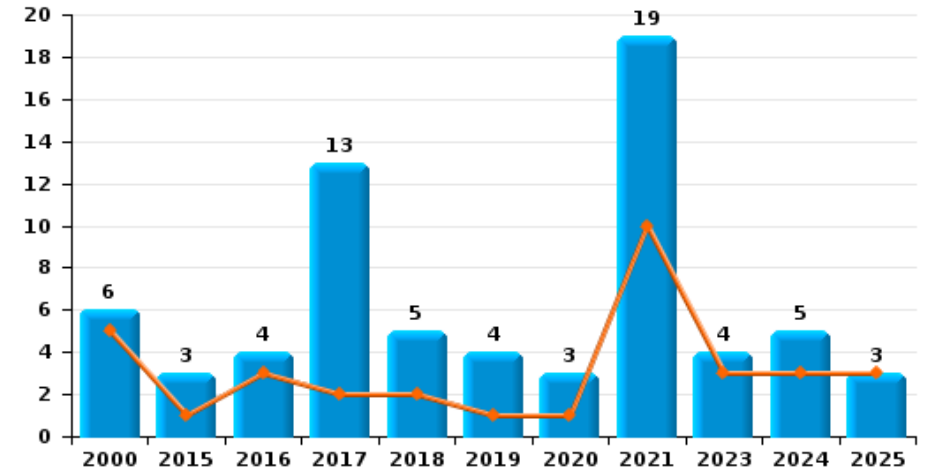
Daverdisse

Année	■
Semestre 1	■

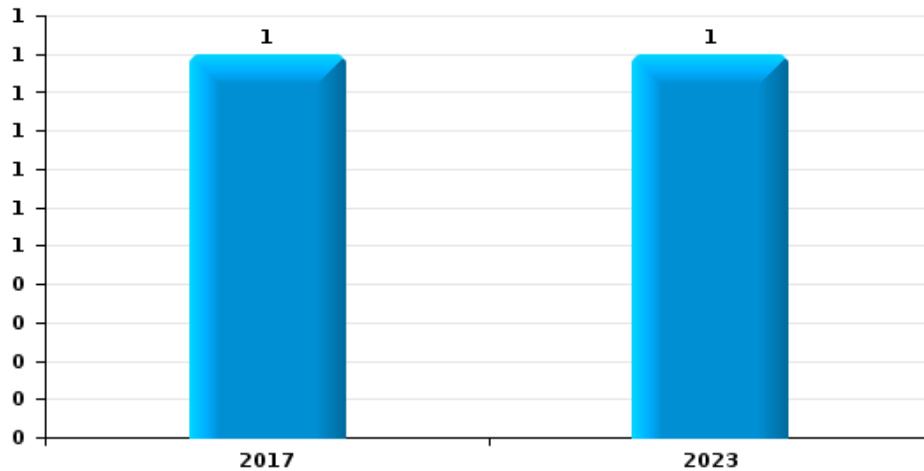
Cambriolage dans habitation



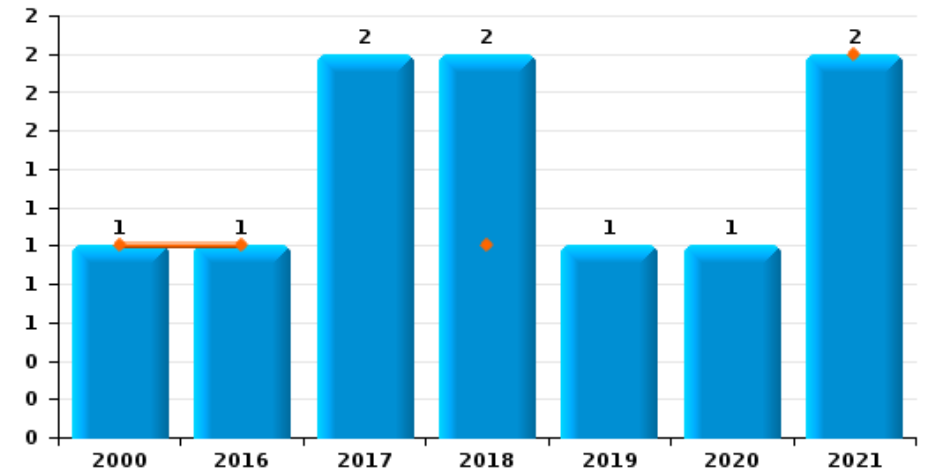
Cambriolage dans bâtiment (total)



Cambriolage ds entreprise ou commerce



Cambriolage ds service public ou bâtiment administratif

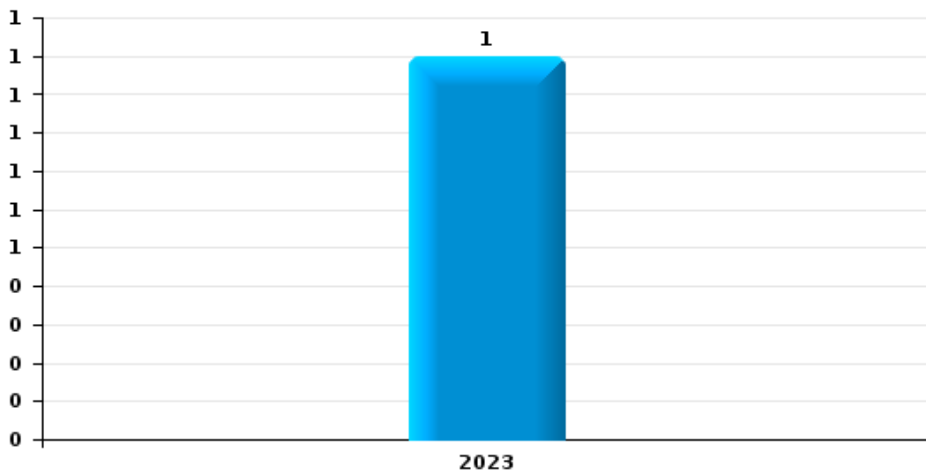




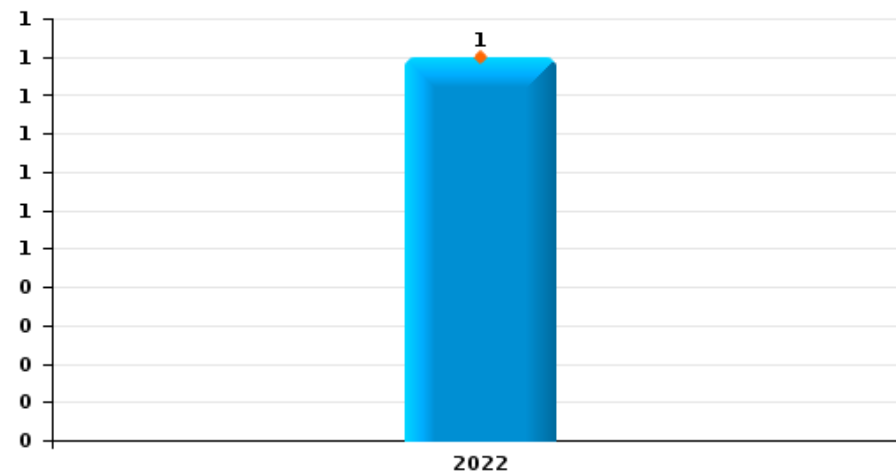
Daverdisse

Année	
Semestre 1	

Vol à main armée



Vol à la tire

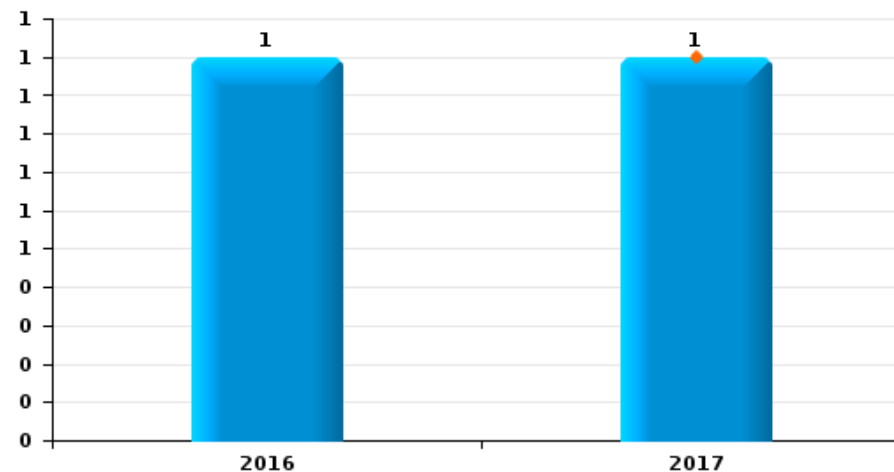




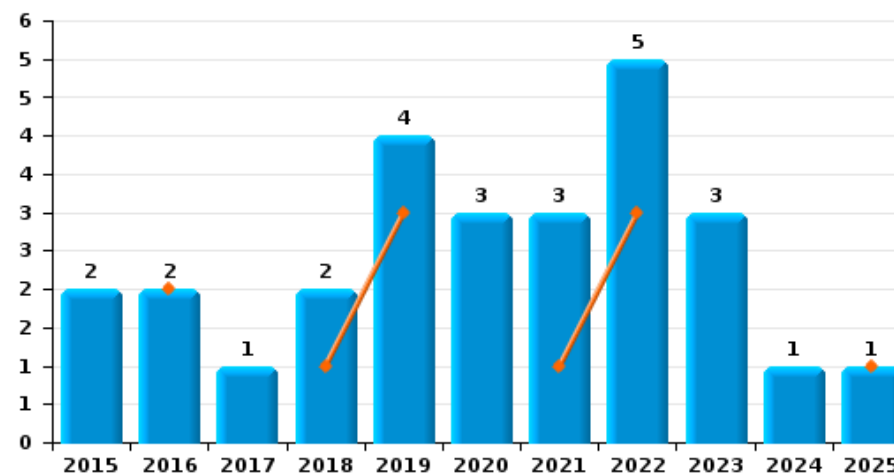
Daverdisse

Année	■
Semestre 1	■

Graffiti



Dégradation de voiture





Daverdisse

FC Vol moyen de transport

		2000	2015	2016	2017	2018	2019	2020	2021	2022	2023	2024	2025
Vol de voiture	Trim 1	1											
	Trim 2												1
	Trim 4			1									
	Total	1		1									1
Vol de moto	Trim 2								1				
Total									1				
Vol de vélomoteur	Trim 2							1					
Total								1					
Vol de vélo	Trim 1								1				
	Trim 2			1									1
	Total			1					1				1



FC Cambriolage

		2000	2015	2016	2017	2018	2019	2020	2021	2022	2023	2024	2025
Cambriolage dans habitation	Trim 1	2		2		1	1	1	2		1	1	2
	Trim 2	2	1		2				6		2	2	1
	Trim 3		1			1		1	7				
	Trim 4	1	1	1	8	1	2		2			2	
Total		5	3	3	10	3	3	2	17		3	5	3
Cambriolage ds entreprise ou commerce	Trim 3										1		
	Trim 4				1								
	Total				1						1		
Cambriolage ds service public ou bâtiment administ	Trim 1					1							
	Trim 2	1		1					2				
	Trim 3				1			1					
	Trim 4				1	1	1						
Total		1		1	2	2	1	1	2				
Vol au bélier	Trim 3										1		
Total											1		
Cambriolage dans bâtiment (total)	Trim 1	2		2		2	1	1	2		1	1	2
	Trim 2	3	1	1	2				8		2	2	1
	Trim 3		1		1	1		2	7		1		
	Trim 4	1	1	1	10	2	3		2			2	
Total		6	3	4	13	5	4	3	19		4	5	3



FC Vol autre

		2000	2015	2016	2017	2018	2019	2020	2021	2022	2023	2024	2025
Vol à main armée	Trim 3										1		
	Total										1		
Vol dans ou sur un véhicule	Trim 1			1							1		
	Trim 2		1			1			1				
	Trim 3	2		1				1				1	
	Trim 4	4		3	1		1		2			1	
	Total	6	1	5	1	1	1	1	3		1	2	
Vol d'armes et explosifs	Trim 1				1								
	Trim 2	1							2				
	Trim 3								2				
	Trim 4	1		1	1								
	Total	2		1	2				4				
Vol à la tire	Trim 1									1			
	Total									1			
Vol de métaux	Trim 3	1						2	1				
	Total	1						2	1				
Vol sur les chantiers	Trim 1											1	
	Trim 3						1						
	Trim 4							1					
	Total						1	1				1	
Vol d'animaux	Trim 2								1	1			
	Total								1	1			



Criminalité ICT

		2000	2015	2016	2017	2018	2019	2020	2021	2022	2023	2024	2025
Fraude de cartes de paiements	Trim 2						1						
	Total						1						



FC Autre

		2000	2015	2016	2017	2018	2019	2020	2021	2022	2023	2024	2025
Violence contre les métiers d'intérêt général	Trim 2		1										
	Trim 4							2					
	Total		1					2					
Graffiti	Trim 2				1								
	Trim 3			1									
	Total			1	1								
Dégradation de voiture	Trim 1			1					1	3			1
	Trim 2			1		1	3						
	Trim 3		1		1	1	1	1	1		1	1	
	Trim 4		1					2	1	2	2		
	Total		2	2	1	2	4	3	3	5	3	1	1



PH Violence intrafamiliale (VIF)

		2000	2015	2016	2017	2018	2019	2020	2021	2022	2023	2024	2025
VIF: physique, dans le couple	Trim 1				1					2			
	Trim 2			1	1	1	1		2				
	Trim 3			1		1	1				1		
	Total			2	2	2	2		2	2	1		
VIF: physique, envers des descendants	Trim 1				1		1			1			
	Trim 2							1		1			
	Trim 3			2									
	Trim 4							1					
Total			2	1		1	2			2			
VIF: physique, envers d'autres membres	Trim 1									1			
	Trim 2					1		1		1			
	Trim 4		1										
	Total		1			1		1		2			
VIF: sexuelle, envers des descendants	Trim 1					1		1	1				
Total					1		1	1					
VIF: psychique, dans le couple	Trim 1							2		1			2
	Trim 2		1	1	1	1			2	1			3
	Trim 3	3					1						
	Trim 4	1						1			1	2	
Total	4		3	1	1	1	1	3	2	2	1	2	5
VIF: psychique, envers des descendants	Trim 1				1								
	Trim 2								1				
	Total			1					1				
VIF: psychique, envers d'autres membres	Trim 1									1			
	Trim 3								1				
	Total								1	1			



PH Violence intrafamiliale (VIF)

		2000	2015	2016	2017	2018	2019	2020	2021	2022	2023	2024	2025
VIF: économique, dans le couple	Trim 1						1			1			
	Total						1			1			
VIF: économique, envers des descendants	Trim 2									1			
	Total									1			
VIF: économique, envers d'autres membres	Trim 2									1			
	Total									1			



PH Drogues

		2000	2015	2016	2017	2018	2019	2020	2021	2022	2023	2024	2025
Vente de drogues synthétiques	Trim 2												1
	Total												1



PH Violence dans l'espace public

		2000	2015	2016	2017	2018	2019	2020	2021	2022	2023	2024	2025
Violence physique (voie publique)	Trim 1					1			1		1	1	
	Trim 2			1	1	1			1				1
	Trim 3	1	1	1				1	2		1	2	
	Trim 4		1	1			1	2				1	
Total		1	2	3	1	2	1	3	4		2	4	1
Violence physique (endroit accessible au public)	Trim 2												2
	Trim 3											1	
	Trim 4			1								1	
Total				1								2	2
Violence sexuelle (voie publique)	Trim 1										1		
	Trim 3						1		1				
Total							1		1		1		
Violence psychique (transport public)	Trim 1			1									
Total				1									
Violence psychique (voie publique)	Trim 1		1							1	1		1
	Trim 2		1				1		1				
	Trim 3						2		3			4	
	Trim 4							4	1		2	1	
Total			1	2			3	4	5	1	3	5	1
Violence psychique (autre endroit public)	Trim 1												1
Total													1
Violence psychique (endroit accessible au public)	Trim 1						1						
	Trim 3											1	
	Trim 4	1										2	
Total		1					1					3	
Vol à main armée (endroit accessible au public)	Trim 3										1		
Total											1		



PH Autre

		2000	2015	2016	2017	2018	2019	2020	2021	2022	2023	2024	2025
Fraude à l'identité	Trim 1									1			
	Trim 3									1			
	Trim 4									1			
Total										3			



Daverdisse

2024

FC Cambriolage

	Mar	Avr	Oct	Nov	Total
Cambriolage dans habitation	1	2	1	1	5
Cambriolage dans bâtiment (total)	1	2	1	1	5

FC Vol autre

	Mar	Août	Déc	Total
Vol dans ou sur un véhicule		1	1	2
Vol sur les chantiers	1			1

FC Autre

	Sep	Total
Dégradation de voiture	1	1

PH Violence intrafamiliale (VIF)

	Déc	Total
VIF: psychique, dans le couple	2	2

PH Violence dans l'espace public

	Mar	Juil	Sep	Nov	Déc	Total
Violence physique (voie publique)	1	1	1	1		4
Violence physique (endroit accessible au public)		1		1		2
Violence psychique (voie publique)		1	3		1	5
Violence psychique (endroit accessible au public)		1		2		3



2025

FC Vol moyen de transport

	Avr	Juin	Total
Vol de voiture	1		1
Vol de vélo		1	1

FC Cambriolage

	Jan	Avr	Total
Cambriolage dans habitation	2	1	3
Cambriolage dans bâtiment (total)	2	1	3

FC Autre

	Mar	Total
Dégradation de voiture	1	1

PH Violence intrafamiliale (VIF)

	Jan	Avr	Mai	Total
VIF: psychique, dans le couple	2	1	2	5

PH Drogues

	Mai	Total
Vente de drogues synthétiques	1	1

PH Violence dans l'espace public

	Fév	Mar	Mai	Juin	Total
Violence physique (voie publique)			1		1
Violence physique (endroit accessible au public)			1	1	2
Violence psychique (voie publique)		1			1
Violence psychique (autre endroit public)	1				1



STATISTIQUES POLICIERES DE CRIMINALITE

LIEU DE PERPETRATION: COMMUNE

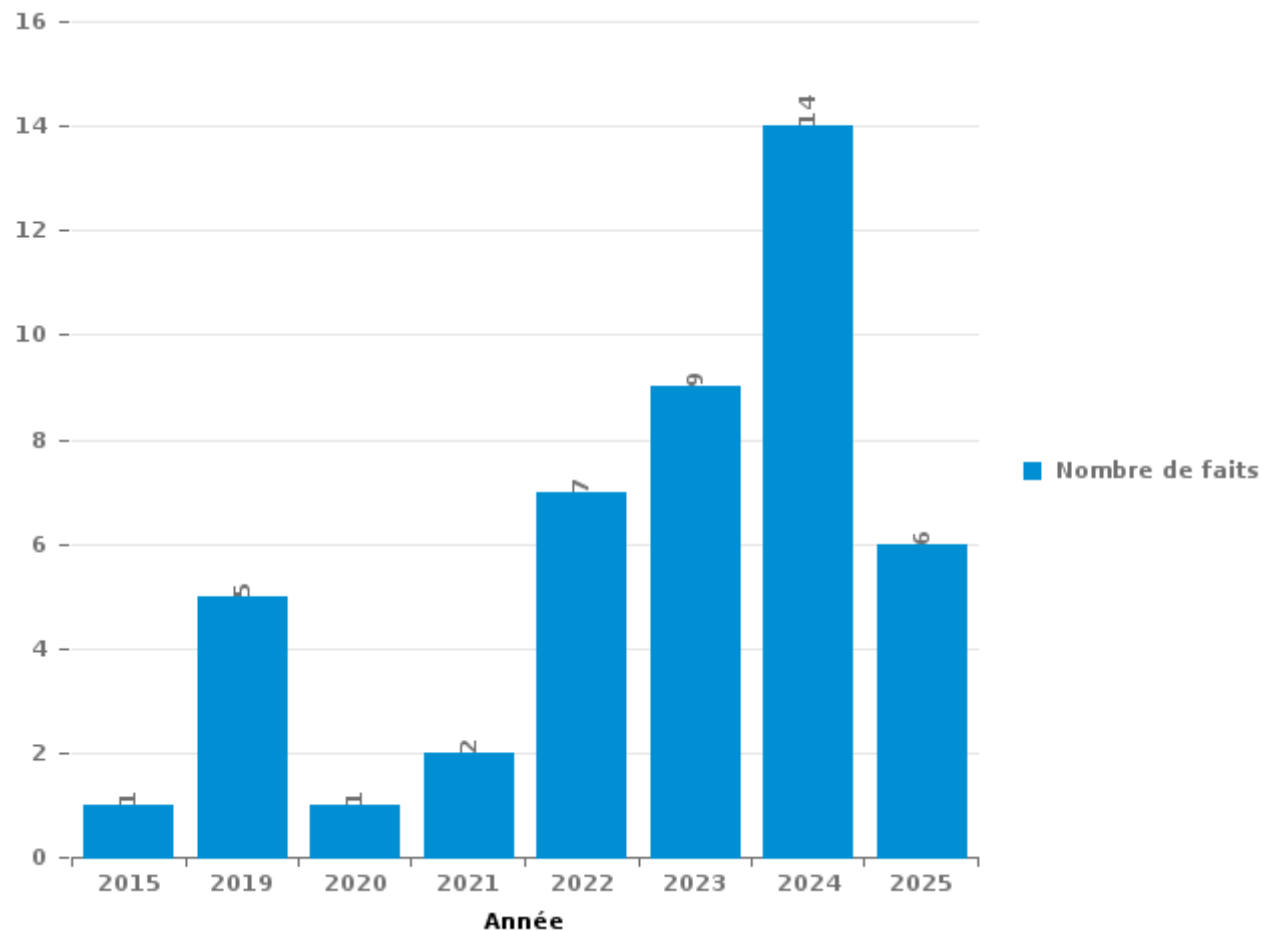
Daverdisse

PARTIE III : ICT



Daverdisse

Nombre total de délits avec un élément ICT/online, depuis 2015





Criminalité ICT/online au sens strict

Infractions (exhaustif)

	2019	2021	2022	2023	2024	2025
Criminalité informatique: Fraude informatique:	2	2	1	1	7	1
Total:	2	2	1	1	7	1

Figures criminelles (à considérer spécifiquement – ne pas additionner avec d'autres éléments – risque de double comptage!)

	2019
Fraude de cartes de paiements	1



Criminalité ICT/online au sens large

Infractions (uniquement si code-fait existe)

	2015	2019	2020	2022	2023	2024	2025
Fraude: Escroquerie: Fraude par internet	1	3	1	6	8	7	6
Total:	1	3	1	6	8	7	6

Figures criminelles (à considérer spécifiquement – ne pas additionner avec d'autres éléments – risque de double comptage!)

STATISTIQUES POLICIERES DE CRIMINALITE

LIEU DE PERPETRATION: COMMUNE

Daverdisse

PARTIE IV : DESTINATION LIEU



Daverdisse

Vol et extorsion

	2000	2015	2016	2017	2018	2019	2020	2021	2022	2023	2024	2025
Habitation: maison	12	4	10	14	6	4	4	20	1	4	5	4
Terrain	2	1		2			2	4	1		1	
Voie publique	2	1	2	1	1	1	2			1	2	
Habitation: allée		1	1			2		3			1	1
Habitation: dépendances					2		2	2	1	1		
Habitation: autre	1		1	2	1		1	1				
Habitation: non précisée		1	2			1		1	1		1	
Edifice religieux / lieu du culte					1	1		2				
Service public			1	2				1				
Chantier						1	1					1
Cimetière		1					2					
Habitation: garage					1			1				1
Institution d'enseignement					1	1		1				
Autre								2				
Banque / institution financière										1		
Bâtiment administratif	1											
Culture et loisirs							1					
Horeca				1								
Moyen de transport: autre								1				
Moyen de transport: camion											1	
Total	18	9	17	22	13	11	15	39	4	7	13	5

FPF/DGR/DRI/BIPOL - Statistiques policières de criminalité (date de clôture: 31/10/2025)

Les données pour les années 2001 jusqu'à 2014 ne sont plus publiées mais restent disponibles sur demande auprès du service BIPOL.

Les données pour 2025 ne concernent que le 1er semestre.



Daverdisse

Dégradation de la propriété

	2000	2015	2016	2017	2018	2019	2020	2021	2022	2023	2024	2025
Habitation: résidence principale		6	2	4	2	3	1	7	3	2	2	1
Voie publique		3		3		1	5	4	3	5	2	1
Habitation: allée			1		3	1		1				1
Terrain		1	2	2		1		1				
Habitation: dépendances		2		1	2							
Habitation: résidence secondaire				1			1	2			1	
Parking		2							1			
Autre								1	1			
Culture et loisirs								1	1			
Edifice religieux / lieu du culte		1	1									
Habitation: non précisée					1				1			
Institution d'enseignement			1					1				
Arrêt de bus / tram								1				
Bâtiment administratif					1							
Cimetière				1								
Entreprise						1						
Habitation: jardin		1										
Horeca												1
Service public								1				
Total		16	7	12	9	7	7	20	10	7	5	4

PPF/DGR/DRI/BIPOL - Statistiques policières de criminalité (date de clôture: 31/10/2025)

Les données pour les années 2001 jusqu'à 2014 ne sont plus publiées mais restent disponibles sur demande auprès du service BIPOL.

Les données pour 2025 ne concernent que le 1er semestre.



Daverdisse

Infractions contre l'intégrité physique

	2000	2015	2016	2017	2018	2019	2020	2021	2022	2023	2024	2025
Habitation		4	3	5	4	3	2	6	6	3	1	
Voie publique	1	2	3	2	3	2	4	3		2	5	2
Culture et loisirs											2	
Horeca				1								1
Terrain				1		1						
Entreprise										1		
Habitation: allée					1							
Habitation: jardin							1					
Infrastructure sportive												1
Total	1	6	6	9	8	6	7	9	6	6	8	4

FPF/DGR/DRI/BIPOL - Statistiques policières de criminalité (date de clôture: 31/10/2025)

Les données pour les années 2001 jusqu'à 2014 ne sont plus publiées mais restent disponibles sur demande auprès du service BIPOL.

Les données pour 2025 ne concernent que le 1er semestre.

STATISTIQUES POLICIERES DE CRIMINALITE

LIEU DE PERPETRATION: COMMUNE

Daverdisse

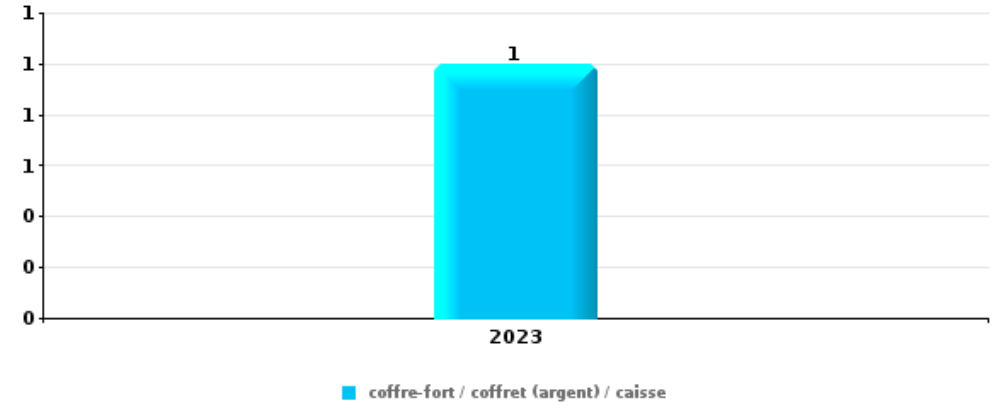
PARTIE V : OBJETS ET MOYENS DE TRANSPORT



Daverdisse

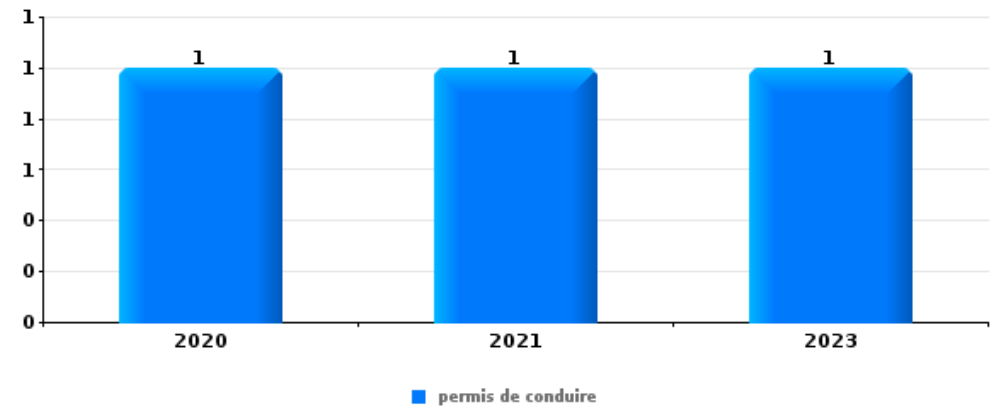
Vol à main armée

Top 5 Objets volés (sbd nombre de faits)		2020	2021	2022	2023	2024	2025
1	coffre-fort / coffret (argent) / caisse				1		



Vol dans ou sur un véhicule

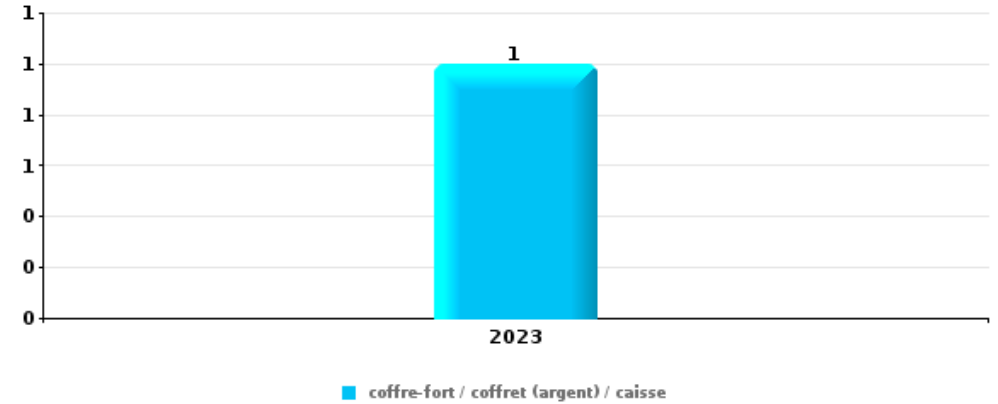
Top 5 Objets volés (sbd nombre de faits)		2020	2021	2022	2023	2024	2025
1	permis de conduire	1	1		1		
2	argent	1	1				
2	carte bancaire / carte de crédit	1	1				
2	document véhicule	1	1				
2	outillage		2				





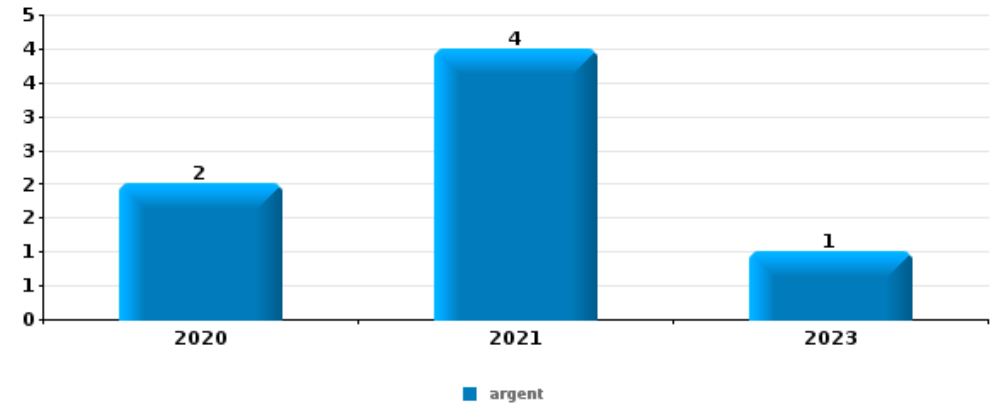
Cambriolage ds entreprise ou commerce

Top 5 Objets volés (sbd nombre de faits)		2020	2021	2022	2023	2024	2025
1	coffre-fort / coffret (argent) / caisse				1		



Cambriolage dans habitation

Top 5 Objets volés (sbd nombre de faits)		2020	2021	2022	2023	2024	2025
1	argent	2	4		1		
2	bijouterie / montre		4				
3	alimentation		3				
3	arme: arme à feu		3				
3	outillage		3				
3	portefeuille		2		1		
3	valise / sac		3				



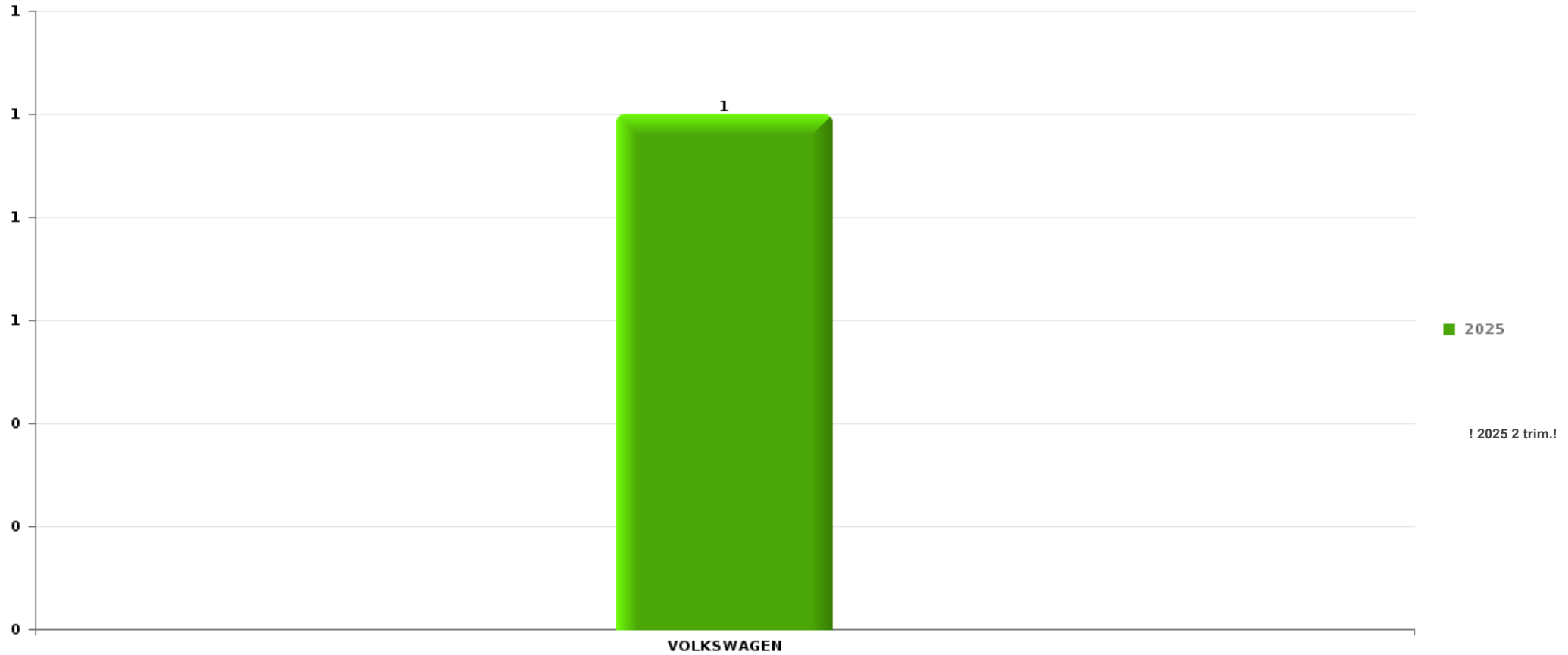
Remarque: en ce qui concerne les objets, aucun total n'est reproduit étant donné que plusieurs objets peuvent avoir été volés lors d'un même fait.



Daverdisse

Vol de voiture

Nombre de voitures volées par marque (Top 5)



STATISTIQUES POLICIERES DE CRIMINALITE

LIEU DE PERPETRATION: COMMUNE

Daverdisse

PARTIE VI : SUSPECTS



Partie 1: Niveau FAITS (comptage du nombre de faits pour lesquels un certain type de suspect est impliqué)

1.1. Nombre d'infractions selon le sexe des suspects identifiés (par catégorie principale)

Étant donné que, tant un suspect identifié masculin qu'un suspect identifié féminin peuvent être impliqués lors d'un même fait, il est possible que la somme des colonnes «Hommes» et «Femmes» soit supérieure à la valeur de la colonne «Total...» (voir également la note méthodologique)

Daverdisse

2025

Catégorie principale / Sexe	Nombre total de faits avec au moins 1 suspect	Hommes	%	Femmes	%
Drogues	1	1	100,0%		
Environnement	1	1	100,0%		
Fraude	1	1	100,0%		
Infr. contre autres valeurs morales et sentiments	1			1	100,0%
Infr. contre l'intégrité physique	1	1	100,0%		
Ivresse et alcool	1	1	100,0%		
Vol et extorsion	1	1	100,0%		
Total	7	6	85,7%	1	14,3%



1.2. Nombre d'infractions selon le sexe des suspects identifiés (par figure criminelle)

Étant donné que, tant un suspect identifié masculin qu'un suspect identifié féminin peuvent être impliqués lors d'un même fait, il est possible que la somme des colonnes «Hommes» et «Femmes» soit supérieure à la valeur de la colonne «Total...» (voir également la note méthodologique)

Daverdisse

2025

FC Vol moyen de transport

Figure criminelle / Sexe	Nombre total de faits avec au moins 1 suspect identifié	Hommes	%
Vol de vélo	1	1	100,0%
Total	PA	PA	PA

PH Violence dans l'espace public

Figure criminelle / Sexe	Nombre total de faits avec au moins 1 suspect identifié	Hommes	%
Violence physique (voie publique)	1	1	100,0%
Total	PA	PA	PA



1.3. Nombre d'infractions selon l'âge des suspects identifiés (par catégorie principale)

Étant donné que, tant un suspect identifié mineur qu'un suspect identifié majeur peuvent être impliqués lors d'un même fait, il est possible que la somme des colonnes «Mineur» et «Majeur» soit supérieure à la valeur de la colonne «Total...»
(voir également la note méthodologique)

Daverdisse

2025

Catégorie principale / Âge	Nombre total de faits avec au moins 1 suspect identifié	Mineur	%	Majeur	%
Drogues	1			1	100,0%
Environnement	1			1	100,0%
Fraude	1			1	100,0%
Infr. contre autres valeurs morales et sentiments	1			1	100,0%
Infr. contre l'intégrité physique	1			1	100,0%
Ivresse et alcool	1			1	100,0%
Vol et extorsion	1	1	100,0%		
Total	7	1	14,3%	6	85,7%



1.4. Nombre d'infractions selon l'âge des suspects identifiés (par figure criminelle)

Étant donné que, tant un suspect identifié mineur qu'un suspect identifié majeur peuvent être impliqués lors d'un même fait, il est possible que la somme des colonnes «Mineur» et «Majeur» soit supérieure à la valeur de la colonne «Total...» (voir également la note méthodologique)

Daverdisse

2025

FC Vol moyen de transport

Figure criminelle / Âge	Nombre total de faits avec au moins 1 suspect identifié	Mineur	%
Vol de vélo	1	1	100,0%
Total	PA	PA	PA

PH Violence dans l'espace public

Figure criminelle / Âge	Nombre total de faits avec au moins 1 suspect identifié	Majeur	%
Violence physique (voie publique)	1	1	100,0%
Total	PA	PA	PA



Partie 2: Niveau SUSPECTS-FAIT (comptage du nombre de combinaisons suspect-fait)

2.1. Nombre de suspects-fait selon le sexe des suspects identifiés (TOP 5 des catégories principales)

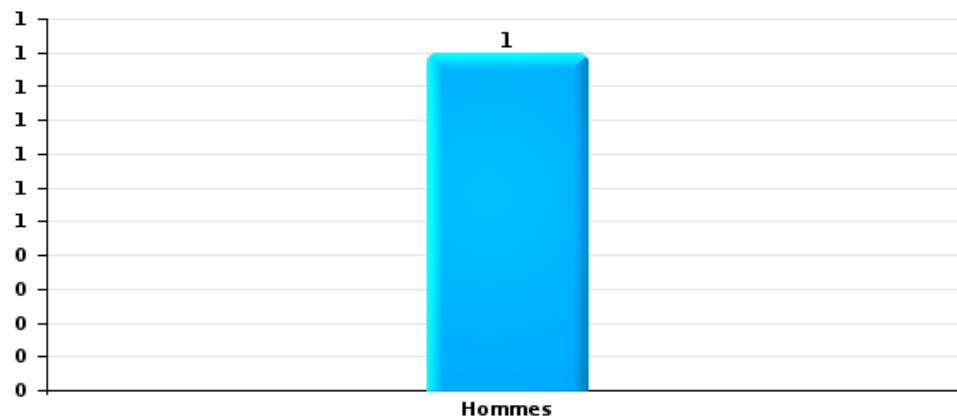
Lorsqu'un même suspect a commis plusieurs faits durant la période considérée, il est aussi comptabilisé plusieurs fois (voir également la note méthodologique)

Daverdisse

2025

Vol et extorsion

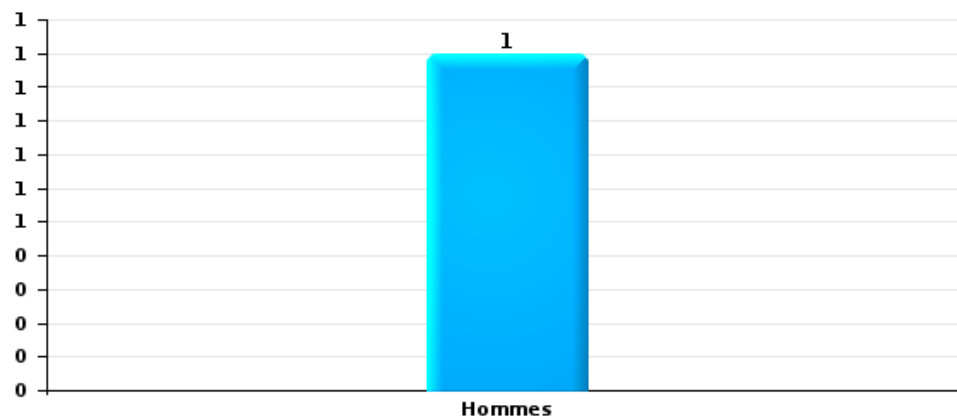
Nombre de suspects-fait selon le sexe





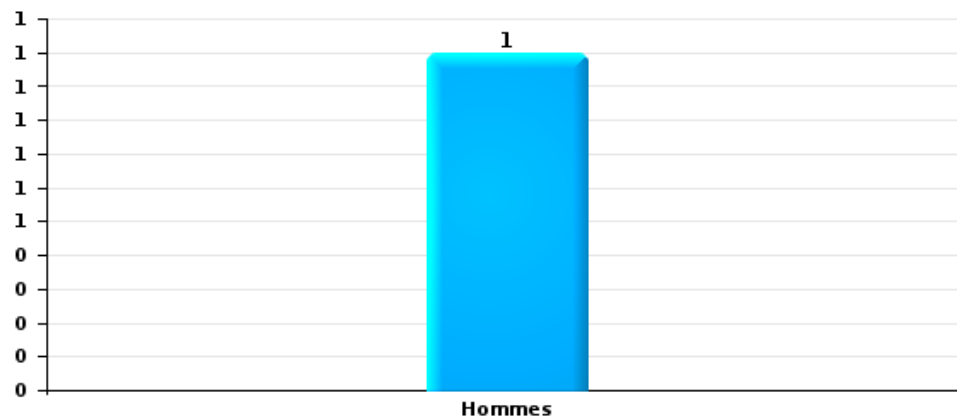
Infr. contre l'intégrité physique

Nombre de suspects-fait selon le sexe



Drogues

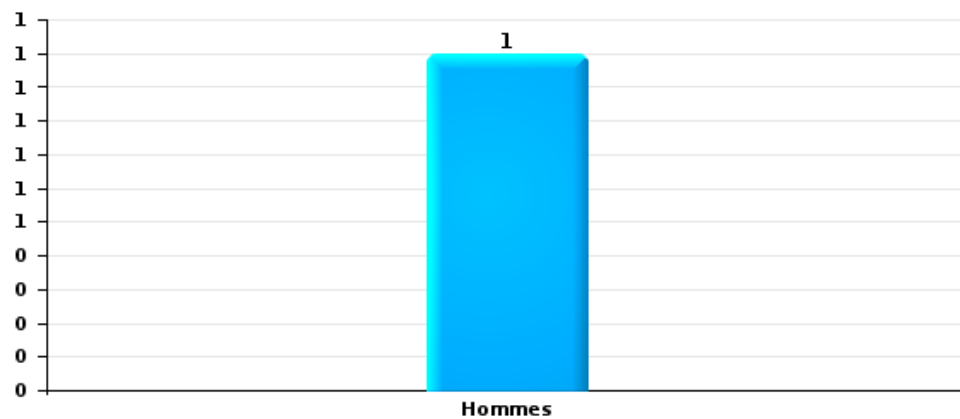
Nombre de suspects-fait selon le sexe





Fraude

Nombre de suspects-fait selon le sexe





2.2. Nombre de suspects-fait selon le sexe des suspects identifiés (TOP 5 des figures criminelles)

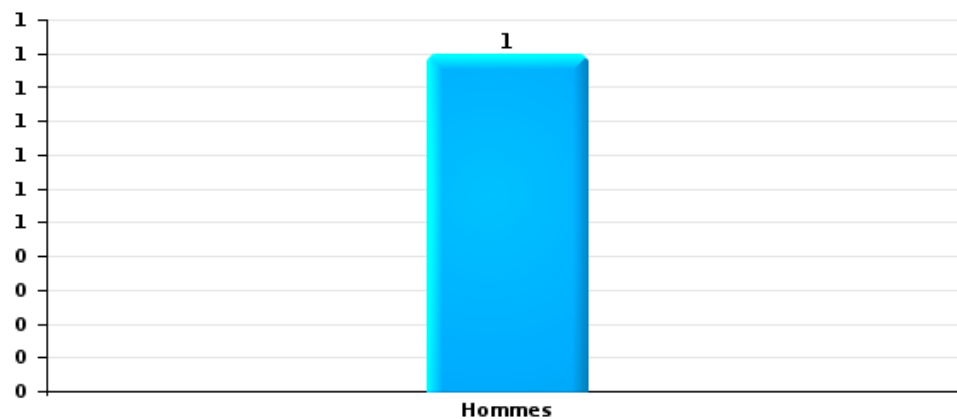
Lorsqu'un même suspect a commis plusieurs faits durant la période considérée, il est aussi comptabilisé plusieurs fois (voir également la note méthodologique)

Daverdisse

2025

Vol de vélo

Nombre de suspects-fait selon le sexe





2.3. Nombre de suspects-fait selon l'âge des suspects identifiés (TOP 5 des catégories principales)

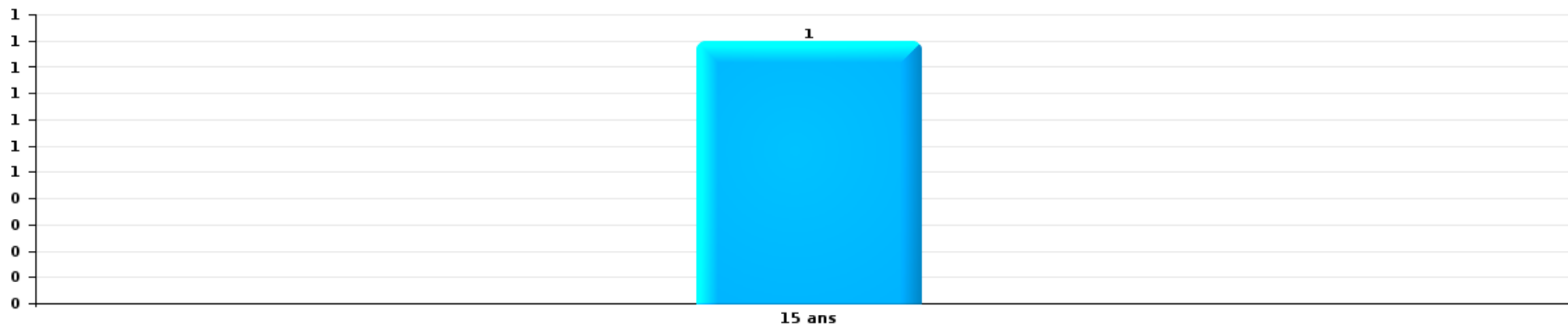
1) Lorsqu'un même suspect a commis plusieurs faits durant la période considérée, il est aussi comptabilisé plusieurs fois, qu'il ait le même âge ou non – 2) Les suspects au-dessous de 14 ans et à partir de 90 ans ne sont pas repris dans le tableau (voir également la note méthodologique)

Daverdisse

2025

Vol et extorsion

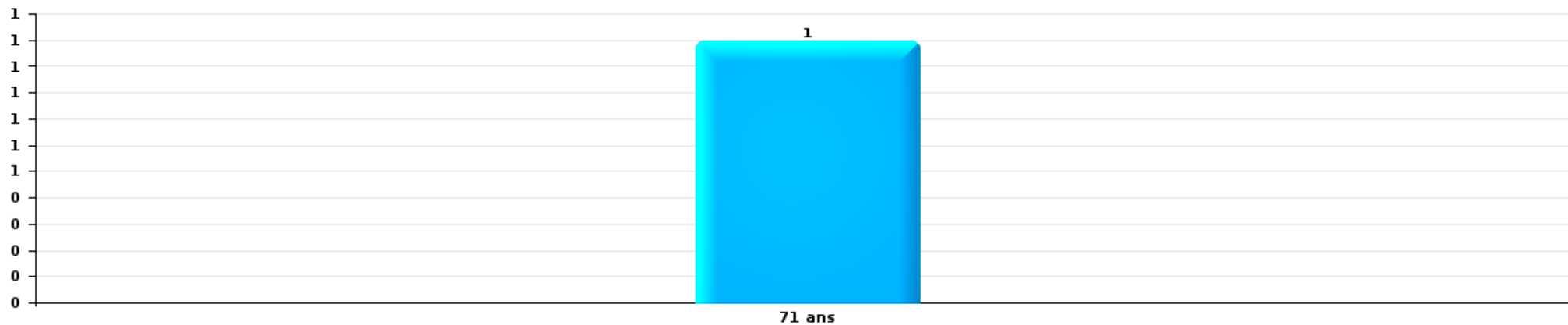
Nombre de suspects-fait par âge (chronologique)





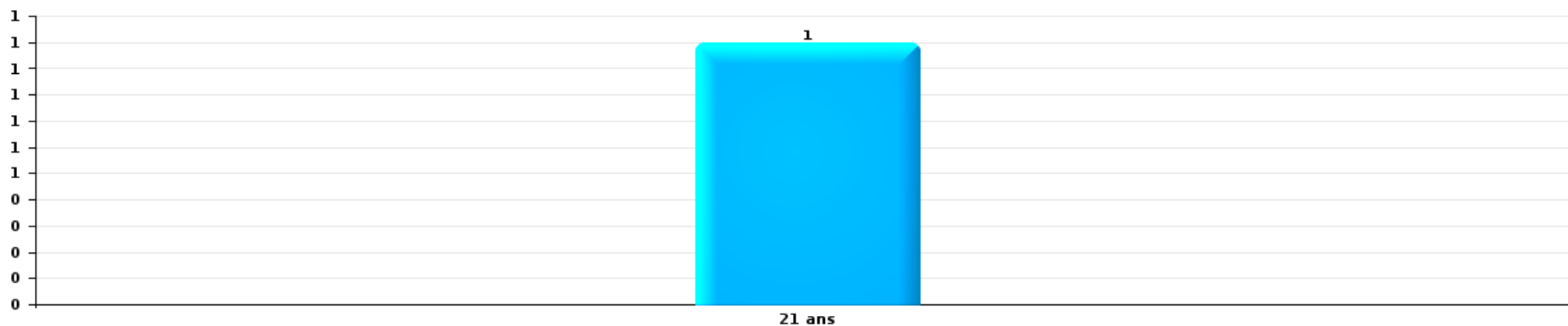
Infr. contre l'intégrité physique

Nombre de suspects-fait par âge (chronologique)



Drogues

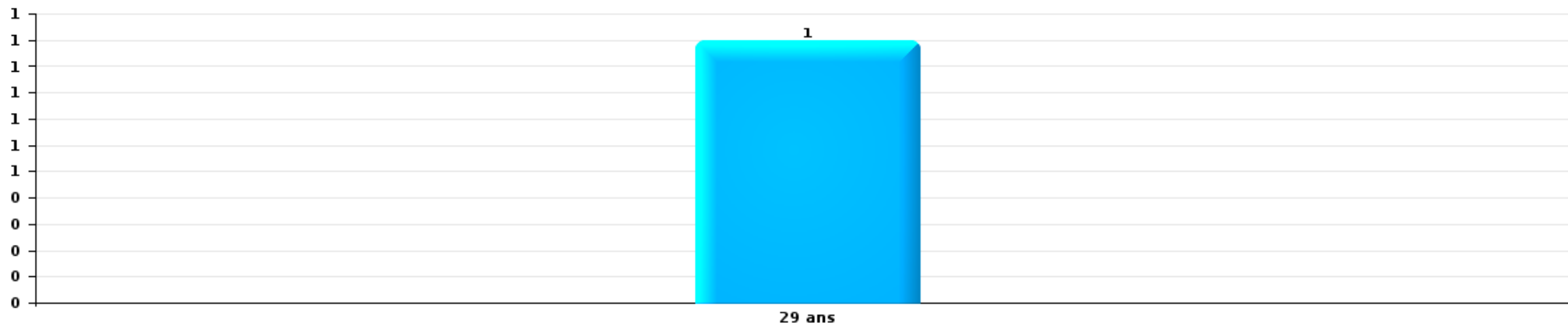
Nombre de suspects-fait par âge (chronologique)





Fraude

Nombre de suspects-fait par âge (chronologique)





2.4. Nombre de suspects-fait selon l'âge des suspects identifiés (TOP 5 des figures criminelles)

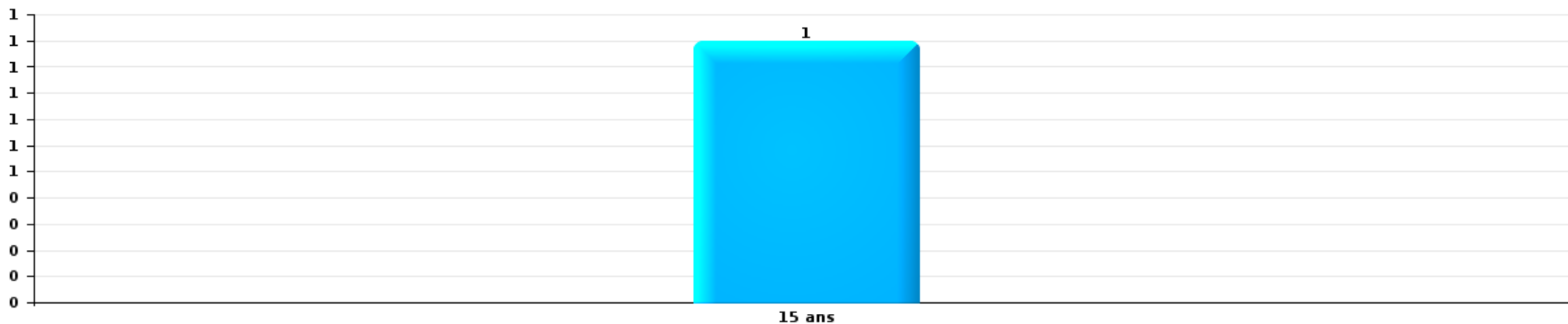
1) Lorsqu'un même suspect a commis plusieurs faits durant la période considérée, il est aussi comptabilisé plusieurs fois, qu'il ait le même âge ou non – 2) Les suspects au-dessous de 14 ans et à partir de 90 ans ne sont pas repris dans le tableau (voir également la note méthodologique)

Daverdisse

2025

Vol de vélo

Nombre de suspects-fait par âge (chronologique)



STATISTIQUES POLICIERES DE CRIMINALITE

LIEU DE PERPETRATION: COMMUNE

Daverdisse

***ANNEXE I: DETAIL PAR CATEGORIE DE DELIT
CODE PENAL***



Daverdisse

Infraction Code pénal

Infr. contre l'intégrité physique

			2000	2015	2016	2017	2018	2019	2020	2021	2022	2023	2024	2025
Meurtre	Autres	Tent.											1	
		Sous-total											1	
Torture et maltraitance	Traitement inhumain	Acc.								1				
	Traitement dégradant	Acc.											1	
		Sous-total								1			1	
Coups et/ou blessures vol. en sphère familiale	Entre partenaires ou ex-partenaires	Acc.			2	2	2	2		2	2	1		
	Par les parents envers un mineur	Acc.			1	1		1	1					
	Envers les parents	Acc.							1					
		Sous-total			3	3	2	3	2	2	2	1		
Coups et/ou blessures vol. hors sphère familiale	Bagarres (=coups réciproques)	Acc.			1		1			1		1	1	1
	Coups envers fonctionnaire de police	Acc.							2					
	Envers un mineur par une pers. ayant autorité	Acc.								1			1	
	Envers un mineur qualité de l'auteur inconnue	Acc.	1						2			2		
	Envers pers. vulnérable (qualité auteur inconnue)	Acc.								1				
	Envers un mineur par cohabitant sans rel. Autorité	Acc.									1			
	Non spécifié	Acc.			3	2	4	4	1		3	3	2	3
	Sous-total	1		3	3	4	5	1	4	6	4	5	5	3
Autres infr. volontaires. c/ l'intégrité phys.	Entrave méchante à la circulation	Acc.				1			1					1
	Voies de faits et violences légères	Acc.			2				1					
		Sous-total			2			1	1					1
Infr. involontaires contre l'intégrité physique	Coups et/ou blessures involontaires	Acc.		1										
	Abstention d'entretien enfant/personne vulnérable	Acc.				1								
	Morsure de chien	Acc.					1	1					1	
		Sous-total		1		1	1	1					1	
		Total	1	6	6	9	8	6	7	9	6	6	8	4



Infr. contre les mœurs

			2000	2015	2016	2017	2018	2019	2020	2021	2022	2023	2024	2025
Viol n'ayant pas causé la mort	Victime 16a - 18a	Acc.							1					
		Acc.	1											
	Victime majeure	Tent.					1							
	Victime âge inconnu	Acc.					1							
		Sous-total	1				2		1					
Viol n'ayant pas causé la mort (nvCPS)	Victime < 16a	Acc.										1		1
	Victime 16a - 18a	Acc.									1			
	Victime majeure	Acc.											1	
		Sous-total									1	1	1	1
Attentat à la pudeur avec violence / menace	Victime < 16a	Acc.								1				
	Sous-total									1				
Attentat à la pudeur sans violence / menace	Victime < 16a	Acc.		1			1							
	Victime 16a - 18a	Acc.								1	1			
		Sous-total		1			1			1	1			
Atteinte intégrité sexuelle sans mort (nvCPS)	Victime < 16a	Acc.												1
	Sous-total													1
Outrage public aux bonnes moeurs	Actions (exhibitionnisme, etc.)	Acc.						1						
	Sous-total							1						
Voyeurisme	Observation/enregistrement de nudité ou intimité	Acc.				1								
	Sous-total				1									
Images d'abus sexuels de mineurs (nvCPS)	Production/diffusion images abus sexuels (nvCPS)	Acc.									1		1	
	Sous-total										1		1	
		Total	1	1		1	3	1	1	2	3	1	2	2



Infr. contre autres valeurs morales et sentiments

		2000	2015	2016	2017	2018	2019	2020	2021	2022	2023	2024	2025
Harcèlement	Acc.		1	2	2		2	3	3	2	4	3	1
	Sous-total		1	2	2		2	3	3	2	4	3	1
Atteinte à l'honneur	Calomnie et diffamation	1	1		1	1	1		2	2	4	3	1
	Déclaration calomnieuse			1								1	
	Divulgence méchante									1			
	Injures (Délit)				2	2		2	2			1	2
	Sous-total	1	1	1	3	3	1		4	5	4	5	3
Vie privée	Violation de domicile par un particulier										1		
	Sous-total										1		
Abus faiblesses de personnes								2					
	Sous-total							2					
	Total	1	2	3	5	3	3	5	7	7	9	8	4



Infr. relative au statut juridique de l'enfant

			2000	2015	2016	2017	2018	2019	2020	2021	2022	2023	2024	2025
Non-représentation d'enfants	Par les parents	Acc.	2	1	1				2					1
		Sous-total	2	1	1				2					1
		Total	2	1	1				2					1



Vol et extorsion

			2000	2015	2016	2017	2018	2019	2020	2021	2022	2023	2024	2025
Vol avec circ. aggr.	Sans violence	Acc.	2	3	10	10	5	3	6	19	1	3	2	1
		Tent.	2	2		7	3	3		9		2	6	3
	Sous-total		4	5	10	17	8	6	6	28	1	5	8	4
Vol sans circ. aggr.	Sans violence, Vol à la tire	Acc.									1			
		Acc.					1							
	Sans violence, Vol d'usage	Acc.	9	4	7	5	5	4	9	11	1	1	5	1
		Tent.									1	1		
Sous-total		9	4	7	5	5	5	9	11	3	2	5	1	
Vol non spécifié		Acc.	4											
		Tent.	1											
	Sous-total		5											
Total			18	9	17	22	13	11	15	39	4	7	13	5



Fraude

			2000	2015	2016	2017	2018	2019	2020	2021	2022	2023	2024	2025
Grivèlerie	Logements	Acc.			1									
		Sous-total			1									
Détournement et destruction frauduleuse	D'objets saisis	Acc.			1									
		Sous-total			1									
Escoquerie	Fraude par internet	Acc.						1	1		4	8	7	6
		Tent.		1				2			2			
	Escoquerie sans internet	Acc.			3		2		1		1	1	2	
		Tent.				1								2
		Sous-total		1	3	1	2	3	2		7	9	11	6
Abus de confiance et infr. apparentées	Abus de confiance	Acc.	1		1							3	5	2
		Acc.								1				
		Sous-total	1		1		1			1		3	5	2
		Total	1	1	6	1	3	3	2	1	7	12	16	8



Dégradation de la propriété

			2000	2015	2016	2017	2018	2019	2020	2021	2022	2023	2024	2025
Incendie volontaire	Dans lieu habité (de jour)	Acc.							1					
	Dans lieu habité (de nuit)	Acc.				1								
	Dans un autre lieu (de jour)	Acc.				1				2				
	Dans un autre lieu (de nuit)	Acc.				1	1			2	3			
		Sous-total				3	1		1	4	3			
Incendie involontaire		Acc.		2	1	1	1		1	2		1		
		Sous-total		2	1	1	1		1	2		1		
Destruction, dénaturaton, dégradation	Destruction de biens agricoles	Acc.				1								
		Sous-total				1								
Vandalisme	Sur véhicules	Acc.		4	2	2	3	4	3	3	4	4	1	2
	Sur autres biens mobiliers	Acc.		3			4		1	5	2	1		2
	Graffitis	Acc.			1	1								
	Autres détériorations sur biens immobiliers	Acc.		6	2	4		3	1	4	1		3	
	Dégradation de clôture	Acc.		1	1					2		1	1	
		Sous-total		14	6	7	7	7	5	14	7	6	5	4
		Total		16	7	12	9	7	7	20	10	7	5	4



Infr. contre la sécurité publique

		2000	2015	2016	2017	2018	2019	2020	2021	2022	2023	2024	2025
Organisation criminelle	Acc.						1						
	Sous-total						1						
Menaces	Menace d'attentat							1					
	Verbales	Acc.	1										
	Ecrites	Acc.			1						1	1	1
	Par gestes, emblèmes	Acc.				2	1		1	1			1
	Sous-total	1	5	3	2	4	3	7	3	2	1	2	2
	Total	1	5	3	2	4	4	7	3	2	1	2	2



Infr. contre l'autorité publique

		2000	2015	2016	2017	2018	2019	2020	2021	2022	2023	2024	2025
Violence c/ personnes investies autorité publique	Acc.		1										
	Sous-total		1										
Rébellion	Rébellion armée	Acc.	1					2					
	Rébellion non armée	Acc.	1						1				
	Sous-total		2					2	1				
Outrages	Acc.		1					3	1	1			
	Sous-total		1					3	1	1			
		Total	4					5	2	1			



Infr. contre la foi publique

			2000	2015	2016	2017	2018	2019	2020	2021	2022	2023	2024	2025
Faux en écritures	Usage de faux en écrit. et écrit. falsifiées	Acc.						1						
		Sous-total						1						
Usurpation	De nom	Acc.									3			
		Sous-total									3			
Faux en justice	Faussees déclarations	Acc.								1				
		Sous-total								1				
		Total						1		1	3			



Daverdisse

Infraction Code pénal

Infr. contre la famille

		2000	2015	2016	2017	2018	2019	2020	2021	2022	2023	2024	2025
Refus du droit aux relations personnelles	Acc.	2	2		1					2		2	4
	Sous-total	2	2		1					2		2	4
	Total	2	2		1					2		2	4

Criminalité informatique

		2000	2015	2016	2017	2018	2019	2020	2021	2022	2023	2024	2025
Fraude informatique	Acc.						1		2	1	1	7	1
	Tent.						1						
	Sous-total						2		2	1	1	7	1
	Total						2		2	1	1	7	1

Autres infractions Code pénal

		2000	2015	2016	2017	2018	2019	2020	2021	2022	2023	2024	2025
	Acc.		1										
	Sous-total		1										
	Total		1										

STATISTIQUES POLICIERES DE CRIMINALITE

LIEU DE PERPETRATION: COMMUNE

Daverdisse

***ANNEXE II: DETAIL PAR CATEGORIE DE DELIT
LOIS SPECIALES***



Daverdisse

Infraction Lois spéciales

Drogues

			2000	2015	2016	2017	2018	2019	2020	2021	2022	2023	2024	2025
Détention		Acc.					1		2	3	1	1	1	1
		Sous-total					1		2	3	1	1	1	1
Usage	Faciliter l'usage	Acc.		2										
		Sous-total		2										
Importation et exportation		Acc.						1						
		Sous-total						1						
Fabrication		Acc.		1				1			1		1	
		Sous-total		1				1			1		1	
Commerce		Acc.								2				1
		Sous-total								2				1
Autres		Acc.		1					1					
		Sous-total		1					1					
		Total		4			1	2	3	5	2	1	2	2

Législation sur les étrangers

			2000	2015	2016	2017	2018	2019	2020	2021	2022	2023	2024	2025
Transmigration illégale	Séjour	Acc.								1		1		
		Sous-total								1		1		
		Total								1		1		

Environnement

			2000	2015	2016	2017	2018	2019	2020	2021	2022	2023	2024	2025
Déchets	Déchets par particulier	Acc.			2				1				5	
		Sous-total			2				1				5	
Autres que déchets	Urbanisme	Acc.				1							1	
		Sous-total				1							1	
Biodiversité / Faune et flore	Bien-être animal	Acc.		1	1		1				2	2	3	3
	Permis / autorisation animaux	Acc.										1		
		Sous-total		1	1		1				2	3	3	3
		Total		1	3	1	1		1		2	3	9	3



Armes et explosifs

			2000	2015	2016	2017	2018	2019	2020	2021	2022	2023	2024	2025
Détention illégale	Arme à feu	Acc.		4		2	6	2	2			1	2	
	Arme blanche ou non à feu	Acc.		1						1			1	
	Munition	Acc.		1									1	
	Pièces/accessoires	Acc.									1			
		Sous-total		6		2	6	2	2	1	1	1	4	
Port / transport illégal	Arme à feu	Acc.		1										
	Arme blanche ou non à feu	Acc.							1					
		Sous-total		1					1					
		Total		7		2	6	2	3	1	1	1	4	

Protection de la personne

			2000	2015	2016	2017	2018	2019	2020	2021	2022	2023	2024	2025
Discrimination	Racisme et xénophobie	Acc.								1				
		Sous-total								1				
Caméras de surveillance		Acc.									1			
		Sous-total									1			
Droit à l'image		Acc.											2	
		Sous-total												2
Protection des données personnelles		Acc.										1		
		Sous-total										1		
		Total								1	1	1	2	



Daverdisse

Infraction Lois spéciales

Protection de la jeunesse

		2000	2015	2016	2017	2018	2019	2020	2021	2022	2023	2024	2025
Législation sur la protection de la jeunesse	Acc.				1			1	2	2		2	2
	Sous-total:				1			1	2	2		2	2
	Total:				1			1	2	2		2	2

Code pénal social

		2000	2015	2016	2017	2018	2019	2020	2021	2022	2023	2024	2025
Harcèlement au travail	Acc.								1				
	Sous-total:								1				
Escroquerie en droit pénal social	Acc.										1	1	
	Sous-total:										1	1	
	Total:								1		1	1	

Ivresse et alcool

		2000	2015	2016	2017	2018	2019	2020	2021	2022	2023	2024	2025
Ivresse publique	Acc.		1										1
	Sous-total:		1										1
	Total:		1										1

Registre de population

		2000	2015	2016	2017	2018	2019	2020	2021	2022	2023	2024	2025
	Acc.		4	7	3	3	4	3		3		2	3
	Sous-total:		4	7	3	3	4	3		3		2	3
	Total:		4	7	3	3	4	3		3		2	3



Santé publique

		2000	2015	2016	2017	2018	2019	2020	2021	2022	2023	2024	2025
Refus ou négligence respect mesures	Acc.							6	15				
	Sous-total:							6	15				
Autres	Acc.								2				
	Sous-total:								2				
	Total:							6	17				

Travail

		2000	2015	2016	2017	2018	2019	2020	2021	2022	2023	2024	2025
Autres	Acc.	1											
	Sous-total:	1											
	Total:	1											

STATISTIQUES POLICIERES DE CRIMINALITE

LIEU DE PERPETRATION: COMMUNE

Daverdisse

***ANNEXE III: DETAIL
FIGURES CRIMINELLES / PHENOMENES***



Daverdisse

FC Vol moyen de transport

		2000	2015	2016	2017	2018	2019	2020	2021	2022	2023	2024	2025
Vol de voiture	Acc.	1		1									1
	Total	1		1									1
Vol de moto	Acc.								1				
	Total								1				
Vol de vélomoteur	Acc.							1					
	Total							1					
Vol de vélo	Acc.			1					1				1
	Total			1					1				1

FC Cambriolage

		2000	2015	2016	2017	2018	2019	2020	2021	2022	2023	2024	2025
Cambriolage dans habitation	Acc.	3	1	3	6	1	1	2	12		2	1	
	Tent.	2	2		4	2	2		5		1	4	3
	Total	5	3	3	10	3	3	2	17		3	5	3
Cambriolage ds entreprise ou commerce	Acc.										1		
	Tent.				1								
	Total				1						1		
Cambriolage ds service public ou bâtiment administ	Acc.	1		1	1	2		1	1				
	Tent.				1		1		1				
	Total	1		1	2	2	1	1	2				
Vol au bélier	Acc.										1		
	Total										1		
Cambriolage dans bâtiment (total)	Acc.	4	1	4	7	3	1	3	13		3	1	
	Tent.	2	2		6	2	3		6		1	4	3
	Total	6	3	4	13	5	4	3	19		4	5	3



FC Vol autre

		2000	2015	2016	2017	2018	2019	2020	2021	2022	2023	2024	2025
Vol à main armée	Acc.										1		
	Total										1		
Vol dans ou sur un véhicule	Acc.	6	1	5			1	1	3		1		
	Tent.				1	1						2	
	Total	6	1	5	1	1	1	1	3		1	2	
Vol d'armes et explosifs	Acc.	2		1	2				4				
	Total	2		1	2				4				
Vol à la tire	Acc.									1			
	Total									1			
Vol de métaux	Acc.	1						2	1				
	Total	1						2	1				
Vol sur les chantiers	Acc.						1	1				1	
	Total						1	1				1	
Vol d'animaux	Acc.								1	1			
	Total								1	1			

Criminalité ICT

		2000	2015	2016	2017	2018	2019	2020	2021	2022	2023	2024	2025
Fraude de cartes de paiements	Acc.						1						
	Total						1						



FC Autre

		2000	2015	2016	2017	2018	2019	2020	2021	2022	2023	2024	2025
Violence contre les métiers d'intérêt général	Acc.		1					2					
	Total		1					2					
Graffiti	Acc.			1	1								
	Total			1	1								
Dégradation de voiture	Acc.		2	2	1	2	4	3	3	5	3	1	1
	Total		2	2	1	2	4	3	3	5	3	1	1



PH Violence intrafamiliale (VIF)

		2000	2015	2016	2017	2018	2019	2020	2021	2022	2023	2024	2025
VIF: physique, dans le couple	Acc.			2	2	2	2		2	2	1		
	Total			2	2	2	2		2	2	1		
VIF: physique, envers des descendants	Acc.			2	1		1	2		2			
	Total			2	1		1	2		2			
VIF: physique, envers d'autres membres	Acc.		1			1		1		2			
	Total		1			1		1		2			
VIF: sexuelle, envers des descendants	Acc.					1		1	1				
	Total					1		1	1				
VIF: psychique, dans le couple	Acc.	4	3	1	1	1	1	3	2	2	1	2	5
	Total	4	3	1	1	1	1	3	2	2	1	2	5
VIF: psychique, envers des descendants	Acc.				1				1				
	Total				1				1				
VIF: psychique, envers d'autres membres	Acc.								1	1			
	Total								1	1			
VIF: économique, dans le couple	Acc.						1			1			
	Total						1			1			
VIF: économique, envers des descendants	Acc.									1			
	Total									1			
VIF: économique, envers d'autres membres	Acc.									1			
	Total									1			

PH Drogues

		2000	2015	2016	2017	2018	2019	2020	2021	2022	2023	2024	2025
Vente de drogues synthétiques	Acc.												1
	Total												1



PH Violence dans l'espace public

		2000	2015	2016	2017	2018	2019	2020	2021	2022	2023	2024	2025
Violence physique (voie publique)	Acc.	1	2	3	1	2	1	3	4		2	3	1
	Tent.											1	
	Total	1	2	3	1	2	1	3	4		2	4	1
Violence physique (endroit accessible au public)	Acc.				1							2	2
	Tent.												
	Total				1							2	2
Violence sexuelle (voie publique)	Acc.						1		1		1		
	Tent.												
	Total						1		1		1		
Violence psychique (transport public)	Acc.				1								
	Tent.												
	Total				1								
Violence psychique (voie publique)	Acc.		1	2			3	4	5	1	3	5	1
	Tent.												
	Total		1	2			3	4	5	1	3	5	1
Violence psychique (autre endroit public)	Acc.												1
	Tent.												
	Total												1
Violence psychique (endroit accessible au public)	Acc.	1					1					3	
	Tent.												
	Total	1					1					3	
Vol à main armée (endroit accessible au public)	Acc.										1		
	Tent.												
	Total										1		

PH Autre

		2000	2015	2016	2017	2018	2019	2020	2021	2022	2023	2024	2025
Fraude à l'identité	Acc.									3			
	Tent.												
	Total									3			

STATISTIQUES POLICIERES DE CRIMINALITE

LIEU DE PERPETRATION: COMMUNE

Daverdisse

***ANNEXE IV: FAITS ENREGISTRES
NON CRIMINELS***



Daverdisse

Faits non criminels

Maladies / Décès / Disparition

	2000	2015	2016	2017	2018	2019	2020	2021	2022	2023	2024	2025
Suicide	1			1			2			1		
Personne malade	1				1		1	1	2		2	1
Décès naturel	2								1		1	1
Disparition (personne disparue)				1						1		
Accident (sauf roulage)		3						1	2	2		
Sécurité des travailleurs (accident du travail)											1	
Total	4	3		2	1		3	2	5	4	4	2

Appels

	2000	2015	2016	2017	2018	2019	2020	2021	2022	2023	2024	2025
Appels									1			
Total									1			

Problèmes sociaux

	2000	2015	2016	2017	2018	2019	2020	2021	2022	2023	2024	2025
Différends familiaux	3	2	1	1	3	3	3	3	1	3	8	3
Différend (pas de coups)	1	2	2	1	1		3	4	1	4	2	2
Affaire civile		2				1						
Protection de la jeunesse	1		2						1			
Total	5	6	5	2	4	4	6	7	3	7	10	5

Ordre public

	2000	2015	2016	2017	2018	2019	2020	2021	2022	2023	2024	2025
Troubles							2	2				1
Total							2	2				1



Agissements suspects

	2000	2015	2016	2017	2018	2019	2020	2021	2022	2023	2024	2025
		1					2		1	1		
Total		1					2		1	1		

Objets trouvés

	2000	2015	2016	2017	2018	2019	2020	2021	2022	2023	2024	2025
							1					
Total							1					

Objets perdus

	2000	2015	2016	2017	2018	2019	2020	2021	2022	2023	2024	2025
	1	17	15	23	26	25	21	15	12	17	22	12
Total	1	17	15	23	26	25	21	15	12	17	22	12

Autres non-infractions

	2000	2015	2016	2017	2018	2019	2020	2021	2022	2023	2024	2025
Non-respect des conditions							2	3	1	1	1	
Procès-verbal d'information		1	2	3	1	4	1	4	2	1	1	1
Notification			1							2		
Fonction de contrôle armes								2		4	1	2
Total		1	3	3	1	4	3	9	3	8	3	3