

# ***STATISTIQUES POLICIERES DE CRIMINALITE***

---

*LIEU DE PERPETRATION: COMMUNE*

**Chiny**

***2000 - 1er Semestre 2025***

*Police fédérale - DGRIDRIIBIPOL*

# ***STATISTIQUES POLICIERES DE CRIMINALITE***

---

***LIEU DE PERPETRATION: COMMUNE***

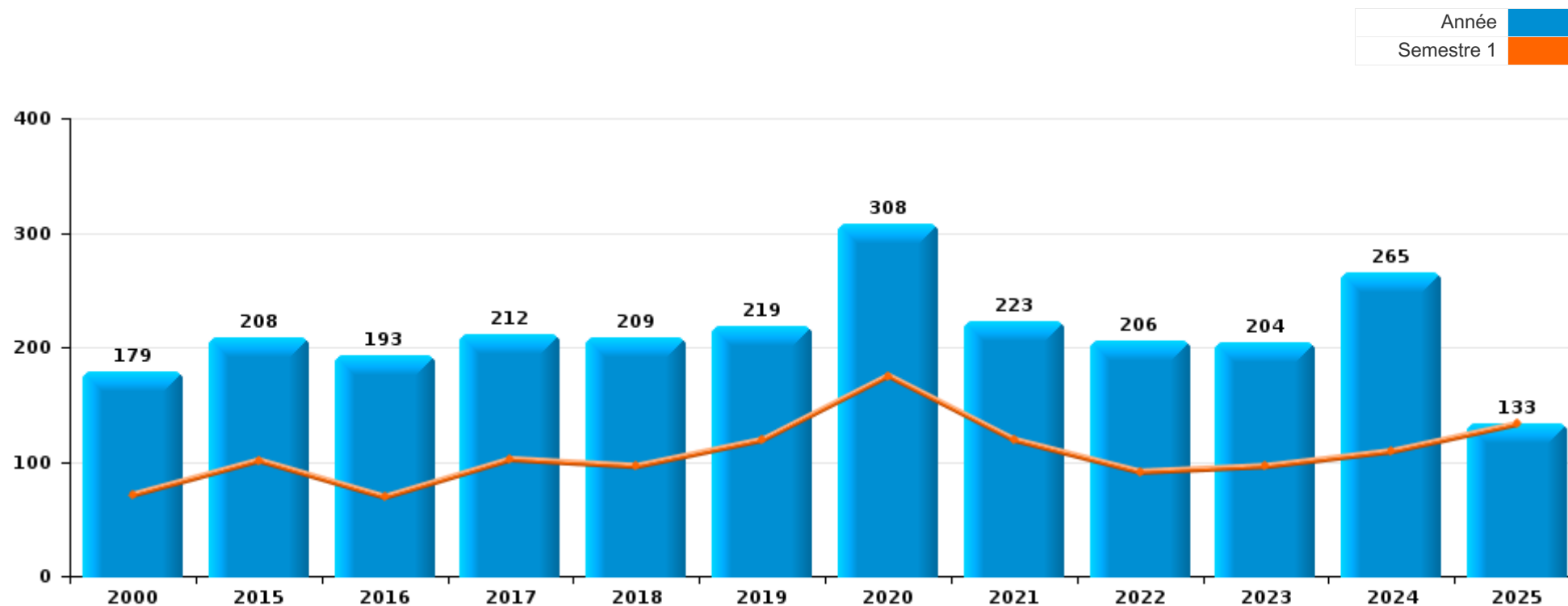
**Chiny**

***PARTIE I : INFRACTIONS JUDICIAIRES***



Chiny

	2000	2015	2016	2017	2018	2019	2020	2021	2022	2023	2024	2025
Nombre total des délits	179	208	193	212	209	219	308	223	206	204	265	133



FPF/DGR/DRI/BIPOL - Statistiques policières de criminalité (date de clôture: 31/10/2025)  
 Les données pour les années 2001 jusqu'à 2014 ne sont plus publiées mais restent disponibles sur demande auprès du service BIPOL.  
 Les données pour 2025 ne concernent que le 1er semestre.



Chiny

	2000	2015	2016	2017	2018	2019	2020	2021	2022	2023	2024	2025
Vol et extorsion	61	61	62	53	62	47	42	30	38	36	36	18
Infr. contre l'intégrité physique	24	32	21	36	18	29	32	31	36	27	27	13
Dégradation de la propriété	21	39	26	18	30	26	29	25	23	21	33	9
Fraude	9	13	19	11	19	15	21	25	31	22	37	19
Infr. contre autres valeurs morales et sentiments	4	21	15	18	19	24	23	13	19	20	25	13
Drogues	21	13	10	12	9	10	22	12	4	8	7	7
Criminalité informatique		6	2	7	7	3	11	10	11	23	35	16
Infr. contre la sécurité publique	9	7	11	11	11	14	15	9	8	10	14	6
Santé publique							74	18				1
Infr. contre les moeurs	2	5	3	4	3	7	7	22	5	8	8	1
Armes et explosifs	2	5	4	8	4	9	7	4	2	3	9	3
Infr. contre la foi publique	9	1		8	4	3	4	3	3	2	12	9
Protection de la jeunesse	1		2	8	6	4	5	6	4	5	6	5
Infr. contre l'autorité publique		2	2	8	5	5	2	3	2	5	4	2
Environnement	3		2	2	5	3	3	4	2		5	4
Infr. contre la famille	7	1	3	2		3	3	5	1	1	2	1
Infr. relative au statut juridique de l'enfant	1	2	3	2		10	2		4	2	1	
Code pénal social			1		2	2	2	1	3	1	2	1
Protection de la personne	1		3	1	1	2	1			2		2
Législation sur les étrangers			1			1	2	1	3	1		2
Travail	1							1	1	3	1	1
Ivresse et alcool			1	2	3		1					
Autres lois spéciales			1		1				2			1
Infr. contre la liberté individuelle				1		1			2	1		
Protection des revenus publics			1			1				1		
Contravention Code pénal	2											
Registre de population										2		
Exercice illégal de l'autorité publique									1			
Sécurité privée	1											
Traite des êtres humains									1			
<b>Sous-total</b>	<b>179</b>	<b>208</b>	<b>193</b>	<b>212</b>	<b>209</b>	<b>219</b>	<b>308</b>	<b>223</b>	<b>206</b>	<b>204</b>	<b>265</b>	<b>133</b>
<b>Contravention règlement policier local</b>		2	1	3	10	3	3	5	17	9	10	3
<b>Sous-total</b>		<b>2</b>	<b>1</b>	<b>3</b>	<b>10</b>	<b>3</b>	<b>3</b>	<b>5</b>	<b>17</b>	<b>9</b>	<b>10</b>	<b>3</b>
<b>Total</b>	<b>179</b>	<b>210</b>	<b>194</b>	<b>215</b>	<b>219</b>	<b>222</b>	<b>311</b>	<b>228</b>	<b>223</b>	<b>213</b>	<b>275</b>	<b>136</b>

FPF/DGR/DRI/BIPOL - Statistiques policières de criminalité (date de clôture: 31/10/2025)

Les données pour les années 2001 jusqu'à 2014 ne sont plus publiées mais restent disponibles sur demande auprès du service BIPOL.

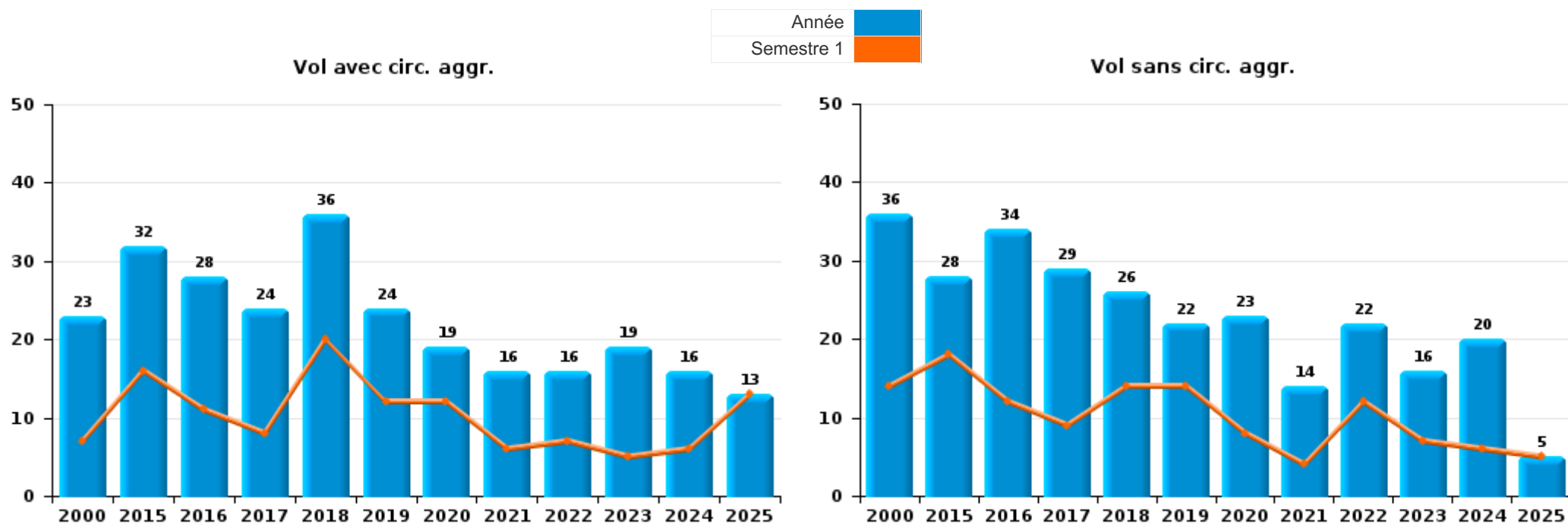
Les données pour 2025 ne concernent que le 1er semestre.



I.1. Catégorie des infractions : Vol et extorsion (top 5 des infractions au niveau national 2024)

Chiny

	2000	2015	2016	2017	2018	2019	2020	2021	2022	2023	2024	2025
Vol sans circ. aggr.	36	28	34	29	26	22	23	14	22	16	20	5
Vol avec circ. aggr.	23	32	28	24	36	24	19	16	16	19	16	13
Extorsion		1				1				1		
Vol non spécifié	2											
<b>Total</b>	<b>61</b>	<b>61</b>	<b>62</b>	<b>53</b>	<b>62</b>	<b>47</b>	<b>42</b>	<b>30</b>	<b>38</b>	<b>36</b>	<b>36</b>	<b>18</b>



FPF/DGR/DRI/BIPOL - Statistiques policières de criminalité (date de clôture: 31/10/2025)  
 Les données pour les années 2001 jusqu'à 2014 ne sont plus publiées mais restent disponibles sur demande auprès du service BIPOL.  
 Les données pour 2025 ne concernent que le 1er semestre.



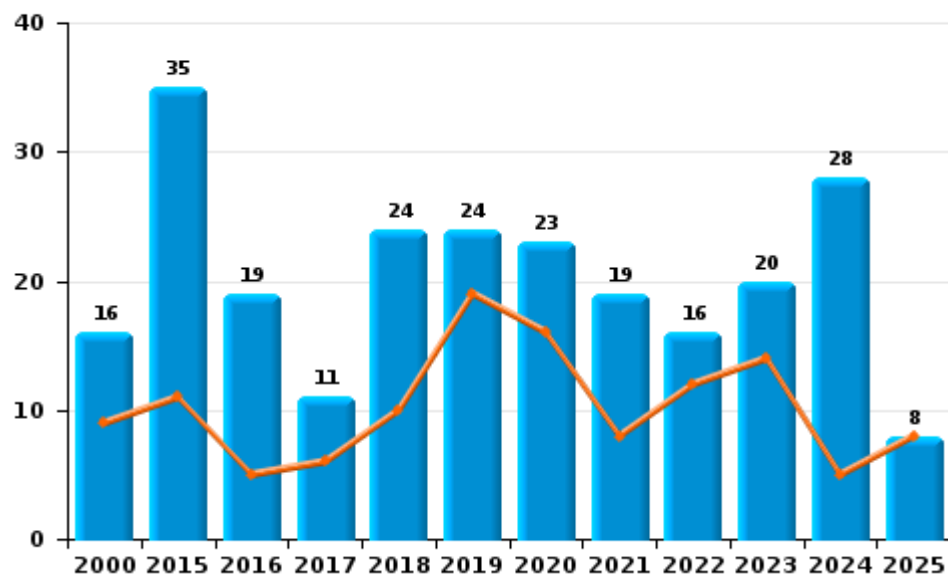
I.2. Catégorie des infractions : Dégradation de la propriété (top 5 des infractions au niveau national 2024)

Chiny

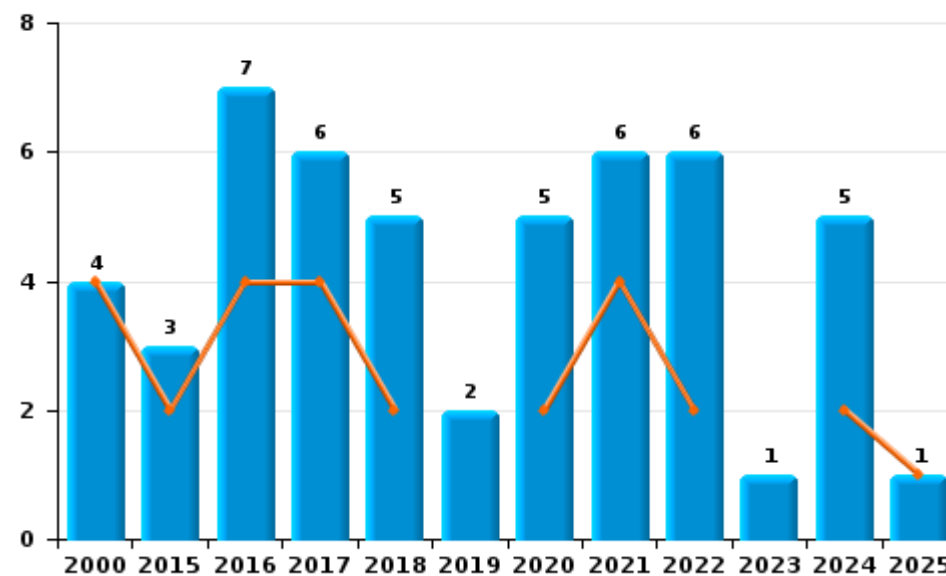
	2000	2015	2016	2017	2018	2019	2020	2021	2022	2023	2024	2025
Vandalisme	16	35	19	11	24	24	23	19	16	20	28	8
Incendie involontaire	4	3	6	2	4	1	2	5	4	1	2	1
Incendie volontaire			1	4	1	1	3	1	2		3	
Destruction, dénaturation, dégradation	1	1		1	1		1		1			
<b>Total</b>	<b>21</b>	<b>39</b>	<b>26</b>	<b>18</b>	<b>30</b>	<b>26</b>	<b>29</b>	<b>25</b>	<b>23</b>	<b>21</b>	<b>33</b>	<b>9</b>

Année ■  
Semestre 1 ■

Vandalisme



Incendie

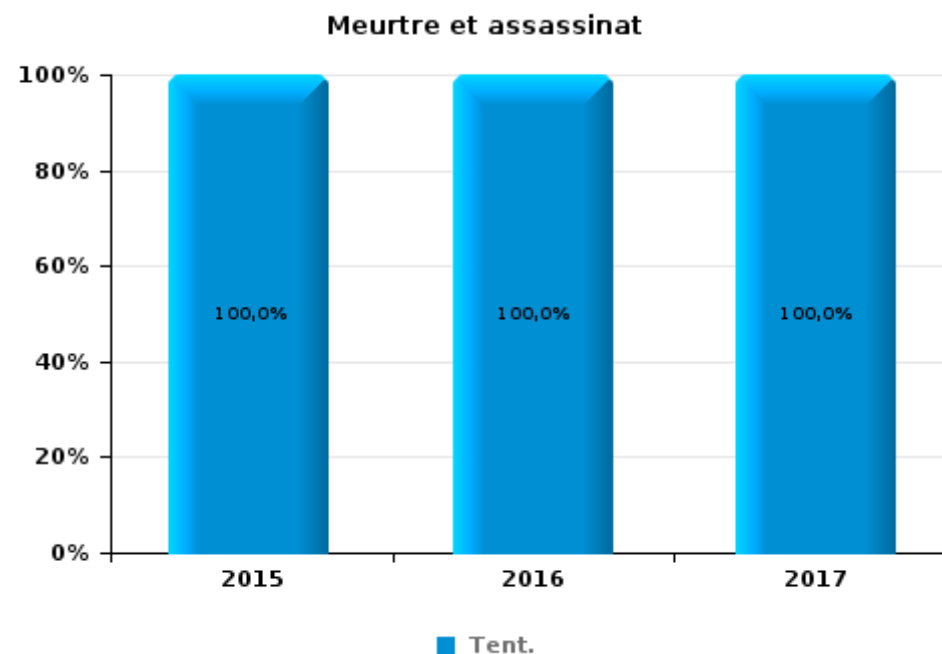
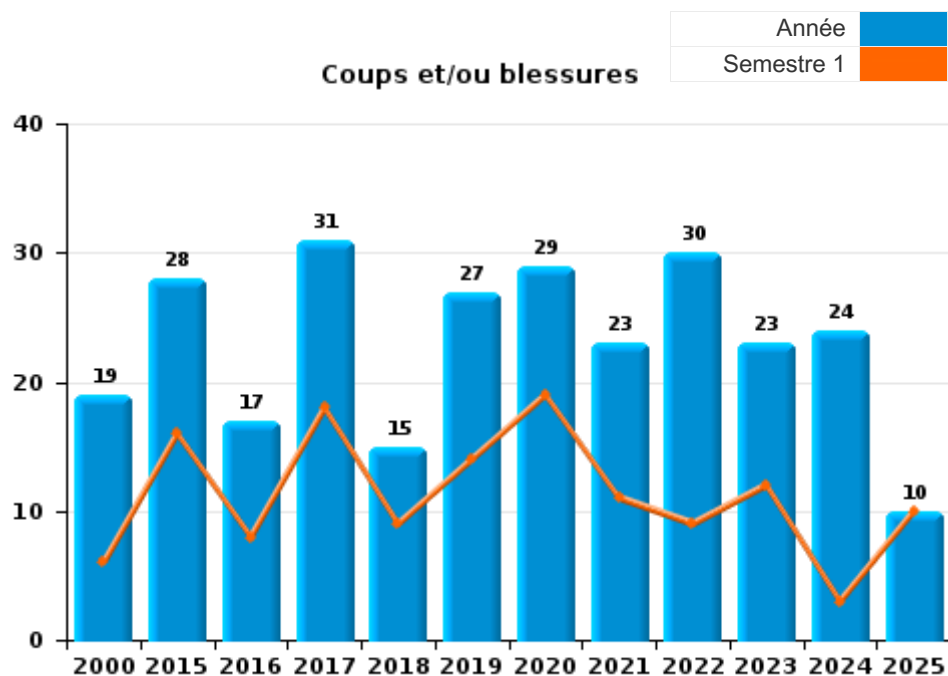




I.3. Catégorie des infractions : Infr. contre l'intégrité physique (top 5 des infractions au niveau national 2024)

Chiny

	2000	2015	2016	2017	2018	2019	2020	2021	2022	2023	2024	2025
Coups et/ou blessures	19	28	17	31	15	27	29	23	30	23	24	10
Autres	5	3	3	4	3	2	3	8	6	4	3	3
Meurtre et assassinat		1	1	1								
<b>Total</b>	<b>24</b>	<b>32</b>	<b>21</b>	<b>36</b>	<b>18</b>	<b>29</b>	<b>32</b>	<b>31</b>	<b>36</b>	<b>27</b>	<b>27</b>	<b>13</b>



FPF/DGR/DRI/BIPOL - Statistiques policières de criminalité (date de clôture: 31/10/2025)  
 Les données pour les années 2001 jusqu'à 2014 ne sont plus publiées mais restent disponibles sur demande auprès du service BIPOL.  
 Les données pour 2025 ne concernent que le 1er semestre.



I.4. Catégorie des infractions : Drogues (top 5 des infractions au niveau national 2024)

Chiny

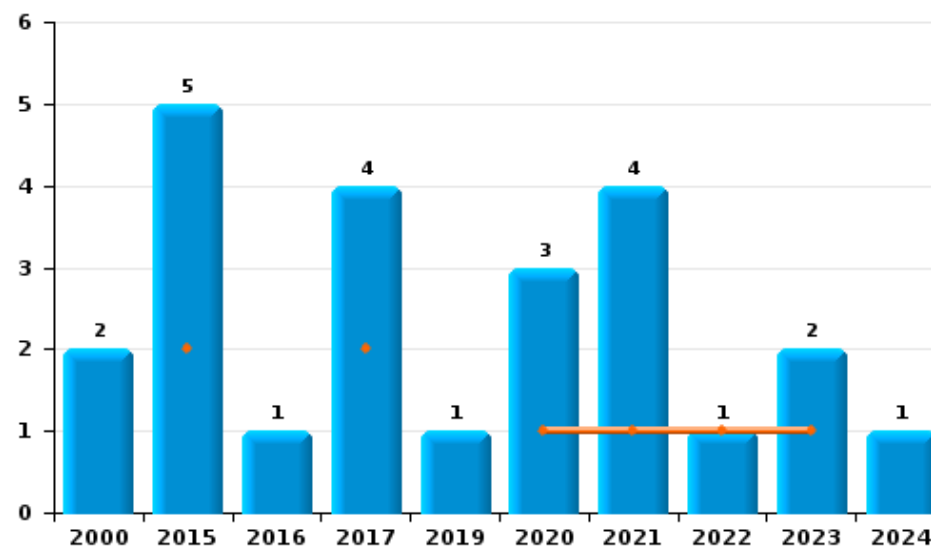
	2000	2015	2016	2017	2018	2019	2020	2021	2022	2023	2024	2025
Détention	5	4	9	7	7	9	13	7	3	5	6	7
Commerce	2	5	1	4		1	3	4	1	2	1	
Usage	11	2		1	2							
Importation et exportation	3						5					
Fabrication							1	1		1		
Autres		2										
<b>Total</b>	<b>21</b>	<b>13</b>	<b>10</b>	<b>12</b>	<b>9</b>	<b>10</b>	<b>22</b>	<b>12</b>	<b>4</b>	<b>8</b>	<b>7</b>	<b>7</b>



Détention



Commerce



FPF/DGR/DRI/BIPOL - Statistiques policières de criminalité (date de clôture: 31/10/2025)  
 Les données pour les années 2001 jusqu'à 2014 ne sont plus publiées mais restent disponibles sur demande auprès du service BIPOL.  
 Les données pour 2025 ne concernent que le 1er semestre.



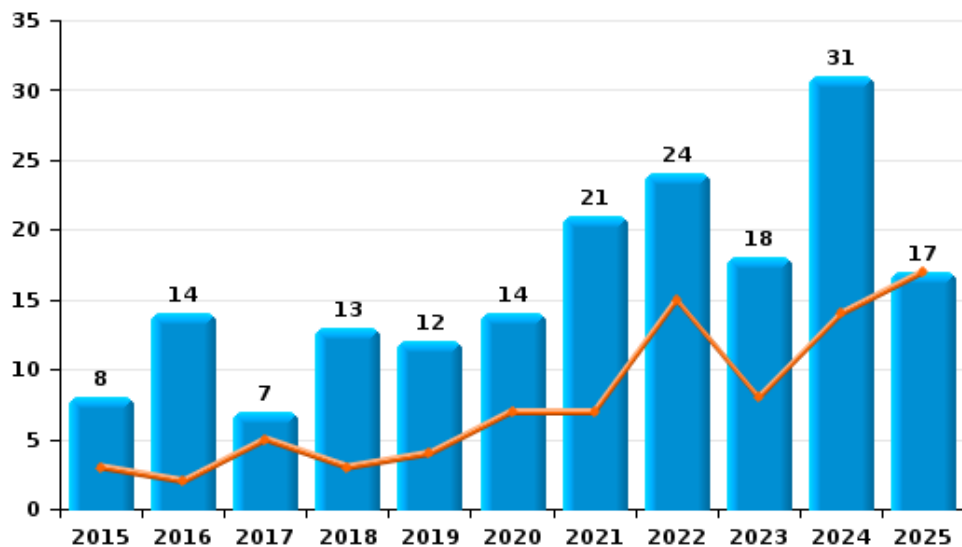
I.5. Catégorie des infractions : Fraude (top 5 des infractions au niveau national 2024)

Chiny

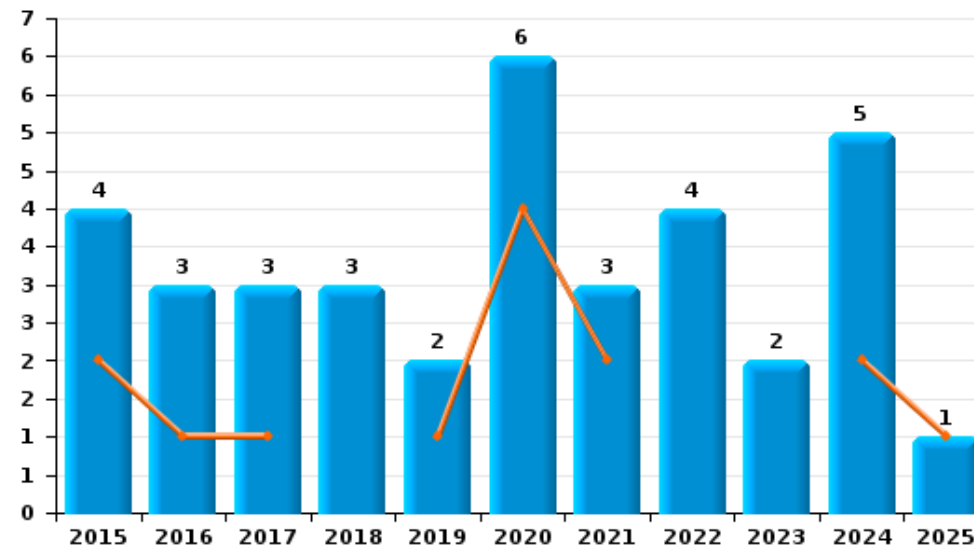
	2000	2015	2016	2017	2018	2019	2020	2021	2022	2023	2024	2025
Escroquerie		8	14	7	13	12	14	21	24	18	31	17
Abus de confiance et infr. apparentées		4	3	3	3	2	6	3	4	2	5	1
Fraudes: Autres	4	1	2	1	1				1	1		1
Recel	3						1	1	1			
Détournement et destruction frauduleuse	2				1	1				1		
Grivèlerie									1		1	
Infr. liées à l'insolvabilité					1							
<b>Total</b>	<b>9</b>	<b>13</b>	<b>19</b>	<b>11</b>	<b>19</b>	<b>15</b>	<b>21</b>	<b>25</b>	<b>31</b>	<b>22</b>	<b>37</b>	<b>19</b>



Escroquerie



Abus de confiance et infr. apparentées



FPF/DGR/DRI/BIPOL - Statistiques policières de criminalité (date de clôture: 31/10/2025)

Les données pour les années 2001 jusqu'à 2014 ne sont plus publiées mais restent disponibles sur demande auprès du service BIPOL.  
Les données pour 2025 ne concernent que le 1er semestre.

# ***STATISTIQUES POLICIERES DE CRIMINALITE***

---

***LIEU DE PERPETRATION: COMMUNE***

**Chiny**

***PARTIE II : FIGURES CRIMINELLES / PHENOMENES***



Chiny

FC Vol moyen de transport

	2000	2015	2016	2017	2018	2019	2020	2021	2022	2023	2024	2025
Vol de voiture	3	1		4	3	3	3		4	4	5	2
Vol dans les garages				1								
Vol de vélomoteur				1		1						
Vol de vélo			3		2	2	2	2			1	

FC Cambriolage

	2000	2015	2016	2017	2018	2019	2020	2021	2022	2023	2024	2025
Cambriolage dans habitation	4	15	4	9	24	6	10	6	10	11	6	7
Cambriolage ds entreprise ou commerce	6	6		5	1	3	2	3		1	3	
Cambriolage ds service public ou bâtiment administ	1	2	11	4	7	6						
Cambriolage dans bâtiment (total)	11	23	15	18	32	15	12	9	10	12	9	7

FC Vol autre

	2000	2015	2016	2017	2018	2019	2020	2021	2022	2023	2024	2025
Vol à main armée			2			1						
Vol avec violence sans arme		2	1					1		1	1	
Vol dans ou sur un véhicule	11	5	7	6	4	4	3	8	4	3	1	4
Vol d'armes et explosifs		1						1				
Vol à l'arraché					1							
Vol à la tire	1				2				1			
Vol à l'étalage	2			2					1	2	2	
Vol par ruse	1		1	1		1					1	
Vol de métaux	1	2	2	2		3	1				1	
Vol sur les chantiers	4	1				2						
Vol d'animaux	2		1		2							



**Criminalité ICT**

	2000	2015	2016	2017	2018	2019	2020	2021	2022	2023	2024	2025
Fraude de cartes de paiements							1					
Phishing				3				1	1	2	3	2
Ransomware				1								

**FC Autre**

	2000	2015	2016	2017	2018	2019	2020	2021	2022	2023	2024	2025
Violence contre les métiers d'intérêt général		1				1			3	2	1	
Graffiti		1	2		1			1	3		2	1
Dégradation de voiture	1	22	9	5	15	6	8	7	6	6	9	2
Rixe au couteau					1		1					

**PH Violence intrafamiliale (VIF)**

	2000	2015	2016	2017	2018	2019	2020	2021	2022	2023	2024	2025
VIF: physique, dans le couple	2	10	7	12	5	9	12	9	7	7	7	3
VIF: physique, envers des descendants				4	1	3	3	3	3	2	4	1
VIF: physique, envers d'autres membres	6	2	1	4		2	3	3	3	2	2	1
VIF: sexuelle, dans le couple						3	1			1		
VIF: sexuelle, envers des descendants				2								
VIF: psychique, dans le couple	2	5	4	4	1	13	5	2	6	7	11	1
VIF: psychique, envers des descendants				1	2	1						
VIF: psychique, envers d'autres membres		1				1	1			1	2	1
VIF: économique, dans le couple		1	1			1	2			1	1	
VIF: économique, envers d'autres membres	7		2	1		1	4	4			1	1



PH Drogues

	2000	2015	2016	2017	2018	2019	2020	2021	2022	2023	2024	2025
Vente de cocaïne		1						1				
Vente de drogues synthétiques		2										
Production de cannabis (culture)										1		
Vente-traffic d héroïne								1				

PH Trafic d'armes

	2000	2015	2016	2017	2018	2019	2020	2021	2022	2023	2024	2025
Commerce et production d'arme à feu et mun.		1										

PH Traite des êtres humains

	2000	2015	2016	2017	2018	2019	2020	2021	2022	2023	2024	2025
TEH - exploitation économique									1			
TEH - exploitation sexuelle								1				

PH Violence dans l'espace public

	2000	2015	2016	2017	2018	2019	2020	2021	2022	2023	2024	2025
Violence physique (voie publique)	6	8	4	6	4	8	7	5	10	8	6	2
Violence physique (autre endroit public)	1						1					
Violence physique (endroit accessible au public)	3	3	1	5	1	2	3	2	5	2	3	1
Violence sexuelle (voie publique)		2	1	1		1		1				
Violence sexuelle (autre endroit public)						1		2		1		
Violence sexuelle (endroit accessible au public)			1				1	1				
Violence psychique (transport public)				1								
Violence psychique (voie publique)	5	6	6	8	4	7	8	8	5	11	4	3
Violence psychique (autre endroit public)	1											
Violence psychique (endroit accessible au public)	3	2	4	4	1	3	6		2	2	2	2
Vol à main armée (endroit accessible au public)			1									
Vol avec violence sans arme (voie publique)			1								1	
Vol avec violence sans arme (endr. acces. au pub.)		1										



PH Autre

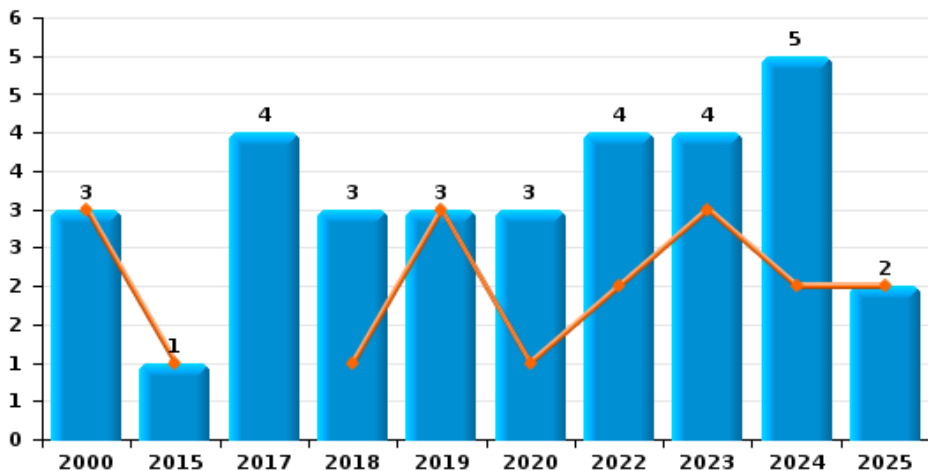
	2000	2015	2016	2017	2018	2019	2020	2021	2022	2023	2024	2025
Faux policiers											1	
Terrorisme, extrémisme et radicalisme											1	
Cyberharcèlement										7	10	6
Fraude à l'identité	1	1		4	5	2	3		2	1	6	2



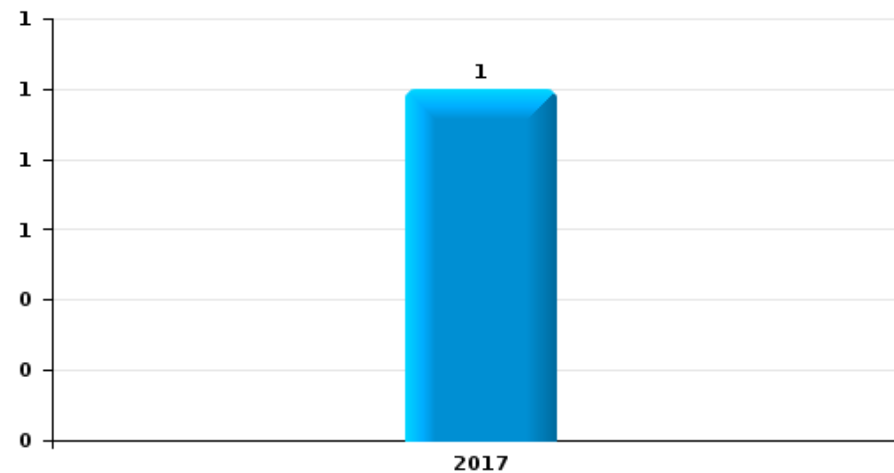
**Chiny**

Année	<span style="color: blue;">■</span>
Semestre 1	<span style="color: orange;">■</span>

**Vol de voiture**



**Vol dans les garages**

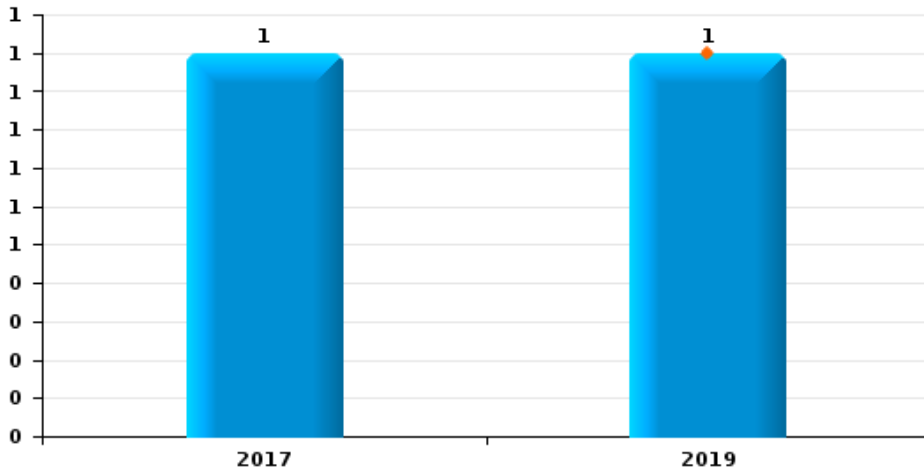




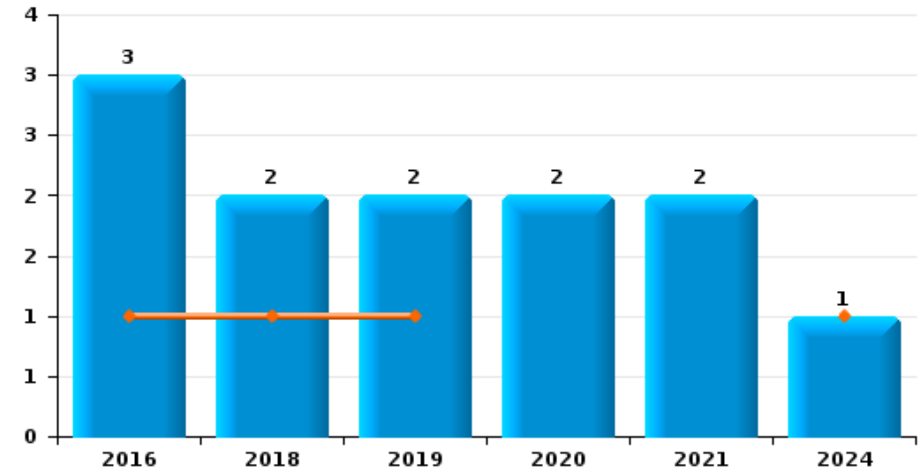
**Chiny**

Année	<span style="color: blue;">■</span>
Semestre 1	<span style="color: orange;">■</span>

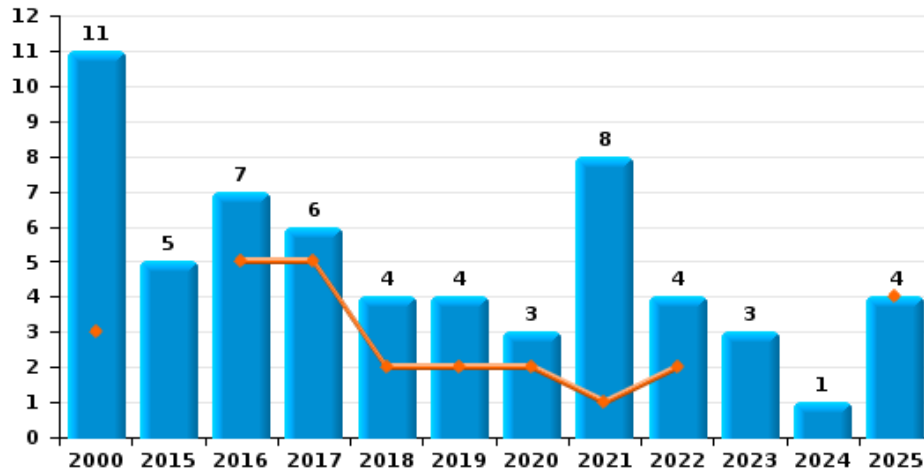
**Vol de vélomoteur**



**Vol de vélo**



**Vol dans ou sur un véhicule**

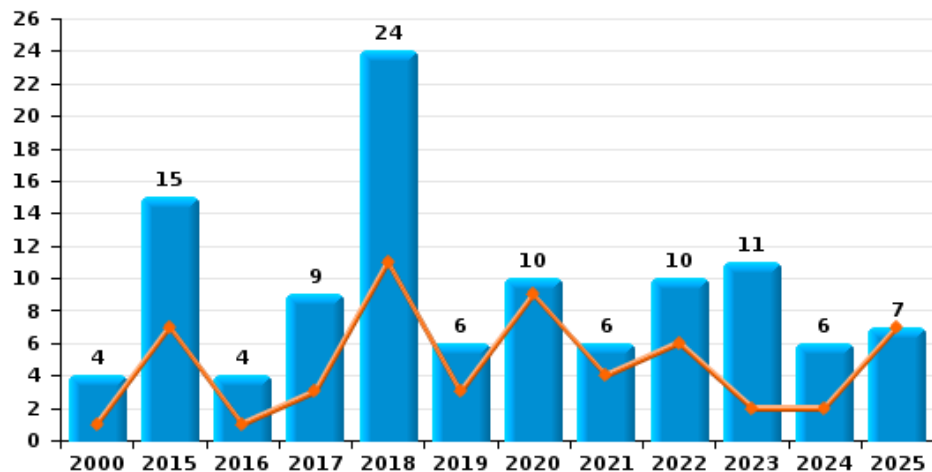




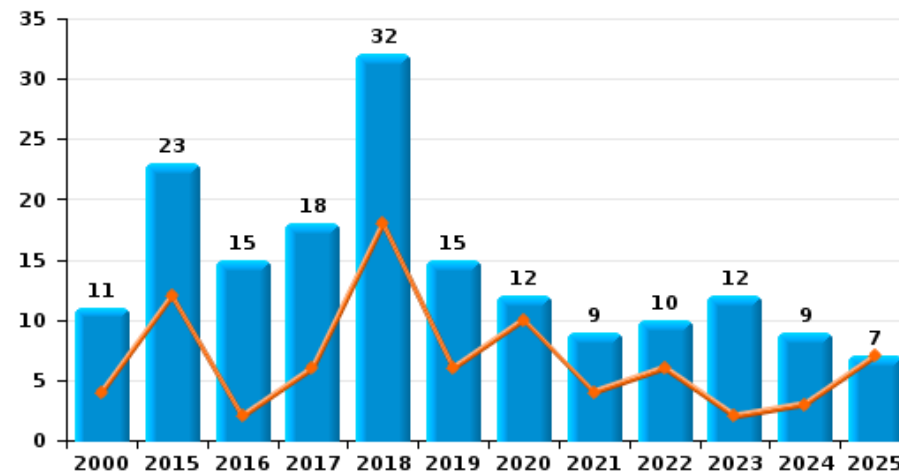
**Chiny**

Année ■  
Semestre 1 ■

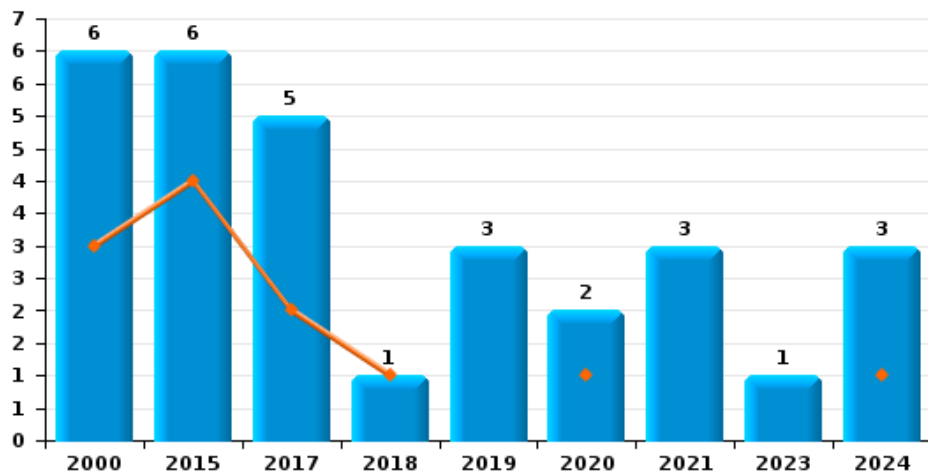
**Cambriolage dans habitation**



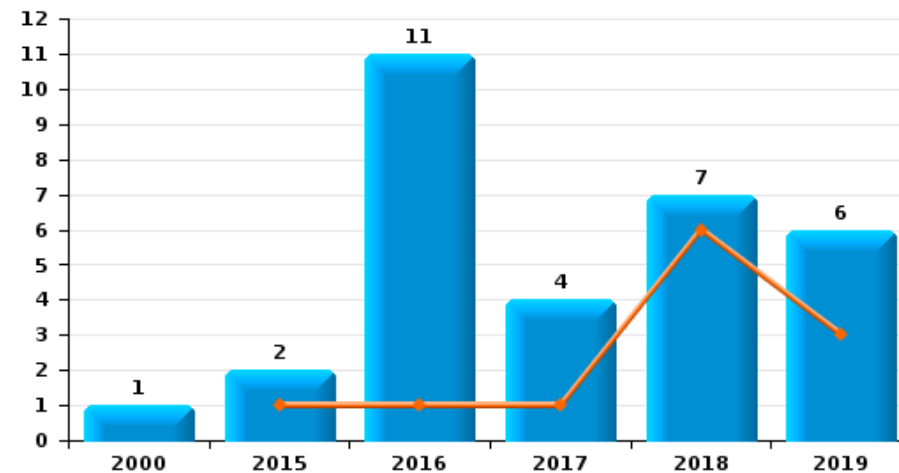
**Cambriolage dans bâtiment (total)**



**Cambriolage ds entreprise ou commerce**



**Cambriolage ds service public ou bâtiment administratif**

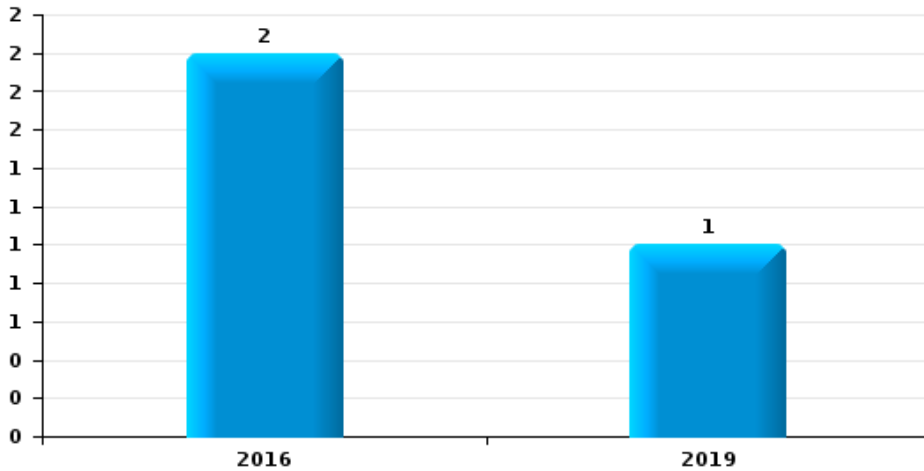




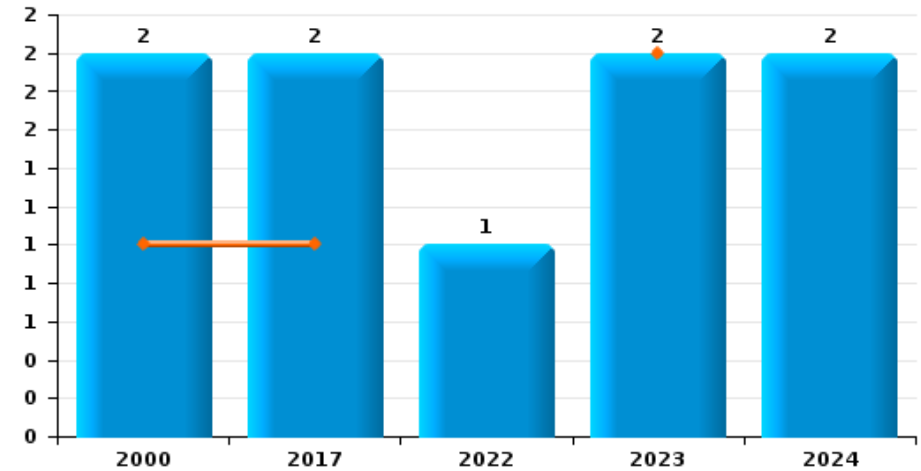
**Chiny**

Année	<span style="color: blue;">■</span>
Semestre 1	<span style="color: orange;">■</span>

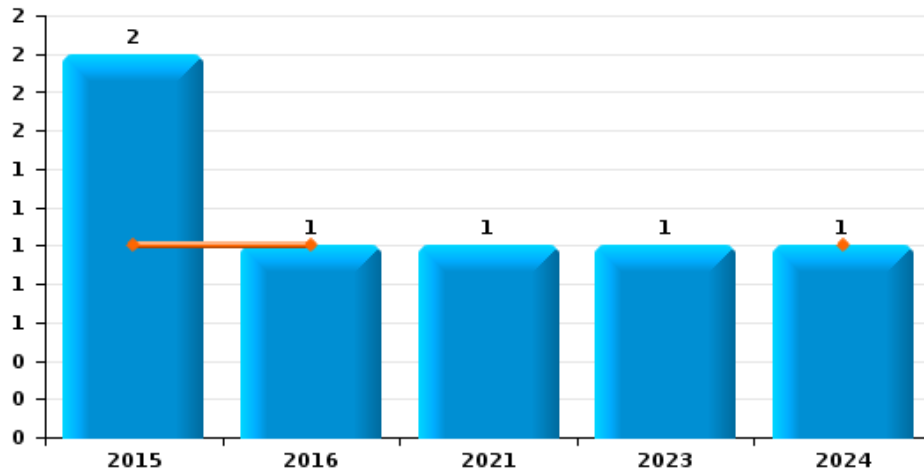
**Vol à main armée**



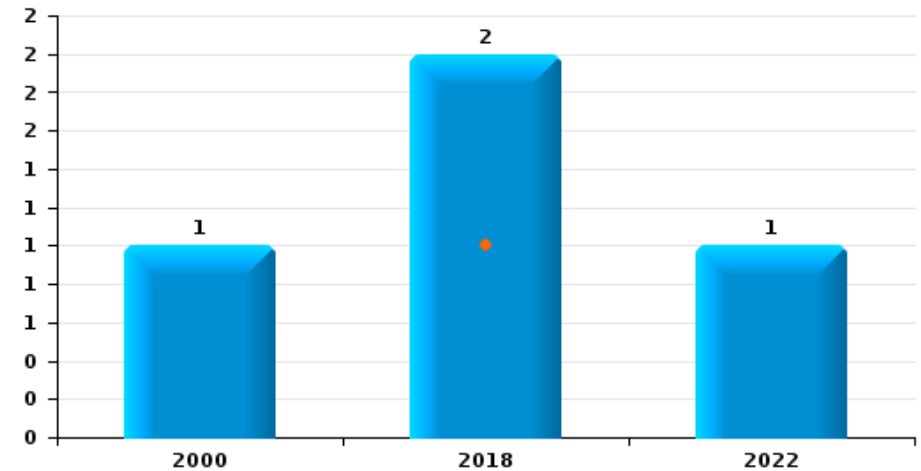
**Vol à l'étalage**



**Vol avec violence sans arme**



**Vol à la tire**

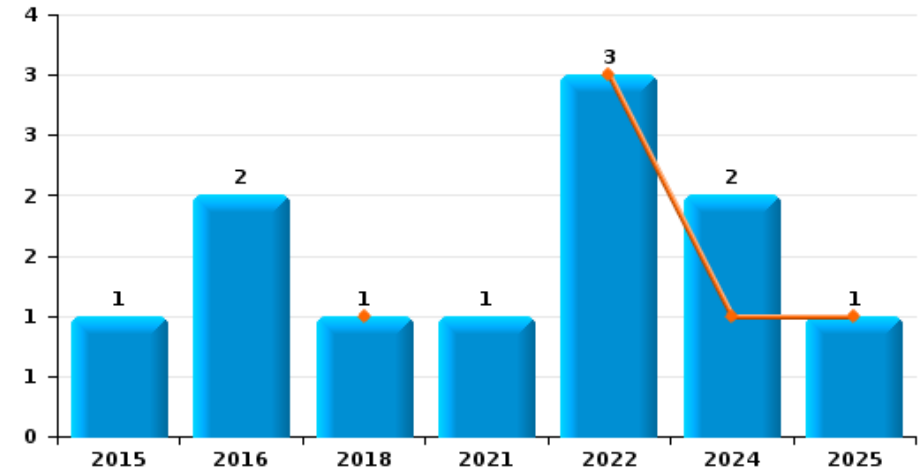




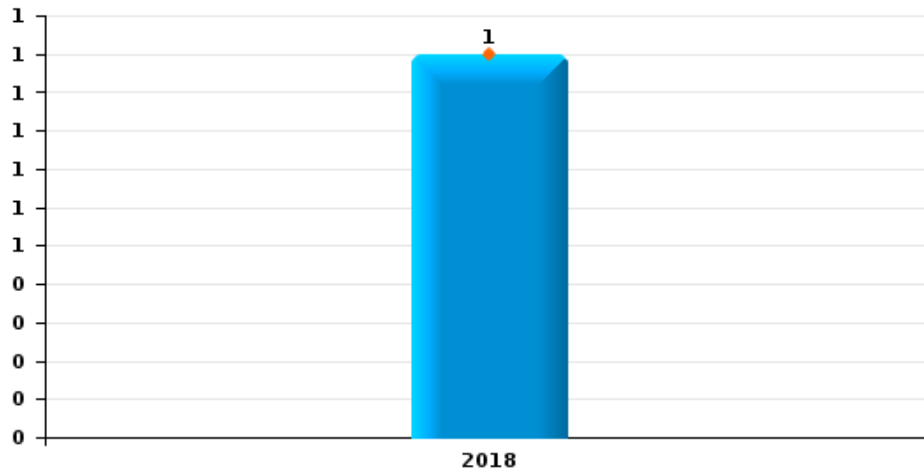
Chiny

Année	<span style="color: blue;">■</span>
Semestre 1	<span style="color: orange;">■</span>

Graffiti



Vol à l'arraché



Dégradation de voiture





**Chiny**

**FC Vol moyen de transport**

		2000	2015	2016	2017	2018	2019	2020	2021	2022	2023	2024	2025
<b>Vol de voiture</b>	Trim 1		1				2			2	1	1	2
	Trim 2	3				1	1	1			2	1	
	Trim 3				3			2		1	1		
	Trim 4				1	2				1		3	
<b>Total</b>		<b>3</b>	<b>1</b>		<b>4</b>	<b>3</b>	<b>3</b>	<b>3</b>		<b>4</b>	<b>4</b>	<b>5</b>	<b>2</b>
<b>Vol dans les garages</b>	Trim 4				1								
<b>Total</b>					<b>1</b>								
<b>Vol de vélomoteur</b>	Trim 2						1						
	Trim 4				1								
<b>Total</b>					<b>1</b>		<b>1</b>						
<b>Vol de vélo</b>	Trim 1						1						
	Trim 2			1		1						1	
	Trim 3			1		1		1	2				
	Trim 4			1			1	1					
<b>Total</b>				<b>3</b>		<b>2</b>	<b>2</b>	<b>2</b>	<b>2</b>			<b>1</b>	



FC Cambriolage

		2000	2015	2016	2017	2018	2019	2020	2021	2022	2023	2024	2025
Cambriolage dans habitation	Trim 1	1	1	1	2	10	1	7	1	3		1	6
	Trim 2		6		1	1	2	2	3	3	2	1	1
	Trim 3	1	7		3	9	2		2		4	2	
	Trim 4	2	1	3	3	4	1	1		4	5	2	
	<b>Total</b>	<b>4</b>	<b>15</b>	<b>4</b>	<b>9</b>	<b>24</b>	<b>6</b>	<b>10</b>	<b>6</b>	<b>10</b>	<b>11</b>	<b>6</b>	<b>7</b>
Cambriolage ds entreprise ou commerce	Trim 1	1	4		2	1							
	Trim 2	2						1				1	
	Trim 3	2	1		2		3	1	3			1	
	Trim 4	1	1		1						1	1	
	<b>Total</b>	<b>6</b>	<b>6</b>		<b>5</b>	<b>1</b>	<b>3</b>	<b>2</b>	<b>3</b>			<b>1</b>	<b>3</b>
Cambriolage ds service public ou bâtiment administ	Trim 1			1	1	5	3						
	Trim 2		1			1							
	Trim 3		1	1	1		2						
	Trim 4	1		9	2	1	1						
	<b>Total</b>	<b>1</b>	<b>2</b>	<b>11</b>	<b>4</b>	<b>7</b>	<b>6</b>						
Cambriolage dans bâtiment (total)	Trim 1	2	5	2	5	16	4	7	1	3		1	6
	Trim 2	2	7		1	2	2	3	3	3	2	2	1
	Trim 3	3	9	1	6	9	7	1	5		4	3	
	Trim 4	4	2	12	6	5	2	1		4	6	3	
	<b>Total</b>	<b>11</b>	<b>23</b>	<b>15</b>	<b>18</b>	<b>32</b>	<b>15</b>	<b>12</b>	<b>9</b>	<b>10</b>	<b>12</b>	<b>9</b>	<b>7</b>



FC Vol autre

		2000	2015	2016	2017	2018	2019	2020	2021	2022	2023	2024	2025
Vol à main armée	Trim 3						1						
	Trim 4			2									
	<b>Total</b>			<b>2</b>			<b>1</b>						
Vol avec violence sans arme	Trim 1			1								1	
	Trim 2		1										
	Trim 3								1				
	Trim 4		1								1		
<b>Total</b>		<b>2</b>	<b>1</b>					<b>1</b>		<b>1</b>	<b>1</b>		
Vol dans ou sur un véhicule	Trim 1	1		2	2	1		1		1			
	Trim 2	2		3	3	1	2	1	1	1			4
	Trim 3	4	3	2		2	1		3	1	2		
	Trim 4	4	2		1		1	1	4	1	1	1	
<b>Total</b>	<b>11</b>	<b>5</b>	<b>7</b>	<b>6</b>	<b>4</b>	<b>4</b>	<b>3</b>	<b>8</b>	<b>4</b>	<b>3</b>	<b>1</b>	<b>4</b>	
Vol d'armes et explosifs	Trim 3		1						1				
<b>Total</b>		<b>1</b>						<b>1</b>					
Vol à l'arraché	Trim 1				1								
<b>Total</b>					<b>1</b>								
Vol à la tire	Trim 1				1								
	Trim 4	1			1					1			
<b>Total</b>	<b>1</b>				<b>2</b>				<b>1</b>				
Vol à l'étalage	Trim 1				1								
	Trim 2	1									2		
	Trim 3											2	
	Trim 4	1			1					1			
<b>Total</b>	<b>2</b>			<b>2</b>					<b>1</b>	<b>2</b>	<b>2</b>		



FC Vol autre

		2000	2015	2016	2017	2018	2019	2020	2021	2022	2023	2024	2025
Vol par ruse	Trim 1				1								
	Trim 2						1						
	Trim 3	1											
	Trim 4			1								1	
<b>Total</b>		<b>1</b>		<b>1</b>	<b>1</b>		<b>1</b>					<b>1</b>	
Vol de métaux	Trim 1	1	1				2	1					
	Trim 2		1										
	Trim 3				1		1					1	
	Trim 4			2	1								
<b>Total</b>		<b>1</b>	<b>2</b>	<b>2</b>	<b>2</b>		<b>3</b>	<b>1</b>				<b>1</b>	
Vol sur les chantiers	Trim 1	2											
	Trim 3	1	1				1						
	Trim 4	1					1						
<b>Total</b>		<b>4</b>	<b>1</b>				<b>2</b>						
Vol d'animaux	Trim 1			1									
	Trim 2	1				1							
	Trim 3					1							
	Trim 4	1											
<b>Total</b>		<b>2</b>		<b>1</b>		<b>2</b>							



Criminalité ICT

		2000	2015	2016	2017	2018	2019	2020	2021	2022	2023	2024	2025
Fraude de cartes de paiements	Trim 2							1					
	Total							1					
Phishing	Trim 1								1				1
	Trim 2				1							1	1
	Trim 3				2					1	2	2	
	Total				3				1	1	2	3	2
Ransomware	Trim 4				1								
	Total				1								



FC Autre

		2000	2015	2016	2017	2018	2019	2020	2021	2022	2023	2024	2025
Violence contre les métiers d'intérêt général	Trim 1										1		
	Trim 2									2			
	Trim 3						1				1	1	
	Trim 4		1							1			
<b>Total</b>			<b>1</b>				<b>1</b>			<b>3</b>	<b>2</b>	<b>1</b>	
Graffiti	Trim 1					1				1			
	Trim 2									2		1	1
	Trim 3			2					1			1	
	Trim 4		1										
<b>Total</b>			<b>1</b>	<b>2</b>		<b>1</b>			<b>1</b>	<b>3</b>		<b>2</b>	<b>1</b>
Dégradation de voiture	Trim 1		3	1	1		3	1		2	1	1	1
	Trim 2		2	2	1	5	3	5	2	2	3	1	1
	Trim 3		5	4	2	5		2	1	1	1	1	
	Trim 4	1	12	2	1	5			4	1	1	6	
<b>Total</b>		<b>1</b>	<b>22</b>	<b>9</b>	<b>5</b>	<b>15</b>	<b>6</b>	<b>8</b>	<b>7</b>	<b>6</b>	<b>6</b>	<b>9</b>	<b>2</b>
Rixe au couteau	Trim 2					1		1					
<b>Total</b>						<b>1</b>		<b>1</b>					



PH Violence intrafamiliale (VIF)

		2000	2015	2016	2017	2018	2019	2020	2021	2022	2023	2024	2025
VIF: physique, dans le couple	Trim 1		2	1	4	1	1	5	2	1	1		1
	Trim 2		5	2	2	1	3	5	2	2	3		2
	Trim 3	1	3	2	1	1	3	1	4	3	2	3	
	Trim 4	1		2	5	2	2	1	1	1	1	4	
	<b>Total</b>	<b>2</b>	<b>10</b>	<b>7</b>	<b>12</b>	<b>5</b>	<b>9</b>	<b>12</b>	<b>9</b>	<b>7</b>	<b>7</b>	<b>7</b>	<b>3</b>
VIF: physique, envers des descendants	Trim 1				3	1		1		1	1	1	1
	Trim 2						2		2				
	Trim 3						1	1		1		3	
	Trim 4			1				1	1	1	1		
	<b>Total</b>				<b>4</b>	<b>1</b>	<b>3</b>	<b>3</b>	<b>3</b>	<b>3</b>	<b>3</b>	<b>2</b>	<b>4</b>
VIF: physique, envers d'autres membres	Trim 1	1		2				1	1				1
	Trim 2	3				1	1	1	2		1	2	
	Trim 3	2	2	1			1			2	1		
	Trim 4			2				1		1			
	<b>Total</b>	<b>6</b>	<b>2</b>	<b>1</b>	<b>4</b>		<b>2</b>	<b>3</b>	<b>3</b>	<b>3</b>	<b>3</b>	<b>2</b>	<b>2</b>
VIF: sexuelle, dans le couple	Trim 1										1		
	Trim 2					3	1						
	<b>Total</b>					<b>3</b>	<b>1</b>				<b>1</b>		
VIF: sexuelle, envers des descendants	Trim 1			1									
	Trim 3			1									
	<b>Total</b>			<b>2</b>									
VIF: psychique, dans le couple	Trim 1	1	3		2	1	1	1	1	1	1	3	1
	Trim 2			1	2		6	1		1	2	4	
	Trim 3		1	2			4	3	1	1	1	3	
	Trim 4	1	1	1			2			3	3	1	
	<b>Total</b>	<b>2</b>	<b>5</b>	<b>4</b>	<b>4</b>	<b>1</b>	<b>13</b>	<b>5</b>	<b>2</b>	<b>6</b>	<b>7</b>	<b>11</b>	<b>1</b>



PH Violence intrafamiliale (VIF)

		2000	2015	2016	2017	2018	2019	2020	2021	2022	2023	2024	2025
VIF: psychique, envers des descendants	Trim 1				1								
	Trim 2					1	1						
	Trim 4					1							
	<b>Total</b>				<b>1</b>	<b>2</b>	<b>1</b>						
VIF: psychique, envers d'autres membres	Trim 1		1				1				1		
	Trim 2							1				1	1
	Trim 3											1	
	<b>Total</b>		<b>1</b>				<b>1</b>	<b>1</b>			<b>1</b>	<b>2</b>	<b>1</b>
VIF: économique, dans le couple	Trim 1		1					2			1		
	Trim 2						1						
	Trim 3			1									
	Trim 4											1	
<b>Total</b>		<b>1</b>	<b>1</b>			<b>1</b>	<b>2</b>			<b>1</b>	<b>1</b>		
VIF: économique, envers d'autres membres	Trim 1	3		1			1		1			1	1
	Trim 2	1			1			2					
	Trim 3	1						2	1				
	Trim 4	2		1					2				
<b>Total</b>	<b>7</b>		<b>2</b>	<b>1</b>		<b>1</b>	<b>4</b>	<b>4</b>			<b>1</b>	<b>1</b>	



PH Drogues

		2000	2015	2016	2017	2018	2019	2020	2021	2022	2023	2024	2025
Vente de cocaïne	Trim 2								1				
	Trim 3		1										
	Total		1						1				
Vente de drogues synthétiques	Trim 3		1										
	Trim 4		1										
	Total		2										
Production de cannabis (culture)	Trim 2										1		
	Total										1		
Vente-traffic d héroïne	Trim 3								1				
	Total								1				



PH Trafic d'armes

		2000	2015	2016	2017	2018	2019	2020	2021	2022	2023	2024	2025
Commerce et production d'arme à feu et mun.	Trim 3		1										
	Total		1										



PH Traite des êtres humains

		2000	2015	2016	2017	2018	2019	2020	2021	2022	2023	2024	2025
<b>TEH - exploitation économique</b>	<b>Trim 4</b>									1			
	<b>Total</b>									1			
<b>TEH - exploitation sexuelle</b>	<b>Trim 2</b>								1				
	<b>Total</b>								1				



PH Violence dans l'espace public

		2000	2015	2016	2017	2018	2019	2020	2021	2022	2023	2024	2025
Violence physique (voie publique)	Trim 1		1	2	1	1	1	1	1	1	1		
	Trim 2	2	3	2	3		3	2		1		1	2
	Trim 3	2	2		1	2	4	2	2	5	6	2	
	Trim 4	2	2		1	1		2	2	3	1	3	
	<b>Total</b>	<b>6</b>	<b>8</b>	<b>4</b>	<b>6</b>	<b>4</b>	<b>8</b>	<b>7</b>	<b>5</b>	<b>10</b>	<b>8</b>	<b>6</b>	<b>2</b>
Violence physique (autre endroit public)	Trim 1	1						1					
<b>Total</b>	<b>1</b>	<b>1</b>						<b>1</b>					
Violence physique (endroit accessible au public)	Trim 1	1						2			1	1	1
	Trim 2		1		3						1		
	Trim 3	2		1	1			1	2	4		1	
	Trim 4		2		1	1	2			1		1	
	<b>Total</b>	<b>3</b>	<b>3</b>	<b>1</b>	<b>5</b>	<b>1</b>	<b>2</b>	<b>3</b>	<b>2</b>	<b>5</b>	<b>2</b>	<b>3</b>	<b>1</b>
Violence sexuelle (voie publique)	Trim 1			1					1				
	Trim 2		2		1								
	Trim 3					1							
	<b>Total</b>		<b>2</b>	<b>1</b>	<b>1</b>	<b>1</b>	<b>1</b>	<b>1</b>	<b>1</b>				
Violence sexuelle (autre endroit public)	Trim 2					1		2		1			
<b>Total</b>					<b>1</b>	<b>1</b>	<b>2</b>	<b>2</b>	<b>1</b>				
Violence sexuelle (endroit accessible au public)	Trim 3			1				1	1				
<b>Total</b>			<b>1</b>				<b>1</b>	<b>1</b>					
Violence psychique (transport public)	Trim 1				1								
<b>Total</b>				<b>1</b>									
Violence psychique (voie publique)	Trim 1		1			1		1	3		3	2	1
	Trim 2	2	3	3	4	2	4	3	2	1	1		2
	Trim 3	2	1	3	2	1	3	3	1	2	5	1	
	Trim 4	1	1		2			1	2	2	2	1	
	<b>Total</b>	<b>5</b>	<b>6</b>	<b>6</b>	<b>8</b>	<b>4</b>	<b>7</b>	<b>8</b>	<b>8</b>	<b>5</b>	<b>11</b>	<b>4</b>	<b>3</b>



PH Violence dans l'espace public

		2000	2015	2016	2017	2018	2019	2020	2021	2022	2023	2024	2025
Violence psychique (autre endroit public)	Trim 2	1											
	<b>Total</b>	<b>1</b>											
Violence psychique (endroit accessible au public)	Trim 1				1		1	1					1
	Trim 2			2	1		1	2		1	2	2	1
	Trim 3	2	1	2	1	1		3		1			
	Trim 4	1	1		1		1						
<b>Total</b>	<b>3</b>	<b>2</b>	<b>4</b>	<b>4</b>	<b>1</b>	<b>3</b>	<b>6</b>		<b>2</b>	<b>2</b>	<b>2</b>	<b>2</b>	
Vol à main armée (endroit accessible au public)	Trim 4			1									
	<b>Total</b>		<b>1</b>										
Vol avec violence sans arme (voie publique)	Trim 1			1								1	
	<b>Total</b>		<b>1</b>									<b>1</b>	
Vol avec violence sans arme (endr. acces. au pub.)	Trim 4		1										
	<b>Total</b>		<b>1</b>										



PH Autre

		2000	2015	2016	2017	2018	2019	2020	2021	2022	2023	2024	2025
Faux policiers	Trim 3											1	
	Total											1	
Terrorisme, extrémisme et radicalisme	Trim 3											1	
	Total											1	
Cyberharcèlement	Trim 1										1	2	3
	Trim 2										2	5	3
	Trim 3										2	2	
	Trim 4										2	1	
	Total										7	10	6
Fraude à l'identité	Trim 1							1				2	2
	Trim 2									1	1		
	Trim 3		1		3	5		1				1	
	Trim 4				1		2	1		1		3	
	Total		1		4	5	2	3		2	1	6	2



**Chiny**

**2024**

**FC Vol moyen de transport**

	Jan	Avr	Mai	Oct	Nov	Déc	Total
Vol de voiture	1	1		1	1	1	5
Vol de vélo			1				1

**FC Cambriolage**

	Mar	Avr	Mai	Juil	Sep	Oct	Nov	Déc	Total
Cambriolage dans habitation	1		1		2	1	1		6
Cambriolage ds entreprise ou commerce		1		1				1	3
Cambriolage dans bâtiment (total)	1	1	1	1	2	1	1	1	9

**FC Vol autre**

	Fév	Juil	Août	Sep	Oct	Déc	Total
Vol avec violence sans arme	1						1
Vol dans ou sur un véhicule						1	1
Vol à l'étalage		1	1				2
Vol par ruse					1		1
Vol de métaux				1			1

**Criminalité ICT**

	Mai	Juil	Sep	Total
Phishing	1	1	1	3



**FC Autre**

	Jan	Mai	Juil	Sep	Oct	Nov	Total
Violence contre les métiers d'intérêt général				1			1
Graffiti		1		1			2
Dégradation de voiture	1	1	1		5	1	9

**PH Violence intrafamiliale (VIF)**

	Jan	Fév	Mar	Avr	Mai	Juin	Juil	Août	Sep	Oct	Nov	Déc	Total
VIF: physique, dans le couple							1		2	2	1	1	7
VIF: physique, envers des descendants	1							2	1				4
VIF: physique, envers d'autres membres					1	1							2
VIF: psychique, dans le couple	1	1	1	1	2	1	2		1	1			11
VIF: psychique, envers d'autres membres						1		1					2
VIF: économique, dans le couple										1			1
VIF: économique, envers d'autres membres	1												1

**PH Violence dans l'espace public**

	Jan	Fév	Mar	Juin	Juil	Sep	Oct	Total
Violence physique (voie publique)				1	1	1	3	6
Violence physique (endroit accessible au public)			1			1	1	3
Violence psychique (voie publique)	1		1			1	1	4
Violence psychique (endroit accessible au public)				2				2
Vol avec violence sans arme (voie publique)		1						1



**PH Autre**

	Jan	Fév	Mar	Avr	Mai	Juin	Juil	Août	Sep	Oct	Nov	Total
Faux policiers								1				1
Terrorisme, extrémisme et radicalisme								1				1
Cyberharcèlement	1	1		2	2	1	1	1		1		10
Fraude à l'identité			2						1	2	1	6



**2025**

**FC Vol moyen de transport**

	Mar	Total
Vol de voiture	2	2

**FC Cambriolage**

	Jan	Fév	Mar	Mai	Total
Cambriolage dans habitation	3	2	1	1	7
Cambriolage dans bâtiment (total)	3	2	1	1	7

**FC Vol autre**

	Avr	Juin	Total
Vol dans ou sur un véhicule	1	3	4

**Criminalité ICT**

	Jan	Juin	Total
Phishing	1	1	2

**FC Autre**

	Mar	Avr	Mai	Total
Graffiti		1		1
Dégradation de voiture	1		1	2



**PH Violence intrafamiliale (VIF)**

	Jan	Mar	Avr	Mai	Total
VIF: physique, dans le couple	1		1	1	3
VIF: physique, envers des descendants		1			1
VIF: physique, envers d'autres membres		1			1
VIF: psychique, dans le couple		1			1
VIF: psychique, envers d'autres membres			1		1
VIF: économique, envers d'autres membres	1				1

**PH Violence dans l'espace public**

	Jan	Fév	Avr	Mai	Juin	Total
Violence physique (voie publique)				2		2
Violence physique (endroit accessible au public)		1				1
Violence psychique (voie publique)	1		2			3
Violence psychique (endroit accessible au public)		1			1	2

**PH Autre**

	Jan	Mar	Avr	Mai	Total
Cyberharcèlement	2	1	1	2	6
Fraude à l'identité		2			2

# ***STATISTIQUES POLICIERES DE CRIMINALITE***

---

***LIEU DE PERPETRATION: COMMUNE***

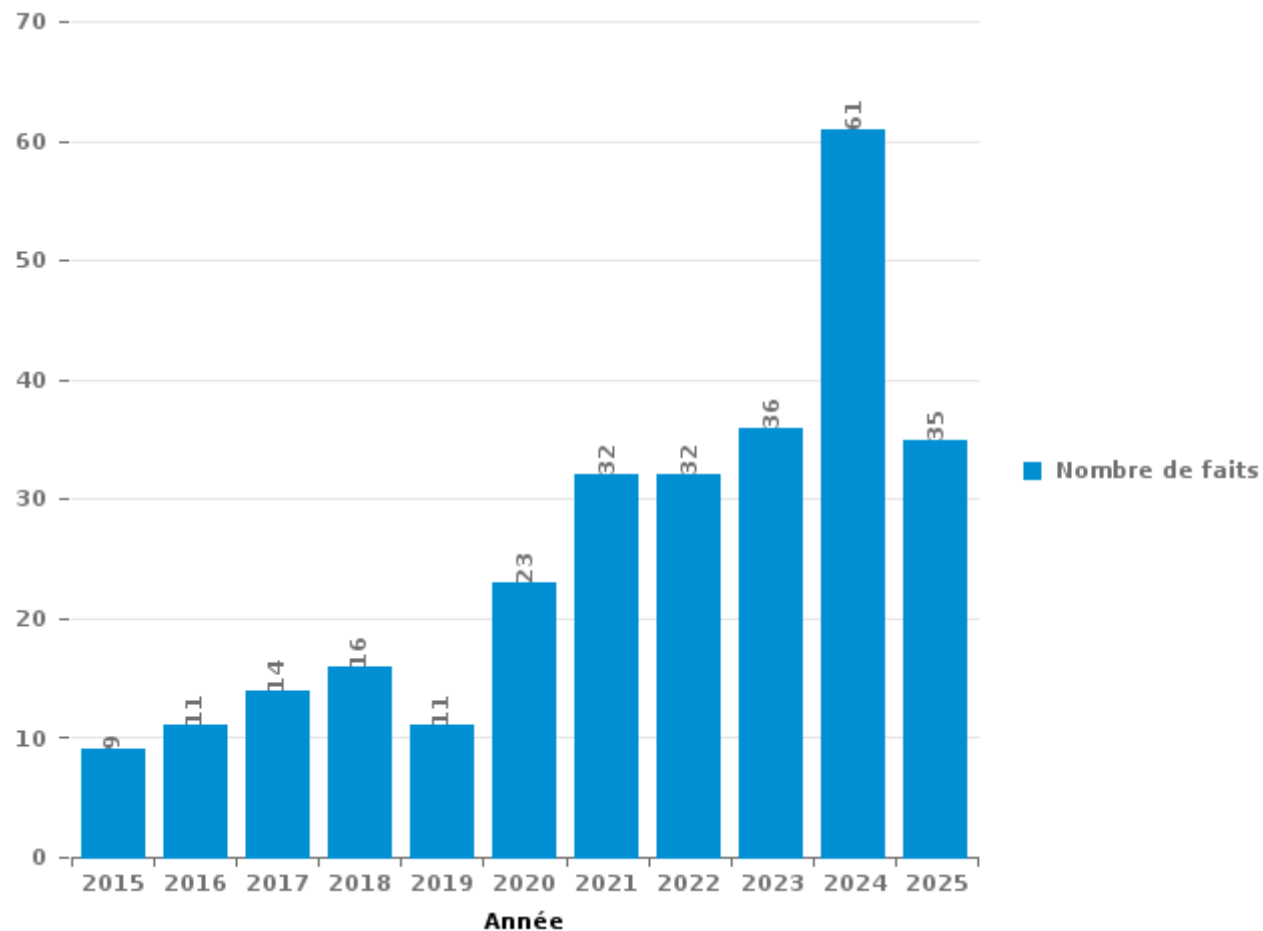
**Chiny**

***PARTIE III : ICT***



## Chiny

Nombre total de délits avec un élément ICT/online, depuis 2015





Criminalité ICT/online au sens strict

Infractions (exhaustif)

	2015	2016	2017	2018	2019	2020	2021	2022	2023	2024	2025
Criminalité informatique: Faux en informatique:			1	1			1		3	1	
Criminalité informatique: Fraude informatique:	2	1	5	5	3	10	9	11	13	24	13
Criminalité informatique: Hacking:	4	1	1	1		1			6	9	3
Criminalité informatique: Sabotage:									1	1	
<b>Total:</b>	<b>6</b>	<b>2</b>	<b>7</b>	<b>7</b>	<b>3</b>	<b>11</b>	<b>10</b>	<b>11</b>	<b>23</b>	<b>35</b>	<b>16</b>

Figures criminelles (à considérer spécifiquement – ne pas additionner avec d'autres éléments – risque de double comptage!)

	2017	2020	2021	2022	2023	2024	2025
Fraude de cartes de paiements		1					
Phishing	3		1	1	2	3	2
Ransomware	1						



## Criminalité ICT/online au sens large

Infractions (uniquement si code-fait existe)

	2015	2016	2017	2018	2019	2020	2021	2022	2023	2024	2025
Fraude: Escroquerie: Fraude par internet	4	8	6	11	8	11	19	21	16	26	16
Infr. contre les mœurs: Grooming (contact par ICT avec mineur < 16 ans):			1				1				
Infr. contre les mœurs: Pornographie infantine: Accès pornographie infantine via technologie						1					
Infr. contre les mœurs: Voyeurisme: Diffusion enregistrement nudité ou intimité							1				
<b>Total:</b>	<b>4</b>	<b>8</b>	<b>7</b>	<b>11</b>	<b>8</b>	<b>12</b>	<b>21</b>	<b>21</b>	<b>16</b>	<b>26</b>	<b>16</b>

Figures criminelles (à considérer spécifiquement – ne pas additionner avec d'autres éléments – risque de double comptage!)

	2023	2024	2025
Cyberharcèlement	7	10	6

# ***STATISTIQUES POLICIERES DE CRIMINALITE***

---

***LIEU DE PERPETRATION: COMMUNE***

**Chiny**

***PARTIE IV : DESTINATION LIEU***



Chiny

Vol et extorsion

	2000	2015	2016	2017	2018	2019	2020	2021	2022	2023	2024	2025
Habitation: maison	8	23	11	12	22	13	13	7	10	13	10	8
Voie publique	4	6	4	11	5	6	8	8	10	5	11	5
Habitation: allée	5		7	5	2	2	4	3	3	3		2
Terrain	6	5	3	3	6	4			1		4	
Habitation: dépendances		1	12	2	2	1	4		4			
Magasin	6	1	1	5	2	2	2	1	1	2	3	
Service public			11	4	4	4						
Entreprise	2	3		3	1	2	4	1			3	
Parking	2	1	2	2	1	4	1	2	1	3		
Habitation: non précisée		2	1	1	1	1	3		5	3		1
Institution d'enseignement	3	3			5	3			1	1	1	
Habitation: autre	7	1	2		2					2		
Inconnue	4	1	2	2	1	2		2				
Horeca	5	2				2		2		1	1	
Habitation: appartement	2	1		1	1			4		2		1
Chantier	4	1				1						
Culture et loisirs		3	1		1				1			
Infrastructure sportive		1	1				1		1	1		
Autre				1			1				2	
Stade	1	1	1				1					
Cimetière		2			1							
Edifice religieux / lieu du culte		1			2							
Station essence	1		1	1								
Habitation: garage					1						1	
Médecin / dentiste / pharmacien	1	1										
Arrêt de bus / tram		1										
Bâtiment administratif												1
Eaux intérieures et maritimes					1							
Hôpital			1									
Moyen de transport: autre					1							
Moyen de transport: voiture			1									
<b>Total</b>	<b>61</b>	<b>61</b>	<b>62</b>	<b>53</b>	<b>62</b>	<b>47</b>	<b>42</b>	<b>30</b>	<b>38</b>	<b>36</b>	<b>36</b>	<b>18</b>

FPF/DGR/DRI/BIPOL - Statistiques policières de criminalité (date de clôture: 31/10/2025)

Les données pour les années 2001 jusqu'à 2014 ne sont plus publiées mais restent disponibles sur demande auprès du service BIPOL.

Les données pour 2025 ne concernent que le 1er semestre.



Chiny

Dégradation de la propriété

	2000	2015	2016	2017	2018	2019	2020	2021	2022	2023	2024	2025
Voie publique	1	9	8	3	14	4	10	5	6	5	11	1
Habitation: résidence principale	4	9	5	2	5	8	5	6	4	7	8	6
Terrain	1	4	2	5	2		6	2	2		4	1
Parking	1	7	2	1		2	2	1		1	3	
Habitation: allée	2	4	1		2	2	3	1	1			
Institution d'enseignement	2	2	2	1	1	1	1	1			1	
Habitation: résidence secondaire	2			1	1	1	2			1	3	
Habitation: jardin	3		1		1	3			1	1		
Habitation: dépendances		1		3					4			
Habitation: non précisée	1		1		1	2		2		1		
Horeca	1	1				2			2		1	
Culture et loisirs	1		1	1				2				
Cimetière				1		1				1	1	
Entreprise			3		1							
Inconnue	1	1						1		1		
Infrastructure sportive										2	1	
Service public					1				2			
Autre								1		1		
Bâtiment administratif								1				1
Chantier		1						1				
Magasin	1				1							
Edifice religieux / lieu du culte								1				
Service									1			
<b>Total</b>	<b>21</b>	<b>39</b>	<b>26</b>	<b>18</b>	<b>30</b>	<b>26</b>	<b>29</b>	<b>25</b>	<b>23</b>	<b>21</b>	<b>33</b>	<b>9</b>

FPF/DGR/DRI/BIPOL - Statistiques policières de criminalité (date de clôture: 31/10/2025)  
 Les données pour les années 2001 jusqu'à 2014 ne sont plus publiées mais restent disponibles sur demande auprès du service BIPOL.  
 Les données pour 2025 ne concernent que le 1er semestre.



Chiny

Infractions contre l'intégrité physique

	2000	2015	2016	2017	2018	2019	2020	2021	2022	2023	2024	2025
Habitation	7	12	11	23	11	16	17	13	17	16	14	11
Voie publique	8	9	6	6		6	7	8	10	8	6	1
Institution d'enseignement		2	2	1	3	2	1	1			2	
Habitation: allée	4			2	1	2	2					
Terrain		3	1		1		2	2	1	1		
Horeca	1	2		1			1	1	1		1	
Culture et loisirs	2		1			1		1	2			
Inconnue		2				1		3	1			
Hôpital				1					2	1	1	1
Parking				2			1	1			1	
Habitation: jardin		1			1						1	
Service public									2		1	
Stade	1	1			1							
Autre								1				
Bâtiment administratif	1											
Entreprise							1					
Infrastructure sportive						1						
Magasin										1		
<b>Total</b>	<b>24</b>	<b>32</b>	<b>21</b>	<b>36</b>	<b>18</b>	<b>29</b>	<b>32</b>	<b>31</b>	<b>36</b>	<b>27</b>	<b>27</b>	<b>13</b>

FPF/DGR/DRI/BIPOL - Statistiques policières de criminalité (date de clôture: 31/10/2025)

Les données pour les années 2001 jusqu'à 2014 ne sont plus publiées mais restent disponibles sur demande auprès du service BIPOL.

Les données pour 2025 ne concernent que le 1er semestre.

# ***STATISTIQUES POLICIERES DE CRIMINALITE***

---

***LIEU DE PERPETRATION: COMMUNE***

**Chiny**

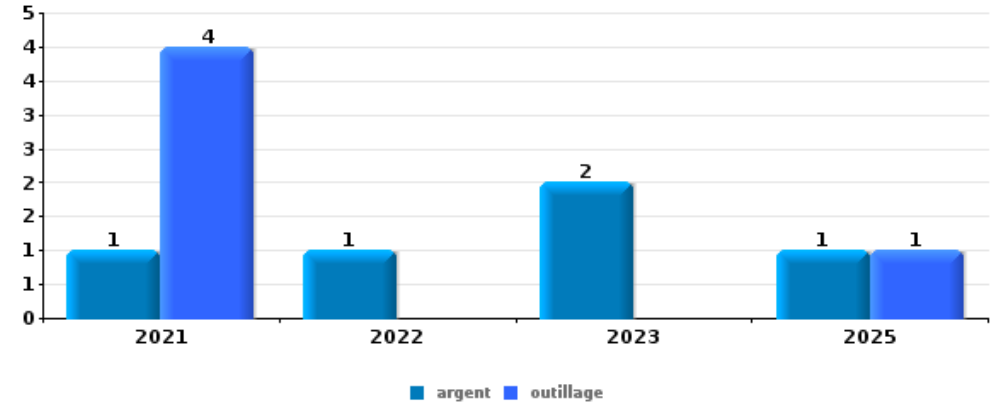
***PARTIE V : OBJETS ET MOYENS DE TRANSPORT***



Chiny

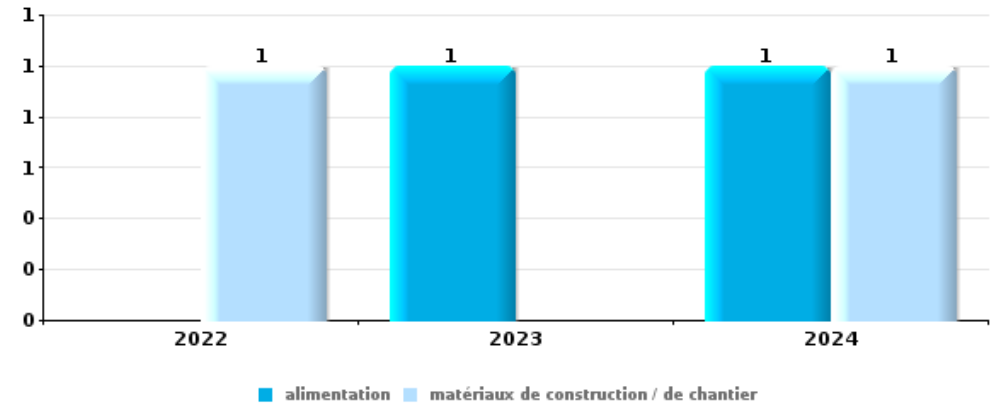
Vol dans ou sur un véhicule

Top 5 Objets volés (sbd nombre de faits)		2020	2021	2022	2023	2024	2025
1	argent		1	1	2		1
1	outillage		4				1
3	carte d'identité / passeport	1				1	1
3	permis de conduire	1				1	1
3	pièce de moyen de transport	1		1			1
3	portefeuille	1				1	1



Vol à l'étalage

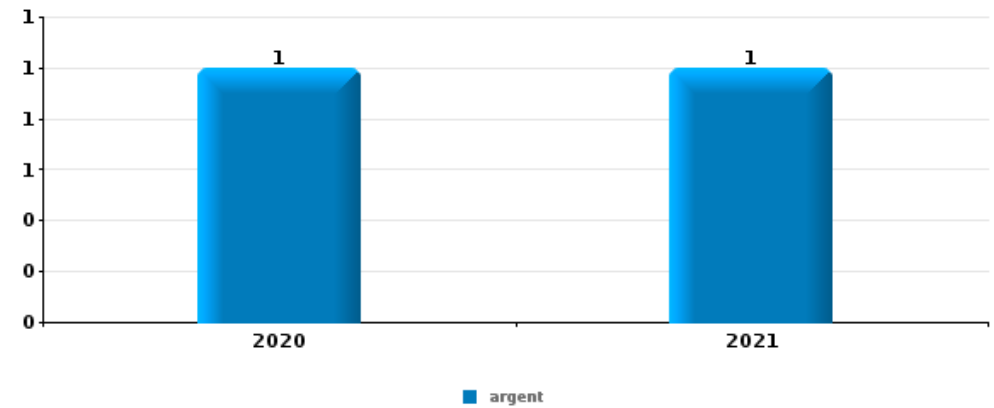
Top 5 Objets volés (sbd nombre de faits)		2020	2021	2022	2023	2024	2025
1	alimentation				1	1	
1	matériaux de construction / de chantier			1		1	





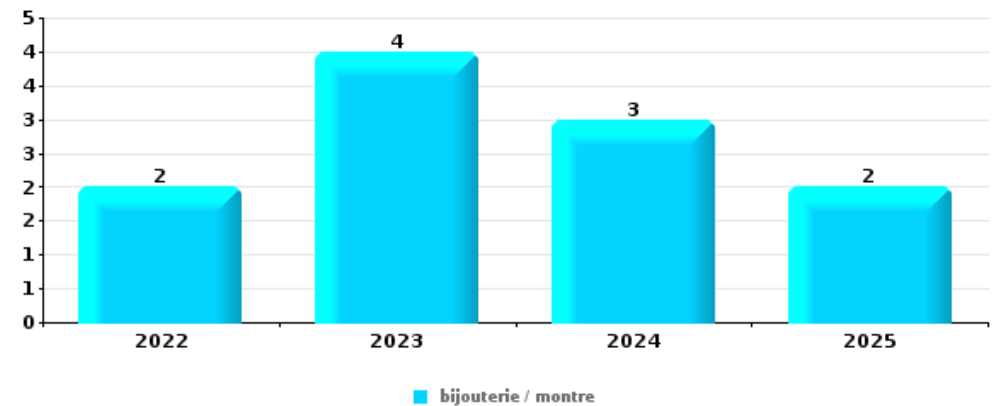
### Cambrassage ds entreprise ou commerce

Top 5 Objets volés (sbd nombre de faits)		2020	2021	2022	2023	2024	2025
1	argent	1	1				
2	clé					1	
2	multimédia	1					
2	pièce de moyen de transport	1					



### Cambrassage dans habitation

Top 5 Objets volés (sbd nombre de faits)		2020	2021	2022	2023	2024	2025
1	bijouterie / montre			2	4	3	2
2	argent	2		1	3	1	3
3	outillage	2	1		2	1	
4	alimentation	1		1	1		1
5	ordinateur et accessoires	1	1	1			



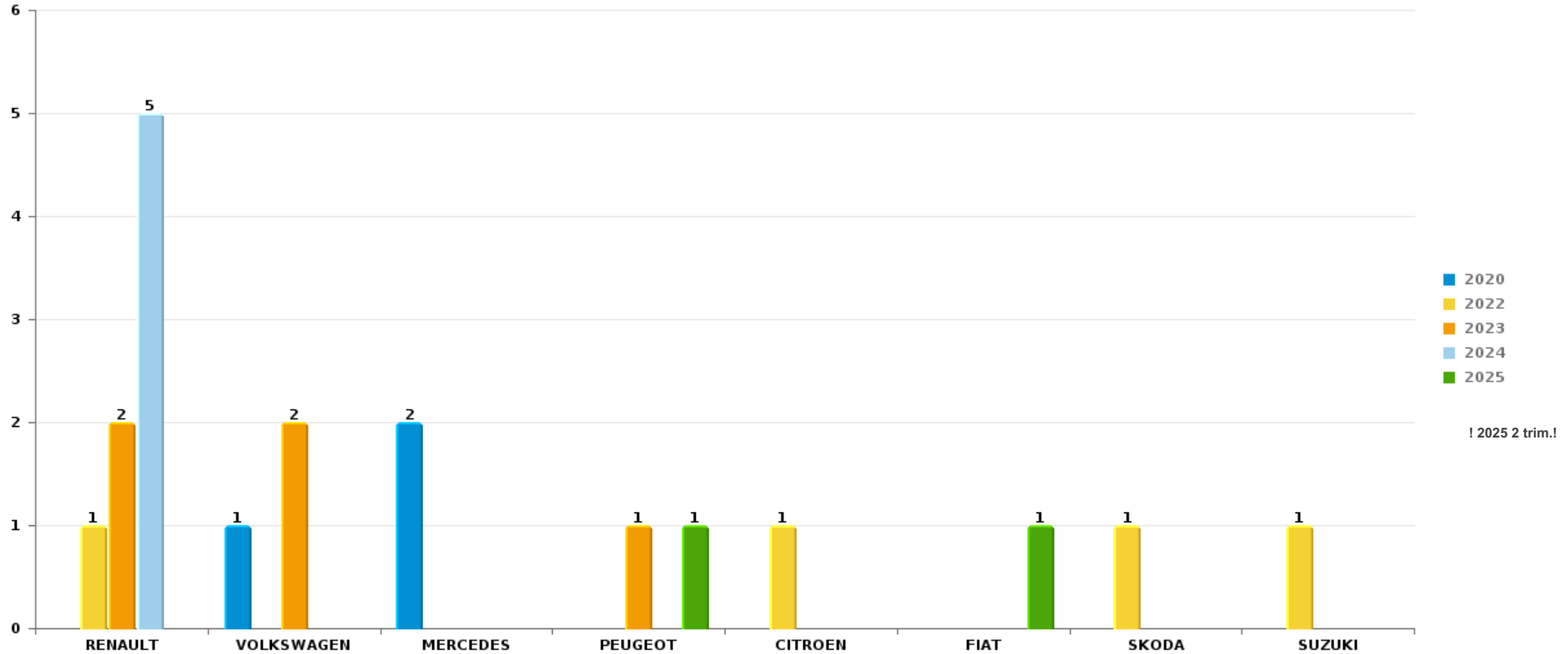
*Remarque: en ce qui concerne les objets, aucun total n'est reproduit étant donné que plusieurs objets peuvent avoir été volés lors d'un même fait.*



Chiny

Vol de voiture

Nombre de voitures volées par marque (Top 5)



# ***STATISTIQUES POLICIERES DE CRIMINALITE***

---

***LIEU DE PERPETRATION: COMMUNE***

**Chiny**

***PARTIE VI : SUSPECTS***



## Partie 1: Niveau FAITS (comptage du nombre de faits pour lesquels un certain type de suspect est impliqué)

### 1.1. Nombre d'infractions selon le sexe des suspects identifiés (par catégorie principale)

Étant donné que, tant un suspect identifié masculin qu'un suspect identifié féminin peuvent être impliqués lors d'un même fait, il est possible que la somme des colonnes «Hommes» et «Femmes» soit supérieure à la valeur de la colonne «Total...» (voir également la note méthodologique)

#### Chiny

#### 2025

Catégorie principale / Sexe	Nombre total de faits avec au moins 1 suspect	Hommes	%	Femmes	%
Drogues	7	6	85,7%	1	14,3%
Infr. contre la foi publique	7	7	100,0%		
Infr. contre l'intégrité physique	7	5	71,4%	4	57,1%
Infr. contre la sécurité publique	5	2	40,0%	3	60,0%
Armes et explosifs	3	2	66,7%	1	33,3%
Infr. contre autres valeurs morales et sentiments	2	1	50,0%	1	50,0%
Infr. contre l'autorité publique	2	2	100,0%		
Législation sur les étrangers	2	2	100,0%		
Autres lois spéciales	1	1	100,0%	1	100,0%
Code pénal social	1	1	100,0%		
Environnement	1	1	100,0%		
Protection de la jeunesse	1			1	100,0%
Travail	1	1	100,0%		
Vol et extorsion	1	1	100,0%		
<b>Total</b>	<b>41</b>	<b>32</b>	<b>78,0%</b>	<b>12</b>	<b>29,3%</b>





## 1.2. Nombre d'infractions selon le sexe des suspects identifiés (par figure criminelle)

Étant donné que, tant un suspect identifié masculin qu'un suspect identifié féminin peuvent être impliqués lors d'un même fait, il est possible que la somme des colonnes «Hommes» et «Femmes» soit supérieure à la valeur de la colonne «Total...» (voir également la note méthodologique)

Chiny

2025

### PH Violence intrafamiliale (VIF)

Figure criminelle / Sexe	Nombre total de faits avec au moins 1 suspect identifié	Hommes	%	Femmes	%
VIF: physique, dans le couple	2	2	100,0%	1	50,0%
VIF: physique, envers des descendants	1	1	100,0%	1	100,0%
VIF: physique, envers d'autres membres	1			1	100,0%
VIF: psychique, dans le couple	1	1	100,0%		
VIF: psychique, envers d'autres membres	1			1	100,0%
<b>Total</b>	<b>PA</b>	<b>PA</b>	<b>PA</b>	<b>PA</b>	<b>PA</b>

### PH Violence dans l'espace public

Figure criminelle / Sexe	Nombre total de faits avec au moins 1 suspect identifié	Hommes	%	Femmes	%
Violence physique (voie publique)	2	2	100,0%		
Violence psychique (voie publique)	2	1	50,0%	1	50,0%
<b>Total</b>	<b>PA</b>	<b>PA</b>	<b>PA</b>	<b>PA</b>	<b>PA</b>

## CRIMINALITE ENREGISTREE: SUSPECTS



### PH Autre

Figure criminelle / Sexe	Nombre total de faits avec au moins 1 suspect identifié	Hommes	%	Femmes	%
Cyberharcèlement	5	2	40,0%	3	60,0%
Total	PA	PA	PA	PA	PA



### 1.3. Nombre d'infractions selon l'âge des suspects identifiés (par catégorie principale)

Étant donné que, tant un suspect identifié mineur qu'un suspect identifié majeur peuvent être impliqués lors d'un même fait, il est possible que la somme des colonnes «Mineur» et «Majeur» soit supérieure à la valeur de la colonne «Total...»  
(voir également la note méthodologique)

#### Chiny

#### 2025

Catégorie principale / Âge	Nombre total de faits avec au moins 1 suspect identifié	Mineur	%	Majeur	%
Drogues	7	2	28,6%	5	71,4%
Infr. contre la foi publique	7	1	14,3%	7	100,0%
Infr. contre l'intégrité physique	7			7	100,0%
Infr. contre la sécurité publique	5	1	20,0%	4	80,0%
Armes et explosifs	3			3	100,0%
Infr. contre autres valeurs morales et sentiments	2			2	100,0%
Infr. contre l'autorité publique	2			2	100,0%
Législation sur les étrangers	2			2	100,0%
Autres lois spéciales	1			1	100,0%
Code pénal social	1			1	100,0%
Environnement	1			1	100,0%
Protection de la jeunesse	1			1	100,0%
Travail	1			1	100,0%
Vol et extorsion	1	1	100,0%		
<b>Total</b>	<b>41</b>	<b>5</b>	<b>12,2%</b>	<b>37</b>	<b>90,2%</b>



### 1.4. Nombre d'infractions selon l'âge des suspects identifiés (par figure criminelle)

Étant donné que, tant un suspect identifié mineur qu'un suspect identifié majeur peuvent être impliqués lors d'un même fait, il est possible que la somme des colonnes «Mineur» et «Majeur» soit supérieure à la valeur de la colonne «Total...»  
(voir également la note méthodologique)

#### Chiny

#### 2025

#### PH Violence intrafamiliale (VIF)

Figure criminelle / Âge	Nombre total de faits avec au moins 1 suspect identifié	Majeur	%
VIF: physique, dans le couple	2	2	100,0%
VIF: physique, envers des descendants	1	1	100,0%
VIF: physique, envers d'autres membres	1	1	100,0%
VIF: psychique, dans le couple	1	1	100,0%
VIF: psychique, envers d'autres membres	1	1	100,0%
<b>Total</b>	<b>PA</b>	<b>PA</b>	<b>PA</b>

#### PH Violence dans l'espace public

Figure criminelle / Âge	Nombre total de faits avec au moins 1 suspect identifié	Majeur	%
Violence physique (voie publique)	2	2	100,0%
Violence psychique (voie publique)	2	2	100,0%
<b>Total</b>	<b>PA</b>	<b>PA</b>	<b>PA</b>

#### PH Autre

Figure criminelle / Âge	Nombre total de faits avec au moins 1 suspect identifié	Mineur	%	Majeur	%
Cyberharcèlement	5	1	20,0%	4	80,0%
<b>Total</b>	<b>PA</b>	<b>PA</b>	<b>PA</b>	<b>PA</b>	<b>PA</b>



## Partie 2: Niveau SUSPECTS-FAIT (comptage du nombre de combinaisons suspect-fait)

### 2.1. Nombre de suspects-fait selon le sexe des suspects identifiés (TOP 5 des catégories principales)

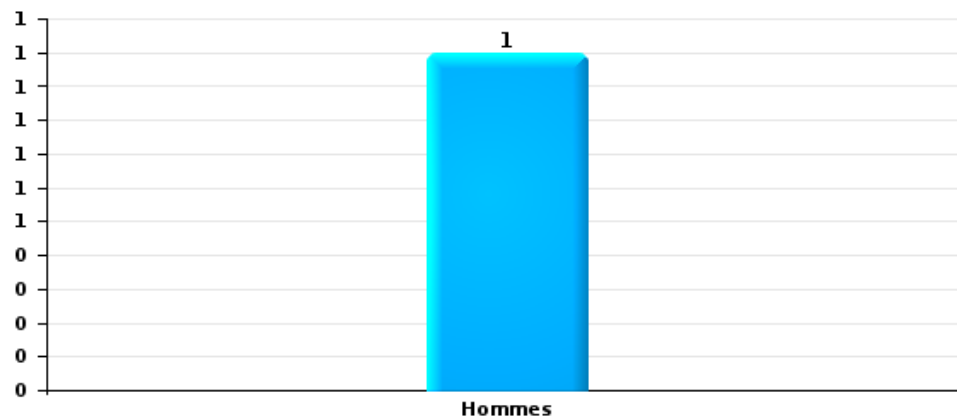
Lorsqu'un même suspect a commis plusieurs faits durant la période considérée, il est aussi comptabilisé plusieurs fois (voir également la note méthodologique)

Chiny

2025

Vol et extorsion

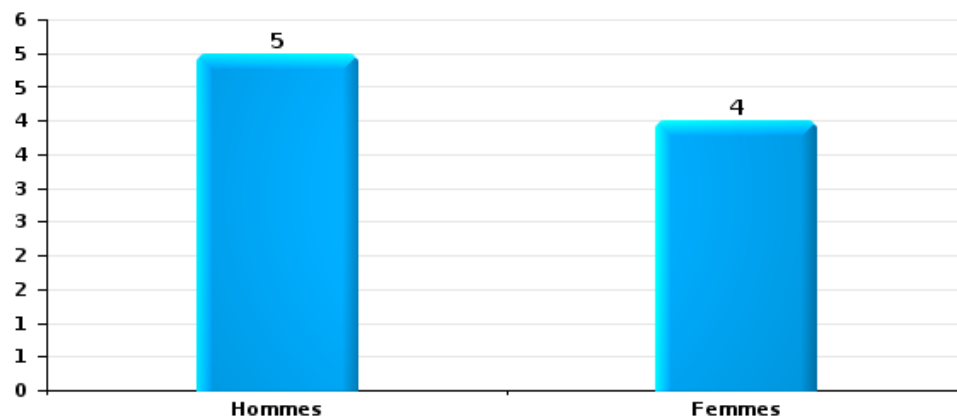
Nombre de suspects-fait selon le sexe





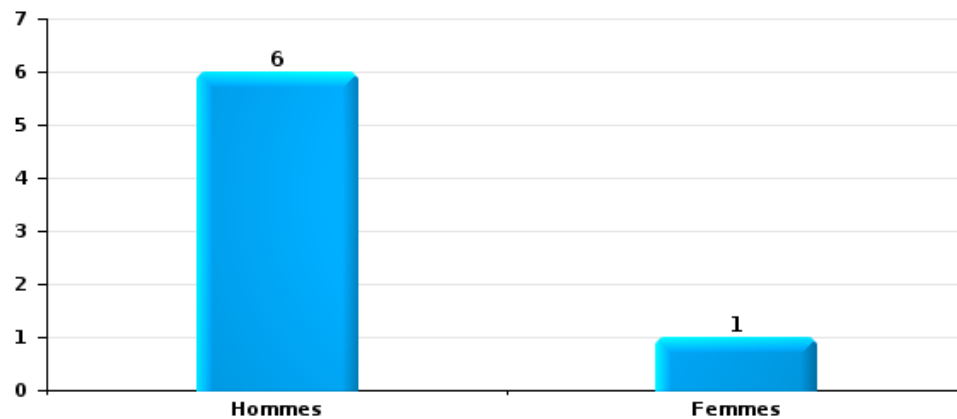
Infr. contre l'intégrité physique

Nombre de suspects-fait selon le sexe



Drogues

Nombre de suspects-fait selon le sexe





## **2.2. Nombre de suspects-fait selon le sexe des suspects identifiés (TOP 5 des figures criminelles)**

---

Lorsqu'un même suspect a commis plusieurs faits durant la période considérée, il est aussi comptabilisé plusieurs fois  
(voir également la note méthodologique)

**Chiny**

**2025**

---

---



### 2.3. Nombre de suspects-fait selon l'âge des suspects identifiés (TOP 5 des catégories principales)

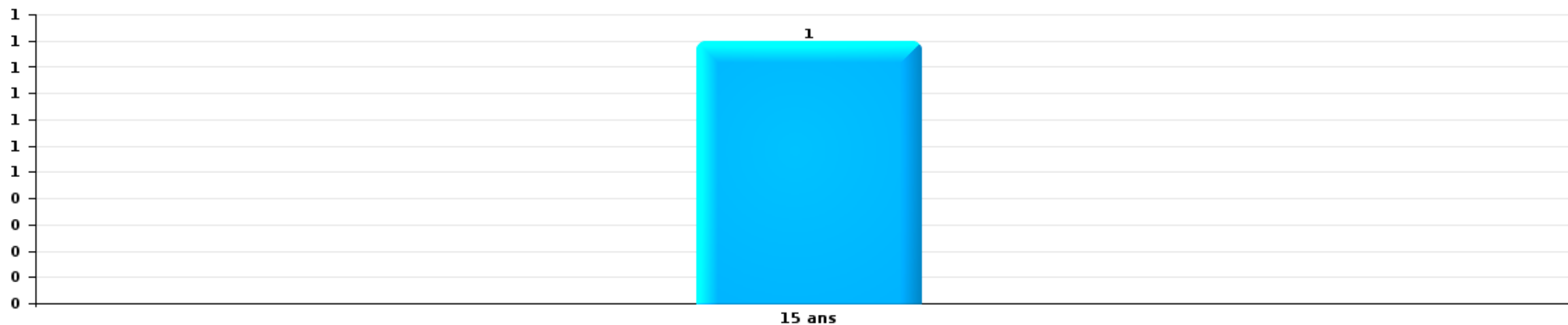
1) Lorsqu'un même suspect a commis plusieurs faits durant la période considérée, il est aussi comptabilisé plusieurs fois, qu'il ait le même âge ou non – 2) Les suspects au-dessous de 14 ans et à partir de 90 ans ne sont pas repris dans le tableau (voir également la note méthodologique)

Chiny

2025

Vol et extorsion

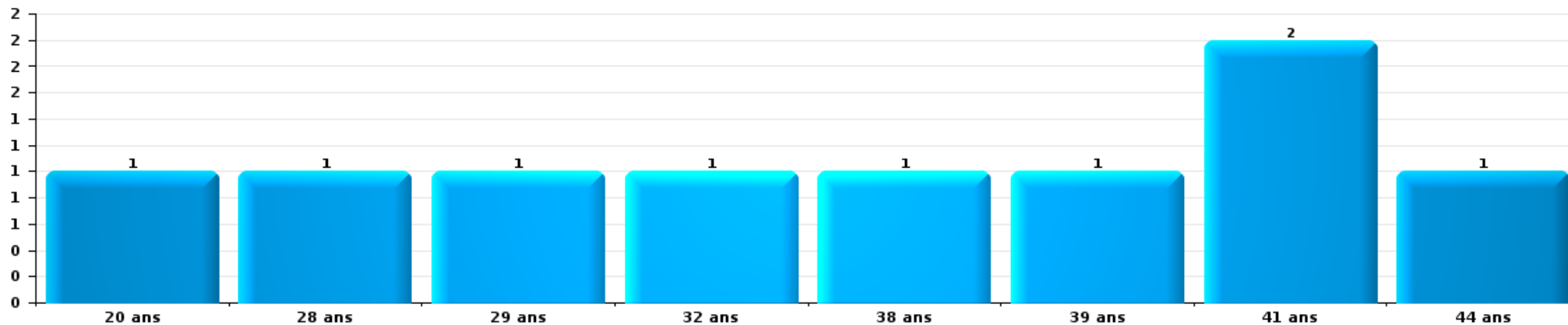
Nombre de suspects-fait par âge (chronologique)





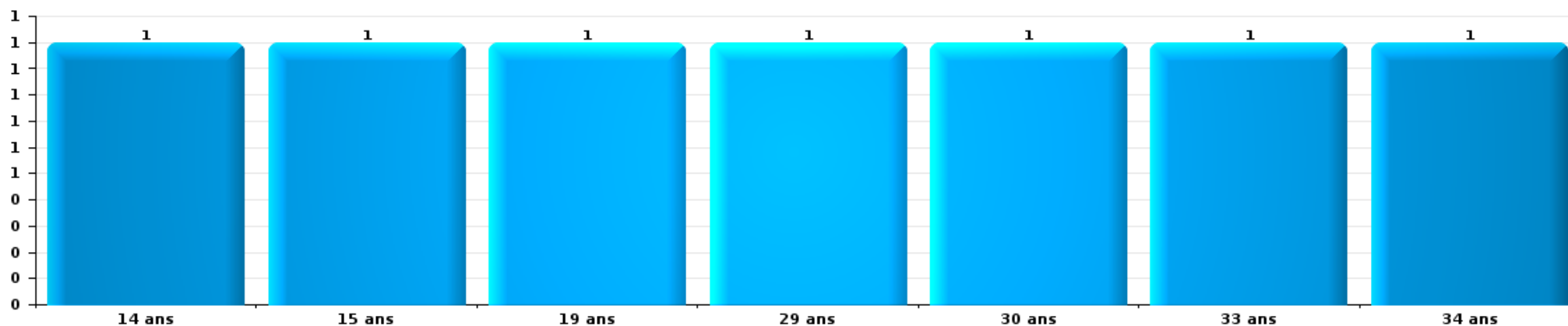
Infr. contre l'intégrité physique

Nombre de suspects-fait par âge (chronologique)



Drogues

Nombre de suspects-fait par âge (chronologique)





## **2.4. Nombre de suspects-fait selon l'âge des suspects identifiés (TOP 5 des figures criminelles)**

---

1) Lorsqu'un même suspect a commis plusieurs faits durant la période considérée, il est aussi comptabilisé plusieurs fois, qu'il ait le même âge ou non – 2) Les suspects au-dessous de 14 ans et à partir de 90 ans ne sont pas repris dans le tableau (voir également la note méthodologique)

**Chiny**

**2025**

---

# ***STATISTIQUES POLICIERES DE CRIMINALITE***

---

***LIEU DE PERPETRATION: COMMUNE***

**Chiny**

***ANNEXE I: DETAIL PAR CATEGORIE DE DELIT  
CODE PENAL***



Chiny

Infraction Code pénal

Infr. contre l'intégrité physique

			2000	2015	2016	2017	2018	2019	2020	2021	2022	2023	2024	2025
Meurtre	Autres	Tent.		1	1	1								
		Sous-total		1	1	1								
Torture et maltraitance	Traitement dégradant	Acc.							1		1		1	1
		Sous-total							1		1		1	1
Coups et/ou blessures vol. en sphère familiale	Entre partenaires ou ex-partenaires	Acc.	2	10	5	12	5	9	12	9	7	6	7	2
	Lors d'un différend familial en général	Acc.	4											
	Par les parents envers un mineur	Acc.				2		3	3	2	3	2	4	1
	Envers les parents	Acc.	1		1	3					2	1	1	1
	Envers d'autres ascendants directs ou collatéraux	Acc.		2		1		1	1	2				1
	Sous-total		7	12	6	18	5	13	16	13	12	9	13	4
Coups et/ou blessures vol. hors sphère familiale	Bagarres (=coups réciproques)	Acc.	2	1	3	3	1	6	3	4	3	4	2	1
	Coups envers fonctionnaire de police	Acc.									1	1		
	Envers un mineur par une pers. ayant autorité	Acc.		2		2			1			1	1	
	Envers un mineur qualité de l'auteur inconnue	Acc.		1	1		3	2					1	
	Envers pers. vulnérable par pers. ayant autorité	Acc.								1	2			
	Envers un mineur par cohabitant sans rel. Autorité	Acc.									1		1	
	Coups envers personnel autre service public	Acc.		1										
	Coups envers profession médicale	Acc.											1	
	Coups envers personnel institut d'enseignement	Acc.									1			
Non spécifié	Acc.	10	11	7	8	6	6	9	5	9	7	6	5	
	Sous-total		12	16	11	13	10	14	13	10	18	14	11	6
Abstention coupable		Acc.		1		1	2					1		
		Sous-total		1		1	2					1		
Autres infr. volontaires. c/ l'intégrité phys.	Délaissement d'enfant ou personne vulnérable	Acc.									1			
	Entrave méchante à la circulation	Acc.		2	2	2					3			
	Voies de faits et violences légères	Acc.	3			1		1	2	3	1	1		
	Sous-total		3	2	2	3		1	2	3	5	1		
Infr. involontaires contre l'intégrité physique	Homicides involontaires	Acc.	1											
	Coups et/ou blessures involontaires	Acc.			1		1			1				
	Abstention d'entretien enfant/personne vulnérable	Acc.											1	1
	Morsure de chien	Acc. Tent.	1					1		3		2	1	1
	Sous-total		2	1		1	1	1	5		2	2	2	2
	Total		24	32	21	36	18	29	32	31	36	27	27	13

FPF/DGR/DR/BIPOLE - Statistiques policières de criminalité (date de clôture: 31/10/2025)  
 Les données pour les années 2001 jusqu'à 2014 ne sont plus publiées mais restent disponibles sur demande auprès du service BIPOLE.  
 Les données pour 2025 ne concernent que le 1er semestre.



Infr. contre la liberté individuelle

		2000	2015	2016	2017	2018	2019	2020	2021	2022	2023	2024	2025
Enlèvement de mineur ou personne vulnérable	Enlèvement parental	Acc.			1								
	Autre enlèvement	Tent.								2			
		Sous-total			1					2			
Détenion par un particulier		Acc.					1				1		
		Sous-total					1				1		
		Total			1		1			2	1		



Infr. contre les mœurs

			2000	2015	2016	2017	2018	2019	2020	2021	2022	2023	2024	2025
Viol n'ayant pas causé la mort	Victime < 10a	Acc.								2				
	Victime 10a - 14a	Acc.			1				1	1				
	Victime 14a - 16a	Acc.	1		1					1				
	Victime majeure	Acc.				1	2	2	1					
		Tent.							1					
	<b>Sous-total</b>		<b>1</b>		<b>2</b>	<b>1</b>	<b>2</b>	<b>3</b>	<b>2</b>	<b>4</b>				
Viol n'ayant pas causé la mort (nvCPS)	Victime < 16a	Acc.							1			5	2	
	Victime 16a - 18a	Acc.									1			
	Victime majeure	Acc.										1	1	1
	<b>Sous-total</b>								<b>1</b>	<b>1</b>	<b>6</b>	<b>3</b>	<b>1</b>	<b>1</b>
Attentat à la pudeur avec violence / menace	Victime < 16a	Acc.			1						1			
	Victime majeure	Acc.							1					
	<b>Sous-total</b>			<b>1</b>					<b>1</b>	<b>1</b>				
Attentat à la pudeur sans violence / menace	Victime < 16a	Acc.	1	2		1		1	1	5				
	Victime âge inconnu	Acc.						1	1	1				
	<b>Sous-total</b>	<b>1</b>	<b>1</b>	<b>2</b>	<b>1</b>	<b>2</b>	<b>2</b>	<b>6</b>						
Atteinte intégrité sexuelle sans mort (nvCPS)	Victime < 16a	Acc.						1				1		
	Victime 16a - 18a	Acc.								1			1	
	Victime majeure	Acc.									1		1	
	<b>Sous-total</b>							<b>1</b>	<b>1</b>	<b>1</b>	<b>1</b>	<b>1</b>	<b>2</b>	
Pornographie enfantine	Détention	Acc.				1								
	Distribution	Acc.					1			2	1			
	Accès pornographie enfantine via technologie	Acc.							1					
	<b>Sous-total</b>			<b>1</b>	<b>1</b>	<b>1</b>	<b>2</b>	<b>1</b>	<b>2</b>	<b>1</b>				
Pornographie		Acc.		1										
	<b>Sous-total</b>		<b>1</b>											
Outrage public aux bonnes mœurs	Actions (exhibitionnisme, etc.)	Acc.		2				1		1				
	Ecrits, images, objets	Acc.								1				
	<b>Sous-total</b>		<b>2</b>					<b>1</b>	<b>2</b>					
Voyeurisme	Observation/enregistrement de nudité ou intimité	Acc.								1				
		Tent.								1				
	Diffusion enregistrement nudité ou intimité	Acc.								1				
	<b>Sous-total</b>								<b>3</b>					
Voyeurisme via moyen technique ou autre (nvCPS)	Victime 16a - 18a	Acc.								1				
	<b>Sous-total</b>								<b>1</b>					
Diffusion de contenu à caractère sexuel (nvCPS)	Victime < 16a	Acc.											1	
	<b>Sous-total</b>												<b>1</b>	



**Infr. contre les mœurs**

		2000	2015	2016	2017	2018	2019	2020	2021	2022	2023	2024	2025
<b>Grooming (contact par ICT avec mineur &lt; 16 ans)</b>	<b>Acc.</b>				1				1				
	<b>Sous-total</b>				1				1				
<b>Grooming offline - sans ICT (nvCPS)</b>	<b>Victime 16a - 18a</b>	<b>Acc.</b>							1				
	<b>Sous-total</b>								1				
<b>Exploitation sexuelle mineurs-prostitution (nvCPS)</b>	<b>Incitation à la débauche/prostit. (nvCPS)</b>	<b>Acc.</b>							1				
	<b>Sous-total</b>								1				
<b>Images d'abus sexuels de mineurs (nvCPS)</b>	<b>Production/diffusion images abus sexuels (nvCPS)</b>	<b>Acc.</b>								1	1	2	
	<b>Sous-total</b>									1	1	2	
	<b>Total</b>	<b>2</b>	<b>5</b>	<b>3</b>	<b>4</b>	<b>3</b>	<b>7</b>	<b>7</b>	<b>22</b>	<b>5</b>	<b>8</b>	<b>8</b>	<b>1</b>



Infr. contre autres valeurs morales et sentiments

		2000	2015	2016	2017	2018	2019	2020	2021	2022	2023	2024	2025
<b>Harcèlement</b>	Acc.		14	10	10	10	12	14	5	16	14	13	6
	Sous-total		14	10	10	10	12	14	5	16	14	13	6
<b>Violation de sépulture</b>	Acc.		2										
	Sous-total		2										
<b>Atteinte à l'honneur</b>	Calomnie et diffamation	Acc.	2										
	Déclaration calomnieuse	Acc.										1	
	Imputation calomnieuse	Acc.					1						
	Injures (Délit)	Acc.											
	Sous-total	2	1	3	5	1	3	4	3	1	3	3	2
	Sous-total	2	4	5	7	5	8	6	7	1	6	7	6
<b>Vie privée</b>	Violation de domicile par un particulier	Acc.			1	1	2		1			4	
	Sous-total	2			1	1	2		1			4	
<b>Tapage nocturne</b>	Acc.					3	2			2		1	1
	Sous-total					3	2			2		1	1
<b>Abus faiblesses de personnes</b>	Acc.		1					3					
	Sous-total		1					3					
	Total	4	21	15	18	19	24	23	13	19	20	25	13



Infr. relative au statut juridique de l'enfant

		2000	2015	2016	2017	2018	2019	2020	2021	2022	2023	2024	2025
<b>Non-représentation d'enfants</b>	<b>Par les parents</b>	<b>Acc.</b>	2	3	2		10	2		4	2	1	
		<b>Sous-total</b>	2	3	2		10	2		4	2	1	
		<b>Total</b>	2	3	2		10	2		4	2	1	



Vol et extorsion

			2000	2015	2016	2017	2018	2019	2020	2021	2022	2023	2024	2025
Vol avec circ. aggr.	Avec violence	Acc.			2					1				
		Tent.			1									
	Sans violence	Acc.	20	23	19	20	25	15	14	8	10	14	13	9
		Tent.	3	9	6	4	11	9	5	7	6	5	3	4
	Sous-total		23	32	28	24	36	24	19	16	16	19	16	13
Vol sans circ. aggr.	Avec violence	Acc.		1									1	
	Sans violence, Vol à la tire	Acc.					1				1			
	Sans violence, Vol d'usage	Acc.			1							1		1
	Sans violence, Vol domestique	Acc.	1					1				1		1
	Sans violence	Acc.	35	26	32	28	22	21	20	14	20	14	19	3
	Tent.		1	1	1	3		3		1				
	Sous-total		36	28	34	29	26	22	23	14	22	16	20	5
Vol non spécifié		Acc.	1											
		Tent.	1											
	Sous-total		2											
Extorsion		Acc.		1				1				1		
		Sous-total		1				1				1		
	Total		61	61	62	53	62	47	42	30	38	36	36	18



**Fraude**

		2000	2015	2016	2017	2018	2019	2020	2021	2022	2023	2024	2025
Blanchiment d'argent	Acc.										1		1
	Sous-total										1		1
Recel	Recel simple	Acc.						1		1			
	Recel qualifié	Acc.							1				
	Sous-total	3						1	1	1			
Grivèlerie	Carburant / lubrifiant	Acc.										1	
	Voiture de location	Acc.								1			
	Sous-total									1		1	
Détournement et destruction frauduleuse	Cel frauduleux	Acc.									1		
	D'argent, de papiers, etc.	Acc.				1							
	D'objets saisis	Acc.					1						
	Sous-total	2				1	1				1		
Escroquerie	Fraude par internet	Acc.		3	7	6	8	7	10	19	21	16	25
		Tent.		1	1		3	1	1				1
	Escroquerie sans internet	Acc.		4	6	1	2	3	3	2	2	1	5
		Tent.						1			1	1	
	Sous-total		8	14	7	13	12	14	21	24	18	31	17
Tromperie	Marchandises vendues / travail fourni	Acc.			1	1					1		
		Sous-total			1	1					1		
Abus de confiance et infr. apparentées	Abus de confiance	Acc.		3	3	3	2	2	5	3	2	1	4
		Acc.		1			1		1		2	1	1
	Abus des faiblesses	Acc.		4	3	3	3	2	6	3	4	2	5
Abus de biens sociaux	Autres	Acc.				1							
		Sous-total				1							
Infr. liées à l'insolvabilité	Par le débiteur	Acc.				1							
		Sous-total				1							
Chèques sans provision		Acc.	4	1	1								
		Sous-total	4	1	1								
		Total	9	13	19	11	19	15	21	25	31	22	37



Dégradation de la propriété

			2000	2015	2016	2017	2018	2019	2020	2021	2022	2023	2024	2025
Incendie volontaire	Dans lieu habité (de nuit)	Acc.						1						
	Dans un autre lieu (de jour)	Acc.			1					1	1			
	Dans un autre lieu (de nuit)	Tent.			1									
	Dans un autre lieu (moment indéterminé)	Acc.			1	2	1		1		1		3	
		Acc.								2				
		Sous-total			1	4	1	1	3	1	2		3	
Incendie involontaire		Acc.	4	3	6	2	4	1	2	5	4	1	2	1
		Sous-total	4	3	6	2	4	1	2	5	4	1	2	1
Destruction, dénaturation, dégradation	Avec circ. aggr.	Acc.		1		1			1					
	Destruction de biens agricoles	Acc.					1				1			
	Non spécifié	Tent.	1											
		Sous-total	1	1		1	1		1		1			
Vandalisme	Sur véhicules	Acc.	4	23	10	4	15	6	10	7	6	7	9	2
	Sur autres biens mobiliers	Acc.	5	5	2	3	3	5	5	2	2	3	1	
	Graffitis	Acc.		1	2		1			1	3		2	1
	Autres détériorations sur biens immobiliers	Acc.	7	4	4	4	4	13	7	7	4	10	12	4
	Dégradation de clôture	Acc.		2	1		1		1	2	1		4	1
		Sous-total	16	35	19	11	24	24	23	19	16	20	28	8
		Total	21	39	26	18	30	26	29	25	23	21	33	9



Infr. contre la sécurité publique

		2000	2015	2016	2017	2018	2019	2020	2021	2022	2023	2024	2025
Association de malfaiteurs	Acc.									2			
	Sous-total									2			
Evasion de prisonniers	Evasion simple	Acc.				1						1	
	Non-respect surveillance électronique	Acc.							1			4	
	Sous-total				1			1				5	
Menaces	Menace d'attentat	Acc.						2					
	Verbales	Acc.	5	4	5	4	4	10	8	6	3	6	6
	Ecrites	Acc.	1	2	3	4	6		1	1	2	2	3
	Par gestes, emblèmes	Acc.	3	1	3	3		4	4	1	1	2	
	Sous-total		9	7	11	11	10	14	15	8	6	10	9
<b>Total</b>		<b>9</b>	<b>7</b>	<b>11</b>	<b>11</b>	<b>11</b>	<b>14</b>	<b>15</b>	<b>9</b>	<b>8</b>	<b>10</b>	<b>14</b>	<b>6</b>



Infr. contre l'autorité publique

		2000	2015	2016	2017	2018	2019	2020	2021	2022	2023	2024	2025
<b>Violence c/ personnes investies autorité publique</b>	<b>Acc.</b>						1					1	
	<b>Sous-total</b>						1					1	
<b>Rébellion</b>	<b>Rébellion armée</b>	<b>Acc.</b>				1							
		<b>Tent.</b>				1							
	<b>Rébellion non armée</b>	<b>Acc.</b>	1		2	1	2	1			3	1	1
	<b>Sous-total</b>		1	2	2	3	2	1			3	1	1
<b>Outrages</b>	<b>Acc.</b>		1	2	4	2	2	1	3	2	2	2	1
	<b>Sous-total</b>		1	2	4	2	2	1	3	2	2	2	1
<b>Autres infractions</b>	<b>Imprimés sans éditeur responsable</b>	<b>Acc.</b>			2								
	<b>Sous-total</b>				2								
		<b>Total</b>	2	2	8	5	5	2	3	2	5	4	2



Infr. contre la foi publique

			2000	2015	2016	2017	2018	2019	2020	2021	2022	2023	2024	2025
Faux en écritures	Faux en écritures	Acc.	3			3	1	1		1		1	2	1
	Usage de faux en écrit. et écrit. falsifiées	Acc.				3	1		1	2			3	1
		Sous-total	3			6	2	1	1	3			1	5
Usurpation	Immixtion dans fonctions publiques	Acc.											2	
	De nom	Acc.	1	1	1	2	2	3			2	1	3	
		Sous-total	1	1	1	2	2	3			2	1	5	
Contrefaçon / falsification	Contrefaçon	Acc.									1		1	
		Sous-total									1		1	
Fausses monnaies	Emission	Acc.	2											3
	Autres	Acc.	3			1								4
		Sous-total	5			1								7
Faux en justice	Faux témoignage	Acc.											1	
		Sous-total											1	
		Total	9	1		8	4	3	4	3	3	2	12	9



Chiny

Infraction Code pénal

Infr. contre la famille

		2000	2015	2016	2017	2018	2019	2020	2021	2022	2023	2024	2025
Abandon de famille	Acc.	1							1				1
	Sous-total	1							1				1
Refus du droit aux relations personnelles	Acc.	1	1	1	1		2	1	1	1	1	1	
	Sous-total	1	1	1	1		2	1	1	1	1	1	
Non-acquittement pension alimentaire	Acc.	5		2	1		1	2	3				1
	Sous-total	5		2	1		1	2	3				1
	Total	7	1	3	2		3	3	5	1	1	2	1

Criminalité informatique

		2000	2015	2016	2017	2018	2019	2020	2021	2022	2023	2024	2025
Hacking	Acc.		4	1	1	1		1			6	9	3
	Sous-total		4	1	1	1		1			6	9	3
Faux en informatique	Acc.				1	1			1		3	1	
	Sous-total				1	1			1		3	1	
Fraude informatique	Acc.		2		5	4	3	10	9	11	13	23	13
	Tent.			1		1						1	
	Sous-total		2	1	5	5	3	10	9	11	13	24	13
Sabotage	Acc.										1	1	
	Sous-total										1	1	
	Total		6	2	7	7	3	11	10	11	23	35	16

Exercice illégal de l'autorité publique

		2000	2015	2016	2017	2018	2019	2020	2021	2022	2023	2024	2025
Corruption publique	Acc.									1			
	Sous-total									1			
	Total									1			



Traite des êtres humains

	2000	2015	2016	2017	2018	2019	2020	2021	2022	2023	2024	2025
<b>Exploitation économique</b>									1			
<b>Acc.</b>									1			
<b>Sous-total</b>									1			
<b>Total</b>									1			

Contravention Code pénal

	2000	2015	2016	2017	2018	2019	2020	2021	2022	2023	2024	2025
<b>Injures (Contravention)</b>	1											
<b>Acc.</b>	1											
<b>Sous-total</b>	1											
<b>Divagation d'animaux</b>	1											
<b>Acc.</b>	1											
<b>Sous-total</b>	1											
<b>Total</b>	2											

# ***STATISTIQUES POLICIERES DE CRIMINALITE***

---

***LIEU DE PERPETRATION: COMMUNE***

**Chiny**

***ANNEXE II: DETAIL PAR CATEGORIE DE DELIT  
LOIS SPECIALES***



Chiny

Infraction Lois spéciales

Drogues

			2000	2015	2016	2017	2018	2019	2020	2021	2022	2023	2024	2025
Détention		Acc.	5	4	9	7	7	9	13	7	3	5	6	7
		Sous-total	5	4	9	7	7	9	13	7	3	5	6	7
Usage	Usage en groupe	Acc.	5											
	Usage individuel	Acc.	5											
	Faciliter l'usage	Acc.	1	2		1	1							
	Désordre, scandale ou danger dans un espace public	Acc.					1							
		Sous-total	11	2		1	2							
Importation et exportation		Acc.	3						5					
		Sous-total	3						5					
Fabrication		Acc.							1	1		1		
		Sous-total							1	1		1		
Commerce		Acc.	2	5	1	4		1	3	4	1	2	1	
		Sous-total	2	5	1	4		1	3	4	1	2	1	
Autres		Acc.		2										
		Sous-total		2										
		Total	21	13	10	12	9	10	22	12	4	8	7	7

Législation sur les étrangers

			2000	2015	2016	2017	2018	2019	2020	2021	2022	2023	2024	2025
Transmigration illégale	Mariages simulés/blancs sans récompense/contrainte	Acc.										1		
	Accès au territoire	Acc.							2					1
	Séjour	Acc.			1			1		1	3			1
		Sous-total			1			1	2	1	3	1		2
		Total			1			1	2	1	3	1		2



**Environnement**

			2000	2015	2016	2017	2018	2019	2020	2021	2022	2023	2024	2025
Déchets	Déchets par particulier	Acc.			1					1	2		4	1
		Sous-total			1					1	2		4	1
Autres que déchets	Bruit	Acc.						1						
		Sous-total						1						
Biodiversité / Faune et flore	Bien-être animal	Acc.	2		1	2	3	2	2	1			1	1
	Protection de la nature	Acc.	1			1			1	2				2
	Destruction d'animaux	Tent.				1								
		Sous-total	3		1	2	5	2	3	3			1	3
		Total	3		2	2	5	3	3	4	2		5	4

**Armes et explosifs**

			2000	2015	2016	2017	2018	2019	2020	2021	2022	2023	2024	2025
Détention illégale	Arme à feu	Acc.		3	3	3	2	4	3	3	1		4	
	Arme blanche ou non à feu	Acc.		1		2	2	2	3	1		2	2	3
	Non spécifié	Acc.	1											
		Sous-total	1		4	3	5	4	6	6	4	1	2	6
Port / transport illégal	Arme à feu	Acc.											1	
	Arme blanche ou non à feu	Acc.			1	3		3	1		1	1	1	
	Non spécifié	Acc.	1											
		Sous-total	1		1	3		3	1		1	1	2	
Commerce illégal	Arme à feu	Acc.		1										
		Sous-total		1										
Autre	Stockage	Acc.											1	
		Sous-total											1	
		Total	2	5	4	8	4	9	7	4	2	3	9	3



Protection de la personne

			2000	2015	2016	2017	2018	2019	2020	2021	2022	2023	2024	2025
Discrimination	Racisme et xénophobie	Acc.	1		1	1		1	1					
	Fondée sur le sexe (sexisme)	Acc.										1		
	Fondée sur le handicap	Acc.										1		
	Autre discrimination	Acc.						1						2
		<b>Sous-total</b>	<b>1</b>		<b>1</b>	<b>1</b>		<b>2</b>	<b>1</b>			<b>2</b>		<b>2</b>
Protection de la vie privée		Acc.			2		1							
		<b>Sous-total</b>			<b>2</b>		<b>1</b>							
		<b>Total</b>	<b>1</b>		<b>3</b>	<b>1</b>	<b>1</b>	<b>2</b>	<b>1</b>			<b>2</b>		<b>2</b>

FPF/DGR/DR/BIPOL - Statistiques policières de criminalité (date de clôture: 31/10/2025)  
 Les données pour les années 2001 jusqu'à 2014 ne sont plus publiées mais restent disponibles sur demande auprès du service BIPOL.  
 Les données pour 2025 ne concernent que le 1er semestre.



**Chiny**

**Infraction Lois spéciales**

**Sécurité privée**

		2000	2015	2016	2017	2018	2019	2020	2021	2022	2023	2024	2025
Entreprises de gardiennage / de sécurité	Acc.	1											
	Sous-total:	1											
	Total:	1											

**Protection de la jeunesse**

		2000	2015	2016	2017	2018	2019	2020	2021	2022	2023	2024	2025
Législation sur l'obligation scolaire	Acc.						1	1					1
	Sous-total:						1	1					1
Législation sur la protection de la jeunesse	Acc.	1		2	8	6	3	4	6	4	5	6	4
	Sous-total:	1		2	8	6	3	4	6	4	5	6	4
	Total:	1		2	8	6	4	5	6	4	5	6	5

**Code pénal social**

		2000	2015	2016	2017	2018	2019	2020	2021	2022	2023	2024	2025
Harcèlement au travail	Acc.			1		2		1					
	Sous-total:			1		2		1					
Violence au travail	Acc.							1					
	Sous-total:							1					
Travail illégal	Acc.									1			
	Sous-total:									1			
Fraude sociale aux cotisations (travail au noir)	Acc.						2			1			1
	Sous-total:						2			1			1
Infr. contre foi publique en droit pénal social	Acc.								1	1		2	
	Sous-total:								1	1		2	
Autres	Acc.										1		
	Sous-total:										1		
	Total:			1		2	2	2	1	3	1	2	1



Ivresse et alcool

		2000	2015	2016	2017	2018	2019	2020	2021	2022	2023	2024	2025
Ivresse publique	Acc.			1	2	3		1					
	Sous-total:			1	2	3		1					
	Total:			1	2	3		1					

Registre de population

		2000	2015	2016	2017	2018	2019	2020	2021	2022	2023	2024	2025
	Acc.										2		
	Sous-total:										2		
	Total:										2		

Santé publique

		2000	2015	2016	2017	2018	2019	2020	2021	2022	2023	2024	2025
Refus ou négligence respect mesures	Acc.							69	18				
	Sous-total:							69	18				
Autres	Acc.							5				1	
	Sous-total:							5				1	
	Total:							74	18			1	

Travail

		2000	2015	2016	2017	2018	2019	2020	2021	2022	2023	2024	2025
Règlement général protection du travail	Acc.								1				
	Sous-total:								1				
Fraude sociale aux cotisations (travail au noir)	Acc.									1			
	Sous-total:									1			
Accès à l'exercice d'une profession	Acc.												1
	Sous-total:												1
Autres	Acc.	1									3	1	
	Sous-total:	1									3	1	
	Total:	1							1	1	3	1	1



**Protection des revenus publics**

		2000	2015	2016	2017	2018	2019	2020	2021	2022	2023	2024	2025
<b>Douane et accises</b>	<b>Acc.</b>										1		
	<b>Sous-total:</b>										1		
<b>Fraude fiscale - impôts sur le revenu</b>	<b>Acc.</b>			1			1						
	<b>Sous-total:</b>			1			1						
	<b>Total:</b>			1			1				1		

**Autres lois spéciales**

		2000	2015	2016	2017	2018	2019	2020	2021	2022	2023	2024	2025
<b>Transport</b>	<b>Acc.</b>			1		1				2			
	<b>Sous-total:</b>			1		1				2			
<b>Autres</b>	<b>Acc.</b>												1
	<b>Sous-total:</b>												1
	<b>Total:</b>			1		1				2			1

# ***STATISTIQUES POLICIERES DE CRIMINALITE***

---

*LIEU DE PERPETRATION: COMMUNE*

**Chiny**

***ANNEXE III: DETAIL  
FIGURES CRIMINELLES / PHENOMENES***



Chiny

FC Vol moyen de transport

		2000	2015	2016	2017	2018	2019	2020	2021	2022	2023	2024	2025
Vol de voiture	Acc.	3	1		4	3	2	3		4	4	5	1
	Tent.						1						1
	<b>Total</b>	<b>3</b>	<b>1</b>		<b>4</b>	<b>3</b>	<b>3</b>	<b>3</b>		<b>4</b>	<b>4</b>	<b>5</b>	<b>2</b>
Vol dans les garages	Acc.				1								
	<b>Total</b>				<b>1</b>								
Vol de vélomoteur	Acc.				1		1						
	<b>Total</b>				<b>1</b>		<b>1</b>						
Vol de vélo	Acc.			3		2	2	2	2			1	
	<b>Total</b>			<b>3</b>		<b>2</b>	<b>2</b>	<b>2</b>	<b>2</b>			<b>1</b>	

FC Cambriolage

		2000	2015	2016	2017	2018	2019	2020	2021	2022	2023	2024	2025
Cambriolage dans habitation	Acc.	2	9	2	6	14	2	6	4	4	7	4	4
	Tent.	2	6	2	3	10	4	4	2	6	4	2	3
	<b>Total</b>	<b>4</b>	<b>15</b>	<b>4</b>	<b>9</b>	<b>24</b>	<b>6</b>	<b>10</b>	<b>6</b>	<b>10</b>	<b>11</b>	<b>6</b>	<b>7</b>
Cambriolage ds entreprise ou commerce	Acc.	6	5		4		1	2	1			2	
	Tent.		1		1	1	2		2		1	1	
	<b>Total</b>	<b>6</b>	<b>6</b>		<b>5</b>	<b>1</b>	<b>3</b>	<b>2</b>	<b>3</b>		<b>1</b>	<b>3</b>	
Cambriolage ds service public ou bâtiment administ	Acc.	1	1	11	4	7	5						
	Tent.		1				1						
	<b>Total</b>	<b>1</b>	<b>2</b>	<b>11</b>	<b>4</b>	<b>7</b>	<b>6</b>						
Cambriolage dans bâtiment (total)	Acc.	9	15	13	14	21	8	8	5	4	7	6	4
	Tent.	2	8	2	4	11	7	4	4	6	5	3	3
	<b>Total</b>	<b>11</b>	<b>23</b>	<b>15</b>	<b>18</b>	<b>32</b>	<b>15</b>	<b>12</b>	<b>9</b>	<b>10</b>	<b>12</b>	<b>9</b>	<b>7</b>



FC Vol autre

		2000	2015	2016	2017	2018	2019	2020	2021	2022	2023	2024	2025
Vol à main armée	Acc.			2			1						
	Total			2			1						
Vol avec violence sans arme	Acc.		2						1		1	1	
	Tent.			1									
	Total		2	1					1		1	1	
Vol dans ou sur un véhicule	Acc.	11	5	4	6	4	4	2	6	4	2	1	4
	Tent.			3				1	2		1		
	Total	11	5	7	6	4	4	3	8	4	3	1	4
Vol d'armes et explosifs	Acc.		1						1				
	Total		1						1				
Vol à l'arraché	Acc.					1							
	Total					1							
Vol à la tire	Acc.	1				2				1			
	Total	1				2				1			
Vol à l'étalage	Acc.	2			2					1	2	2	
	Total	2			2					1	2	2	
Vol par ruse	Acc.	1		1	1		1					1	
	Total	1		1	1		1					1	
Vol de métaux	Acc.	1	2	2	2		3	1				1	
	Total	1	2	2	2		3	1				1	
Vol sur les chantiers	Acc.	4	1				1						
	Tent.						1						
	Total	4	1				2						
Vol d'animaux	Acc.	2		1		2							
	Total	2		1		2							



**Criminalité ICT**

		2000	2015	2016	2017	2018	2019	2020	2021	2022	2023	2024	2025
<b>Fraude de cartes de paiements</b>	Acc.							1					
	Total							1					
<b>Phishing</b>	Acc.				3				1	1	2	3	2
	Total				3				1	1	2	3	2
<b>Ransomware</b>	Acc.				1								
	Total				1								

**FC Autre**

		2000	2015	2016	2017	2018	2019	2020	2021	2022	2023	2024	2025
<b>Violence contre les métiers d'intérêt général</b>	Acc.		1				1			3	2	1	
	Total		1				1			3	2	1	
<b>Graffiti</b>	Acc.		1	2		1			1	3		2	1
	Total		1	2		1			1	3		2	1
<b>Dégradation de voiture</b>	Acc.	1	22	9	5	15	6	8	7	6	6	9	2
	Total	1	22	9	5	15	6	8	7	6	6	9	2
<b>Rixe au couteau</b>	Acc.					1		1					
	Total					1		1					



**PH Violence intrafamiliale (VIF)**

		2000	2015	2016	2017	2018	2019	2020	2021	2022	2023	2024	2025
<b>VIF: physique, dans le couple</b>	Acc.	2	10	7	12	5	9	12	9	7	7	7	3
	Total	2	10	7	12	5	9	12	9	7	7	7	3
<b>VIF: physique, envers des descendants</b>	Acc.				4	1	3	3	3	3	2	4	1
	Total				4	1	3	3	3	3	2	4	1
<b>VIF: physique, envers d'autres membres</b>	Acc.	6	2	1	4		2	3	3	3	2	2	1
	Total	6	2	1	4		2	3	3	3	2	2	1
<b>VIF: sexuelle, dans le couple</b>	Acc.						2	1			1		
	Tent.						1						
	Total						3	1			1		
<b>VIF: sexuelle, envers des descendants</b>	Acc.				2								
	Total				2								
<b>VIF: psychique, dans le couple</b>	Acc.	2	5	4	4	1	13	5	2	6	7	11	1
	Total	2	5	4	4	1	13	5	2	6	7	11	1
<b>VIF: psychique, envers des descendants</b>	Acc.				1	2	1						
	Total				1	2	1						
<b>VIF: psychique, envers d'autres membres</b>	Acc.		1				1	1			1	2	1
	Total		1				1	1			1	2	1
<b>VIF: économique, dans le couple</b>	Acc.		1	1			1	2			1	1	
	Total		1	1			1	2			1	1	
<b>VIF: économique, envers d'autres membres</b>	Acc.	7		2	1		1	4	4			1	1
	Total	7		2	1		1	4	4			1	1



**PH Drogues**

		2000	2015	2016	2017	2018	2019	2020	2021	2022	2023	2024	2025
<b>Vente de cocaïne</b>	Acc.		1						1				
	Total		1						1				
<b>Vente de drogues synthétiques</b>	Acc.		2										
	Total		2										
<b>Production de cannabis (culture)</b>	Acc.										1		
	Total										1		
<b>Vente-traffic d'héroïne</b>	Acc.								1				
	Total								1				

**PH Trafic d'armes**

		2000	2015	2016	2017	2018	2019	2020	2021	2022	2023	2024	2025
<b>Commerce et production d'arme à feu et mun.</b>	Acc.		1										
	Total		1										

**PH Traite des êtres humains**

		2000	2015	2016	2017	2018	2019	2020	2021	2022	2023	2024	2025
<b>TEH - exploitation économique</b>	Acc.									1			
	Total									1			
<b>TEH - exploitation sexuelle</b>	Acc.								1				
	Total								1				

**PH Violence dans l'espace public**

		2000	2015	2016	2017	2018	2019	2020	2021	2022	2023	2024	2025
<b>Violence physique (voie publique)</b>	Acc.	6	8	3	5	3	8	7	5	8	8	6	2
	Tent.			1	1	1				2			
	Total	6	8	4	6	4	8	7	5	10	8	6	2
<b>Violence physique (autre endroit public)</b>	Acc.	1						1					
	Total	1						1					
<b>Violence physique (endroit accessible au public)</b>	Acc.	3	3	1	5	1	2	3	2	5	2	3	1
	Total	3	3	1	5	1	2	3	2	5	2	3	1



**PH Violence dans l'espace public**

		2000	2015	2016	2017	2018	2019	2020	2021	2022	2023	2024	2025
<b>Violence sexuelle (voie publique)</b>	Acc.		2	1	1		1		1				
	Total		2	1	1		1		1				
<b>Violence sexuelle (autre endroit public)</b>	Acc.						1		2		1		
	Total						1		2		1		
<b>Violence sexuelle (endroit accessible au public)</b>	Acc.			1				1					
	Tent.								1				
	Total			1				1	1				
<b>Violence psychique (transport public)</b>	Acc.				1								
	Total				1								
<b>Violence psychique (voie publique)</b>	Acc.	5	6	6	8	4	7	8	8	5	11	4	3
	Total	5	6	6	8	4	7	8	8	5	11	4	3
<b>Violence psychique (autre endroit public)</b>	Acc.	1											
	Total	1											
<b>Violence psychique (endroit accessible au public)</b>	Acc.	3	2	4	4	1	3	6		2	2	2	2
	Total	3	2	4	4	1	3	6		2	2	2	2
<b>Vol à main armée (endroit accessible au public)</b>	Acc.			1									
	Total			1									
<b>Vol avec violence sans arme (voie publique)</b>	Acc.											1	
	Tent.			1									
	Total			1								1	
<b>Vol avec violence sans arme (endr. acces. au pub.)</b>	Acc.		1										
	Total		1										



**PH Autre**

		2000	2015	2016	2017	2018	2019	2020	2021	2022	2023	2024	2025
<b>Faux policiers</b>	Acc.											1	
	Total											1	
<b>Terrorisme, extrémisme et radicalisme</b>	Acc.											1	
	Total											1	
<b>Cyberharcèlement</b>	Acc.										7	10	6
	Total										7	10	6
<b>Fraude à l'identité</b>	Acc.	1	1		4	4	2	3		2	1	6	2
	Tent.					1							
	Total	1	1		4	5	2	3		2	1	6	2

# ***STATISTIQUES POLICIERES DE CRIMINALITE***

---

*LIEU DE PERPETRATION: COMMUNE*

**Chiny**

***ANNEXE IV: FAITS ENREGISTRES  
NON CRIMINELS***



Chiny

Faits non criminels

Maladies / Décès / Disparition

	2000	2015	2016	2017	2018	2019	2020	2021	2022	2023	2024	2025
Suicide	4	2	1	6	7	3	4	3	4	4	6	5
Personne malade	1	2	5	3	2	1	3		5		3	
Décès suspect							2		1			
Décès naturel		1	3	1	4	2	2	2	1			
Disparition (personne disparue)	1		2	2		5	2	3	4	2	3	1
Accident (sauf roulage)	1		1	3		1			1			
Sécurité des travailleurs (accident du travail)										1		2
<b>Total</b>	<b>7</b>	<b>5</b>	<b>12</b>	<b>15</b>	<b>13</b>	<b>12</b>	<b>13</b>	<b>8</b>	<b>16</b>	<b>7</b>	<b>12</b>	<b>8</b>

Appels

	2000	2015	2016	2017	2018	2019	2020	2021	2022	2023	2024	2025
Alarme							1					
Appels	1		1									
<b>Total</b>	<b>1</b>		<b>1</b>				<b>1</b>					

Problèmes sociaux

	2000	2015	2016	2017	2018	2019	2020	2021	2022	2023	2024	2025
Différends familiaux	13	12	6	7	6	11	5	8	2	9	12	10
Différend (pas de coups)	1	4	3	13	3	2	6	6	7	2	1	1
Affaire civile	7	1	1	1	1	1	2		2	2	4	
Protection de la jeunesse	6	6			3	4	2	1	6	2	5	3
Autres	5			1								
<b>Total</b>	<b>32</b>	<b>23</b>	<b>10</b>	<b>22</b>	<b>13</b>	<b>18</b>	<b>15</b>	<b>15</b>	<b>17</b>	<b>15</b>	<b>22</b>	<b>14</b>



**Ordre public**

	2000	2015	2016	2017	2018	2019	2020	2021	2022	2023	2024	2025
Troubles				2	3		1					
Autres												1
<b>Total</b>				2	3		1					1

**Agissements suspects**

	2000	2015	2016	2017	2018	2019	2020	2021	2022	2023	2024	2025
	3	3	1	1			4			2	1	1
<b>Total</b>	3	3	1	1			4			2	1	1

**Objets trouvés**

	2000	2015	2016	2017	2018	2019	2020	2021	2022	2023	2024	2025
			1		1		1	1	1			
<b>Total</b>			1		1		1	1	1			

**Objets perdus**

	2000	2015	2016	2017	2018	2019	2020	2021	2022	2023	2024	2025
	6	75	85	81	93	67	71	93	84	72	75	32
<b>Total</b>	6	75	85	81	93	67	71	93	84	72	75	32

**Autres non-infractions**

	2000	2015	2016	2017	2018	2019	2020	2021	2022	2023	2024	2025
Ordonnance de capture				1								
Non-respect des conditions			2	3	2	1					1	1
Procès-verbal d'information	3	3	2	6	2	6	3	1		2	2	1
Notification		4	4		2	2	3	2	2	3	5	2
Demande signalement surveillance électronique									1	2	7	
Fonction de contrôle armes	1								4	3	7	1
Autres non infractions	2											
<b>Total</b>	6	7	8	10	6	9	6	3	7	10	22	5

