

STATISTIQUES POLICIERES DE CRIMINALITE

LIEU DE PERPETRATION: COMMUNE

Bouillon

2000 - 1er Semestre 2025

Police fédérale - DGRIDRIIBIPOL

STATISTIQUES POLICIERES DE CRIMINALITE

LIEU DE PERPETRATION: COMMUNE

Bouillon

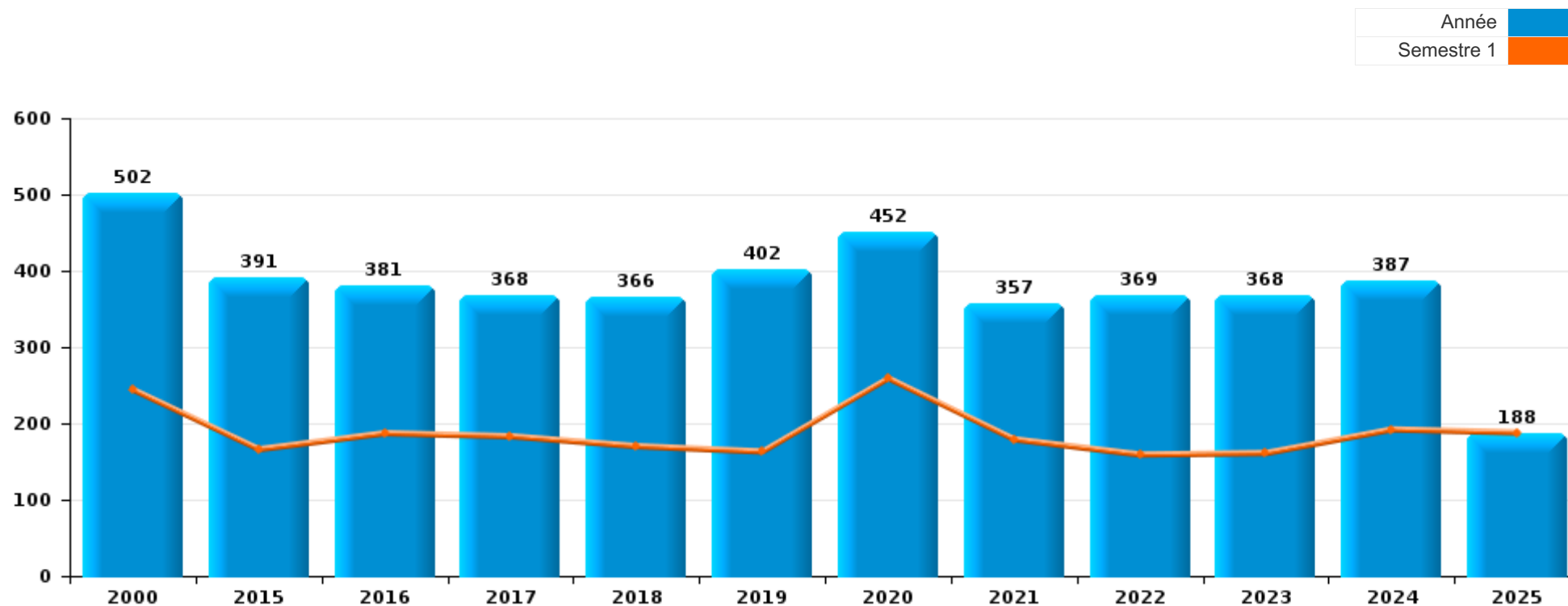
PARTIE I : INFRACTIONS JUDICIAIRES

CRIMINALITE ENREGISTREE COMMISE AU NIVEAU DE LA COMMUNE



Bouillon

	2000	2015	2016	2017	2018	2019	2020	2021	2022	2023	2024	2025
Nombre total des délits	502	391	381	368	366	402	452	357	369	368	387	188



FPF/DGR/DRI/BIPOL - Statistiques policières de criminalité (date de clôture: 31/10/2025)

Les données pour les années 2001 jusqu'à 2014 ne sont plus publiées mais restent disponibles sur demande auprès du service BIPOL.

Les données pour 2025 ne concernent que le 1er semestre.



Bouillon

	2000	2015	2016	2017	2018	2019	2020	2021	2022	2023	2024	2025
Vol et extorsion	152	122	117	93	93	98	64	56	82	45	84	30
Infr. contre l'intégrité physique	39	51	48	46	33	54	33	41	48	45	62	27
Dégradation de la propriété	52	47	34	51	35	48	44	33	43	38	37	17
Drogues	74	27	27	29	47	30	38	18	21	21	23	27
Fraude	36	23	18	12	22	14	25	24	26	38	37	16
Infr. contre la sécurité publique	29	26	17	30	17	27	18	29	17	23	21	9
Infr. contre autres valeurs morales et sentiments	12	16	22	15	23	24	11	23	18	27	13	7
Registre de population	1	24	13	10	23	23	16	12	29	19	9	12
Santé publique	1						143	18			1	
Armes et explosifs	11	15	12	14	7	13	1	18	8	13	10	13
Criminalité informatique		1	6	4		4	9	11	24	39	30	7
Infr. contre les mœurs	5	5	10	6	11	11	5	13	17	10	13	4
Infr. contre l'autorité publique	2	7	18	15	13	13	12	7	3	9	6	
Protection de la jeunesse	6	9	7	6	8	12	8	16	7	5	11	5
Ivresse et alcool	1	3	7	11	9	14	14	15	6	3	3	3
Infr. contre la foi publique	9	4	7	4	5	3	6	1	5	4	7	3
Environnement	21	2	2	3	4	1	2	3	2	8	6	
Infr. contre la famille	15	3	3	5	3	1		11	3	1	2	3
Législation sur les étrangers	1	1	2	5	5	4	3	2	4	6	4	1
Carte d'identité	22		1								1	
Infr. relative au statut juridique de l'enfant	2	2	2	2	3	3		2	5	1	1	1
Code pénal social		2	4	4	2	2		1		2	2	1
Protection de la personne	2		1		2	2		3		3	1	
Contravention Code pénal	7											
Exercice illégal de l'autorité publique										5		
Infr. contre la liberté individuelle		1		1		1				1		1
Protection des revenus publics			1							1	2	
Travail	1								1		1	1
Traite des êtres humains			1	1								
Autres infractions Code pénal					1							
Autres lois spéciales			1									
Infr. contre la Sécurité de l'Etat				1								
Législation économique										1		
Sécurité privée	1											
Sous-total	502	391	381	368	366	402	452	357	369	368	387	188
Contravention règlement policier local		5	4	3	7	4	3	5	11	27	22	6
Sous-total		5	4	3	7	4	3	5	11	27	22	6
Total	502	396	385	371	373	406	455	362	380	395	409	194

FPF/DGR/DRI/BIPOL - Statistiques policières de criminalité (date de clôture: 31/10/2025)

Les données pour les années 2001 jusqu'à 2014 ne sont plus publiées mais restent disponibles sur demande auprès du service BIPOL.

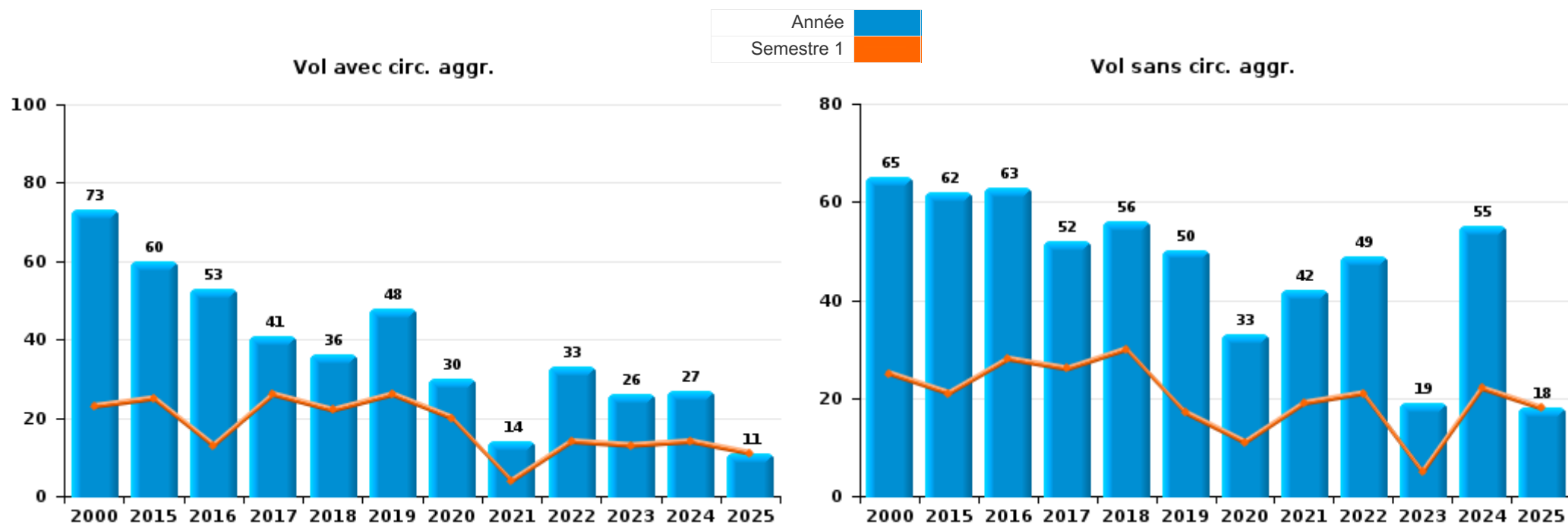
Les données pour 2025 ne concernent que le 1er semestre.



I.1. Catégorie des infractions : Vol et extorsion (top 5 des infractions au niveau national 2024)

Bouillon

	2000	2015	2016	2017	2018	2019	2020	2021	2022	2023	2024	2025
Vol sans circ. agr.	65	62	63	52	56	50	33	42	49	19	55	18
Vol avec circ. agr.	73	60	53	41	36	48	30	14	33	26	27	11
Vol non spécifié	13		1									
Extorsion	1				1		1				2	1
Total	152	122	117	93	93	98	64	56	82	45	84	30



FPF/DGR/DRI/BIPOL - Statistiques policières de criminalité (date de clôture: 31/10/2025)
 Les données pour les années 2001 jusqu'à 2014 ne sont plus publiées mais restent disponibles sur demande auprès du service BIPOL.
 Les données pour 2025 ne concernent que le 1er semestre.



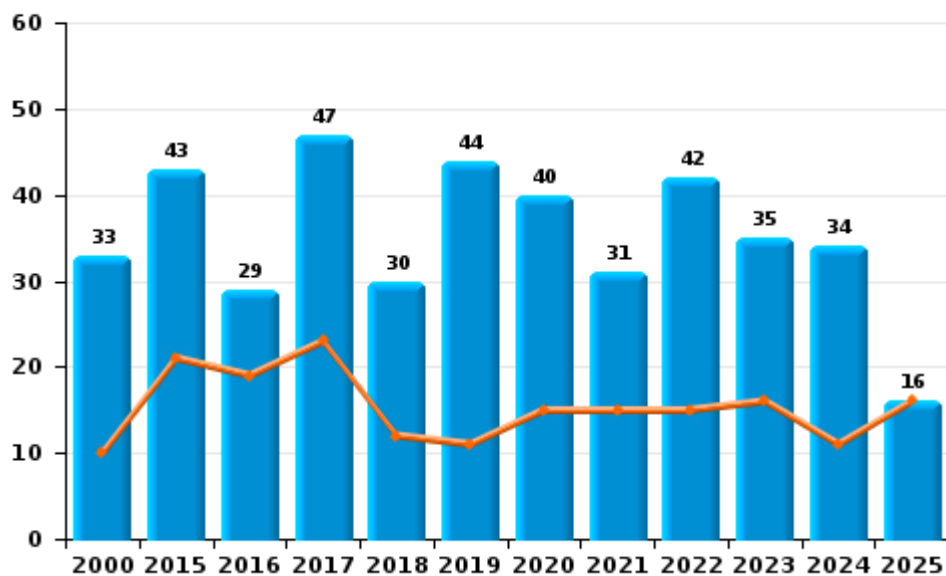
I.2. Catégorie des infractions : Dégradation de la propriété (top 5 des infractions au niveau national 2024)

Bouillon

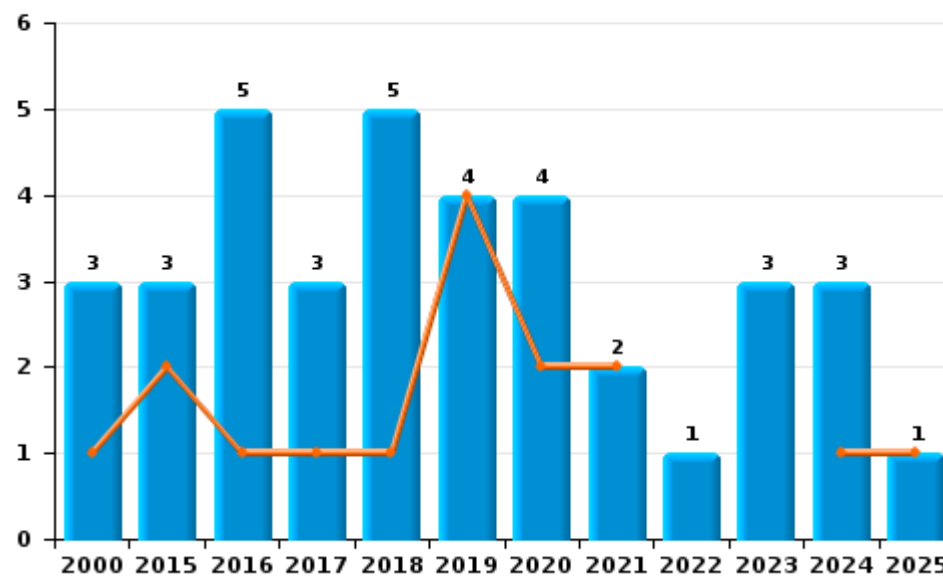
	2000	2015	2016	2017	2018	2019	2020	2021	2022	2023	2024	2025
Vandalisme	33	43	29	47	30	44	40	31	42	35	34	16
Incendie involontaire	1	2	1	2	4	4	3	2	1	2	2	1
Destruction, dénaturation, dégradation	16	1		1								
Incendie volontaire	2	1	4	1	1		1			1	1	
Total	52	47	34	51	35	48	44	33	43	38	37	17

Année ■
Semestre 1 ■

Vandalisme



Incendie

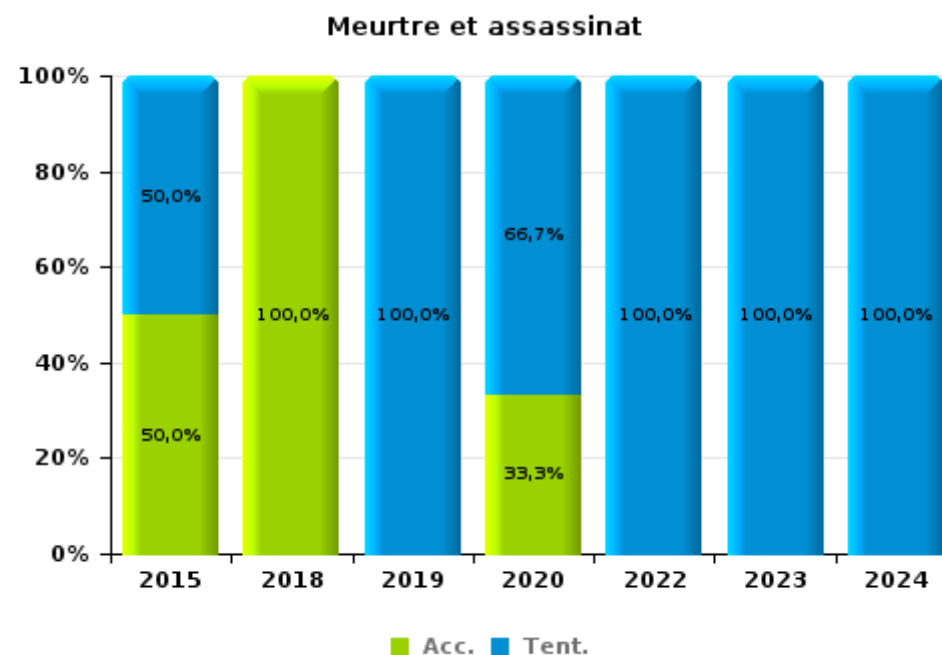
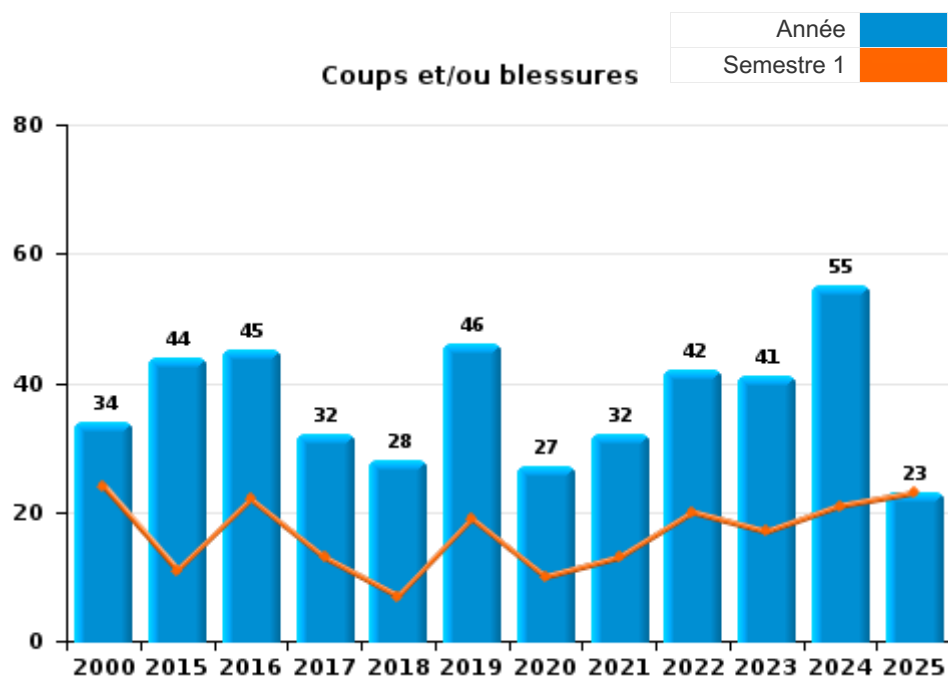




I.3. Catégorie des infractions : Infr. contre l'intégrité physique (top 5 des infractions au niveau national 2024)

Bouillon

	2000	2015	2016	2017	2018	2019	2020	2021	2022	2023	2024	2025
Coups et/ou blessures	34	44	45	32	28	46	27	32	42	41	55	23
Autres	5	5	3	14	4	6	3	9	5	3	5	4
Meurtre et assassinat		2			1	2	3		1	1	2	
Total	39	51	48	46	33	54	33	41	48	45	62	27





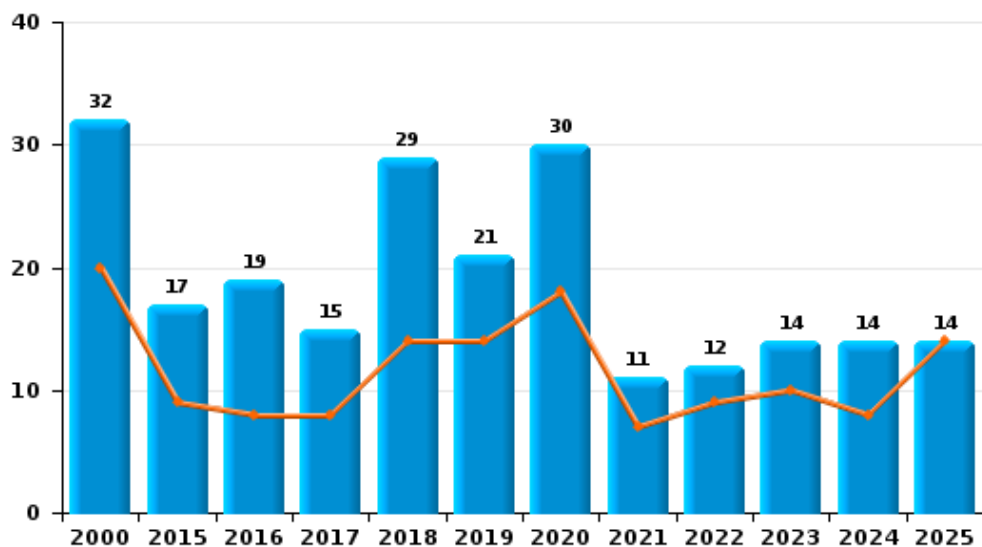
I.4. Catégorie des infractions : Drogues (top 5 des infractions au niveau national 2024)

Bouillon

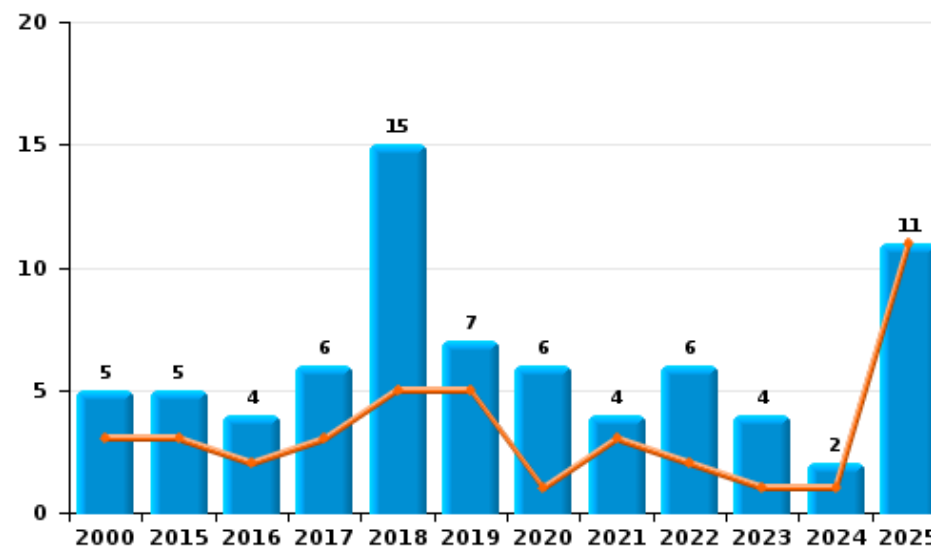
	2000	2015	2016	2017	2018	2019	2020	2021	2022	2023	2024	2025
Détention	32	17	19	15	29	21	30	11	12	14	14	14
Commerce	5	5	4	6	15	7	6	4	6	4	2	11
Usage	31	2	2	2	1				1	1	5	
Importation et exportation	5		1	5	1	1					1	2
Autres		3	1		1	1		2	1	1		
Fabrication	1			1			2	1	1	1	1	
Total	74	27	27	29	47	30	38	18	21	21	23	27



Détention



Commerce



FPF/DGR/DRI/BIPOL - Statistiques policières de criminalité (date de clôture: 31/10/2025)
 Les données pour les années 2001 jusqu'à 2014 ne sont plus publiées mais restent disponibles sur demande auprès du service BIPOL.
 Les données pour 2025 ne concernent que le 1er semestre.



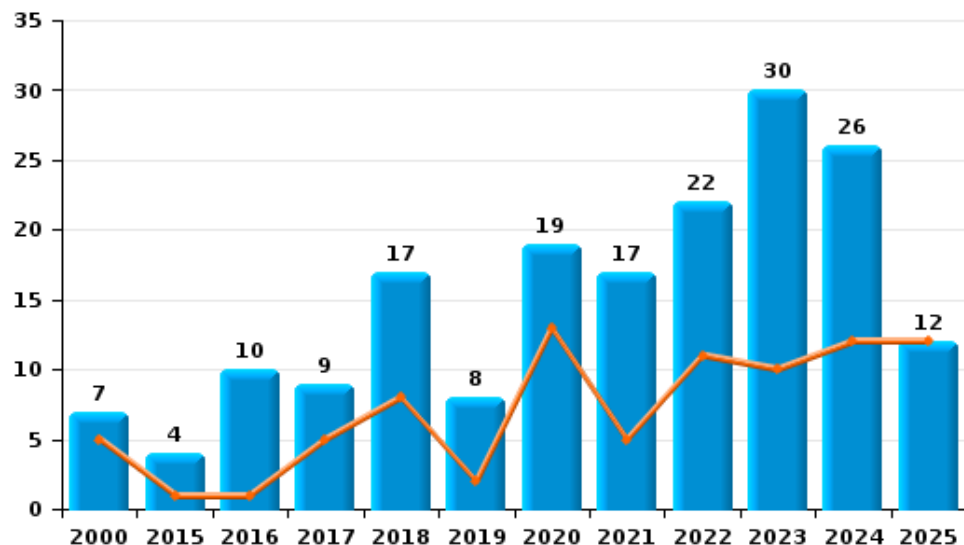
I.5. Catégorie des infractions : Fraude (top 5 des infractions au niveau national 2024)

Bouillon

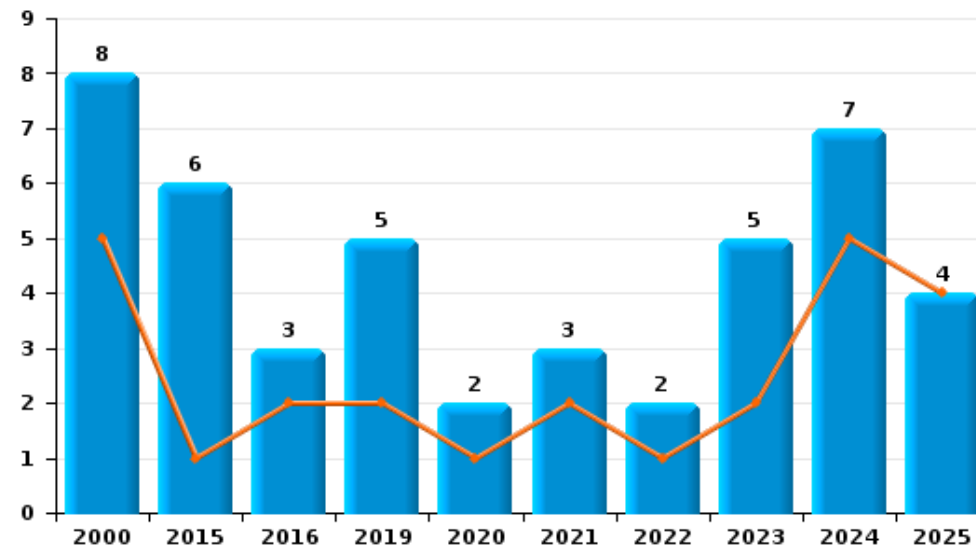
	2000	2015	2016	2017	2018	2019	2020	2021	2022	2023	2024	2025
Escroquerie	7	4	10	9	17	8	19	17	22	30	26	12
Abus de confiance et infr. apparentées	8	6	3			5	2	3	2	5	7	4
Grivèlerie	6	4	5		1			1		2	2	
Détournement et destruction frauduleuse	9			1	2		2	2	2	1	1	
Fraudes: Autres	4	8		1			2	1			1	
Recel	2	1		1	2	1						
Total	36	23	18	12	22	14	25	24	26	38	37	16



Escroquerie



Abus de confiance et infr. apparentées



FPF/DGR/DRI/BIPOL - Statistiques policières de criminalité (date de clôture: 31/10/2025)
 Les données pour les années 2001 jusqu'à 2014 ne sont plus publiées mais restent disponibles sur demande auprès du service BIPOL.
 Les données pour 2025 ne concernent que le 1er semestre.

STATISTIQUES POLICIERES DE CRIMINALITE

LIEU DE PERPETRATION: COMMUNE

Bouillon

PARTIE II : FIGURES CRIMINELLES / PHENOMENES



Bouillon

FC Vol moyen de transport

	2000	2015	2016	2017	2018	2019	2020	2021	2022	2023	2024	2025
Vol de voiture	14	6	5	1	2	5	1	2	3	1	4	1
Vol de moto	1		1	2								1
Carjacking	1											
Homejacking						1						
Vol de vélomoteur	1	1	2	2	1	1					1	1
Vol de vélo	5		1	1	2	1	2	1	2			1

FC Cambriolage

	2000	2015	2016	2017	2018	2019	2020	2021	2022	2023	2024	2025
Cambriolage dans habitation	10	19	16	13	7	15	9	4	17	10	11	6
Cambriolage ds entreprise ou commerce	14	19	10	8	8	11	2	2	4	6	4	2
Cambriolage ds service public ou bâtiment administ	2	4	4	3	5	2	2	1	1	3		
Cambriolage dans bâtiment (total)	26	42	30	24	20	28	13	7	22	19	15	8

FC Vol autre

	2000	2015	2016	2017	2018	2019	2020	2021	2022	2023	2024	2025
Vol à main armée	2	1			1		1			1	1	
Vol avec violence sans arme	3	1	1	1	3	2	5	1	2	1	4	2
Vol dans ou sur un véhicule	35	4	15	3	14	7	10	10	12	2	4	
Vol d'armes et explosifs	3	1	1	1	3	2		1	2	1	1	2
Vol à l'arraché	1				1	1			1		1	1
Vol à la tire	1	3		1	1	1	2	1			2	1
Vol à l'étalage	8	22	14	6	14	13	14	10	10	2	20	5
Vol par ruse	2				1	2						
Vol de métaux			2	2		1		1				
Vol sur les chantiers	1	1		2	1				1	1		
Vol d'animaux				1			1		1	1		



Criminalité ICT

	2000	2015	2016	2017	2018	2019	2020	2021	2022	2023	2024	2025
Fraude de cartes de paiements		1	4				1	1	4	1	1	
Phishing										1	2	

FC Autre

	2000	2015	2016	2017	2018	2019	2020	2021	2022	2023	2024	2025
Violence contre les métiers d'intérêt général		1	2	1		1		1		1	2	
Viol collectif					1							
Graffiti				1	2	3		1		1		
Dégradation de voiture	12	18	14	22	9	15	15	14	19	13	13	5
Rixe au couteau			1						2			

PH Violence intrafamiliale (VIF)

	2000	2015	2016	2017	2018	2019	2020	2021	2022	2023	2024	2025
VIF: physique, dans le couple	1	17	15	9	7	8	9	11	12	11	16	3
VIF: physique, envers des descendants	1	3	1	3	2	2	1	1	5	3		1
VIF: physique, envers d'autres membres	10	1	3	2	3	4	2	1	7		2	2
VIF: sexuelle, envers des descendants		1						1	1			
VIF: sexuelle, envers d'autres membres						1						
VIF: psychique, dans le couple	9	3	5	10	7	7	3	17	9	4	2	4
VIF: psychique, envers des descendants			3			5	1	1		3		
VIF: psychique, envers d'autres membres	1	1		1		2	1	3	1	1	2	
VIF: économique, dans le couple		1	1		1	2	8	4	5			1
VIF: économique, envers des descendants									1			1
VIF: économique, envers d'autres membres	11	3	1	1	1	1	2	1	1		2	



PH Drogues

	2000	2015	2016	2017	2018	2019	2020	2021	2022	2023	2024	2025
Vente de cocaïne			3	1	6	1	1		1	3		3
Import-export de cocaïne			1			1						1
Import-export de drogues synthétiques												1
Vente de drogues synthétiques					1							1
Production de cannabis (culture)				1								
Import-export d'héroïne				1		1						1
Vente-traffic d'héroïne			1			2	1			1		1

PH Trafic d'armes

	2000	2015	2016	2017	2018	2019	2020	2021	2022	2023	2024	2025
Commerce et production d'arme à feu et mun.												1
Commerce et production d'arme non à feu					1							

PH Traite des êtres humains

	2000	2015	2016	2017	2018	2019	2020	2021	2022	2023	2024	2025
TEH - exploitation économique			1	1								
TEH - exploitation sexuelle			1									



PH Violence dans l'espace public

	2000	2015	2016	2017	2018	2019	2020	2021	2022	2023	2024	2025
Violence physique (transport public)			1					1		2	1	
Violence physique (voie publique)	9	13	18	15	9	22	11	14	13	18	24	13
Violence physique (autre endroit public)		2	4		1		1			1	1	
Violence physique (endroit accessible au public)	13	4	6	7	7	7	4	2	4	4	7	3
Violence sexuelle (voie publique)			1	1	2	3			1	1	1	
Violence sexuelle (autre endroit public)					1		1		1			
Violence sexuelle (endroit accessible au public)					1	2		2	1	1		1
Violence psychique (transport public)	1							1		1		
Violence psychique (voie publique)	10	14	8	23	15	16	20	15	11	18	8	3
Violence psychique (autre endroit public)			3	1							4	
Violence psychique (endroit accessible au public)	11	4	9	5	6	7	2	2	3	11	6	4
Vol à main armée (voie publique)	1				1						1	
Vol à main armée (endroit accessible au public)	1	1					1					
Vol avec violence sans arme (voie publique)	1				2	1	1	1	1	1	1	
Vol avec violence sans arme (autre endroit public)											1	1
Vol avec violence sans arme (endr. acces. au pub.)	1	1		1	1		3				2	1

PH Autre

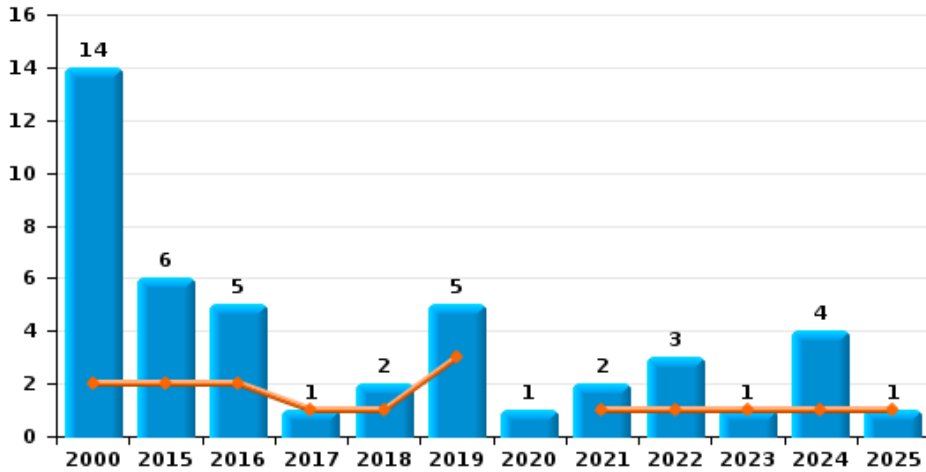
	2000	2015	2016	2017	2018	2019	2020	2021	2022	2023	2024	2025
Cyberharcèlement				1			1	3		1		1
Fraude à l'identité	1	3	4	2	2	2		1	3	1	2	



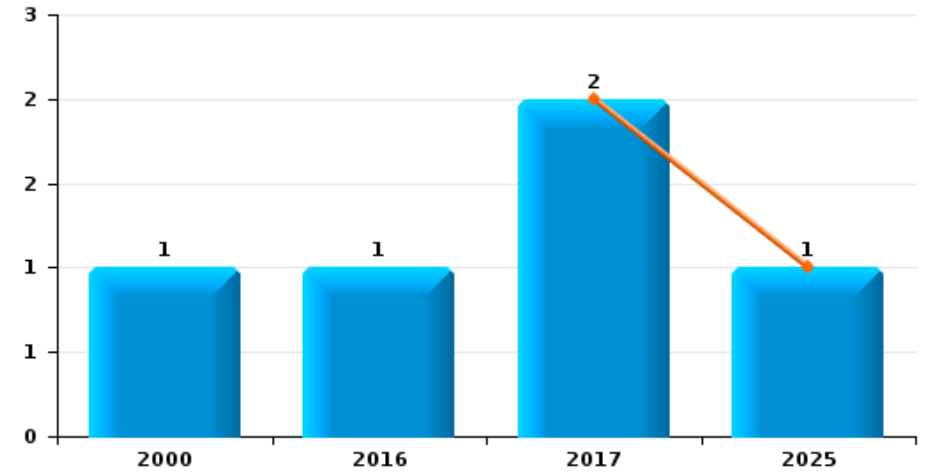
Bouillon

Année	■
Semestre 1	■

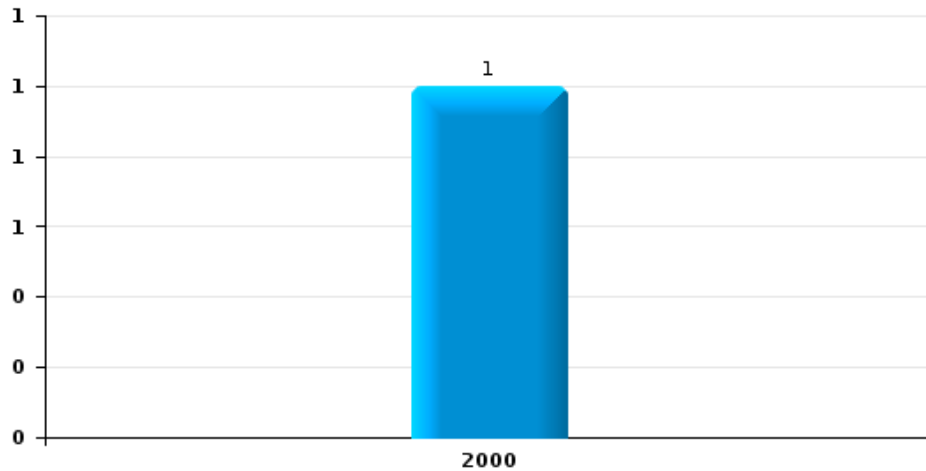
Vol de voiture



Vol de moto



Carjacking

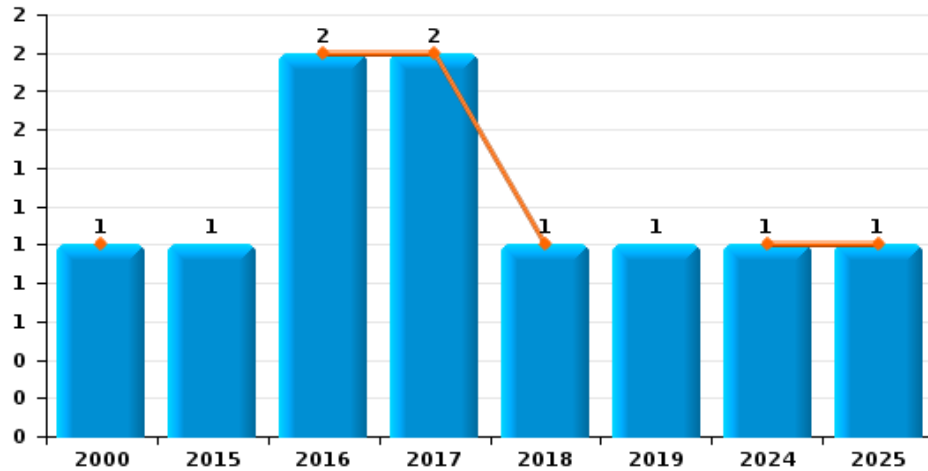




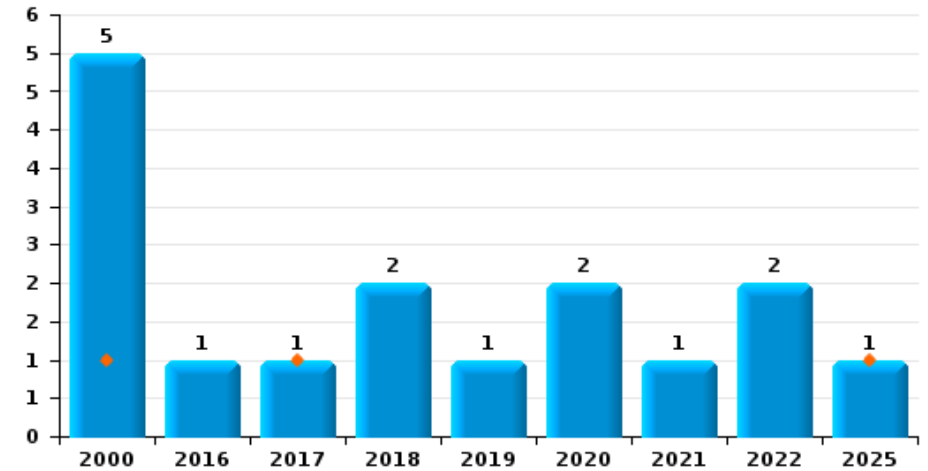
Bouillon

Année	■
Semestre 1	■

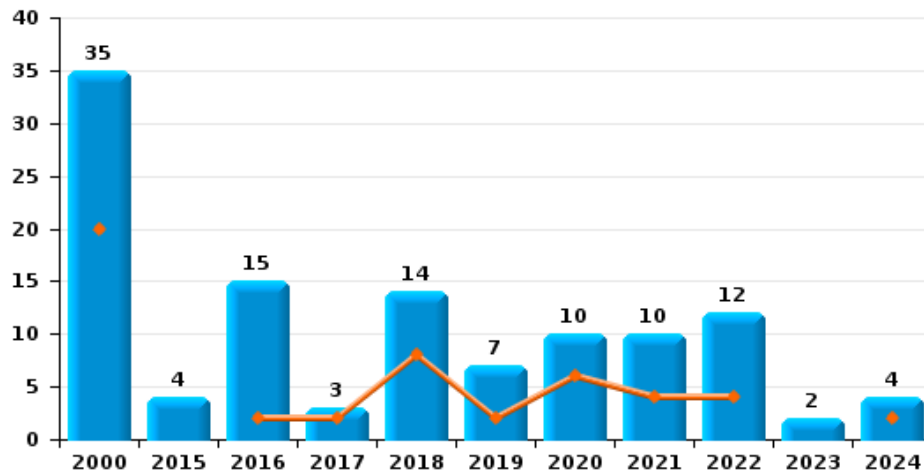
Vol de vélomoteur



Vol de vélo



Vol dans ou sur un véhicule

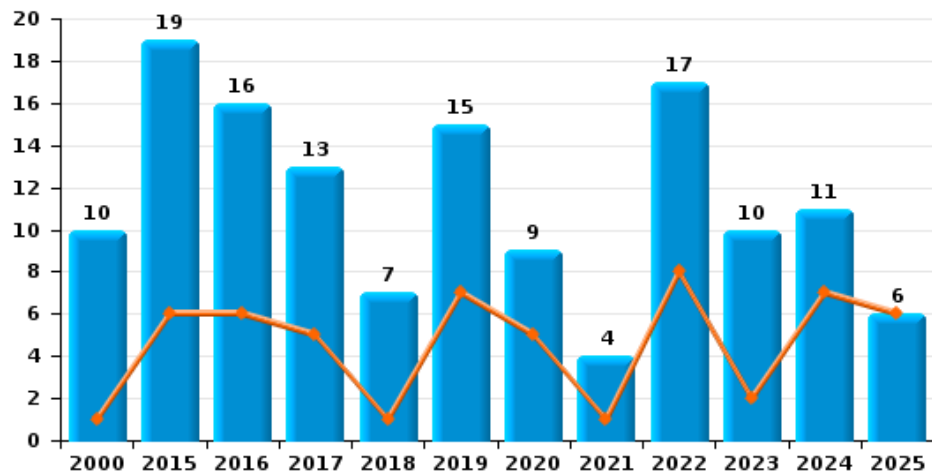




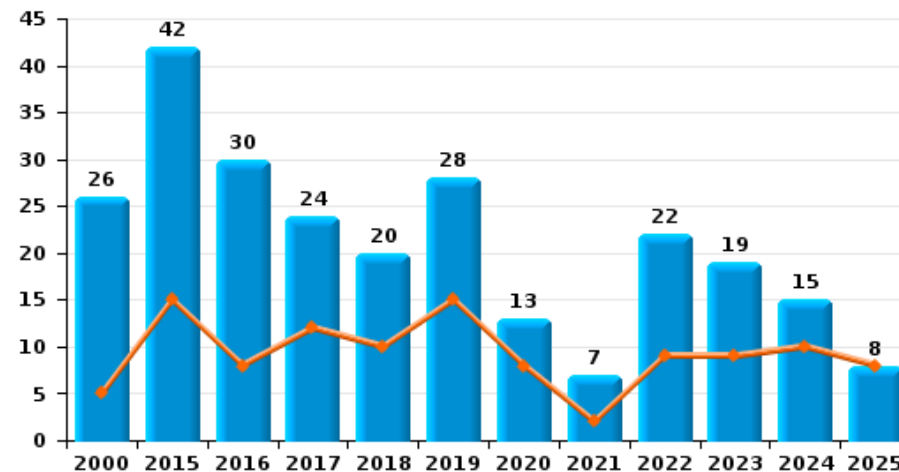
Bouillon

Année ■
Semestre 1 ■

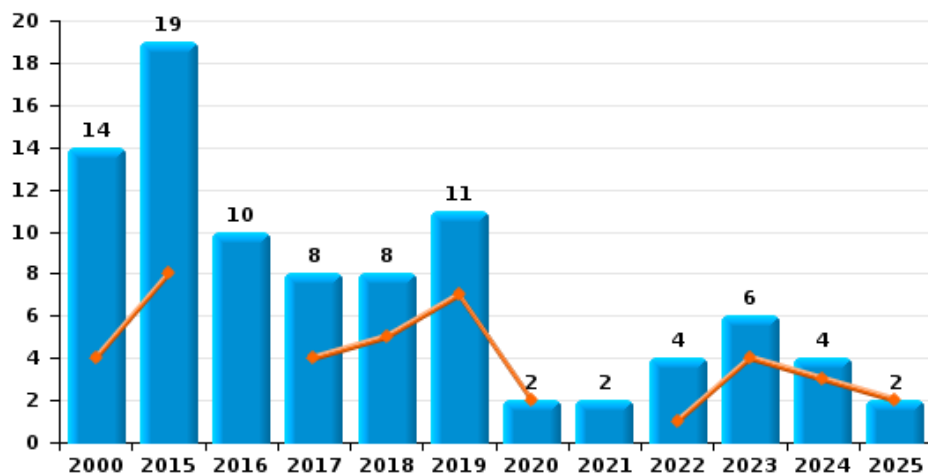
Cambriolage dans habitation



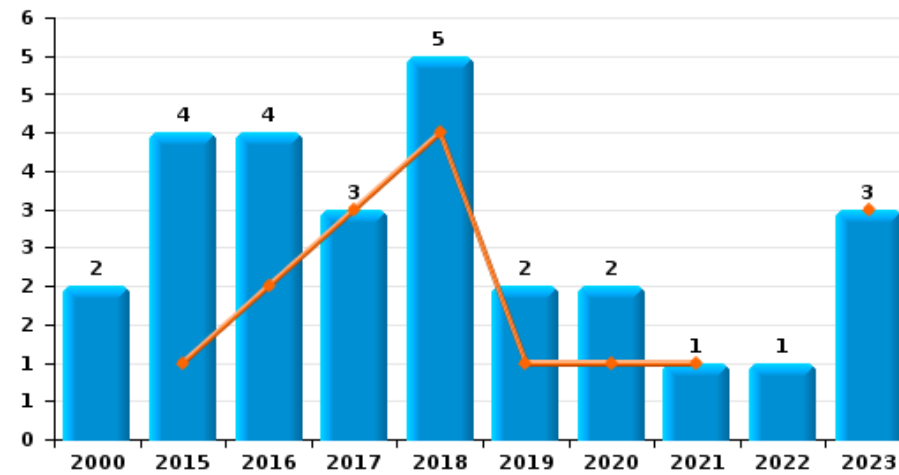
Cambriolage dans bâtiment (total)



Cambriolage ds entreprise ou commerce



Cambriolage ds service public ou bâtiment administratif

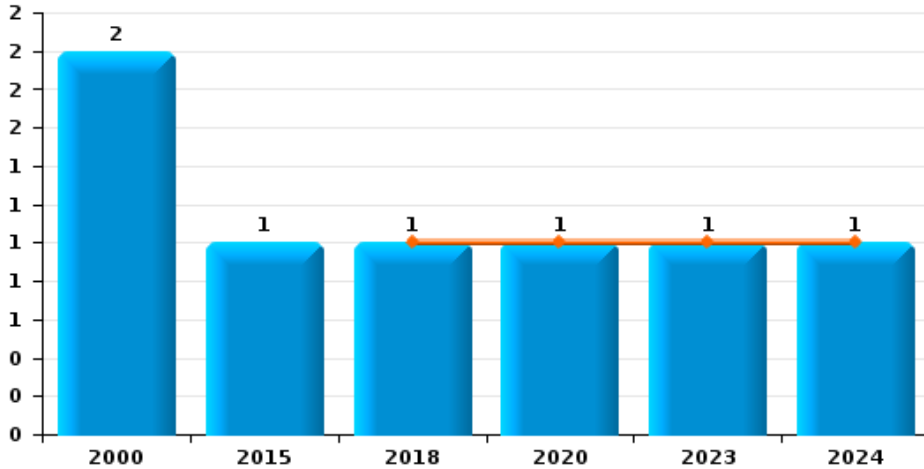




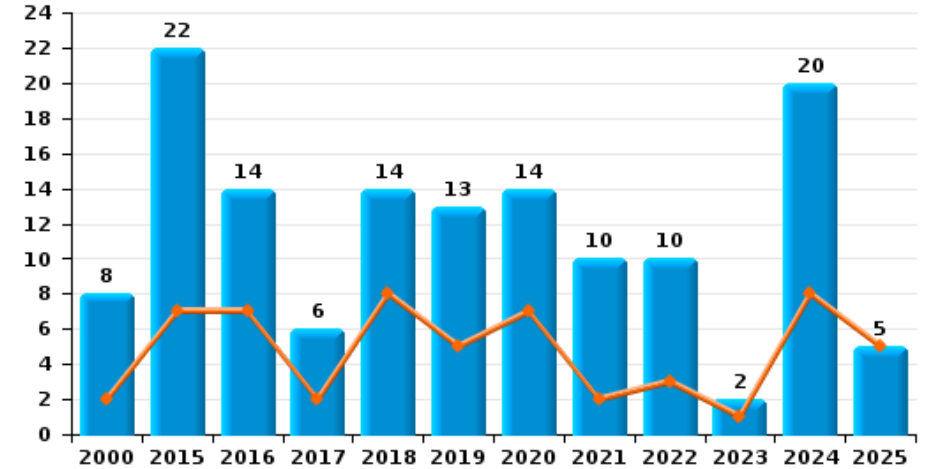
Bouillon



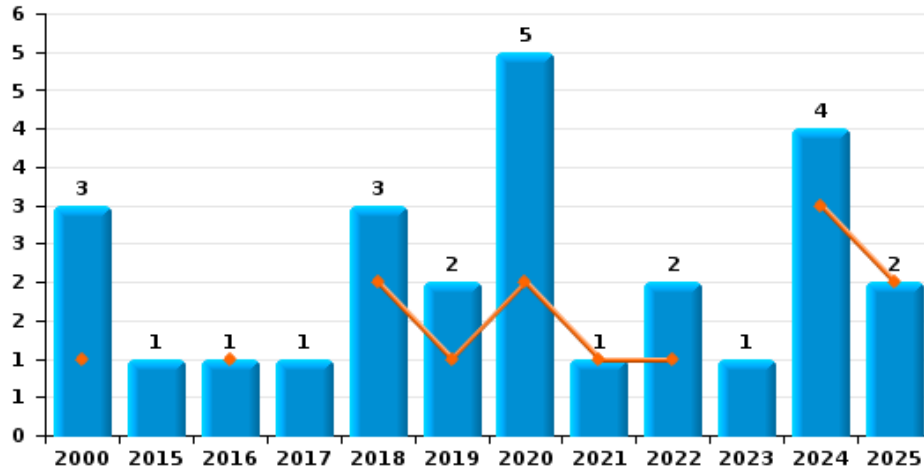
Vol à main armée



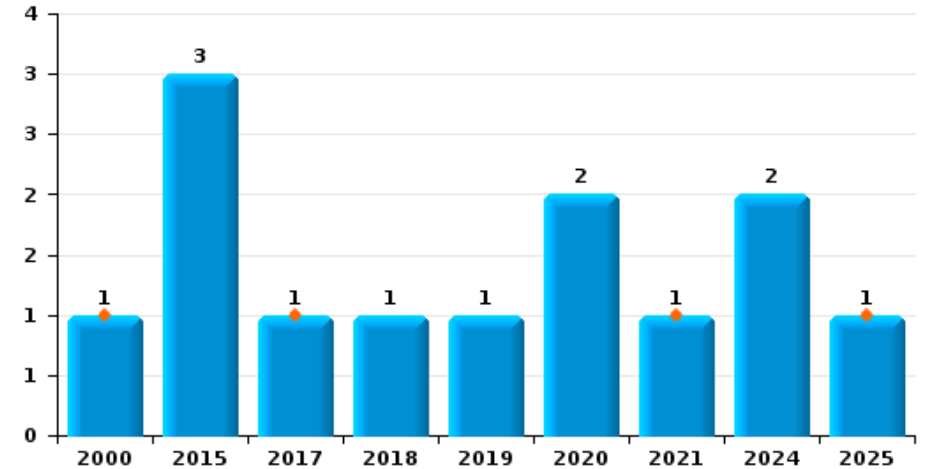
Vol à l'étalage



Vol avec violence sans arme



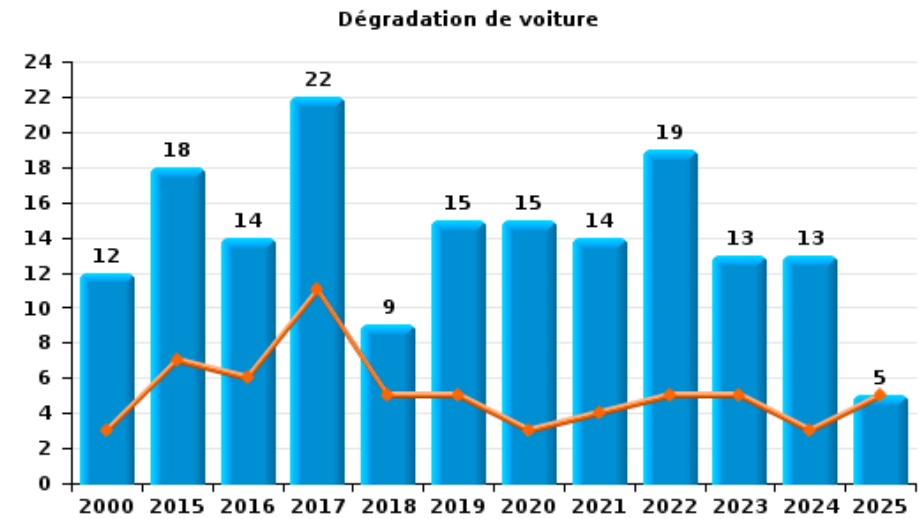
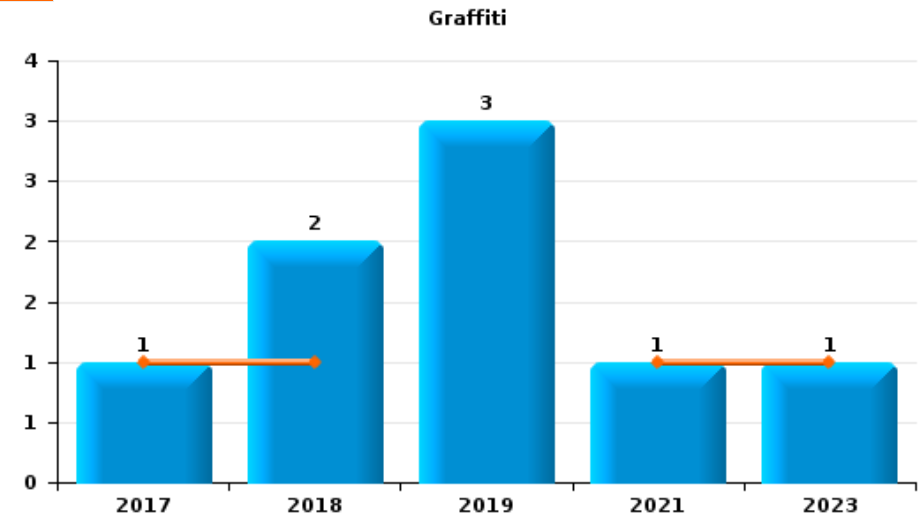
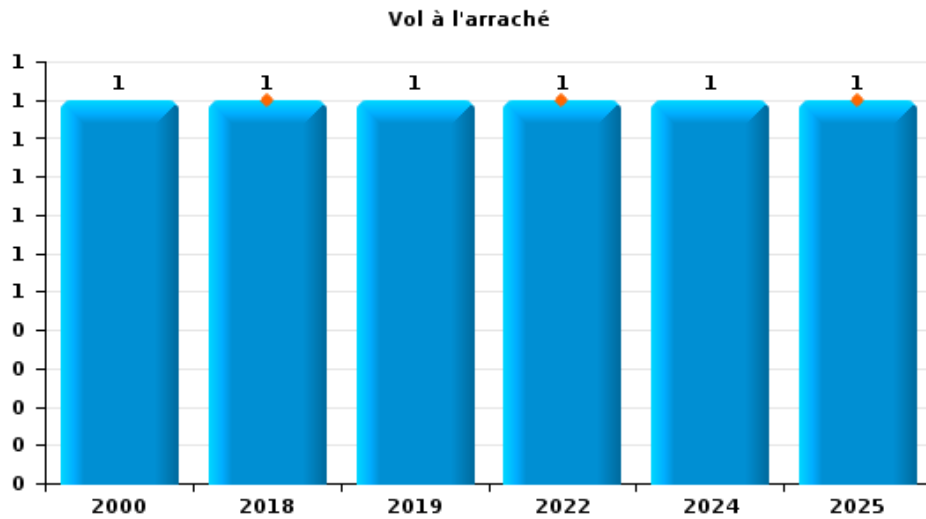
Vol à la tire





Bouillon

Année	■
Semestre 1	■





Bouillon

FC Vol moyen de transport

		2000	2015	2016	2017	2018	2019	2020	2021	2022	2023	2024	2025
Vol de voiture	Trim 1	1	1	1			2		1			1	1
	Trim 2	1	1		1	1				1	1		
	Trim 3	5		2		1	1	1	1	2		2	
	Trim 4	7	4	1			1					1	
Total		14	6	5	1	2	5	1	2	3	1	4	1
Vol de moto	Trim 1												1
	Trim 2				2								
	Trim 3	1											
	Trim 4			1									
Total		1		1	2								1
Carjacking	Trim 3	1											
Total		1											
Homejacking	Trim 1						1						
Total							1						
Vol de vélomoteur	Trim 1			1	2	1						1	
	Trim 2	1		1									1
	Trim 3						1						
	Trim 4		1										
Total		1	1	2	2	1	1					1	1
Vol de vélo	Trim 1	1											1
	Trim 2				1								
	Trim 3	2				2	1	1	1	2			
	Trim 4	2		1				1					
Total		5		1	1	2	1	2	1	2			1



FC Cambriolage

		2000	2015	2016	2017	2018	2019	2020	2021	2022	2023	2024	2025
Cambriolage dans habitation	Trim 1		3	2	4		3	4		4		4	3
	Trim 2	1	3	4	1	1	4	1	1	4	2	3	3
	Trim 3	4	3	9	5	5	5	2	1	4	5		
	Trim 4	5	10	1	3	1	3	2	2	5	3	4	
	Total	10	19	16	13	7	15	9	4	17	10	11	6
Cambriolage ds entreprise ou commerce	Trim 1	2	5		2	4	4	2		1	4	3	1
	Trim 2	2	3		2	1	3						1
	Trim 3	4	5	6	1	1	2		1				
	Trim 4	6	6	4	3	2	2		1	3	2	1	
	Total	14	19	10	8	8	11	2	2	4	6	4	2
Cambriolage ds service public ou bâtiment administ	Trim 1		1	2	3	2		1					
	Trim 2					2	1		1		3		
	Trim 3	2	1			1		1		1			
	Trim 4		2	2			1						
	Total	2	4	4	3	5	2	2	1	1	3		
Cambriolage dans bâtiment (total)	Trim 1	2	9	4	9	6	7	7		5	4	7	4
	Trim 2	3	6	4	3	4	8	1	2	4	5	3	4
	Trim 3	10	9	15	6	7	7	3	2	5	5		
	Trim 4	11	18	7	6	3	6	2	3	8	5	5	
	Total	26	42	30	24	20	28	13	7	22	19	15	8



FC Vol autre

		2000	2015	2016	2017	2018	2019	2020	2021	2022	2023	2024	2025
Vol à main armée	Trim 1					1							
	Trim 2							1			1	1	
	Trim 3	2											
	Trim 4		1										
	Total	2	1			1		1			1	1	
Vol avec violence sans arme	Trim 1	1					1	2	1				
	Trim 2			1		2				1		3	2
	Trim 3	1	1				1	1			1	1	
	Trim 4	1			1	1		2		1			
	Total	3	1	1	1	3	2	5	1	2	1	4	2
Vol dans ou sur un véhicule	Trim 1	14		2	2	4	1	5	1	1		1	
	Trim 2	6				4	1	1	3	3		1	
	Trim 3	9	2	5	1	4	1	1		2	2	1	
	Trim 4	6	2	8		2	4	3	6	6		1	
	Total	35	4	15	3	14	7	10	10	12	2	4	
Vol d'armes et explosifs	Trim 1					2				2	1		1
	Trim 2					1	1					1	1
	Trim 3	1	1	1									
	Trim 4	2					1		1				
	Total	3	1	1	1	3	2		1	2	1	1	2
Vol à l'arraché	Trim 2					1				1			1
	Trim 3	1					1					1	
	Total	1				1	1			1		1	1
Vol à la tire	Trim 1	1											
	Trim 2												1
	Trim 3		3			1		2					
	Trim 4						1					2	
	Total	1	3		1	1	1	2	1			2	1



FC Vol autre

		2000	2015	2016	2017	2018	2019	2020	2021	2022	2023	2024	2025
Vol à l'étalage	Trim 1	2	4	4	1	4	2	7	1	2	1	3	3
	Trim 2		3	3	1	4	3		1	1		5	2
	Trim 3	1	4	3		5	2	4	2	5		1	
	Trim 4	5	11	4	4	1	6	3	6	2	1	11	
	Total	8	22	14	6	14	13	14	10	10	2	20	5
Vol par ruse	Trim 2	2											
	Trim 3					1	1						
	Trim 4						1						
	Total	2				1	2						
Vol de métaux	Trim 1						1						
	Trim 2				1				1				
	Trim 3				1								
	Trim 4			2									
	Total			2	2		1		1				
Vol sur les chantiers	Trim 1	1											
	Trim 2				1	1					1		
	Trim 4		1		1					1			
	Total	1	1		2	1				1	1		
Vol d'animaux	Trim 2							1		1			
	Trim 3										1		
	Trim 4				1								
	Total				1			1		1	1		



Criminalité ICT

		2000	2015	2016	2017	2018	2019	2020	2021	2022	2023	2024	2025
Fraude de cartes de paiements	Trim 1		1	3				1				1	
	Trim 2									3			
	Trim 3								1	1			
	Trim 4			1							1		
Total			1	4				1	1	4	1	1	
Phishing	Trim 1											2	
	Trim 3										1		
	Total										1	2	



FC Autre

		2000	2015	2016	2017	2018	2019	2020	2021	2022	2023	2024	2025
Violence contre les métiers d'intérêt général	Trim 1		1						1				
	Trim 2			1								1	
	Trim 3			1	1		1					1	
	Trim 4										1		
Total			1	2	1		1		1		1	2	
Viol collectif	Trim 3					1							
	Total					1							
Graffiti	Trim 2				1	1			1		1		
	Trim 3					1							
	Trim 4						3						
	Total				1	2	3		1		1		
Dégradation de voiture	Trim 1		4	1	4	4	3	1	3	2	4	2	2
	Trim 2	3	3	5	7	1	2	2	1	3	1	1	3
	Trim 3	5	6	7	8	1	7	11	5	8	6	5	
	Trim 4	4	5	1	3	3	3	1	5	6	2	5	
	Total	12	18	14	22	9	15	15	14	19	13	13	5
Rixe au couteau	Trim 1									1			
	Trim 2									1			
	Trim 3			1									
	Total			1						2			



PH Violence intrafamiliale (VIF)

		2000	2015	2016	2017	2018	2019	2020	2021	2022	2023	2024	2025
VIF: physique, dans le couple	Trim 1		3	4	2	2	1	1	2	3		3	1
	Trim 2	1	3	2	2	1	2	2	2	3	3	5	2
	Trim 3		6	7	3	2	2	3	2	2	5	4	
	Trim 4		5	2	2	2	3	3	5	4	3	4	
	Total	1	17	15	9	7	8	9	11	12	11	16	3
VIF: physique, envers des descendants	Trim 1	1	1		1		1			1	1		1
	Trim 2			1		1	1		1	1	2		
	Trim 3		1		1	1							
	Trim 4		1		1			1		3			
	Total	1	3	1	3	2	2	1	1	5	3		1
VIF: physique, envers d'autres membres	Trim 1	2		1			1	1		3		1	
	Trim 2	6		1			1			3			2
	Trim 3	1	1	1		1	1			1			
	Trim 4	1			2	2	1	1	1			1	
	Total	10	1	3	2	3	4	2	1	7		2	2
VIF: sexuelle, envers des descendants	Trim 2									1			
	Trim 3								1				
	Trim 4		1										
	Total		1						1	1			
VIF: sexuelle, envers d'autres membres	Trim 3					1							
	Total					1							
VIF: psychique, dans le couple	Trim 1	3	1		3	2			2	1		1	1
	Trim 2	1		2	4		3		10	4			3
	Trim 3	2	1	2	1	3	2	2		2	4	1	
	Trim 4	3	1	1	2	2	2	1	5	2			
	Total	9	3	5	10	7	7	3	17	9	4	2	4



PH Violence intrafamiliale (VIF)

		2000	2015	2016	2017	2018	2019	2020	2021	2022	2023	2024	2025
VIF: psychique, envers des descendants	Trim 1						3						
	Trim 2			1			1		1		2		
	Trim 3			1			1	1			1		
	Trim 4			1									
Total				3			5	1	1		3		
VIF: psychique, envers d'autres membres	Trim 2	1							2		1	1	
	Trim 3		1		1		1						
	Trim 4						1	1	1	1		1	
	Total	1	1	1	2	1	3	1	3	1	1	2	
VIF: économique, dans le couple	Trim 1						1		2	2			1
	Trim 2		1							1			
	Trim 3						1	6		2			
	Trim 4		1			1		2	2				
Total			1	1	1	2	8	4	5				1
VIF: économique, envers des descendants	Trim 1									1			
	Trim 2												1
	Total									1			1
VIF: économique, envers d'autres membres	Trim 1	2	1	1					1				
	Trim 2	5					1			1		1	
	Trim 3	2	1									1	
	Trim 4	2	1		1	1		2					
Total		11	3	1	1	1	1	2	1	1		2	



PH Drogues

		2000	2015	2016	2017	2018	2019	2020	2021	2022	2023	2024	2025
Vente de cocaïne	Trim 1			1			1						3
	Trim 2					3					1		
	Trim 3			2				1		1	2		
	Trim 4				1	3							
Total				3	1	6	1	1		1	3		3
Import-export de cocaïne	Trim 1						1						1
	Trim 3			1									
Total				1			1						1
Import-export de drogues synthétiques	Trim 1												1
Total													1
Vente de drogues synthétiques	Trim 1												1
	Trim 4					1							
Total						1							1
Production de cannabis (culture)	Trim 3				1								
Total					1								
Import-export d'héroïne	Trim 1						1						
	Trim 2				1								1
Total					1		1						1
Vente-traffic d'héroïne	Trim 1			1			2						
	Trim 2										1		1
	Trim 3							1					
Total				1			2	1			1		1



PH Trafic d'armes

		2000	2015	2016	2017	2018	2019	2020	2021	2022	2023	2024	2025
Commerce et production d'arme à feu et mun.	Trim 1												1
	Total												1
Commerce et production d'arme non à feu	Trim 2					1							
	Total					1							



PH Traite des êtres humains

		2000	2015	2016	2017	2018	2019	2020	2021	2022	2023	2024	2025
TEH - exploitation économique	Trim 3			1									
	Trim 4				1								
	Total			1	1								
TEH - exploitation sexuelle	Trim 4			1									
	Total			1									



PH Violence dans l'espace public

		2000	2015	2016	2017	2018	2019	2020	2021	2022	2023	2024	2025
Violence physique (transport public)	Trim 1								1				
	Trim 3										2	1	
	Trim 4			1									
	Total			1					1		2	1	
Violence physique (voie publique)	Trim 1		2	4	2	2	2	2	3	4	3	2	6
	Trim 2	6	3	5	4		5	2	3	2	5	7	7
	Trim 3	2	6	7	8	4	12	5	7	4	10	9	
	Trim 4	1	2	2	1	3	3	2	1	3		6	
Total	9	13	18	15	9	22	11	14	13	18	24	13	
Violence physique (autre endroit public)	Trim 1			1							1		
	Trim 2			3		1						1	
	Trim 3		1					1					
	Trim 4		1										
Total		2	4		1		1			1	1		
Violence physique (endroit accessible au public)	Trim 1	5		2	1					1		1	2
	Trim 2	5			2	1	2			1		1	1
	Trim 3	2	2	4	1	5	5	4	1	2	2	4	
	Trim 4	1	2		3	1			1		2	1	
Total	13	4	6	7	7	7	4	2	4	4	4	7	3
Violence sexuelle (voie publique)	Trim 1						1				1		
	Trim 2				1	1	1						
	Trim 3		1			1	1					1	
	Trim 4									1			
Total		1	1	1	2	3			1	1	1		
Violence sexuelle (autre endroit public)	Trim 3					1				1			
	Trim 4							1					
Total					1		1		1				



PH Violence dans l'espace public

		2000	2015	2016	2017	2018	2019	2020	2021	2022	2023	2024	2025
Violence sexuelle (endroit accessible au public)	Trim 1												1
	Trim 2										1		
	Trim 3				1	1		2	1				
	Trim 4					1							
	Total					1	2		2	1	1		1
Violence psychique (transport public)	Trim 1										1		
	Trim 2	1						1					
	Total	1						1		1			
Violence psychique (voie publique)	Trim 1	2	1	2		2	3	3	3	1	2	2	2
	Trim 2	4	2	2	11	2	3	4	3	2	6	2	1
	Trim 3	3	4	4	4	8	5	9	4	5	6	2	
	Trim 4	1	7		8	3	5	4	5	3	4	2	
	Total	10	14	8	23	15	16	20	15	11	18	8	3
Violence psychique (autre endroit public)	Trim 1			1									
	Trim 2			2								2	
	Trim 4				1							2	
	Total			3	1							4	
Violence psychique (endroit accessible au public)	Trim 1	3	1	1		1			1			2	3
	Trim 2	1	1	3	1	1	1		1	1	1	1	1
	Trim 3	6	2	5	2	4	4	1		2	5	2	
	Trim 4	1			2		2	1			5	1	
	Total	11	4	9	5	6	7	2	2	3	11	6	4
Vol à main armée (voie publique)	Trim 1					1							
	Trim 2											1	
	Trim 3	1											
	Total	1				1						1	



PH Violence dans l'espace public

		2000	2015	2016	2017	2018	2019	2020	2021	2022	2023	2024	2025
Vol à main armée (endroit accessible au public)	Trim 2							1					
	Trim 3	1											
	Trim 4		1										
	Total	1	1					1					
Vol avec violence sans arme (voie publique)	Trim 1							1	1				
	Trim 2				1					1		1	
	Trim 3					1					1		
	Trim 4	1			1								
Total	1			2	1	1	1	1	1	1	1		
Vol avec violence sans arme (autre endroit public)	Trim 2											1	1
Total											1	1	
Vol avec violence sans arme (endr. acces. au pub.)	Trim 1							1					
	Trim 2				1							1	1
	Trim 3	1	1									1	
	Trim 4			1				2					
Total	1	1	1	1			3					2	1



PH Autre

		2000	2015	2016	2017	2018	2019	2020	2021	2022	2023	2024	2025
Cyberharcèlement	Trim 1												1
	Trim 2							1	2				
	Trim 3			1					1				
	Trim 4										1		
Total				1				1	3		1		1
Fraude à l'identité	Trim 1		1			1	1		1				
	Trim 2	1		1						1		1	
	Trim 3		1	2		1	1				1	1	
	Trim 4		1	1	2					2			
Total		1	3	4	2	2	2		1	3	1	2	



Bouillon

2024

FC Vol moyen de transport

	Jan	Mar	Août	Sep	Déc	Total
Vol de voiture	1		1	1	1	4
Vol de vélomoteur		1				1

FC Cambriolage

	Jan	Fév	Mar	Avr	Mai	Oct	Nov	Déc	Total
Cambriolage dans habitation	1	2	1	1	2	1		3	11
Cambriolage ds entreprise ou commerce			3				1		4
Cambriolage dans bâtiment (total)	1	2	4	1	2	1	1	3	15

FC Vol autre

	Jan	Fév	Avr	Mai	Juil	Août	Oct	Nov	Déc	Total
Vol à main armée			1							1
Vol avec violence sans arme				3		1				4
Vol dans ou sur un véhicule		1	1			1	1			4
Vol d'armes et explosifs			1							1
Vol à l'arraché						1				1
Vol à la tire							1		1	2
Vol à l'étalage	1	2		5	1		5	5	1	20

Criminalité ICT

	Jan	Mar	Total
Fraude de cartes de paiements	1		1
Phishing	1	1	2



FC Autre

	Mar	Juin	Juil	Août	Sep	Oct	Nov	Total
Violence contre les métiers d'intérêt général		1		1				2
Dégradation de voiture	2	1	1	1	3	4	1	13

PH Violence intrafamiliale (VIF)

	Jan	Mar	Mai	Juin	Juil	Août	Sep	Oct	Nov	Déc	Total
VIF: physique, dans le couple	3		2	3	1	1	2	2	1	1	16
VIF: physique, envers d'autres membres		1							1		2
VIF: psychique, dans le couple		1				1					2
VIF: psychique, envers d'autres membres				1				1			2
VIF: économique, envers d'autres membres				1			1				2

PH Violence dans l'espace public

	Jan	Mar	Avr	Mai	Juin	Juil	Août	Sep	Oct	Nov	Déc	Total
Violence physique (transport public)							1					1
Violence physique (voie publique)	1	1	2	2	3	4	4	1	2	2	2	24
Violence physique (autre endroit public)				1								1
Violence physique (endroit accessible au public)	1				1	1	3			1		7
Violence sexuelle (voie publique)						1						1
Violence psychique (voie publique)		2			2			2	1		1	8
Violence psychique (autre endroit public)				1	1				1	1		4
Violence psychique (endroit accessible au public)	2			1		1	1		1			6
Vol à main armée (voie publique)			1									1
Vol avec violence sans arme (voie publique)				1								1
Vol avec violence sans arme (autre endroit public)				1								1
Vol avec violence sans arme (endr. acces. au pub.)				1			1					2



PH Autre

	Mai	Sep	Total
Fraude à l'identité	1	1	2



2025

FC Vol moyen de transport

	Jan	Fév	Mar	Avr	Total
Vol de voiture			1		1
Vol de moto	1				1
Vol de vélomoteur				1	1
Vol de vélo		1			1

FC Cambriolage

	Jan	Fév	Mar	Avr	Juin	Total
Cambriolage dans habitation	1		2	1	2	6
Cambriolage ds entreprise ou commerce		1			1	2
Cambriolage dans bâtiment (total)	1	1	2	1	3	8

FC Vol autre

	Jan	Fév	Avr	Mai	Juin	Total
Vol avec violence sans arme				1	1	2
Vol d'armes et explosifs	1			1		2
Vol à l'arraché					1	1
Vol à la tire					1	1
Vol à l'étalage	2	1	1		1	5

FC Autre

	Jan	Fév	Mai	Juin	Total
Dégradation de voiture	1	1	2	1	5



PH Violence intrafamiliale (VIF)

	Jan	Mar	Avr	Juin	Total
VIF: physique, dans le couple		1	1	1	3
VIF: physique, envers des descendants	1				1
VIF: physique, envers d'autres membres			1	1	2
VIF: psychique, dans le couple		1	1	2	4
VIF: économique, dans le couple	1				1
VIF: économique, envers des descendants			1		1

PH Drogues

	Mar	Mai	Total
Vente de cocaïne	3		3
Import-export de cocaïne	1		1
Import-export de drogues synthétiques	1		1
Vente de drogues synthétiques	1		1
Import-export d'héroïne		1	1
Vente-traffic d héroïne		1	1

PH Trafic d'armes

	Fév	Total
Commerce et production d'arme à feu et mun.	1	1



PH Violence dans l'espace public

	Jan	Fév	Mar	Avr	Mai	Juin	Total
Violence physique (voie publique)	1	1	4	3	3	1	13
Violence physique (endroit accessible au public)	1	1			1		3
Violence sexuelle (endroit accessible au public)		1					1
Violence psychique (voie publique)		2		1			3
Violence psychique (endroit accessible au public)	2		1	1			4
Vol avec violence sans arme (autre endroit public)						1	1
Vol avec violence sans arme (endr. acces. au pub.)					1		1

PH Autre

	Mar	Total
Cyberharcèlement	1	1

STATISTIQUES POLICIERES DE CRIMINALITE

LIEU DE PERPETRATION: COMMUNE

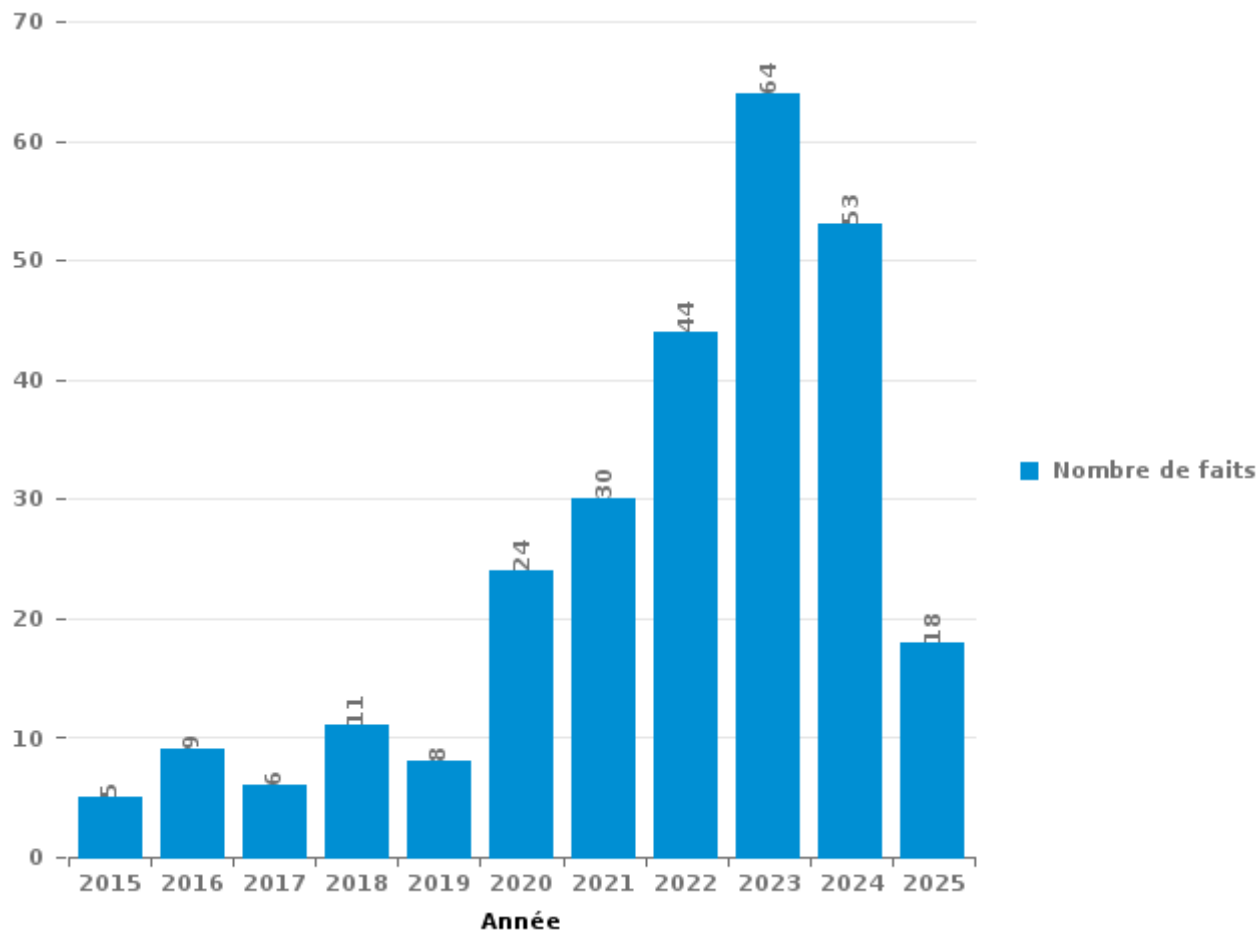
Bouillon

PARTIE III : ICT



Bouillon

Nombre total de délits avec un élément ICT/online, depuis 2015





Criminalité ICT/online au sens strict

Infractions (exhaustif)

	2015	2016	2017	2019	2020	2021	2022	2023	2024	2025
Criminalité informatique: Faux en informatique:								1		
Criminalité informatique: Fraude informatique:	1	6	3	4	9	11	24	37	30	7
Criminalité informatique: Hacking:			1					1		
Total:	1	6	4	4	9	11	24	39	30	7

Figures criminelles (à considérer spécifiquement – ne pas additionner avec d'autres éléments – risque de double comptage!)

	2015	2016	2020	2021	2022	2023	2024
Fraude de cartes de paiements	1	4	1	1	4	1	1
Phishing						1	2



Criminalité ICT/online au sens large

Infractions (uniquement si code-fait existe)

	2015	2016	2017	2018	2019	2020	2021	2022	2023	2024	2025
Armes et explosifs: Autre: Vente par correspondance/internet d'arme à feu											1
Fraude: Escroquerie: Fraude par internet	4	3	1	10	4	14	12	18	27	24	9
Infr. contre les moeurs: Voyeurisme: Diffusion enregistrement nudité ou intimité				1			2	2			
Total:	4	3	1	11	4	14	14	20	27	24	10

Figures criminelles (à considérer spécifiquement – ne pas additionner avec d'autres éléments – risque de double comptage!)

	2017	2020	2021	2023	2025
Cyberharcèlement	1	1	3	1	1

STATISTIQUES POLICIERES DE CRIMINALITE

LIEU DE PERPETRATION: COMMUNE

Bouillon

PARTIE IV : DESTINATION LIEU



Bouillon

Vol et extorsion

	2000	2015	2016	2017	2018	2019	2020	2021	2022	2023	2024	2025
Voie publique	36	14	21	15	26	13	9	16	17	6	14	6
Magasin	22	28	21	16	17	19	16	11	13	2	21	6
Habitation: maison	23	17	16	12	6	16	13	9	20	7	16	6
Horeca	9	12	9	5	8	7	1		2	4	3	3
Habitation: autre	11	13	3	7	5	4	5	1	1	3	6	
Parking	11	1	6	6	7	2	4	5	3	1	4	1
Culture et loisirs	10	3	6	4	6	4	2	2	3	4		1
Habitation: appartement	1	3	4	2	4	5	1	4	5	5	4	3
Entreprise	2	6	3		1	4		3	5	2	4	
Terrain	9	1	2	3		5	2	1	1	1	2	
Service public	2	4	5	2	2		2	1			1	
Habitation: dépendances	2	2		2	2	2	2		2	3	1	
Habitation: allée		5	3	2	1	2	1		3			
Habitation: non précisée	2	2	2	2		2	1		1	2	2	
Autre		2	5	4		1	1		1		1	
Inconnue	2	2	2	2		1					1	1
Infrastructure sportive	1	1			3	1	2			1	1	
Habitation: garage	1		1	1	1	3			1			1
Chantier	1	1		2	1				1	1		
Institution d'enseignement	1	1				4						
Maison de repos		2	1	2						1		
Moyen de transport: autre	1		1				1	1			1	
Station essence	1				1	1			1	1		
Bâtiment administratif	1			1					1	1		
Edifice religieux / lieu du culte			1	1			1					1
Moyen de transport: voiture		1	1			1					1	
Stade	2		1		1							
Eaux intérieures et maritimes	1		1									1
Moyen de transport: camion			1					1	1			
Banque / institution financière				1				1				
Médecin / dentiste / pharmacien				1		1						
Moyen de transport: autobus / autocar			1								1	
Service		1			1							
Total	152	122	117	93	93	98	64	56	82	45	84	30

FPF/DGR/DR/BIPOL - Statistiques policières de criminalité (date de clôture: 31/10/2025)

Les données pour les années 2001 jusqu'à 2014 ne sont plus publiées mais restent disponibles sur demande auprès du service BIPOL.

Les données pour 2025 ne concernent que le 1er semestre.



Bouillon

Dégradation de la propriété

	2000	2015	2016	2017	2018	2019	2020	2021	2022	2023	2024	2025
Voie publique	13	14	12	21	8	16	13	13	20	15	11	6
Habitation: résidence principale	16	12	9	11	13	18	17	6	9	11	8	10
Habitation: résidence secondaire	2	3	2	3	6	1	3	4		3	1	
Horeca	7	2	2	1		3	1	3	2	2	3	
Parking	1	3	1	5	2	2	2	2	3		1	
Habitation: allée	1	2		1	2		1	2	2	1	4	
Terrain	1	3	2	2		1	2			1	3	1
Habitation: non précisée		1		3		2	1		2	1		
Culture et loisirs	1	1				2	1		1	1	1	
Habitation: dépendances	3	2		1			1			1		
Magasin	2	1	2			2					1	
Entreprise				2	1					1	2	
Autre			1		1		1	1	1			
Habitation: jardin	1		1				1		1			
Inconnue	1		1			1		1				
Station essence								1	1		1	
Bureau de police			1	1								
Stade		2										
Banque / institution financière					1							
Bâtiment administratif									1			
Chantier	1											
Cimetière					1							
Habitation: garage		1										
Institution d'enseignement											1	
Moyen de transport: autre										1		
Moyen de transport: voiture	1											
Service public	1											
Total	52	47	34	51	35	48	44	33	43	38	37	17

FPF/DGR/DRI/BIPOL - Statistiques policières de criminalité (date de clôture: 31/10/2025)

Les données pour les années 2001 jusqu'à 2014 ne sont plus publiées mais restent disponibles sur demande auprès du service BIPOL.

Les données pour 2025 ne concernent que le 1er semestre.



Bouillon

Infractions contre l'intégrité physique

	2000	2015	2016	2017	2018	2019	2020	2021	2022	2023	2024	2025
Habitation	16	30	17	17	16	21	17	18	27	17	24	6
Voie publique	10	16	17	17	8	23	10	19	13	17	26	17
Horeca	6	3	3	5	2	1	3	1	1	2	3	1
Culture et loisirs	5		2		2	3	1	1	1	1	1	
Parking		1		4	1				1	1	2	
Habitation: allée			2		1	1	1		2	1		1
Institution d'enseignement		1	2	1	1	1				1		1
Moyen de transport: autobus / autocar			1					1		2	2	
Terrain			1		1		1		1	1		
Inconnue	1							1			2	
Magasin			1	1					2			
Maison de repos					1	2					1	
Stade	1			1						1		
Autre											1	
Bâtiment administratif												1
Bureau de police			1									
Habitation: jardin										1		
Médecin / dentiste / pharmacien			1									
Moyen de transport: autre						1						
Station essence						1						
Total	39	51	48	46	33	54	33	41	48	45	62	27

FPF/DGR/DRI/BIPOL - Statistiques policières de criminalité (date de clôture: 31/10/2025)

Les données pour les années 2001 jusqu'à 2014 ne sont plus publiées mais restent disponibles sur demande auprès du service BIPOL.

Les données pour 2025 ne concernent que le 1er semestre.

STATISTIQUES POLICIERES DE CRIMINALITE

LIEU DE PERPETRATION: COMMUNE

Bouillon

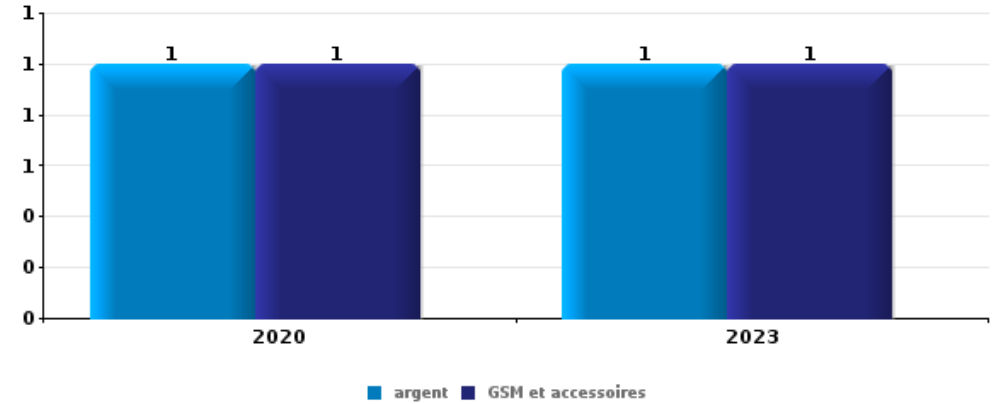
PARTIE V : OBJETS ET MOYENS DE TRANSPORT



Bouillon

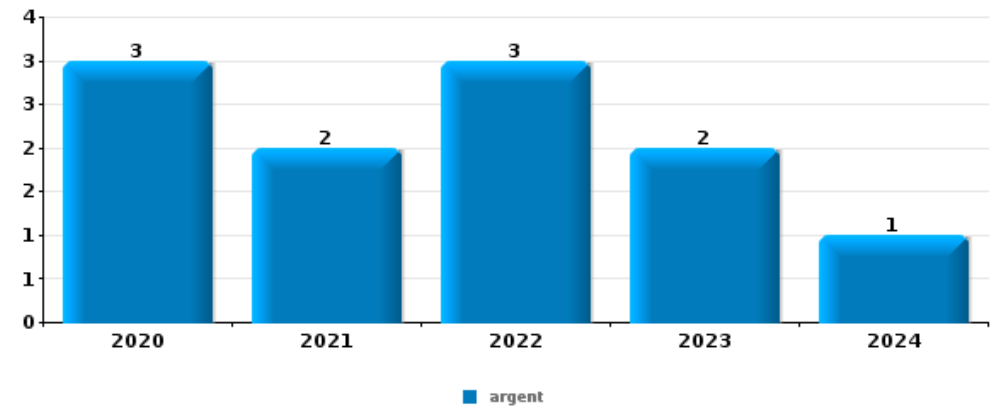
Vol à main armée

Top 5 Objets volés (sbd nombre de faits)		2020	2021	2022	2023	2024	2025
1	argent	1			1		
1	GSM et accessoires	1			1		
3	clé	1					
3	coffre-fort / coffret (argent) / caisse	1					
3	tabac	1					



Vol dans ou sur un véhicule

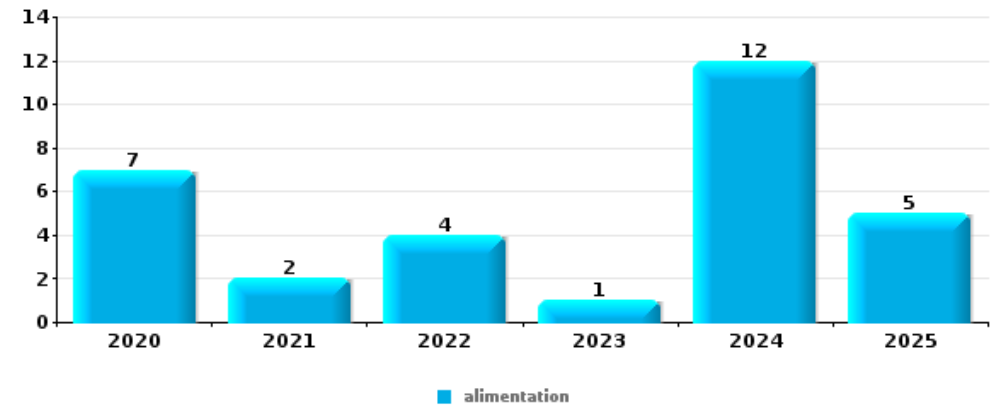
Top 5 Objets volés (sbd nombre de faits)		2020	2021	2022	2023	2024	2025
1	argent	3	2	3	2	1	
2	carte d'identité / passeport	2		4	1		
2	outillage	1	3	2		1	
2	permis de conduire	2		4	1		
5	carte bancaire / carte de crédit	3		2	1		





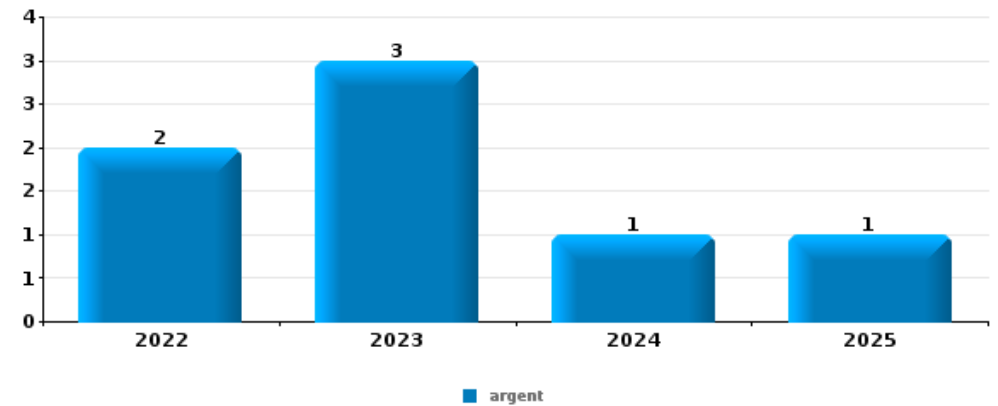
Vol à l'étalage

Top 5 Objets volés (sbd nombre de faits)		2020	2021	2022	2023	2024	2025
1	alimentation	7	2	4	1	12	5
2	tabac	5	7	3		5	
3	parfum / produit de beauté	3		2		1	
4	vêtement		1	1			
5	ordinateur et accessoires			1			



Cambrilage ds entreprise ou commerce

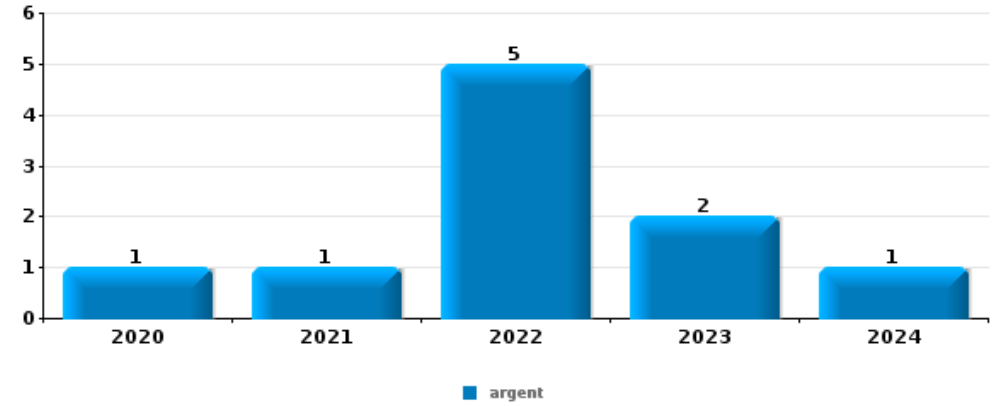
Top 5 Objets volés (sbd nombre de faits)		2020	2021	2022	2023	2024	2025
1	argent			2	3	1	1
2	alimentation	2					
2	carburant / énergie		1	1			
2	coffre-fort / coffret (argent) / caisse			1		1	
2	ordinateur et accessoires	2					
2	tabac		1				1





Cambriolage dans habitation

Top 5 Objets volés (sbd nombre de faits)		2020	2021	2022	2023	2024	2025
1	argent	1	1	5	2	1	
2	bijouterie / montre	2	1	2	1	3	
3	outillage	1	1	2	3		1
4	GSM et accessoires	1			3	1	1
5	multimédia	1		1	2		1



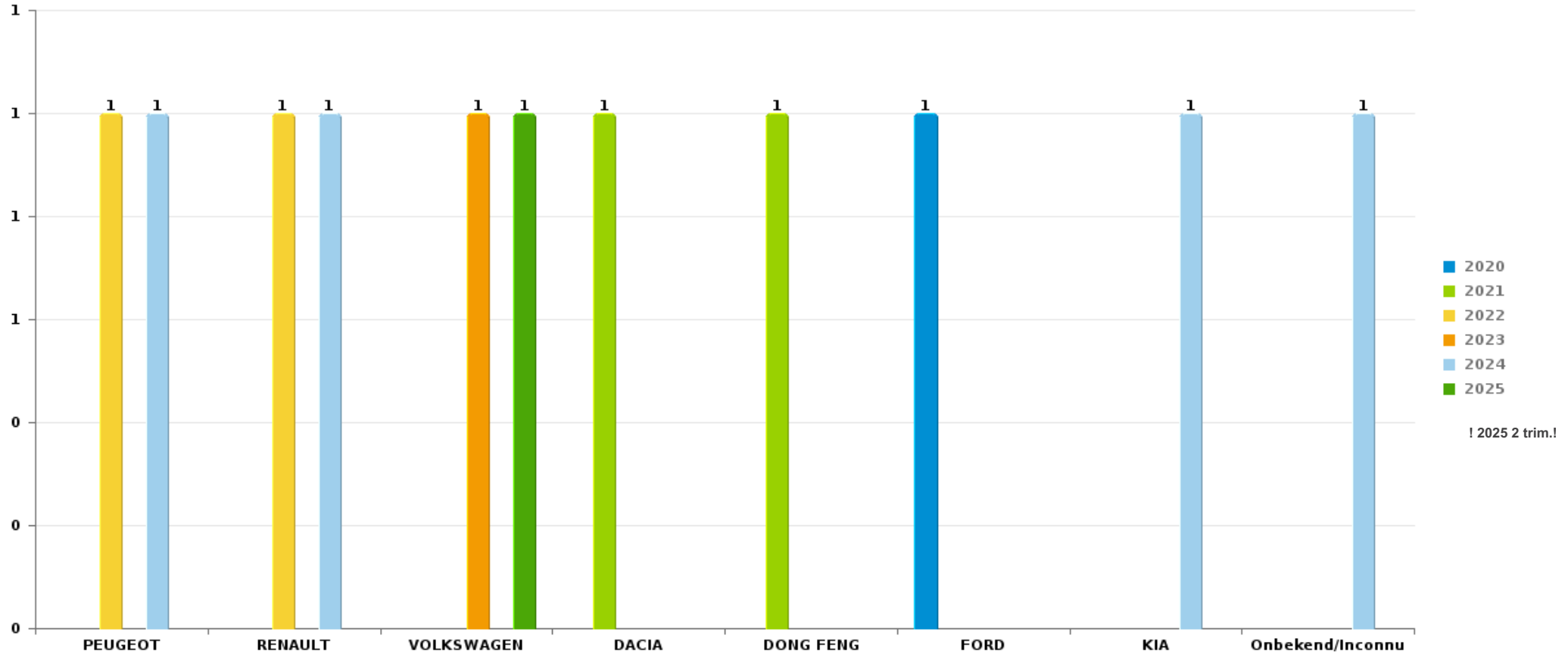
Remarque: en ce qui concerne les objets, aucun total n'est reproduit étant donné que plusieurs objets peuvent avoir été volés lors d'un même fait.



Bouillon

Vol de voiture

Nombre de voitures volées par marque (Top 5)



! 2025 2 trim.!

STATISTIQUES POLICIERES DE CRIMINALITE

LIEU DE PERPETRATION: COMMUNE

Bouillon

PARTIE VI : SUSPECTS



Partie 1: Niveau FAITS (comptage du nombre de faits pour lesquels un certain type de suspect est impliqué)

1.1. Nombre d'infractions selon le sexe des suspects identifiés (par catégorie principale)

Étant donné que, tant un suspect identifié masculin qu'un suspect identifié féminin peuvent être impliqués lors d'un même fait, il est possible que la somme des colonnes «Hommes» et «Femmes» soit supérieure à la valeur de la colonne «Total...» (voir également la note méthodologique)

Bouillon

2025

Catégorie principale / Sexe	Nombre total de faits avec au moins 1 suspect	Hommes	%	Femmes	%
Drogues	19	16	84,2%	4	21,1%
Armes et explosifs	13	12	92,3%	1	7,7%
Infr. contre l'intégrité physique	12	12	100,0%		
Infr. contre la sécurité publique	5	5	100,0%		
Dégradation de la propriété	4	4	100,0%		
Infr. contre autres valeurs morales et sentiments	4	4	100,0%	1	25,0%
Vol et extorsion	4	1	25,0%	3	75,0%
Ivresse et alcool	3	3	100,0%		
Infr. contre la famille	2			2	100,0%
Infr. contre la foi publique	2	2	100,0%		
Fraude	1	1	100,0%		
Législation sur les étrangers	1	1	100,0%		
Total	70	61	87,1%	11	15,7%



1.2. Nombre d'infractions selon le sexe des suspects identifiés (par figure criminelle)

Étant donné que, tant un suspect identifié masculin qu'un suspect identifié féminin peuvent être impliqués lors d'un même fait, il est possible que la somme des colonnes «Hommes» et «Femmes» soit supérieure à la valeur de la colonne «Total...» (voir également la note méthodologique)

Bouillon

2025

FC Vol autre

Figure criminelle / Sexe	Nombre total de faits avec au moins 1 suspect identifié	Hommes	%	Femmes	%
Vol à l'étalage	4	1	25,0%	3	75,0%
Total	PA	PA	PA	PA	PA

FC Autre

Figure criminelle / Sexe	Nombre total de faits avec au moins 1 suspect identifié	Hommes	%
Dégradation de voiture	1	1	100,0%
Total	PA	PA	PA

CRIMINALITE ENREGISTREE: SUSPECTS



PH Violence intrafamiliale (VIF)

Figure criminelle / Sexe	Nombre total de faits avec au moins 1 suspect identifié	Hommes	%	Femmes	%
VIF: physique, dans le couple	2	2	100,0%		
VIF: physique, envers d'autres membres	1	1	100,0%		
VIF: psychique, dans le couple	2			2	100,0%
VIF: économique, dans le couple	1	1	100,0%		
VIF: économique, envers des descendants	1	1	100,0%		
Total	PA	PA	PA	PA	PA

PH Drogues

Figure criminelle / Sexe	Nombre total de faits avec au moins 1 suspect identifié	Hommes	%
Vente de cocaïne	2	2	100,0%
Import-export de cocaïne	1	1	100,0%
Import-export de drogues synthétiques	1	1	100,0%
Vente de drogues synthétiques	1	1	100,0%
Import-export d'héroïne	1	1	100,0%
Vente-traffic d'héroïne	1	1	100,0%
Total	PA	PA	PA

PH Trafic d'armes

Figure criminelle / Sexe	Nombre total de faits avec au moins 1 suspect identifié	Hommes	%
Commerce et production d'arme à feu et mun.	1	1	100,0%
Total	PA	PA	PA



PH Violence dans l'espace public

Figure criminelle / Sexe	Nombre total de faits avec au moins 1 suspect identifié	Hommes	%
Violence physique (voie publique)	6	6	100,0%
Violence physique (endroit accessible au public)	1	1	100,0%
Violence psychique (voie publique)	2	2	100,0%
Violence psychique (endroit accessible au public)	3	3	100,0%
Total	PA	PA	PA



1.3. Nombre d'infractions selon l'âge des suspects identifiés (par catégorie principale)

Étant donné que, tant un suspect identifié mineur qu'un suspect identifié majeur peuvent être impliqués lors d'un même fait, il est possible que la somme des colonnes «Mineur» et «Majeur» soit supérieure à la valeur de la colonne «Total...»
(voir également la note méthodologique)

Bouillon

2025

Catégorie principale / Âge	Nombre total de faits avec au moins 1 suspect identifié	Mineur	%	Majeur	%
Drogues	19			19	100,0%
Armes et explosifs	13			13	100,0%
Infr. contre l'intégrité physique	12			12	100,0%
Infr. contre la sécurité publique	5			5	100,0%
Dégradation de la propriété	4			4	100,0%
Infr. contre autres valeurs morales et sentiments	4			4	100,0%
Vol et extorsion	4			4	100,0%
Ivresse et alcool	3			3	100,0%
Infr. contre la famille	2			2	100,0%
Infr. contre la foi publique	2	1	50,0%	2	100,0%
Fraude	1			1	100,0%
Législation sur les étrangers	1			1	100,0%
Total	70	1	1,4%	70	100,0%



1.4. Nombre d'infractions selon l'âge des suspects identifiés (par figure criminelle)

Étant donné que, tant un suspect identifié mineur qu'un suspect identifié majeur peuvent être impliqués lors d'un même fait, il est possible que la somme des colonnes «Mineur» et «Majeur» soit supérieure à la valeur de la colonne «Total...»
(voir également la note méthodologique)

Bouillon

2025

FC Vol autre

Figure criminelle / Âge	Nombre total de faits avec au moins 1 suspect identifié	Majeur	%
Vol à l'étalage	4	4	100,0%
Total	PA	PA	PA

FC Autre

Figure criminelle / Âge	Nombre total de faits avec au moins 1 suspect identifié	Majeur	%
Dégradation de voiture	1	1	100,0%
Total	PA	PA	PA

PH Violence intrafamiliale (VIF)

Figure criminelle / Âge	Nombre total de faits avec au moins 1 suspect identifié	Majeur	%
VIF: physique, dans le couple	2	2	100,0%
VIF: physique, envers d'autres membres	1	1	100,0%
VIF: psychique, dans le couple	2	2	100,0%
VIF: économique, dans le couple	1	1	100,0%
VIF: économique, envers des descendants	1	1	100,0%
Total	PA	PA	PA

CRIMINALITE ENREGISTREE: SUSPECTS



PH Drogues

Figure criminelle / Âge	Nombre total de faits avec au moins 1 suspect identifié	Majeur	%
Vente de cocaïne	2	2	100,0%
Import-export de cocaïne	1	1	100,0%
Import-export de drogues synthétiques	1	1	100,0%
Vente de drogues synthétiques	1	1	100,0%
Import-export d'héroïne	1	1	100,0%
Vente-traffic d'héroïne	1	1	100,0%
Total	PA	PA	PA

PH Trafic d'armes

Figure criminelle / Âge	Nombre total de faits avec au moins 1 suspect identifié	Majeur	%
Commerce et production d'arme à feu et mun.	1	1	100,0%
Total	PA	PA	PA

PH Violence dans l'espace public

Figure criminelle / Âge	Nombre total de faits avec au moins 1 suspect identifié	Majeur	%
Violence physique (voie publique)	6	6	100,0%
Violence physique (endroit accessible au public)	1	1	100,0%
Violence psychique (voie publique)	2	2	100,0%
Violence psychique (endroit accessible au public)	3	3	100,0%
Total	PA	PA	PA



Partie 2: Niveau SUSPECTS-FAIT (comptage du nombre de combinaisons suspect-fait)

2.1. Nombre de suspects-fait selon le sexe des suspects identifiés (TOP 5 des catégories principales)

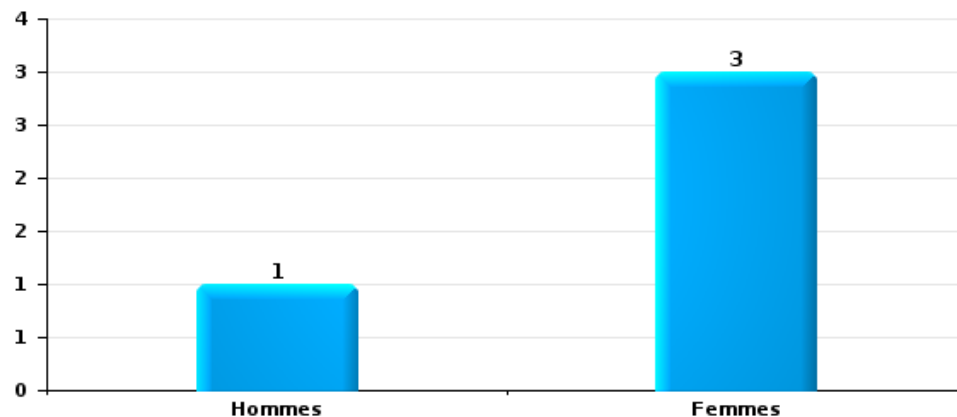
Lorsqu'un même suspect a commis plusieurs faits durant la période considérée, il est aussi comptabilisé plusieurs fois (voir également la note méthodologique)

Bouillon

2025

Vol et extorsion

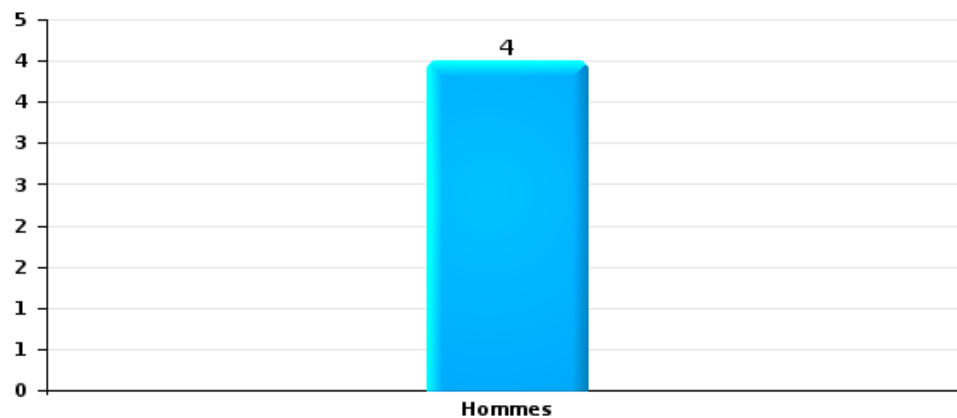
Nombre de suspects-fait selon le sexe





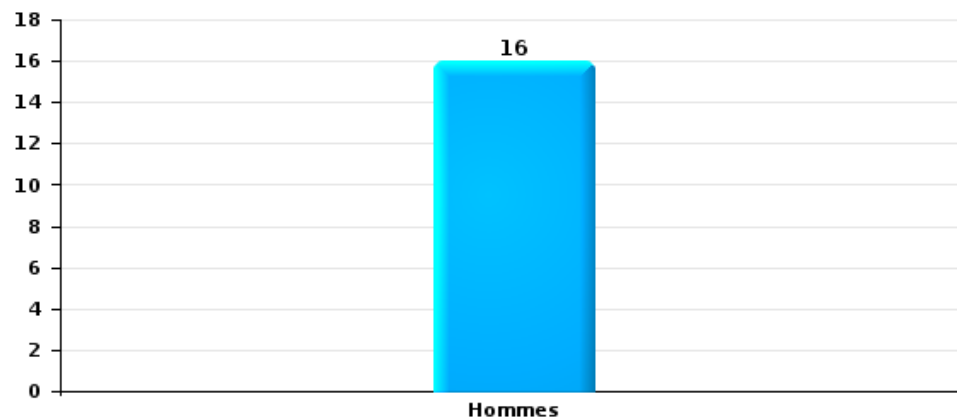
Dégradation de la propriété

Nombre de suspects-fait selon le sexe



Infr. contre l'intégrité physique

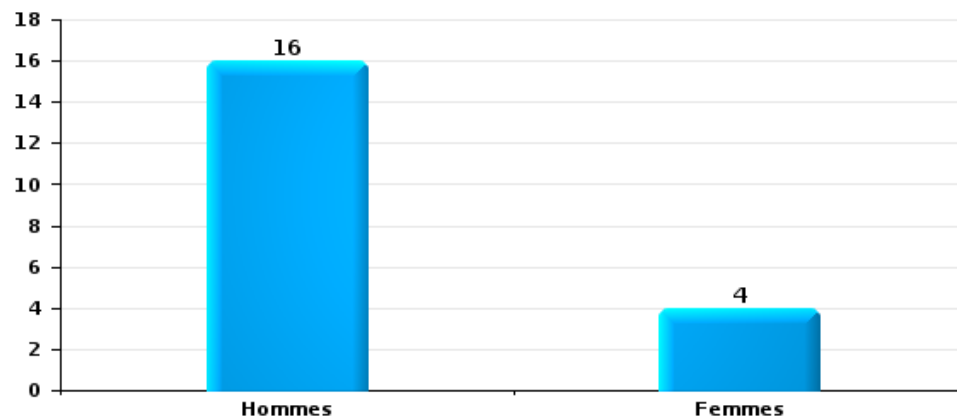
Nombre de suspects-fait selon le sexe





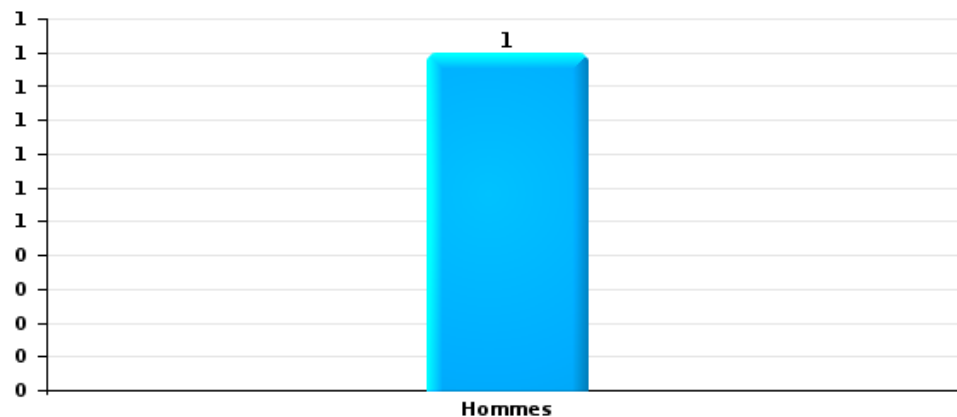
Drogues

Nombre de suspects-fait selon le sexe



Fraude

Nombre de suspects-fait selon le sexe





2.2. Nombre de suspects-fait selon le sexe des suspects identifiés (TOP 5 des figures criminelles)

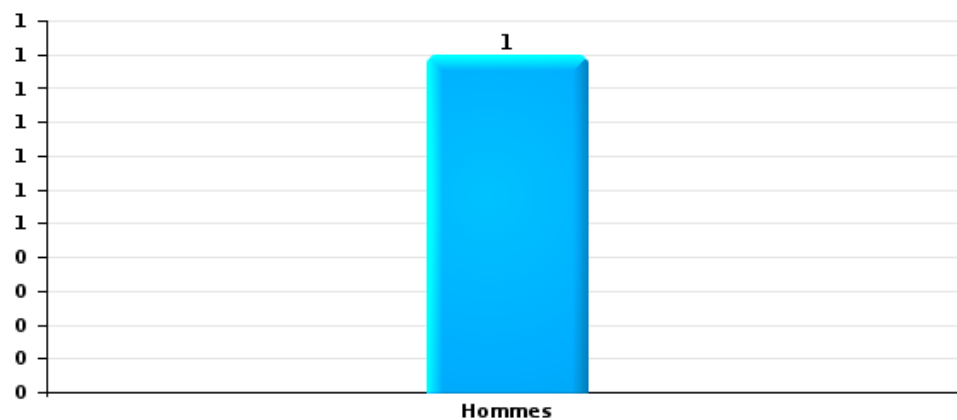
Lorsqu'un même suspect a commis plusieurs faits durant la période considérée, il est aussi comptabilisé plusieurs fois (voir également la note méthodologique)

Bouillon

2025

Dégradation de voiture

Nombre de suspects-fait selon le sexe





2.3. Nombre de suspects-fait selon l'âge des suspects identifiés (TOP 5 des catégories principales)

1) Lorsqu'un même suspect a commis plusieurs faits durant la période considérée, il est aussi comptabilisé plusieurs fois, qu'il ait le même âge ou non – 2) Les suspects au-dessous de 14 ans et à partir de 90 ans ne sont pas repris dans le tableau (voir également la note méthodologique)

Bouillon

2025

Vol et extorsion

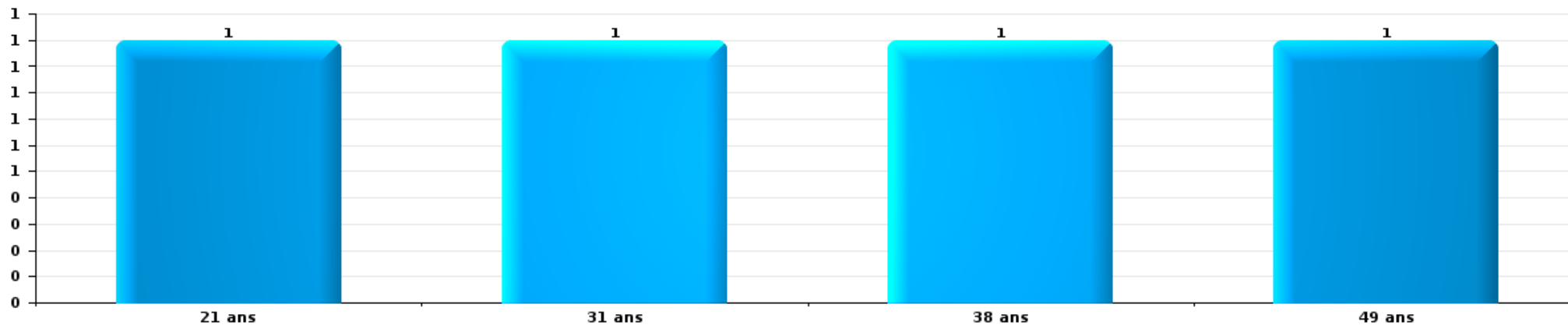
Nombre de suspects-fait par âge (chronologique)





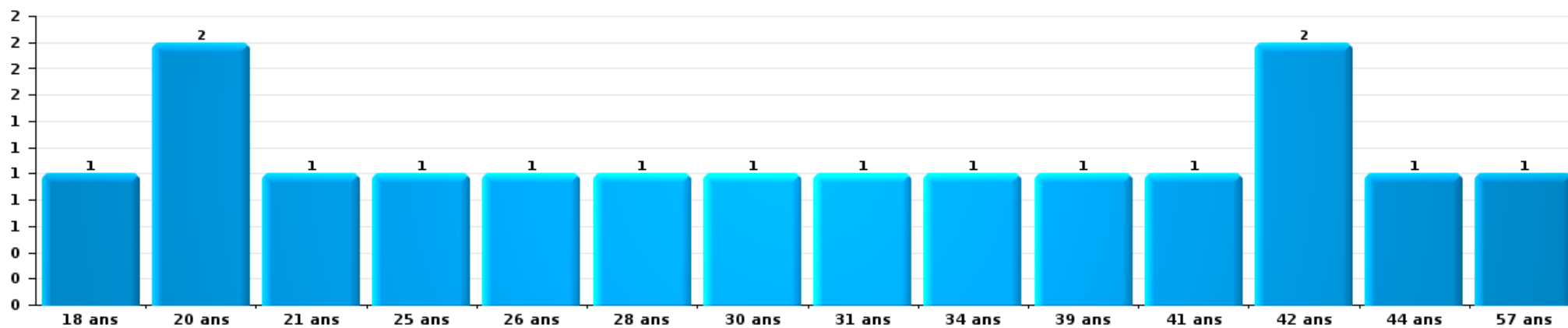
Dégradation de la propriété

Nombre de suspects-fait par âge (chronologique)



Infr. contre l'intégrité physique

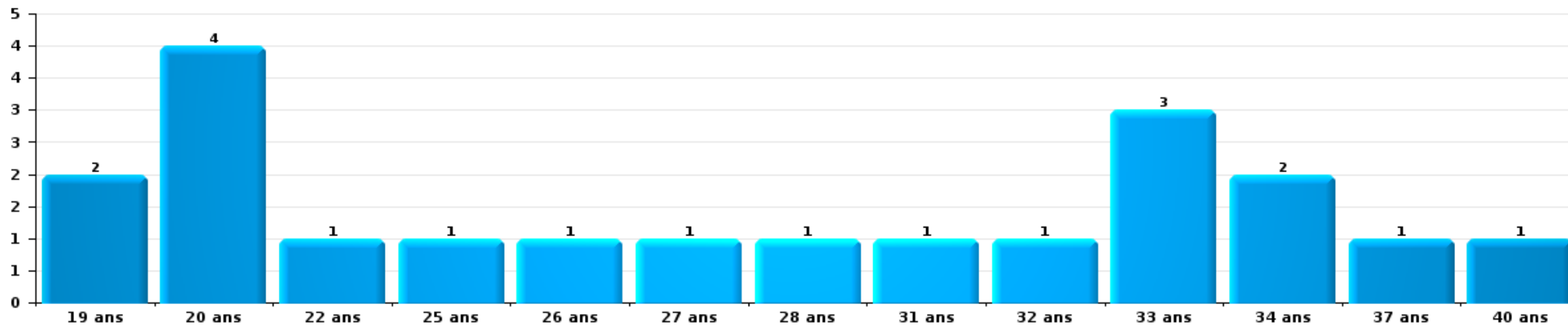
Nombre de suspects-fait par âge (chronologique)





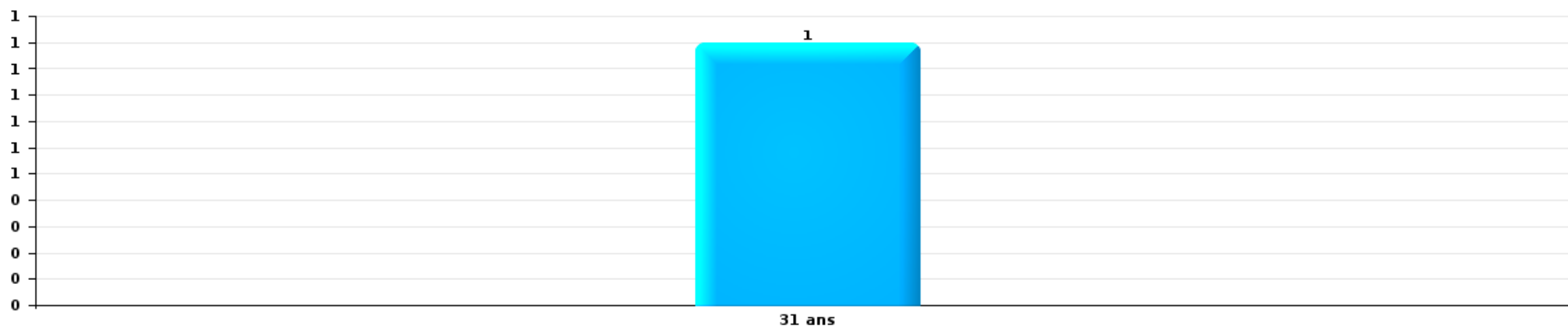
Drogues

Nombre de suspects-fait par âge (chronologique)



Fraude

Nombre de suspects-fait par âge (chronologique)





2.4. Nombre de suspects-fait selon l'âge des suspects identifiés (TOP 5 des figures criminelles)

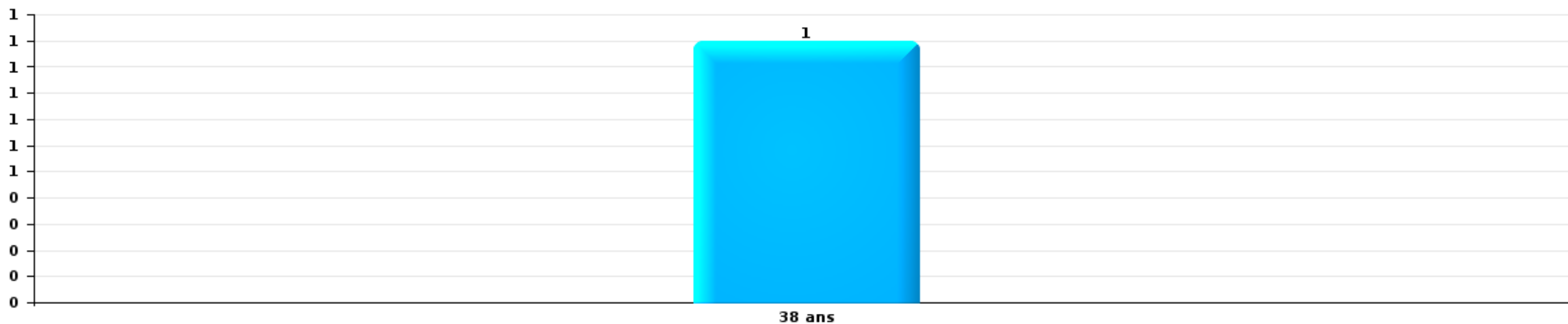
1) Lorsqu'un même suspect a commis plusieurs faits durant la période considérée, il est aussi comptabilisé plusieurs fois, qu'il ait le même âge ou non – 2) Les suspects au-dessous de 14 ans et à partir de 90 ans ne sont pas repris dans le tableau (voir également la note méthodologique)

Bouillon

2025

Dégradation de voiture

Nombre de suspects-fait par âge (chronologique)



STATISTIQUES POLICIERES DE CRIMINALITE

LIEU DE PERPETRATION: COMMUNE

Bouillon

***ANNEXE I: DETAIL PAR CATEGORIE DE DELIT
CODE PENAL***



Bouillon

Infraction Code pénal

Infr. contre l'intégrité physique

			2000	2015	2016	2017	2018	2019	2020	2021	2022	2023	2024	2025	
Assassinat	Empoisonnement (assassinat)	Tent.		1											
	Autres	Tent.										1			
		Sous-total		1								1			
Meurtre	Parricide (meurtre)	Tent.						1							
	Infanticide (meurtre)	Tent.						1							
	Empoisonnement (meurtre)	Acc.								1					
		Tent.								1					
	Autres	Acc.		1			1								
		Tent.								1		1		2	
	Sous-total		1			1	2	3			1		2		
Torture et maltraitance	Traitement dégradant	Acc.				1							1		
		Sous-total				1							1		
Coups et/ou blessures vol. en sphère familiale	Entre partenaires ou ex-partenaires	Acc.	1	17	14	9	6	8	8	11	12	11	16	3	
	Lors d'un différend familial en général	Acc.	9												
	Par les parents envers un mineur	Acc.	1	2		2	2	1	1			2		1	
	Envers les parents	Acc.	1		3	1	1	3			5		1		
	Envers d'autres ascendants directs ou collatéraux	Acc.				1	1						1	2	
		Sous-total	12	19	17	13	10	12	9	11	17	13	18	6	
Coups et/ou blessures vol. hors sphère familiale	Bagarres (=coups réciproques)	Acc.		4	3	1	5	6	3	5	6	6	6	3	
	Coups envers fonctionnaire de police	Acc.			1			1		1			1		
	Envers un mineur par une pers. ayant autorité	Acc.		1		1	1	1	1	1			1		
	Envers un mineur qualité de l'auteur inconnue	Acc.	1	2	2			1	1	1		4	1	1	
	Envers pers. vulnérable (qualité auteur inconnue)	Acc.			1		1	2							
	Envers un mineur par cohabitant sans rel. Autorité	Acc.										1			
	Coups envers personnel autre service public	Acc.				1									
	Coups envers profession médicale	Acc.										1			
	Non spécifié	Acc.	20	18	21	16	11	23	13	13	13	19	16	28	13
		Tent.	1												
	Sous-total	22	25	28	19	18	34	18	21	25	28	37	17		
Abstention coupable		Acc.		1											
		Sous-total		1											



Infr. contre l'intégrité physique

			2000	2015	2016	2017	2018	2019	2020	2021	2022	2023	2024	2025
Autres infr. volontaires. c/ l'intégrité phys.	Privation de soins à enfant ou personne vulnérable	Acc.		1		1								
	Délaissement d'enfant ou personne vulnérable	Acc.								1				
	Abandon d'enfant dans le besoin	Acc.								1				
	Administration substances nuisibles	Acc.			1									
	Entrave méchante à la circulation	Acc.				2	2	3		3	2	1	1	1
	Voies de faits et violences légères	Acc.	3	1	1	5		3	1	2	1	1	2	
	Sous-total		3	2	2	8	2	6	1	7	3	2	3	1
Infr. involontaires contre l'intégrité physique	Coups et/ou blessures involontaires	Acc.	1			1	1							1
	Morsure de chien	Acc.		2	1	4	1		2	2	2	1		2
	Non spécifié	Acc.	1										1	
	Sous-total		2	2	1	5	2		2	2	2	1	1	3
	Total		39	51	48	46	33	54	33	41	48	45	62	27



Infr. contre la liberté individuelle

			2000	2015	2016	2017	2018	2019	2020	2021	2022	2023	2024	2025
Enlèvement de mineur ou personne vulnérable	Enlèvement parental	Acc.										1		
		Acc.		1										
	Autre enlèvement	Tent.				1								
		Sous-total		1		1							1	
Détenition par un particulier		Acc.						1						1
		Sous-total						1						1
			Total	1		1		1				1		1



Infr. contre les mœurs

			2000	2015	2016	2017	2018	2019	2020	2021	2022	2023	2024	2025
Viol n'ayant pas causé la mort	Victime < 10a	Acc.						1		1				
	Victime 10a - 14a	Acc.	1				1	2	1					
	Victime 14a - 16a	Acc.		1			1	1						
	Victime majeure	Acc.		2		3	3		1	1				
		Tent.				1								
	Sous-total		1	3	4	5	4	2	2					
Viol n'ayant pas causé la mort (nvCPS)	Victime < 16a	Acc.										1	2	
		Tent.											1	
	Victime 16a - 18a	Acc.									1			
	Victime majeure	Acc.							1		1		1	3
		Tent.										1	1	
	Sous-total								1	2	2	5	3	
Attentat à la pudeur avec violence / menace	Victime < 16a	Acc.						1						
	Victime 16a - 18a	Acc.		1			1							
	Victime majeure	Acc.			1			1		1				
		Sous-total		1	1	1	2	1	1	1				
Attentat à la pudeur sans violence / menace	Victime < 16a	Acc.	1		3	1	1	2	1	2				
		Tent.												
	Victime âge inconnu	Acc.	1	1				1						
		Sous-total	2	1	4	1	1	3	1	2				
Atteinte intégrité sexuelle sans mort (nvCPS)	Victime < 16a	Acc.								2	1	3	4	1
	Victime majeure	Acc.										1		
		Sous-total								2	1	4	4	1
Pornographie infantile	Détention	Acc.		1			1							
	Distribution	Acc.		1	2				1	1	1			
		Sous-total		1	3		1		1	1	1			
Incitation à la débauche	Victime mineure	Acc.	1				1			1				
	Victime majeure	Acc.						1						
		Sous-total	1				1	1	1	1				
Exploitation de la débauche d'autrui	Victime mineure	Acc.		1										
		Sous-total		1										
Outrage public aux bonnes mœurs	Actions (exhibitionnisme, etc.)	Acc.			1		1	1		2	2			
	Ecrits, images, objets	Acc.	1											
	Exhibitionnisme (nvCPS)	Acc.										1		
		Sous-total	1	1	1	1	1	1	2	2	1			
Voyeurisme	Observation/enregistrement de nudité ou intimité	Acc.									1			
	Diffusion enregistrement nudité ou intimité	Acc.					1			2	2			
		Sous-total					1			2	3			



Infr. contre les mœurs

			2000	2015	2016	2017	2018	2019	2020	2021	2022	2023	2024	2025
Diffusion de contenu à caractère sexuel (nvCPS)	Victime < 16a	Acc.											1	
		Sous-total											1	
Diffusion contenu sex. but méchant/lucrat. (nvCPS)	Victime < 16a	Acc.										1		
	Victime majeure	Acc.										1	2	
		Sous-total										2	2	
Grooming online - avec ICT (nvCPS)	Victime < 16a	Acc.											1	
		Sous-total											1	
Images d'abus sexuels de mineurs (nvCPS)	Production/diffusion images abus sexuels (nvCPS)	Acc.									8	1		
		Sous-total									8	1		
Total			5	5	10	6	11	11	5	13	17	10	13	4



Infr. contre autres valeurs morales et sentiments

			2000	2015	2016	2017	2018	2019	2020	2021	2022	2023	2024	2025
Harcèlement	Acc.		1	5	11	7	10	9	6	10	6	14	7	3
	Sous-total		1	5	11	7	10	9	6	10	6	14	7	3
Atteinte à l'honneur	Calomnie et diffamation	Acc.	7	2	2		5	6	1	3	4	2	2	1
	Déclaration calomnieuse	Acc.				1								
	Imputation calomnieuse	Acc.				1					1			
	Divulgation méchante	Acc.				1						1		
	Injures (Délit)	Acc.	2	9	7	4	2	8	2	6	6	5	3	2
	Sous-total		9	11	9	5	9	14	3	9	11	8	5	3
Vie privée	Violation de domicile par un particulier	Acc.	1		2	2	3		2	3	1	4	1	
	Sous-total		1		2	2	3		2	3	1	4	1	
Tapage nocturne		Acc.	1				1	1						
	Sous-total		1				1	1						
Abus faiblesses de personnes		Acc.				1				1		1		
	Sous-total					1				1		1		
Occupation bien d'autrui (squatter)	Pénétrer / occuper / séjourner (bien non habité)	Acc.												1
	Sous-total													1
	Total		12	16	22	15	23	24	11	23	18	27	13	7



Infr. relative au statut juridique de l'enfant

			2000	2015	2016	2017	2018	2019	2020	2021	2022	2023	2024	2025
Non-représentation d'enfants	Par les parents	Acc.	2	2	2	2	3	3		1	5	1	1	1
	Par une personne qui en a la charge	Acc.								1				
Sous-total			2	2	2	2	3	3		2	5	1	1	1
Total			2	2	2	2	3	3		2	5	1	1	1



Vol et extorsion

			2000	2015	2016	2017	2018	2019	2020	2021	2022	2023	2024	2025	
Vol avec circ. aggr.	Avec violence	Acc.	1	1		1	1	2	1		1	1		1	
		Tent.	1	1											
	Sans violence	Acc.	62	43	43	27	29	29	22	12	23	19	21		7
		Tent.	9	15	10	13	6	17	7	2	9	6	6		3
	Sous-total		73	60	53	41	36	48	30	14	33	26	27	11	
Vol sans circ. aggr.	Avec violence	Acc.			1		1		3	1	1	1	3		
		Tent.					1		1						
	Sans violence, Vol à la tire	Acc.	1	3		1	1	1	1	1				2	1
		Acc.							1		1	1			1
	Sans violence, Vol domestique	Acc.	1			2	2	2		2	2			1	
		Acc.	63	59	62	48	50	44	27	37	43	18	47		16
	Tent.				1	1	2	1		2		2		2	
	Sous-total		65	62	63	52	56	50	33	42	49	19	55	18	
Vol non spécifié		Acc.	11		1										
		Tent.	2												
	Sous-total		13		1										
Extorsion		Acc.							1				2		
		Tent.	1			1									1
	Sous-total		1			1			1				2	1	
	Total		152	122	117	93	93	98	64	56	82	45	84	30	



Fraude

		2000	2015	2016	2017	2018	2019	2020	2021	2022	2023	2024	2025
Blanchiment d'argent	Acc.							1	1			1	
	Sous-total							1	1			1	
Recel	Recel simple	1	1		1	2	1						
	Non spécifié	1											
	Sous-total	2	1		1	2	1						
Grivèlerie	Carburant / lubrifiant	5		2									
	Boissons et aliments	1	2	1							2	2	
	Logements		2	2		1			1				
	Sous-total	6	4	5		1			1		2	2	
Détournement et destruction frauduleuse	Cel frauduleux	6				1		2	1	2	1	1	
	D'argent, de papiers, etc.				1								
	D'objets saisis								1				
	Non spécifié	3				1							
Sous-total	9			1	2		2	2	2	2	1	1	
Escoquerie	Fraude par internet		4	2		9	3	11	11	18	27	23	9
	Tent.			1	1	1	1	3	1			1	
	Escoquerie sans internet			6	7	5	3	5	4	4	3	2	2
	Tent.			1	1	2	1		1				1
	Non spécifié	6											
	Tent.	1											
Sous-total	7	4	10	9	17	8	19	17	22	22	30	26	12
Tromperie	Marchandises vendues / travail fourni	1											
	Monnaies				1								
Sous-total	1			1									
Abus de confiance et infr. apparentées	Abus de confiance	8	5	2			4	1	3	2	3	6	3
	Abus des faiblesses		1	1			1	1			2	1	1
	Sous-total	8	6	3			5	2	3	2	5	7	4
Abus de biens sociaux	Autres							1					
	Sous-total							1					
Chèques sans provision	Acc.	3	8										
	Sous-total	3	8										
Total		36	23	18	12	22	14	25	24	26	38	37	16

FPF/DGR/DR1/BIPOL - Statistiques policières de criminalité (date de clôture: 31/10/2025)
 Les données pour les années 2001 jusqu'à 2014 ne sont plus publiées mais restent disponibles sur demande auprès du service BIPOL.
 Les données pour 2025 ne concernent que le 1er semestre.



Dégradation de la propriété

			2000	2015	2016	2017	2018	2019	2020	2021	2022	2023	2024	2025	
Incendie volontaire	Dans lieu habité (de jour)	Acc.										1			
	Dans lieu habité (de nuit)	Acc.	1												
	Dans un autre lieu (de jour)	Acc.			3				1						
	Dans un autre lieu (de nuit)	Acc.	1	1		1							1		
	Dans un autre lieu (moment indéterminé)	Acc.			1		1								
		Sous-total	2	1	4	1	1		1			1	1		
Incendie involontaire			Acc.	1	2	1	2	4	4	3	2	1	2	2	1
		Sous-total	1	2	1	2	4	4	3	2	1	2	2	1	
Destruction, dénaturation, dégradation	Avec circ. aggr.	Acc.	13			1									
	Destruction de biens agricoles	Acc.		1											
	Non spécifié	Acc.	3												
		Sous-total	16	1		1									
Vandalisme	Sur véhicules	Acc.	14	17	14	22	11	17	17	16	22	17	14	7	
	Sur autres biens mobiliers	Acc.	13	10	5	10	1	9	11	6	10	9	4	4	
	Graffitis	Acc.				1	2	3		1		1			
	Autres détériorations sur biens immobiliers	Acc.	6	16	7	14	16	15	12	8	9	8	14	5	
	Dégradation de clôture	Acc.			3						1		2		
		Sous-total	33	43	29	47	30	44	40	31	42	35	34	16	
Total			52	47	34	51	35	48	44	33	43	38	37	17	



Infr. contre la Sécurité de l'Etat

		2000	2015	2016	2017	2018	2019	2020	2021	2022	2023	2024	2025
Sûreté intérieure de l'Etat	Tent.				1								
	Sous-total				1								
	Total				1								



Infr. contre la sécurité publique

		2000	2015	2016	2017	2018	2019	2020	2021	2022	2023	2024	2025
Association de malfaiteurs	Acc.					3							
	Sous-total					3							
Evasion de prisonniers	Evasion simple	Acc.						1	1				
	Non-respect surveillance électronique	Acc.									1	1	
	Sous-total							1	1		1	1	
Menaces	Verbales	Acc.	21	14	6	19	8	18	10	15	10	10	9
	Ecrites	Acc.	1	5	4	2	2	5	2	7	4	3	4
	Par gestes, emblèmes	Acc.	6	7	7	9	4	4	4	5	3	9	7
	Non spécifié	Acc.	1						1	1			
	Sous-total		29	26	17	30	14	27	17	28	17	22	20
Total		29	26	17	30	17	27	18	29	17	23	21	9



Infr. contre l'autorité publique

		2000	2015	2016	2017	2018	2019	2020	2021	2022	2023	2024	2025
Violence c/ personnes investies autorité publique	Acc.		1	1								1	
	Sous-total		1	1								1	
Rébellion	Rébellion armée	Acc.			2		1	1	1				
	Rébellion non armée	Acc.		8	3	6	5	3	2	2	2	3	
	Non spécifié	Acc.		1	1					1	1		
	Sous-total	2	1	9	5	6	6	4	3	3	3	3	
Outrages	Acc.		5	8	9	6	6	7	4		6	2	
	Sous-total		5	8	9	6	6	7	4		6	2	
Autres infractions	Bris de scellés	Acc.			1	1	1	1					
	Sous-total				1	1	1	1					
	Total	2	7	18	15	13	13	12	7	3	9	6	



Infr. contre la foi publique

			2000	2015	2016	2017	2018	2019	2020	2021	2022	2023	2024	2025
Faux en écritures	Faux en écritures	Acc.	3				1	1	1		1	1	2	
		Tent.										1		
	Usage de faux en écrit. et écrit. falsifiées	Acc.	1		2	1			3		1	1		
		Sous-total	4		2	1	1	1	4		2	3	2	
Usurpation	Immixtion dans fonctions publiques	Acc.											1	
	De nom	Acc.		3	3	2	2	2		1	2	1	1	
		Sous-total		3	3	2	2	2		1	2	1	2	
Contrefaçon / falsification	Contrefaçon	Acc.					2						1	1
	Falsification	Acc.		1					1		1		1	
		Sous-total		1			2		1		1		2	1
Fausses monnaies	Emission	Acc.	2						1					
	Non spécifié	Acc.	1											
	Autres	Acc.	2		1									2
		Sous-total	5		1				1					2
Faux en justice	Fausses déclarations	Acc.			1	1							1	
		Sous-total			1	1							1	
		Total	9	4	7	4	5	3	6	1	5	4	7	3



Bouillon

Infraction Code pénal

Infr. contre la famille

	2000	2015	2016	2017	2018	2019	2020	2021	2022	2023	2024	2025
Abandon de famille Acc.											1	
Sous-total											1	
Refus du droit aux relations personnelles Acc.	7	1	3	5	2			10	3	1	1	3
Sous-total	7	1	3	5	2			10	3	1	1	3
Non-acquittement pension alimentaire Acc.	8	2			1	1		1				
Sous-total	8	2			1	1		1				
Total	15	3	3	5	3	1		11	3	1	2	3

Criminalité informatique

	2000	2015	2016	2017	2018	2019	2020	2021	2022	2023	2024	2025
Hacking Acc.				1						1		
Sous-total				1						1		
Faux en informatique Acc.										1		
Sous-total										1		
Fraude informatique Acc.		1	6	1		4	9	10	24	34	30	7
Tent.				2				1		3		
Sous-total		1	6	3		4	9	11	24	37	30	7
Total		1	6	4		4	9	11	24	39	30	7

Exercice illégal de l'autorité publique

	2000	2015	2016	2017	2018	2019	2020	2021	2022	2023	2024	2025
Prise d'intérêt Acc.										5		
Sous-total										5		
Total										5		



Traite des êtres humains

		2000	2015	2016	2017	2018	2019	2020	2021	2022	2023	2024	2025
Exploitation économique	Acc.			1	1								
	Sous-total			1	1								
	Total			1	1								

Autres infractions Code pénal

		2000	2015	2016	2017	2018	2019	2020	2021	2022	2023	2024	2025
	Acc.					1							
	Sous-total					1							
	Total					1							

Contravention Code pénal

		2000	2015	2016	2017	2018	2019	2020	2021	2022	2023	2024	2025
Injures (Contravention)	Acc.	4											
	Sous-total	4											
Autres contraventions CP	Acc.	3											
	Sous-total	3											
	Total	7											

STATISTIQUES POLICIERES DE CRIMINALITE

LIEU DE PERPETRATION: COMMUNE

Bouillon

***ANNEXE II: DETAIL PAR CATEGORIE DE DELIT
LOIS SPECIALES***



Bouillon

Infraction Lois spéciales

Drogues

			2000	2015	2016	2017	2018	2019	2020	2021	2022	2023	2024	2025	
Détention		Acc.	31	17	19	15	29	21	30	11	12	14	14	14	
		Tent.	1												
		Sous-total	32	17	19	15	29	21	30	11	12	14	14	14	14
Usage	Usage en groupe	Acc.	13												
	Usage individuel	Acc.	18												
	Faciliter l'usage	Acc.		1	2	2	1					1	2		
	Incitation à l'usage	Acc.		1									3		
	Désordre, scandale ou danger dans un espace public	Acc.									1				
	Sous-total		31	2	2	2	1				1	1	5		
Importation et exportation		Acc.	5		1	5	1	1					1	2	
		Sous-total	5		1	5	1	1					1	2	
Fabrication		Acc.	1			1			2	1	1	1	1		
		Sous-total	1			1			2	1	1	1	1		
Commerce		Acc.	5	5	4	6	15	7	6	4	6	4	2	11	
		Sous-total	5	5	4	6	15	7	6	4	6	4	2	11	
Autres		Acc.		3	1		1	1		2	1	1			
		Sous-total		3	1		1	1		2	1	1			
		Total	74	27	27	29	47	30	38	18	21	21	23	27	

Législation sur les étrangers

			2000	2015	2016	2017	2018	2019	2020	2021	2022	2023	2024	2025
Transmigration illégale	Accès au territoire	Acc.			1			1		1	2	2		
	Séjour	Acc.	1		1	4	1	3	3	1	1	1	3	1
	Pas de port de documents d'identité ou de voyage	Acc.				1							1	
	Inscription au registre des étrangers	Acc.		1			4				1	3		
	Sous-total		1	1	2	5	5	4	3	2	4	6	4	1
	Total		1	1	2	5	5	4	3	2	4	6	4	1



Environnement

			2000	2015	2016	2017	2018	2019	2020	2021	2022	2023	2024	2025
Déchets	Déchets par professionnel	Acc.										1	1	
	Déchets par particulier	Acc.		1	1		1			1			1	
	Déchets par personne indéterminée	Acc.	5											
		Sous-total	5	1	1	1	1				1		1	2
Autres que déchets	Urbanisme	Acc.	3		1							2		
	Autres nuisances en matière d'environnement	Acc.		1		1								
		Sous-total	3	1	1	1							2	
Biodiversité / Faune et flore	Bien-être animal	Acc.	8			1	1	1			1	4	1	
	Protection de la nature	Acc.	3						2		1		1	
	Destruction d'animaux	Acc.	2			1	2			2		1	2	
		Sous-total	13			2	3	1	2	2	2	2	5	4
		Total	21	2	2	3	4	1	2	3	2	8	6	



Armes et explosifs

			2000	2015	2016	2017	2018	2019	2020	2021	2022	2023	2024	2025
Détention illégale	Arme à feu	Acc.		3	3	3	3	5	1	3	3	4	3	3
	Arme blanche ou non à feu	Acc.		3	6	4	2	2		4	1	3	6	3
	Munition	Acc.						1		3		2		1
	Non spécifié	Acc.	6											
	Sous-total		6	6	9	7	5	8	1	10	4	9	9	7
Port / transport illégal	Arme à feu	Acc.		3				1			1	1		2
	Arme blanche ou non à feu	Acc.		2	3	7	1	4		8	3	3	1	2
	Munition	Acc.												1
	Pièces/accessoires	Acc.		1										
	Non spécifié	Acc.	2											
	Sous-total		2	6	3	7	1	5		8	4	4	1	5
Commerce illégal	Arme blanche ou non à feu	Acc.				1								
	Sous-total					1								
Explosifs		Acc.		1										
	Sous-total			1										
Autre	Documents	Acc.		1										
	Vente par correspondance/internet d'arme à feu	Acc.												1
	Mesures de sécurité	Acc.		1										
	Non spécifié	Acc.	3											
	Sous-total		3	2										1
	Total		11	15	12	14	7	13	1	18	8	13	10	13



Protection de la personne

			2000	2015	2016	2017	2018	2019	2020	2021	2022	2023	2024	2025
Discrimination	Racisme et xénophobie	Acc.			1					1		2		
	Fondée sur le handicap	Acc.						1						
	Autre discrimination	Acc.				1	1					1		
		Sous-total			1		1	2		1		3		
Protection de la vie privée		Acc.	2											
		Sous-total	2											
Caméras de surveillance		Acc.					1							
		Sous-total					1							
Droit à l'image		Acc.								2				
		Sous-total								2				
Protection des données personnelles		Acc.											1	
		Sous-total											1	
		Total	2	1			2	2		3		3	1	



Bouillon

Infraction Lois spéciales

Sécurité privée

		2000	2015	2016	2017	2018	2019	2020	2021	2022	2023	2024	2025
Entreprises de gardiennage / de sécurité	Acc.	1											
	Sous-total:	1											
	Total:	1											

Protection de la jeunesse

		2000	2015	2016	2017	2018	2019	2020	2021	2022	2023	2024	2025
Législation sur l'obligation scolaire	Acc.											1	1
	Sous-total:											1	1
Législation sur la protection de la jeunesse	Acc.	5	9	7	6	8	12	8	16	7	5	10	4
	Sous-total:	5	9	7	6	8	12	8	16	7	5	10	4
Non spécifié	Acc.	1											
	Sous-total:	1											
	Total:	6	9	7	6	8	12	8	16	7	5	11	5



Code pénal social

		2000	2015	2016	2017	2018	2019	2020	2021	2022	2023	2024	2025
Harcèlement au travail	Acc.		1	3		2					1	1	
	Sous-total:		1	3		2					1	1	
Rémunération et autres avantages patrimoniaux	Acc.								1				
	Sous-total:								1				
Fraude sociale aux cotisations (travail au noir)	Acc.				1							1	1
	Sous-total:				1							1	1
Documents sociaux	Acc.						1						
	Sous-total:						1						
Infr. contre foi publique en droit pénal social	Acc.										1		
	Sous-total:										1		
Esroquerie en droit pénal social	Acc.		1	1	3		1						
	Sous-total:		1	1	3		1						
	Total:		2	4	4	2	2		1		2	2	1

Ivresse et alcool

		2000	2015	2016	2017	2018	2019	2020	2021	2022	2023	2024	2025
Ivresse publique	Acc.	1	3	7	11	9	14	14	15	6	3	3	3
	Sous-total:	1	3	7	11	9	14	14	15	6	3	3	3
	Total:	1	3	7	11	9	14	14	15	6	3	3	3

Registre de population

		2000	2015	2016	2017	2018	2019	2020	2021	2022	2023	2024	2025
	Acc.	1	24	13	10	23	23	16	12	29	19	9	12
	Sous-total:	1	24	13	10	23	23	16	12	29	19	9	12
	Total:	1	24	13	10	23	23	16	12	29	19	9	12



Carte d'identité

		2000	2015	2016	2017	2018	2019	2020	2021	2022	2023	2024	2025
Pas en possession	Acc.			1								1	
	Sous-total:			1								1	
Autres	Acc.	22											
	Sous-total:	22											
	Total:	22		1								1	

Santé publique

		2000	2015	2016	2017	2018	2019	2020	2021	2022	2023	2024	2025
Refus ou négligence respect mesures	Acc.							140	18				
	Sous-total:							140	18				
Produits du tabac	Acc.											1	
	Sous-total:											1	
Autres	Acc.	1						3					
	Sous-total:	1						3					
	Total:	1						143	18			1	

Travail

		2000	2015	2016	2017	2018	2019	2020	2021	2022	2023	2024	2025
Commerce ambulant	Acc.											1	
	Sous-total:											1	
Fraude sociale aux cotisations (travail au noir)	Acc.	1											
	Sous-total:	1											
Autres	Acc.									1			1
	Sous-total:									1			1
	Total:	1								1		1	1



Protection des revenus publics

		2000	2015	2016	2017	2018	2019	2020	2021	2022	2023	2024	2025
Douane et accises	Acc.											1	
	Sous-total:											1	
Fraude sociale aux allocations	Acc.										1		
	Sous-total:										1		
Fraude autres revenus publics	Acc.			1									
	Sous-total:			1									
Non spécifié	Acc.											1	
	Sous-total:											1	
	Total:			1							1	2	

Législation économique

		2000	2015	2016	2017	2018	2019	2020	2021	2022	2023	2024	2025
Autres	Acc.										1		
	Sous-total:										1		
	Total:										1		

Autres lois spéciales

		2000	2015	2016	2017	2018	2019	2020	2021	2022	2023	2024	2025
Autres	Acc.			1									
	Sous-total:			1									
	Total:			1									

STATISTIQUES POLICIERES DE CRIMINALITE

LIEU DE PERPETRATION: COMMUNE

Bouillon

***ANNEXE III: DETAIL
FIGURES CRIMINELLES / PHENOMENES***



Bouillon

FC Vol moyen de transport

		2000	2015	2016	2017	2018	2019	2020	2021	2022	2023	2024	2025
Vol de voiture	Acc.	9	6	4	1	2	4	1	2	2	1	4	1
	Tent.	5		1			1			1			
	Total	14	6	5	1	2	5	1	2	3	1	4	1
Vol de moto	Acc.	1		1	2								1
	Total	1		1	2								1
Carjacking	Tent.	1											
	Total	1											
Homejacking	Acc.						1						
	Total						1						
Vol de vélomoteur	Acc.	1	1	2	2	1	1					1	1
	Total	1	1	2	2	1	1					1	1
Vol de vélo	Acc.	5		1	1	2	1	2	1	2			1
	Total	5		1	1	2	1	2	1	2			1



FC Cambriolage

		2000	2015	2016	2017	2018	2019	2020	2021	2022	2023	2024	2025
Cambriolage dans habitation	Acc.	9	13	13	6	6	10	5	3	12	6	8	3
	Tent.	1	6	3	7	1	5	4	1	5	4	3	3
	Total	10	19	16	13	7	15	9	4	17	10	11	6
Cambriolage ds entreprise ou commerce	Acc.	13	12	9	5	5	5	2	2	4	5	2	2
	Tent.	1	7	1	3	3	6				1	2	
	Total	14	19	10	8	8	11	2	2	4	6	4	2
Cambriolage ds service public ou bâtiment administ	Acc.	2	4	3	2	5	2	1	1		2		
	Tent.			1	1			1		1	1		
	Total	2	4	4	3	5	2	2	1	1	3		
Cambriolage dans bâtiment (total)	Acc.	24	29	25	13	16	17	8	6	16	13	10	5
	Tent.	2	13	5	11	4	11	5	1	6	6	5	3
	Total	26	42	30	24	20	28	13	7	22	19	15	8

FC Vol autre

		2000	2015	2016	2017	2018	2019	2020	2021	2022	2023	2024	2025
Vol à main armée	Acc.					1		1			1	1	
	Tent.	2	1										
	Total	2	1			1		1			1	1	
Vol avec violence sans arme	Acc.	1	1	1	1	1	2	4	1	2	1	4	1
	Tent.	2				2		1					1
	Total	3	1	1	1	3	2	5	1	2	1	4	2
Vol dans ou sur un véhicule	Acc.	33	4	13	2	14	6	8	9	11	2	4	
	Tent.	2		2	1		1	2	1	1			
	Total	35	4	15	3	14	7	10	10	12	2	4	
Vol d'armes et explosifs	Acc.	3	1	1	1	3	2		1	2	1	1	2
	Tent.												
	Total	3	1	1	1	3	2		1	2	1	1	2



FC Vol autre

		2000	2015	2016	2017	2018	2019	2020	2021	2022	2023	2024	2025
Vol à l'arraché	Acc.	1					1			1		1	1
	Tent.					1							
	Total	1				1	1			1		1	1
Vol à la tire	Acc.	1	3		1	1	1	2	1			2	1
	Tent.												
	Total	1	3		1	1	1	2	1			2	1
Vol à l'étalage	Acc.	8	22	14	5	14	11	13	10	10	2	20	5
	Tent.				1		2	1					
	Total	8	22	14	6	14	13	14	10	10	2	20	5
Vol par ruse	Acc.	2				1	2						
	Tent.												
	Total	2				1	2						
Vol de métaux	Acc.			2	2		1		1				
	Tent.												
	Total			2	2		1		1				
Vol sur les chantiers	Acc.		1		2	1				1	1		
	Tent.	1											
	Total	1	1		2	1				1	1		
Vol d'animaux	Acc.				1			1		1	1		
	Tent.												
	Total				1			1		1	1		

Criminalité ICT

		2000	2015	2016	2017	2018	2019	2020	2021	2022	2023	2024	2025
Fraude de cartes de paiements	Acc.		1	4				1	1	4	1	1	
	Tent.												
	Total		1	4				1	1	4	1	1	
Phishing	Acc.										1	2	
	Tent.												
	Total										1	2	



FC Autre

		2000	2015	2016	2017	2018	2019	2020	2021	2022	2023	2024	2025
Violence contre les métiers d'intérêt général	Acc.		1	2	1		1		1		1	2	
	Total		1	2	1		1		1		1	2	
Viol collectif	Acc.					1							
	Total					1							
Graffiti	Acc.				1	2	3		1		1		
	Total				1	2	3		1		1		
Dégradation de voiture	Acc.	12	18	14	22	9	15	15	14	19	13	13	5
	Total	12	18	14	22	9	15	15	14	19	13	13	5
Rixe au couteau	Acc.			1						1			
	Tent.									1			
	Total			1						2			



PH Violence intrafamiliale (VIF)

		2000	2015	2016	2017	2018	2019	2020	2021	2022	2023	2024	2025
VIF: physique, dans le couple	Acc.	1	17	15	9	7	8	8	11	12	11	16	3
	Tent.							1					
	Total	1	17	15	9	7	8	9	11	12	11	16	3
VIF: physique, envers des descendants	Acc.	1	3	1	3	2	2	1	1	5	3		1
	Tent.												
	Total	1	3	1	3	2	2	1	1	5	3		1
VIF: physique, envers d'autres membres	Acc.	10	1	3	2	3	3	2	1	7		2	2
	Tent.						1						
	Total	10	1	3	2	3	4	2	1	7		2	2
VIF: sexuelle, envers des descendants	Acc.								1	1			
	Tent.		1										
	Total		1						1	1			
VIF: sexuelle, envers d'autres membres	Acc.						1						
	Tent.												
	Total						1						
VIF: psychique, dans le couple	Acc.	9	3	5	10	7	7	3	17	9	4	2	4
	Tent.												
	Total	9	3	5	10	7	7	3	17	9	4	2	4
VIF: psychique, envers des descendants	Acc.			3			5	1	1		3		
	Tent.												
	Total			3			5	1	1		3		
VIF: psychique, envers d'autres membres	Acc.	1	1		1		2	1	3	1	1	2	
	Tent.												
	Total	1	1		1		2	1	3	1	1	2	
VIF: économique, dans le couple	Acc.		1	1		1	2	8	4	5			1
	Tent.												
	Total		1	1		1	2	8	4	5			1
VIF: économique, envers des descendants	Acc.									1			1
	Tent.												
	Total									1			1
VIF: économique, envers d'autres membres	Acc.	11	3	1	1	1	1	2	1	1		2	
	Tent.												
	Total	11	3	1	1	1	1	2	1	1		2	



PH Drogues

		2000	2015	2016	2017	2018	2019	2020	2021	2022	2023	2024	2025
Vente de cocaïne	Acc.			3	1	6	1	1		1	3		3
	Total			3	1	6	1	1		1	3		3
Import-export de cocaïne	Acc.			1			1						1
	Total			1			1						1
Import-export de drogues synthétiques	Acc.												1
	Total												1
Vente de drogues synthétiques	Acc.					1							1
	Total					1							1
Production de cannabis (culture)	Acc.				1								
	Total				1								
Import-export d'héroïne	Acc.				1		1						1
	Total				1		1						1
Vente-traffic d'héroïne	Acc.			1			2	1			1		1
	Total			1			2	1			1		1

PH Trafic d'armes

		2000	2015	2016	2017	2018	2019	2020	2021	2022	2023	2024	2025
Commerce et production d'arme à feu et mun.	Acc.												1
	Total												1
Commerce et production d'arme non à feu	Acc.					1							
	Total					1							

PH Traite des êtres humains

		2000	2015	2016	2017	2018	2019	2020	2021	2022	2023	2024	2025
TEH - exploitation économique	Acc.			1	1								
	Total			1	1								
TEH - exploitation sexuelle	Acc.			1									
	Total			1									



PH Violence dans l'espace public

		2000	2015	2016	2017	2018	2019	2020	2021	2022	2023	2024	2025
Violence physique (transport public)	Acc.			1					1		2	1	
	Total			1					1		2	1	
Violence physique (voie publique)	Acc.	8	13	18	14	9	22	11	14	12	18	23	13
	Tent.	1			1					1		1	
	Total	9	13	18	15	9	22	11	14	13	18	24	13
Violence physique (autre endroit public)	Acc.		2	4		1		1			1	1	
	Total		2	4		1		1			1	1	
Violence physique (endroit accessible au public)	Acc.	13	4	6	7	7	7	4	2	4	4	7	3
	Total	13	4	6	7	7	7	4	2	4	4	7	3
Violence sexuelle (voie publique)	Acc.			1		2	2			1	1	1	
	Tent.				1		1						
	Total			1	1	2	3			1	1	1	
Violence sexuelle (autre endroit public)	Acc.					1		1		1			
	Total					1		1		1			
Violence sexuelle (endroit accessible au public)	Acc.					1	2		2	1	1		1
	Total					1	2		2	1	1		1
Violence psychique (transport public)	Acc.	1							1		1		
	Total	1							1		1		
Violence psychique (voie publique)	Acc.	10	14	8	23	15	16	20	15	11	18	8	3
	Total	10	14	8	23	15	16	20	15	11	18	8	3
Violence psychique (autre endroit public)	Acc.			3	1							4	
	Total			3	1							4	
Violence psychique (endroit accessible au public)	Acc.	11	4	9	5	6	7	2	2	3	11	6	4
	Total	11	4	9	5	6	7	2	2	3	11	6	4
Vol à main armée (voie publique)	Acc.					1						1	
	Tent.	1											
	Total	1				1						1	



PH Violence dans l'espace public

		2000	2015	2016	2017	2018	2019	2020	2021	2022	2023	2024	2025
Vol à main armée (endroit accessible au public)	Acc.							1					
	Tent.	1	1										
	Total	1	1					1					
Vol avec violence sans arme (voie publique)	Acc.						1	1	1	1	1	1	
	Tent.	1				2							
	Total	1				2	1	1	1	1	1	1	
Vol avec violence sans arme (autre endroit public)	Acc.											1	1
	Tent.												
	Total											1	1
Vol avec violence sans arme (endr. acces. au pub.)	Acc.	1	1		1	1		2				2	
	Tent.							1					1
	Total	1	1	1	1			3				2	1

PH Autre

		2000	2015	2016	2017	2018	2019	2020	2021	2022	2023	2024	2025
Cyberharcèlement	Acc.				1			1	3		1		1
	Tent.												
	Total				1			1	3		1		1
Fraude à l'identité	Acc.	1	3	4	2	2	2		1	3	1	2	
	Tent.												
	Total	1	3	4	2	2	2		1	3	1	2	

STATISTIQUES POLICIERES DE CRIMINALITE

LIEU DE PERPETRATION: COMMUNE

Bouillon

***ANNEXE IV: FAITS ENREGISTRES
NON CRIMINELS***



Bouillon

Faits non criminels

Maladies / Décès / Disparition

	2000	2015	2016	2017	2018	2019	2020	2021	2022	2023	2024	2025
Suicide	4	6	6	4	3	4	6	7	6	5	2	2
Personne malade		2	3	2	6	2	2	1			4	3
Décès suspect		1					1			2	1	
Décès naturel		1	3				1	1			1	
Disparition (personne disparue)	4	2	2	3	1	1			4	2	2	
Accident (sauf roulage)	2	2	2	1		2	2	1	3	3	2	1
Cadavre non identifié												1
Autres	2	1										
Total	12	15	16	10	10	9	12	10	13	12	12	7

Appels

	2000	2015	2016	2017	2018	2019	2020	2021	2022	2023	2024	2025
Appels	1				1							
Total	1				1							

Problèmes sociaux

	2000	2015	2016	2017	2018	2019	2020	2021	2022	2023	2024	2025
Différends familiaux	12	10	11	8	14	16	9	18	16	16	31	23
Différend (pas de coups)	11	5	3	7	2	5	6	5	5	3	11	7
Affaire civile	9	2	1	1	2	2		1	1	1	3	1
Protection de la jeunesse	9	3	2	5	3	3	3	2		1	2	1
Autres	3		1	1				1	2	1	1	
Total	44	20	18	22	21	26	18	27	24	22	48	32



Ordre public

	2000	2015	2016	2017	2018	2019	2020	2021	2022	2023	2024	2025
Troubles		4	6	5	6	12	11	8	4	4	2	2
Non spécifié								1				
Autres						1						
Total		4	6	5	6	13	11	9	4	4	2	2

Agissements suspects

	2000	2015	2016	2017	2018	2019	2020	2021	2022	2023	2024	2025
	6	7	2		2	5	2	2	1	3	3	2
Total	6	7	2		2	5	2	2	1	3	3	2

Objets perdus

	2000	2015	2016	2017	2018	2019	2020	2021	2022	2023	2024	2025
	23	101	91	108	100	116	108	101	110	111	107	48
Total	23	101	91	108	100	116	108	101	110	111	107	48

Autres non-infractions

	2000	2015	2016	2017	2018	2019	2020	2021	2022	2023	2024	2025
Non-respect des conditions		11	2	6	8	21	11	9	15	14	18	7
Procès-verbal d'information	3	15	5	5	8	12	11	6	7	6	4	3
Notification		2	3	2	1	1	2	2	5	5	1	2
Dégradation involontaire câbles (non-télécom)												1
Demande signalement surveillance électronique									3	9	2	1
Fonction de contrôle armes								3	2	6	9	12
Autres non infractions	2											
Total	5	28	10	13	17	34	24	20	32	40	34	26