

STATISTIQUES POLICIERES DE CRIMINALITE

LIEU DE PERPETRATION: COMMUNE

Bertrix

2000 - 1er Semestre 2025

Police fédérale - DGRIDRIIBIPOL

STATISTIQUES POLICIERES DE CRIMINALITE

LIEU DE PERPETRATION: COMMUNE

Bertrix

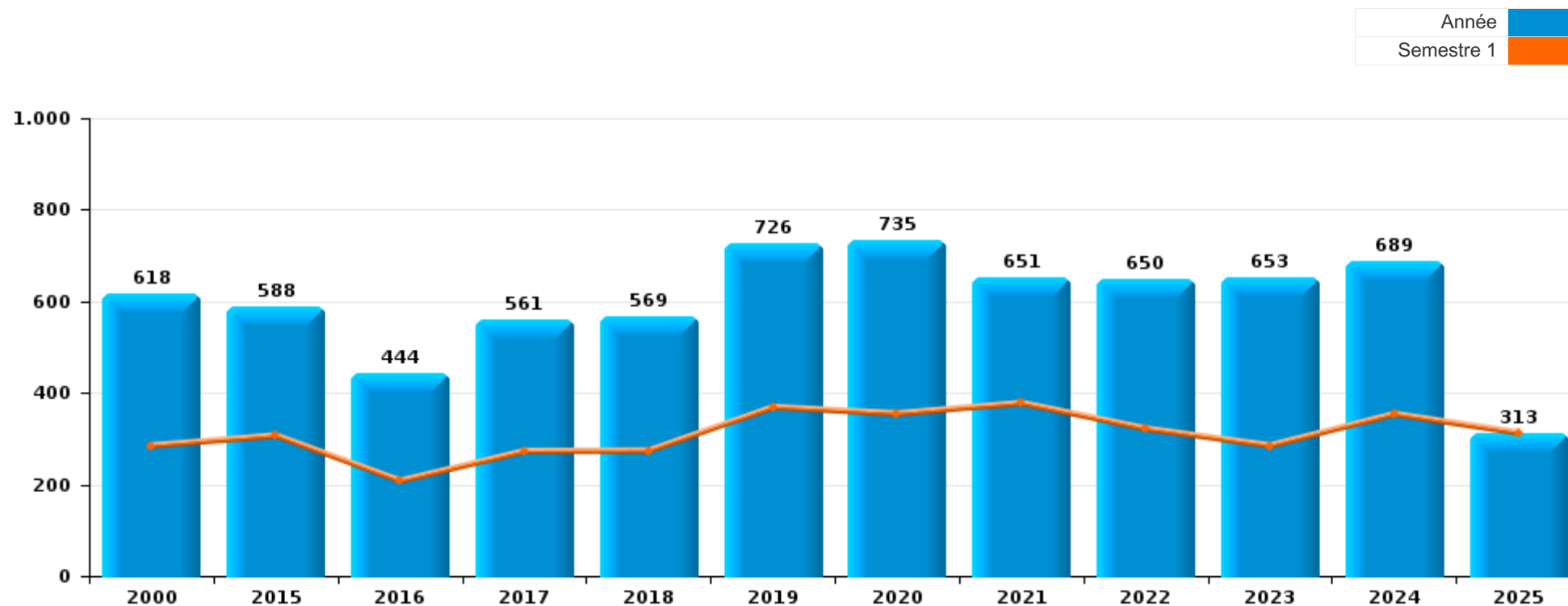
PARTIE I : INFRACTIONS JUDICIAIRES

CRIMINALITE ENREGISTREE COMMISE AU NIVEAU DE LA COMMUNE



Bertrix

	2000	2015	2016	2017	2018	2019	2020	2021	2022	2023	2024	2025
Nombre total des délits	618	588	444	561	569	726	735	651	650	653	689	313



FPF/DGR/DRI/BIPOL - Statistiques policières de criminalité (date de clôture: 31/10/2025)

Les données pour les années 2001 jusqu'à 2014 ne sont plus publiées mais restent disponibles sur demande auprès du service BIPOL.

Les données pour 2025 ne concernent que le 1er semestre.



Bertrix

	2000	2015	2016	2017	2018	2019	2020	2021	2022	2023	2024	2025
Vol et extorsion	186	166	105	122	106	155	94	80	103	111	109	46
Infr. contre l'intégrité physique	66	77	49	57	62	80	81	78	91	72	95	51
Dégradation de la propriété	125	78	61	50	67	94	75	61	72	67	72	35
Drogues	14	30	27	51	98	76	89	69	45	34	83	26
Infr. contre autres valeurs morales et sentiments	22	47	32	37	52	62	42	44	53	55	54	13
Infr. contre la sécurité publique	38	37	25	30	40	63	50	32	48	41	36	17
Fraude	23	31	24	38	31	47	37	42	55	51	44	31
Criminalité informatique		4	10	20	6	22	21	23	42	65	68	26
Infr. contre l'autorité publique	4	10	8	17	17	14	23	18	22	19	13	4
Armes et explosifs	5	11	7	12	8	12	16	25	15	14	22	15
Santé publique		1		2			96	62				1
Infr. contre les mœurs	7	7	16	10	20	13	10	14	13	18	24	5
Infr. contre la famille	29	11	17	30	7	13	7	11	10	16	1	3
Registre de population	2	16	15	8	7	11	15	25	23	15	9	1
Protection de la jeunesse	2	8	5	13	12	17	15	13	13	23	16	4
Infr. contre la foi publique	12	13	6	23	13	12	10	13	10	13	7	8
Ivresse et alcool	4	10	4	7	8	12	19	17	14	14	6	4
Environnement	26	4	4	4	4	2	8	7	4	7	8	1
Législation sur les étrangers	1	15	5	8	1	6	7	4	8	3	10	5
Infr. relative au statut juridique de l'enfant	3	1	3	4	2	2	10	1	2	4	2	10
Code pénal social	5	4	9	6	2	2		5	1	2	3	2
Autres lois spéciales	22	3	4	4	3	3			1			
Protection de la personne		3	3	3	2		5	2	2	4	3	
Contravention Code pénal	15			1		1		1				
Infr. contre la liberté individuelle		1		1	1				1	1	1	4
Travail	2		2			1	3			1		1
Carte d'identité			2	2		2				2		
Exercice illégal de l'autorité publique			1			1	1	3	1			
Protection des revenus publics	2							1	1			1
Code pénal militaire et milice										1	1	
Sécurité privée	2											
Autres infractions Code pénal							1					
Hormones et dopage				1								
Pratiques commerciales	1											
Traite des êtres humains											1	
Sous-total	618	588	444	561	569	726	735	651	650	653	689	313
Contravention règlement policier local		3	5	8	11	10	11	15	29	42	28	33
Sous-total		3	5	8	11	10	11	15	29	42	28	33
Total	618	591	449	569	580	736	746	666	679	695	717	346

FPF/DGR/DRI/BIPOL - Statistiques policières de criminalité (date de clôture: 31/10/2025)

Les données pour les années 2001 jusqu'à 2014 ne sont plus publiées mais restent disponibles sur demande auprès du service BIPOL.

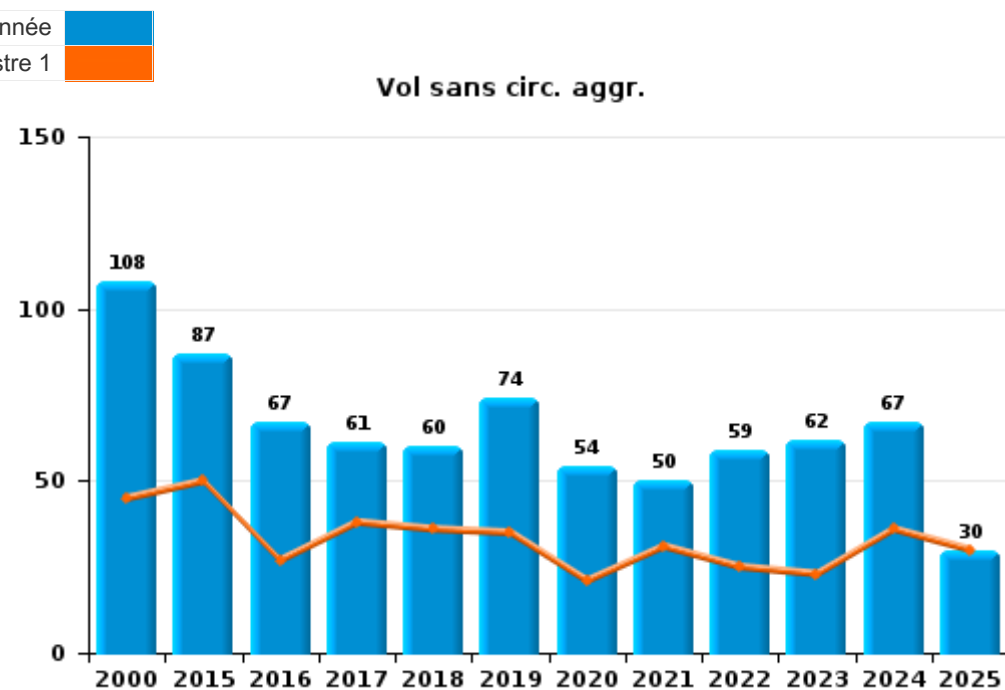
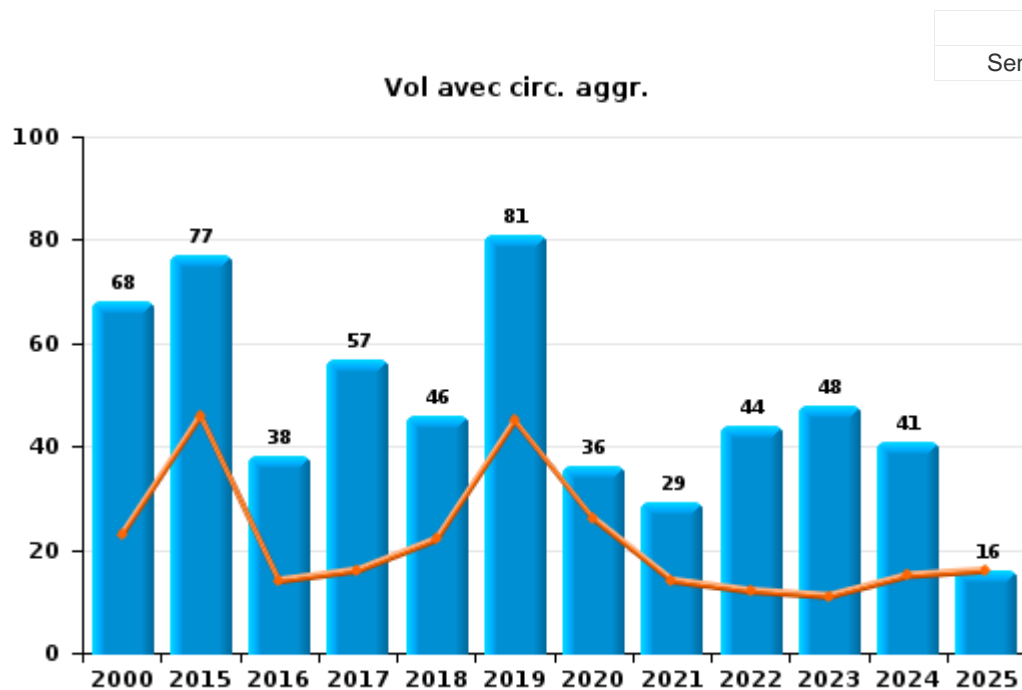
Les données pour 2025 ne concernent que le 1er semestre.



I.1. Catégorie des infractions : Vol et extorsion (top 5 des infractions au niveau national 2024)

Bertrix

	2000	2015	2016	2017	2018	2019	2020	2021	2022	2023	2024	2025
Vol sans circ. agr.	108	87	67	61	60	74	54	50	59	62	67	30
Vol avec circ. agr.	68	77	38	57	46	81	36	29	44	48	41	16
Vol non spécifié	9	1		1			1					
Extorsion	1	1		2			3	1		1	1	
Autres				1								
Total	186	166	105	122	106	155	94	80	103	111	109	46



FPF/DGR/DRI/BIPOL - Statistiques policières de criminalité (date de clôture: 31/10/2025)

Les données pour les années 2001 jusqu'à 2014 ne sont plus publiées mais restent disponibles sur demande auprès du service BIPOL.

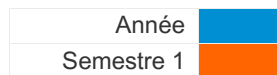
Les données pour 2025 ne concernent que le 1er semestre.



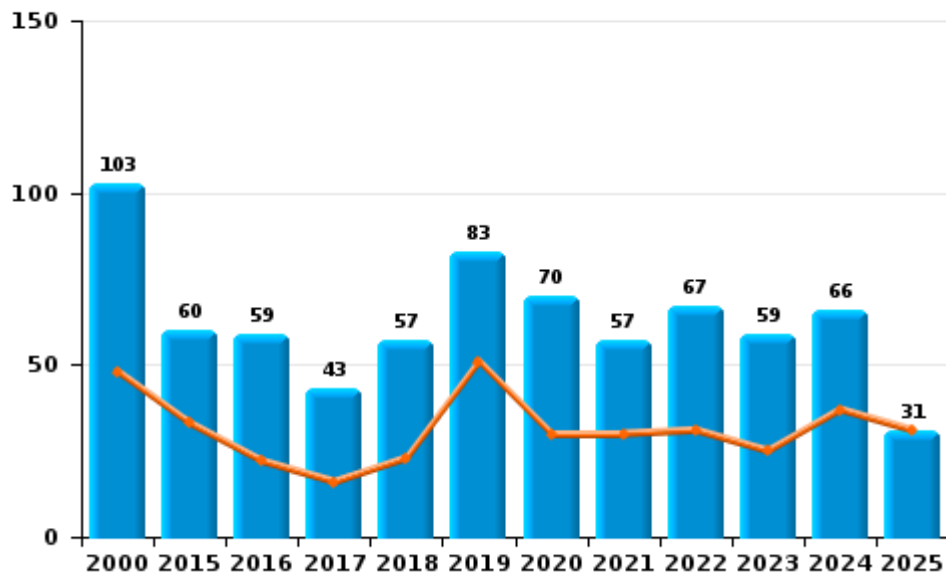
I.2. Catégorie des infractions : Dégradation de la propriété (top 5 des infractions au niveau national 2024)

Bertrix

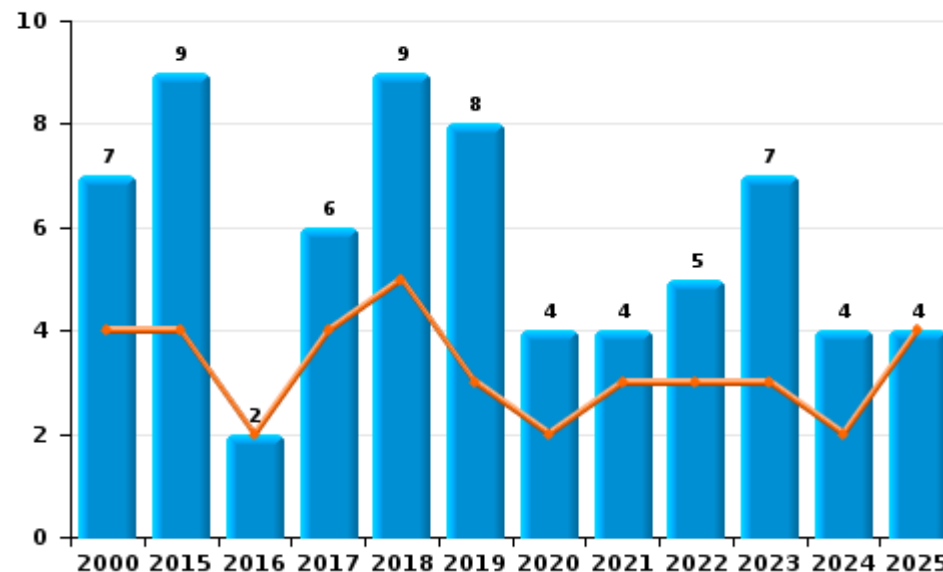
	2000	2015	2016	2017	2018	2019	2020	2021	2022	2023	2024	2025
Vandalisme	103	60	59	43	57	83	70	57	67	59	66	31
Incendie involontaire	7	7	2	3	6	4	2	1	4	6	2	2
Destruction, dénaturation, dégradation	15	8		1	1	3	1			1	2	
Incendie volontaire		2		3	3	4	2	3	1	1	2	2
Destruction par explosion volontaire		1										
Total	125	78	61	50	67	94	75	61	72	67	72	35



Vandalisme



Incendie



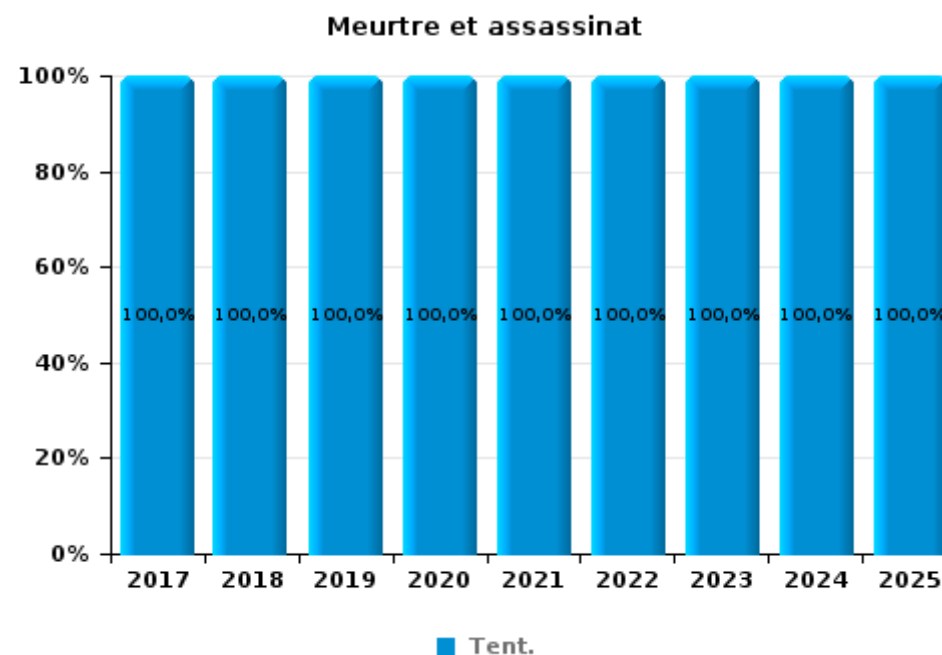
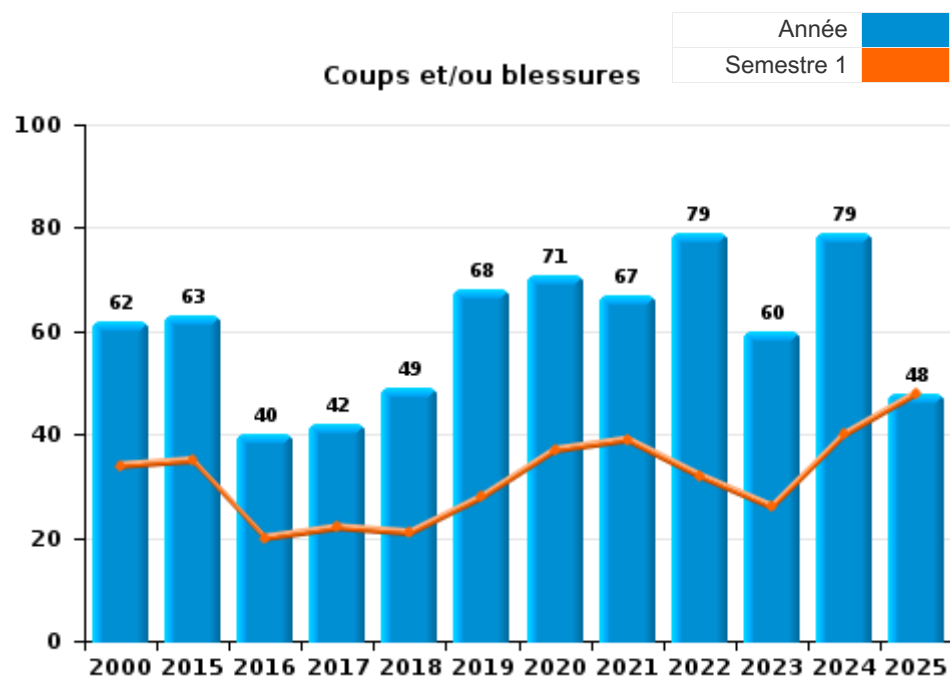
FPF/DGR/DRI/BIPOL - Statistiques policières de criminalité (date de clôture: 31/10/2025)
 Les données pour les années 2001 jusqu'à 2014 ne sont plus publiées mais restent disponibles sur demande auprès du service BIPOL.
 Les données pour 2025 ne concernent que le 1er semestre.



I.3. Catégorie des infractions : Infr. contre l'intégrité physique (top 5 des infractions au niveau national 2024)

Bertrix

	2000	2015	2016	2017	2018	2019	2020	2021	2022	2023	2024	2025
Coups et/ou blessures	62	63	40	42	49	68	71	67	79	60	79	48
Autres	4	14	9	14	12	9	8	9	11	11	15	1
Meurtre et assassinat				1	1	3	2	2	1	1	1	2
Total	66	77	49	57	62	80	81	78	91	72	95	51





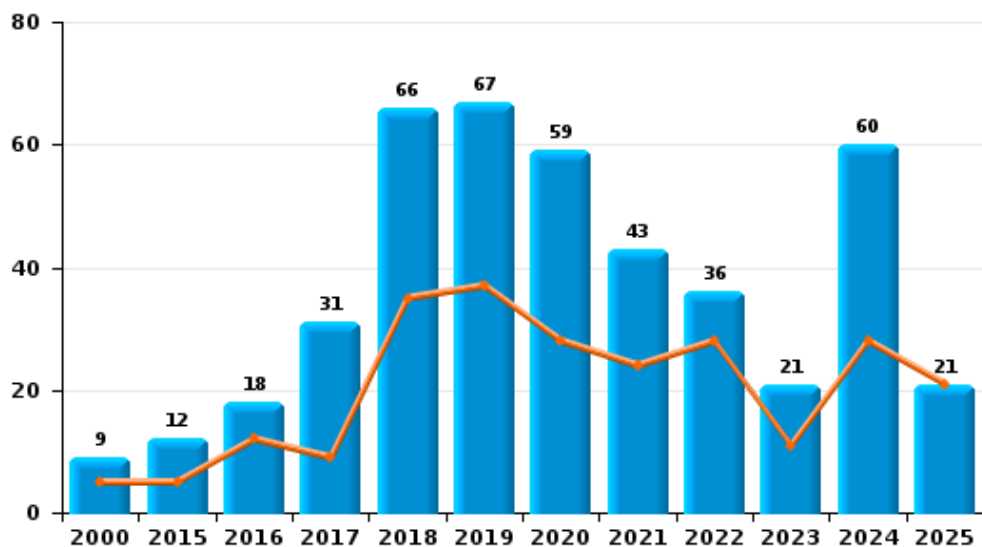
I.4. Catégorie des infractions : Drogues (top 5 des infractions au niveau national 2024)

Bertrix

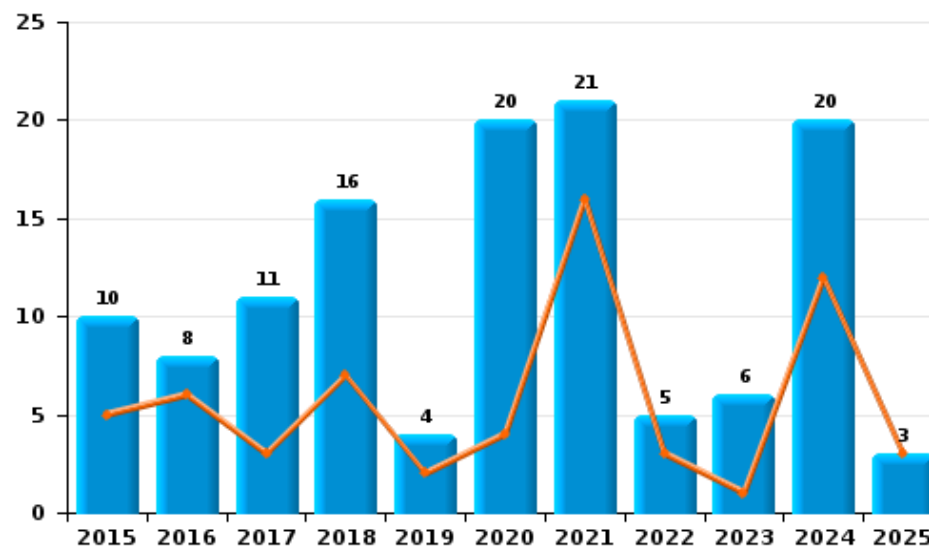
	2000	2015	2016	2017	2018	2019	2020	2021	2022	2023	2024	2025
Détention	9	12	18	31	66	67	59	43	36	21	60	21
Commerce		10	8	11	16	4	20	21	5	6	20	3
Fabrication	1	1		5	2	1	5		3	5		
Autres		3		2	6	2	2		1	1	1	1
Importation et exportation			1	1	3	2	1	5		1	2	1
Usage	4	4		1	5		2					
Total	14	30	27	51	98	76	89	69	45	34	83	26



Détention



Commerce





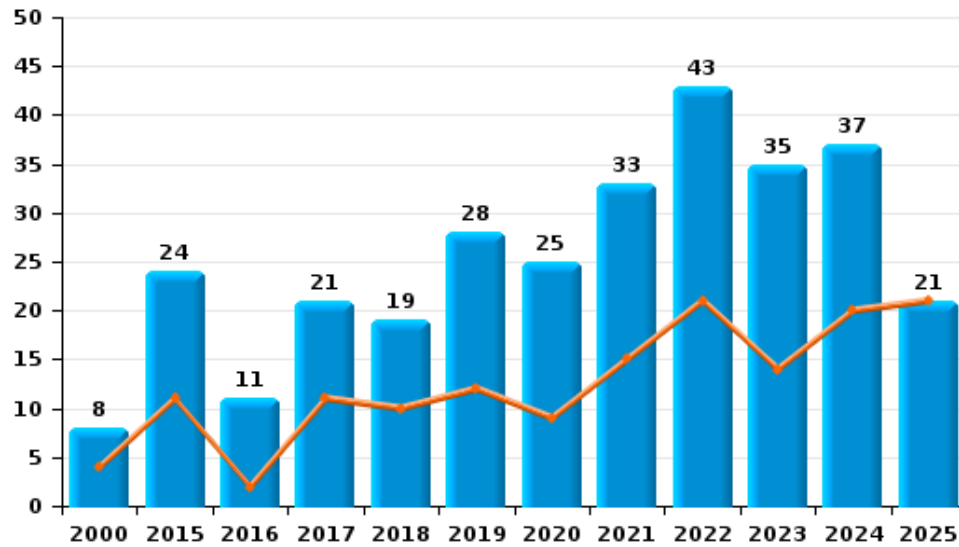
I.5. Catégorie des infractions : Fraude (top 5 des infractions au niveau national 2024)

Bertrix

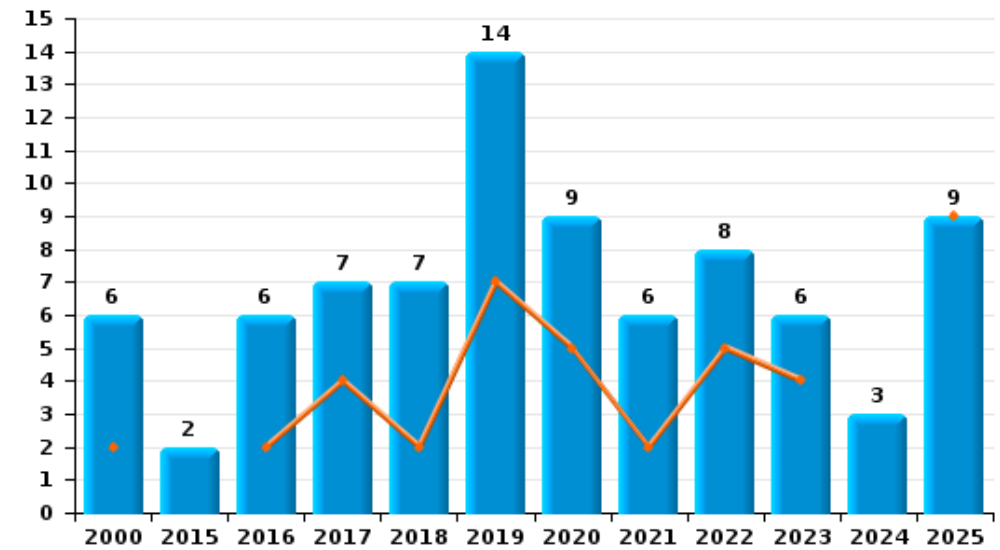
	2000	2015	2016	2017	2018	2019	2020	2021	2022	2023	2024	2025
Escoquerie	8	24	11	21	19	28	25	33	43	35	37	21
Abus de confiance et infr. apparentées	6	2	6	7	7	14	9	6	8	6	3	9
Grivèlerie	3		5	5	2	1	1	1	2		3	1
Fraudes: Autres	5	3	1		1	1	2	1		7		
Détournement et destruction frauduleuse	1	2	1	4		2		1	1	2		
Recel				1	2				1		1	
Infr. liées à l'insolvabilité						1				1		
Total	23	31	24	38	31	47	37	42	55	51	44	31



Escoquerie



Abus de confiance et infr. apparentées



FPF/DGR/DRI/BIPOL - Statistiques policières de criminalité (date de clôture: 31/10/2025)

Les données pour les années 2001 jusqu'à 2014 ne sont plus publiées mais restent disponibles sur demande auprès du service BIPOL.

Les données pour 2025 ne concernent que le 1er semestre.

STATISTIQUES POLICIERES DE CRIMINALITE

LIEU DE PERPETRATION: COMMUNE

Bertrix

PARTIE II : FIGURES CRIMINELLES / PHENOMENES



Bertrix

FC Vol moyen de transport

	2000	2015	2016	2017	2018	2019	2020	2021	2022	2023	2024	2025
Vol de voiture	20	4	2	3	3	2	3	1	4	2	6	2
Vol de moto								1		1	1	
Carjacking	1								1			
Vol de vélomoteur	6	1		1	2	1					2	
Vol de vélo	8	4	1	3	3	2	1	2	2	3	6	1

FC Cambriolage

	2000	2015	2016	2017	2018	2019	2020	2021	2022	2023	2024	2025
Cambriolage dans habitation	9	28	17	26	18	29	23	11	31	26	28	9
Cambriolage ds entreprise ou commerce	9	12	5	10	4	7	3	5	1	4	1	1
Cambriolage ds service public ou bâtiment administ	6	16	7	9	8	22	2	3	1	3	2	2
Cambriolage dans bâtiment (total)	24	56	29	45	30	58	28	18	33	33	31	12

FC Vol autre

	2000	2015	2016	2017	2018	2019	2020	2021	2022	2023	2024	2025
Vol à main armée	3	1	1					2			1	1
Vol avec violence sans arme	4	3	2	2	1	5	3	2	2	1	2	2
Vol dans ou sur un véhicule	40	16	6	8	13	16	8	9	10	6	12	2
Vol d'armes et explosifs	1	2		1	2		1			1	1	2
Vol à l'arraché	1					1						
Vol à la tire	2	3	4	1	2		2	2	4	1	1	2
Vol à l'étalage	6	3	2	1	1	5	2	11	5	13	10	9
Vol par ruse	3	1			1						1	
Vol de métaux	4	5		4	1				2	2	1	2
Vol sur les chantiers	2	1	1	3	2	1					2	
Home-invasion								1				
Vol d'animaux	1	3	1	1	2		2		2		1	
Vol de cargaison									1			



Criminalité ICT

	2000	2015	2016	2017	2018	2019	2020	2021	2022	2023	2024	2025
Fraude de cartes de paiements		1	2	4	1	3	1	2	3	5	2	
Phishing									1			

FC Autre

	2000	2015	2016	2017	2018	2019	2020	2021	2022	2023	2024	2025
Violence contre les métiers d'intérêt général		2	1	1	1	1		1	4	4	1	
Graffiti	2		1	1	1	1		2	3	3	13	2
Dégradation de voiture	31	28	20	14	24	44	30	29	25	25	23	7
Rixe au couteau					2		2	2	2			

PH Violence intrafamiliale (VIF)

	2000	2015	2016	2017	2018	2019	2020	2021	2022	2023	2024	2025
VIF: physique, dans le couple	8	12	4	10	12	19	21	20	21	12	22	13
VIF: physique, envers des descendants	1	1		4	3	4	3	3	5	2	5	4
VIF: physique, envers d'autres membres	13	3	2	2	4	3	10	4	5	5	7	2
VIF: sexuelle, dans le couple								1				
VIF: sexuelle, envers des descendants		3	1	2	1							
VIF: psychique, dans le couple	17	13	17	27	11	20	22	15	11	19	6	15
VIF: psychique, envers des descendants				1		1	1	4	4	1	2	1
VIF: psychique, envers d'autres membres			1	1	2	2	3	1	2	3	1	1
VIF: économique, dans le couple		2	2	2	4	2	4	6	4	6	2	
VIF: économique, envers des descendants					1				1			
VIF: économique, envers d'autres membres	15	4	6	9	4	2	3	3	5	4		

PH Hormones et dopage

	2000	2015	2016	2017	2018	2019	2020	2021	2022	2023	2024	2025
Dopage humain				1								
Engraissement illégal				1								



PH Drogues

	2000	2015	2016	2017	2018	2019	2020	2021	2022	2023	2024	2025
Vente de cocaïne			2		2	2	1	1	1	3	4	1
Import-export de cocaïne											1	
Production de drogues synthétiques									1			
Vente de drogues synthétiques					1		3					
Production de cannabis (culture)	1			3	1	1	3			1		
Vente-traffic d héroïne					1				1		1	

PH Trafic d'armes

	2000	2015	2016	2017	2018	2019	2020	2021	2022	2023	2024	2025
Commerce et production d'arme à feu et mun.		2									1	

PH Traite des êtres humains

	2000	2015	2016	2017	2018	2019	2020	2021	2022	2023	2024	2025
TEH - exploitation sexuelle								1			1	



PH Violence dans l'espace public

	2000	2015	2016	2017	2018	2019	2020	2021	2022	2023	2024	2025
Violence physique (transport public)		1	1		1	4		1	1	3	1	2
Violence physique (voie publique)	24	25	16	22	23	28	28	23	30	23	26	16
Violence physique (autre endroit public)		2	2	2	3	2	3	3	4	3	1	1
Violence physique (endroit accessible au public)	12	11	5	3	9	11	3	7	10	13	13	4
Violence sexuelle (transport public)									1	1	1	
Violence sexuelle (voie publique)	2		1	1	7	1	1		2		2	
Violence sexuelle (autre endroit public)	1		1		1	1		1				1
Violence sexuelle (endroit accessible au public)	3		5	3	5	1	3	1	1	7	7	
Violence psychique (transport public)			1			2			1	2	2	
Violence psychique (voie publique)	18	22	22	27	35	23	24	22	29	27	18	17
Violence psychique (autre endroit public)	1	1	5	2	2	4	11	1	7	4	5	2
Violence psychique (endroit accessible au public)	10	10	2	4	7	14	9	8	6	12	6	2
Vol à main armée (voie publique)		1									1	
Vol à main armée (endroit accessible au public)	3		1					1				
Vol avec violence sans arme (voie publique)	1	1	1	1	1	2	1	1	1		1	
Vol avec violence sans arme (endr. acces. au pub.)			1	1		1			1			1

PH Autre

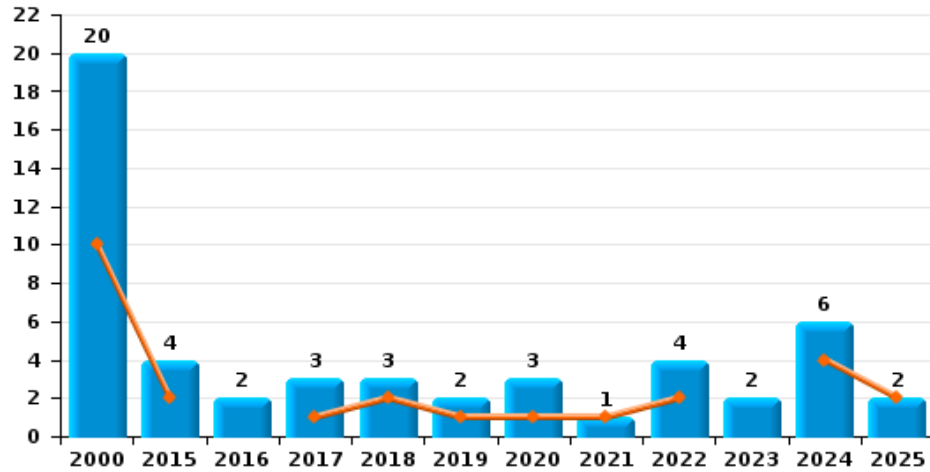
	2000	2015	2016	2017	2018	2019	2020	2021	2022	2023	2024	2025
Terrorisme, extrémisme et radicalisme		1										
Cyberharcèlement	2		1			2	2	1		1	3	
Fraude à l'identité	1	5	1	7	2	8	7	6	7	11	5	4



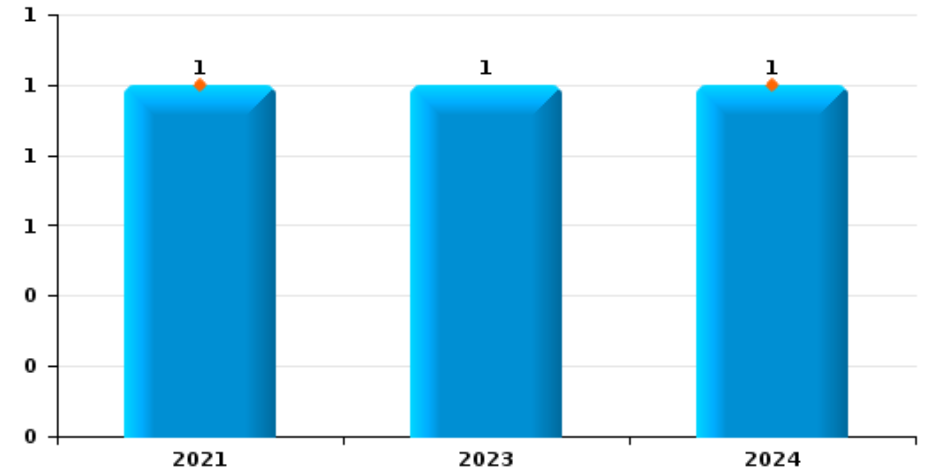
Bertrix

Année	■
Semestre 1	■

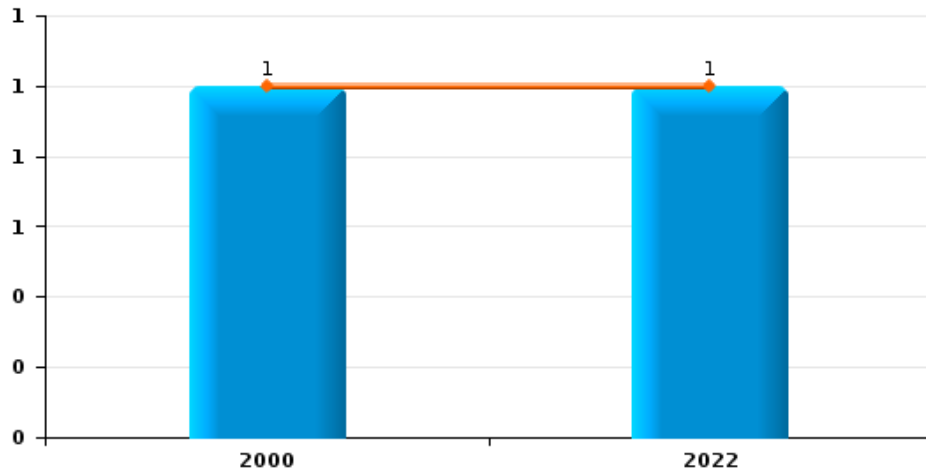
Vol de voiture



Vol de moto



Carjacking

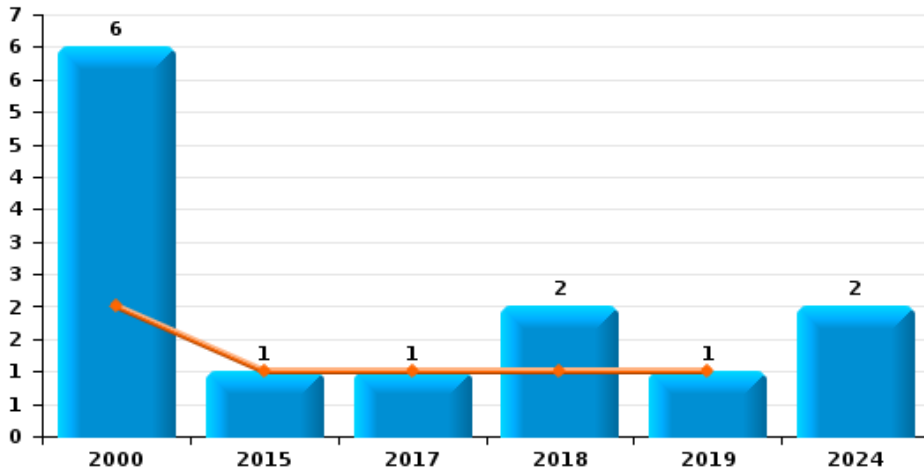




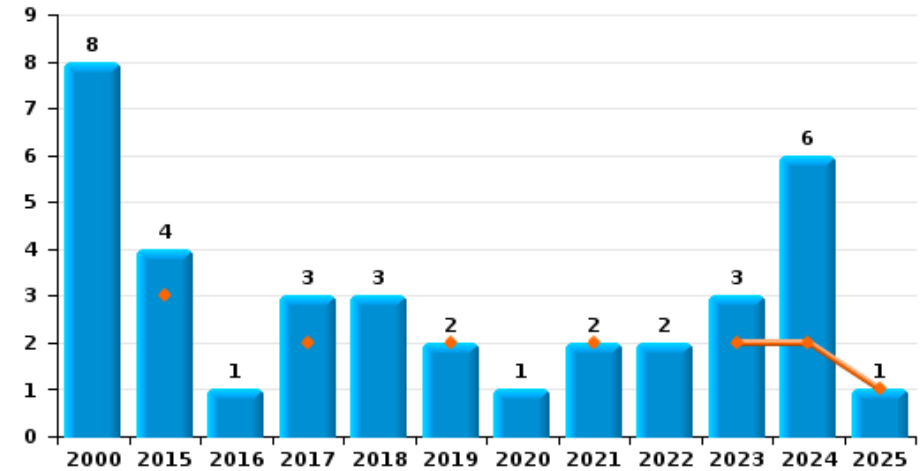
Bertrix

Année	■
Semestre 1	■

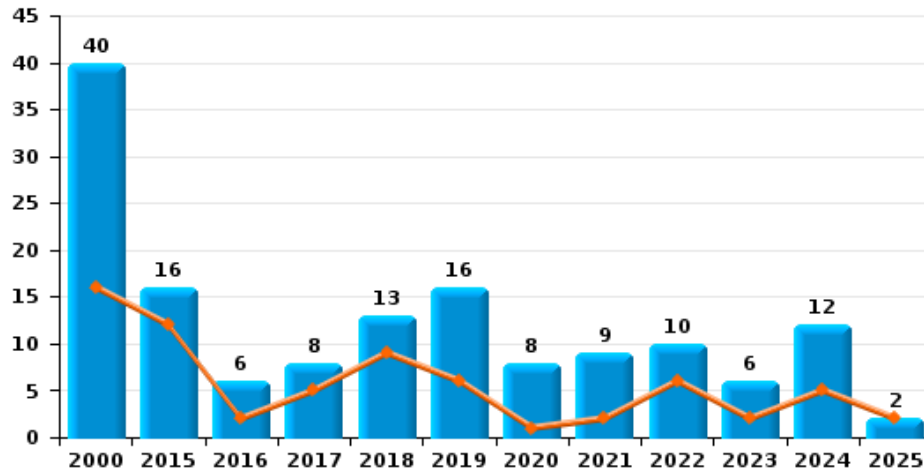
Vol de vélomoteur



Vol de vélo



Vol dans ou sur un véhicule

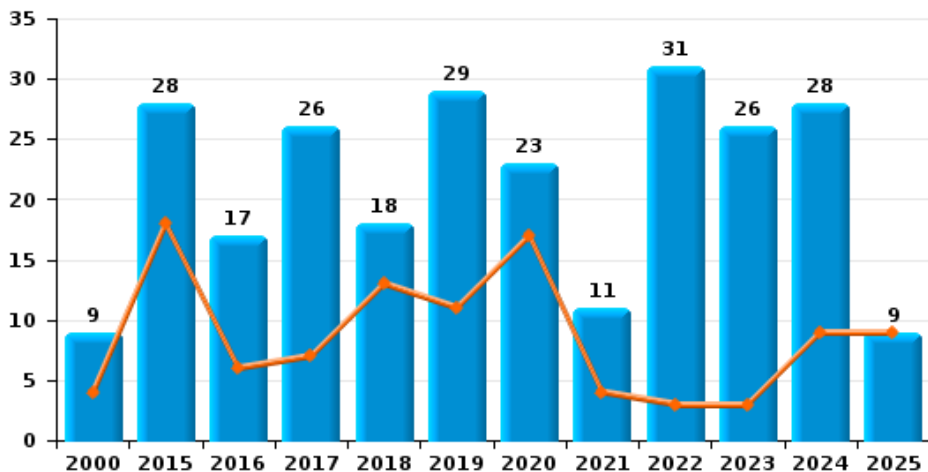




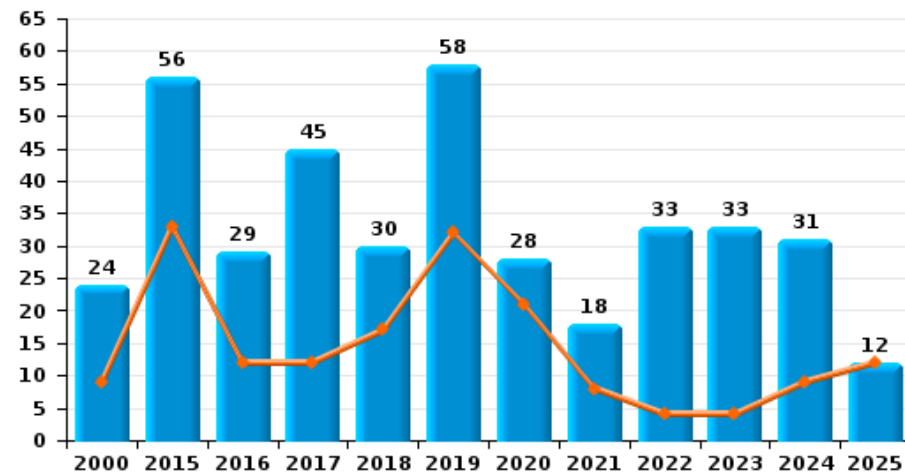
Bertrix



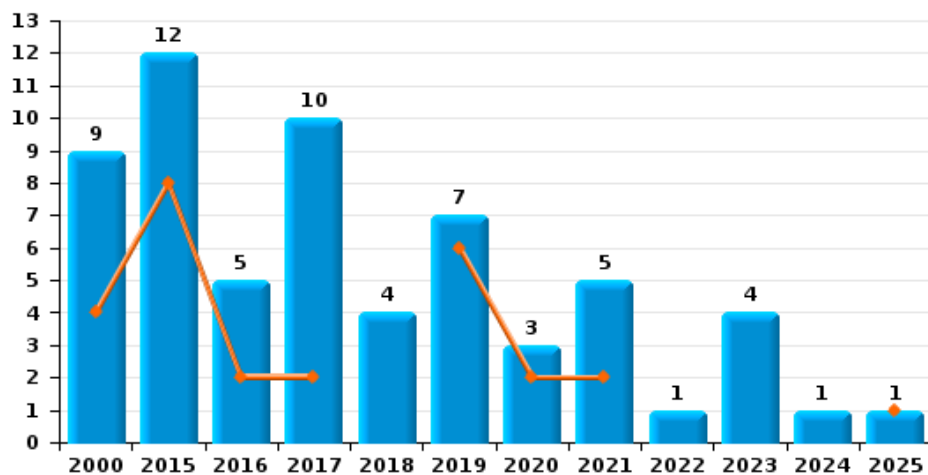
Cambrilage dans habitation



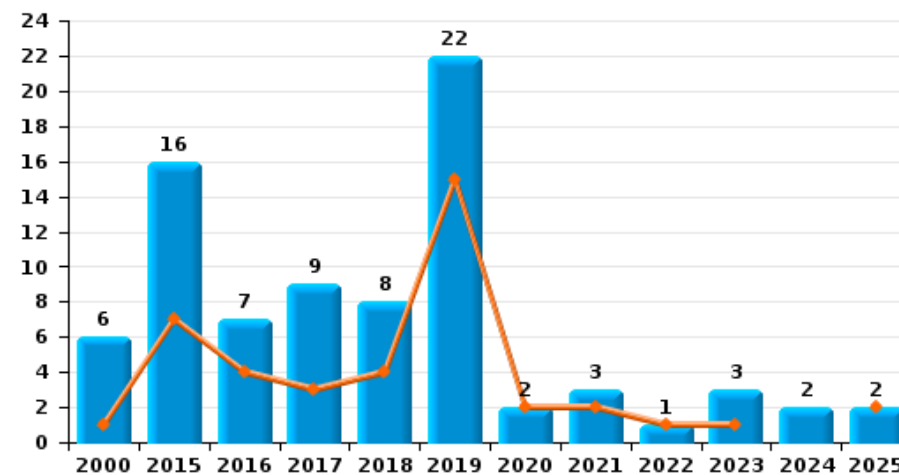
Cambrilage dans bâtiment (total)



Cambrilage ds entreprise ou commerce



Cambrilage ds service public ou bâtiment administratif

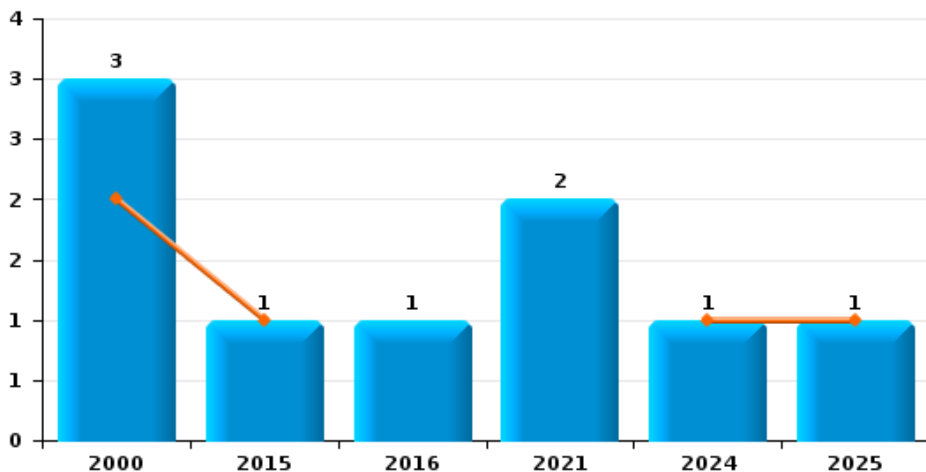




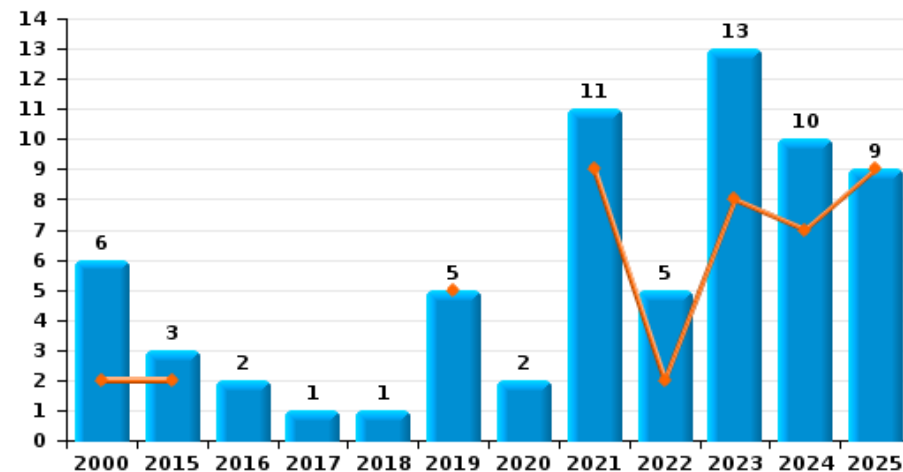
Bertrix

Année	■
Semestre 1	■

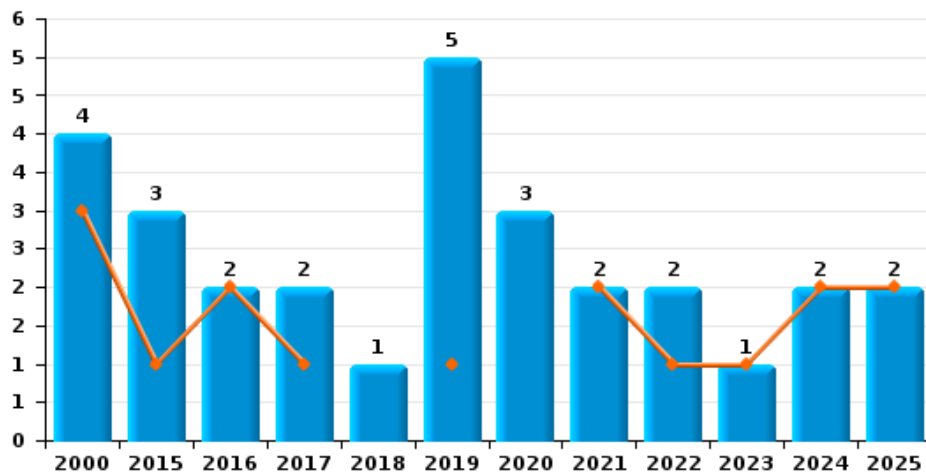
Vol à main armée



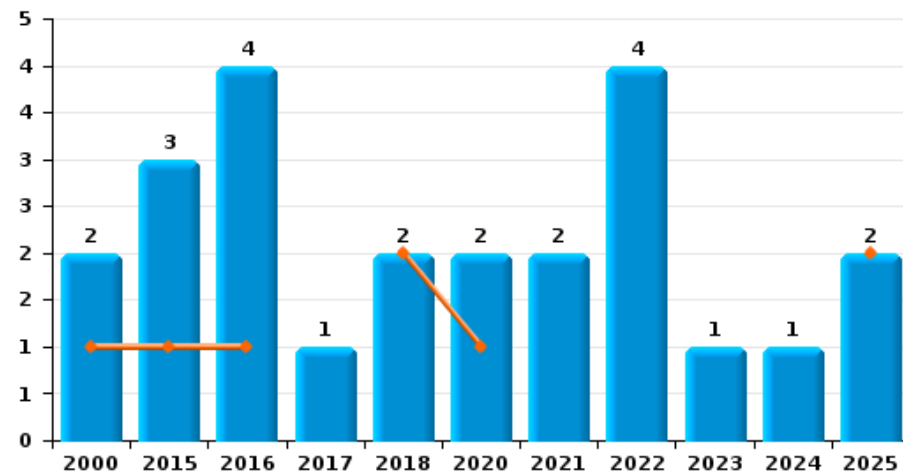
Vol à l'étalage



Vol avec violence sans arme



Vol à la tire

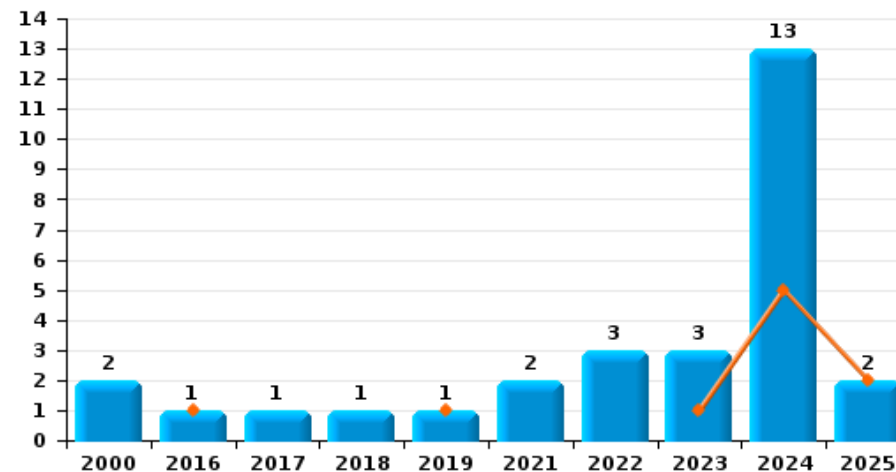




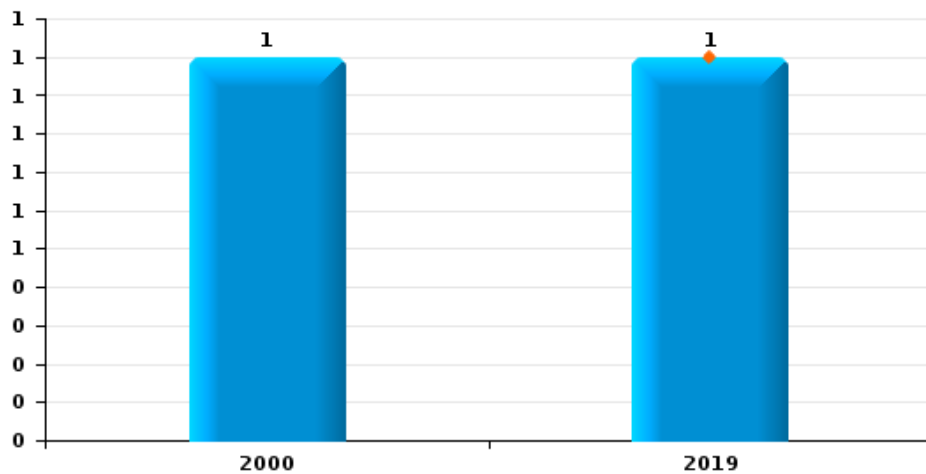
Bertrix

Année	■
Semestre 1	■

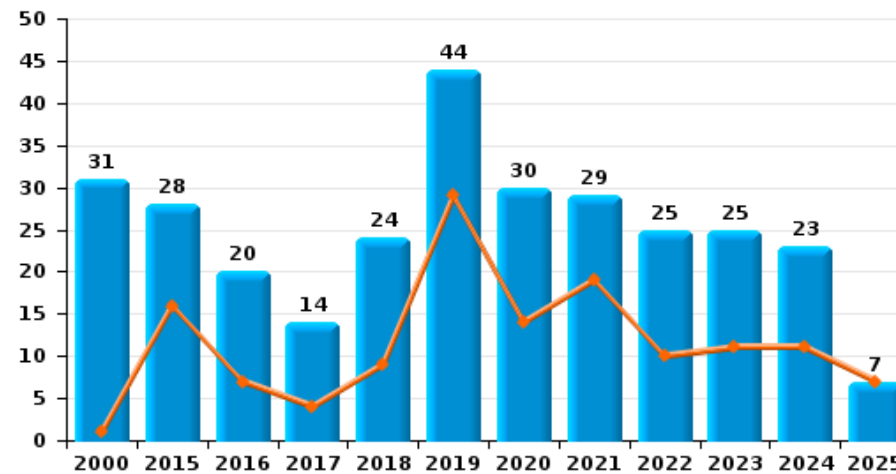
Graffiti



Vol à l'arraché



Dégradation de voiture





Bertrix

FC Vol moyen de transport

		2000	2015	2016	2017	2018	2019	2020	2021	2022	2023	2024	2025
Vol de voiture	Trim 1	3	1			1							
	Trim 2	7	1		1	1	1	1	1	2		4	2
	Trim 3	4		1	1	1		1			1	1	
	Trim 4	6	2	1	1		1	1		2	1	1	
	Total	20	4	2	3	3	2	3	1	4	2	6	2
Vol de moto	Trim 2								1			1	
	Trim 3										1		
	Total								1		1	1	
Carjacking	Trim 2	1								1			
	Total	1								1			
Vol de vélomoteur	Trim 1		1		1	1							
	Trim 2	2					1						
	Trim 3	3											
	Trim 4	1				1						2	
	Total	6	1		1	2	1						2
Vol de vélo	Trim 1		2						1				1
	Trim 2		1		2		2		1		2	2	
	Trim 3	7	1	1	1	3		1		1	1	2	
	Trim 4	1								1		2	
	Total	8	4	1	3	3	2	1	2	2	3	6	1



FC Cambriolage

		2000	2015	2016	2017	2018	2019	2020	2021	2022	2023	2024	2025
Cambriolage dans habitation	Trim 1	2	13	3	3	6	7	14	2	1	2	8	3
	Trim 2	2	5	3	4	7	4	3	2	2	1	1	6
	Trim 3	3	5	4	8	2	2	5	2	4	4	1	
	Trim 4	2	5	7	11	3	16	1	5	24	19	18	
Total		9	28	17	26	18	29	23	11	31	26	28	9
Cambriolage ds entreprise ou commerce	Trim 1	2	6	1			1	1	1				
	Trim 2	2	2	1	2		5	1	1				1
	Trim 3	1	1		3	2		1	1	1	2	1	
	Trim 4	4	3	3	5	2	1		2		2		
Total		9	12	5	10	4	7	3	5	1	4	1	1
Cambriolage ds service public ou bâtiment administ	Trim 1		4	3	1	4	9	1	1				1
	Trim 2	1	3	1	2		6	1	1	1	1		1
	Trim 3			1	3	2	7					1	
	Trim 4	5	9	2	3	2			1		2	1	
Total		6	16	7	9	8	22	2	3	1	3	2	2
Cambriolage dans bâtiment (total)	Trim 1	4	23	7	4	10	17	16	4	1	2	8	4
	Trim 2	5	10	5	8	7	15	5	4	3	2	1	8
	Trim 3	4	6	5	14	6	9	6	3	5	6	3	
	Trim 4	11	17	12	19	7	17	1	7	24	23	19	
Total		24	56	29	45	30	58	28	18	33	33	31	12



FC Vol autre

		2000	2015	2016	2017	2018	2019	2020	2021	2022	2023	2024	2025
Vol à main armée	Trim 1	1	1										
	Trim 2	1										1	1
	Trim 3	1											
	Trim 4			1					2				
Total		3	1	1					2			1	1
Vol avec violence sans arme	Trim 1	2		1	1				1		1	1	1
	Trim 2	1	1	1			1		1	1		1	1
	Trim 3	1					1	1		1			
	Trim 4		2		1	1	3	2					
Total		4	3	2	2	1	5	3	2	2	1	2	2
Vol dans ou sur un véhicule	Trim 1	8	6	1	1	1	1		1	1	1	1	
	Trim 2	8	6	1	4	8	5	1	1	5	1	4	2
	Trim 3	13	3	3	1	3	5	5	2	2	2	2	
	Trim 4	11	1	1	2	1	5	2	5	2	2	5	
Total		40	16	6	8	13	16	8	9	10	6	12	2
Vol d'armes et explosifs	Trim 1		1					1					1
	Trim 2		1										1
	Trim 3					2							
	Trim 4	1			1						1	1	
Total		1	2		1	2		1			1	1	2
Vol à l'arraché	Trim 1						1						
	Trim 4	1											
Total		1					1						
Vol à la tire	Trim 1			1				1					1
	Trim 2	1	1			2							1
	Trim 3	1	2	1					1	3	1	1	
	Trim 4			2	1			1	1	1			
Total		2	3	4	1	2		2	2	4	1	1	2



FC Vol autre

		2000	2015	2016	2017	2018	2019	2020	2021	2022	2023	2024	2025
Vol à l'étalage	Trim 1		2				2		5	1	3	2	5
	Trim 2	2					3		4	1	5	5	4
	Trim 3	2		1				1	2		3	2	
	Trim 4	2	1	1	1	1		1		3	2	1	
	Total	6	3	2	1	1	5	2	11	5	13	10	9
Vol par ruse	Trim 1	1				1							
	Trim 2	1											
	Trim 3		1										
	Trim 4	1										1	
	Total	3	1			1							1
Vol de métaux	Trim 1		1		1								1
	Trim 2	2	2		1					1	1		1
	Trim 3	1			2	1				1			
	Trim 4	1	2								1	1	
	Total	4	5		4	1				2	2	1	2
Vol sur les chantiers	Trim 1				1	1							
	Trim 2	2	1		1							1	
	Trim 3			1	1	1						1	
	Trim 4						1						
	Total	2	1	1	3	2	1						2
Home-invasion	Trim 4								1				
Total									1				
Vol d'animaux	Trim 1				1					1			
	Trim 2		1									1	
	Trim 3	1				2		1					
	Trim 4		2	1				1		1			
	Total	1	3	1	1	2		2		2		1	



FC Vol autre

		2000	2015	2016	2017	2018	2019	2020	2021	2022	2023	2024	2025
Vol de cargaison	Trim 1									1			
	Total									1			



Criminalité ICT

		2000	2015	2016	2017	2018	2019	2020	2021	2022	2023	2024	2025
Fraude de cartes de paiements	Trim 1		1		1		2			1			
	Trim 2			1	2	1	1		1	2		1	
	Trim 3			1	1			1			2	1	
	Trim 4								1		3		
Total			1	2	4	1	3	1	2	3	5	2	
Phishing	Trim 2									1			
Total										1			



FC Autre

		2000	2015	2016	2017	2018	2019	2020	2021	2022	2023	2024	2025
Violence contre les métiers d'intérêt général	Trim 1		1	1	1					4			
	Trim 2		1				1				2	1	
	Trim 3					1							
	Trim 4								1		2		
	Total		2	1	1	1	1	1	1	4	4	1	
Graffiti	Trim 1			1			1				1		1
	Trim 2											5	1
	Trim 3	2			1	1			2			8	
	Trim 4									3	2		
	Total	2		1	1	1	1		2	3	3	13	2
Dégradation de voiture	Trim 1		8	5	1	3	2	7	8	3	6	2	2
	Trim 2	1	8	2	3	6	27	7	11	7	5	9	5
	Trim 3	18	5	4	3	11	8	10	8	8	6	6	
	Trim 4	12	7	9	7	4	7	6	2	7	8	6	
	Total	31	28	20	14	24	44	30	29	25	25	23	7
Rixe au couteau	Trim 1									1			
	Trim 2				1		1						
	Trim 3						1	2	1				
	Trim 4				1								
	Total				2		2	2	2				



PH Violence intrafamiliale (VIF)

		2000	2015	2016	2017	2018	2019	2020	2021	2022	2023	2024	2025
VIF: physique, dans le couple	Trim 1	1	1	3	6	1	3	5	5	3	1	7	6
	Trim 2	2	4		2	3	3	6	7	3		6	7
	Trim 3	2	1	1	1	6	8	5	3	8	6	5	
	Trim 4	3	6		1	2	5	5	5	7	5	4	
	Total	8	12	4	10	12	19	21	20	21	12	22	13
VIF: physique, envers des descendants	Trim 1				3	1	2			1	1	4	
	Trim 2				1	1	2	2	3				4
	Trim 3							1		2	1	1	
	Trim 4	1	1			1				2			
	Total	1	1		4	3	4	3	3	5	2	5	4
VIF: physique, envers d'autres membres	Trim 1	4			2			3	3	2	1	2	1
	Trim 2	5	2	2			1	3	1		1	1	1
	Trim 3	3	1			3	1	3		1	2	2	
	Trim 4	1				1	1	1		2	1	2	
	Total	13	3	2	2	4	3	10	4	5	5	7	2
VIF: sexuelle, dans le couple	Trim 2							1					
Total								1					
VIF: sexuelle, envers des descendants	Trim 1		1		1								
	Trim 3		1			1							
	Trim 4		1	1	1								
	Total		3	1	2	1							
VIF: psychique, dans le couple	Trim 1	1	3	3	13	1	5	6	5	2	4	2	4
	Trim 2	2		6	8	2	1	3		2		2	11
	Trim 3	5	4	3	3	5	4	8	3	4	12	2	
	Trim 4	9	6	5	3	3	10	5	7	3	3		
	Total	17	13	17	27	11	20	22	15	11	19	6	15



PH Violence intrafamiliale (VIF)

		2000	2015	2016	2017	2018	2019	2020	2021	2022	2023	2024	2025
VIF: psychique, envers des descendants	Trim 1									2			
	Trim 2							1			1		1
	Trim 3				1		1		4	2		1	
	Trim 4											1	
Total					1		1	1	4	4	1	2	1
VIF: psychique, envers d'autres membres	Trim 1				1						1		1
	Trim 2							2			1		
	Trim 3			1		1		1	1		1		
	Trim 4					1	2			2		1	
Total				1	1	2	2	3	1	2	3	1	1
VIF: économique, dans le couple	Trim 1			2		1		1	4		2		
	Trim 2		1		1	2		2	1	2	2	1	
	Trim 3				1	1		1		1	1		
	Trim 4		1				2		1	1	1	1	
Total			2	2	2	4	2	4	6	4	6	2	
VIF: économique, envers des descendants	Trim 2									1			
	Trim 3					1							
Total						1				1			
VIF: économique, envers d'autres membres	Trim 1	1			3	1			1	2	1		
	Trim 2	3	3		1		1		1	1	1		
	Trim 3	4		1	3	2	1	2			2		
	Trim 4	7	1	5	2	1		1	1	2			
Total		15	4	6	9	4	2	3	3	5	4		



PH Hormones et dopage

		2000	2015	2016	2017	2018	2019	2020	2021	2022	2023	2024	2025
Dopage humain	Trim 3				1								
	Total				1								
Engraissement illégal	Trim 2				1								
	Total				1								



PH Drogues

		2000	2015	2016	2017	2018	2019	2020	2021	2022	2023	2024	2025
Vente de cocaïne	Trim 1			1			2					1	1
	Trim 2					1		1				2	
	Trim 3									1			
	Trim 4			1		1			1		3	1	
Total				2		2	2	1	1	1	3	4	1
Import-export de cocaïne	Trim 1											1	
	Total											1	
Production de drogues synthétiques	Trim 3									1			
	Total									1			
Vente de drogues synthétiques	Trim 1					1							
	Trim 4							3					
	Total					1		3					
Production de cannabis (culture)	Trim 1	1				1					1		
	Trim 2				1								
	Trim 3				1		1						
	Trim 4				1			3					
Total		1			3	1	1	3			1		
Vente-traffic d héroïne	Trim 2					1						1	
	Trim 3									1			
	Total					1				1		1	



PH Trafic d'armes

		2000	2015	2016	2017	2018	2019	2020	2021	2022	2023	2024	2025
Commerce et production d'arme à feu et mun.	Trim 1		2									1	
	Total		2									1	



PH Traite des êtres humains

		2000	2015	2016	2017	2018	2019	2020	2021	2022	2023	2024	2025
TEH - exploitation sexuelle	Trim 2											1	
	Trim 4								1				
Total									1			1	



PH Violence dans l'espace public

		2000	2015	2016	2017	2018	2019	2020	2021	2022	2023	2024	2025
Violence physique (transport public)	Trim 1			1			1		1	1			1
	Trim 2		1								2	1	1
	Trim 3						3						
	Trim 4				1					1			
	Total		1	1		1	4		1	1	3	1	2
Violence physique (voie publique)	Trim 1	6	3		7	6	5	7	4	7	3	5	5
	Trim 2	7	14	4	3	7	9	6	9	2	8	7	11
	Trim 3	9	2	7	9	9	10	11	5	9	4	9	
	Trim 4	2	6	5	3	1	4	4	5	12	8	5	
	Total	24	25	16	22	23	28	28	23	30	23	26	16
Violence physique (autre endroit public)	Trim 1		1	2	1	1	1						
	Trim 2						1		2	2		1	1
	Trim 3		1		1	1		3	1	1			
	Trim 4					1				1	3		
	Total		2	2	2	3	2	3	3	4	3	1	1
Violence physique (endroit accessible au public)	Trim 1	3	2	1	1	1	1	1		2	1	2	1
	Trim 2	3	2	2		2	5	2	1	4	5	6	3
	Trim 3	3	1		2	5	5		4	3	2	2	
	Trim 4	3	6	2		1			2	1	5	3	
	Total	12	11	5	3	9	11	3	7	10	13	13	4
Violence sexuelle (transport public)	Trim 2											1	
	Trim 4									1	1		
	Total									1	1	1	
Violence sexuelle (voie publique)	Trim 1				2			1		1			
	Trim 2	2		1		2						2	
	Trim 3				1	3	1			1			
	Total	2		1	1	7	1	1		2		2	



PH Violence dans l'espace public

		2000	2015	2016	2017	2018	2019	2020	2021	2022	2023	2024	2025
Violence sexuelle (autre endroit public)	Trim 1	1											
	Trim 2			1					1				1
	Trim 3					1	1						
	Total	1		1		1	1		1				1
Violence sexuelle (endroit accessible au public)	Trim 1			1	1	3		1	1		1	1	
	Trim 2	1			1			1			4	2	
	Trim 3	1		1		1		1		1	2	1	
	Trim 4	1		3	1	1	1					3	
	Total	3		5	3	5	1	3	1	1	7	7	
Violence psychique (transport public)	Trim 1			1			2			1			
	Trim 2											1	
	Trim 3										1		
	Trim 4										1	1	
	Total			1			2			1	2	2	
Violence psychique (voie publique)	Trim 1	1	8	3	8	5	5	6	4	8	6	4	10
	Trim 2	5	8	6	6	13	9	4	5	7	7	3	7
	Trim 3	5	3	5	5	7	6	6	4	9	8	4	
	Trim 4	7	3	8	8	10	3	8	9	5	6	7	
	Total	18	22	22	27	35	23	24	22	29	27	18	17
Violence psychique (autre endroit public)	Trim 1			2	1		1			4		1	2
	Trim 2		1	1	1		1	4		3		1	
	Trim 3	1				1	2	6	1		2	1	
	Trim 4			2		1		1			2	2	
	Total	1	1	5	2	2	4	11	1	7	4	5	2
Violence psychique (endroit accessible au public)	Trim 1	2	2		2	2	4	3		1		1	1
	Trim 2	1	1	2	1	2	5	3	1		6	1	1
	Trim 3	3	1			1	4	1	5	2	1	2	
	Trim 4	4	6		1	2	1	2	2	3	5	2	
	Total	10	10	2	4	7	14	9	8	6	12	6	2



PH Violence dans l'espace public

		2000	2015	2016	2017	2018	2019	2020	2021	2022	2023	2024	2025
Vol à main armée (voie publique)	Trim 1		1										
	Trim 2											1	
	Total		1									1	
Vol à main armée (endroit accessible au public)	Trim 1	1											
	Trim 2	1											
	Trim 3	1											
	Trim 4			1					1				
	Total	3		1					1				
Vol avec violence sans arme (voie publique)	Trim 1	1		1	1				1				
	Trim 2		1									1	
	Trim 3						1			1			
	Trim 4					1	1	1					
	Total	1	1	1	1	1	2	1	1	1	1	1	
Vol avec violence sans arme (endr. acces. au pub.)	Trim 2			1			1			1			1
	Trim 4				1								
	Total			1	1		1			1			1



PH Autre

		2000	2015	2016	2017	2018	2019	2020	2021	2022	2023	2024	2025
Terrorisme, extrémisme et radicalisme	Trim 1		1										
	Total		1										
Cyberharcèlement	Trim 1	2					1		1		1	2	
	Trim 2						1					1	
	Trim 3							2					
	Trim 4			1									
	Total	2		1			2	2	1		1	3	
Fraude à l'identité	Trim 1		2		2		4		2	2	4		3
	Trim 2					1	1	1	2	1	3	1	1
	Trim 3		2	1	2		3	5	1	2	3	2	
	Trim 4	1	1		3	1		1	1	2	1	2	
	Total	1	5	1	7	2	8	7	6	7	11	5	4



Bertrix

2024

FC Vol moyen de transport

	Avr	Mai	Juin	Août	Oct	Déc	Total
Vol de voiture	1	2	1	1	1		6
Vol de moto		1					1
Vol de vélomoteur					1	1	2
Vol de vélo	1	1		2		2	6

FC Cambriolage

	Jan	Fév	Mar	Mai	Juil	Août	Oct	Nov	Déc	Total
Cambriolage dans habitation	5	2	1	1	1		3	8	7	28
Cambriolage ds entreprise ou commerce					1					1
Cambriolage ds service public ou bâtiment administ						1	1			2
Cambriolage dans bâtiment (total)	5	2	1	1	2	1	4	8	7	31



FC Vol autre

	Jan	Fév	Avr	Mai	Juin	Juil	Août	Sep	Nov	Déc	Total
Vol à main armée			1								1
Vol avec violence sans arme		1			1						2
Vol dans ou sur un véhicule		1		3	1		1	1	4	1	12
Vol d'armes et explosifs										1	1
Vol à la tire						1					1
Vol à l'étalage	1	1	3	1	1		1	1	1		10
Vol par ruse									1		1
Vol de métaux										1	1
Vol sur les chantiers					1			1			2
Vol d'animaux			1								1

Criminalité ICT

	Avr	Juil	Total
Fraude de cartes de paiements	1	1	2

FC Autre

	Mar	Avr	Mai	Juin	Juil	Août	Sep	Oct	Nov	Déc	Total
Violence contre les métiers d'intérêt général				1							1
Graffiti		5			8						13
Dégradation de voiture	2	4	2	3	2	1	3	1	2	3	23



PH Violence intrafamiliale (VIF)

	Jan	Fév	Mar	Avr	Mai	Juin	Juil	Sep	Oct	Nov	Déc	Total
VIF: physique, dans le couple		3	4	1	3	2	3	2	2	1	1	22
VIF: physique, envers des descendants	1	2	1					1				5
VIF: physique, envers d'autres membres	2					1		2	1		1	7
VIF: psychique, dans le couple		2		1		1	2					6
VIF: psychique, envers des descendants							1			1		2
VIF: psychique, envers d'autres membres										1		1
VIF: économique, dans le couple				1						1		2

PH Drogues

	Jan	Fév	Mai	Juin	Déc	Total
Vente de cocaïne	1		1	1	1	4
Import-export de cocaïne		1				1
Vente-traffic d héroïne				1		1

PH Trafic d'armes

	Jan	Total
Commerce et production d'arme à feu et mun.	1	1

PH Traite des êtres humains

	Mai	Total
TEH - exploitation sexuelle	1	1



PH Violence dans l'espace public

	Jan	Fév	Mar	Avr	Mai	Juin	Juil	Août	Sep	Oct	Nov	Déc	Total
Violence physique (transport public)				1									1
Violence physique (voie publique)	3	1	1	2	2	3	2	3	4			5	26
Violence physique (autre endroit public)					1								1
Violence physique (endroit accessible au public)	2			2	3	1	1	1		1	1	1	13
Violence sexuelle (transport public)					1								1
Violence sexuelle (voie publique)				1	1								2
Violence sexuelle (endroit accessible au public)		1		1	1			1		1	2		7
Violence psychique (transport public)				1							1		2
Violence psychique (voie publique)	1	1	2		2	1	1	2	1		1	6	18
Violence psychique (autre endroit public)			1	1			1			2			5
Violence psychique (endroit accessible au public)		1				1		1	1	1		1	6
Vol à main armée (voie publique)				1									1
Vol avec violence sans arme (voie publique)						1							1

PH Autre

	Mar	Avr	Juin	Juil	Oct	Nov	Total
Cyberharcèlement	2		1				3
Fraude à l'identité		1		2	1	1	5



2025

FC Vol moyen de transport

	Fév	Avr	Mai	Total
Vol de voiture		1	1	2
Vol de vélo	1			1

FC Cambriolage

	Jan	Fév	Mar	Avr	Mai	Total
Cambriolage dans habitation	1		2	3	3	9
Cambriolage ds entreprise ou commerce					1	1
Cambriolage ds service public ou bâtiment administ		1			1	2
Cambriolage dans bâtiment (total)	1	1	2	3	5	12

FC Vol autre

	Jan	Fév	Mar	Avr	Mai	Juin	Total
Vol à main armée					1		1
Vol avec violence sans arme			1	1			2
Vol dans ou sur un véhicule				1	1		2
Vol d'armes et explosifs			1			1	2
Vol à la tire	1			1			2
Vol à l'étalage		1	4	2	2		9
Vol de métaux	1			1			2

FC Autre

	Mar	Avr	Juin	Total
Graffiti	1		1	2
Dégradation de voiture	2	1	4	7



PH Violence intrafamiliale (VIF)

	Jan	Mar	Avr	Mai	Juin	Total
VIF: physique, dans le couple	3	3	1	4	2	13
VIF: physique, envers des descendants			2	1	1	4
VIF: physique, envers d'autres membres		1		1		2
VIF: psychique, dans le couple	2	2	3	3	5	15
VIF: psychique, envers des descendants					1	1
VIF: psychique, envers d'autres membres		1				1

PH Drogues

	Mar	Total
Vente de cocaïne	1	1

PH Violence dans l'espace public

	Jan	Fév	Mar	Avr	Mai	Juin	Total
Violence physique (transport public)			1			1	2
Violence physique (voie publique)	2	1	2	3	6	2	16
Violence physique (autre endroit public)				1			1
Violence physique (endroit accessible au public)			1		2	1	4
Violence sexuelle (autre endroit public)				1			1
Violence psychique (voie publique)	4	3	3	2	2	3	17
Violence psychique (autre endroit public)		1	1				2
Violence psychique (endroit accessible au public)			1		1		2
Vol avec violence sans arme (endr. acces. au pub.)				1			1

PH Autre

	Mar	Avr	Total
Fraude à l'identité	3	1	4

STATISTIQUES POLICIERES DE CRIMINALITE

LIEU DE PERPETRATION: COMMUNE

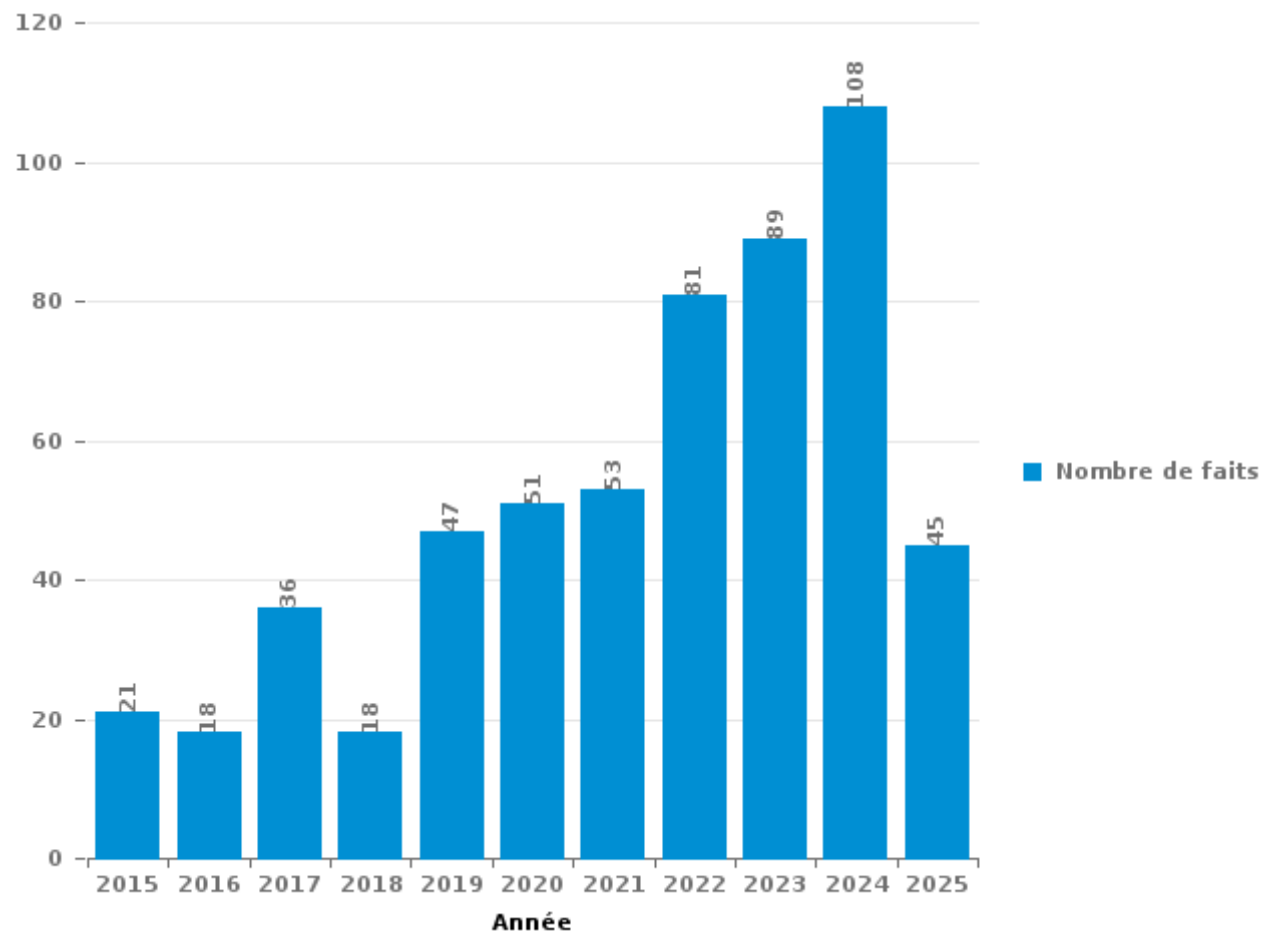
Bertrix

PARTIE III : ICT



Bertrix

Nombre total de délits avec un élément ICT/online, depuis 2015





Criminalité ICT/online au sens strict

Infractions (exhaustif)

	2015	2016	2017	2018	2019	2020	2021	2022	2023	2024	2025
Criminalité informatique: Faux en informatique:			1		1						
Criminalité informatique: Fraude informatique:	4	7	18	6	21	20	23	40	62	68	26
Criminalité informatique: Hacking:		1				1		2	3		
Criminalité informatique: Sabotage:		2	1								
Total:	4	10	20	6	22	21	23	42	65	68	26

Figures criminelles (à considérer spécifiquement – ne pas additionner avec d'autres éléments – risque de double comptage!)

	2015	2016	2017	2018	2019	2020	2021	2022	2023	2024
Fraude de cartes de paiements	1	2	4	1	3	1	2	3	5	2
Phishing								1		



Criminalité ICT/online au sens large

Infractions (uniquement si code-fait existe)

	2015	2016	2017	2018	2019	2020	2021	2022	2023	2024	2025
Armes et explosifs: Autre: Vente par correspondance/internet d'arme à feu										1	
Fraude: Escroquerie: Fraude par internet	17	8	15	9	19	21	27	37	25	33	18
Infr. contre autres valeurs morales et sentiments: Cyberlokkig (leurre de mineur par ICT):					2						
Infr. contre les moeurs: Grooming (contact par ICT avec mineur < 16 ans):					1						
Infr. contre les moeurs: Pornographie enfantine: Accès pornographie enfantine via technologie					1						
Infr. contre les moeurs: Voyeurisme: Diffusion enregistrement nudité ou intimité				2		3	3	1			
Total:	17	8	15	11	23	24	30	38	25	34	18

Figures criminelles (à considérer spécifiquement – ne pas additionner avec d'autres éléments – risque de double comptage!)

	2016	2019	2020	2021	2023	2024
Cyberharcèlement	1	2	2	1	1	3

STATISTIQUES POLICIERES DE CRIMINALITE

LIEU DE PERPETRATION: COMMUNE

Bertrix

PARTIE IV : DESTINATION LIEU



Bertrix

Vol et extorsion

	2000	2015	2016	2017	2018	2019	2020	2021	2022	2023	2024	2025
Habitation: maison	29	34	22	33	26	39	35	13	36	30	30	8
Voie publique	39	20	15	12	19	26	12	10	16	16	18	7
Magasin	10	17	14	4	8	16	6	15	11	17	15	11
Service public		19	7	9	7	21	4		2	2		
Terrain	17	9	8	7		5	5	3	4	4	2	1
Parking	9	5	6	3	5	3	6	5	3	1	4	4
Habitation: appartement	6	2	5	3	4	2	2	4	3	6	4	8
Habitation: dépendances	3	11	2	5	5	1	2	2	3	5	3	
Habitation: allée	6	5	3	2	2	12	1	2	3		3	1
Entreprise	4	3	1	3	6	5	1	1	2	4	1	
Habitation: autre	12	6		3	2	1	2	1		1	3	
Institution d'enseignement	6	6	1	2	2	4	3	2		3		2
Culture et loisirs	7	4	2	2	2	2	3	2	3	1	1	
Inconnue	2	3		4	2	1	1	3	4	2	3	1
Autre	1	3	1	3	3	1	2	5	2	2	2	
Habitation: non précisée	3	1	2	3	3	2	1	1	1	4	3	
Horeca	6	3	2	3	1	1	1	2	1	4	4	
Infrastructure sportive	5	1	4	1	1			3				
Station de bus / métro et gare de chemin de fer	4	1	1					1	1	4	3	
Hôpital	3	1	4			2	2	1	1			
Banque / institution financière	2	1	1	2		2		1				1
Chantier	1		1	3	2	1					2	
Moyen de transport: voiture		4		1			1		2		2	
Installation militaire	2	1		1	1		1		1		2	
Station essence	1			4		2			2			
Habitation: garage	2			1		1	1	1			2	
Service	1			1	1				2		1	1
Stade		2	1	1	1	1	1					
Médecin / dentiste / pharmacien			1	2						2	1	
Moyen de transport: train / tram / métro	2				1						2	1
Moyen de transport: autobus / autocar	1	1		2						1		
Cimetière	1	1						1		1		
Bâtiment administratif	1		1			1						
Maison de repos		2				1						
Moyen de transport: autre					1	1		1				
Moyen de transport: camion				2						1		
Edifice religieux / lieu du culte					1						1	
Arrêt de bus / tram							1					
Eaux intérieures et maritimes						1						
Guichet automatique											1	
Total	186	166	105	122	106	155	94	80	103	111	109	46

FPF/DGR/DR/BIPOL - Statistiques policières de criminalité (date de clôture: 31/10/2025)
 Les données pour les années 2001 jusqu'à 2014 ne sont plus publiées mais restent disponibles sur demande auprès du service BIPOL.
 Les données pour 2025 ne concernent que le 1er semestre.



Bertrix

Dégradation de la propriété

	2000	2015	2016	2017	2018	2019	2020	2021	2022	2023	2024	2025
Voie publique	40	24	17	12	28	40	27	14	18	24	30	5
Habitation: résidence principale	24	18	20	10	18	19	14	20	18	17	14	9
Parking	16	4	4	2	2	5	4	5	7	4	2	1
Terrain	11	5	1	4	1	9	6	5	3	4	2	1
Habitation: allée	1	3	4	3	3	5		1	2	2	1	
Habitation: non précisée	3	1	1	2		2	2	3	1	5	3	1
Bureau de police		1				1	9	1	6	2	1	2
Magasin		1	1		1		3	2	5	1	3	2
Horeca	2	4		4	1	1	1	1	2	1		
Habitation: dépendances	5	1	1		2	3	1		1			1
Culture et loisirs	2	2	2			2	1	1	1	2	1	
Autre		1		3	3	1	1	1	1			2
Habitation: jardin		2	5	3		1	2					
Station de bus / métro et gare de chemin de fer	6		1		1			2		1	1	1
Institution d'enseignement	1	1	1	1	1	2			1		1	3
Moyen de transport: voiture		4				1		1	1	2	2	1
Habitation: garage		2		1	3		1		1		1	1
Hôpital	3	1		2	1		1	1				
Entreprise	3	1	1			1			1		2	
Service public	2			1	1			1			1	
Banque / institution financière	1										2	1
Bâtiment administratif	2								1		1	
Cimetière				2			1		1			
Habitation: résidence secondaire	1	1			1					1		
Inconnue			1					2				1
Infrastructure sportive	1						1					2
Edifice religieux / lieu du culte		1	1								1	
Service											2	1
Station essence	1								1			
Chantier						1						
Médecin / dentiste / pharmacien										1		
Total	125	78	61	50	67	94	75	61	72	67	72	35

FPF/DGR/DRI/BIPOL - Statistiques policières de criminalité (date de clôture: 31/10/2025)
 Les données pour les années 2001 jusqu'à 2014 ne sont plus publiées mais restent disponibles sur demande auprès du service BIPOL.
 Les données pour 2025 ne concernent que le 1er semestre.



Bertrix

Infractions contre l'intégrité physique

	2000	2015	2016	2017	2018	2019	2020	2021	2022	2023	2024	2025
Habitation	23	26	17	18	24	29	47	35	38	21	41	25
Voie publique	20	31	17	24	21	32	27	23	30	27	30	17
Horeca	11	4	1	1	1	1	2	2	1	4	4	1
Institution d'enseignement		5	3	1	6				1	6	1	1
Hôpital	1	2	3	1	2	1		1	2	3	2	1
Terrain	3		2	2	1	1	1		5	1	1	
Culture et loisirs	1		1	2	1	4			4		3	
Parking	3	3			2	2	1	2	1	2		
Habitation: allée	2			2		3	2	2	1			1
Inconnue	2			1				5	1		2	
Infrastructure sportive		1				2		1	1	1	3	1
Magasin		1		2	2			2		1	1	1
Autre		1	1		1	1			3		2	
Entreprise			1	1				1		3	1	
Habitation: jardin			2	1				1			1	1
Station de bus / métro et gare de chemin de fer		1				1		1			1	2
Moyen de transport: autobus / autocar			1		1	1			1	1		
Arrêt de bus / tram						2				1		
Moyen de transport: autre										1	2	
Service public				1			1	1				
Bâtiment administratif								1	1			
Stade		2										
Bureau de police									1			
Total	66	77	49	57	62	80	81	78	91	72	95	51

FPF/DGR/DRI/BIPOL - Statistiques policières de criminalité (date de clôture: 31/10/2025)

Les données pour les années 2001 jusqu'à 2014 ne sont plus publiées mais restent disponibles sur demande auprès du service BIPOL.

Les données pour 2025 ne concernent que le 1er semestre.

STATISTIQUES POLICIERES DE CRIMINALITE

LIEU DE PERPETRATION: COMMUNE

Bertrix

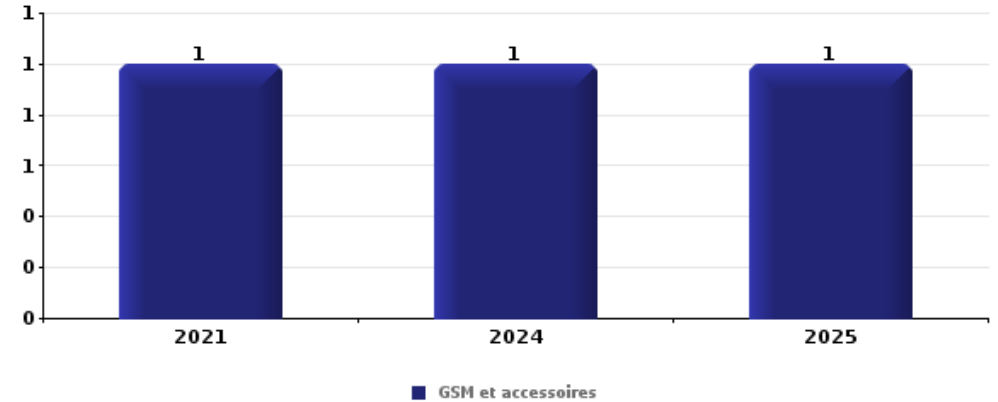
PARTIE V : OBJETS ET MOYENS DE TRANSPORT



Bertrix

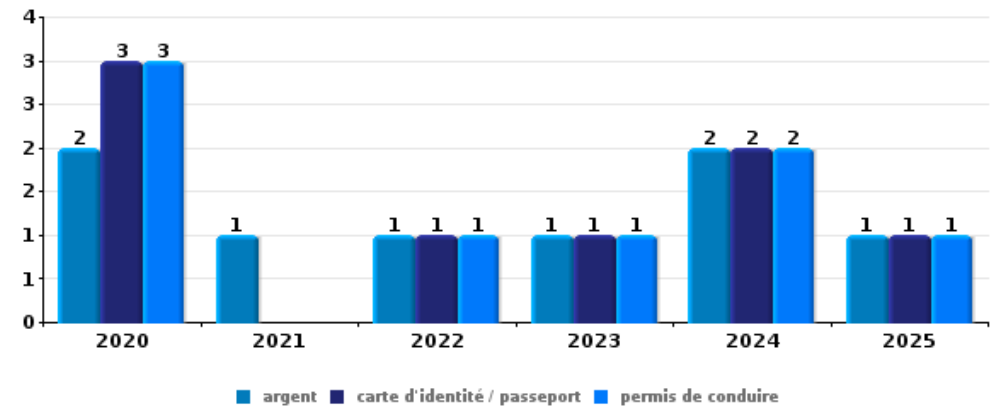
Vol à main armée

Top 5 Objets volés (sbd nombre de faits)		2020	2021	2022	2023	2024	2025
1	GSM et accessoires		1			1	1
2	multimédia		1			1	
3	autre document officiel						1
3	carte bancaire / carte de crédit						1
3	carte d'identité / passeport						1
3	tabac						1



Vol dans ou sur un véhicule

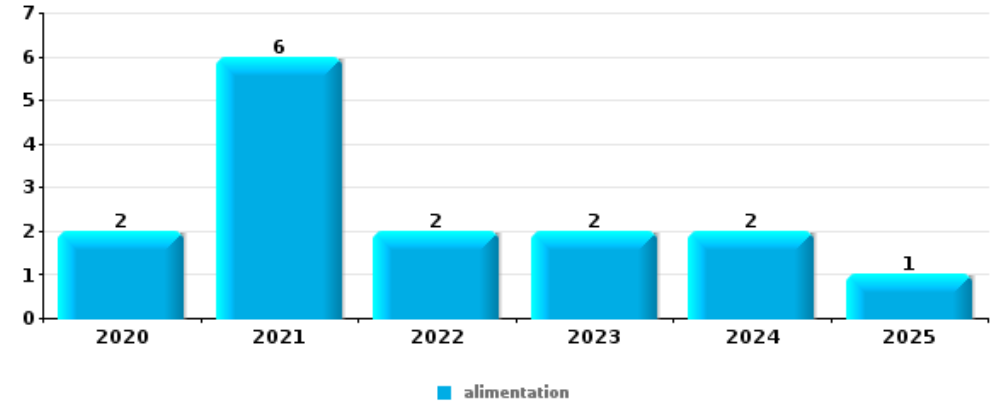
Top 5 Objets volés (sbd nombre de faits)		2020	2021	2022	2023	2024	2025
1	argent	2	1	1	1	2	1
1	carte d'identité / passeport	3		1	1	2	1
1	permis de conduire	3		1	1	2	1
4	outillage		4		1	2	
5	carte bancaire / carte de crédit	1		1	1	2	1





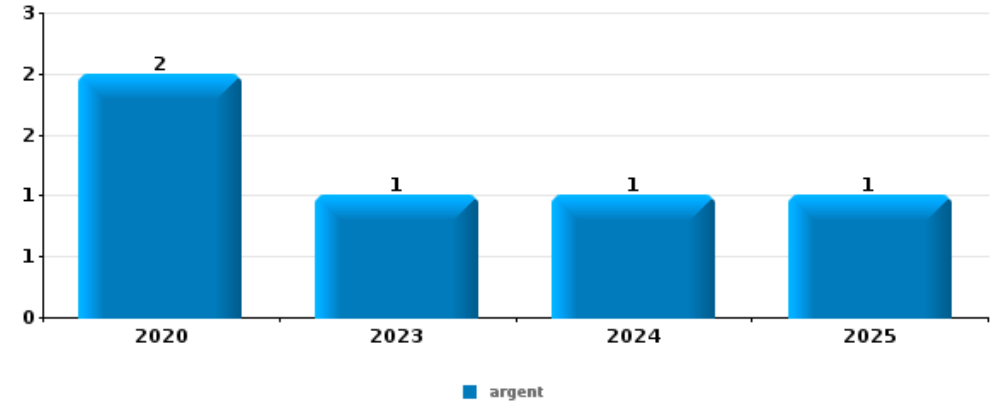
Vol à l'étalage

Top 5 Objets volés (sbd nombre de faits)		2020	2021	2022	2023	2024	2025
1	alimentation	2	6	2	2	2	1
2	vêtement		1	1		2	5
3	outillage		3		2	1	
3	parfum / produit de beauté				4	2	
5	bijouterie / montre				1	1	
5	multimédia		2				
5	tabac				2		



Cambrilage ds entreprise ou commerce

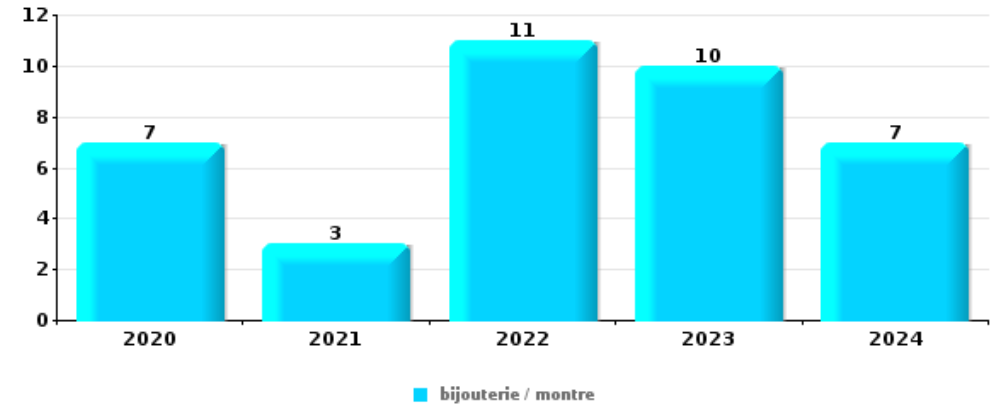
Top 5 Objets volés (sbd nombre de faits)		2020	2021	2022	2023	2024	2025
1	argent	2			1	1	1
2	ordinateur et accessoires		1	1			
3	alimentation	1					
3	carburant / énergie				1		
3	document véhicule				1		
3	outillage	1					
3	pièce de moyen de transport	1					
3	plaque d'immatriculation				1		





Cambriolage dans habitation

Top 5 Objets volés (sbd nombre de faits)		2020	2021	2022	2023	2024	2025
1	bijouterie / montre	7	3	11	10	7	
2	argent	7	3	4	5	7	2
3	multimédia	1	3		1	2	2
4	vêtement	2			3	3	
5	GSM et accessoires	1	3			2	1



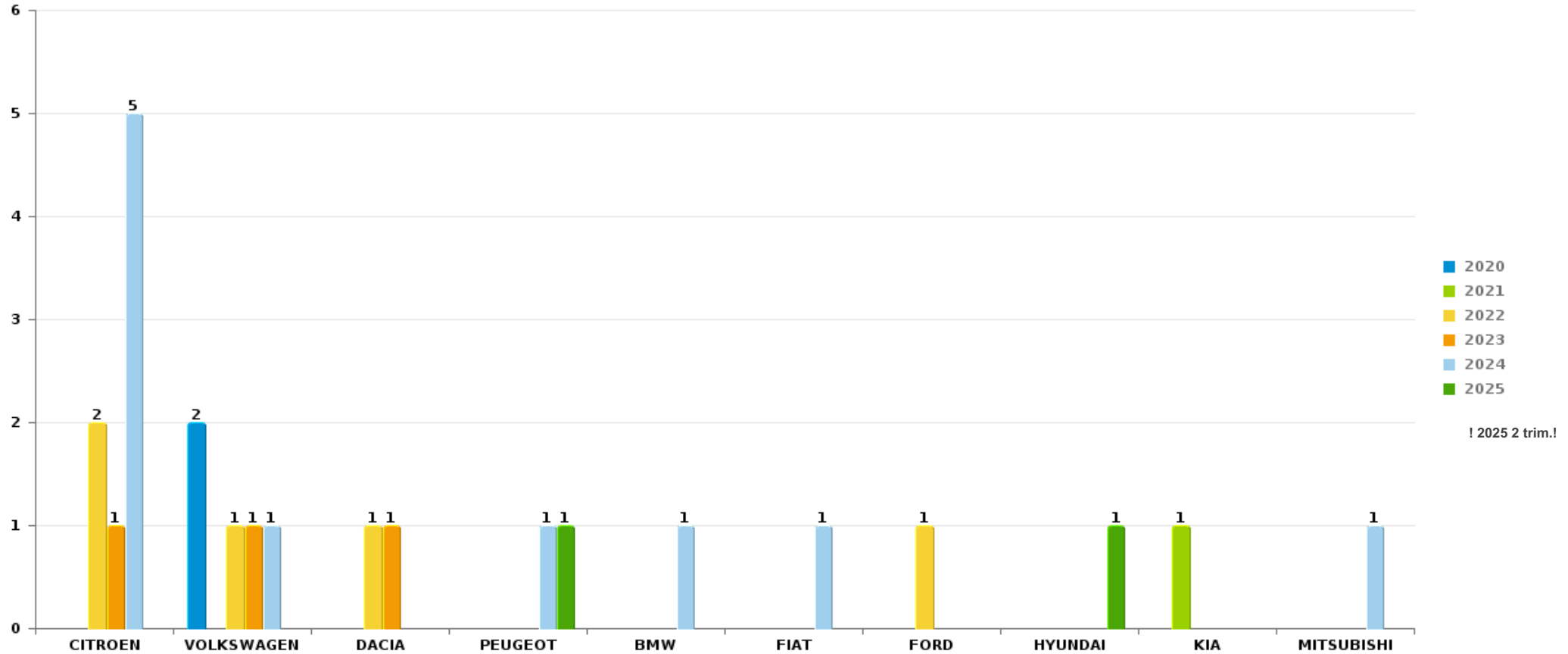
Remarque: en ce qui concerne les objets, aucun total n'est reproduit étant donné que plusieurs objets peuvent avoir été volés lors d'un même fait.



Bertrix

Vol de voiture

Nombre de voitures volées par marque (Top 5)



STATISTIQUES POLICIERES DE CRIMINALITE

LIEU DE PERPETRATION: COMMUNE

Bertrix

PARTIE VI : SUSPECTS



Partie 1: Niveau FAITS (comptage du nombre de faits pour lesquels un certain type de suspect est impliqué)

1.1. Nombre d'infractions selon le sexe des suspects identifiés (par catégorie principale)

Étant donné que, tant un suspect identifié masculin qu'un suspect identifié féminin peuvent être impliqués lors d'un même fait, il est possible que la somme des colonnes «Hommes» et «Femmes» soit supérieure à la valeur de la colonne «Total...» (voir également la note méthodologique)

Bertrix

2025

Catégorie principale / Sexe	Nombre total de faits avec au moins 1 suspect	Hommes	%	Femmes	%
Drogues	23	23	100,0%		
Infr. contre l'intégrité physique	20	17	85,0%	4	20,0%
Armes et explosifs	14	10	71,4%	4	28,6%
Vol et extorsion	11	8	72,7%	7	63,6%
Dégradation de la propriété	7	7	100,0%		
Infr. contre autres valeurs morales et sentiments	5	5	100,0%		
Infr. contre la sécurité publique	5	4	80,0%	1	20,0%
Législation sur les étrangers	5	5	100,0%		
Infr. contre l'autorité publique	4	2	50,0%	2	50,0%
Ivresse et alcool	4	2	50,0%	2	50,0%
Fraude	3	2	66,7%	1	33,3%
Infr. contre la famille	2			2	100,0%
Infr. contre la foi publique	2	1	50,0%	1	50,0%
Infr. contre la liberté individuelle	1	1	100,0%		
Infr. relative au statut juridique de l'enfant	1	1	100,0%		
Protection des revenus publics	1	1	100,0%		

CRIMINALITE ENREGISTREE: SUSPECTS



Catégorie principale / Sexe	Nombre total de faits avec au moins 1 suspect	Hommes	%	Femmes	%
Total	108	89	82,4%	24	22,2%



1.2. Nombre d'infractions selon le sexe des suspects identifiés (par figure criminelle)

Étant donné que, tant un suspect identifié masculin qu'un suspect identifié féminin peuvent être impliqués lors d'un même fait, il est possible que la somme des colonnes «Hommes» et «Femmes» soit supérieure à la valeur de la colonne «Total...» (voir également la note méthodologique)

Bertrix

2025

FC Cambriolage

Figure criminelle / Sexe	Nombre total de faits avec au moins 1 suspect identifié	Hommes	%
Cambriolage ds service public ou bâtiment administ	1	1	100,0%
Cambriolage dans bâtiment (total)	1	1	100,0%
Total	PA	PA	PA

FC Vol autre

Figure criminelle / Sexe	Nombre total de faits avec au moins 1 suspect identifié	Hommes	%	Femmes	%
Vol à main armée	1	1	100,0%		
Vol à l'étalage	8	5	62,5%	6	75,0%
Total	PA	PA	PA	PA	PA

FC Autre

Figure criminelle / Sexe	Nombre total de faits avec au moins 1 suspect identifié	Hommes	%
Dégradation de voiture	1	1	100,0%
Total	PA	PA	PA

CRIMINALITE ENREGISTREE: SUSPECTS



PH Violence intrafamiliale (VIF)

Figure criminelle / Sexe	Nombre total de faits avec au moins 1 suspect identifié	Hommes	%	Femmes	%
VIF: physique, dans le couple	8	7	87,5%	2	25,0%
VIF: physique, envers d'autres membres	1	1	100,0%		
VIF: psychique, dans le couple	5	3	60,0%	2	40,0%
VIF: psychique, envers des descendants	1			1	100,0%
Total	PA	PA	PA	PA	PA

PH Violence dans l'espace public

Figure criminelle / Sexe	Nombre total de faits avec au moins 1 suspect identifié	Hommes	%	Femmes	%
Violence physique (transport public)	1	1	100,0%		
Violence physique (voie publique)	8	8	100,0%		
Violence physique (endroit accessible au public)	2			2	100,0%
Violence psychique (voie publique)	9	6	66,7%	3	33,3%
Violence psychique (autre endroit public)	2	2	100,0%		
Total	PA	PA	PA	PA	PA



1.3. Nombre d'infractions selon l'âge des suspects identifiés (par catégorie principale)

Étant donné que, tant un suspect identifié mineur qu'un suspect identifié majeur peuvent être impliqués lors d'un même fait, il est possible que la somme des colonnes «Mineur» et «Majeur» soit supérieure à la valeur de la colonne «Total...»
(voir également la note méthodologique)

Bertrix

2025

Catégorie principale / Âge	Nombre total de faits avec au moins 1 suspect identifié	Mineur	%	Majeur	%
Drogues	23	3	13,0%	20	87,0%
Infr. contre l'intégrité physique	20	3	15,0%	18	90,0%
Armes et explosifs	14	2	14,3%	12	85,7%
Vol et extorsion	11	3	27,3%	10	90,9%
Dégradation de la propriété	7	3	42,9%	6	85,7%
Infr. contre autres valeurs morales et sentiments	5			5	100,0%
Infr. contre la sécurité publique	5			5	100,0%
Législation sur les étrangers	5	1	20,0%	4	80,0%
Infr. contre l'autorité publique	4			4	100,0%
Ivresse et alcool	4			4	100,0%
Fraude	3			3	100,0%
Infr. contre la famille	2			2	100,0%
Infr. contre la foi publique	2			2	100,0%
Infr. contre la liberté individuelle	1			1	100,0%
Infr. relative au statut juridique de l'enfant	1			1	100,0%
Protection des revenus publics	1			1	100,0%
Total	108	15	13,9%	98	90,7%



1.4. Nombre d'infractions selon l'âge des suspects identifiés (par figure criminelle)

Étant donné que, tant un suspect identifié mineur qu'un suspect identifié majeur peuvent être impliqués lors d'un même fait, il est possible que la somme des colonnes «Mineur» et «Majeur» soit supérieure à la valeur de la colonne «Total...» (voir également la note méthodologique)

Bertrix

2025

FC Cambriolage

Figure criminelle / Âge	Nombre total de faits avec au moins 1 suspect identifié	Mineur	%	Majeur	%
Cambriolage ds service public ou bâtiment administ	1	1	100,0%	1	100,0%
Cambriolage dans bâtiment (total)	1	1	100,0%	1	100,0%
Total	PA	PA	PA	PA	PA

FC Vol autre

Figure criminelle / Âge	Nombre total de faits avec au moins 1 suspect identifié	Mineur	%	Majeur	%
Vol à main armée	1			1	100,0%
Vol à l'étalage	8	2	25,0%	7	87,5%
Total	PA	PA	PA	PA	PA

FC Autre

Figure criminelle / Âge	Nombre total de faits avec au moins 1 suspect identifié	Majeur	%
Dégradation de voiture	1	1	100,0%
Total	PA	PA	PA

CRIMINALITE ENREGISTREE: SUSPECTS



PH Violence intrafamiliale (VIF)

Figure criminelle / Âge	Nombre total de faits avec au moins 1 suspect identifié	Majeur	%
VIF: physique, dans le couple	8	8	100,0%
VIF: physique, envers d'autres membres	1	1	100,0%
VIF: psychique, dans le couple	5	5	100,0%
VIF: psychique, envers des descendants	1	1	100,0%
Total	PA	PA	PA

PH Violence dans l'espace public

Figure criminelle / Âge	Nombre total de faits avec au moins 1 suspect identifié	Mineur	%	Majeur	%
Violence physique (transport public)	1			1	100,0%
Violence physique (voie publique)	8	1	12,5%	8	100,0%
Violence physique (endroit accessible au public)	2	1	50,0%	1	50,0%
Violence psychique (voie publique)	9			9	100,0%
Violence psychique (autre endroit public)	2			2	100,0%
Total	PA	PA	PA	PA	PA



Partie 2: Niveau SUSPECTS-FAIT (comptage du nombre de combinaisons suspect-fait)

2.1. Nombre de suspects-fait selon le sexe des suspects identifiés (TOP 5 des catégories principales)

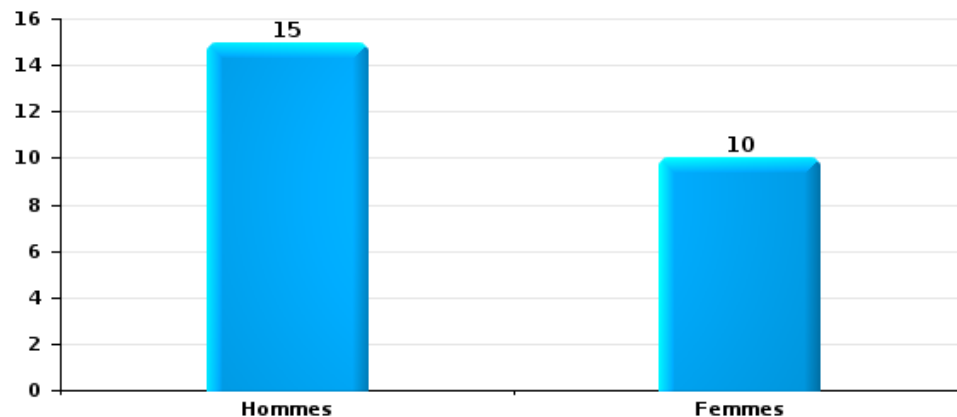
Lorsqu'un même suspect a commis plusieurs faits durant la période considérée, il est aussi comptabilisé plusieurs fois (voir également la note méthodologique)

Bertrix

2025

Vol et extorsion

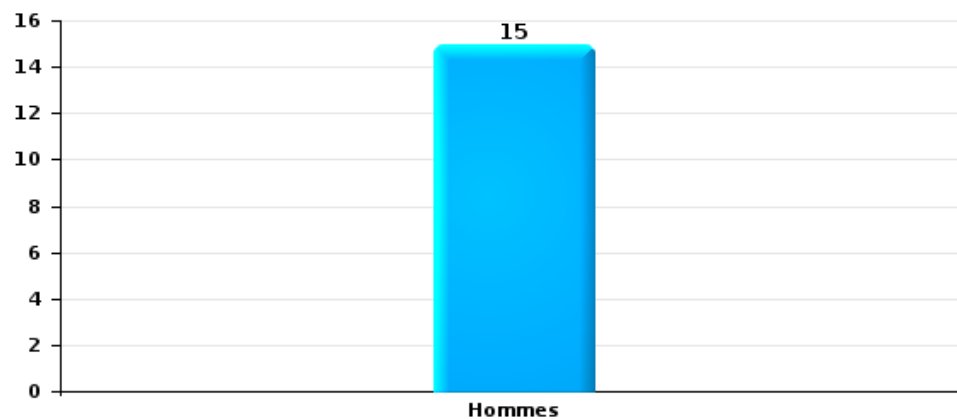
Nombre de suspects-fait selon le sexe





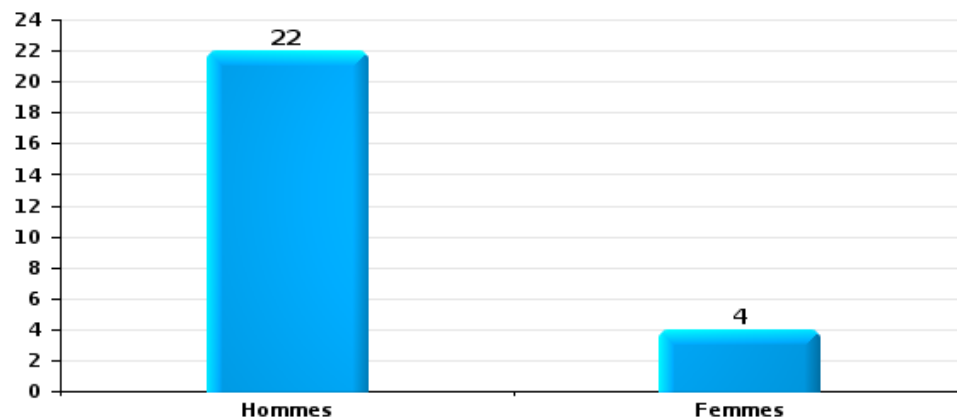
Dégradation de la propriété

Nombre de suspects-fait selon le sexe



Infr. contre l'intégrité physique

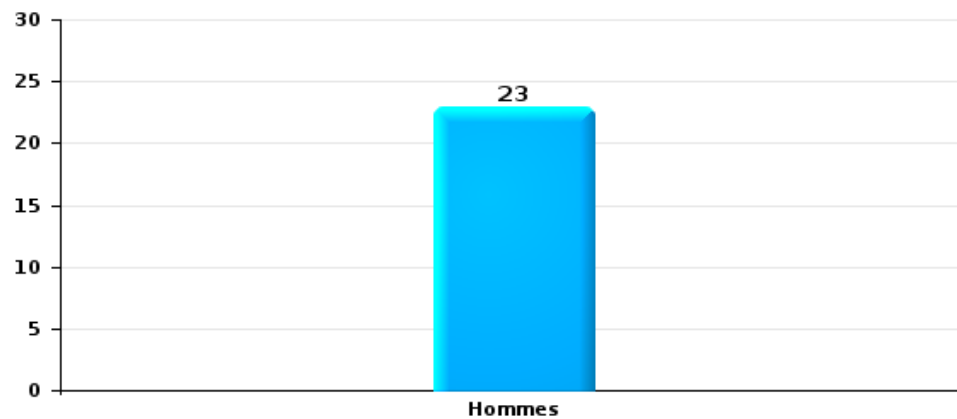
Nombre de suspects-fait selon le sexe





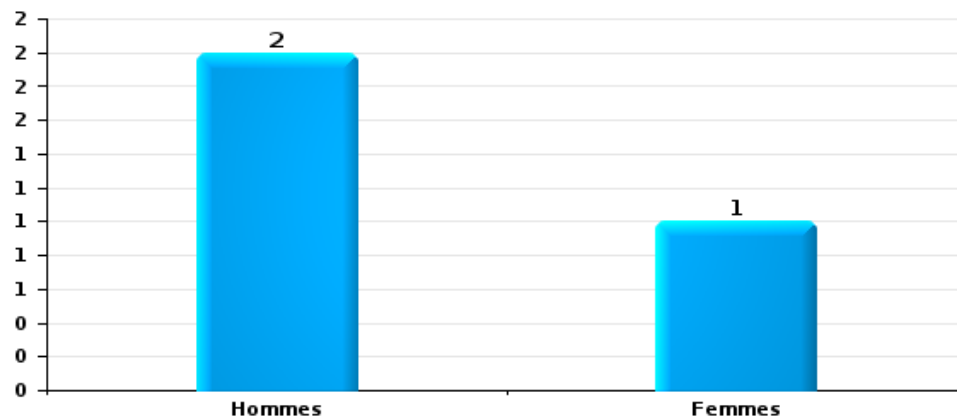
Drogues

Nombre de suspects-fait selon le sexe



Fraude

Nombre de suspects-fait selon le sexe





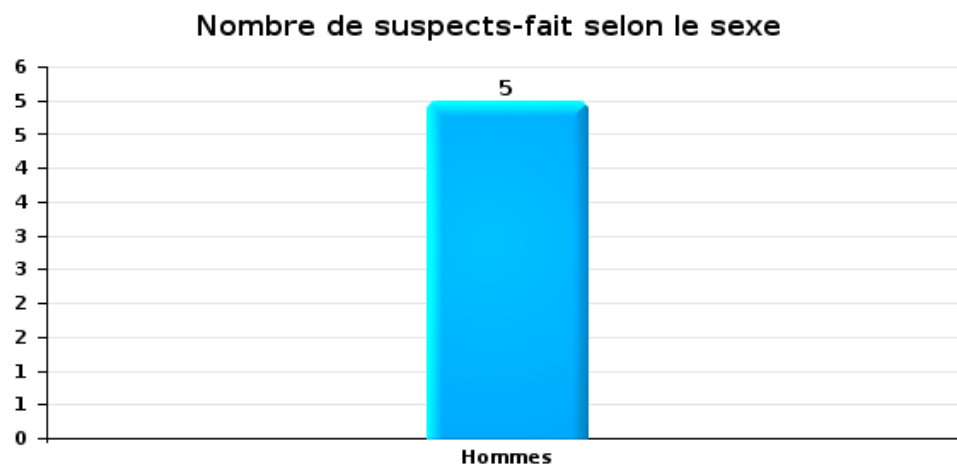
2.2. Nombre de suspects-fait selon le sexe des suspects identifiés (TOP 5 des figures criminelles)

Lorsqu'un même suspect a commis plusieurs faits durant la période considérée, il est aussi comptabilisé plusieurs fois (voir également la note méthodologique)

Bertrix

2025

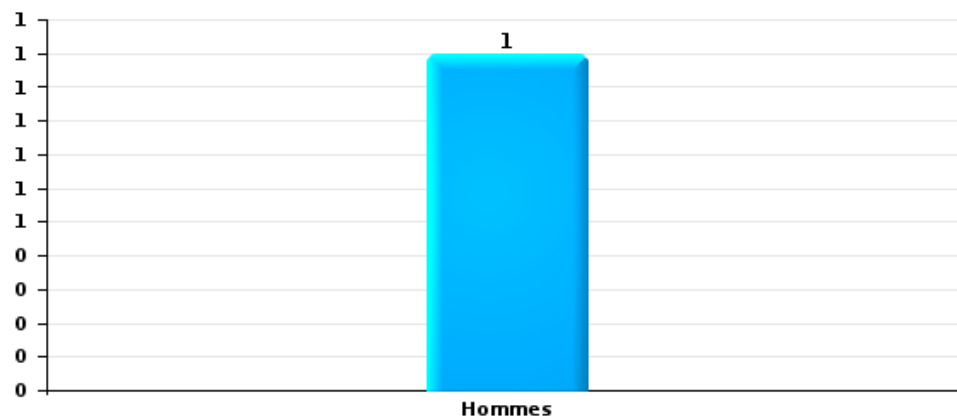
Cambriolage dans bâtiment (total)





Dégradation de voiture

Nombre de suspects-fait selon le sexe





2.3. Nombre de suspects-fait selon l'âge des suspects identifiés (TOP 5 des catégories principales)

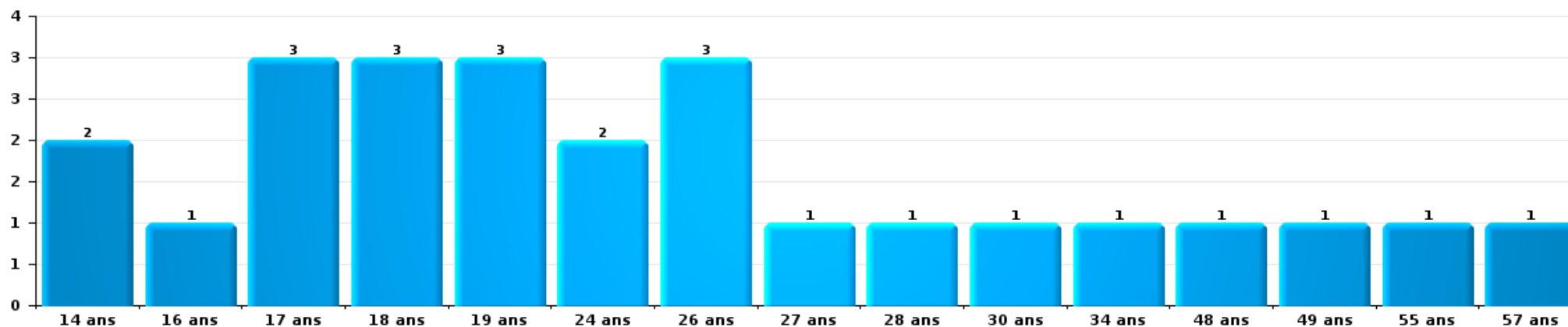
1) Lorsqu'un même suspect a commis plusieurs faits durant la période considérée, il est aussi comptabilisé plusieurs fois, qu'il ait le même âge ou non – 2) Les suspects au-dessous de 14 ans et à partir de 90 ans ne sont pas repris dans le tableau (voir également la note méthodologique)

Bertrix

2025

Vol et extorsion

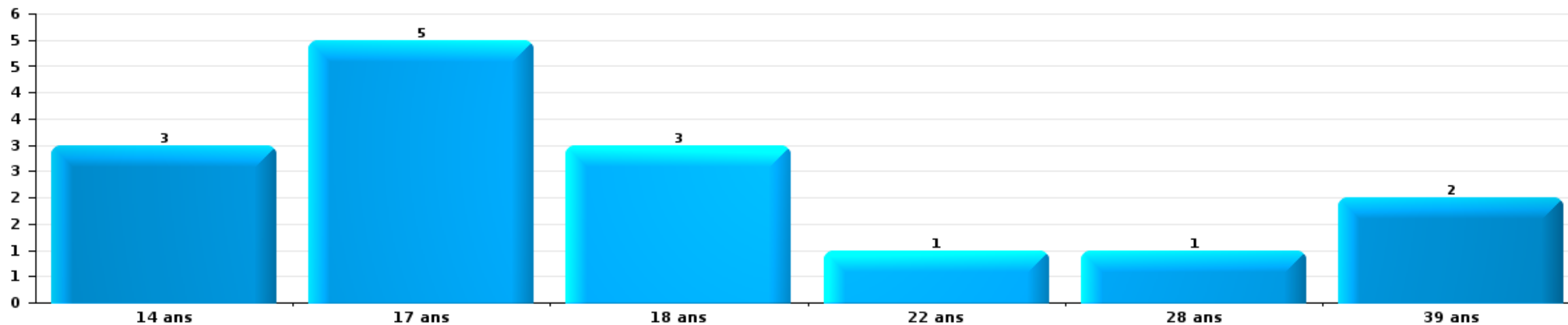
Nombre de suspects-fait par âge (chronologique)





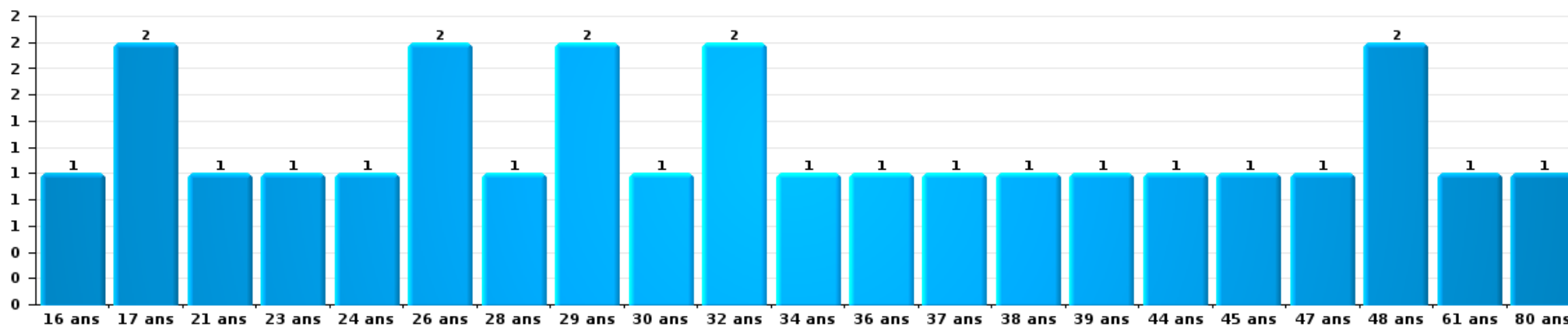
Dégradation de la propriété

Nombre de suspects-fait par âge (chronologique)



Infr. contre l'intégrité physique

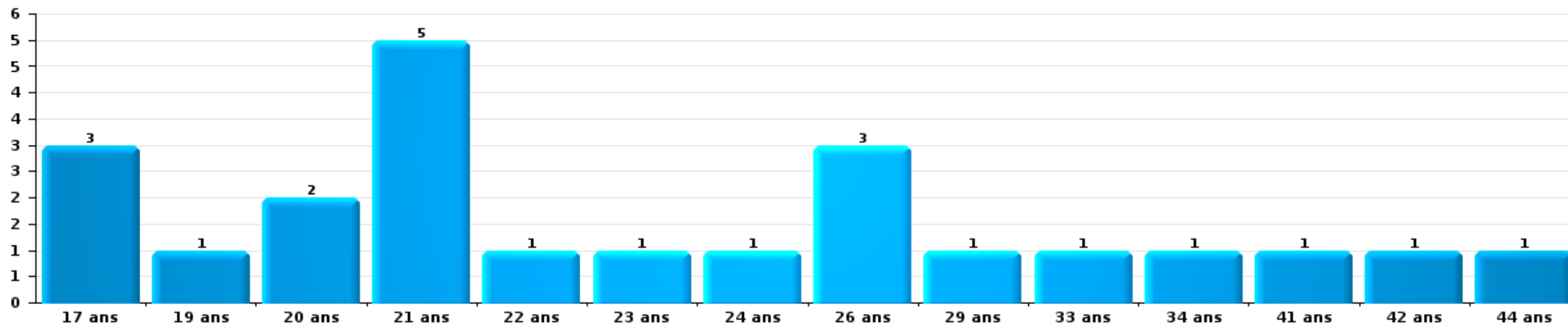
Nombre de suspects-fait par âge (chronologique)





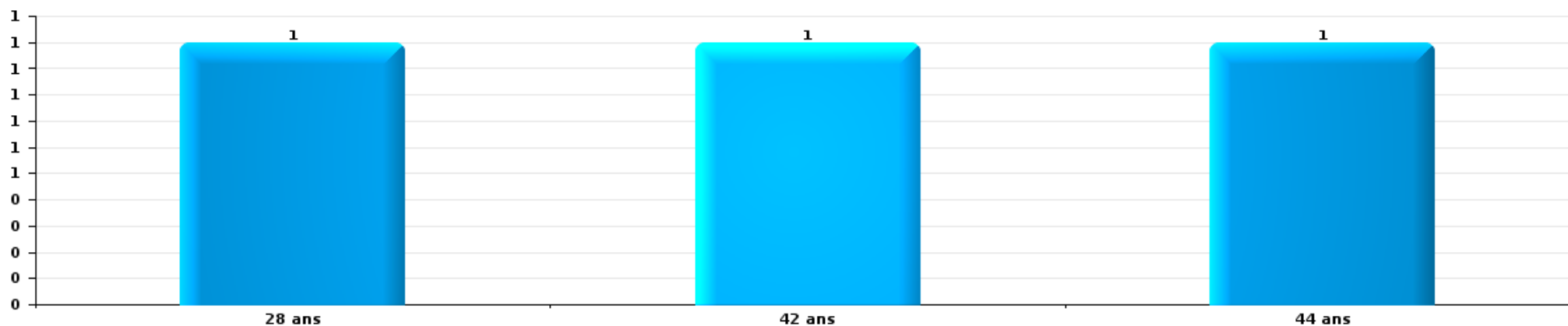
Drogues

Nombre de suspects-fait par âge (chronologique)



Fraude

Nombre de suspects-fait par âge (chronologique)





2.4. Nombre de suspects-fait selon l'âge des suspects identifiés (TOP 5 des figures criminelles)

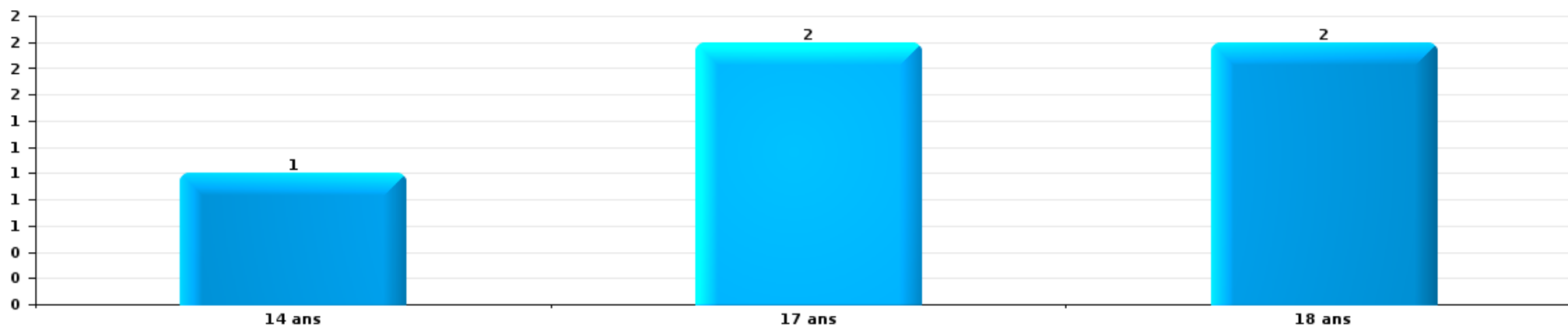
1) Lorsqu'un même suspect a commis plusieurs faits durant la période considérée, il est aussi comptabilisé plusieurs fois, qu'il ait le même âge ou non – 2) Les suspects au-dessous de 14 ans et à partir de 90 ans ne sont pas repris dans le tableau (voir également la note méthodologique)

Bertrix

2025

Cambrilage dans bâtiment (total)

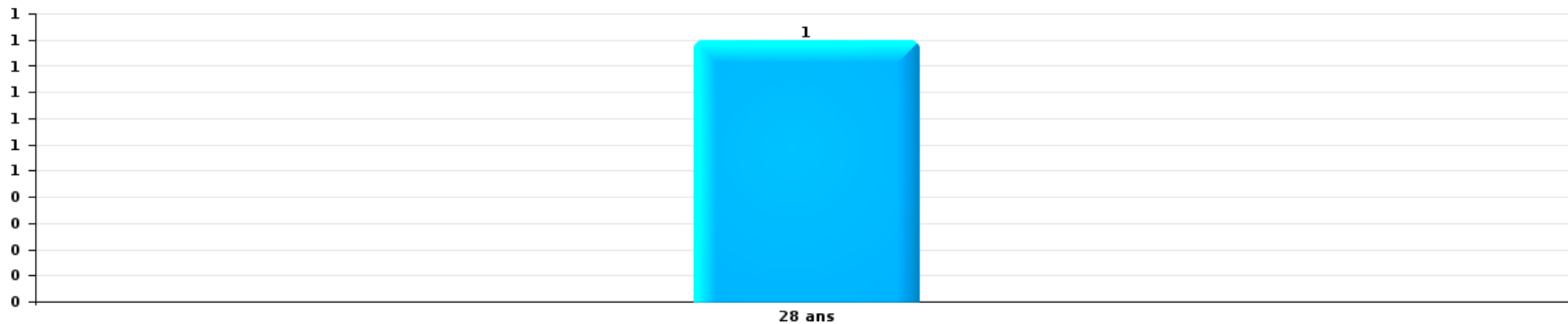
Nombre de suspects-fait par âge (chronologique)





Dégradation de voiture

Nombre de suspects-fait par âge (chronologique)



STATISTIQUES POLICIERES DE CRIMINALITE

LIEU DE PERPETRATION: COMMUNE

Bertrix

***ANNEXE I: DETAIL PAR CATEGORIE DE DELIT
CODE PENAL***



Bertrix

Infraction Code pénal

Infr. contre l'intégrité physique

			2000	2015	2016	2017	2018	2019	2020	2021	2022	2023	2024	2025
Assassinat	Autres	Tent.				1								
		Sous-total				1								
Meurtre	Autres	Tent.					1	3	2	2	1	1	1	2
		Sous-total					1	3	2	2	1	1	1	2
Torture et maltraitance	Torture	Acc.							1		1			
	Traitement inhumain	Acc.		1			1		2		1			
	Traitement dégradant	Acc.							1		1		2	1
		Sous-total			1		1		4		3		2	1
Coups et/ou blessures vol. en sphère familiale	Entre partenaires ou ex-partenaires	Acc.	8	11	4	10	11	18	19	20	19	12	21	12
	Lors d'un différend familial en général	Acc.	12											
	Par les parents envers un mineur	Acc.	1			3	2	2	2	1	1		2	4
	Envers les parents	Acc.	1	1		2	3	2	2	2	3		4	
	Envers d'autres ascendants directs ou collatéraux	Acc.			2		1	1	6	1	1	1	1	2
		Sous-total	22	12	6	15	17	23	29	24	24	24	13	28
Coups et/ou blessures vol. hors sphère familiale	Bagarres (=coups réciproques)	Acc.	5	4	5	2	4	5	11	12	13	7	11	7
	Coups envers fonctionnaire de police	Acc.									3	1		
	Envers un mineur par une pers. ayant autorité	Acc.		1	1			1	4				3	
	Envers un mineur qualité de l'auteur inconnue	Acc.	1	2	3	1	4	5	3	4	3	8	4	2
	Envers pers. vulnérable par pers. ayant autorité	Acc.						1						
	Envers pers. vulnérable (qualité auteur inconnue)	Acc.		1				2					2	
	Envers un mineur par cohabitant sans rel. Autorité	Acc.								2			1	1
	Coups envers profession médicale	Acc.		2	1	1	1				1		2	1
	Non spécifié	Tent.	34	41	24	23	22	31	24	23	36	29	29	20
	Sous-total	40	51	34	27	32	45	42	43	43	55	47	51	30
Abstention coupable		Acc.		1	1		3				1			
		Sous-total		1	1		3				1			
Autres infr. volontaires. c/ l'intégrité phys.	Administration substances nuisibles	Acc.									2		1	
	Entrave méchante à la circulation	Acc.		3	1	5	2	5	1		1	2	3	
	Voies de faits et violences légères	Acc.	3	7	6	4	6	3	1	4	1	6	5	
		Sous-total	3	10	7	9	8	8	2	4	4	8	9	
Infr. involontaires contre l'intégrité physique	Homicides involontaires	Acc.				1								
	Coups et/ou blessures involontaires	Acc.	1	2		1					1		1	
	Morsure de chien	Acc.		1		3		1	2	5	2	3	3	
		Sous-total	1	3		5		1	2	5	3	3	4	



Infr. contre l'intégrité physique

		2000	2015	2016	2017	2018	2019	2020	2021	2022	2023	2024	2025
	Total	66	77	49	57	62	80	81	78	91	72	95	51



Infr. contre la liberté individuelle

		2000	2015	2016	2017	2018	2019	2020	2021	2022	2023	2024	2025
Enlèvement de mineur ou personne vulnérable	Autre enlèvement	Acc.	1									1	
		Tent.				1							
		Sous-total	1			1						1	
Détenion par un particulier		Acc.			1					1	1		4
		Sous-total			1					1	1		4
		Total	1		1	1				1	1	1	4



Infr. contre les mœurs

			2000	2015	2016	2017	2018	2019	2020	2021	2022	2023	2024	2025
Viol n'ayant pas causé la mort	Victime < 10a	Acc.	1		1			1						
	Victime 10a - 14a	Acc.	1	1		2	1		1		1			
	Victime 14a - 16a	Acc.					2	1						
	Victime 16a - 18a	Acc.					1	1						
	Victime majeure	Acc. Tent.	2	1	3	2	4	2	2	4				
	Sous-total		4	3	4	4	8	5	3	4	1			
Viol n'ayant pas causé la mort (nvCPS)	Victime < 16a	Acc.										2	3	
	Victime 16a - 18a	Acc.										1	1	1
	Victime majeure	Acc.									5	1	2	1
	Sous-total										5	4	6	2
Attentat à la pudeur avec violence / menace	Victime < 16a	Acc.			3	1	1							
	Victime 16a - 18a	Acc.				1								
	Victime majeure	Acc.	1			1	1							
	Sous-total		1	3	3	2								
Attentat à la pudeur sans violence / menace	Victime < 16a	Acc. Tent.		4	3	2	5	2		2	2			
	Victime âge inconnu	Acc.	1		2		1							
	Sous-total		1	4	5	2	7	2		2	2			
Atteinte intégrité sexuelle sans mort (nvCPS)	Victime < 16a	Acc.								1	1	5	4	2
	Victime 16a - 18a	Acc.										1	3	
	Victime majeure	Acc.										3	2	
	Sous-total									1	1	9	9	2
Pornographie enfantine	Détention	Acc.				1								
	Distribution	Acc.			1				1	2				
	Accès pornographie enfantine via technologie	Acc.						1						
	Sous-total			1	1			1	1	2				
Incitation à la débauche	Victime mineure	Acc.						3		1				
	Sous-total							3		1				
Exploitation de la débauche d'autrui	Victime mineure	Acc.								1				
	Sous-total									1				
Outrage public aux bonnes mœurs	Actions (exhibitionnisme, etc.)	Acc.			2		1		1		1			
	Ecrits, images, objets	Acc.	1		1				1		1			
	Exhibitionnisme (nvCPS)	Acc.										1	3	1
	Sous-total		1	3		1		2	2	2	1	3	1	
Voyeurisme	Observation/enregistrement de nudité ou intimité	Acc.						1	1					
	Diffusion enregistrement nudité ou intimité	Acc.					2		3	3	1			
	Sous-total					2	1	4	3	1				

FPF/DGR/DR/BIPOL - Statistiques policières de criminalité (date de clôture: 31/10/2025)
 Les données pour les années 2001 jusqu'à 2014 ne sont plus publiées mais restent disponibles sur demande auprès du service BIPOL.
 Les données pour 2025 ne concernent que le 1er semestre.



Infr. contre les mœurs

		2000	2015	2016	2017	2018	2019	2020	2021	2022	2023	2024	2025	
Voyeurisme via moyen technique ou autre (nvCPS)	Victime majeure	Acc.										1		
		Sous-total										1		
Diffusion de contenu à caractère sexuel (nvCPS)	Victime < 16a	Acc.										1		
		Sous-total										1		
Diffusion contenu sex. but méchant/lucrat. (nvCPS)	Victime 16a - 18a	Acc.									1	1		
	Victime majeure	Acc.									1	3		
		Sous-total									2	4		
Grooming (contact par ICT avec mineur < 16 ans)		Acc.					1							
		Sous-total					1							
Grooming online - avec ICT (nvCPS)	Victime < 16a	Acc.								1				
		Sous-total								1				
Images d'abus sexuels de mineurs (nvCPS)	Production/diffusion images abus sexuels (nvCPS)	Acc.									2			
		Sous-total									2			
		Total	7	7	16	10	20	13	10	14	13	18	24	5



Infr. contre autres valeurs morales et sentiments

			2000	2015	2016	2017	2018	2019	2020	2021	2022	2023	2024	2025
Harcèlement	Harcèlement par téléphone (OLD)	Acc.	2											
		Acc.	3	18	14	21	29	30	20	17	34	34	32	7
		Sous-total	5	18	14	21	29	30	20	17	34	34	32	7
Violation du secret professionnel		Acc.									1			
		Sous-total									1			
Atteinte à l'honneur	Calomnie et diffamation	Acc.	4	7	8	7	5	7	7	10	7	9	9	4
	Déclaration calomnieuse	Acc.				1		2	2					
	Imputation calomnieuse	Acc.	1						1	1				
	Divulgation méchante	Acc.		1					1	1		2		
	Injures (Délit)	Acc.	2	16	7	7	15	18	3	6	8	8	8	1
	Sous-total	7	24	15	15	20	27	14	18	18	15	19	17	5
Vie privée	Intrusion de nuit	Acc.	1											
	Violation de domicile par un particulier	Acc.	6	4	2	1	3	2	5	4	2	2	3	1
		Sous-total	7	4	2	1	3	2	5	4	2	2	3	1
Tapage nocturne		Acc.	3	1						5				
		Sous-total	3	1						5				
Abus faiblesses de personnes		Acc.			1			1	1				1	
		Sous-total			1			1	1				1	
Vie privée mœurs: publication identité victime		Acc.											1	
		Sous-total											1	
Cyberlokkig (leurre de mineur par ICT)		Acc.						2						
		Sous-total						2						
Attirer ou utiliser mineur ou personne vulnérable		Acc.							1					
		Sous-total							1					
Occupation bien d'autrui (squatter)	Pénétrer / occuper / séjourner (bien non habité)	Acc.							1		1			
		Sous-total							1		1			
		Total	22	47	32	37	52	62	42	44	53	55	54	13



Infr. relative au statut juridique de l'enfant

			2000	2015	2016	2017	2018	2019	2020	2021	2022	2023	2024	2025
Non-représentation d'enfants	Par les parents	Acc.	3	1	3	4	1	2	9	1	2	3	2	10
	Par une personne qui en a la charge	Acc.					1		1			1		
Sous-total			3	1	3	4	2	2	10	1	2	4	2	10
Total			3	1	3	4	2	2	10	1	2	4	2	10



Vol et extorsion

			2000	2015	2016	2017	2018	2019	2020	2021	2022	2023	2024	2025
Vol avec circ. aggr.	Avec violence	Acc.	6	1	1			1		2	2		2	3
		Tent.		1	1					1				1
	Sans violence	Acc.	41	61	25	46	38	50	25	17	23	32	26	8
		Tent.	21	14	11	11	8	30	11	9	19	16	12	5
Sous-total			68	77	38	57	46	81	36	29	44	48	41	16
Vol sans circ. aggr.	Avec violence	Acc.		1	1		1	3						
		Tent.						1						
	Sans violence, Vol à la tire	Acc.	2	3	4	1	2		2	2	4	1	1	2
		Acc.	1	1	2				2	1		2	1	
	Sans violence, Vol d'usage	Acc.	4	2		1	2	3	1	1	1	2	1	
		Acc.	99	79	58	58	53	65	48	46	53	56	61	28
Sans violence	Tent.	2	1	2	1	2	2	1		1	1	3		
Sous-total			108	87	67	61	60	74	54	50	59	62	67	30
Vol non spécifié	Acc.	8	1		1			1						
	Tent.	1												
Sous-total			9	1		1			1					
Extorsion	Acc.		1		1				2			1		
	Tent.	1			1				1		1		1	
Sous-total			1	1		2			3	1		1	1	
Fabrication de fausses clefs	Acc.				1									
	Sous-total				1									
Total			186	166	105	122	106	155	94	80	103	111	109	46



Fraude

		2000	2015	2016	2017	2018	2019	2020	2021	2022	2023	2024	2025
Blanchiment d'argent	Acc.		1				1	2	1		4		
	Sous-total		1				1	2	1		4		
Recel	Recel simple	Acc.				1						1	
	Recel qualifié	Acc.				1				1			
	Non spécifié	Acc.			1								
	Sous-total				1	2				1		1	
Grivèlerie	Carburant / lubrifiant	Acc.		3	4	2			1	1		1	1
	Boissons et aliments	Acc.		1	1					1		2	
	Voiture de location	Acc.					1	1					
	Logements	Acc.		1									
	Sous-total		3	5	5	2	1	1	1	2		3	1
Détournement et destruction frauduleuse	Cel frauduleux	Acc.	1										
	D'objets saisis	Acc.			3		2					2	
	D'héritage	Acc.			1								
	Non spécifié	Acc.		1					1	1			
Sous-total		1	2	1	4		2		1	1	2		
Escroquerie	Fraude par internet	Acc.		11	5	10	8	15	19	26	36	24	31
		Tent.		6	3	5	1	4	2	1	1	1	2
	Escroquerie sans internet	Acc.		5	2	3	8	5	4	4	5	7	4
		Tent.		2	1	3	2	4		2	1	3	
	Non spécifié	Acc.	7										
		Tent.	1										
Sous-total		8	24	11	21	19	28	25	33	43	35	37	
Tromperie	Marchandises vendues / travail fourni	Acc.	2	2	1		1						
	Sous-total		2	2	1		1						
Abus de confiance et infr. apparentées	Abus de confiance	Acc.	5	2	6	6	6	12	8	4	7	6	2
		Tent.				1							
	Abus des faiblesses	Acc.	1				1	2	1	2	1		1
Sous-total		6	2	6	7	7	14	9	6	8	6	3	
Infr. liées à l'insolvabilité	Par le débiteur	Acc.										1	
	Non spécifié	Acc.					1						
Sous-total						1					1		
Insolvabilité frauduleuse		Acc.										3	
	Sous-total											3	
Chèques sans provision		Acc.	3										
	Sous-total		3										
Total			23	31	24	38	31	47	37	42	55	51	44
													31



Dégradation de la propriété

			2000	2015	2016	2017	2018	2019	2020	2021	2022	2023	2024	2025
Incendie volontaire	Dans lieu habité (de jour)	Acc.		1			1			1				
	Dans lieu habité (de nuit)	Acc.				3								
	Dans un autre lieu (de jour)	Acc.					2	2	1	1			1	1
	Dans un autre lieu (de nuit)	Acc.						2	1				1	1
	Dans un autre lieu (moment indéterminé)	Tent.		1							1			
		Acc.									1	1		
		Acc.												
		Sous-total		2		3	3	4	2	3	1	1	2	2
Destruction par explosion volontaire	Dans un autre lieu (de nuit)	Acc.		1										
		Acc.												
		Sous-total		1										
Incendie involontaire		Acc.	7	7	2	3	6	4	2	1	4	6	2	2
		Acc.												
		Sous-total	7	7	2	3	6	4	2	1	4	6	2	2
Destruction, dénaturation, dégradation	Avec circ. aggr.	Acc.	4	3			1							
	Destruction de biens agricoles	Acc.	1	5		1		3	1				2	
	Non spécifié	Acc.	9									1		
		Tent.	1											
		Acc.												
		Sous-total	15	8		1	1	3	1			1	2	
Vandalisme	Sur véhicules	Acc.	56	26	24	15	25	51	34	30	27	28	26	8
	Sur autres biens mobiliers	Acc.	24	10	15	4	10	6	11	9	12	10	6	5
	Graffitis	Acc.	2		1	1	1	1		2	3	3	13	2
	Autres détériorations sur biens immobiliers	Acc.	18	22	17	20	21	23	21	15	23	16	19	14
	Dégradation de clôture	Acc.	3	2	2	3		2	4	1	2	2	2	2
		Acc.												
		Sous-total	103	60	59	43	57	83	70	57	67	59	66	31
		Acc.												
		Total	125	78	61	50	67	94	75	61	72	67	72	35



Infr. contre la sécurité publique

		2000	2015	2016	2017	2018	2019	2020	2021	2022	2023	2024	2025
Association de malfaiteurs	Acc.		1	1	1			1				1	
	Sous-total		1	1	1			1				1	
Evasion de prisonniers	Evasion simple Acc.					1	1		1	2	1	1	
	Non-entrée de congé Acc.						1						
	Non spécifié Acc.		1			1							
	Sous-total		1			2	2		1	2	1	1	
Menaces	Menace d'attentat Acc.									2		1	
	Tent.							1					
	Verbales Acc.	27	13	11	13	18	27	24	13	26	17	20	8
	Ecrites Acc.	2	10	6	5	8	19	10	3	7	12	8	1
	Par gestes, emblèmes Acc.	8	12	7	10	12	15	13	15	10	11	5	8
	Alerte à la bombe Acc.				1			1		1			
	Non spécifié Acc.	1											
	Sous-total	38	35	24	29	38	61	49	31	46	40	34	17
	Total	38	37	25	30	40	63	50	32	48	41	36	17



Infr. contre l'autorité publique

		2000	2015	2016	2017	2018	2019	2020	2021	2022	2023	2024	2025
Violence c/ personnes investies autorité publique		Acc.					1			1	1		
		Sous-total					1			1	1		
Rébellion	Rébellion armée	Acc.	1		3	1	1	2	1	2			
	Rébellion non armée	Acc.	1	2	3	7	4	4	8	7	9	3	
	Non spécifié	Acc.	1	2	2	1		2	1	2		1	
		Sous-total	2	3	8	9	5	8	10	11	9	4	
Outrages		Acc.	2	7	4	9	8	8	15	8	10	9	9
		Sous-total	2	7	4	9	8	8	15	8	10	9	9
		Total	4	10	8	17	17	14	23	18	22	19	13



Infr. contre la foi publique

			2000	2015	2016	2017	2018	2019	2020	2021	2022	2023	2024	2025
Faux en écritures	Faux en écritures	Acc.	5	4	1	10	1	1	1	2		1		1
	Usage de faux en écrit. et écrit. falsifiées	Acc.		3	1	4	3			2	1	1	2	2
		Sous-total	5	7	2	14	4	1	1	4	1	2	2	3
Usurpation	Immixtion dans fonctions publiques	Acc.	2					1						
	De fonctions	Acc.		1					1	1				
	De nom	Acc.		4	1	7	2	8	6	6	7	11	4	3
		Tent.												1
		Sous-total	2	5	1	7	2	9	7	7	7	11	4	4
Contrefaçon / falsification	Contrefaçon	Acc.				1	1				1			
	Falsification	Acc.				1	1		1					1
	Non spécifié	Acc.					1							
		Sous-total				2	3		1		1			1
Fausses monnaies	Emission	Acc.	5											
	Autres	Acc.			1					1			1	
		Sous-total	5		1					1			1	
Faux en justice	Fausses déclarations	Acc.		1	2		4	2	1	1	1			
		Sous-total		1	2		4	2	1	1	1			
		Total	12	13	6	23	13	12	10	13	10	13	7	8



Bertrix

Infraction Code pénal

Infr. contre la famille

	2000	2015	2016	2017	2018	2019	2020	2021	2022	2023	2024	2025
Abandon de famille Acc.	1		2	1	1				1			
Sous-total	1		2	1	1				1			
Refus du droit aux relations personnelles Acc.	14	8	12	21	5	11	6	10	7	14	1	3
Sous-total	14	8	12	21	5	11	6	10	7	14	1	3
Non-acquittement pension alimentaire Acc.	14	3	3	8	1	2	1	1	2	2		
Sous-total	14	3	3	8	1	2	1	1	2	2		
Total	29	11	17	30	7	13	7	11	10	16	1	3

Criminalité informatique

	2000	2015	2016	2017	2018	2019	2020	2021	2022	2023	2024	2025
Hacking Acc.			1				1		2	3		
Sous-total			1				1		2	3		
Faux en informatique Acc.				1		1						
Sous-total				1		1						
Fraude informatique Acc.		4	7	16	6	17	20	22	39	61	67	26
Tent.				2		4		1	1	1	1	
Sous-total		4	7	18	6	21	20	23	40	62	68	26
Sabotage Acc.			2	1								
Sous-total			2	1								
Total		4	10	20	6	22	21	23	42	65	68	26



Exercice illégal de l'autorité publique

		2000	2015	2016	2017	2018	2019	2020	2021	2022	2023	2024	2025
Violation de domicile par fonctionnaire public	Acc.						1						
	Sous-total						1						
Prise d'intérêt	Acc.								1				
	Sous-total								1				
Abus de l'autorité	Acc.			1				1	2	1			
	Sous-total			1				1	2	1			
	Total			1			1	1	3	1			

Traite des êtres humains

		2000	2015	2016	2017	2018	2019	2020	2021	2022	2023	2024	2025
Exploitation sexuelle	Acc.											1	
	Sous-total											1	
	Total											1	

Autres infractions Code pénal

		2000	2015	2016	2017	2018	2019	2020	2021	2022	2023	2024	2025
	Acc.							1					
	Sous-total							1					
	Total							1					

Contravention Code pénal

		2000	2015	2016	2017	2018	2019	2020	2021	2022	2023	2024	2025
Injures (Contravention)	Acc.	3											
	Sous-total	3											
Divagation d'animaux	Acc.	1											
	Sous-total	1											
Autres contraventions CP	Acc.	11			1		1		1				
	Sous-total	11			1		1		1				
	Total	15			1		1		1				



STATISTIQUES POLICIERES DE CRIMINALITE

LIEU DE PERPETRATION: COMMUNE

Bertrix

***ANNEXE II: DETAIL PAR CATEGORIE DE DELIT
LOIS SPECIALES***



Bertrix

Infraction Lois spéciales

Drogues

			2000	2015	2016	2017	2018	2019	2020	2021	2022	2023	2024	2025
Détention	Acc.		9	12	18	31	66	67	59	43	36	21	60	21
	Sous-total		9	12	18	31	66	67	59	43	36	21	60	21
Usage	Usage individuel	Acc.	4											
	Faciliter l'usage	Acc.		4			5		2					
	Désordre, scandale ou danger dans un espace public	Acc.				1								
	Sous-total		4	4		1	5		2					
Importation et exportation	Acc.				1	1	3	2	1	5		1	2	1
	Sous-total				1	1	3	2	1	5		1	2	1
Fabrication	Acc.		1	1		5	2	1	5		3	5		
	Sous-total		1	1		5	2	1	5		3	5		
Commerce	Acc.			10	8	11	16	4	20	21	5	6	20	3
	Sous-total			10	8	11	16	4	20	21	5	6	20	3
Autres	Acc.			3		2	6	2	2		1	1	1	1
	Sous-total			3		2	6	2	2		1	1	1	1
Total			14	30	27	51	98	76	89	69	45	34	83	26

Législation sur les étrangers

			2000	2015	2016	2017	2018	2019	2020	2021	2022	2023	2024	2025
Transmigration illégale	Mariages simulés/blancs sans récompense/contrainte	Acc.		1				2						
	Accès au territoire	Acc.	1	1		1		1					1	
	Séjour	Acc.		13	5	3	1	3	7	4	8	3	9	5
	Pas de port de documents d'identité ou de voyage	Acc.				2								
	Sous-total		1	15	5	6	1	6	7	4	8	3	10	5
Aide au séjour illégal	Acc.					2								
	Sous-total					2								
Total			1	15	5	8	1	6	7	4	8	3	10	5



Environnement

			2000	2015	2016	2017	2018	2019	2020	2021	2022	2023	2024	2025
Déchets	Déchets par particulier	Acc.		2	2	1	2	1	3	1			3	
	Déchets par personne indéterminée	Acc.	7											
	Non spécifié	Acc.	1											
		Sous-total	8	2	2	1	2	1	3	1			3	
Autres que déchets	Urbanisme	Acc.		1										
	Pollution de l'eau	Acc.	2	1										
	Pollution de l'air	Acc.										1		
	Autres nuisances en matière d'environnement	Acc.						1						
	Sous-total	2	2					1				1		
Biodiversité / Faune et flore	Bien-être animal	Acc.	13			2	2		1	4	3	1	4	
	Protection de la nature	Acc.	3			1					1			
	Permis / autorisation animaux	Acc.							1				1	
	Destruction d'animaux	Acc.			2			1	2	2		5		1
	Sous-total	16	2	2	3	2	1	4	6	4	4	6	5	1
	Total	26	4	4	4	4	2	8	7	4	7	8	1	



Armes et explosifs

			2000	2015	2016	2017	2018	2019	2020	2021	2022	2023	2024	2025
Détention illégale	Arme à feu	Acc.		5	2	6		4	4	6	6	2	3	2
	Arme blanche ou non à feu	Acc.		2	4	2	6	5	7	9	5	7	7	4
	Munition	Acc.				1		2	3	1	2			
	Non spécifié	Acc.	2											
		Sous-total	2	7	6	9	6	11	14	16	13	9	10	6
Port / transport illégal	Arme à feu	Acc.		1						2				
	Arme blanche ou non à feu	Acc.		1	1	1	2	1	2	6	2	5	10	9
	Pièces/accessoires	Acc.				1								
	Non spécifié	Acc.	3											
		Sous-total	3	2	1	2	2	1	2	8	2	5	10	9
Commerce illégal	Arme à feu	Acc.		1										
		Sous-total		1										
Explosifs		Acc.								1				
		Sous-total								1				
Autre	Numéro de série	Acc.		1										
	Vente par correspondance/internet d'arme à feu	Acc.											1	
	Mesures de sécurité	Acc.				1								
	Stockage	Acc.											1	
		Sous-total		1		1							2	
		Total	5	11	7	12	8	12	16	25	15	14	22	15



Protection de la personne

			2000	2015	2016	2017	2018	2019	2020	2021	2022	2023	2024	2025
Discrimination	Incitation à la discrimination	Acc.											1	
	Racisme et xénophobie	Acc.		2	1			3	3	2		1		
	Fondée sur le sexe (sexisme)	Acc.							1					
	Autre discrimination	Acc.									1			
		Sous-total		2	1			3	4	2	1	1	1	
Protection de la vie privée		Acc.		1	1	1	1							
		Sous-total		1	1	1	1							
Droit à l'image		Acc.			1	2			1		1	1	2	
		Sous-total			1	2			1		1	1	2	
Protection des données personnelles		Acc.										2		
		Sous-total										2		
Autres		Acc.					1							
		Sous-total					1							
		Total		3	3	3	2	3	5	2	2	4	3	



Bertrix

Infraction Lois spéciales

Hormones et dopage

		2000	2015	2016	2017	2018	2019	2020	2021	2022	2023	2024	2025
Fabrication et distribution	Acc.				1								
	Sous-total:				1								
	Total:				1								

Sécurité privée

		2000	2015	2016	2017	2018	2019	2020	2021	2022	2023	2024	2025
Entreprises de gardiennage / de sécurité	Acc.	1											
	Sous-total:	1											
Milices privées	Acc.	1											
	Sous-total:	1											
	Total:	2											

Protection de la jeunesse

		2000	2015	2016	2017	2018	2019	2020	2021	2022	2023	2024	2025
Législation sur l'obligation scolaire	Acc.	1	1	1	2					1	1		
	Sous-total:	1	1	1	2					1	1		
Législation sur la protection de la jeunesse	Acc.	1	7	4	11	12	17	15	13	12	22	16	4
	Sous-total:	1	7	4	11	12	17	15	13	12	22	16	4
	Total:	2	8	5	13	12	17	15	13	13	23	16	4



Code pénal social

		2000	2015	2016	2017	2018	2019	2020	2021	2022	2023	2024	2025
Harcèlement au travail	Acc.					2	1		2	1	1	1	
	Sous-total:					2	1		2	1	1	1	
Travail illégal	Acc.	5											
	Sous-total:	5											
Fraude sociale aux cotisations (travail au noir)	Acc.				1				2		1		
	Sous-total:				1				2		1		
Infr. contre foi publique en droit pénal social	Acc.				1							1	
	Sous-total:				1							1	
Escroquerie en droit pénal social	Acc.						1		1			1	2
	Sous-total:		3	9	4		1		1			1	2
			3	9	4		1		1			1	2
Autres	Acc.												
	Sous-total:		1										
			1										
	Total:	5	4	9	6	2	2		5	1	2	3	2

Ivresse et alcool

		2000	2015	2016	2017	2018	2019	2020	2021	2022	2023	2024	2025
Ivresse publique	Acc.	3	10	4	7	8	12	19	17	14	14	6	4
	Sous-total:	3	10	4	7	8	12	19	17	14	14	6	4
Heure de fermeture d'établiss. hôteliers	Acc.	1											
	Sous-total:	1											
	Total:	4	10	4	7	8	12	19	17	14	14	6	4

Registre de population

		2000	2015	2016	2017	2018	2019	2020	2021	2022	2023	2024	2025
	Acc.	2	16	15	8	7	11	15	25	23	15	9	1
	Sous-total:	2	16	15	8	7	11	15	25	23	15	9	1
	Total:	2	16	15	8	7	11	15	25	23	15	9	1



Carte d'identité

		2000	2015	2016	2017	2018	2019	2020	2021	2022	2023	2024	2025
Pas en possession	Acc.						2				1		
	Sous-total:						2				1		
Autres	Acc.			2	2						1		
	Sous-total:			2	2						1		
	Total:			2	2		2				2		

Santé publique

		2000	2015	2016	2017	2018	2019	2020	2021	2022	2023	2024	2025
Législation médicaments	Acc.				1								
	Sous-total:				1								
Denrées alimentaires	Acc.		1									1	
	Sous-total:		1									1	
Exercice de la médecine vétérinaire	Acc.				1								
	Sous-total:				1								
Refus ou négligence respect mesures	Acc.							96	62				
	Sous-total:							96	62				
	Total:		1		2			96	62			1	



Travail

		2000	2015	2016	2017	2018	2019	2020	2021	2022	2023	2024	2025
Règlement général protection du travail	Acc.							2					
	Sous-total:							2					
Commerce ambulant	Acc.	1		1									
	Sous-total:	1		1									
Fraude sociale aux cotisations (travail au noir)	Acc.						1	1					
	Sous-total:						1	1					
Travailleurs étrangers	Acc.			1									
	Sous-total:			1									
Autres	Acc.	1									1		1
	Sous-total:	1									1		1
	Total:	2		2			1	3			1		1

Protection des revenus publics

		2000	2015	2016	2017	2018	2019	2020	2021	2022	2023	2024	2025
Douane et accises	Acc.									1			1
	Sous-total:									1			1
Fraude autres revenus publics	Acc.	2											
	Sous-total:	2											
Non spécifié	Acc.								1				
	Sous-total:								1				
	Total:	2							1	1			1

Pratiques commerciales

		2000	2015	2016	2017	2018	2019	2020	2021	2022	2023	2024	2025
Autres	Acc.	1											
	Sous-total:	1											
	Total:	1											



Code pénal militaire et milice

		2000	2015	2016	2017	2018	2019	2020	2021	2022	2023	2024	2025
Code pénal militaire	Acc.										1	1	
	Sous-total:										1	1	
	Total:										1	1	

Autres lois spéciales

		2000	2015	2016	2017	2018	2019	2020	2021	2022	2023	2024	2025
Transport	Acc.	1								1			
	Sous-total:	1								1			
Loteries et jeux de hasard	Acc.	1					1						
	Sous-total:	1					1						
Infractions Loi police chemins de fer	Acc.		2	4	4	3	2						
	Sous-total:		2	4	4	3	2						
Autres	Acc.	20	1										
	Sous-total:	20	1										
	Total:	22	3	4	4	3	3			1			

STATISTIQUES POLICIERES DE CRIMINALITE

LIEU DE PERPETRATION: COMMUNE

Bertrix

***ANNEXE III: DETAIL
FIGURES CRIMINELLES / PHENOMENES***



Bertrix

FC Vol moyen de transport

		2000	2015	2016	2017	2018	2019	2020	2021	2022	2023	2024	2025
Vol de voiture	Acc.	14	3	2	3	3	2	2	1	4	2	6	2
	Tent.	6	1					1					
	Total	20	4	2	3	3	2	3	1	4	2	6	2
Vol de moto	Acc.								1		1	1	
	Total								1		1	1	
Carjacking	Acc.	1								1			
	Total	1								1			
Vol de vélomoteur	Acc.	6	1		1	2	1					2	
	Total	6	1		1	2	1					2	
Vol de vélo	Acc.	8	4	1	3	3	2	1	2	2	3	6	1
	Total	8	4	1	3	3	2	1	2	2	3	6	1

FC Cambriolage

		2000	2015	2016	2017	2018	2019	2020	2021	2022	2023	2024	2025
Cambriolage dans habitation	Acc.	7	19	10	20	13	18	15	7	15	14	18	6
	Tent.	2	9	7	6	5	11	8	4	16	12	10	3
	Total	9	28	17	26	18	29	23	11	31	26	28	9
Cambriolage ds entreprise ou commerce	Acc.	6	10	3	8	3	4	3	1	1	3	1	1
	Tent.	3	2	2	2	1	3		4		1		
	Total	9	12	5	10	4	7	3	5	1	4	1	1
Cambriolage ds service public ou bâtiment administ	Acc.	6	16	6	8	8	13	1	3	1	2	1	1
	Tent.			1	1		9	1			1	1	1
	Total	6	16	7	9	8	22	2	3	1	3	2	2
Cambriolage dans bâtiment (total)	Acc.	19	45	19	36	24	35	19	11	17	19	20	8
	Tent.	5	11	10	9	6	23	9	7	16	14	11	4
	Total	24	56	29	45	30	58	28	18	33	33	31	12

FC Vol autre



FC Vol autre

		2000	2015	2016	2017	2018	2019	2020	2021	2022	2023	2024	2025
Vol à main armée	Acc.	3							1			1	1
	Tent.		1	1					1				
	Total	3	1	1					2			1	1
Vol avec violence sans arme	Acc.	3	3	2	1	1	4	2	1	2	1	1	2
	Tent.	1			1		1	1	1			1	
	Total	4	3	2	2	1	5	3	2	2	1	2	2
Vol dans ou sur un véhicule	Acc.	34	15	6	7	12	15	7	9	10	6	9	1
	Tent.	6	1		1	1	1	1				3	1
	Total	40	16	6	8	13	16	8	9	10	6	12	2
Vol d'armes et explosifs	Acc.	1	2		1	2		1			1	1	2
	Total	1	2		1	2		1			1	1	2
Vol à l'arraché	Acc.	1					1						
	Total	1					1						
Vol à la tire	Acc.	2	3	4	1	2		2	2	4	1	1	2
	Total	2	3	4	1	2		2	2	4	1	1	2
Vol à l'étagère	Acc.	6	3	2	1	1	4	2	11	5	13	10	9
	Tent.						1						
	Total	6	3	2	1	1	5	2	11	5	13	10	9
Vol par ruse	Acc.	3	1			1						1	
	Total	3	1			1						1	
Vol de métaux	Acc.	4	5		4	1				2	2	1	2
	Total	4	5		4	1				2	2	1	2
Vol sur les chantiers	Acc.	2	1	1	3	2	1					2	
	Total	2	1	1	3	2	1					2	
Home-invasion	Acc.								1				
	Total								1				



FC Vol autre

		2000	2015	2016	2017	2018	2019	2020	2021	2022	2023	2024	2025
Vol d'animaux	Acc.	1	3	1	1	2		2		2		1	
	Total	1	3	1	1	2		2		2		1	
Vol de cargaison	Acc.									1			
	Total									1			

Criminalité ICT

		2000	2015	2016	2017	2018	2019	2020	2021	2022	2023	2024	2025
Fraude de cartes de paiements	Acc.		1	2	4	1	3	1	2	3	5	2	
	Total		1	2	4	1	3	1	2	3	5	2	
Phishing	Acc.									1			
	Total									1			

FC Autre

		2000	2015	2016	2017	2018	2019	2020	2021	2022	2023	2024	2025
Violence contre les métiers d'intérêt général	Acc.		2	1	1	1	1		1	4	4	1	
	Total		2	1	1	1	1		1	4	4	1	
Graffiti	Acc.	2		1	1	1	1		2	3	3	13	2
	Total	2		1	1	1	1		2	3	3	13	2
Dégradation de voiture	Acc.	31	27	20	14	24	44	30	29	25	25	23	7
	Tent.		1										
	Total	31	28	20	14	24	44	30	29	25	25	23	7
Rixe au couteau	Acc.					1		1	1	2			
	Tent.					1		1	1				
	Total					2		2	2	2			



PH Violence intrafamiliale (VIF)

		2000	2015	2016	2017	2018	2019	2020	2021	2022	2023	2024	2025
VIF: physique, dans le couple	Acc.	8	12	4	10	12	18	21	20	20	12	22	13
	Tent.						1			1			
	Total	8	12	4	10	12	19	21	20	21	12	22	13
VIF: physique, envers des descendants	Acc.	1	1		4	3	4	3	3	5	2	5	4
	Total	1	1		4	3	4	3	3	5	2	5	4
VIF: physique, envers d'autres membres	Acc.	13	3	2	2	4	3	10	4	5	5	7	2
	Total	13	3	2	2	4	3	10	4	5	5	7	2
VIF: sexuelle, dans le couple	Acc.								1				
	Total								1				
VIF: sexuelle, envers des descendants	Acc.		3	1	2	1							
	Total		3	1	2	1							
VIF: psychique, dans le couple	Acc.	17	13	17	27	11	20	22	15	11	19	6	15
	Total	17	13	17	27	11	20	22	15	11	19	6	15
VIF: psychique, envers des descendants	Acc.				1		1	1	4	4	1	2	1
	Total				1		1	1	4	4	1	2	1
VIF: psychique, envers d'autres membres	Acc.			1	1	2	2	3	1	2	3	1	1
	Total			1	1	2	2	3	1	2	3	1	1
VIF: économique, dans le couple	Acc.		2	2	2	4	2	4	6	4	6	2	
	Total		2	2	2	4	2	4	6	4	6	2	
VIF: économique, envers des descendants	Acc.					1				1			
	Total					1				1			
VIF: économique, envers d'autres membres	Acc.	15	4	6	9	4	2	3	3	5	4		
	Total	15	4	6	9	4	2	3	3	5	4		



PH Hormones et dopage

	2000	2015	2016	2017	2018	2019	2020	2021	2022	2023	2024	2025
Dopage humain Tent.				1								
Total				1								
Engraissement illégal Acc.				1								
Total				1								

PH Drogues

	2000	2015	2016	2017	2018	2019	2020	2021	2022	2023	2024	2025
Vente de cocaïne Acc.			2		2	2	1	1	1	3	4	1
Total			2		2	2	1	1	1	3	4	1
Import-export de cocaïne Acc.											1	
Total											1	
Production de drogues synthétiques Acc.									1			
Total									1			
Vente de drogues synthétiques Acc.					1		3					
Total					1		3					
Production de cannabis (culture) Acc.	1			3	1	1	3			1		
Total	1			3	1	1	3			1		
Vente-traffic d'héroïne Acc.					1				1		1	
Total					1				1		1	

PH Trafic d'armes

	2000	2015	2016	2017	2018	2019	2020	2021	2022	2023	2024	2025
Commerce et production d'arme à feu et mun. Acc.		2									1	
Total		2									1	

PH Traite des êtres humains

	2000	2015	2016	2017	2018	2019	2020	2021	2022	2023	2024	2025
TEH - exploitation sexuelle Acc.								1			1	
Total								1			1	

PH Violence dans l'espace public

FPF/DGR/DRI/BIPOL - Statistiques policières de criminalité (date de clôture: 31/10/2025)
 Les données pour les années 2001 jusqu'à 2014 ne sont plus publiées mais restent disponibles sur demande auprès du service BIPOL.
 Les données pour 2025 ne concernent que le 1er semestre.



PH Violence dans l'espace public

		2000	2015	2016	2017	2018	2019	2020	2021	2022	2023	2024	2025
Violence physique (transport public)	Acc.		1	1		1	4		1	1	3	1	2
	Total		1	1		1	4		1	1	3	1	2
Violence physique (voie publique)	Acc.	24	25	16	21	20	28	27	23	30	22	26	15
	Tent.				1	3		1			1		1
	Total	24	25	16	22	23	28	28	23	30	23	26	16
Violence physique (autre endroit public)	Acc.		2	2	2	3	2	3	3	4	3	1	1
	Total		2	2	2	3	2	3	3	4	3	1	1
Violence physique (endroit accessible au public)	Acc.	12	11	5	3	9	11	3	7	10	13	13	3
	Tent.												1
	Total	12	11	5	3	9	11	3	7	10	13	13	4
Violence sexuelle (transport public)	Acc.									1	1	1	
	Total									1	1	1	
Violence sexuelle (voie publique)	Acc.	2		1	1	6	1	1		2		2	
	Tent.					1							
	Total	2		1	1	7	1	1		2		2	
Violence sexuelle (autre endroit public)	Acc.	1		1		1	1		1				1
	Total	1		1		1	1		1				1
Violence sexuelle (endroit accessible au public)	Acc.	3		5	3	5	1	3	1	1	7	7	
	Total	3		5	3	5	1	3	1	1	7	7	
Violence psychique (transport public)	Acc.			1			2			1	2	2	
	Total			1			2			1	2	2	
Violence psychique (voie publique)	Acc.	18	22	22	27	35	23	24	22	29	27	18	17
	Total	18	22	22	27	35	23	24	22	29	27	18	17
Violence psychique (autre endroit public)	Acc.	1	1	5	2	2	4	11	1	7	4	5	2
	Total	1	1	5	2	2	4	11	1	7	4	5	2
Violence psychique (endroit accessible au public)	Acc.	10	10	2	4	7	14	9	8	6	12	6	2
	Total	10	10	2	4	7	14	9	8	6	12	6	2



PH Violence dans l'espace public

		2000	2015	2016	2017	2018	2019	2020	2021	2022	2023	2024	2025
Vol à main armée (voie publique)	Acc.											1	
	Tent.		1										
	Total		1									1	
Vol à main armée (endroit accessible au public)	Acc.	3											
	Tent.			1					1				
	Total	3		1					1				
Vol avec violence sans arme (voie publique)	Acc.	1	1	1	1	1	1	1	1	1		1	
	Tent.						1						
	Total	1	1	1	1	2	1	1	1	1		1	
Vol avec violence sans arme (endr. acces. au pub.)	Acc.			1			1			1			1
	Tent.				1								
	Total			1	1		1			1			1

PH Autre

		2000	2015	2016	2017	2018	2019	2020	2021	2022	2023	2024	2025
Terrorisme, extrémisme et radicalisme	Acc.		1										
	Total		1										
Cyberharcèlement	Acc.	2		1			2	2	1		1	3	
	Total	2		1			2	2	1		1	3	
Fraude à l'identité	Acc.	1	5	1	7	2	8	7	6	7	11	4	3
	Tent.											1	1
	Total	1	5	1	7	2	8	7	6	7	11	5	4

STATISTIQUES POLICIERES DE CRIMINALITE

LIEU DE PERPETRATION: COMMUNE

Bertrix

***ANNEXE IV: FAITS ENREGISTRES
NON CRIMINELS***



Bertrix

Faits non criminels

Maladies / Décès / Disparition

	2000	2015	2016	2017	2018	2019	2020	2021	2022	2023	2024	2025
Suicide	6	4	8	11	11	8	5	4	7	5	7	1
Personne malade	10	5	3	5	5	4	3	8	7	9	10	9
Décès suspect							1	1	1			
Décès naturel			1	2	1	1			2	1		
Disparition (personne disparue)	11	11	12	15	13	24	13	10	15	9	12	9
Accident (sauf roulage)	6	3	4	2	2	3	1		2	5	5	2
Sécurité des travailleurs (accident du travail)										1	1	4
Non spécifié							1					
Autres	2	1										
Total	35	24	28	35	32	40	24	23	34	30	35	25

Appels

	2000	2015	2016	2017	2018	2019	2020	2021	2022	2023	2024	2025
Appels	4	1	1									
Total	4	1	1									

Problèmes sociaux

	2000	2015	2016	2017	2018	2019	2020	2021	2022	2023	2024	2025
Différends familiaux	23	18	15	14	17	24	24	33	48	49	68	49
Différend (pas de coups)	9	5	8	3	9	18	23	18	18	17	25	7
Affaire civile	5	3		1		1		1	2	1	4	2
Protection de la jeunesse	15	13	10	7	8	7	1	3	2	9	8	4
Autres	3			1	2			1	1	1	4	2
Total	55	39	33	26	36	50	48	56	71	77	109	64



Ordre public

	2000	2015	2016	2017	2018	2019	2020	2021	2022	2023	2024	2025
Troubles	2	5	1	4	7	8	16	20	13	9	4	5
Autres	1	1										
Total	3	6	1	4	7	8	16	20	13	9	4	5

Agissements suspects

	2000	2015	2016	2017	2018	2019	2020	2021	2022	2023	2024	2025
	6	16	8	6	5	6	6	5	4	3	9	2
Total	6	16	8	6	5	6	6	5	4	3	9	2

Objets trouvés

	2000	2015	2016	2017	2018	2019	2020	2021	2022	2023	2024	2025
	2	1	1	1					1			1
Total	2	1	1	1					1			1

Objets perdus

	2000	2015	2016	2017	2018	2019	2020	2021	2022	2023	2024	2025
	15	227	215	232	211	207	191	211	208	199	173	110
Total	15	227	215	232	211	207	191	211	208	199	173	110

Autres non-infractions

	2000	2015	2016	2017	2018	2019	2020	2021	2022	2023	2024	2025
Ordonnance de capture											1	
Non-respect des conditions	1	5		3	7	21	41	32	38	23	44	24
Procès-verbal d'information	18	23	17	34	18	32	33	29	18	20	19	8
Notification		15	20	9	15	9	10	23	26	21	23	22
Demande signalement surveillance électronique									7	8	3	
Fonction de contrôle armes							1	7	8	17	28	16
Autres non infractions	3											
Total	22	43	37	46	40	62	85	91	97	89	118	70

