

# ***STATISTIQUES POLICIERES DE CRIMINALITE***

---

*LIEU DE PERPETRATION: COMMUNE*

**Bastogne**

***2000 - 1er Semestre 2025***

*Police fédérale - DGRIDRIIBIPOL*

# ***STATISTIQUES POLICIERES DE CRIMINALITE***

---

*LIEU DE PERPETRATION: COMMUNE*

**Bastogne**

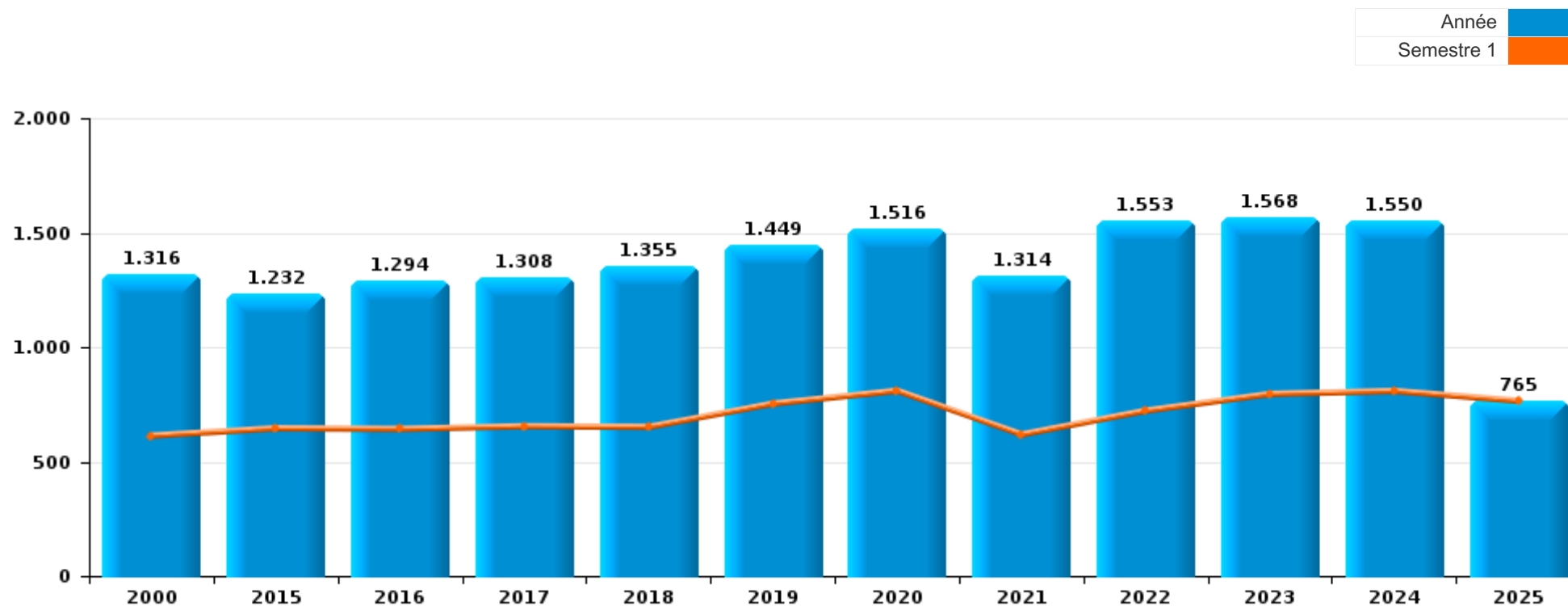
***PARTIE I : INFRACTIONS JUDICIAIRES***

## CRIMINALITE ENREGISTREE COMMISE AU NIVEAU DE LA COMMUNE



### Bastogne

	2000	2015	2016	2017	2018	2019	2020	2021	2022	2023	2024	2025
Nombre total des délits	1.316	1.232	1.294	1.308	1.355	1.449	1.516	1.314	1.553	1.568	1.550	765



FPF/DGR/DRI/BIPOL - Statistiques policières de criminalité (date de clôture: 31/10/2025)

Les données pour les années 2001 jusqu'à 2014 ne sont plus publiées mais restent disponibles sur demande auprès du service BIPOL.

Les données pour 2025 ne concernent que le 1er semestre.



Bastogne

	2000	2015	2016	2017	2018	2019	2020	2021	2022	2023	2024	2025
Vol et extorsion	537	310	327	354	366	386	243	226	313	309	353	130
Infr. contre l'intégrité physique	146	123	151	156	152	176	162	167	195	209	199	110
Dégradation de la propriété	163	185	136	144	150	146	131	114	176	144	151	46
Drogues	66	130	110	96	124	137	109	101	98	89	101	44
Fraude	58	74	69	61	83	77	105	113	172	194	117	74
Infr. contre autres valeurs morales et sentiments	31	96	109	106	98	114	81	103	126	127	103	75
Infr. contre la sécurité publique	59	61	58	51	60	67	59	62	75	81	65	33
Ivresse et alcool	6	20	46	40	32	45	40	32	56	72	92	40
Criminalité informatique		14	33	24	25	27	35	40	60	66	73	53
Armes et explosifs	13	40	26	31	39	49	36	41	36	43	32	27
Santé publique	3	2	1	1			304	65	1	1		1
Infr. contre les mœurs	11	12	32	24	38	29	34	38	39	38	34	24
Infr. contre la foi publique	50	25	20	27	19	28	21	23	26	31	31	26
Infr. contre l'autorité publique	15	17	26	30	20	36	32	36	27	25	31	19
Environnement	58	7	12	27	22	18	33	23	22	25	17	6
Protection de la jeunesse	3	22	35	23	23	29	16	30	19	28	25	17
Infr. contre la famille	37	19	29	16	26	11	8	12	16	13	61	13
Législation sur les étrangers	8	19	26	29	31	9	13	22	34	27	21	15
Registre de population	5	19	23	27	20	43	23	24	13	3	5	
Code pénal social		6	6	14	3	4	7	9	11	5	7	5
Infr. relative au statut juridique de l'enfant	3	8	3	3	6	5	2	7	10	11	7	1
Autres lois spéciales	3	3	3	3	3	3	8	13	6	10	8	2
Protection de la personne	2	3	7	5	7	3	5	3	7	7	10	2
Carte d'identité	5	7	2	8	1	1	1		2	1	1	
Infr. contre la liberté individuelle	2	4		1	1	1	3	4	6	4	1	1
Protection des revenus publics	5	1	1	3	3	2	1		3	2		1
Contravention Code pénal	19	1										
Travail	4	1	2	1	2		2	1	1	2		
Pratiques commerciales	2	1		2		1	1	1	1			
Traite des êtres humains				1		1	1	1			3	
Législation économique								1	1		2	
Infr. contre la Sécurité de l'Etat	2	1										
Autres infractions Code pénal			1		1							
Code pénal militaire et milice						1						
Exercice illégal de l'autorité publique								1				
Hormones et dopage										1		
Loi du football									1			
Marchand de sommeil		1										
Provocation crime ou délits								1				
<b>Sous-total</b>	<b>1.316</b>	<b>1.232</b>	<b>1.294</b>	<b>1.308</b>	<b>1.355</b>	<b>1.449</b>	<b>1.516</b>	<b>1.314</b>	<b>1.553</b>	<b>1.568</b>	<b>1.550</b>	<b>765</b>
<b>Contravention règlement policier local</b>		30	101	209	139	189	154	86	221	190	290	37
<b>Sous-total</b>		<b>30</b>	<b>101</b>	<b>209</b>	<b>139</b>	<b>189</b>	<b>154</b>	<b>86</b>	<b>221</b>	<b>190</b>	<b>290</b>	<b>37</b>
<b>Total</b>	<b>1.316</b>	<b>1.262</b>	<b>1.395</b>	<b>1.517</b>	<b>1.494</b>	<b>1.638</b>	<b>1.670</b>	<b>1.400</b>	<b>1.774</b>	<b>1.758</b>	<b>1.840</b>	<b>802</b>

FPF/DGR/DRI/BIPOL - Statistiques policières de criminalité (date de clôture: 31/10/2025)

Les données pour les années 2001 jusqu'à 2014 ne sont plus publiées mais restent disponibles sur demande auprès du service BIPOL.

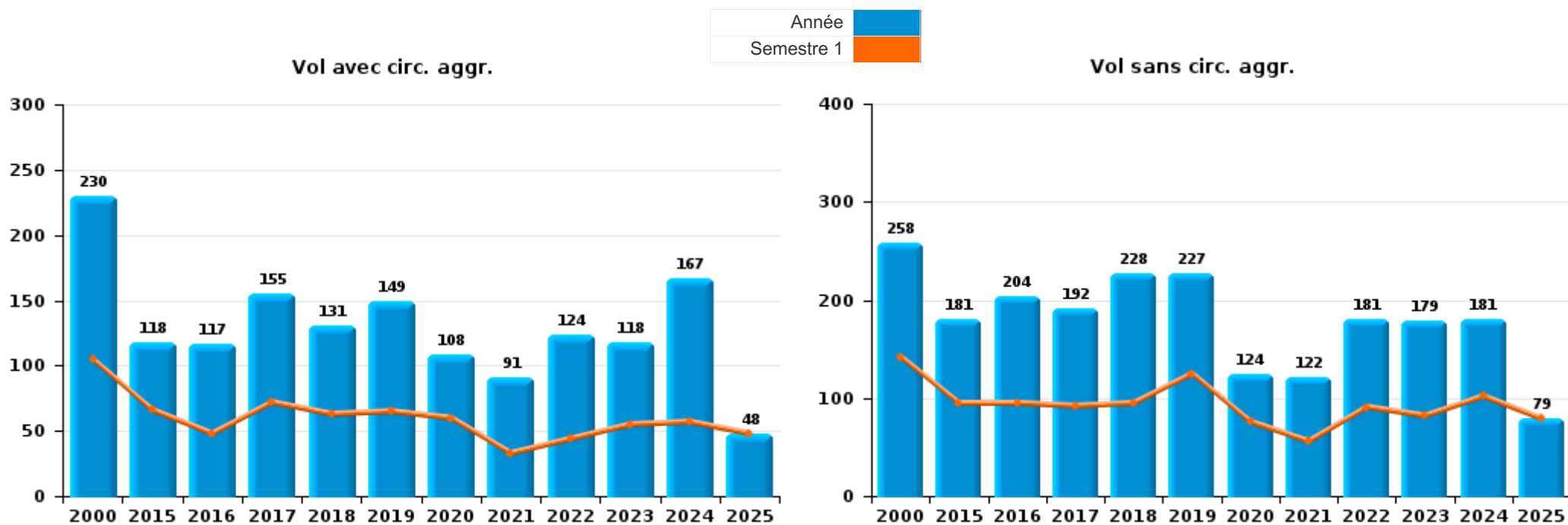
Les données pour 2025 ne concernent que le 1er semestre.



I.1. Catégorie des infractions : Vol et extorsion (top 5 des infractions au niveau national 2024)

**Bastogne**

	2000	2015	2016	2017	2018	2019	2020	2021	2022	2023	2024	2025
<b>Vol sans circ. agr.</b>	258	181	204	192	228	227	124	122	181	179	181	79
<b>Vol avec circ. agr.</b>	230	118	117	155	131	149	108	91	124	118	167	48
<b>Extorsion</b>		11	4	5	7	7	10	11	8	12	5	3
<b>Vol non spécifié</b>	49		2	2		3	1	2				
<b>Total</b>	<b>537</b>	<b>310</b>	<b>327</b>	<b>354</b>	<b>366</b>	<b>386</b>	<b>243</b>	<b>226</b>	<b>313</b>	<b>309</b>	<b>353</b>	<b>130</b>



PPF/DGR/DRI/BIPOL - Statistiques policières de criminalité (date de clôture: 31/10/2025)  
 Les données pour les années 2001 jusqu'à 2014 ne sont plus publiées mais restent disponibles sur demande auprès du service BIPOL.  
 Les données pour 2025 ne concernent que le 1er semestre.



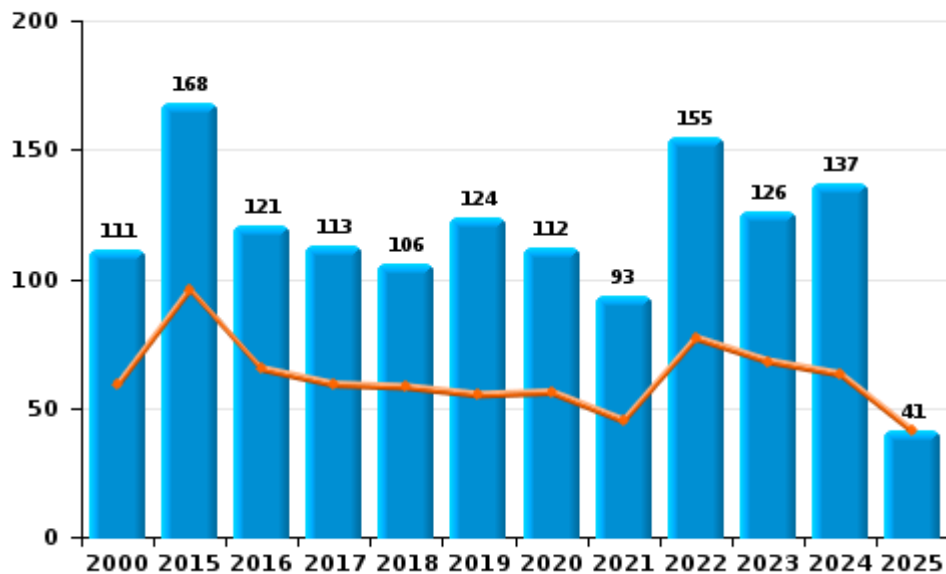
I.2. Catégorie des infractions : Dégradation de la propriété (top 5 des infractions au niveau national 2024)

**Bastogne**

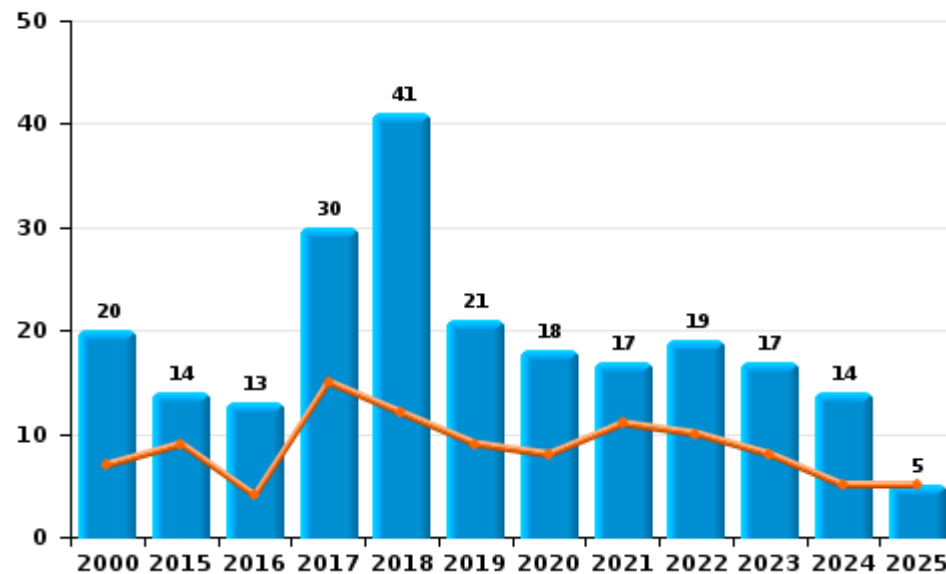
	2000	2015	2016	2017	2018	2019	2020	2021	2022	2023	2024	2025
<b>Vandalisme</b>	111	168	121	113	106	124	112	93	155	126	137	41
<b>Incendie involontaire</b>	14	8	9	17	18	16	16	12	16	15	13	3
<b>Incendie volontaire</b>	6	6	4	13	23	5	2	5	3	2	1	2
<b>Destruction, dénaturation, dégradation</b>	32	3	2	1	3	1	1	4	2	1		
<b>Total</b>	<b>163</b>	<b>185</b>	<b>136</b>	<b>144</b>	<b>150</b>	<b>146</b>	<b>131</b>	<b>114</b>	<b>176</b>	<b>144</b>	<b>151</b>	<b>46</b>

Année ■  
Semestre 1 ■

**Vandalisme**



**Incendie**

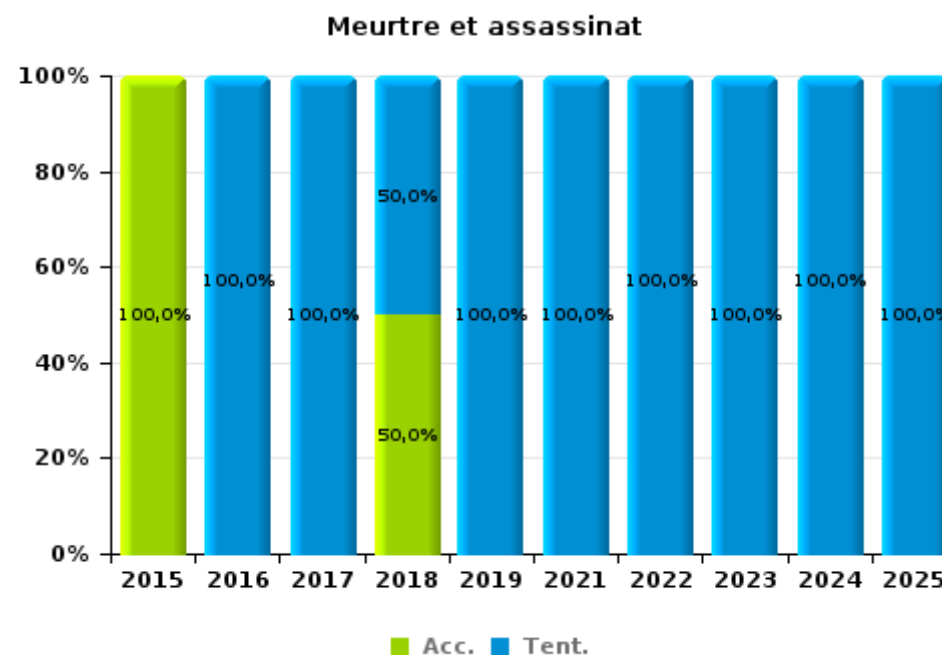
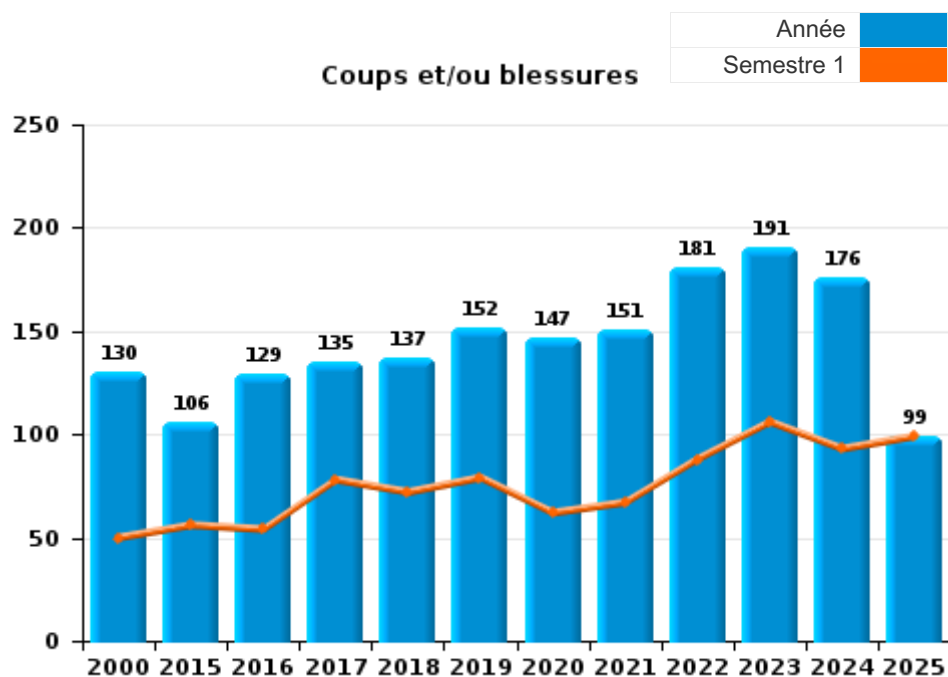




I.3. Catégorie des infractions : Infr. contre l'intégrité physique (top 5 des infractions au niveau national 2024)

**Bastogne**

	2000	2015	2016	2017	2018	2019	2020	2021	2022	2023	2024	2025
<b>Coups et/ou blessures</b>	130	106	129	135	137	152	147	151	181	191	176	99
<b>Autres</b>	16	16	20	20	13	20	15	15	12	16	18	10
<b>Meurtre et assassinat</b>		1	2	1	2	4		1	2	2	5	1
<b>Total</b>	<b>146</b>	<b>123</b>	<b>151</b>	<b>156</b>	<b>152</b>	<b>176</b>	<b>162</b>	<b>167</b>	<b>195</b>	<b>209</b>	<b>199</b>	<b>110</b>



FPF/DGR/DRI/BIPOL - Statistiques policières de criminalité (date de clôture: 31/10/2025)  
 Les données pour les années 2001 jusqu'à 2014 ne sont plus publiées mais restent disponibles sur demande auprès du service BIPOL.  
 Les données pour 2025 ne concernent que le 1er semestre.



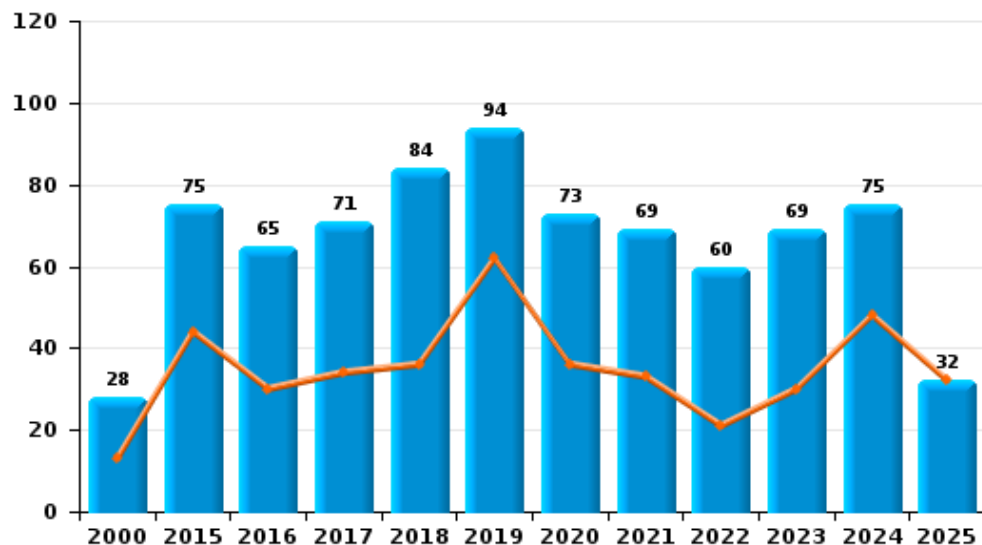
I.4. Catégorie des infractions : Drogues (top 5 des infractions au niveau national 2024)

**Bastogne**

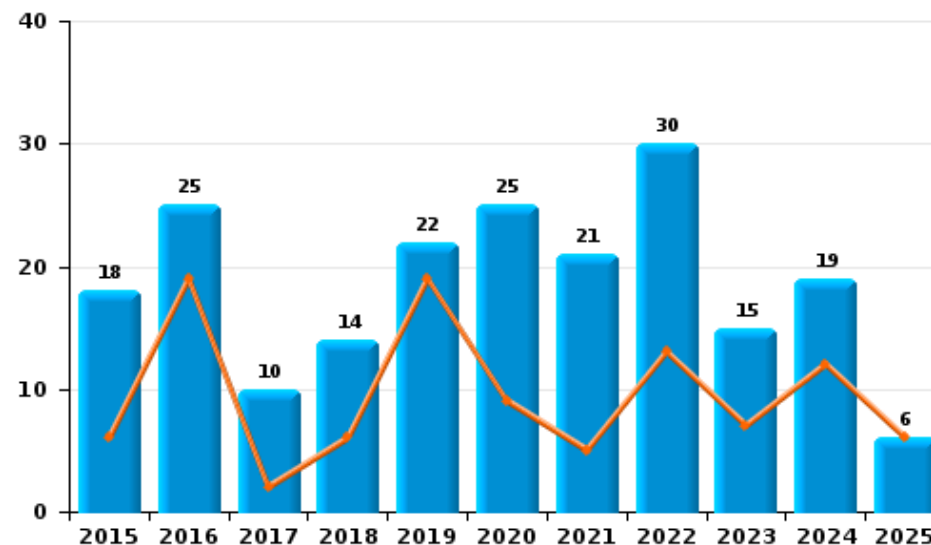
	2000	2015	2016	2017	2018	2019	2020	2021	2022	2023	2024	2025
Détention	28	75	65	71	84	94	73	69	60	69	75	32
Commerce		18	25	10	14	22	25	21	30	15	19	6
Usage	27	4	1	3	15	10	2	1	4	4	4	1
Importation et exportation	6	26	8	8	3	4	4	5	1	1	2	1
Fabrication		2	8	2	4	5	4	3	1		1	1
Autres	5	5	3	2	4	2	1	2	2			
Protoxyde d'azote (gaz hilarant)												3
<b>Total</b>	<b>66</b>	<b>130</b>	<b>110</b>	<b>96</b>	<b>124</b>	<b>137</b>	<b>109</b>	<b>101</b>	<b>98</b>	<b>89</b>	<b>101</b>	<b>44</b>



Détention



Commerce





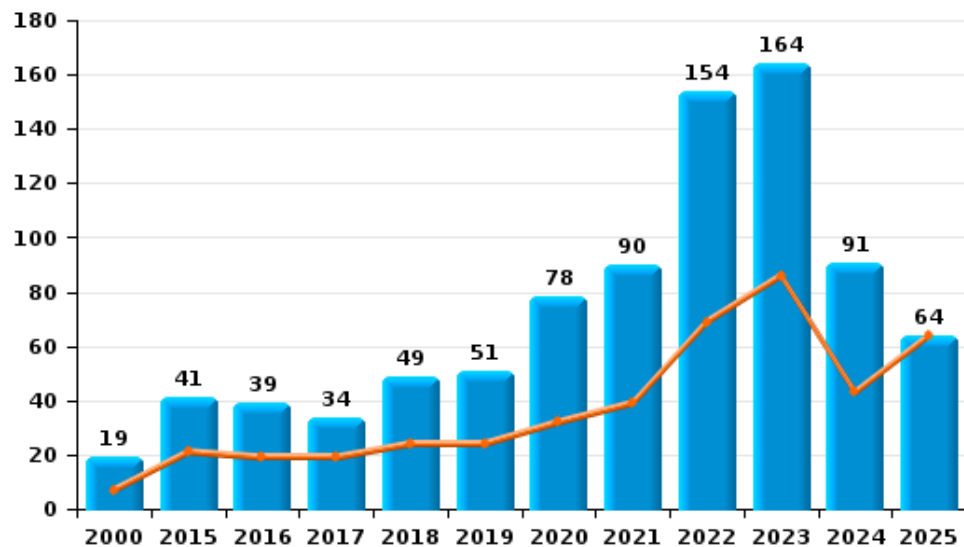
I.5. Catégorie des infractions : Fraude (top 5 des infractions au niveau national 2024)

**Bastogne**

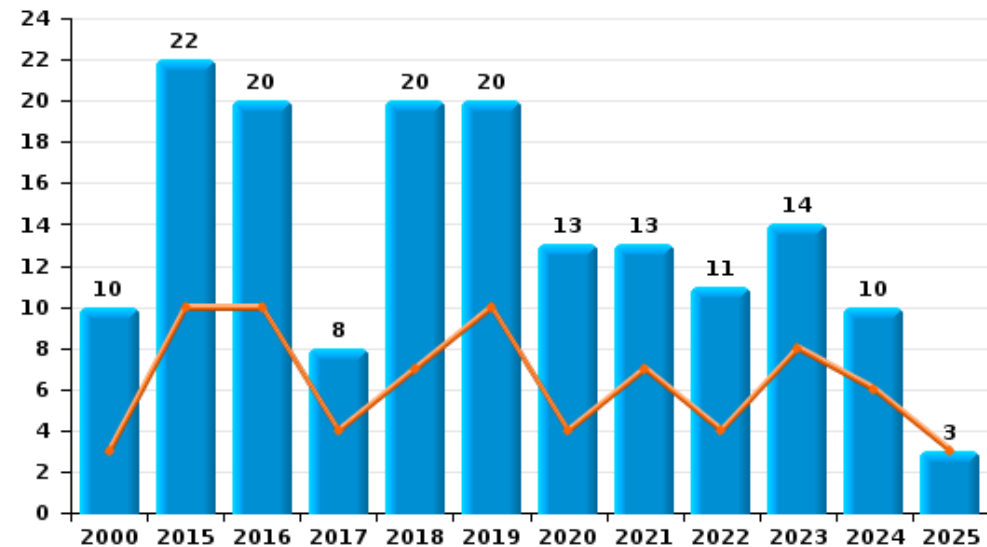
	2000	2015	2016	2017	2018	2019	2020	2021	2022	2023	2024	2025
Escroquerie	19	41	39	34	49	51	78	90	154	164	91	64
Abus de confiance et infr. apparentées	10	22	20	8	20	20	13	13	11	14	10	3
Détournement et destruction frauduleuse	12	3	4	7	5	2	1	4	4	8	8	2
Fraudes: Autres	8	3	1	1	6		10	6	2	3	6	3
Grivèlerie	5	2	3	8	1	2	2		1	3	1	1
Recel	4	3	2	3	1		1			2	1	1
Infr. liées à l'insolvabilité					1	2						
<b>Total</b>	<b>58</b>	<b>74</b>	<b>69</b>	<b>61</b>	<b>83</b>	<b>77</b>	<b>105</b>	<b>113</b>	<b>172</b>	<b>194</b>	<b>117</b>	<b>74</b>



Escroquerie



Abus de confiance et infr. apparentées



FPF/DGR/DRI/BIPOL - Statistiques policières de criminalité (date de clôture: 31/10/2025)

Les données pour les années 2001 jusqu'à 2014 ne sont plus publiées mais restent disponibles sur demande auprès du service BIPOL.  
Les données pour 2025 ne concernent que le 1er semestre.

# ***STATISTIQUES POLICIERES DE CRIMINALITE***

---

***LIEU DE PERPETRATION: COMMUNE***

**Bastogne**

***PARTIE II : FIGURES CRIMINELLES / PHENOMENES***



**Bastogne**

**FC Vol moyen de transport**

	2000	2015	2016	2017	2018	2019	2020	2021	2022	2023	2024	2025
Vol de voiture	59	11	7	12	10	11	5	7	4	10	5	2
Vol de moto	3	1	1	1	1	2	1	1			1	1
Carjacking	3			1		1						
Homejacking		1						1				
Vol dans les garages	4	1		2		1						
Vol de vélomoteur	11	3	2	4		2	1	1		1	3	
Vol de vélo	18	5	8	1	5	4	3	6	9	8	6	3

**FC Cambriolage**

	2000	2015	2016	2017	2018	2019	2020	2021	2022	2023	2024	2025
Cambriolage dans habitation	71	66	53	84	70	89	52	60	89	69	93	31
Cambriolage ds entreprise ou commerce	43	12	20	17	17	15	10	6	15	12	11	5
Cambriolage ds service public ou bâtiment administ	18	6	9	5	1	6	3	4	7	2	7	1
Vol au bélier	1						1					
Cambriolage dans bâtiment (total)	130	84	82	105	88	110	65	70	111	83	111	37



**FC Vol autre**

	2000	2015	2016	2017	2018	2019	2020	2021	2022	2023	2024	2025
Vol à main armée	4	3	5	6	1	2	3	1	6	4	2	
Vol avec violence sans arme	5	16	7	11	12	17	19	12	7	18	16	7
Vol dans ou sur un véhicule	77	17	30	39	39	42	25	13	24	33	56	17
Vol d'armes et explosifs	4	2	2	1	1	4		4	1	1	5	1
Arrachage de sac à main					1	1	1				2	
Vol à l'arraché	1	1	1	6	3	5	6		2	1	4	
Vol à la tire	20	10	15	9	13	12	5	6	7	17	4	3
Vol à l'étalage	27	22	22	37	57	39	32	16	50	38	41	16
Vol par ruse	5	6	6	11	3	7	2	1	4	5	3	6
Vol de métaux	1	5	7	1	6	4	2		2		2	
Vol sur les chantiers	6	8	6	4	6	2	3	3	1	1	2	
Home-invasion						1						
Vol d'animaux	5	2	2	3	5	8	3		1	1		
Vol de cargaison				8	2	1	2		1	1	1	1

**Criminalité ICT**

	2000	2015	2016	2017	2018	2019	2020	2021	2022	2023	2024	2025
Fraude de cartes de paiements		2	18	6	6	5	6	8	6	4	5	1
Phishing				1		1	1			1	2	2
Ransomware					2			1		1		
Shouldersurfing				1								
Skimming			11							1		

**FC Autre**

	2000	2015	2016	2017	2018	2019	2020	2021	2022	2023	2024	2025
Violence contre les métiers d'intérêt général		2	5	2	2	3	4	3	2	3	4	1
Graffiti		1	6	3	1	2	1	2	2	2		
Dégradation de voiture	37	92	71	64	54	61	51	44	69	73	58	22
Rixe au couteau							1		1		2	



PH Violence intrafamiliale (VIF)

	2000	2015	2016	2017	2018	2019	2020	2021	2022	2023	2024	2025
VIF: physique, dans le couple	9	19	36	38	39	58	43	47	61	50	58	40
VIF: physique, envers des descendants	2	1	7	4	7	5	14	17	10	16	18	6
VIF: physique, envers d'autres membres	26	10	4	14	9	7	13	18	20	18	17	5
VIF: sexuelle, dans le couple				1						1	1	
VIF: sexuelle, envers des descendants		1		1	1		3	2	2		1	
VIF: psychique, dans le couple	34	28	40	31	46	27	21	51	55	41	82	26
VIF: psychique, envers des descendants	1		1	1	1	4	2	5	5	7	8	5
VIF: psychique, envers d'autres membres		2	5	2	4	4	5	4	10	8	6	1
VIF: économique, dans le couple	2	2	3	3	4	6	3	9	16	13	7	4
VIF: économique, envers des descendants								3	1	1		
VIF: économique, envers d'autres membres	10	9	5	6	8	6	4	3	6	6	7	2

PH Hormones et dopage

	2000	2015	2016	2017	2018	2019	2020	2021	2022	2023	2024	2025
Dopage humain										1	1	

PH Drogues

	2000	2015	2016	2017	2018	2019	2020	2021	2022	2023	2024	2025
Vente de cocaïne			4	2	3	4	6	8	17	8	10	5
Import-export de cocaïne	1	4	2	3	1	1		1				
Production de drogues synthétiques				1								
Import-export de drogues synthétiques		1										
Vente de drogues synthétiques						2		1	2			
Production de cannabis (culture)		1	3		3	2	1		1		1	
Import-export de cannabis en grande quantité		1					2	1				
Vente de cannabis en grande quantité								1	1			
Import-export d'héroïne	1	4		3			1					
Vente-traffic d'héroïne		2	3	2		2	5		2	2	1	



**PH Trafic d'armes**

	2000	2015	2016	2017	2018	2019	2020	2021	2022	2023	2024	2025
Commerce et production d'arme à feu et mun.			1						1			
Commerce et production d'arme non à feu				1	1							

**PH Traite des êtres humains**

	2000	2015	2016	2017	2018	2019	2020	2021	2022	2023	2024	2025
TEH - exploitation économique						1		1			1	
TEH - exploitation sexuelle	1			2	1	1		1	2	2	4	1

**PH Violence dans l'espace public**

	2000	2015	2016	2017	2018	2019	2020	2021	2022	2023	2024	2025
Violence physique (transport public)		1	3	4		4		3	2	1	2	1
Violence physique (voie publique)	52	44	59	54	40	55	51	54	61	76	75	34
Violence physique (autre endroit public)	4	1	5	4	4	4	3	6	3	6	6	1
Violence physique (endroit accessible au public)	26	18	17	24	27	20	13	18	23	24	23	8
Violence sexuelle (transport public)	1				1						2	
Violence sexuelle (voie publique)	1	1	6	4	8	4	3	4	5	5	3	2
Violence sexuelle (autre endroit public)		3					1		1	1		1
Violence sexuelle (endroit accessible au public)	1		2	2	3	3	3	2	5	1	5	
Violence psychique (transport public)			3	1	1	2		2	4	2	2	4
Violence psychique (voie publique)	20	46	43	56	36	43	44	39	48	61	44	34
Violence psychique (autre endroit public)	4	5	4	5	4	16	10	8	3	7	3	5
Violence psychique (endroit accessible au public)	13	17	23	32	21	18	12	14	19	20	21	9
Vol à main armée (voie publique)	3	1					1			2	1	
Vol à main armée (autre endroit public)			1									
Vol à main armée (endroit accessible au public)		1	2	3	1	2	1		3			
Vol avec violence sans arme (voie publique)		4	1	3	5	4	8	3		4	8	3
Vol avec violence sans arme (autre endroit public)			1									
Vol avec violence sans arme (endr. acces. au pub.)		2		4	3	1	3	2		2	3	



PH Autre

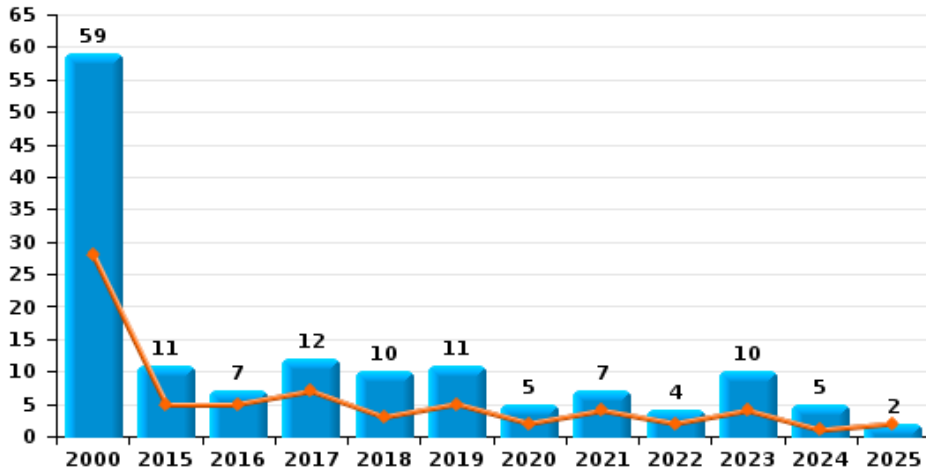
	2000	2015	2016	2017	2018	2019	2020	2021	2022	2023	2024	2025
Faux policiers		1	1							1	1	1
Terrorisme, extrémisme et radicalisme	2	1					1				1	
Cyberharcèlement	4	2	4	3	1	2	1	2	3	7	3	15
Fraude à l'identité	3	6	12	12	9	8	11	12	12	18	19	11



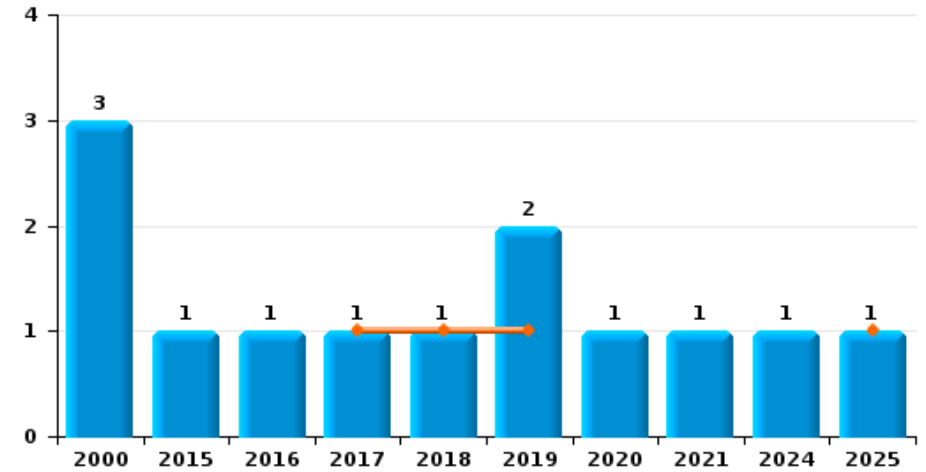
**Bastogne**

Année	<span style="color: blue;">■</span>
Semestre 1	<span style="color: orange;">■</span>

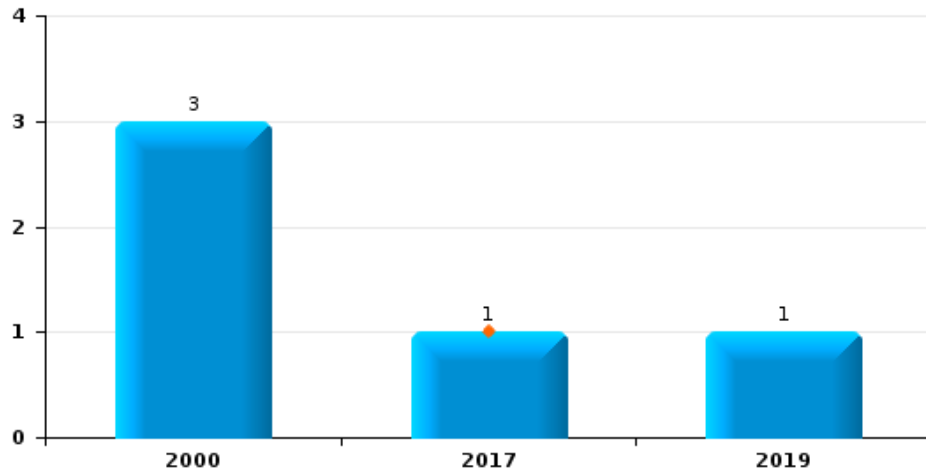
**Vol de voiture**



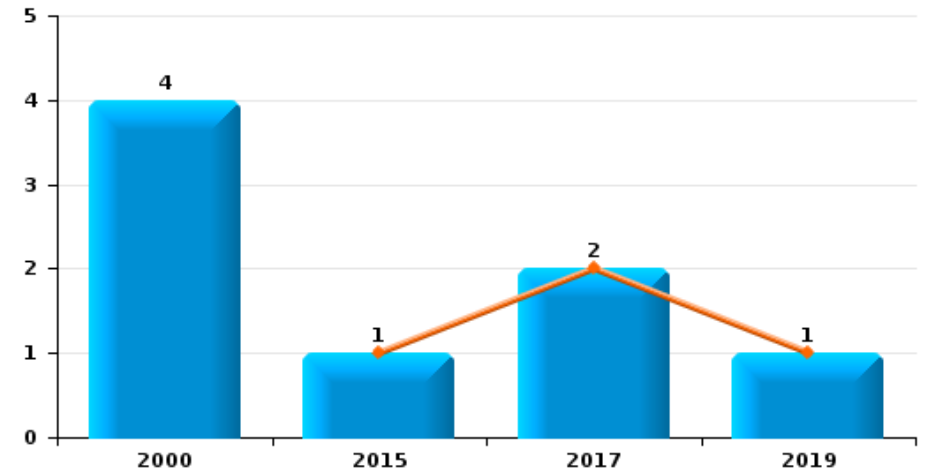
**Vol de moto**



**Carjacking**



**Vol dans les garages**

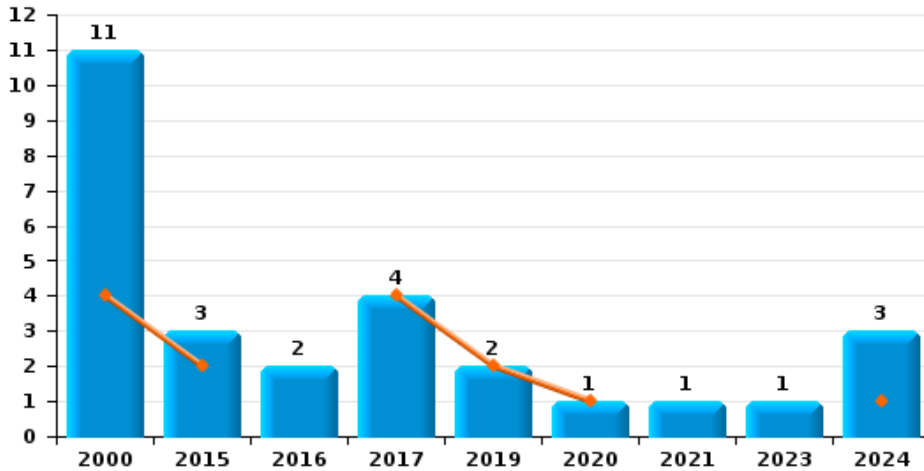




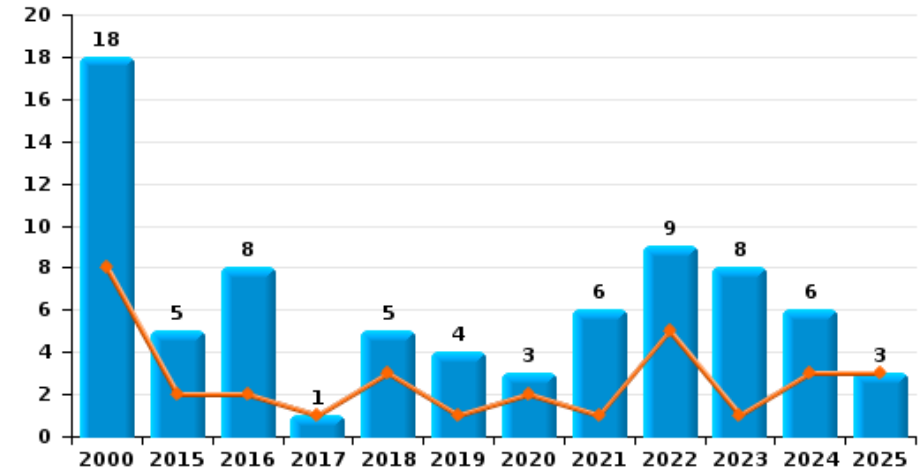
**Bastogne**

Année	<span style="color: blue;">■</span>
Semestre 1	<span style="color: orange;">■</span>

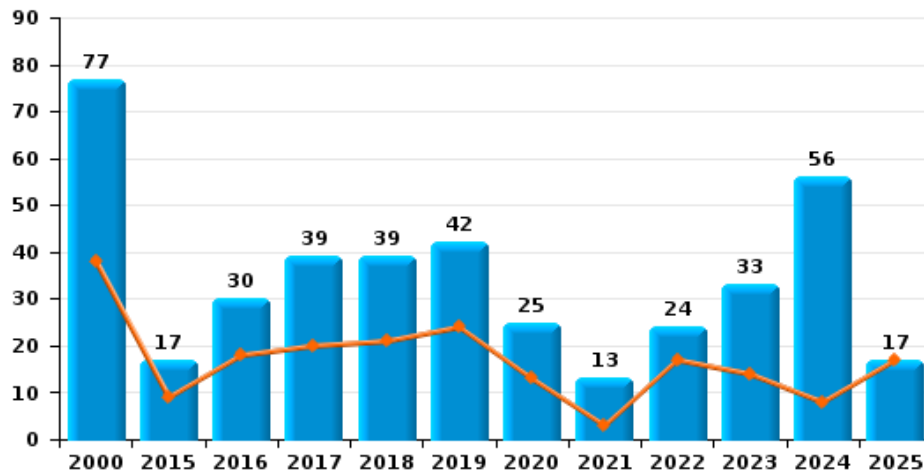
**Vol de vélomoteur**



**Vol de vélo**



**Vol dans ou sur un véhicule**

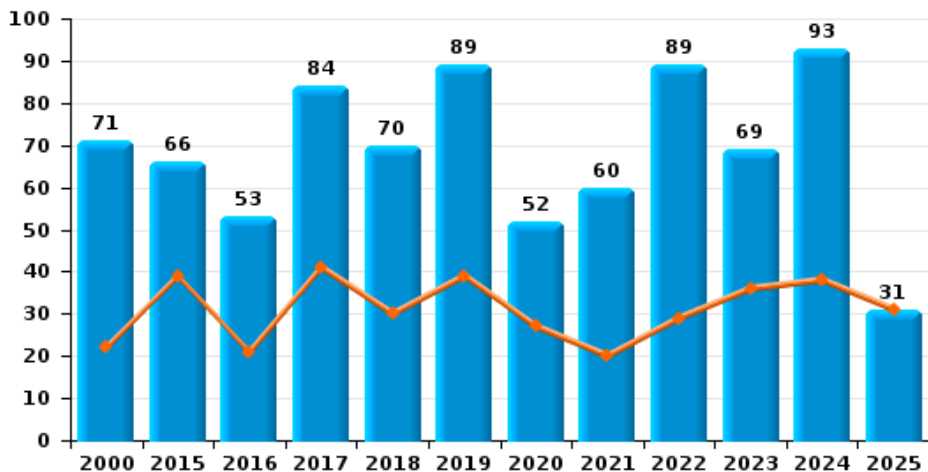




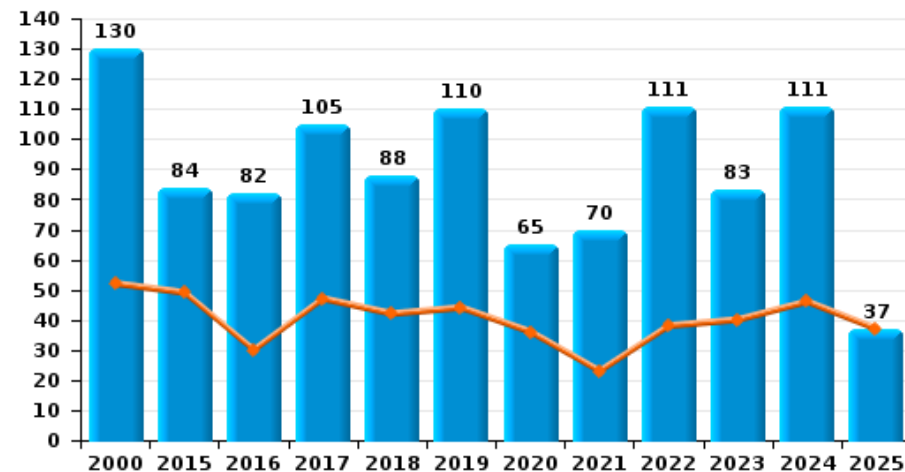
**Bastogne**



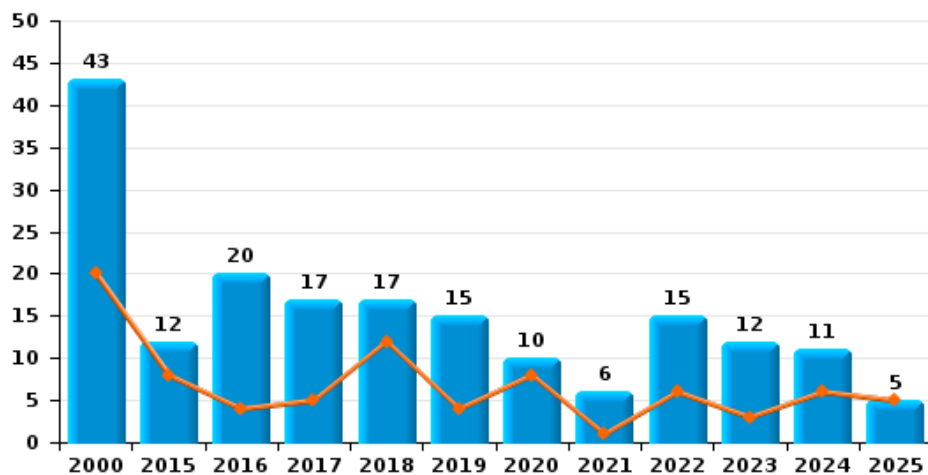
**Cambrilage dans habitation**



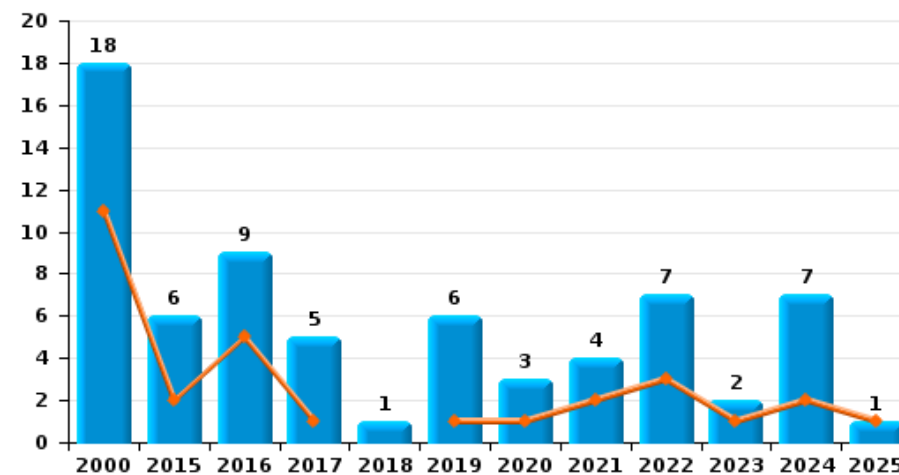
**Cambrilage dans bâtiment (total)**



**Cambrilage ds entreprise ou commerce**



**Cambrilage ds service public ou bâtiment administratif**

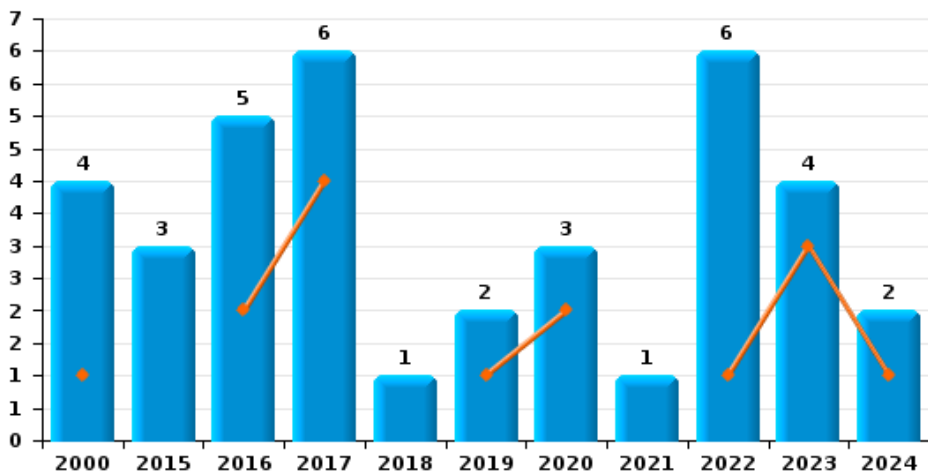




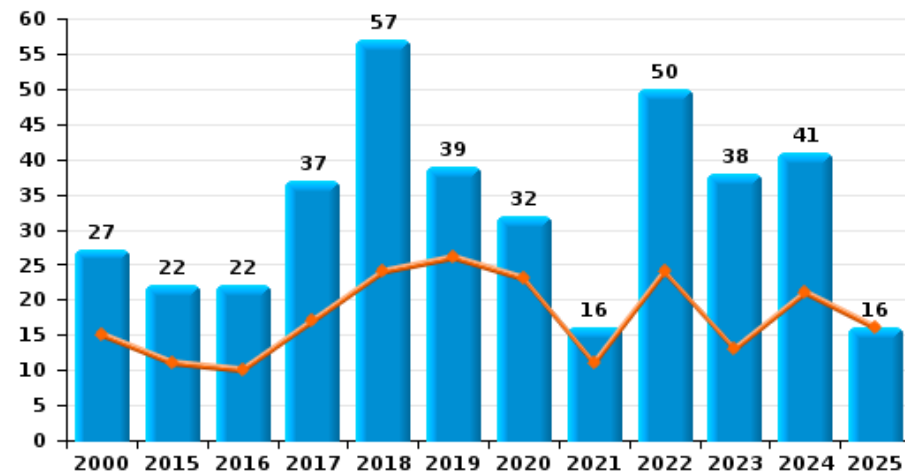
**Bastogne**

Année ■  
Semestre 1 ■

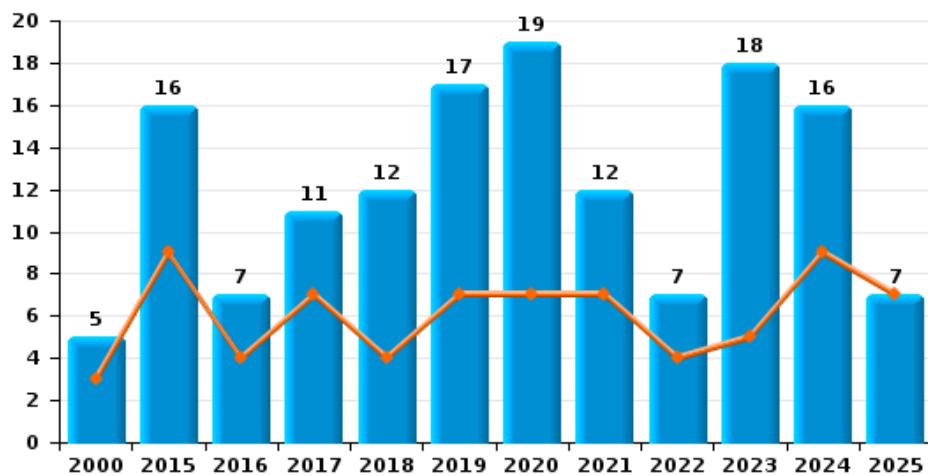
**Vol à main armée**



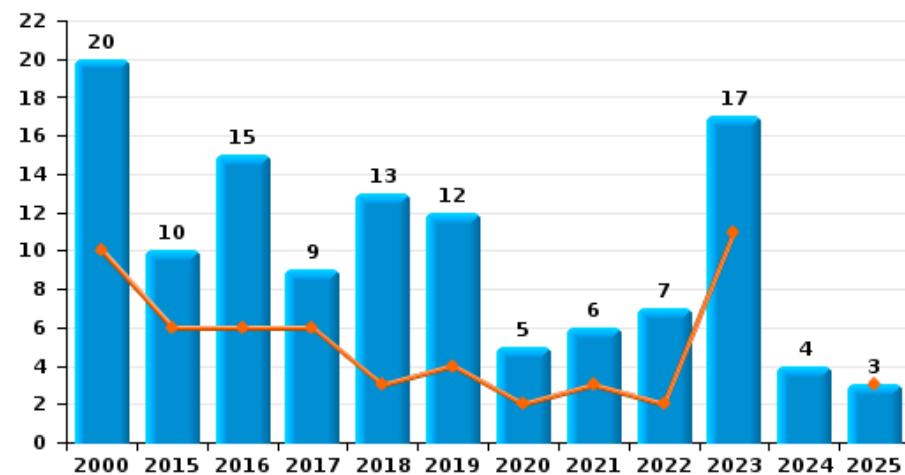
**Vol à l'étalage**



**Vol avec violence sans arme**



**Vol à la tire**

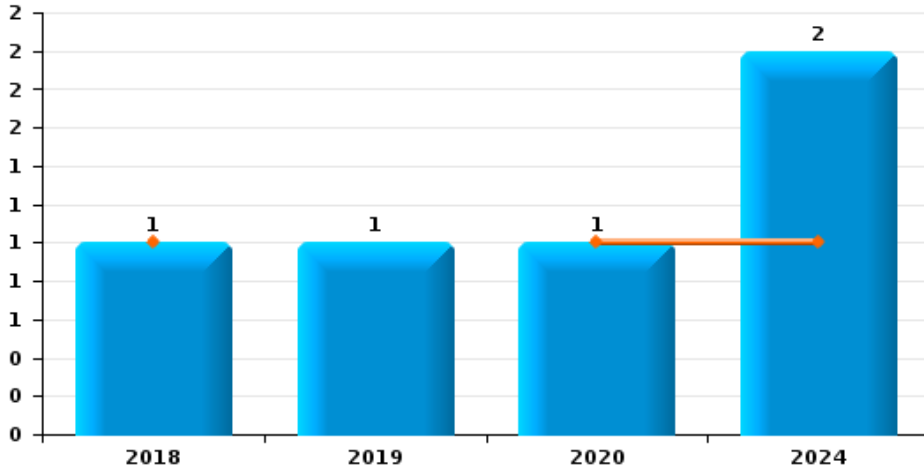




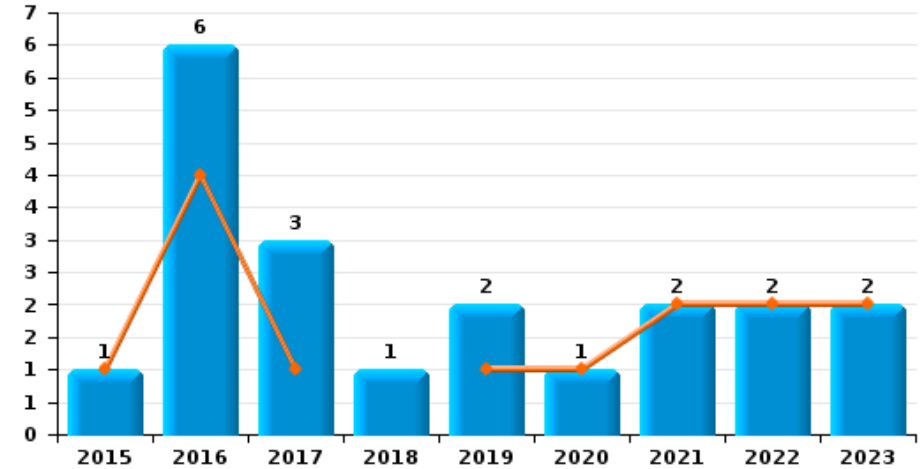
**Bastogne**

Année ■  
Semestre 1 ■

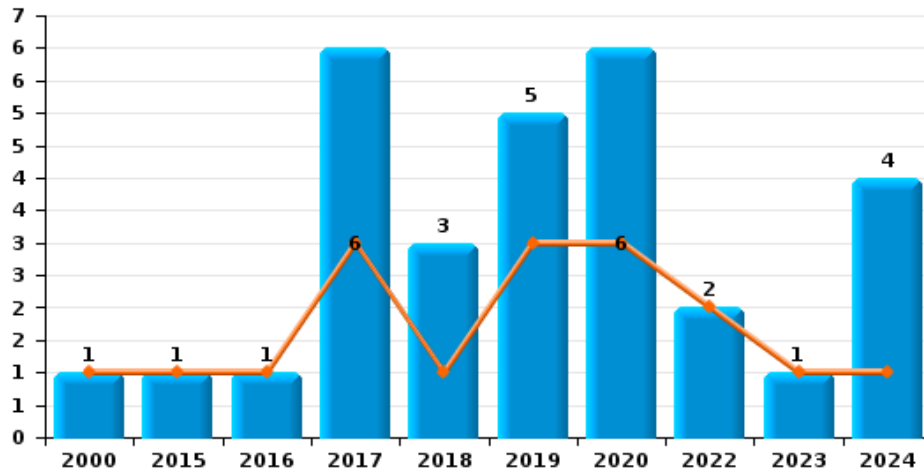
**Arrachage de sac à main**



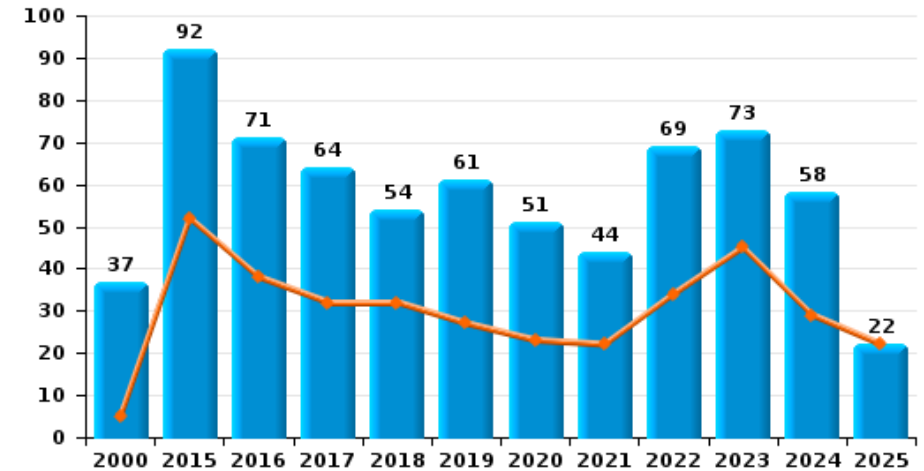
**Graffiti**



**Vol à l'arraché**



**Dégradation de voiture**





**Bastogne**

**FC Vol moyen de transport**

		2000	2015	2016	2017	2018	2019	2020	2021	2022	2023	2024	2025
Vol de voiture	Trim 1	22	3	3	6	2	4	1	2	1	1		
	Trim 2	6	2	2	1	1	1	1	2	1	3	1	2
	Trim 3	11	4	2	4	2	1	3	2	1	3	2	
	Trim 4	20	2		1	5	5		1	1	3	2	
	<b>Total</b>	<b>59</b>	<b>11</b>	<b>7</b>	<b>12</b>	<b>10</b>	<b>11</b>	<b>5</b>	<b>7</b>	<b>4</b>	<b>10</b>	<b>5</b>	<b>2</b>
Vol de moto	Trim 1				1								
	Trim 2					1	1						1
	Trim 3	2	1				1	1	1			1	
	Trim 4	1		1									
	<b>Total</b>	<b>3</b>	<b>1</b>	<b>1</b>	<b>1</b>	<b>1</b>	<b>2</b>	<b>1</b>	<b>1</b>			<b>1</b>	<b>1</b>
Carjacking	Trim 1				1								
	Trim 4	3					1						
	<b>Total</b>	<b>3</b>			<b>1</b>		<b>1</b>						
Homejacking	Trim 1		1										
	Trim 3							1					
	<b>Total</b>		<b>1</b>					<b>1</b>					
Vol dans les garages	Trim 1		1		2		1						
	Trim 4	4											
	<b>Total</b>	<b>4</b>	<b>1</b>		<b>2</b>		<b>1</b>						
Vol de vélomoteur	Trim 1	4			1			1				1	
	Trim 2		2		3		2						
	Trim 3	5		1									
	Trim 4	2	1	1					1		1	2	
	<b>Total</b>	<b>11</b>	<b>3</b>	<b>2</b>	<b>4</b>		<b>2</b>	<b>1</b>	<b>1</b>		<b>1</b>	<b>3</b>	



FC Vol moyen de transport

		2000	2015	2016	2017	2018	2019	2020	2021	2022	2023	2024	2025
Vol de vélo	Trim 1	2				1				3	1	1	
	Trim 2	6	2	2	1	2	1	2	1	2		2	3
	Trim 3	9	2	5		2	2	1		2	5	2	
	Trim 4	1	1	1			1		5	2	2	1	
Total		18	5	8	1	5	4	3	6	9	8	6	3



FC Cambriolage

		2000	2015	2016	2017	2018	2019	2020	2021	2022	2023	2024	2025
Cambriolage dans habitation	Trim 1	14	20	12	16	18	27	16	14	14	24	25	18
	Trim 2	8	19	9	25	12	12	11	6	15	12	13	13
	Trim 3	29	11	20	20	13	12	11	11	17	15	21	
	Trim 4	20	16	12	23	27	38	14	29	43	18	34	
<b>Total</b>		<b>71</b>	<b>66</b>	<b>53</b>	<b>84</b>	<b>70</b>	<b>89</b>	<b>52</b>	<b>60</b>	<b>89</b>	<b>69</b>	<b>93</b>	<b>31</b>
Cambriolage ds entreprise ou commerce	Trim 1	11	3	1	2	7	1	4		2	1	6	2
	Trim 2	9	5	3	3	5	3	4	1	4	2		3
	Trim 3	3	2	7	6	2	4	1	1	7	2	1	
	Trim 4	20	2	9	6	3	7	1	4	2	7	4	
<b>Total</b>		<b>43</b>	<b>12</b>	<b>20</b>	<b>17</b>	<b>17</b>	<b>15</b>	<b>10</b>	<b>6</b>	<b>15</b>	<b>12</b>	<b>11</b>	<b>5</b>
Cambriolage ds service public ou bâtiment administ	Trim 1	7	1	3	1		1		1	3			
	Trim 2	4	1	2				1	1		1	2	1
	Trim 3	5	3	2	3	1	5	1	2	3	1	3	
	Trim 4	2	1	2	1			1		1		2	
<b>Total</b>		<b>18</b>	<b>6</b>	<b>9</b>	<b>5</b>	<b>1</b>	<b>6</b>	<b>3</b>	<b>4</b>	<b>7</b>	<b>2</b>	<b>7</b>	<b>1</b>
Vol au bélier	Trim 1	1											
	Trim 3							1					
<b>Total</b>		<b>1</b>						<b>1</b>					
Cambriolage dans bâtiment (total)	Trim 1	31	24	16	19	25	29	20	15	19	25	31	20
	Trim 2	21	25	14	28	17	15	16	8	19	15	15	17
	Trim 3	37	16	29	28	16	21	13	14	27	18	25	
	Trim 4	41	19	23	30	30	45	16	33	46	25	40	
<b>Total</b>		<b>130</b>	<b>84</b>	<b>82</b>	<b>105</b>	<b>88</b>	<b>110</b>	<b>65</b>	<b>70</b>	<b>111</b>	<b>83</b>	<b>111</b>	<b>37</b>



FC Vol autre

		2000	2015	2016	2017	2018	2019	2020	2021	2022	2023	2024	2025
Vol à main armée	Trim 1			1	3		1	2		1	3		
	Trim 2	1		1	1							1	
	Trim 3		1	3		1	1	1	1	4	1	1	
	Trim 4	3	2		2					1			
	<b>Total</b>	<b>4</b>	<b>3</b>	<b>5</b>	<b>6</b>	<b>1</b>	<b>2</b>	<b>3</b>	<b>1</b>	<b>6</b>	<b>4</b>	<b>2</b>	
Vol avec violence sans arme	Trim 1		5	4	4	2	6	3	6	3	2	6	2
	Trim 2	3	4		3	2	1	4	1	1	3	3	5
	Trim 3		3	2	3	4	7	6	4	3	6	3	
	Trim 4	2	4	1	1	4	3	6	1		7	4	
	<b>Total</b>	<b>5</b>	<b>16</b>	<b>7</b>	<b>11</b>	<b>12</b>	<b>17</b>	<b>19</b>	<b>12</b>	<b>7</b>	<b>18</b>	<b>16</b>	<b>7</b>
Vol dans ou sur un véhicule	Trim 1	18	4	6	11	6	11	10		9	7	2	8
	Trim 2	20	5	12	9	15	13	3	3	8	7	6	9
	Trim 3	12	5	7	10	12	9	3	4	6	12	5	
	Trim 4	27	3	5	9	6	9	9	6	1	7	43	
	<b>Total</b>	<b>77</b>	<b>17</b>	<b>30</b>	<b>39</b>	<b>39</b>	<b>42</b>	<b>25</b>	<b>13</b>	<b>24</b>	<b>33</b>	<b>56</b>	<b>17</b>
Vol d'armes et explosifs	Trim 1	1			1		1				1	1	1
	Trim 2	2	2	1								3	
	Trim 3						3			1			
	Trim 4	1		1		1		4				1	
	<b>Total</b>	<b>4</b>	<b>2</b>	<b>2</b>	<b>1</b>	<b>1</b>	<b>4</b>	<b>4</b>	<b>1</b>	<b>1</b>	<b>1</b>	<b>5</b>	<b>1</b>
Arrachage de sac à main	Trim 1							1				1	
	Trim 2					1							
	Trim 4						1					1	
	<b>Total</b>					<b>1</b>	<b>1</b>	<b>1</b>				<b>2</b>	
	Vol à l'arraché	Trim 1			1	2		2	1		2	1	1
Trim 2		1	1		1	1	1	2					
Trim 3					2		1	3					
Trim 4					1	2	1					3	
<b>Total</b>		<b>1</b>	<b>1</b>	<b>1</b>	<b>6</b>	<b>3</b>	<b>5</b>	<b>6</b>		<b>2</b>	<b>1</b>	<b>4</b>	



FC Vol autre

		2000	2015	2016	2017	2018	2019	2020	2021	2022	2023	2024	2025
Vol à la tire	Trim 1	6	3	6	3		2	1	1		6		
	Trim 2	4	3		3	3	2	1	2	2	5		3
	Trim 3	4	2	6	1	7	4	3	2	3	4	3	
	Trim 4	6	2	3	2	3	4		1	2	2	1	
	<b>Total</b>	<b>20</b>	<b>10</b>	<b>15</b>	<b>9</b>	<b>13</b>	<b>12</b>	<b>5</b>	<b>6</b>	<b>7</b>	<b>17</b>	<b>4</b>	<b>3</b>
Vol à l'étalage	Trim 1	13	6	2	10	9	14	16	8	10	11	15	6
	Trim 2	2	5	8	7	15	12	7	3	14	2	6	10
	Trim 3	8	5	2	8	16	5	7	3	7	11	11	
	Trim 4	4	6	10	12	17	8	2	2	19	14	9	
	<b>Total</b>	<b>27</b>	<b>22</b>	<b>22</b>	<b>37</b>	<b>57</b>	<b>39</b>	<b>32</b>	<b>16</b>	<b>50</b>	<b>38</b>	<b>41</b>	<b>16</b>
Vol par ruse	Trim 1	2	2	1	4					1		1	3
	Trim 2			2	3	1	1	1			1		3
	Trim 3	1	2	1	2	2	1		1	2	3	2	
	Trim 4	2	2	2	2		5	1		1	1		
	<b>Total</b>	<b>5</b>	<b>6</b>	<b>6</b>	<b>11</b>	<b>3</b>	<b>7</b>	<b>2</b>	<b>1</b>	<b>4</b>	<b>5</b>	<b>3</b>	<b>6</b>
Vol de métaux	Trim 1	1	1	1	1	2	1					2	
	Trim 2		1	2		1	1	1		1			
	Trim 3		1	4		1	1	1					
	Trim 4		2			2	1			1			
	<b>Total</b>	<b>1</b>	<b>5</b>	<b>7</b>	<b>1</b>	<b>6</b>	<b>4</b>	<b>2</b>		<b>2</b>		<b>2</b>	
Vol sur les chantiers	Trim 1	1	1	1	1	3							
	Trim 2	2	3			1		2	2			2	
	Trim 3	2	2	2	3	1	1	1			1		
	Trim 4	1	2	3		1	1		1	1			
	<b>Total</b>	<b>6</b>	<b>8</b>	<b>6</b>	<b>4</b>	<b>6</b>	<b>2</b>	<b>3</b>	<b>3</b>	<b>1</b>	<b>1</b>	<b>2</b>	
Home-invasion	Trim 1						1						
	<b>Total</b>						<b>1</b>						



FC Vol autre

		2000	2015	2016	2017	2018	2019	2020	2021	2022	2023	2024	2025
Vol d'animaux	Trim 1		1	1	1	1	2						
	Trim 2	3				1	3	1					
	Trim 3	2				1	1	1		1	1		
	Trim 4		1	1	2	2	2	1					
	<b>Total</b>	<b>5</b>	<b>2</b>	<b>2</b>	<b>3</b>	<b>5</b>	<b>8</b>	<b>3</b>		<b>1</b>	<b>1</b>		
Vol de cargaison	Trim 1				2			2		1			
	Trim 2				1								1
	Trim 3				3		1					1	
	Trim 4				2	2					1		
	<b>Total</b>				<b>8</b>	<b>2</b>	<b>1</b>	<b>2</b>		<b>1</b>	<b>1</b>	<b>1</b>	<b>1</b>



Criminalité ICT

		2000	2015	2016	2017	2018	2019	2020	2021	2022	2023	2024	2025
Fraude de cartes de paiements	Trim 1			1	2	2	1	1	1	4		2	
	Trim 2			4	3	1	2		6	1	2		1
	Trim 3		1	8	1	1	1	2	1				
	Trim 4		1	5		2	1	3		1	2	3	
<b>Total</b>			<b>2</b>	<b>18</b>	<b>6</b>	<b>6</b>	<b>5</b>	<b>6</b>	<b>8</b>	<b>6</b>	<b>4</b>	<b>5</b>	<b>1</b>
Phishing	Trim 1				1								1
	Trim 2											1	1
	Trim 3						1						
	Trim 4							1			1	1	
<b>Total</b>					<b>1</b>		<b>1</b>	<b>1</b>			<b>1</b>	<b>2</b>	<b>2</b>
Ransomware	Trim 2					1							
	Trim 3										1		
	Trim 4					1			1				
<b>Total</b>						<b>2</b>			<b>1</b>		<b>1</b>		
Shouldersurfing	Trim 2				1								
<b>Total</b>					<b>1</b>								
Skimming	Trim 2			4									
	Trim 3			7									
	Trim 4										1		
<b>Total</b>				<b>11</b>							<b>1</b>		



FC Autre

		2000	2015	2016	2017	2018	2019	2020	2021	2022	2023	2024	2025
Violence contre les métiers d'intérêt général	Trim 1		1	1	1			1	1			1	
	Trim 2		1	2		2	1	2	1		2	1	1
	Trim 3						1	1		1			
	Trim 4			2	1		1		1	1	1	2	
<b>Total</b>			<b>2</b>	<b>5</b>	<b>2</b>	<b>2</b>	<b>3</b>	<b>4</b>	<b>3</b>	<b>2</b>	<b>3</b>	<b>4</b>	<b>1</b>
Graffiti	Trim 1		1	4			1	1	2	1			
	Trim 2				1					1	2		
	Trim 3					1	1						
	Trim 4			2	2								
<b>Total</b>			<b>1</b>	<b>6</b>	<b>3</b>	<b>1</b>	<b>2</b>	<b>1</b>	<b>2</b>	<b>2</b>	<b>2</b>		
Dégradation de voiture	Trim 1		22	12	15	21	15	18	5	16	27	17	6
	Trim 2	5	30	26	17	11	12	5	17	18	18	12	16
	Trim 3	18	13	15	7	13	17	16	11	22	13	13	
	Trim 4	14	27	18	25	9	17	12	11	13	15	16	
<b>Total</b>		<b>37</b>	<b>92</b>	<b>71</b>	<b>64</b>	<b>54</b>	<b>61</b>	<b>51</b>	<b>44</b>	<b>69</b>	<b>73</b>	<b>58</b>	<b>22</b>
Rixe au couteau	Trim 1									1		1	
	Trim 3											1	
	Trim 4							1					
<b>Total</b>								<b>1</b>		<b>1</b>		<b>2</b>	



PH Violence intrafamiliale (VIF)

		2000	2015	2016	2017	2018	2019	2020	2021	2022	2023	2024	2025
VIF: physique, dans le couple	Trim 1	2	5	6	9	12	14	12	5	17	7	14	19
	Trim 2	1	4	6	13	10	17	6	7	15	22	18	21
	Trim 3	2	9	13	8	6	13	16	16	15	10	9	
	Trim 4	4	1	11	8	11	14	9	19	14	11	17	
	<b>Total</b>	<b>9</b>	<b>19</b>	<b>36</b>	<b>38</b>	<b>39</b>	<b>58</b>	<b>43</b>	<b>47</b>	<b>61</b>	<b>50</b>	<b>58</b>	<b>40</b>
VIF: physique, envers des descendants	Trim 1			2		2	1	2	4	3	2	6	2
	Trim 2	1		2		1		2	2	1	7	7	4
	Trim 3	1		3	1	2	1	6	4	4	3	2	
	Trim 4		1		3	2	3	4	7	2	4	3	
	<b>Total</b>	<b>2</b>	<b>1</b>	<b>7</b>	<b>4</b>	<b>7</b>	<b>5</b>	<b>14</b>	<b>17</b>	<b>10</b>	<b>16</b>	<b>18</b>	<b>6</b>
VIF: physique, envers d'autres membres	Trim 1	8	2		5	1	2	3	5	6	4	1	2
	Trim 2	8	1	1	5	3	1	4	8	3	2	8	3
	Trim 3	7	1	2	1	4	2	4	4	9	5	1	
	Trim 4	3	6	1	3	1	2	2	1	2	7	7	
	<b>Total</b>	<b>26</b>	<b>10</b>	<b>4</b>	<b>14</b>	<b>9</b>	<b>7</b>	<b>13</b>	<b>18</b>	<b>20</b>	<b>18</b>	<b>17</b>	<b>5</b>
VIF: sexuelle, dans le couple	Trim 1				1							1	
	Trim 2										1		
	<b>Total</b>				<b>1</b>						<b>1</b>	<b>1</b>	
VIF: sexuelle, envers des descendants	Trim 1		1										
	Trim 2					1				2			
	Trim 3							3	1			1	
	Trim 4				1				1				
	<b>Total</b>		<b>1</b>		<b>1</b>	<b>1</b>		<b>3</b>	<b>2</b>	<b>2</b>		<b>1</b>	
VIF: psychique, dans le couple	Trim 1	6	12	8	9	15	3	8	7	18	12	16	13
	Trim 2	7	6	10	8	13	7	5	12	14	8	21	13
	Trim 3	12	4	13	4	7	12	3	14	11	15	24	
	Trim 4	9	6	9	10	11	5	5	18	12	6	21	
	<b>Total</b>	<b>34</b>	<b>28</b>	<b>40</b>	<b>31</b>	<b>46</b>	<b>27</b>	<b>21</b>	<b>51</b>	<b>55</b>	<b>41</b>	<b>82</b>	<b>26</b>



PH Violence intrafamiliale (VIF)

		2000	2015	2016	2017	2018	2019	2020	2021	2022	2023	2024	2025
VIF: psychique, envers des descendants	Trim 1			1				1		2	4	3	
	Trim 2					1		1	2		1	1	5
	Trim 3				1		2		1	2		2	
	Trim 4	1					2		2	1	2	2	
<b>Total</b>		<b>1</b>		<b>1</b>	<b>1</b>	<b>1</b>	<b>4</b>	<b>2</b>	<b>5</b>	<b>5</b>	<b>7</b>	<b>8</b>	<b>5</b>
VIF: psychique, envers d'autres membres	Trim 1			2		1	1	1	1	3	2	1	1
	Trim 2					1	1	1	1	1	4	2	
	Trim 3		1	1	2	1	1	3	1	4	2		
	Trim 4		1	2		1	1		1	2		3	
<b>Total</b>			<b>2</b>	<b>5</b>	<b>2</b>	<b>4</b>	<b>4</b>	<b>5</b>	<b>4</b>	<b>10</b>	<b>8</b>	<b>6</b>	<b>1</b>
VIF: économique, dans le couple	Trim 1	1		1		3	1	1	1	5	4	3	1
	Trim 2			1	2		2		2	6	3	2	3
	Trim 3		1		1	1	2		4	3	3		
	Trim 4	1	1	1			1	2	2	2	3	2	
<b>Total</b>		<b>2</b>	<b>2</b>	<b>3</b>	<b>3</b>	<b>4</b>	<b>6</b>	<b>3</b>	<b>9</b>	<b>16</b>	<b>13</b>	<b>7</b>	<b>4</b>
VIF: économique, envers des descendants	Trim 1								1	1			
	Trim 2								1		1		
	Trim 3								1				
<b>Total</b>									<b>3</b>	<b>1</b>	<b>1</b>		
VIF: économique, envers d'autres membres	Trim 1	1	1			2	2		1				2
	Trim 2		3	2		3	3	1	2	1		3	
	Trim 3	4	2		4	2	1	3		3	4	2	
	Trim 4	5	3	3	2	1				2	2	2	
<b>Total</b>		<b>10</b>	<b>9</b>	<b>5</b>	<b>6</b>	<b>8</b>	<b>6</b>	<b>4</b>	<b>3</b>	<b>6</b>	<b>6</b>	<b>7</b>	<b>2</b>



PH Hormones et dopage

		2000	2015	2016	2017	2018	2019	2020	2021	2022	2023	2024	2025
Dopage humain	Trim 1											1	
	Trim 2										1		
Total											1	1	



PH Drogues

		2000	2015	2016	2017	2018	2019	2020	2021	2022	2023	2024	2025
Vente de cocaïne	Trim 1						1		2	3	3	5	3
	Trim 2				1	1	2			4	2	1	2
	Trim 3			3	1		1	4	4	7	3	3	
	Trim 4			1		2		2	2	3		1	
	<b>Total</b>			<b>4</b>	<b>2</b>	<b>3</b>	<b>4</b>	<b>6</b>	<b>8</b>	<b>17</b>	<b>8</b>	<b>10</b>	<b>5</b>
Import-export de cocaïne	Trim 1	1											
	Trim 2		2		3		1		1				
	Trim 4		2	2		1							
	<b>Total</b>	<b>1</b>	<b>4</b>	<b>2</b>	<b>3</b>	<b>1</b>	<b>1</b>		<b>1</b>				
Production de drogues synthétiques	Trim 1				1								
	<b>Total</b>				<b>1</b>								
Import-export de drogues synthétiques	Trim 1		1										
	<b>Total</b>		<b>1</b>										
Vente de drogues synthétiques	Trim 1						1						
	Trim 2						1						
	Trim 4								1	2			
	<b>Total</b>						<b>2</b>		<b>1</b>	<b>2</b>			
Production de cannabis (culture)	Trim 1			2		2							
	Trim 2						1						
	Trim 3						1	1		1		1	
	Trim 4		1	1		1							
	<b>Total</b>		<b>1</b>	<b>3</b>		<b>3</b>	<b>2</b>	<b>1</b>		<b>1</b>		<b>1</b>	
Import-export de cannabis en grande quantité	Trim 2		1										
	Trim 3							1					
	Trim 4							1	1				
	<b>Total</b>		<b>1</b>					<b>2</b>	<b>1</b>				



PH Drogues

		2000	2015	2016	2017	2018	2019	2020	2021	2022	2023	2024	2025
Vente de cannabis en grande quantité	Trim 3								1				
	Trim 4									1			
	<b>Total</b>								<b>1</b>	<b>1</b>			
Import-export d'héroïne	Trim 1	1											
	Trim 2		2		3								
	Trim 3		1					1					
	Trim 4		1										
	<b>Total</b>	<b>1</b>	<b>4</b>		<b>3</b>			<b>1</b>					
Vente-traffic d'héroïne	Trim 1		1	1				1					
	Trim 2		1	2	1		2	1					
	Trim 3							3		2	2	1	
	Trim 4				1								
	<b>Total</b>		<b>2</b>	<b>3</b>	<b>2</b>		<b>2</b>	<b>5</b>		<b>2</b>	<b>2</b>	<b>1</b>	



PH Trafic d'armes

		2000	2015	2016	2017	2018	2019	2020	2021	2022	2023	2024	2025
Commerce et production d'arme à feu et mun.	Trim 1			1									
	Trim 4									1			
Total				1						1			
Commerce et production d'arme non à feu	Trim 2				1	1							
	Total				1	1							



PH Traite des êtres humains

		2000	2015	2016	2017	2018	2019	2020	2021	2022	2023	2024	2025
TEH - exploitation économique	Trim 2								1			1	
	Trim 4						1						
	<b>Total</b>						<b>1</b>		<b>1</b>			<b>1</b>	
TEH - exploitation sexuelle	Trim 1											1	
	Trim 2	1			1					1	1	1	1
	Trim 3				1	1	1				1	1	
	Trim 4								1	1		1	
	<b>Total</b>	<b>1</b>			<b>2</b>	<b>1</b>	<b>1</b>		<b>1</b>	<b>2</b>	<b>2</b>	<b>4</b>	<b>1</b>



PH Violence dans l'espace public

		2000	2015	2016	2017	2018	2019	2020	2021	2022	2023	2024	2025
Violence physique (transport public)	Trim 1		1		2		2						1
	Trim 2			1	2		2		1				
	Trim 3			1					2		1	1	
	Trim 4			1						2		1	
	<b>Total</b>		<b>1</b>	<b>3</b>	<b>4</b>		<b>4</b>		<b>3</b>	<b>2</b>	<b>1</b>	<b>2</b>	<b>1</b>
Violence physique (voie publique)	Trim 1	4	15	15	19	12	10	16	7	13	13	22	13
	Trim 2	8	16	11	17	12	18	8	22	14	28	22	21
	Trim 3	26	6	18	7	10	16	20	22	17	15	16	
	Trim 4	14	7	15	11	6	11	7	3	17	20	15	
	<b>Total</b>	<b>52</b>	<b>44</b>	<b>59</b>	<b>54</b>	<b>40</b>	<b>55</b>	<b>51</b>	<b>54</b>	<b>61</b>	<b>76</b>	<b>75</b>	<b>34</b>
Violence physique (autre endroit public)	Trim 1		1		1						3	2	
	Trim 2	2		1	2	1	1	1	4		3	1	1
	Trim 3	1		2		1	3	1	2	3		1	
	Trim 4	1		2	1	2		1				2	
	<b>Total</b>	<b>4</b>	<b>1</b>	<b>5</b>	<b>4</b>	<b>4</b>	<b>4</b>	<b>3</b>	<b>6</b>	<b>3</b>	<b>6</b>	<b>6</b>	<b>1</b>
Violence physique (endroit accessible au public)	Trim 1	5	5	3	5	8	4	5	3	4	5	3	6
	Trim 2	5	5	7	4	10	6	3	8	5	8	8	2
	Trim 3	7	4	4	6	6	7	2	4	8	5	4	
	Trim 4	9	4	3	9	3	3	3	3	6	6	8	
	<b>Total</b>	<b>26</b>	<b>18</b>	<b>17</b>	<b>24</b>	<b>27</b>	<b>20</b>	<b>13</b>	<b>18</b>	<b>23</b>	<b>24</b>	<b>23</b>	<b>8</b>
Violence sexuelle (transport public)	Trim 2					1						1	
	Trim 3											1	
	Trim 4	1											
	<b>Total</b>	<b>1</b>				<b>1</b>						<b>2</b>	
Violence sexuelle (voie publique)	Trim 1	1		1	1	3	1	1		1	3		1
	Trim 2			3	1		1	1	1	1	1	3	1
	Trim 3		1	2	2	3		1	1	3	1		
	Trim 4					2	2		2				
	<b>Total</b>	<b>1</b>	<b>1</b>	<b>6</b>	<b>4</b>	<b>8</b>	<b>4</b>	<b>3</b>	<b>4</b>	<b>5</b>	<b>5</b>	<b>3</b>	<b>2</b>



PH Violence dans l'espace public

		2000	2015	2016	2017	2018	2019	2020	2021	2022	2023	2024	2025
Violence sexuelle (autre endroit public)	Trim 2		2										1
	Trim 3							1		1	1		
	Trim 4		1										
	<b>Total</b>		<b>3</b>					<b>1</b>		<b>1</b>	<b>1</b>		<b>1</b>
Violence sexuelle (endroit accessible au public)	Trim 1	1				1	1	2	1	2			
	Trim 2				1	1				3		3	
	Trim 3			1				1	1		1		
	Trim 4			1	1	1	2					2	
<b>Total</b>	<b>1</b>		<b>2</b>	<b>2</b>	<b>3</b>	<b>3</b>	<b>3</b>	<b>2</b>	<b>5</b>	<b>1</b>	<b>5</b>		
Violence psychique (transport public)	Trim 1			1	1	1			1			2	3
	Trim 2			1			2		1				1
	Trim 3			1						1			
	Trim 4									3	2		
<b>Total</b>			<b>3</b>	<b>1</b>	<b>1</b>	<b>2</b>		<b>2</b>	<b>4</b>	<b>2</b>	<b>2</b>	<b>4</b>	
Violence psychique (voie publique)	Trim 1	3	16	16	13	12	9	6	11	10	12	13	16
	Trim 2	8	10	9	18	10	12	12	10	18	17	18	18
	Trim 3	7	10	11	11	8	12	19	12	12	20	9	
	Trim 4	2	10	7	14	6	10	7	6	8	12	4	
<b>Total</b>	<b>20</b>	<b>46</b>	<b>43</b>	<b>56</b>	<b>36</b>	<b>43</b>	<b>44</b>	<b>39</b>	<b>48</b>	<b>61</b>	<b>44</b>	<b>34</b>	
Violence psychique (autre endroit public)	Trim 1		2			2	3	5	1		2	1	2
	Trim 2	1			1		6	2	1	1	3	1	3
	Trim 3	2	1	3		2	3	1	3			1	
	Trim 4	1	2	1	4		4	2	3	2	2		
<b>Total</b>	<b>4</b>	<b>5</b>	<b>4</b>	<b>5</b>	<b>4</b>	<b>16</b>	<b>10</b>	<b>8</b>	<b>3</b>	<b>7</b>	<b>3</b>	<b>5</b>	
Violence psychique (endroit accessible au public)	Trim 1	1	2	8	6	5	1	1	1	2	8	7	4
	Trim 2	5	7	4	3	12	7	4	4	3	6	10	5
	Trim 3	4	3	5	12	1	6	4	2	8	4	2	
	Trim 4	3	5	6	11	3	4	3	7	6	2	2	
<b>Total</b>	<b>13</b>	<b>17</b>	<b>23</b>	<b>32</b>	<b>21</b>	<b>18</b>	<b>12</b>	<b>14</b>	<b>19</b>	<b>20</b>	<b>21</b>	<b>9</b>	



PH Violence dans l'espace public

		2000	2015	2016	2017	2018	2019	2020	2021	2022	2023	2024	2025
<b>Vol à main armée (voie publique)</b>	Trim 1										1		
	Trim 2	1											
	Trim 3		1					1			1	1	
	Trim 4	2											
	<b>Total</b>	<b>3</b>	<b>1</b>						<b>1</b>			<b>2</b>	<b>1</b>
<b>Vol à main armée (autre endroit public)</b>	Trim 1			1									
<b>Total</b>			<b>1</b>										
<b>Vol à main armée (endroit accessible au public)</b>	Trim 1				2		1	1					
	Trim 2			1	1								
	Trim 3			1		1	1			3			
	Trim 4		1										
	<b>Total</b>		<b>1</b>	<b>2</b>	<b>3</b>	<b>1</b>	<b>2</b>	<b>1</b>		<b>3</b>			
<b>Vol avec violence sans arme (voie publique)</b>	Trim 1		1					1	2			4	1
	Trim 2		1			1	1	3				1	2
	Trim 3		1	1	2	2	2	2			1	1	
	Trim 4		1		1	2	1	2	1		3	2	
	<b>Total</b>		<b>4</b>	<b>1</b>	<b>3</b>	<b>5</b>	<b>4</b>	<b>8</b>	<b>3</b>		<b>4</b>	<b>8</b>	<b>3</b>
<b>Vol avec violence sans arme (autre endroit public)</b>	Trim 1			1									
<b>Total</b>			<b>1</b>										
<b>Vol avec violence sans arme (endr. acces. au pub.)</b>	Trim 1				2			1	1		1		
	Trim 2		1		1						1	1	
	Trim 3		1		1	2	1	2	1			1	
	Trim 4					1						1	
	<b>Total</b>		<b>2</b>		<b>4</b>	<b>3</b>	<b>1</b>	<b>3</b>	<b>2</b>		<b>2</b>	<b>3</b>	



PH Autre

		2000	2015	2016	2017	2018	2019	2020	2021	2022	2023	2024	2025
Faux policiers	Trim 1												1
	Trim 2											1	
	Trim 3										1		
	Trim 4		1	1									
<b>Total</b>			<b>1</b>	<b>1</b>							<b>1</b>	<b>1</b>	<b>1</b>
Terrorisme, extrémisme et radicalisme	Trim 3	2											
	Trim 4		1					1				1	
	<b>Total</b>	<b>2</b>	<b>1</b>					<b>1</b>				<b>1</b>	
Cyberharcèlement	Trim 1			1	1	1				1	2		3
	Trim 2	2		1	1		1				1		12
	Trim 3		2					1	1		2	3	
	Trim 4	2		2	1		1		1	2	2		
<b>Total</b>		<b>4</b>	<b>2</b>	<b>4</b>	<b>3</b>	<b>1</b>	<b>2</b>	<b>1</b>	<b>2</b>	<b>3</b>	<b>7</b>	<b>3</b>	<b>15</b>
Fraude à l'identité	Trim 1			5	3	5	3	1	2	4	5	2	6
	Trim 2	2	2	3	5	2	5	5	2		4	6	5
	Trim 3		3		1	1			5	5	5	4	
	Trim 4	1	1	4	3	1		5	3	3	4	7	
<b>Total</b>		<b>3</b>	<b>6</b>	<b>12</b>	<b>12</b>	<b>9</b>	<b>8</b>	<b>11</b>	<b>12</b>	<b>12</b>	<b>18</b>	<b>19</b>	<b>11</b>



**Bastogne**

**2024**

**FC Vol moyen de transport**

	Mar	Mai	Juin	Juil	Août	Oct	Nov	Total
Vol de voiture			1	1	1	1	1	5
Vol de moto				1				1
Vol de vélomoteur	1					2		3
Vol de vélo	1	1	1		2		1	6

**FC Cambriolage**

	Jan	Fév	Mar	Avr	Mai	Juin	Juil	Août	Sep	Oct	Nov	Déc	Total
Cambriolage dans habitation	15	4	6	1	7	5	5	6	10	9	19	6	93
Cambriolage ds entreprise ou commerce	2	1	3					1		2		2	11
Cambriolage ds service public ou bâtiment administ						2	2		1	1		1	7
Cambriolage dans bâtiment (total)	17	5	9	1	7	7	7	7	11	12	19	9	111



## FC Vol autre

	Jan	Fév	Mar	Avr	Mai	Juin	Juil	Août	Sep	Oct	Nov	Déc	Total
Vol à main armée				1			1						2
Vol avec violence sans arme	1	2	3	1		2	2		1	3	1		16
Vol dans ou sur un véhicule			2	4	2		1	1	3	40	3		56
Vol d'armes et explosifs	1				2	1					1		5
Arrachage de sac à main			1							1			2
Vol à l'arraché			1							2	1		4
Vol à la tire							1	2				1	4
Vol à l'étalage	3	5	7		4	2	7	4		4	3	2	41
Vol par ruse			1				1		1				3
Vol de métaux	1		1										2
Vol sur les chantiers				1	1								2
Vol de cargaison									1				1

## Criminalité ICT

	Jan	Avr	Oct	Nov	Déc	Total
Fraude de cartes de paiements	2		1	1	1	5
Phishing		1	1			2

## FC Autre

	Jan	Fév	Mar	Avr	Mai	Juin	Juil	Août	Sep	Oct	Nov	Déc	Total
Violence contre les métiers d'intérêt général		1		1							1	1	4
Dégradation de voiture	8	5	4	4	5	3	5	4	4	6	6	4	58
Rixe au couteau		1					1						2



### PH Violence intrafamiliale (VIF)

	Jan	Fév	Mar	Avr	Mai	Juin	Juil	Août	Sep	Oct	Nov	Déc	Total
VIF: physique, dans le couple	3	8	3	3	7	8	4	1	4	3	9	5	58
VIF: physique, envers des descendants	3	2	1	5	2		1		1	1		2	18
VIF: physique, envers d'autres membres	1			4	1	3			1	5		2	17
VIF: sexuelle, dans le couple		1											1
VIF: sexuelle, envers des descendants								1					1
VIF: psychique, dans le couple	7	3	6	10	3	8	6	11	7	5	6	10	82
VIF: psychique, envers des descendants		1	2			1	1		1			2	8
VIF: psychique, envers d'autres membres	1			2							1	2	6
VIF: économique, dans le couple	2		1			2					1	1	7
VIF: économique, envers d'autres membres				1	1	1			2	2			7

### PH Hormones et dopage

	Jan	Total
Dopage humain	1	1

### PH Drogues

	Jan	Fév	Mar	Juin	Juil	Août	Sep	Nov	Total
Vente de cocaïne	1	2	2	1	2	1		1	10
Production de cannabis (culture)					1				1
Vente-traffic d'héroïne							1		1

### PH Traite des êtres humains

	Fév	Mai	Juin	Sep	Oct	Total
TEH - exploitation économique		1				1
TEH - exploitation sexuelle	1		1	1	1	4



**PH Violence dans l'espace public**

	Jan	Fév	Mar	Avr	Mai	Juin	Juil	Août	Sep	Oct	Nov	Déc	Total
Violence physique (transport public)							1				1		2
Violence physique (voie publique)	5	13	4	7	7	8	6	4	6	4	7	4	75
Violence physique (autre endroit public)	1		1	1					1	1	1		6
Violence physique (endroit accessible au public)		2	1	2	3	3	1	2	1	3	1	4	23
Violence sexuelle (transport public)				1					1				2
Violence sexuelle (voie publique)				1	1	1							3
Violence sexuelle (endroit accessible au public)					2	1				1		1	5
Violence psychique (transport public)	1	1											2
Violence psychique (voie publique)	1	7	5	5	6	7	3	2	4	1	2	1	44
Violence psychique (autre endroit public)			1		1				1				3
Violence psychique (endroit accessible au public)	3	3	1	4	3	3		1	1	2			21
Vol à main armée (voie publique)							1						1
Vol avec violence sans arme (voie publique)		1	3			1	1			2			8
Vol avec violence sans arme (endr. acces. au pub.)				1			1				1		3

**PH Autre**

	Fév	Mar	Avr	Mai	Juin	Juil	Août	Sep	Oct	Nov	Déc	Total
Faux policiers				1								1
Terrorisme, extrémisme et radicalisme										1		1
Cyberharcèlement						1	1	1				3
Fraude à l'identité	1	1	1	3	2	1	1	2	6		1	19



2025

**FC Vol moyen de transport**

	Avr	Mai	Juin	Total
Vol de voiture	2			2
Vol de moto			1	1
Vol de vélo		2	1	3

**FC Cambriolage**

	Jan	Fév	Mar	Avr	Mai	Juin	Total
Cambriolage dans habitation	6	9	3	3	7	3	31
Cambriolage ds entreprise ou commerce	1		1			3	5
Cambriolage ds service public ou bâtiment administ						1	1
Cambriolage dans bâtiment (total)	7	9	4	3	7	7	37

**FC Vol autre**

	Jan	Fév	Mar	Avr	Mai	Juin	Total
Vol avec violence sans arme		2		2	2	1	7
Vol dans ou sur un véhicule	4	2	2	1	3	5	17
Vol d'armes et explosifs		1					1
Vol à la tire				1		2	3
Vol à l'étalage	1		5	4	2	4	16
Vol par ruse	1		2	1	2		6
Vol de cargaison					1		1

**Criminalité ICT**

	Jan	Avr	Juin	Total
Fraude de cartes de paiements			1	1
Phishing	1	1		2



### FC Autre

	Jan	Fév	Mar	Avr	Mai	Juin	Total
Violence contre les métiers d'intérêt général					1		1
Dégradation de voiture	2	3	1	3	6	7	22

### PH Violence intrafamiliale (VIF)

	Jan	Fév	Mar	Avr	Mai	Juin	Total
VIF: physique, dans le couple	6	6	7	6	6	9	40
VIF: physique, envers des descendants	1	1		1	3		6
VIF: physique, envers d'autres membres			2		1	2	5
VIF: psychique, dans le couple	6	3	4	5	4	4	26
VIF: psychique, envers des descendants				2	1	2	5
VIF: psychique, envers d'autres membres		1					1
VIF: économique, dans le couple	1				2	1	4
VIF: économique, envers d'autres membres	1		1				2

### PH Drogues

	Jan	Fév	Juin	Total
Vente de cocaïne	1	2	2	5

### PH Traite des êtres humains

	Mai	Total
TEH - exploitation sexuelle	1	1



### PH Violence dans l'espace public

	Jan	Fév	Mar	Avr	Mai	Juin	Total
Violence physique (transport public)	1						1
Violence physique (voie publique)	5	3	5	7	5	9	34
Violence physique (autre endroit public)				1			1
Violence physique (endroit accessible au public)	4	2			2		8
Violence sexuelle (voie publique)		1				1	2
Violence sexuelle (autre endroit public)						1	1
Violence psychique (transport public)	3					1	4
Violence psychique (voie publique)	3	7	6	5	5	8	34
Violence psychique (autre endroit public)	1	1		1	1	1	5
Violence psychique (endroit accessible au public)	1	1	2	2	1	2	9
Vol avec violence sans arme (voie publique)		1			1	1	3

### PH Autre

	Jan	Fév	Mar	Avr	Mai	Juin	Total
Faux policiers		1					1
Cyberharcèlement	2	1		5	2	5	15
Fraude à l'identité	2		4	1	1	3	11

# ***STATISTIQUES POLICIERES DE CRIMINALITE***

---

*LIEU DE PERPETRATION: COMMUNE*

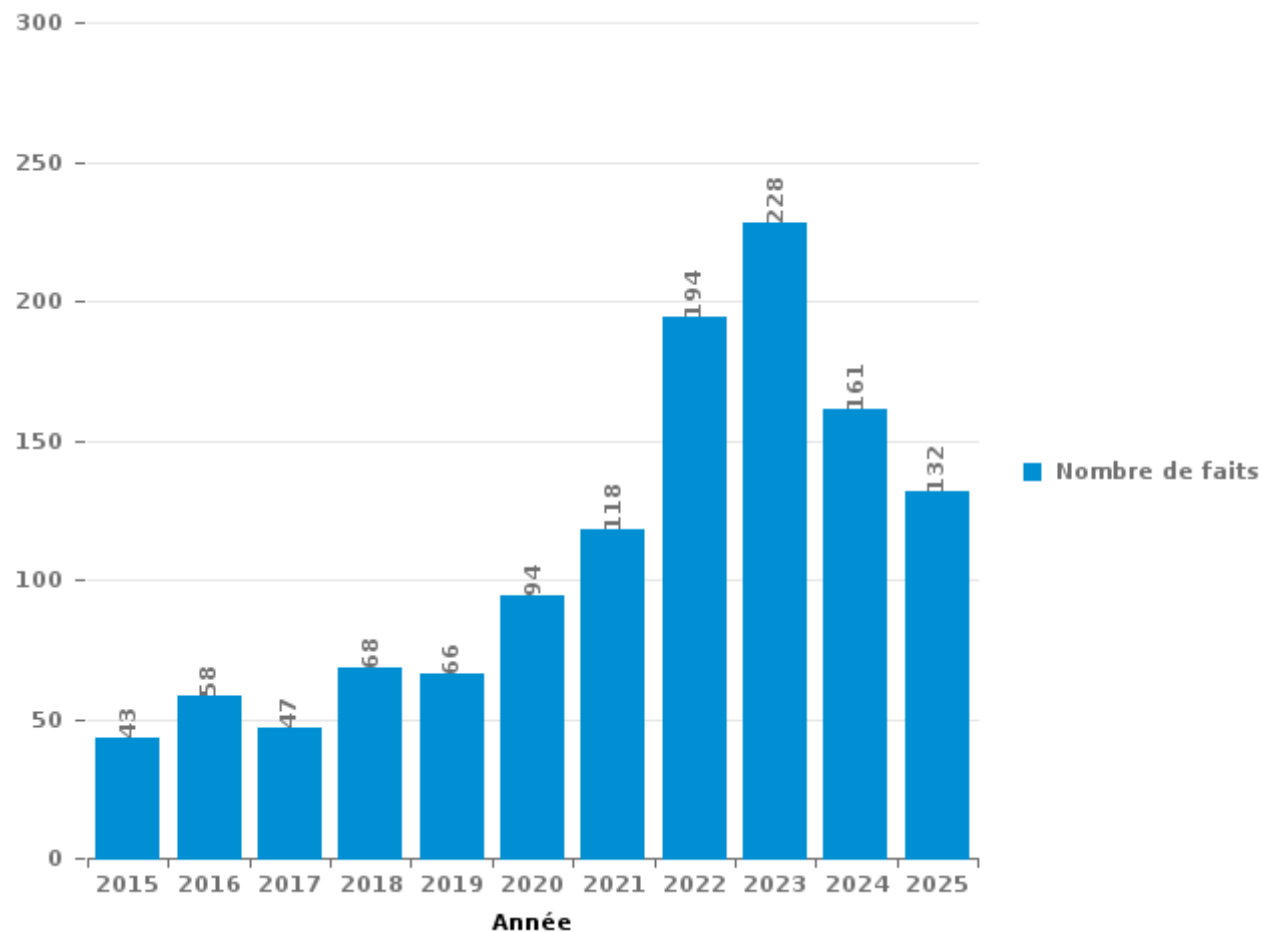
**Bastogne**

***PARTIE III : ICT***



**Bastogne**

Nombre total de délits avec un élément ICT/online, depuis 2015



FPF/DGR/DRI/BIPOL - Statistiques policières de criminalité (date de clôture: 31/10/2025)  
Les données pour les années 2001 jusqu'à 2014 ne sont plus publiées mais restent disponibles sur demande auprès du service BIPOL.  
Les données pour 2025 ne concernent que le 1er semestre.



Criminalité ICT/online au sens strict

Infractions (exhaustif)

	2015	2016	2017	2018	2019	2020	2021	2022	2023	2024	2025
Criminalité informatique: Faux en informatique:		13		1			3	1		1	
Criminalité informatique: Fraude informatique:	14	19	19	18	26	32	35	56	59	70	53
Criminalité informatique: Hacking:		1	2	3		3	2	2	6	2	
Criminalité informatique: Sabotage:			3	3	1			1	1		
Infr. contre autres valeurs morales et sentiments: Violation de communication par particulier:					1	1					
<b>Total:</b>	<b>14</b>	<b>33</b>	<b>24</b>	<b>25</b>	<b>28</b>	<b>36</b>	<b>40</b>	<b>60</b>	<b>66</b>	<b>73</b>	<b>53</b>

Figures criminelles (à considérer spécifiquement – ne pas additionner avec d'autres éléments – risque de double comptage!)

	2015	2016	2017	2018	2019	2020	2021	2022	2023	2024	2025
Fraude de cartes de paiements	2	18	6	6	5	6	8	6	4	5	1
Phishing			1		1	1			1	2	2
Ransomware				2			1		1		
Shouldersurfing			1								
Skimming		11							1		



## Criminalité ICT/online au sens large

Infractions (uniquement si code-fait existe)

	2015	2016	2017	2018	2019	2020	2021	2022	2023	2024	2025
Fraude: Escroquerie: Fraude par internet	21	20	19	36	35	51	74	128	149	82	58
Infr. contre les mœurs: Pornographie enfantine: Accès pornographie enfantine via technologie				2		1					
Infr. contre les mœurs: Voyeurisme: Diffusion enregistrement nudité ou intimité		2	2	2		2	1	2			
<b>Total:</b>	<b>21</b>	<b>22</b>	<b>21</b>	<b>40</b>	<b>35</b>	<b>54</b>	<b>75</b>	<b>130</b>	<b>149</b>	<b>82</b>	<b>58</b>

Figures criminelles (à considérer spécifiquement – ne pas additionner avec d'autres éléments – risque de double comptage!)

	2015	2016	2017	2018	2019	2020	2021	2022	2023	2024	2025
Cyberharcèlement	2	4	3	1	2	1	2	3	7	3	15

# ***STATISTIQUES POLICIERES DE CRIMINALITE***

---

***LIEU DE PERPETRATION: COMMUNE***

**Bastogne**

***PARTIE IV : DESTINATION LIEU***



**Bastogne**

**Vol et extorsion**

	2000	2015	2016	2017	2018	2019	2020	2021	2022	2023	2024	2025
Habitation: maison	106	86	50	81	83	95	58	66	89	82	89	35
Magasin	103	39	48	59	80	66	46	26	64	57	57	25
Voie publique	91	50	56	30	54	63	39	34	48	60	66	26
Parking	42	18	8	35	17	24	13	8	16	9	18	7
Habitation: appartement	29	12	16	21	10	14	7	12	20	9	18	9
Horeca	17	11	15	12	19	8	6	7	16	17	10	2
Inconnue	19	4	12	9	5	9	8	18	3	4	5	1
Institution d'enseignement	16	10	7	8	3	6	3	9	9	3	13	1
Habitation: allée	1	13	9	10	13	9	7	2	6	7	6	4
Entreprise	12	12	6	7	8	11	5	3	4	6	8	4
Habitation: non précisée	5	1	7	7	6	7	7	6	5	7	19	6
Terrain	22	10	6	11	8	9	2	4	1	5	3	
Habitation: dépendances	3	6	12	6	9	13	7	6	2	2	6	2
Station essence	2	3	9	16	11	13	3	2	3	3	6	
Habitation: autre	18	2	5	4	2	4	5	3	3	3	4	1
Culture et loisirs	10	6	5	4	5	2	4		5	2	3	
Autre	2	6	6	2	4	5	4	1	1	5	3	1
Chantier	3	8	6	4	6	2	3	3	1	1	2	
Hôpital	12	1	3	4	6	4	3			3	3	
Infrastructure sportive	1	1	9	10	1	5	2		2	3	3	2
Service public	8	3	5	3	4	2	1	1	1	5	2	
Service	1	3	9		1	2	1	1	2	1	1	
Habitation: garage		2	2	2	3	1	3	3	1		2	1
Edifice religieux / lieu du culte	5		5	3		3	1	1			1	
Maison de repos	1		2			3	1			8	1	1
Banque / institution financière		1	1	2	1	2		4	3			1
Bâtiment administratif	2		1		1	1			3		2	
Cimetière		1	1	1	2			2		1		
Moyen de transport: autobus / autocar	1			1	1	1			1	2		
Stade			1			1	3	1				1
Médecin / dentiste / pharmacien	1		1	1					2	1		
Moyen de transport: autre	1							2		1	1	
Moyen de transport: camion			1	1	1					1		
Station de bus / métro et gare de chemin de fer	2				1				1			
Arrêt de bus / tram			1			1					1	
Aéroport		1							1			
Installation militaire			1					1				
Moyen de transport: voiture					1		1					
Eaux intérieures et maritimes	1											
Maison de débauche			1									
Moyen de transport: train / tram / métro										1		
<b>Total</b>	<b>537</b>	<b>310</b>	<b>327</b>	<b>354</b>	<b>366</b>	<b>386</b>	<b>243</b>	<b>226</b>	<b>313</b>	<b>309</b>	<b>353</b>	<b>130</b>

PPF/DGR/DRI/BIPOL - Statistiques policières de criminalité (date de clôture: 31/10/2025)

Les données pour les années 2001 jusqu'à 2014 ne sont plus publiées mais restent disponibles sur demande auprès du service BIPOL.

Les données pour 2025 ne concernent que le 1er semestre.



**Bastogne**

**Dégradation de la propriété**

	2000	2015	2016	2017	2018	2019	2020	2021	2022	2023	2024	2025
Voie publique	46	76	51	45	46	36	39	30	53	50	49	11
Habitation: résidence principale	36	23	29	25	40	41	37	32	51	28	50	7
Parking	18	18	15	16	9	26	18	10	18	21	15	11
Terrain	8	19	4	11	18	4	5	6	6	7	4	
Habitation: allée	3	6	6	10	9	3	4	2	2	3	1	
Habitation: non précisée	1	3	9	3	3	3	4	3	8	4	4	3
Institution d'enseignement	4	9	6	3	5	5	2	1	3	2	2	4
Horeca	7	6		2	1	2	5	2	6	1	5	1
Magasin	9		1	2	1	7	2	2	1	7	4	1
Entreprise	7	2	1	5	2	2		3	1	1		
Habitation: jardin	1	6	2	1	1		1	3	2	4	2	1
Habitation: dépendances	5	1		3	4	1	1	1	2	3	1	
Bureau de police	1	3		1			2		3	4	3	3
Habitation: résidence secondaire	2			3	1	1	2	3	3	1	3	1
Autre			2	3	1	2	1	3	5	2		
Cimetière	1	2	2	1			1		8		1	
Service public	2	1	1	2		2		2	2		2	1
Inconnue	4	1		1	2			3		1		2
Habitation: garage	4		1			2	2			1	1	
Culture et loisirs	2	1	2	1		1	1	2				
Chantier		1		1	4		1	1		1		
Edifice religieux / lieu du culte				1		2	2				2	
Infrastructure sportive			1	1				4			1	
Service		1		1	1	2	1		1			
Banque / institution financière			3			1				1		
Moyen de transport: voiture		2		1		1						
Station de bus / métro et gare de chemin de fer	1	2										
Station essence					2				1			
Hôpital										1	1	
Médecin / dentiste / pharmacien		1				1						
Stade		1				1						
Arrêt de bus / tram				1								
Bâtiment administratif										1		
Installation militaire	1											
Maison de repos								1				
<b>Total</b>	<b>163</b>	<b>185</b>	<b>136</b>	<b>144</b>	<b>150</b>	<b>146</b>	<b>131</b>	<b>114</b>	<b>176</b>	<b>144</b>	<b>151</b>	<b>46</b>

FPF/DGR/DRI/BIPOL - Statistiques policières de criminalité (date de clôture: 31/10/2025)  
 Les données pour les années 2001 jusqu'à 2014 ne sont plus publiées mais restent disponibles sur demande auprès du service BIPOL.  
 Les données pour 2025 ne concernent que le 1er semestre.



**Bastogne**

**Infractions contre l'intégrité physique**

	2000	2015	2016	2017	2018	2019	2020	2021	2022	2023	2024	2025
Habitation	43	41	60	59	64	76	71	83	92	77	76	50
Voie publique	56	47	56	53	44	66	61	51	66	85	79	36
Horeca	11	4	10	11	9	4	2	5	15	14	17	5
Institution d'enseignement	7	9	6	5	5	8	4	4	4	7	5	6
Parking	2	2		3	1	6	3	1	3	3	4	3
Culture et loisirs	5	3	3	5	3	3	2	1	1	3	1	
Habitation: allée	4	1	4	4	4	1	3	2	4	1	1	1
Magasin	3	4	1	2	4	3	2	2	1	2	3	1
Inconnue	7	3		1			3	2	1		2	2
Habitation: jardin	3			2	3		3	1	1	3	1	
Terrain		2	1	4	2	1	2	2		3		
Service public	1	1	1				1	1	1	4	1	2
Infrastructure sportive			2		1			5	1	2	1	
Moyen de transport: autobus / autocar		1		3		1		1	1	1	1	1
Station essence	1				3		3	2				
Autre				1	1				2	2	1	1
Hôpital	1	1				2	2				1	1
Arrêt de bus / tram			2	1		1		1	1		1	
Bureau de police			1	1	1					1	2	
Entreprise		2			1	2		1				
Stade	1				3							
Station de bus / métro et gare de chemin de fer			1			2		1				
Bâtiment administratif			2									1
Moyen de transport: autre		1						1			1	
Edifice religieux / lieu du culte				1	1							
Maison de repos	1				1							
Service		1			1							
Banque / institution financière									1			
Installation militaire										1		
Maison de débauche											1	
Médecin / dentiste / pharmacien			1									
<b>Total</b>	<b>146</b>	<b>123</b>	<b>151</b>	<b>156</b>	<b>152</b>	<b>176</b>	<b>162</b>	<b>167</b>	<b>195</b>	<b>209</b>	<b>199</b>	<b>110</b>

# ***STATISTIQUES POLICIERES DE CRIMINALITE***

---

*LIEU DE PERPETRATION: COMMUNE*

**Bastogne**

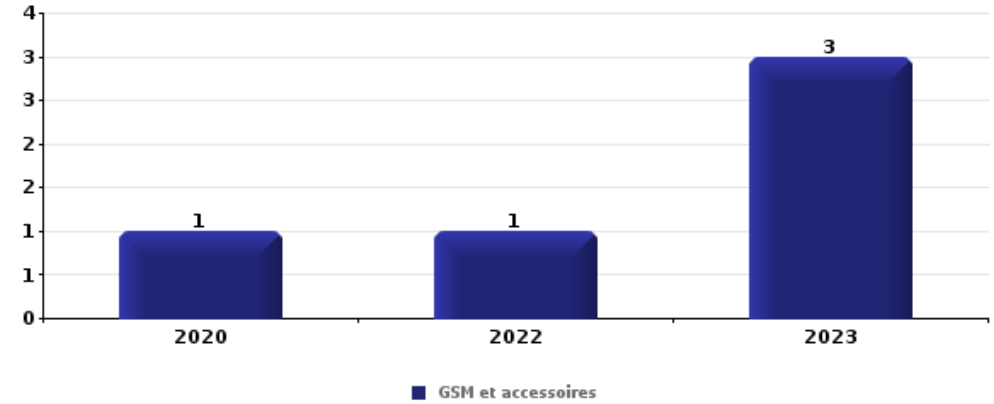
***PARTIE V : OBJETS ET MOYENS DE TRANSPORT***



**Bastogne**

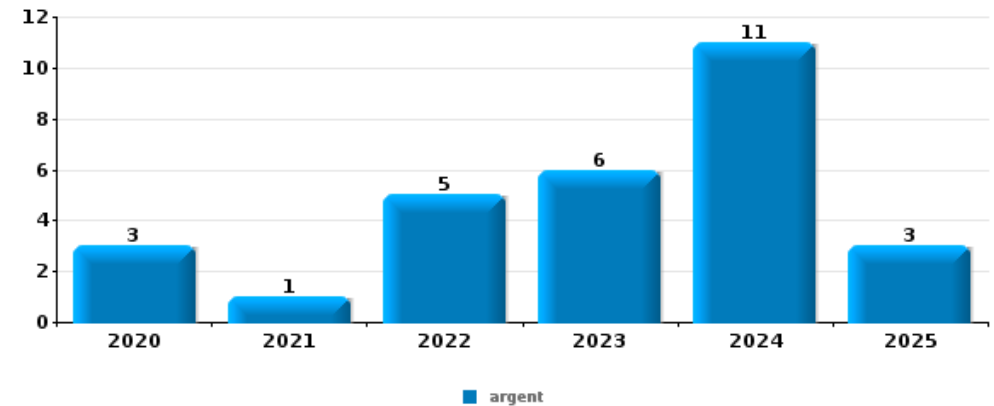
**Vol à main armée**

Top 5 Objets volés (sbd nombre de faits)		2020	2021	2022	2023	2024	2025
1	GSM et accessoires	1		1	3		
2	argent			1	1		
3	carte d'identité / passeport				1		
3	document véhicule		1				
3	multimédia					1	
3	permis de conduire				1		
3	plaque d'immatriculation		1				



**Vol dans ou sur un véhicule**

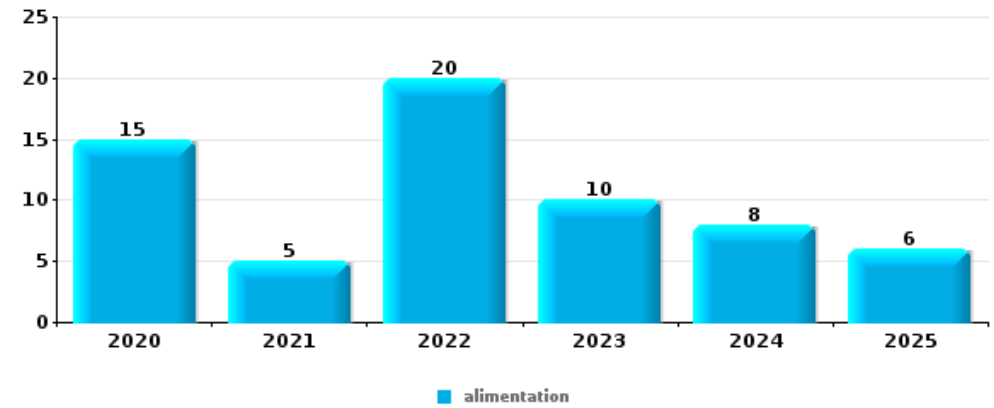
Top 5 Objets volés (sbd nombre de faits)		2020	2021	2022	2023	2024	2025
1	argent	3	1	5	6	11	3
2	carte d'identité / passeport	1	1	5	7	9	3
2	permis de conduire	1	1	6	6	9	3
4	carte bancaire / carte de crédit		1	6	4	6	3
4	outillage	7	2	2	2	3	4





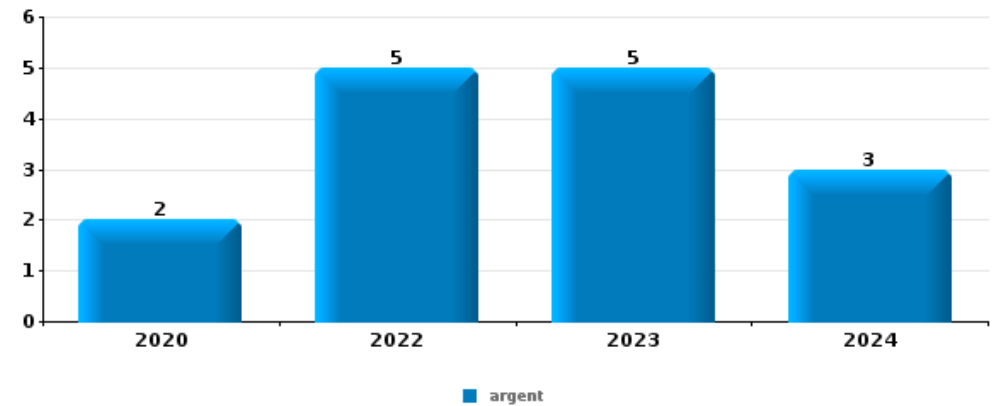
Vol à l'étalage

Top 5 Objets volés (sbd nombre de faits)		2020	2021	2022	2023	2024	2025
1	alimentation	15	5	20	10	8	6
2	tabac	8	6	13	6	19	
3	parfum / produit de beauté	4	2	5	5	4	2
4	multimédia	1	1	5	5		2
4	vêtement	4	2	2	2	2	2



Cambrilage ds entreprise ou commerce

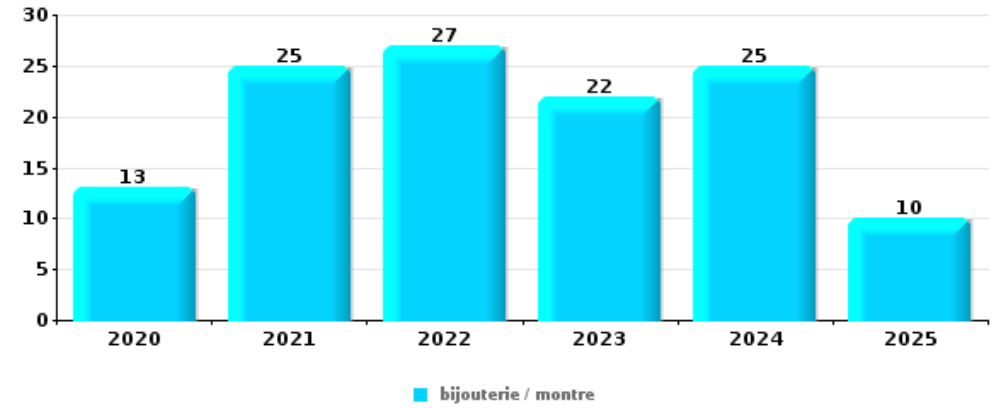
Top 5 Objets volés (sbd nombre de faits)		2020	2021	2022	2023	2024	2025
1	argent	2		5	5	3	
2	ordinateur et accessoires	2		1	2	1	
3	GSM et accessoires	2		1			
3	outillage	2					1
5	alimentation			1			1
5	coffre-fort / coffret (argent) / caisse			1	1		
5	pièce de moyen de transport		1				1





**Cambrassage dans habitation**

Top 5 Objets volés (sbd nombre de faits)		2020	2021	2022	2023	2024	2025
1	bijouterie / montre	13	25	27	22	25	10
2	argent	17	13	19	16	18	10
3	multimédia	6	4	5	1	5	1
4	vêtement	2	4	7	5	3	
5	parfum / produit de beauté	2	3	3	2	5	1



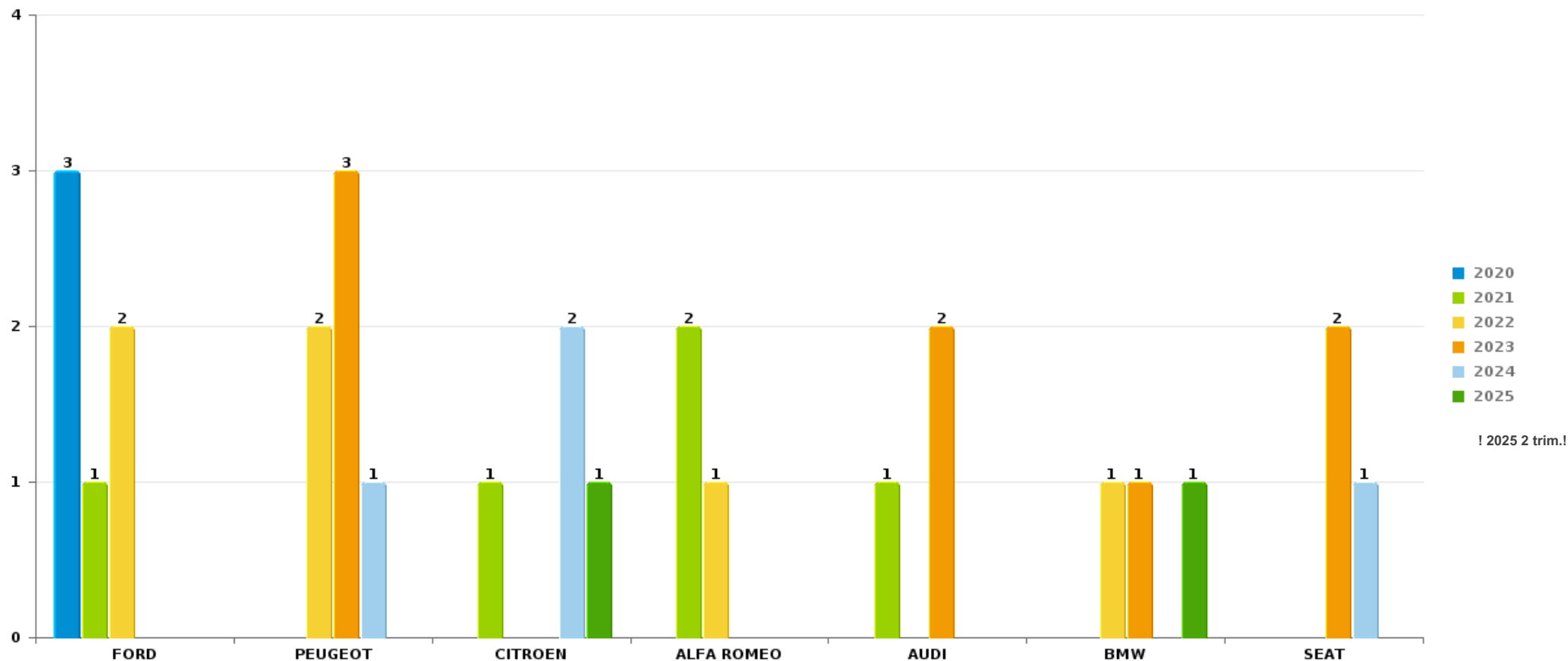
*Remarque: en ce qui concerne les objets, aucun total n'est reproduit étant donné que plusieurs objets peuvent avoir été volés lors d'un même fait.*



Bastogne

Vol de voiture

Nombre de voitures volées par marque (Top 5)



! 2025 2 trim.!

# ***STATISTIQUES POLICIERES DE CRIMINALITE***

---

*LIEU DE PERPETRATION: COMMUNE*

**Bastogne**

***PARTIE VI : SUSPECTS***



## Partie 1: Niveau FAITS (comptage du nombre de faits pour lesquels un certain type de suspect est impliqué)

### 1.1. Nombre d'infractions selon le sexe des suspects identifiés (par catégorie principale)

Étant donné que, tant un suspect identifié masculin qu'un suspect identifié féminin peuvent être impliqués lors d'un même fait, il est possible que la somme des colonnes «Hommes» et «Femmes» soit supérieure à la valeur de la colonne «Total...» (voir également la note méthodologique)

#### Bastogne

#### 2025

Catégorie principale / Sexe	Nombre total de faits avec au moins 1 suspect	Hommes	%	Femmes	%
Infr. contre l'intégrité physique	40	32	80,0%	11	27,5%
Ivresse et alcool	38	32	84,2%	6	15,8%
Drogues	28	26	92,9%	2	7,1%
Infr. contre autres valeurs morales et sentiments	28	21	75,0%	7	25,0%
Vol et extorsion	22	16	72,7%	8	36,4%
Armes et explosifs	20	19	95,0%	1	5,0%
Infr. contre l'autorité publique	16	16	100,0%		
Infr. contre la sécurité publique	12	10	83,3%	2	16,7%
Dégradation de la propriété	11	11	100,0%		
Législation sur les étrangers	11	9	81,8%	2	18,2%
Infr. contre la foi publique	10	8	80,0%	2	20,0%
Fraude	5	5	100,0%	1	20,0%
Protection de la jeunesse	5	4	80,0%	3	60,0%
Environnement	3	1	33,3%	3	100,0%
Infr. contre les mœurs	2	2	100,0%		
Autres lois spéciales	1	1	100,0%	1	100,0%

## CRIMINALITE ENREGISTREE: SUSPECTS



Catégorie principale / Sexe	Nombre total de faits avec au moins 1 suspect	Hommes	%	Femmes	%
Criminalité informatique	1	1	100,0%		
Total	253	214	84,6%	49	19,4%



## 1.2. Nombre d'infractions selon le sexe des suspects identifiés (par figure criminelle)

Étant donné que, tant un suspect identifié masculin qu'un suspect identifié féminin peuvent être impliqués lors d'un même fait, il est possible que la somme des colonnes «Hommes» et «Femmes» soit supérieure à la valeur de la colonne «Total...» (voir également la note méthodologique)

### Bastogne

2025

#### FC Vol moyen de transport

Figure criminelle / Sexe	Nombre total de faits avec au moins 1 suspect identifié	Hommes	%
<b>Vol de voiture</b>	1	1	100,0%
<b>Total</b>	<b>PA</b>	<b>PA</b>	<b>PA</b>

#### FC Cambriolage

Figure criminelle / Sexe	Nombre total de faits avec au moins 1 suspect identifié	Hommes	%
<b>Cambriolage dans habitation</b>	1	1	100,0%
<b>Cambriolage ds service public ou bâtiment administ</b>	1	1	100,0%
<b>Cambriolage dans bâtiment (total)</b>	2	2	100,0%
<b>Total</b>	<b>PA</b>	<b>PA</b>	<b>PA</b>



### FC Vol autre

Figure criminelle / Sexe	Nombre total de faits avec au moins 1 suspect identifié	Hommes	%	Femmes	%
Vol avec violence sans arme	2	1	50,0%	1	50,0%
Vol à la tire	1	1	100,0%		
Vol à l'étalage	13	9	69,2%	5	38,5%
Vol par ruse	1			1	100,0%
<b>Total</b>	<b>PA</b>	<b>PA</b>	<b>PA</b>	<b>PA</b>	<b>PA</b>

### FC Autre

Figure criminelle / Sexe	Nombre total de faits avec au moins 1 suspect identifié	Hommes	%
Dégradation de voiture	3	3	100,0%
<b>Total</b>	<b>PA</b>	<b>PA</b>	<b>PA</b>

### PH Violence intrafamiliale (VIF)

Figure criminelle / Sexe	Nombre total de faits avec au moins 1 suspect identifié	Hommes	%	Femmes	%
VIF: physique, dans le couple	17	16	94,1%	4	23,5%
VIF: physique, envers des descendants	4	2	50,0%	2	50,0%
VIF: physique, envers d'autres membres	3	2	66,7%	1	33,3%
VIF: psychique, dans le couple	13	11	84,6%	2	15,4%
VIF: psychique, envers des descendants	5	4	80,0%	3	60,0%
VIF: psychique, envers d'autres membres	1	1	100,0%		
VIF: économique, dans le couple	4	2	50,0%	2	50,0%
VIF: économique, envers d'autres membres	1	1	100,0%		
<b>Total</b>	<b>PA</b>	<b>PA</b>	<b>PA</b>	<b>PA</b>	<b>PA</b>



**PH Violence dans l'espace public**

Figure criminelle / Sexe	Nombre total de faits avec au moins 1 suspect identifié	Hommes	%	Femmes	%
Violence physique (voie publique)	13	11	84,6%	2	15,4%
Violence physique (autre endroit public)	1	1	100,0%		
Violence physique (endroit accessible au public)	3	2	66,7%	1	33,3%
Violence sexuelle (voie publique)	1	1	100,0%		
Violence psychique (voie publique)	16	14	87,5%	3	18,8%
Violence psychique (autre endroit public)	3	3	100,0%		
Violence psychique (endroit accessible au public)	3	2	66,7%	1	33,3%
Vol avec violence sans arme (voie publique)	2	1	50,0%	1	50,0%
<b>Total</b>	<b>PA</b>	<b>PA</b>	<b>PA</b>	<b>PA</b>	<b>PA</b>

**PH Autre**

Figure criminelle / Sexe	Nombre total de faits avec au moins 1 suspect identifié	Hommes	%	Femmes	%
Cyberharcèlement	8	6	75,0%	2	25,0%
Fraude à l'identité	1	1	100,0%		
<b>Total</b>	<b>PA</b>	<b>PA</b>	<b>PA</b>	<b>PA</b>	<b>PA</b>



### 1.3. Nombre d'infractions selon l'âge des suspects identifiés (par catégorie principale)

Étant donné que, tant un suspect identifié mineur qu'un suspect identifié majeur peuvent être impliqués lors d'un même fait, il est possible que la somme des colonnes «Mineur» et «Majeur» soit supérieure à la valeur de la colonne «Total...»  
(voir également la note méthodologique)

#### Bastogne

2025

Catégorie principale / Âge	Nombre total de faits avec au moins 1 suspect identifié	Mineur	%	Majeur	%
Infr. contre l'intégrité physique	40	3	7,5%	38	95,0%
Ivresse et alcool	38			38	100,0%
Drogues	28	1	3,6%	27	96,4%
Infr. contre autres valeurs morales et sentiments	28	3	10,7%	25	89,3%
Vol et extorsion	22	3	13,6%	19	86,4%
Armes et explosifs	20	1	5,0%	19	95,0%
Infr. contre l'autorité publique	16			16	100,0%
Infr. contre la sécurité publique	12	2	16,7%	11	91,7%
Dégradation de la propriété	11	1	9,1%	10	90,9%
Législation sur les étrangers	11			11	100,0%
Infr. contre la foi publique	10	1	10,0%	9	90,0%
Fraude	5	2	40,0%	3	60,0%
Protection de la jeunesse	5			5	100,0%
Environnement	3			3	100,0%
Infr. contre les mœurs	2			2	100,0%
Autres lois spéciales	1			1	100,0%
Criminalité informatique	1			1	100,0%
<b>Total</b>	<b>253</b>	<b>17</b>	<b>6,7%</b>	<b>238</b>	<b>94,1%</b>



## 1.4. Nombre d'infractions selon l'âge des suspects identifiés (par figure criminelle)

Étant donné que, tant un suspect identifié mineur qu'un suspect identifié majeur peuvent être impliqués lors d'un même fait, il est possible que la somme des colonnes «Mineur» et «Majeur» soit supérieure à la valeur de la colonne «Total...»  
(voir également la note méthodologique)

### Bastogne

**2025**

#### FC Vol moyen de transport

Figure criminelle / Âge	Nombre total de faits avec au moins 1 suspect identifié	Majeur	%
<b>Vol de voiture</b>	1	1	100,0%
<b>Total</b>	PA	PA	PA

#### FC Cambriolage

Figure criminelle / Âge	Nombre total de faits avec au moins 1 suspect identifié	Mineur	%	Majeur	%
<b>Cambriolage dans habitation</b>	1			1	100,0%
<b>Cambriolage ds service public ou bâtiment administ</b>	1	1	100,0%		
<b>Cambriolage dans bâtiment (total)</b>	2	1	50,0%	1	50,0%
<b>Total</b>	PA	PA	PA	PA	PA

#### FC Vol autre

Figure criminelle / Âge	Nombre total de faits avec au moins 1 suspect identifié	Mineur	%	Majeur	%
<b>Vol avec violence sans arme</b>	2			2	100,0%
<b>Vol à la tire</b>	1			1	100,0%
<b>Vol à l'étalage</b>	13	1	7,7%	12	92,3%
<b>Vol par ruse</b>	1			1	100,0%
<b>Total</b>	PA	PA	PA	PA	PA

## CRIMINALITE ENREGISTREE: SUSPECTS



### FC Autre

Figure criminelle / Âge	Nombre total de faits avec au moins 1 suspect identifié	Majeur	%
Dégradation de voiture	3	3	100,0%
<b>Total</b>	<b>PA</b>	<b>PA</b>	<b>PA</b>

### PH Violence intrafamiliale (VIF)

Figure criminelle / Âge	Nombre total de faits avec au moins 1 suspect identifié	Mineur	%	Majeur	%
VIF: physique, dans le couple	17			17	100,0%
VIF: physique, envers des descendants	4	1	25,0%	3	75,0%
VIF: physique, envers d'autres membres	3	1	33,3%	2	66,7%
VIF: psychique, dans le couple	13			13	100,0%
VIF: psychique, envers des descendants	5			5	100,0%
VIF: psychique, envers d'autres membres	1			1	100,0%
VIF: économique, dans le couple	4			4	100,0%
VIF: économique, envers d'autres membres	1	1	100,0%		
<b>Total</b>	<b>PA</b>	<b>PA</b>	<b>PA</b>	<b>PA</b>	<b>PA</b>

### PH Violence dans l'espace public

Figure criminelle / Âge	Nombre total de faits avec au moins 1 suspect identifié	Mineur	%	Majeur	%
Violence physique (voie publique)	13	1	7,7%	12	92,3%
Violence physique (autre endroit public)	1			1	100,0%
Violence physique (endroit accessible au public)	3	1	33,3%	3	100,0%
Violence sexuelle (voie publique)	1			1	100,0%
Violence psychique (voie publique)	16	1	6,3%	15	93,8%
Violence psychique (autre endroit public)	3			3	100,0%
Violence psychique (endroit accessible au public)	3			3	100,0%
Vol avec violence sans arme (voie publique)	2			2	100,0%
<b>Total</b>	<b>PA</b>	<b>PA</b>	<b>PA</b>	<b>PA</b>	<b>PA</b>

## CRIMINALITE ENREGISTREE: SUSPECTS



### PH Autre

Figure criminelle / Âge	Nombre total de faits avec au moins 1 suspect identifié	Mineur	%	Majeur	%
Cyberharcèlement	8	1	12,5%	7	87,5%
Fraude à l'identité	1			1	100,0%
Total	PA	PA	PA	PA	PA



## Partie 2: Niveau SUSPECTS-FAIT (comptage du nombre de combinaisons suspect-fait)

### 2.1. Nombre de suspects-fait selon le sexe des suspects identifiés (TOP 5 des catégories principales)

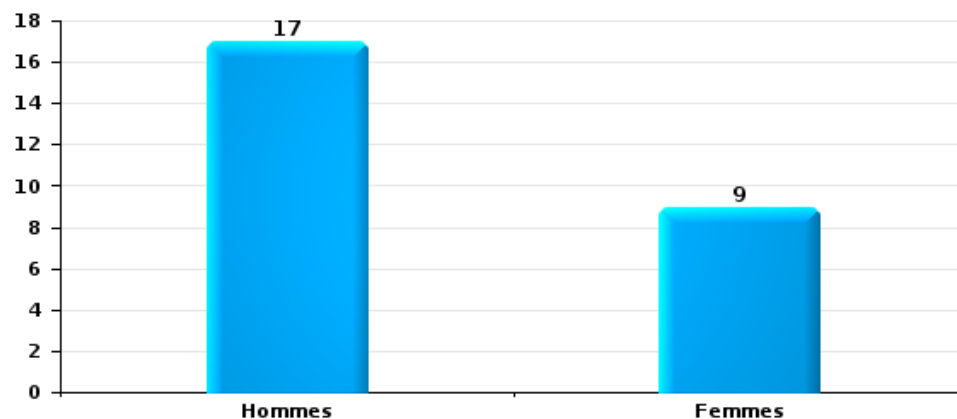
Lorsqu'un même suspect a commis plusieurs faits durant la période considérée, il est aussi comptabilisé plusieurs fois (voir également la note méthodologique)

#### Bastogne

2025

#### Vol et extorsion

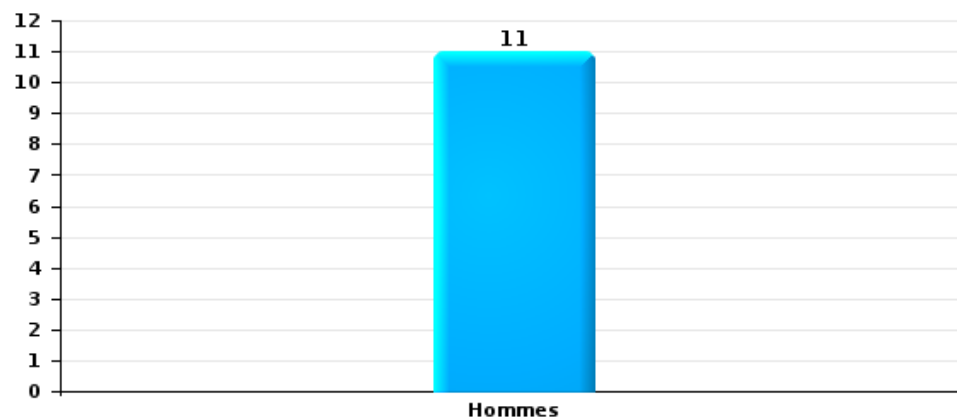
Nombre de suspects-fait selon le sexe





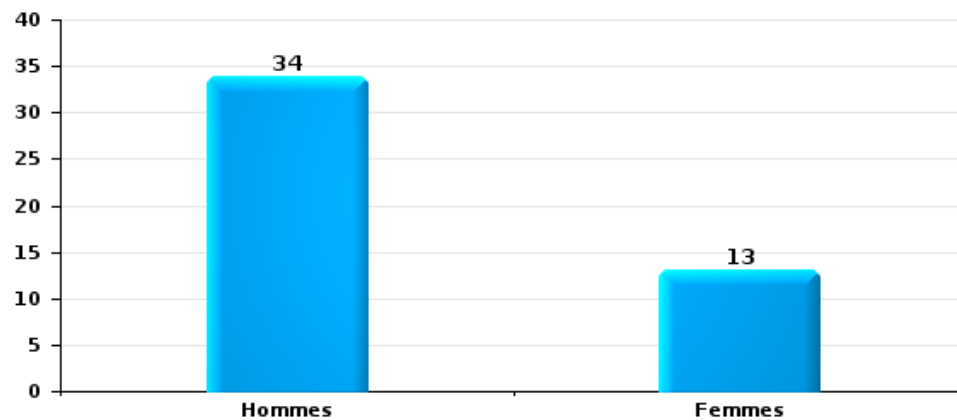
Dégradation de la propriété

Nombre de suspects-fait selon le sexe



Infr. contre l'intégrité physique

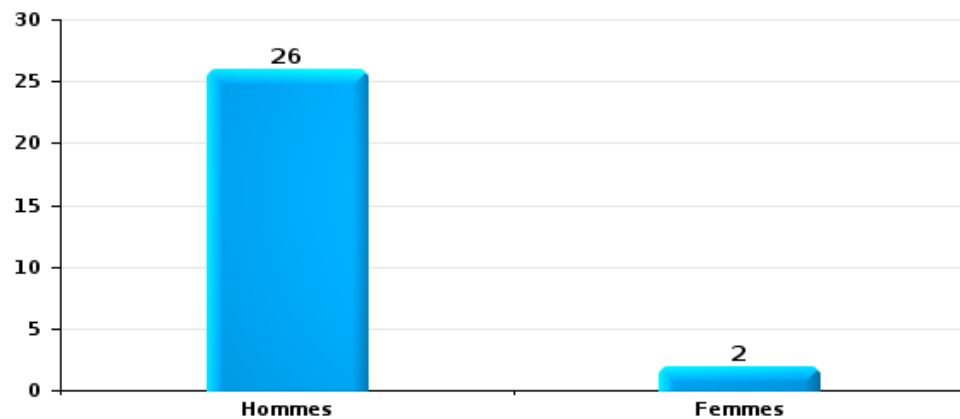
Nombre de suspects-fait selon le sexe





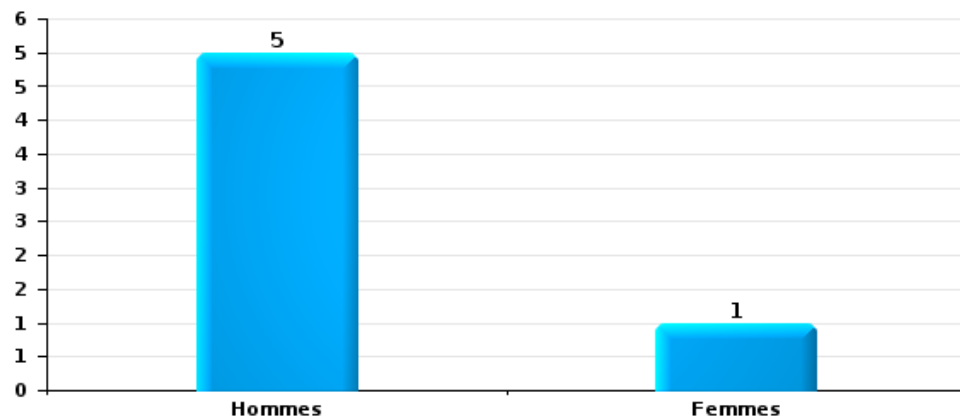
Drogues

Nombre de suspects-fait selon le sexe



Fraude

Nombre de suspects-fait selon le sexe





## 2.2. Nombre de suspects-fait selon le sexe des suspects identifiés (TOP 5 des figures criminelles)

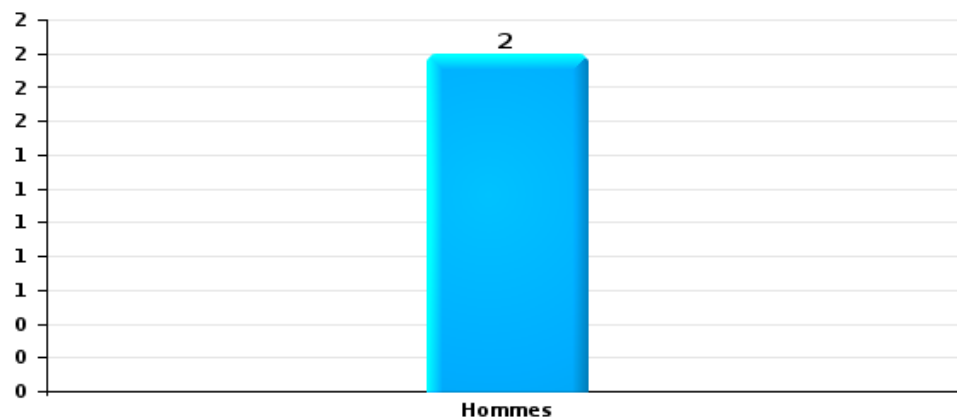
Lorsqu'un même suspect a commis plusieurs faits durant la période considérée, il est aussi comptabilisé plusieurs fois (voir également la note méthodologique)

### Bastogne

2025

### Cambriolage dans bâtiment (total)

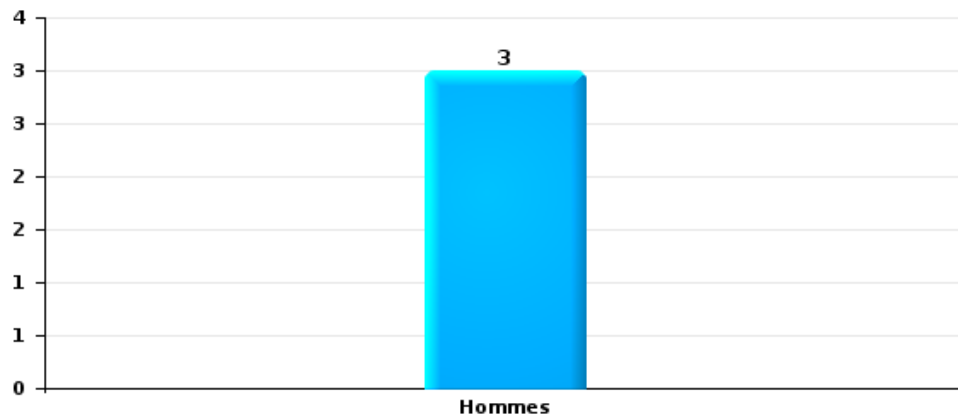
Nombre de suspects-fait selon le sexe





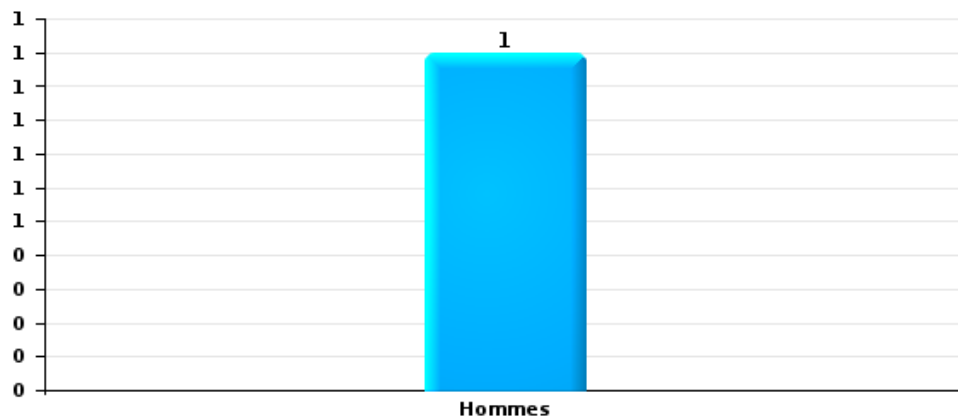
Dégradation de voiture

Nombre de suspects-fait selon le sexe



Vol à la tire

Nombre de suspects-fait selon le sexe





### 2.3. Nombre de suspects-fait selon l'âge des suspects identifiés (TOP 5 des catégories principales)

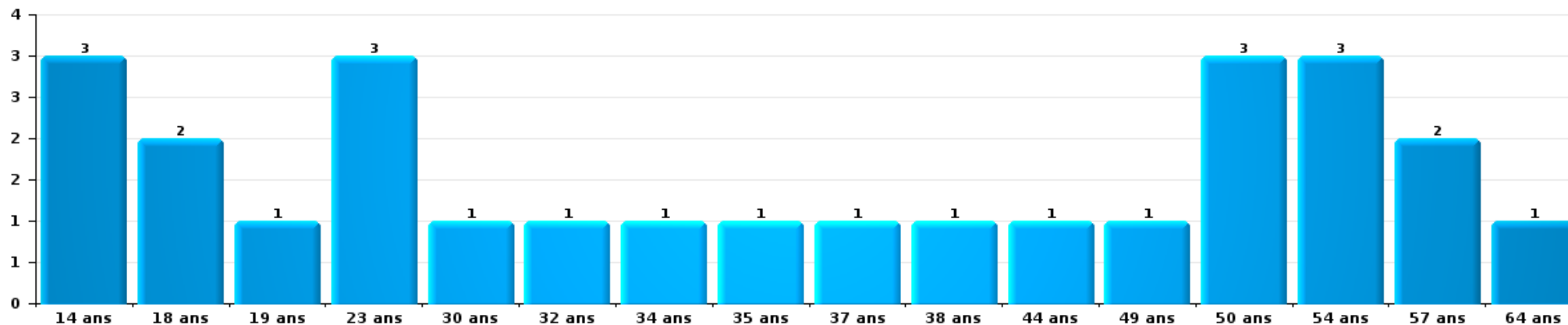
1) Lorsqu'un même suspect a commis plusieurs faits durant la période considérée, il est aussi comptabilisé plusieurs fois, qu'il ait le même âge ou non – 2) Les suspects au-dessous de 14 ans et à partir de 90 ans ne sont pas repris dans le tableau (voir également la note méthodologique)

#### Bastogne

2025

#### Vol et extorsion

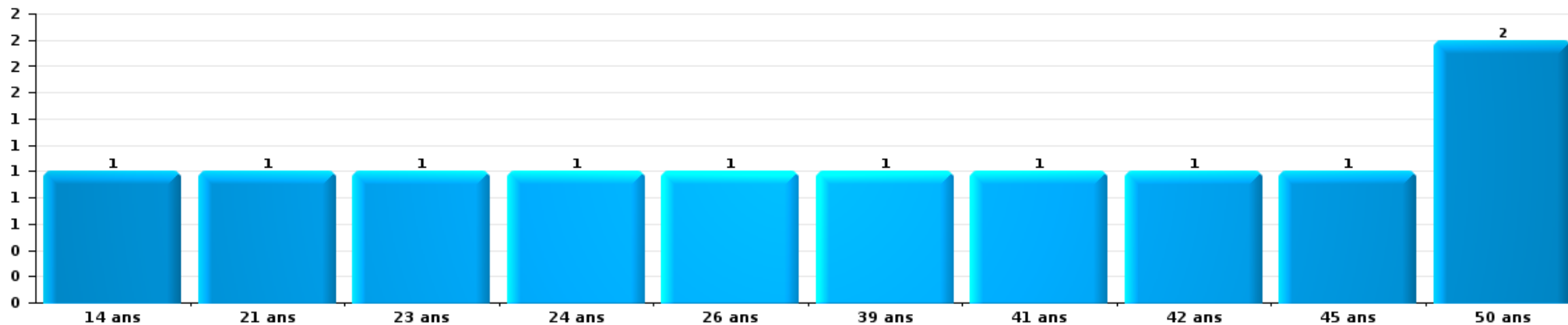
Nombre de suspects-fait par âge (chronologique)





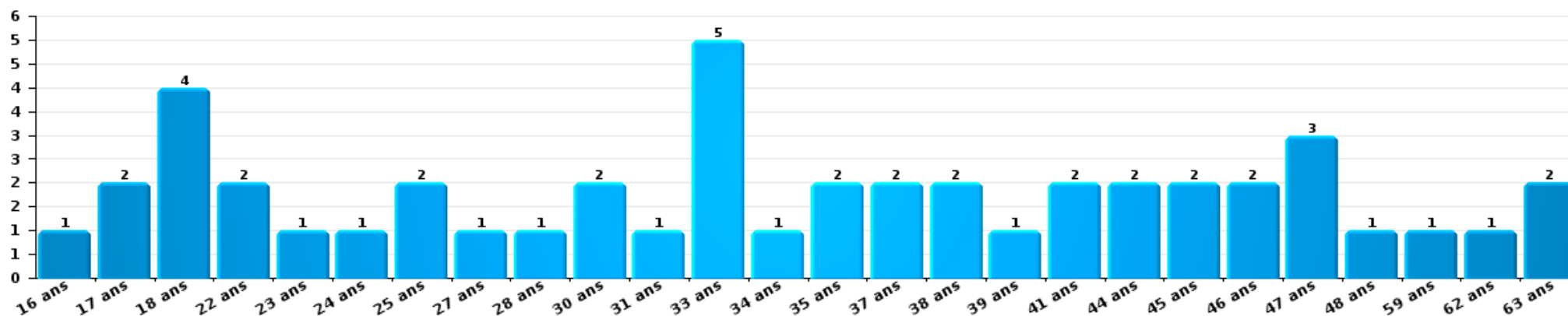
Dégradation de la propriété

Nombre de suspects-fait par âge (chronologique)



Infr. contre l'intégrité physique

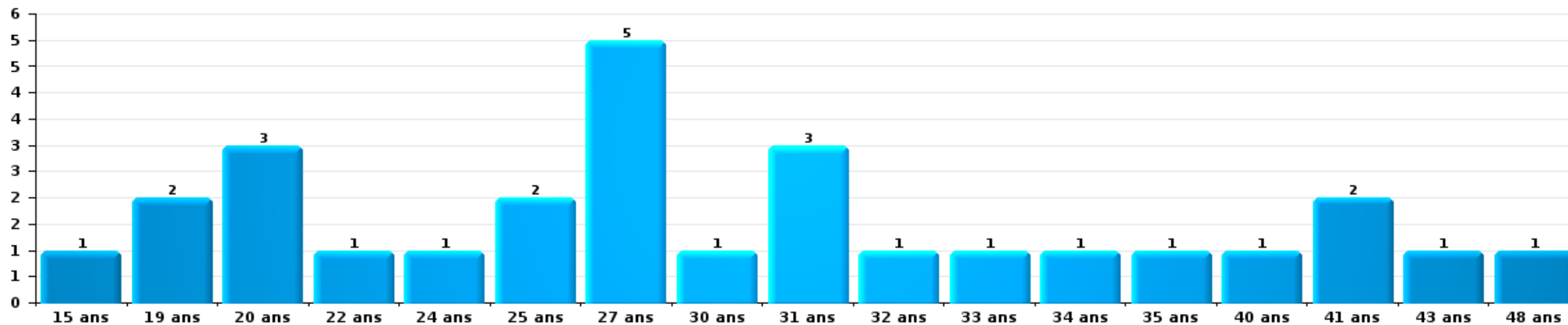
Nombre de suspects-fait par âge (chronologique)





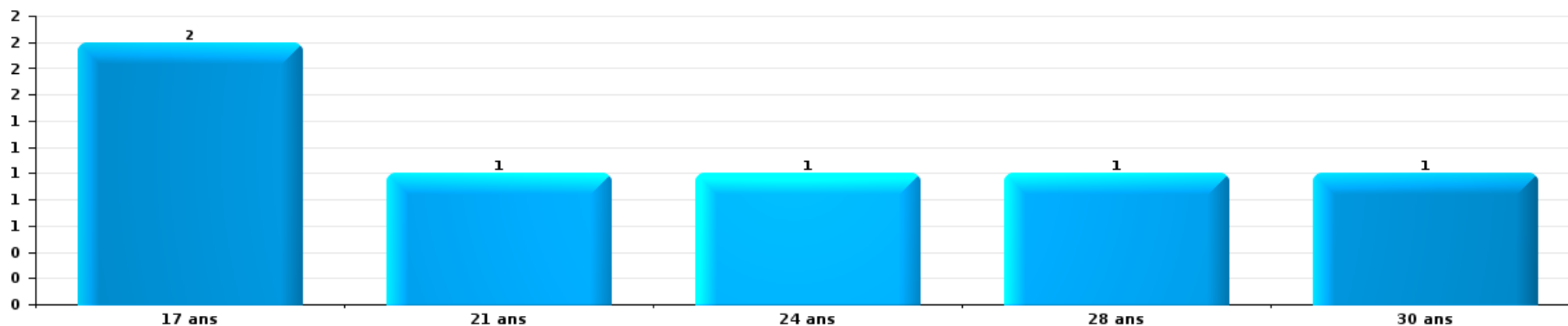
Drogues

Nombre de suspects-fait par âge (chronologique)



Fraude

Nombre de suspects-fait par âge (chronologique)





## 2.4. Nombre de suspects-fait selon l'âge des suspects identifiés (TOP 5 des figures criminelles)


1) Lorsqu'un même suspect a commis plusieurs faits durant la période considérée, il est aussi comptabilisé plusieurs fois, qu'il ait le même âge ou non – 2) Les suspects au-dessous de 14 ans et à partir de 90 ans ne sont pas repris dans le tableau (voir également la note méthodologique)

### Bastogne

2025

### Cambriolage dans bâtiment (total)

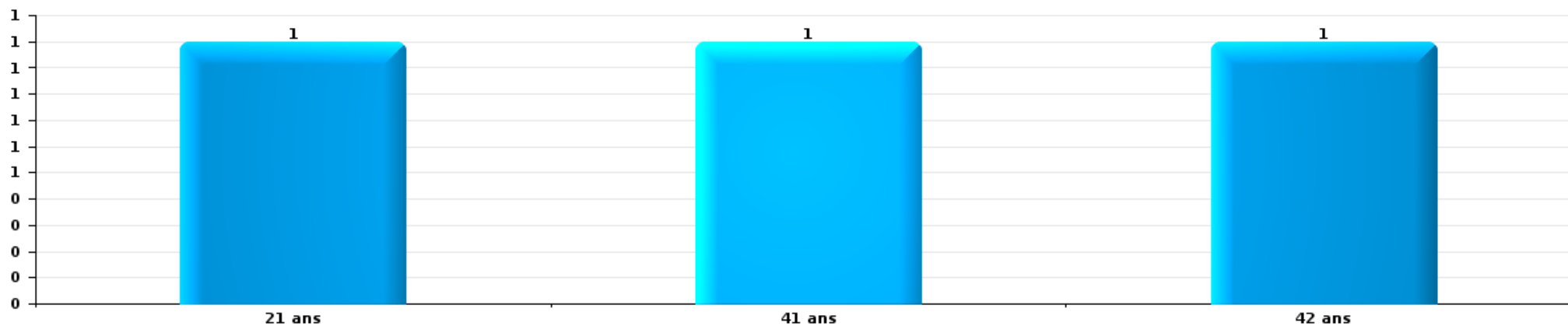
Nombre de suspects-fait par âge (chronologique)





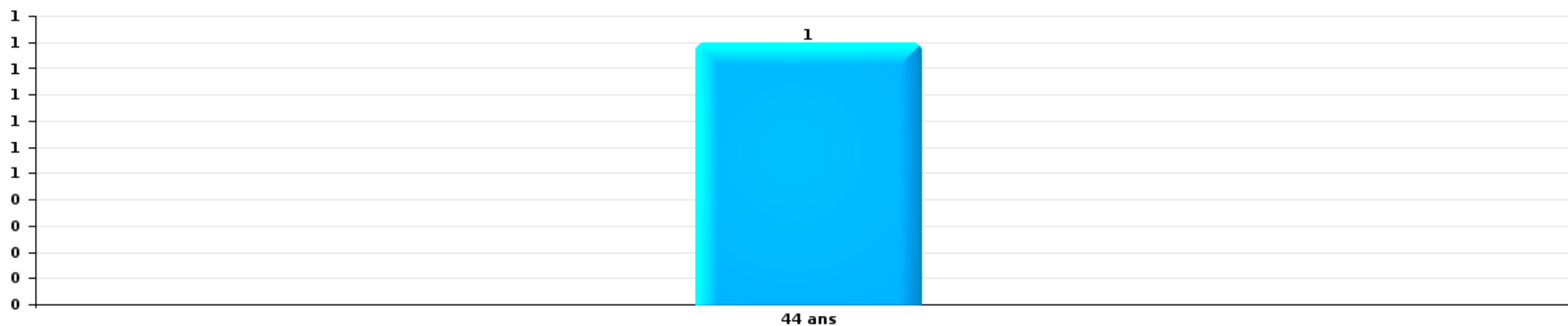
Dégradation de voiture

Nombre de suspects-fait par âge (chronologique)



Vol à la tire

Nombre de suspects-fait par âge (chronologique)



# ***STATISTIQUES POLICIERES DE CRIMINALITE***

---

*LIEU DE PERPETRATION: COMMUNE*

**Bastogne**

***ANNEXE I: DETAIL PAR CATEGORIE DE DELIT  
CODE PENAL***



**Bastogne**

**Infraction Code pénal**

**Infr. contre l'intégrité physique**

			2000	2015	2016	2017	2018	2019	2020	2021	2022	2023	2024	2025
Assassinat	Autres	Acc.					1							
		Tent.												1
	Sous-total					1							1	
Meurtre	Empoisonnement (meurtre)	Tent.			1									
	Meurtre pour faciliter le vol	Tent.									1			
	Autres	Acc.		1										
		Tent.			2		1	4		1	1	2	4	1
Sous-total			1	2	1	1	4		1	2	2	4	1	
Torture et maltraitance	Traitement inhumain	Acc.		1								1	1	
	Traitement dégradant	Acc.			1		1							
	Sous-total			1	1		1					1	1	
Coups et/ou blessures vol. en sphère familiale	Entre partenaires ou ex-partenaires	Acc.	8	18	36	34	38	57	40	41	58	47	51	36
	Lors d'un différend familial en général	Acc.	24											
	Par les parents envers un mineur	Acc.	1	1	5	2	6	3	6	9	5	7	7	2
	Envers les parents	Acc.	2	7	2	6	3	2	4	10	12	2	6	3
	Envers d'autres ascendants directs ou collatéraux	Acc.				1	1	1	3	3	1	1	2	1
	Sous-total		35	26	43	43	48	63	53	63	76	57	66	42
Coups et/ou blessures vol. hors sphère familiale	Bagarres (=coups réciproques)	Acc.	18	15	8	11	9	17	20	21	31	39	23	15
	Coups envers fonctionnaire de police	Acc.			1	1	1	1		3		1	2	
	Envers un mineur par une pers. ayant autorité	Acc.	1	2	4	2	3	3	3	2	1	3		3
	Envers un mineur qualité de l'auteur inconnue	Acc.	2	8	12	9	10	10	7	5	12	5	8	4
	Envers pers. vulnérable (qualité auteur inconnue)	Acc.					2		1		1			
	Envers un mineur par cohabitant sans rel. Autorité	Acc.										1	1	
	Coups envers personnel transport public	Acc.		1								1		1
	Coups envers personnel autre service public	Acc.			4							1	2	
	Coups envers profession médicale	Acc.		1				2	2					
	Coups envers personnel institut d'enseignement	Tent.					1							
	Coups envers personnel institut d'enseignement	Acc.							1					1
Non spécifié	Acc.	74	53	57	69	63	56	60	57	58	83	75	34	
Sous-total		95	80	86	92	89	89	94	88	105	134	110	57	
Abstention coupable	Acc.	1		1	1		1							1
Sous-total		1		1	1		1							1



Infr. contre l'intégrité physique

			2000	2015	2016	2017	2018	2019	2020	2021	2022	2023	2024	2025
Autres infr. volontaires. c/ l'intégrité phys.	Privation de soins à enfant ou personne vulnérable	Acc.			1			1					1	
	Délaissement d'enfant ou personne vulnérable	Acc.			1								1	
	Abandon d'enfant dans le besoin	Acc.			1	1				1			1	
	Administration substances nuisibles	Acc.								2	3	1	1	
	Empoisonnement de denrées	Acc.				1								
	Entrave méchante à la circulation	Acc.		5	1	3	1	9	3	3	2	6		2
		Tent.							1					
	Voies de faits et violences légères	Acc.	1	7	10	10	7	2	4	5	3	4	9	5
	<b>Sous-total</b>		<b>1</b>	<b>12</b>	<b>15</b>	<b>15</b>	<b>8</b>	<b>13</b>	<b>7</b>	<b>11</b>	<b>8</b>	<b>11</b>	<b>13</b>	<b>7</b>
Infr. involontaires contre l'intégrité physique	Homicides involontaires	Acc.											1	
	Coups et/ou blessures involontaires	Acc.	8	1	1	2	2	3	6		1	2		
	Abstention d'entretien enfant/personne vulnérable	Acc.	3	1										
	Morsure de chien	Acc.	3	1	2	2	2	3	2	4	3	2	3	2
	<b>Sous-total</b>		<b>14</b>	<b>3</b>	<b>3</b>	<b>4</b>	<b>4</b>	<b>6</b>	<b>8</b>	<b>4</b>	<b>4</b>	<b>4</b>	<b>4</b>	<b>2</b>
	<b>Total</b>		<b>146</b>	<b>123</b>	<b>151</b>	<b>156</b>	<b>152</b>	<b>176</b>	<b>162</b>	<b>167</b>	<b>195</b>	<b>209</b>	<b>199</b>	<b>110</b>



Infr. contre la liberté individuelle

			2000	2015	2016	2017	2018	2019	2020	2021	2022	2023	2024	2025
Prise d'otages	Acc.									1				
	Sous-total									1				
Enlèvement de mineur ou personne vulnérable	Enlèvement parental	Acc.								2	2	1	1	
		Tent.										1		
	Autre enlèvement	Acc.	1											
		Tent.	1	1										
	Sous-total		2	1						2	2	2	1	
Détenition par un particulier		Acc.		3		1	1	1	3		4	2		1
		Tent.								1				
	Sous-total			3		1	1	1	3	1	4	2		1
	Total		2	4		1	1	1	3	4	6	4	1	1



Infr. contre les mœurs

			2000	2015	2016	2017	2018	2019	2020	2021	2022	2023	2024	2025
Viol n'ayant pas causé la mort	Victime < 10a	Acc.		1				1	1	2	3			
		Tent.						1						
	Victime 10a - 14a	Acc.		1	1		1	1	1	1	1			
	Victime 14a - 16a	Acc.			1		1	3		1	2			
	Victime 16a - 18a	Acc.	2	2	1		2		2	3	1			
	Victime majeure	Acc.		2		4	4	5	3	9	3			
		Tent.								1	1			
	Victime âge inconnu	Acc.							1		1			
		Sous-total	2	6	3	4	8	11	9	17	11			
Viol avec conséquence inconnue		Acc.											1	
		Tent.			1									
		Sous-total			1								1	
Viol n'ayant pas causé la mort (nvCPS)	Victime < 16a	Acc.								2	3	3	5	2
		Tent.									1			
	Victime 16a - 18a	Acc.									1		3	2
	Victime majeure	Acc.									4	8	6	2
		Sous-total							2	9	11	14	6	
Attentat à la pudeur avec violence / menace	Victime < 16a	Acc.		1	1	1	2	2	2	3				
	Victime 16a - 18a	Acc.			1		3							
	Victime majeure	Acc.		1	5		3	3	2	2				
		Sous-total		2	7	1	8	5	4	5				
Attentat à la pudeur sans violence / menace	Victime < 16a	Acc.	5		7	3	1	4	4	3	1			
	Victime 16a - 18a	Acc.				1	1		1	1				
	Victime âge inconnu	Acc.						1	2					
		Sous-total	5		7	4	2	5	7	4	1			
Attentat à la pudeur non spécifié		Acc.				1								
		Sous-total				1								
Atteinte intégrité sexuelle sans mort (nvCPS)	Victime < 16a	Acc.								1	3	12	4	4
	Victime 16a - 18a	Acc.									2	2	2	1
	Victime majeure	Acc.									1	3	2	5
		Sous-total							1	6	17	8	10	
Pornographie infantine	Détention	Acc.		1					1	1				
	Distribution	Acc.			3		3	2	3	4				
	Accès pornographie infantine via technologie	Acc.					2		1					
		Sous-total		1	3		5	2	5	5				
Incitation à la débauche	Victime mineure	Acc.			1	1	4	2						
		Sous-total			1	1	4	2						



**Infr. contre les mœurs**

			2000	2015	2016	2017	2018	2019	2020	2021	2022	2023	2024	2025
Exploitation de la débauche d'autrui	Victime mineure	Acc.				1	1	1		1				
	Victime majeure	Acc.									1			
	Age victime inconnu	Acc.	1			1								
		Sous-total	1			2	1	1		1	1			
Outrage public aux bonnes mœurs	Actions (exhibitionnisme, etc.)	Acc.		3	6	6	7	2	5	1				
	Ecrits, images, objets	Acc.	3		2	1	1	1						
	Obscénités en public	Acc.									1			
	Exhibitionnisme (nvCPS)	Acc.									1		2	1
		Sous-total	3	3	8	7	8	3	5	1	2			2
Voyeurisme	Observation/enregistrement de nudité ou intimité	Acc.				2			2	1	1			
	Diffusion enregistrement nudité ou intimité	Acc.			2	2	2		2	1	2			
		Sous-total			2	4	2		4	2	3			
Voyeurisme via moyen technique ou autre (nvCPS)	Victime < 16a	Acc.											1	
	Victime majeure	Acc.											1	
		Sous-total												2
Diffusion de contenu à caractère sexuel (nvCPS)	Victime < 16a	Acc.									2	2		3
	Victime 16a - 18a	Acc.												1
		Sous-total									2	2		4
Diffusion contenu sex. but méchant/lucrat. (nvCPS)	Victime < 16a	Acc.												1
	Victime 16a - 18a	Acc.										1		
		Tent.									1			
	Victime majeure	Acc.										1	1	1
	Sous-total									1	2	1	2	
Grooming offline - sans ICT (nvCPS)	Victime < 16a	Acc.										1	1	
		Sous-total										1	1	
Grooming online - avec ICT (nvCPS)	Victime < 16a	Acc.										2		
		Sous-total										2		
Exploitation sexuelle mineurs-prostitution (nvCPS)	Exploitation de la débauche/prostit. (nvCPS)	Acc.												1
		Sous-total												1
Images d'abus sexuels de mineurs (nvCPS)	Production/diffusion images abus sexuels (nvCPS)	Acc.									2	1	3	
		Sous-total									2	1	3	
Abus de la prostitution - personne majeure (nvCPS)		Acc.									1	2	2	
		Sous-total									1	2	2	
		Total	11	12	32	24	38	29	34	38	39	38	34	24



**Infr. contre autres valeurs morales et sentiments**

			2000	2015	2016	2017	2018	2019	2020	2021	2022	2023	2024	2025
Harcèlement	Harcèlement par téléphone (OLD)	Acc.	4											
		Acc.	6	60	77	73	57	75	45	72	107	95	76	59
		Tent.				1								
		Sous-total	10	60	77	74	57	75	45	72	107	95	76	59
Violation du secret professionnel		Acc.				1			1			1	1	
		Sous-total				1			1			1	1	
Atteinte à l'honneur	Calomnie et diffamation	Acc.	6	13	8	11	9	11	9	8	6	8	9	8
	Déclaration calomnieuse	Acc.			2				1				1	
	Imputation calomnieuse	Acc.	1	2			1	1						
	Divulgateion méchante	Acc.		1	1		1							
	Injures (Délit)	Acc.		16	18	17	21	13	17	18	8	10	5	3
	Sous-total	7	32	29	28	32	25	27	26	14	18	15	11	
Vie privée	Intrusion de nuit	Inc.	1											
	Violation de domicile par un particulier	Acc.	9	3	2	2	5	4	2	1	4	7	4	3
		Tent.				2								
	Violation du secret des lettres	Acc.	2		1		1			1	1			
	Sous-total	12	3	3	4	6	4	2	2	5	7	4	3	
Tapage nocturne		Acc.	2	1			2	2	3			3	1	1
		Sous-total	2	1			2	2	3			3	1	1
Violation de communication par particulier		Acc.						1						
		Tent.							1					
		Sous-total						1	1					
Abus faiblesses de personnes		Acc.						7	1	2		1	1	
		Sous-total						7	1	2		1	1	
Vie privée moeurs: publication identité victime		Acc.												1
		Sous-total												1
Occupation bien d'autrui (squatter)	Pénétrer / occuper / séjourner (bien non habité)	Acc.										2	4	
	Pénétrer / occuper / séjourner (bien habité)	Acc.							1	1			1	
		Sous-total							1	1		2	5	
<b>Total</b>			<b>31</b>	<b>96</b>	<b>109</b>	<b>106</b>	<b>98</b>	<b>114</b>	<b>81</b>	<b>103</b>	<b>126</b>	<b>127</b>	<b>103</b>	<b>75</b>

FPF/DGR/DR1/BIPOL - Statistiques policières de criminalité (date de clôture: 31/10/2025)  
 Les données pour les années 2001 jusqu'à 2014 ne sont plus publiées mais restent disponibles sur demande auprès du service BIPOL.  
 Les données pour 2025 ne concernent que le 1er semestre.



Infr. relative au statut juridique de l'enfant

			2000	2015	2016	2017	2018	2019	2020	2021	2022	2023	2024	2025
Non-représentation d'enfants	Par les parents	Acc.	3	8	3	3	6	5	2	7	9	11	7	1
	Par une personne qui en a la charge	Acc.									1			
		Sous-total	3	8	3	3	6	5	2	7	10	11	7	1
		Total	3	8	3	3	6	5	2	7	10	11	7	1



Vol et extorsion

			2000	2015	2016	2017	2018	2019	2020	2021	2022	2023	2024	2025
Vol avec circ. aggr.	Avec violence	Acc.	4	2	3	4	5	3	4	1	1	6	6	
		Tent.	1	2	2	3	1	2	2	1	3		2	
	Sans violence	Acc.	154	87	84	98	94	94	63	51	77	64	86	31
		Tent.	71	27	28	50	31	50	39	38	43	48	73	17
<b>Sous-total</b>			<b>230</b>	<b>118</b>	<b>117</b>	<b>155</b>	<b>131</b>	<b>149</b>	<b>108</b>	<b>91</b>	<b>124</b>	<b>118</b>	<b>167</b>	<b>48</b>
Vol sans circ. aggr.	Avec violence	Acc.	1	5	2	4	3	7	6		1	3	4	4
		Tent.	1											1
	Sans violence, Vol à la tire	Acc.	15	9	15	5	13	12	5	6	7	17	4	2
		Tent.	1	1										
	Sans violence, Vol d'usage	Acc.					3	1		2		3	1	
	Sans violence, Vol domestique	Acc.	5	2	5	5	2	4	2	1	4	8	6	
	Sans violence	Acc.	226	159	178	175	206	190	106	105	165	145	161	73
Tent.		9	5	4	3	1	13	5	8	4	3	4		
<b>Sous-total</b>			<b>258</b>	<b>181</b>	<b>204</b>	<b>192</b>	<b>228</b>	<b>227</b>	<b>124</b>	<b>122</b>	<b>181</b>	<b>179</b>	<b>181</b>	<b>79</b>
Vol non spécifié		Acc.	38		2	2		3	1	2				
		Tent.	11											
<b>Sous-total</b>			<b>49</b>		<b>2</b>	<b>2</b>		<b>3</b>	<b>1</b>	<b>2</b>				
Extorsion		Acc.		4	2	4	4	3		5	2	3	5	
		Tent.		7	2	1	3	4	10	6	6	9		3
<b>Sous-total</b>				<b>11</b>	<b>4</b>	<b>5</b>	<b>7</b>	<b>7</b>	<b>10</b>	<b>11</b>	<b>8</b>	<b>12</b>	<b>5</b>	<b>3</b>
<b>Total</b>			<b>537</b>	<b>310</b>	<b>327</b>	<b>354</b>	<b>366</b>	<b>386</b>	<b>243</b>	<b>226</b>	<b>313</b>	<b>309</b>	<b>353</b>	<b>130</b>



**Fraude**

			2000	2015	2016	2017	2018	2019	2020	2021	2022	2023	2024	2025
Blanchiment d'argent	Acc.		1				3		10	5	1	3	5	3
	Sous-total		1				3		10	5	1	3	5	3
Recel	Recel simple	Acc.	3	3	2	2	1		1				1	1
	Recel qualifié	Acc.				1						2		
	Non spécifié	Acc.	1											
	Sous-total		4	3	2	3	1		1			2	1	1
Grivèlerie	Carburant / lubrifiant	Acc.	3	1							1			
	Boissons et aliments	Acc.			1	7	1		2			3	1	1
	Voiture de location	Acc.						1						
	Logements	Acc.	1	1		1		1						
	Non spécifié	Acc.	1		2									
Sous-total		5	2	3	8	1		2	2		1	3	1	1
Détournement et destruction frauduleuse	Cel frauduleux	Acc.	11	1		4	1	2		2	3	7	5	2
	D'argent, de papiers, etc.	Acc.											1	
	De pièces judiciaires	Acc.											1	
	D'objets saisis	Acc.		2	2	1	4		1	2	1	1		
	De biens mobiliers des époux	Acc.	1											
	D'héritage	Acc.			1	2								
	Non spécifié	Acc.			1								1	
Sous-total		12	3	4	7	5		2	1	4	4	8	8	2
Escoquerie	Fraude par internet	Acc.		14	16	15	30	33	51	65	124	147	80	56
		Tent.		7	4	4	6	2		9	4	2	2	2
	Escoquerie sans internet	Acc.		18	18	9	11	12	23	12	23	12	8	6
		Tent.		2	1	6	2	4	4	4	3	3	1	
	Non spécifié	Acc.	17											
		Tent.	2											
Sous-total		19	41	39	34	49	51	78	90	154	164	91	64	
Tromperie	Marchandises vendues / travail fourni	Acc.	2	2	1	1				1			1	
	Denrées alimentaires falsifiées	Acc.					1							
Sous-total		2	2	1	1	1			1				1	
Abus de confiance et infr. apparentées	Abus de confiance	Acc.	10	20	20	5	16	17	12	11	6	12	9	3
	Abus des faiblesses	Acc.		2		3	4	3	1	2	5	2	1	
	Sous-total		10	22	20	8	20	20	13	13	11	14	10	3
Abus de biens sociaux	Par des sociétés	Acc.					2							
	Autres	Acc.		1										
Sous-total			1			2								
Infr. liées à l'insolvabilité	Par le débiteur	Acc.						1						
	Non spécifié	Acc.					1	1						
	Sous-total					1	2							



**Fraude**

		2000	2015	2016	2017	2018	2019	2020	2021	2022	2023	2024	2025
Insolvabilité frauduleuse	Acc.									1			
	Sous-total									1			
Chèques sans provision	Acc.	4											
	Tent.	1											
	Sous-total	5											
<b>Total</b>		<b>58</b>	<b>74</b>	<b>69</b>	<b>61</b>	<b>83</b>	<b>77</b>	<b>105</b>	<b>113</b>	<b>172</b>	<b>194</b>	<b>117</b>	<b>74</b>



Dégradation de la propriété

			2000	2015	2016	2017	2018	2019	2020	2021	2022	2023	2024	2025
Incendie volontaire	Dans lieu habité (de jour)	Acc.	1		1	2	1	1						
	Dans lieu habité (de nuit)	Acc.	1			1	2				1			
	Dans un autre lieu (de jour)	Acc.	1	4	2	7	13	2		2	1	2		1
		Tent.									1			
	Dans un autre lieu (de nuit)	Acc.	3	2	1	3	4	2	2	3				1
		Tent.					1							
	Dans un autre lieu (moment indéterminé)	Acc.					2							
		Sous-total	6	6	4	13	23	5	2	5	3	2	1	2
Incendie involontaire		Acc.	14	8	9	17	18	16	16	12	16	15	13	3
		Sous-total	14	8	9	17	18	16	16	12	16	15	13	3
Destruction, dénaturation, dégradation	Avec circ. aggr.	Acc.	16	1		1	2	1	1					
	Destruction de biens agricoles	Acc.	1	1	1	1				4	2	1		
		Tent.			1									
	Non spécifié	Acc.	14	1										
		Tent.	1											
		Sous-total	32	3	2	1	3	1	1	4	2	1		
Vandalisme	Sur véhicules	Acc.	48	98	73	66	50	64	56	48	76	73	60	22
		Tent.	2	1										
	Sur autres biens mobiliers	Acc.	31	21	8	10	15	16	17	8	9	17	20	5
	Graffitis	Acc.		1	6	3	1	2	1	2	2	2		
	Autres détériorations sur biens immobiliers	Acc.	29	31	32	29	30	40	35	30	63	29	55	11
	Dégradation de clôture	Acc.	1	16	2	5	10	2	3	5	5	5	2	3
		Sous-total	111	168	121	113	106	124	112	93	155	126	137	41
		Total	163	185	136	144	150	146	131	114	176	144	151	46



Infr. contre la Sécurité de l'Etat

			2000	2015	2016	2017	2018	2019	2020	2021	2022	2023	2024	2025
Terrorisme	Groupe terroriste	Acc.		1										
	Infractions terroristes particulières	Acc.	2											
		Sous-total	2	1										
		Total	2	1										



Infr. contre la sécurité publique

			2000	2015	2016	2017	2018	2019	2020	2021	2022	2023	2024	2025
Organisation criminelle	Acc.												1	
	Sous-total												1	
Association de malfaiteurs	Acc.			2		1	2	4	1	4			1	2
	Sous-total			2		1	2	4	1	4			1	2
Evasion de prisonniers	Evasion simple	Acc.					1						1	
	Non-entrée de congé	Acc.											2	
	Non-respect surveillance électronique	Acc.					3			1				
	Sous-total						4			1			3	
Recel	Recel de criminel	Acc.	1											
	Sous-total		1											
Menaces	Menace d'attentat	Acc.		1			1		1	1			1	
	Verbales	Acc.	47	28	23	25	28	27	19	32	35	26	32	11
	Ecrites	Acc.	1	12	12	8	6	15	15	10	22	19	13	10
	Par gestes, emblèmes	Acc.	9	18	23	17	17	21	23	13	17	36	13	10
	Alerte à la bombe	Acc.					2						1	
	Non spécifié	Acc.	1							1	1			
	Sous-total		58	59	58	50	54	63	58	57	75	81	60	31
	Total		59	61	58	51	60	67	59	62	75	81	65	33



Infr. contre l'autorité publique

		2000	2015	2016	2017	2018	2019	2020	2021	2022	2023	2024	2025
<b>Violence c/ personnes investies autorité publique</b>	Acc.				1			1				1	
	Sous-total				1			1				1	
<b>Rébellion</b>	Rébellion armée	Acc.	1		2	2	2	1	2	1		1	2
	Rébellion non armée	Acc.	5	6	11	12	4	8	5	16	6	8	10
	Non spécifié	Acc.	2		2	1	1	1	3			2	
	Sous-total	8	7	14	15	7	11	7	21	7	10	11	5
<b>Outrages</b>	Acc.	6	10	12	13	11	25	24	15	16	15	19	14
	Sous-total	6	10	12	13	11	25	24	15	16	15	19	14
<b>Autres infractions</b>	Bris de scellés	Acc.	1			2				3			
	Industrie, commerce et enchères publiques	Acc.			1					1			
	Sous-total	1			1	2				4			
	Total	15	17	26	30	20	36	32	36	27	25	31	19



Infr. contre la foi publique

			2000	2015	2016	2017	2018	2019	2020	2021	2022	2023	2024	2025
Faux en écritures	Faux en écritures	Acc.	12	8	8	9	4	5	4	5	4	5	7	7
	Usage de faux en écrit. et écrit. falsifiées	Acc.	8	8	3	5	6	6	5	4	9	8	10	4
		<b>Sous-total</b>	<b>20</b>	<b>16</b>	<b>11</b>	<b>14</b>	<b>10</b>	<b>11</b>	<b>9</b>	<b>9</b>	<b>13</b>	<b>13</b>	<b>17</b>	<b>11</b>
Usurpation	Immixtion dans fonctions publiques	Acc.		1		1		3	1					
	De fonctions	Acc.								1			2	
	De titres	Acc.	1											
	De costumes, de décorations, etc.	Acc.				1		1						
	De nom	Acc.	1	3	9	9	7	7	10	11	11	14	10	9
	Non spécifié	Acc.											1	
	<b>Sous-total</b>	<b>2</b>	<b>4</b>	<b>9</b>	<b>11</b>	<b>7</b>	<b>11</b>	<b>11</b>	<b>11</b>	<b>12</b>	<b>11</b>	<b>14</b>	<b>13</b>	<b>9</b>
Contrefaçon / falsification	Contrefaçon	Acc.	1	1			1	3			1	3	1	
	Falsification	Acc.		2		1	1	1		2		1		1
		<b>Sous-total</b>	<b>1</b>	<b>3</b>		<b>1</b>	<b>2</b>	<b>4</b>		<b>2</b>	<b>1</b>	<b>4</b>	<b>1</b>	<b>1</b>
Fausses monnaies	Emission	Acc.	8											
	Non spécifié	Acc.	9											
	Autres	Acc.	10			1			1					4
		<b>Sous-total</b>	<b>27</b>			<b>1</b>			<b>1</b>					<b>4</b>
Faux en justice	Faux témoignage	Acc.												1
	Fausse déclarations	Acc.		2				2			1			
		<b>Sous-total</b>		<b>2</b>				<b>2</b>			<b>1</b>			<b>1</b>
	<b>Total</b>	<b>50</b>	<b>25</b>	<b>20</b>	<b>27</b>	<b>19</b>	<b>28</b>	<b>21</b>	<b>23</b>	<b>26</b>	<b>31</b>	<b>31</b>	<b>26</b>	



**Bastogne**

**Infraction Code pénal**

**Infr. contre la famille**

	2000	2015	2016	2017	2018	2019	2020	2021	2022	2023	2024	2025
<b>Abandon de famille</b> Acc.		3		1	2	2	2		3	1		
Sous-total		3		1	2	2	2		3	1		
<b>Refus du droit aux relations personnelles</b> Acc.	30	13	24	12	21	7	6	10	13	11	59	12
Sous-total	30	13	24	12	21	7	6	10	13	11	59	12
<b>Non-acquittement pension alimentaire</b> Acc.	7	3	5	3	3	2		2		1	2	1
Sous-total	7	3	5	3	3	2		2		1	2	1
<b>Total</b>	<b>37</b>	<b>19</b>	<b>29</b>	<b>16</b>	<b>26</b>	<b>11</b>	<b>8</b>	<b>12</b>	<b>16</b>	<b>13</b>	<b>61</b>	<b>13</b>

**Criminalité informatique**

	2000	2015	2016	2017	2018	2019	2020	2021	2022	2023	2024	2025
<b>Hacking</b> Acc.			1	2	3		2	2	2	6	2	
Tent.							1					
Sous-total			1	2	3		3	2	2	6	2	
<b>Faux en informatique</b> Acc.			13		1			3	1		1	
Sous-total			13		1			3	1		1	
<b>Fraude informatique</b> Acc.		14	18	16	18	26	31	34	56	58	69	53
Tent.			1	3			1	1		1	1	
Sous-total		14	19	19	18	26	32	35	56	59	70	53
<b>Sabotage</b> Acc.				3	3	1			1	1		
Sous-total				3	3	1			1	1		
<b>Total</b>		<b>14</b>	<b>33</b>	<b>24</b>	<b>25</b>	<b>27</b>	<b>35</b>	<b>40</b>	<b>60</b>	<b>66</b>	<b>73</b>	<b>53</b>

**Exercice illégal de l'autorité publique**

	2000	2015	2016	2017	2018	2019	2020	2021	2022	2023	2024	2025
<b>Actes arbitraires</b> Acc.								1				
Sous-total								1				
<b>Total</b>								<b>1</b>				



**Marchand de sommeil**

		2000	2015	2016	2017	2018	2019	2020	2021	2022	2023	2024	2025
<b>Sans circ. aggr.</b>	<b>Acc.</b>		1										
	<b>Sous-total</b>		1										
	<b>Total</b>		1										

**Traite des êtres humains**

		2000	2015	2016	2017	2018	2019	2020	2021	2022	2023	2024	2025
<b>Exploitation de la mendicité</b>	<b>Acc.</b>				1			1					
	<b>Sous-total</b>				1			1					
<b>Exploitation sexuelle</b>	<b>Acc.</b>											2	
	<b>Sous-total</b>											2	
<b>Exploitation économique</b>	<b>Acc.</b>						1		1			1	
	<b>Sous-total</b>						1		1			1	
	<b>Total</b>				1		1	1	1			3	

**Provocation crime ou délits**

		2000	2015	2016	2017	2018	2019	2020	2021	2022	2023	2024	2025
<b>Provocation crime</b>	<b>Acc.</b>								1				
	<b>Sous-total</b>								1				
	<b>Total</b>								1				

**Autres infractions Code pénal**

		2000	2015	2016	2017	2018	2019	2020	2021	2022	2023	2024	2025
	<b>Acc.</b>			1		1							
	<b>Sous-total</b>			1		1							
	<b>Total</b>			1		1							



**Contravention Code pénal**

		2000	2015	2016	2017	2018	2019	2020	2021	2022	2023	2024	2025
<b>Injures (Contravention)</b>	Acc.	7											
	Sous-total	7											
<b>Destruction d'animaux (Contravention)</b>	Acc.	1											
	Sous-total	1											
<b>Divagation d'animaux</b>	Acc.	1											
	Sous-total	1											
<b>Autres contraventions CP</b>	Acc.	10	1										
	Sous-total	10	1										
<b>Total</b>		<b>19</b>	<b>1</b>										

# ***STATISTIQUES POLICIERES DE CRIMINALITE***

---

***LIEU DE PERPETRATION: COMMUNE***

**Bastogne**

***ANNEXE II: DETAIL PAR CATEGORIE DE DELIT  
LOIS SPECIALES***



Bastogne

Infraction Lois spéciales

Drogues

			2000	2015	2016	2017	2018	2019	2020	2021	2022	2023	2024	2025
Détention		Acc.	28	75	65	71	84	94	73	69	60	69	75	32
		Sous-total	28	75	65	71	84	94	73	69	60	69	75	32
Usage	Usage en groupe	Acc.	9											
	Usage individuel	Acc.	17											
	Faciliter l'usage	Acc.	1	3		2	11	6	1		2	1	3	1
	Incitation à l'usage	Acc.		1	1	1	2	4					1	
	Désordre, scandale ou danger dans un espace public	Acc.					2		1	1	2	3		
		Sous-total	27	4	1	3	15	10	2	1	4	4	4	1
Importation et exportation		Acc.	6	26	8	8	3	4	4	5	1	1	2	1
		Sous-total	6	26	8	8	3	4	4	5	1	1	2	1
Fabrication		Acc.		2	8	2	4	5	4	3	1		1	1
		Sous-total		2	8	2	4	5	4	3	1		1	1
Commerce		Acc.		18	25	10	14	22	25	21	30	15	19	6
		Sous-total		18	25	10	14	22	25	21	30	15	19	6
Protoxyde d'azote (gaz hilarant)		Acc.												3
		Sous-total												3
Autres		Acc.	5	5	3	2	4	2	1	2	2			
		Sous-total	5	5	3	2	4	2	1	2	2			
		Total	66	130	110	96	124	137	109	101	98	89	101	44



Législation sur les étrangers

			2000	2015	2016	2017	2018	2019	2020	2021	2022	2023	2024	2025
Transmigration illégale	Accès au territoire	Acc.	1	6	15	9	6	2	2	1	5	9	5	5
	Séjour	Acc.	3	9	8	15	21	3	6	17	29	17	14	9
	Éloignement	Acc.		1		1								
	Pas de port de documents d'identité ou de voyage	Acc.			2									1
	Inscription au registre des étrangers	Acc.	1	3	1	4	3	4	4	3				2
	Sous-total		5	19	26	29	30	9	12	21	34	26	21	15
Trafic d'êtres humains		Acc.					1						1	
	Sous-total						1						1	
Traite d'êtres humains		Acc.	3											
	Sous-total		3											
Aide au séjour illégal		Acc.							1	1				
	Sous-total								1	1				
	Total		8	19	26	29	31	9	13	22	34	27	21	15



Environnement

			2000	2015	2016	2017	2018	2019	2020	2021	2022	2023	2024	2025
Déchets	Transport de déchets	Acc.				6	3							
	Déchets par professionnel	Acc.		1	1	2	1	2	1					
	Déchets par particulier	Acc.			1	3	4	4	7	2	7	4	2	2
	Déchets par personne indéterminée	Acc.	34											
	Déchets: permis/autorisation	Acc.					1	1						
	Non spécifié	Acc.	1											
	<b>Sous-total</b>		<b>35</b>	<b>1</b>	<b>2</b>	<b>11</b>	<b>9</b>	<b>7</b>	<b>8</b>	<b>2</b>	<b>7</b>	<b>4</b>	<b>2</b>	<b>2</b>
Autres que déchets	Urbanisme	Acc.	8	2	2	1		2		2	2		1	
	Permis d'environnement	Acc.		1	1									
	Pollution de l'eau	Acc.	1			1	1	1						
	Pollution du sol	Acc.				1	1	1				1		
	Autres nuisances en matière d'environnement	Acc.		1					3					
	<b>Sous-total</b>		<b>9</b>	<b>4</b>	<b>3</b>	<b>3</b>	<b>2</b>	<b>4</b>	<b>3</b>	<b>2</b>	<b>2</b>	<b>1</b>	<b>1</b>	
Biodiversité / Faune et flore	Bien-être animal	Acc.	11	1	3	12	9	6	20	15	12	18	12	3
	Protection de la nature	Acc.	1		3		1		2	2			1	
	Permis / autorisation animaux	Acc.	1							1				
	Destruction d'animaux	Acc.	1	1	1	1	1	1		1	1	1	1	1
	Tent.											1		
	<b>Sous-total</b>		<b>14</b>	<b>2</b>	<b>7</b>	<b>13</b>	<b>11</b>	<b>7</b>	<b>22</b>	<b>19</b>	<b>13</b>	<b>20</b>	<b>14</b>	<b>4</b>
	<b>Total</b>		<b>58</b>	<b>7</b>	<b>12</b>	<b>27</b>	<b>22</b>	<b>18</b>	<b>33</b>	<b>23</b>	<b>22</b>	<b>25</b>	<b>17</b>	<b>6</b>



**Armes et explosifs**

			2000	2015	2016	2017	2018	2019	2020	2021	2022	2023	2024	2025
<b>Détention illégale</b>	Arme à feu	Acc.		15	8	6	10	15	12	16	20	12	7	10
	Arme blanche ou non à feu	Acc.		10	11	13	15	16	13	12	7	19	7	6
	Munition	Acc.				2	1	3	1	1	2			1
	Pièces/accessoires	Acc.					1	2						1
	Non spécifié	Acc.	3											
	<b>Sous-total</b>		<b>3</b>	<b>25</b>	<b>19</b>	<b>21</b>	<b>27</b>	<b>36</b>	<b>26</b>	<b>29</b>	<b>29</b>	<b>31</b>	<b>14</b>	<b>18</b>
<b>Port / transport illégal</b>	Arme à feu	Acc.		2		2		3	1	2	1			1
	Arme blanche ou non à feu	Acc.		11	4	6	9	9	8	9	5	12	18	3
	Munition	Acc.						1						
	Pièces/accessoires	Acc.			1									
	Non spécifié	Acc.	9	1										
	<b>Sous-total</b>		<b>9</b>	<b>14</b>	<b>5</b>	<b>8</b>	<b>9</b>	<b>13</b>	<b>9</b>	<b>11</b>	<b>6</b>	<b>12</b>	<b>18</b>	<b>4</b>
<b>Commerce illégal</b>	Arme à feu	Acc.			1						1			
	<b>Sous-total</b>				<b>1</b>						<b>1</b>			
<b>Fabrication / réparation illégale</b>	Arme blanche ou non à feu	Acc.				1	1							
	<b>Sous-total</b>				<b>1</b>	<b>1</b>								
<b>Autre</b>	Documents	Acc.												1
	Mesures de sécurité	Acc.				1	1							2
	Stockage	Acc.					1		1	1				2
	Import / export / transit à un usage militaire	Acc.		1										
	Non spécifié	Acc.	1		1									
	<b>Sous-total</b>		<b>1</b>	<b>1</b>	<b>1</b>	<b>2</b>			<b>1</b>	<b>1</b>				<b>5</b>
	<b>Total</b>		<b>13</b>	<b>40</b>	<b>26</b>	<b>31</b>	<b>39</b>	<b>49</b>	<b>36</b>	<b>41</b>	<b>36</b>	<b>43</b>	<b>32</b>	<b>27</b>



Protection de la personne

			2000	2015	2016	2017	2018	2019	2020	2021	2022	2023	2024	2025
Discrimination	Incitation à la discrimination	Acc.											3	
	Racisme et xénophobie	Acc.	1	1	3	1	3	2	3	1	1	5	2	
	Fondée sur son orientation sexuelle (homophobie)	Acc.				1			1					
	Fondée sur le sexe (sexisme)	Acc.		1					1		3	1		
	Fondée sur conviction religieuse ou philosophique	Acc.									1			
	Autre discrimination	Acc.		1			1							
	Sous-total		1	3	3	2	4	2	5	1	5	6	5	
Protection de la vie privée		Acc.	1		2	1								
	Sous-total		1		2	1								
Caméras de surveillance		Acc.								1	1			
	Sous-total									1	1			
Droit à l'image		Acc.			2	1	3	1		1	1	1	4	2
	Sous-total				2	1	3	1		1	1	1	4	2
Autres		Acc.				1							1	
	Sous-total					1							1	
	Total		2	3	7	5	7	3	5	3	7	7	10	2



**Bastogne**

**Infraction Lois spéciales**

**Hormones et dopage**

		2000	2015	2016	2017	2018	2019	2020	2021	2022	2023	2024	2025
Détention	Acc.										1		
	Sous-total:										1		
	Total:										1		

**Loi du football**

		2000	2015	2016	2017	2018	2019	2020	2021	2022	2023	2024	2025
Inciter à la haine ou à l'emportement	Acc.									1			
	Sous-total:									1			
	Total:									1			

**Protection de la jeunesse**

		2000	2015	2016	2017	2018	2019	2020	2021	2022	2023	2024	2025
Législation sur l'obligation scolaire	Acc.		2	4	3	1		2	2	3	3		
	Sous-total:		2	4	3	1		2	2	3	3		
Législation sur la protection de la jeunesse	Acc.	2	20	31	20	22	29	14	28	16	24	25	17
	Sous-total:	2	20	31	20	22	29	14	28	16	24	25	17
Non spécifié	Acc.	1									1		
	Sous-total:	1									1		
	Total:	3	22	35	23	23	29	16	30	19	28	25	17



**Code pénal social**

		2000	2015	2016	2017	2018	2019	2020	2021	2022	2023	2024	2025
<b>Harcèlement au travail</b>	Acc.		2		2	2	3	3			3	3	2
	Sous-total:		2		2	2	3	3			3	3	2
<b>Violence au travail</b>	Acc.								1				
	Sous-total:								1				
<b>Travail illégal</b>	Acc.		2		2								
	Sous-total:		2		2								
<b>Fraude sociale aux cotisations (travail au noir)</b>	Acc.		1	4	8	1	1	3	3	10	2	1	1
	Sous-total:		1	4	8	1	1	3	3	10	2	1	1
<b>Documents sociaux</b>	Acc.									1			
	Sous-total:									1			
<b>Infr. contre foi publique en droit pénal social</b>	Acc.			2	2				3			2	1
	Sous-total:			2	2				3			2	1
<b>Escroquerie en droit pénal social</b>	Acc.							1	2			1	1
	Sous-total:							1	2			1	1
<b>Autres</b>	Acc.		1										
	Sous-total:		1										
	Total:		6	6	14	3	4	7	9	11	5	7	5

**Ivresse et alcool**

		2000	2015	2016	2017	2018	2019	2020	2021	2022	2023	2024	2025
<b>Ivresse publique</b>	Acc.	6	20	45	40	32	45	40	32	56	72	92	40
	Sous-total:	6	20	45	40	32	45	40	32	56	72	92	40
<b>Servir de l'alcool à une personne ivre</b>	Acc.			1									
	Sous-total:			1									
	Total:	6	20	46	40	32	45	40	32	56	72	92	40



**Registre de population**

		2000	2015	2016	2017	2018	2019	2020	2021	2022	2023	2024	2025
	Acc.	5	19	23	27	20	43	23	24	13	3	5	
	Sous-total:	5	19	23	27	20	43	23	24	13	3	5	
	Total:	5	19	23	27	20	43	23	24	13	3	5	

**Carte d'identité**

		2000	2015	2016	2017	2018	2019	2020	2021	2022	2023	2024	2025
<b>Pas en possession</b>	Acc.	3	6		6		1					1	
	Sous-total:	3	6		6		1					1	
<b>Refus de présentation</b>	Acc.		1	2	2	1		1		1	1		
	Sous-total:		1	2	2	1		1		1	1		
<b>Non spécifié</b>	Acc.									1			
	Sous-total:									1			
<b>Autres</b>	Acc.	2											
	Sous-total:	2											
	Total:	5	7	2	8	1	1	1		2	1	1	

**Santé publique**

		2000	2015	2016	2017	2018	2019	2020	2021	2022	2023	2024	2025
<b>Interdiction de fumer</b>	Acc.				1			2			1		
	Sous-total:				1			2			1		
<b>Vente de tabac</b>	Acc.												1
	Sous-total:												1
<b>Denrées alimentaires</b>	Acc.	1						1					
	Sous-total:	1						1					
<b>Refus ou négligence respect mesures</b>	Acc.							192	16	1			
	Sous-total:							192	16	1			
<b>Autres</b>	Acc.	2	2	1				109	49				
	Sous-total:	2	2	1				109	49				
	Total:	3	2	1	1			304	65	1	1		1



Travail

		2000	2015	2016	2017	2018	2019	2020	2021	2022	2023	2024	2025
<b>Règlement général protection du travail</b>	<b>Acc.</b>		1		1								
	<b>Sous-total:</b>		1		1								
<b>Commerce ambulant</b>	<b>Acc.</b>	1		1				1			1		
	<b>Sous-total:</b>	1		1				1			1		
<b>Rémunération profession réglementée</b>	<b>Acc.</b>	2		1									
	<b>Sous-total:</b>	2		1									
<b>Fraude sociale aux cotisations (travail au noir)</b>	<b>Acc.</b>	1			2			1	1	1			
	<b>Sous-total:</b>	1			2			1	1	1			
<b>Travailleurs étrangers</b>	<b>Acc.</b>										1		
	<b>Sous-total:</b>										1		
	<b>Total:</b>	4	1	2	1	2		2	1	1	2		



**Protection des revenus publics**

		2000	2015	2016	2017	2018	2019	2020	2021	2022	2023	2024	2025
<b>Douane et accises</b>	Acc.							1					
	Sous-total:							1					
<b>Taxe de circulation / TMC</b>	Acc.						1						
	Sous-total:						1						
<b>Fraude sociale aux allocations</b>	Acc.		1	1	3		1			3	1		1
	Sous-total:		1	1	3		1			3	1		1
<b>Fraude TVA</b>	Acc.	3				1							
	Sous-total:	3				1							
<b>Fraude fiscale - impôts sur le revenu</b>	Acc.					1					1		
	Sous-total:					1					1		
<b>Fraude autres revenus publics</b>	Acc.	2											
	Sous-total:	2											
<b>Non spécifié</b>	Acc.					1							
	Sous-total:					1							
	<b>Total:</b>	<b>5</b>	<b>1</b>	<b>1</b>	<b>3</b>	<b>3</b>	<b>2</b>	<b>1</b>		<b>3</b>	<b>2</b>		<b>1</b>

**Législation économique**

		2000	2015	2016	2017	2018	2019	2020	2021	2022	2023	2024	2025
<b>Sociétés</b>	Acc.								1	1		1	
	Sous-total:								1	1		1	
<b>Autres</b>	Acc.											1	
	Sous-total:											1	
	<b>Total:</b>								<b>1</b>	<b>1</b>		<b>2</b>	



**Pratiques commerciales**

		2000	2015	2016	2017	2018	2019	2020	2021	2022	2023	2024	2025
<b>Pratiques du marché et protection du consommateur</b>	Acc.				1								
	Sous-total:				1								
<b>Réglementation des prix</b>	Acc.							1					
	Sous-total:							1					
<b>Autres</b>	Acc.	2	1		1		1		1	1			
	Sous-total:	2	1		1		1		1	1			
	Total:	2	1		2		1	1	1	1			

**Code pénal militaire et milice**

		2000	2015	2016	2017	2018	2019	2020	2021	2022	2023	2024	2025
<b>Désertion</b>	Acc.						1						
	Sous-total:						1						
	Total:						1						

**Autres lois spéciales**

		2000	2015	2016	2017	2018	2019	2020	2021	2022	2023	2024	2025
<b>Infr. dans le secteur audiovisuel</b>	Acc.	1											
	Sous-total:	1											
<b>Dégradation involontaire câbles télécommunication</b>	Acc.		1							1		1	
	Sous-total:		1							1		1	
<b>Réorganisation judiciaire/continuité entreprises</b>	Acc.									1			
	Sous-total:									1			
<b>Autres</b>	Acc.	2	2	3	3	3	3	8	13	4	10	7	2
	Sous-total:	2	2	3	3	3	3	8	13	4	10	7	2
	Total:	3	3	3	3	3	3	8	13	6	10	8	2

# ***STATISTIQUES POLICIERES DE CRIMINALITE***

---

*LIEU DE PERPETRATION: COMMUNE*

**Bastogne**

***ANNEXE III: DETAIL  
FIGURES CRIMINELLES / PHENOMENES***



**Bastogne**

**FC Vol moyen de transport**

		2000	2015	2016	2017	2018	2019	2020	2021	2022	2023	2024	2025
Vol de voiture	Acc.	33	10	7	10	9	11	5	7	4	10	5	2
	Tent.	26	1		2	1							
	<b>Total</b>	<b>59</b>	<b>11</b>	<b>7</b>	<b>12</b>	<b>10</b>	<b>11</b>	<b>5</b>	<b>7</b>	<b>4</b>	<b>10</b>	<b>5</b>	<b>2</b>
Vol de moto	Acc.	3	1	1	1	1	2	1	1			1	1
	Total	3	1	1	1	1	2	1	1			1	1
Carjacking	Acc.	3			1		1						
	Total	3			1		1						
Homejacking	Acc.								1				
	Tent.		1										
	<b>Total</b>		<b>1</b>						<b>1</b>				
Vol dans les garages	Acc.	4	1		2		1						
	Total	4	1		2		1						
Vol de vélomoteur	Acc.	11	3	2	4		2	1	1		1	3	
	Total	11	3	2	4		2	1	1		1	3	
Vol de vélo	Acc.	18	5	8	1	5	4	2	6	9	8	6	3
	Tent.							1					
	<b>Total</b>	<b>18</b>	<b>5</b>	<b>8</b>	<b>1</b>	<b>5</b>	<b>4</b>	<b>3</b>	<b>6</b>	<b>9</b>	<b>8</b>	<b>6</b>	<b>3</b>



**FC Cambriolage**

		2000	2015	2016	2017	2018	2019	2020	2021	2022	2023	2024	2025
<b>Cambriolage dans habitation</b>	<b>Acc.</b>	43	49	35	51	50	53	29	36	55	37	48	20
	<b>Tent.</b>	28	17	18	33	20	36	23	24	34	32	45	11
	<b>Total</b>	<b>71</b>	<b>66</b>	<b>53</b>	<b>84</b>	<b>70</b>	<b>89</b>	<b>52</b>	<b>60</b>	<b>89</b>	<b>69</b>	<b>93</b>	<b>31</b>
<b>Cambriolage ds entreprise ou commerce</b>	<b>Acc.</b>	27	8	13	8	12	9	6	1	8	7	6	3
	<b>Tent.</b>	16	4	7	9	5	6	4	5	7	5	5	2
	<b>Total</b>	<b>43</b>	<b>12</b>	<b>20</b>	<b>17</b>	<b>17</b>	<b>15</b>	<b>10</b>	<b>6</b>	<b>15</b>	<b>12</b>	<b>11</b>	<b>5</b>
<b>Cambriolage ds service public ou bâtiment administ</b>	<b>Acc.</b>	16	3	8	5	1	3		3	4	1	3	1
	<b>Tent.</b>	2	3	1			3	3	1	3	1	4	
	<b>Total</b>	<b>18</b>	<b>6</b>	<b>9</b>	<b>5</b>	<b>1</b>	<b>6</b>	<b>3</b>	<b>4</b>	<b>7</b>	<b>2</b>	<b>7</b>	<b>1</b>
<b>Vol au béliér</b>	<b>Acc.</b>	1						1					
	<b>Total</b>	<b>1</b>						<b>1</b>					
<b>Cambriolage dans bâtiment (total)</b>	<b>Acc.</b>	84	60	56	63	63	65	35	40	67	45	57	24
	<b>Tent.</b>	46	24	26	42	25	45	30	30	44	38	54	13
	<b>Total</b>	<b>130</b>	<b>84</b>	<b>82</b>	<b>105</b>	<b>88</b>	<b>110</b>	<b>65</b>	<b>70</b>	<b>111</b>	<b>83</b>	<b>111</b>	<b>37</b>

**FC Vol autre**

		2000	2015	2016	2017	2018	2019	2020	2021	2022	2023	2024	2025
<b>Vol à main armée</b>	<b>Acc.</b>	3	3	3	4	1	1	1	1	2	4	1	
	<b>Tent.</b>	1		2	2		1	2		4		1	
	<b>Total</b>	<b>4</b>	<b>3</b>	<b>5</b>	<b>6</b>	<b>1</b>	<b>2</b>	<b>3</b>	<b>1</b>	<b>6</b>	<b>4</b>	<b>2</b>	
<b>Vol avec violence sans arme</b>	<b>Acc.</b>	4	7	5	9	9	12	9	5	1	9	14	4
	<b>Tent.</b>	1	9	2	2	3	5	10	7	6	9	2	3
	<b>Total</b>	<b>5</b>	<b>16</b>	<b>7</b>	<b>11</b>	<b>12</b>	<b>17</b>	<b>19</b>	<b>12</b>	<b>7</b>	<b>18</b>	<b>16</b>	<b>7</b>
<b>Vol dans ou sur un véhicule</b>	<b>Acc.</b>	71	16	29	35	36	34	20	12	22	23	32	14
	<b>Tent.</b>	6	1	1	4	3	8	5	1	2	10	24	3
	<b>Total</b>	<b>77</b>	<b>17</b>	<b>30</b>	<b>39</b>	<b>39</b>	<b>42</b>	<b>25</b>	<b>13</b>	<b>24</b>	<b>33</b>	<b>56</b>	<b>17</b>
<b>Vol d'armes et explosifs</b>	<b>Acc.</b>	4	2	2	1	1	4		4	1	1	5	1
	<b>Total</b>	<b>4</b>	<b>2</b>	<b>2</b>	<b>1</b>	<b>1</b>	<b>4</b>		<b>4</b>	<b>1</b>	<b>1</b>	<b>5</b>	<b>1</b>



FC Vol autre

		2000	2015	2016	2017	2018	2019	2020	2021	2022	2023	2024	2025
Arrachage de sac à main	Acc.					1	1	1				2	
	Total					1	1	1				2	
Vol à l'arraché	Acc.	1	1	1	5	3	5	5		2	1	3	
	Tent.				1			1				1	
	Total	1	1	1	6	3	5	6		2	1	4	
Vol à la tire	Acc.	19	9	15	9	13	12	5	6	7	17	4	3
	Tent.	1	1										
	Total	20	10	15	9	13	12	5	6	7	17	4	3
Vol à l'étalage	Acc.	27	21	22	36	56	35	31	16	49	38	41	16
	Tent.		1		1	1	4	1		1			
	Total	27	22	22	37	57	39	32	16	50	38	41	16
Vol par ruse	Acc.	4	6	4	11	3	6	1	1	3	4	2	5
	Tent.	1		2			1	1		1	1	1	1
	Total	5	6	6	11	3	7	2	1	4	5	3	6
Vol de métaux	Acc.	1	5	7	1	6	4	2		2		2	
	Total	1	5	7	1	6	4	2		2		2	
Vol sur les chantiers	Acc.	5	8	6	3	6	2	3	2	1	1	2	
	Tent.	1			1				1				
	Total	6	8	6	4	6	2	3	3	1	1	2	
Home-invasion	Acc.						1						
	Total						1						
Vol d'animaux	Acc.	5	2	2	3	5	8	3		1	1		
	Total	5	2	2	3	5	8	3		1	1		
Vol de cargaison	Acc.				7	2	1	1		1		1	1
	Tent.				1			1			1		
	Total				8	2	1	2		1	1	1	1



**Criminalité ICT**

		2000	2015	2016	2017	2018	2019	2020	2021	2022	2023	2024	2025
Fraude de cartes de paiements	Acc.		2	17	5	6	5	6	8	6	4	5	1
	Tent.			1	1								
	<b>Total</b>		<b>2</b>	<b>18</b>	<b>6</b>	<b>6</b>	<b>5</b>	<b>6</b>	<b>8</b>	<b>6</b>	<b>4</b>	<b>5</b>	<b>1</b>
Phishing	Acc.				1		1	1				2	2
	Tent.										1		
	<b>Total</b>				<b>1</b>		<b>1</b>	<b>1</b>			<b>1</b>	<b>2</b>	<b>2</b>
Ransomware	Acc.					2			1		1		
	Tent.												
	<b>Total</b>					<b>2</b>			<b>1</b>		<b>1</b>		
Shouldersurfing	Acc.				1								
	Tent.												
	<b>Total</b>				<b>1</b>								
Skimming	Acc.			11							1		
	Tent.												
	<b>Total</b>			<b>11</b>							<b>1</b>		

**FC Autre**

		2000	2015	2016	2017	2018	2019	2020	2021	2022	2023	2024	2025
Violence contre les métiers d'intérêt général	Acc.		2	5	2	1	3	4	3	2	3	4	1
	Tent.					1							
	<b>Total</b>		<b>2</b>	<b>5</b>	<b>2</b>	<b>2</b>	<b>3</b>	<b>4</b>	<b>3</b>	<b>2</b>	<b>3</b>	<b>4</b>	<b>1</b>
Graffiti	Acc.		1	6	3	1	2	1	2	2	2		
	Tent.												
	<b>Total</b>		<b>1</b>	<b>6</b>	<b>3</b>	<b>1</b>	<b>2</b>	<b>1</b>	<b>2</b>	<b>2</b>	<b>2</b>		
Dégradation de voiture	Acc.	37	92	71	64	54	61	51	44	69	73	58	22
	Tent.												
	<b>Total</b>	<b>37</b>	<b>92</b>	<b>71</b>	<b>64</b>	<b>54</b>	<b>61</b>	<b>51</b>	<b>44</b>	<b>69</b>	<b>73</b>	<b>58</b>	<b>22</b>
Rixe au couteau	Acc.							1		1		2	
	Tent.												
	<b>Total</b>							<b>1</b>		<b>1</b>		<b>2</b>	



**PH Violence intrafamiliale (VIF)**

		2000	2015	2016	2017	2018	2019	2020	2021	2022	2023	2024	2025
VIF: physique, dans le couple	Acc.	8	19	36	38	39	58	43	47	60	50	57	40
	Tent.	1								1		1	
	<b>Total</b>	<b>9</b>	<b>19</b>	<b>36</b>	<b>38</b>	<b>39</b>	<b>58</b>	<b>43</b>	<b>47</b>	<b>61</b>	<b>50</b>	<b>58</b>	<b>40</b>
VIF: physique, envers des descendants	Acc.	2	1	7	4	7	5	14	17	10	15	18	6
	Tent.										1		
	<b>Total</b>	<b>2</b>	<b>1</b>	<b>7</b>	<b>4</b>	<b>7</b>	<b>5</b>	<b>14</b>	<b>17</b>	<b>10</b>	<b>16</b>	<b>18</b>	<b>6</b>
VIF: physique, envers d'autres membres	Acc.	26	10	4	14	9	6	13	18	20	17	17	5
	Tent.						1				1		
	<b>Total</b>	<b>26</b>	<b>10</b>	<b>4</b>	<b>14</b>	<b>9</b>	<b>7</b>	<b>13</b>	<b>18</b>	<b>20</b>	<b>18</b>	<b>17</b>	<b>5</b>
VIF: sexuelle, dans le couple	Acc.				1						1	1	
	Tent.												
	<b>Total</b>				<b>1</b>						<b>1</b>	<b>1</b>	
VIF: sexuelle, envers des descendants	Acc.		1		1	1		3	2	2		1	
	Tent.												
	<b>Total</b>		<b>1</b>		<b>1</b>	<b>1</b>		<b>3</b>	<b>2</b>	<b>2</b>		<b>1</b>	
VIF: psychique, dans le couple	Acc.	34	28	40	30	46	27	21	51	55	41	82	26
	Tent.				1								
	<b>Total</b>	<b>34</b>	<b>28</b>	<b>40</b>	<b>31</b>	<b>46</b>	<b>27</b>	<b>21</b>	<b>51</b>	<b>55</b>	<b>41</b>	<b>82</b>	<b>26</b>
VIF: psychique, envers des descendants	Acc.	1		1	1	1	4	2	5	5	7	8	5
	Tent.												
	<b>Total</b>	<b>1</b>		<b>1</b>	<b>1</b>	<b>1</b>	<b>4</b>	<b>2</b>	<b>5</b>	<b>5</b>	<b>7</b>	<b>8</b>	<b>5</b>
VIF: psychique, envers d'autres membres	Acc.		2	5	2	4	4	5	4	10	8	6	1
	Tent.												
	<b>Total</b>		<b>2</b>	<b>5</b>	<b>2</b>	<b>4</b>	<b>4</b>	<b>5</b>	<b>4</b>	<b>10</b>	<b>8</b>	<b>6</b>	<b>1</b>
VIF: économique, dans le couple	Acc.	2	2	3	3	4	6	3	9	16	13	7	4
	Tent.												
	<b>Total</b>	<b>2</b>	<b>2</b>	<b>3</b>	<b>3</b>	<b>4</b>	<b>6</b>	<b>3</b>	<b>9</b>	<b>16</b>	<b>13</b>	<b>7</b>	<b>4</b>
VIF: économique, envers des descendants	Acc.								3	1	1		
	Tent.												
	<b>Total</b>								<b>3</b>	<b>1</b>	<b>1</b>		
VIF: économique, envers d'autres membres	Acc.	10	9	5	6	8	6	4	3	6	6	7	2
	Tent.												
	<b>Total</b>	<b>10</b>	<b>9</b>	<b>5</b>	<b>6</b>	<b>8</b>	<b>6</b>	<b>4</b>	<b>3</b>	<b>6</b>	<b>6</b>	<b>7</b>	<b>2</b>



**PH Hormones et dopage**

	2000	2015	2016	2017	2018	2019	2020	2021	2022	2023	2024	2025
<b>Dopage humain</b> <b>Acc.</b>										1	1	
<b>Total</b>										1	1	

**PH Drogues**

	2000	2015	2016	2017	2018	2019	2020	2021	2022	2023	2024	2025
<b>Vente de cocaïne</b> <b>Acc.</b>			4	2	3	4	6	8	17	8	10	5
<b>Total</b>			4	2	3	4	6	8	17	8	10	5

<b>Import-export de cocaïne</b> <b>Acc.</b>	1	4	2	3	1	1		1				
<b>Total</b>	1	4	2	3	1	1		1				

<b>Production de drogues synthétiques</b> <b>Acc.</b>				1								
<b>Total</b>				1								

<b>Import-export de drogues synthétiques</b> <b>Acc.</b>		1										
<b>Total</b>		1										

<b>Vente de drogues synthétiques</b> <b>Acc.</b>						2		1	2			
<b>Total</b>						2		1	2			

<b>Production de cannabis (culture)</b> <b>Acc.</b>		1	3		3	2	1		1		1	
<b>Total</b>		1	3		3	2	1		1		1	

<b>Import-export de cannabis en grande quantité</b> <b>Acc.</b>		1					2	1				
<b>Total</b>		1					2	1				

<b>Vente de cannabis en grande quantité</b> <b>Acc.</b>								1	1			
<b>Total</b>								1	1			

<b>Import-export d'héroïne</b> <b>Acc.</b>	1	4		3			1					
<b>Total</b>	1	4		3			1					

<b>Vente-traffic d'héroïne</b> <b>Acc.</b>		2	3	2		2	5		2	2	1	
<b>Total</b>		2	3	2		2	5		2	2	1	



**PH Trafic d'armes**

	2000	2015	2016	2017	2018	2019	2020	2021	2022	2023	2024	2025
<b>Commerce et production d'arme à feu et mun.</b> Acc.			1						1			
Total			1						1			
<b>Commerce et production d'arme non à feu</b> Acc.				1	1							
Total				1	1							

**PH Traite des êtres humains**

	2000	2015	2016	2017	2018	2019	2020	2021	2022	2023	2024	2025
<b>TEH - exploitation économique</b> Acc.						1		1			1	
Total						1		1			1	
<b>TEH - exploitation sexuelle</b> Acc.	1			2	1	1		1	2	2	4	1
Total	1			2	1	1		1	2	2	4	1

**PH Violence dans l'espace public**

	2000	2015	2016	2017	2018	2019	2020	2021	2022	2023	2024	2025
<b>Violence physique (transport public)</b> Acc.		1	3	4		4		3	2	1	2	1
Total		1	3	4		4		3	2	1	2	1
<b>Violence physique (voie publique)</b> Acc.	52	43	59	54	38	52	51	53	60	75	72	34
Tent.		1			2	3		1	1	1	3	
Total	52	44	59	54	40	55	51	54	61	76	75	34
<b>Violence physique (autre endroit public)</b> Acc.	4	1	4	4	4	4	3	6	3	6	6	1
Tent.			1									
Total	4	1	5	4	4	4	3	6	3	6	6	1
<b>Violence physique (endroit accessible au public)</b> Acc.	26	18	17	24	27	20	13	18	23	24	22	8
Tent.											1	
Total	26	18	17	24	27	20	13	18	23	24	23	8
<b>Violence sexuelle (transport public)</b> Acc.	1				1						2	
Total	1				1						2	
<b>Violence sexuelle (voie publique)</b> Acc.	1	1	6	4	8	4	3	4	5	5	3	2
Total	1	1	6	4	8	4	3	4	5	5	3	2



**PH Violence dans l'espace public**

	2000	2015	2016	2017	2018	2019	2020	2021	2022	2023	2024	2025
<b>Violence sexuelle (autre endroit public) Acc.</b>		3					1		1	1		1
<b>Total</b>		3					1		1	1		1
<b>Violence sexuelle (endroit accessible au public) Acc.</b>	1		2	2	3	3	3	2	5	1	5	
<b>Total</b>	1		2	2	3	3	3	2	5	1	5	
<b>Violence psychique (transport public) Acc.</b>			3	1	1	2		2	4	2	2	4
<b>Total</b>			3	1	1	2		2	4	2	2	4
<b>Violence psychique (voie publique) Acc.</b>	20	46	43	56	36	43	44	39	48	61	44	34
<b>Total</b>	20	46	43	56	36	43	44	39	48	61	44	34
<b>Violence psychique (autre endroit public) Acc.</b>	4	5	4	5	4	16	10	8	3	7	3	5
<b>Total</b>	4	5	4	5	4	16	10	8	3	7	3	5
<b>Violence psychique (endroit accessible au public) Acc.</b>	13	17	23	32	21	18	12	14	19	20	21	9
<b>Total</b>	13	17	23	32	21	18	12	14	19	20	21	9
<b>Vol à main armée (voie publique) Acc.</b>	2	1					1			2		
<b>Tent.</b>	1										1	
<b>Total</b>	3	1					1			2	1	
<b>Vol à main armée (autre endroit public) Acc.</b>			1									
<b>Total</b>			1									
<b>Vol à main armée (endroit accessible au public) Acc.</b>		1	1	1	1	1			1			
<b>Tent.</b>			1	2		1	1		2			
<b>Total</b>		1	2	3	1	2	1		3			
<b>Vol avec violence sans arme (voie publique) Acc.</b>		3	1	3	4	4	5	1		4	6	3
<b>Tent.</b>		1			1		3	2			2	
<b>Total</b>		4	1	3	5	4	8	3		4	8	3
<b>Vol avec violence sans arme (autre endroit public) Acc.</b>			1									
<b>Total</b>			1									



**PH Violence dans l'espace public**

		2000	2015	2016	2017	2018	2019	2020	2021	2022	2023	2024	2025
Vol avec violence sans arme (endr. acces. au pub.)	Acc.		2		4	3	1	3	1		2	3	
	Tent.								1				
	<b>Total</b>		<b>2</b>		<b>4</b>	<b>3</b>	<b>1</b>	<b>3</b>	<b>2</b>		<b>2</b>	<b>3</b>	

**PH Autre**

		2000	2015	2016	2017	2018	2019	2020	2021	2022	2023	2024	2025
Faux policiers	Acc.		1									1	1
	Tent.			1							1		
	<b>Total</b>		<b>1</b>	<b>1</b>							<b>1</b>	<b>1</b>	<b>1</b>
Terrorisme, extrémisme et radicalisme	Acc.	2	1					1				1	
	<b>Total</b>	<b>2</b>	<b>1</b>					<b>1</b>				<b>1</b>	
Cyberharcèlement	Acc.	4	2	4	3	1	2	1	2	3	7	3	15
	<b>Total</b>	<b>4</b>	<b>2</b>	<b>4</b>	<b>3</b>	<b>1</b>	<b>2</b>	<b>1</b>	<b>2</b>	<b>3</b>	<b>7</b>	<b>3</b>	<b>15</b>
Fraude à l'identité	Acc.	3	6	12	12	9	8	11	12	12	18	19	11
	<b>Total</b>	<b>3</b>	<b>6</b>	<b>12</b>	<b>12</b>	<b>9</b>	<b>8</b>	<b>11</b>	<b>12</b>	<b>12</b>	<b>18</b>	<b>19</b>	<b>11</b>

# ***STATISTIQUES POLICIERES DE CRIMINALITE***

---

***LIEU DE PERPETRATION: COMMUNE***

**Bastogne**

***ANNEXE IV: FAITS ENREGISTRES  
NON CRIMINELS***



**Bastogne**

**Faits non criminels**

**Maladies / Décès / Disparition**

	2000	2015	2016	2017	2018	2019	2020	2021	2022	2023	2024	2025
Suicide	8	13	17	12	7	20	13	5	14	14	18	10
Personne malade	1	9	11	15	8	8	14	20	4	22	9	12
Décès suspect	2		2				1		1	1	2	
Décès naturel		2	4	6	6	5	5	2	6	5	8	3
Disparition (personne disparue)	6	7	9	7	7	11	7	3	11	10	17	6
Accident (sauf roulage)	7	9	4	8	14	4	7	9	7	4	9	
Sécurité des travailleurs (accident du travail)										1	6	1
Personne amnésique				1								
<b>Total</b>	<b>24</b>	<b>40</b>	<b>47</b>	<b>49</b>	<b>42</b>	<b>48</b>	<b>47</b>	<b>39</b>	<b>43</b>	<b>57</b>	<b>69</b>	<b>32</b>

**Appels**

	2000	2015	2016	2017	2018	2019	2020	2021	2022	2023	2024	2025
Alarme	3	1										
Appels			3	1			1	3	3	2	1	2
<b>Total</b>	<b>3</b>	<b>1</b>	<b>3</b>	<b>1</b>			<b>1</b>	<b>3</b>	<b>3</b>	<b>2</b>	<b>1</b>	<b>2</b>

**Problèmes sociaux**

	2000	2015	2016	2017	2018	2019	2020	2021	2022	2023	2024	2025
Différends familiaux	44	29	37	40	30	68	84	122	154	133	175	80
Différend (pas de coups)	19	21	11	21	25	25	24	25	36	55	28	13
Affaire civile	4	4	3	3	1		5	2	1	2	5	2
Protection de la jeunesse	15	3	11	8	5	7	8	6	10	14	9	4
Autres	16	3	5		2	2	2	3	2			
<b>Total</b>	<b>98</b>	<b>60</b>	<b>67</b>	<b>72</b>	<b>63</b>	<b>102</b>	<b>123</b>	<b>158</b>	<b>203</b>	<b>204</b>	<b>217</b>	<b>99</b>



### Catastrophes

	2000	2015	2016	2017	2018	2019	2020	2021	2022	2023	2024	2025
Fuite de gaz			1		1	1		1				
Inondation									1			
Dégâts eau							1					
Autres						1			1			
<b>Total</b>			1		1	2	1	1	2			

### Ordre public

	2000	2015	2016	2017	2018	2019	2020	2021	2022	2023	2024	2025
Troubles		6	20	23	21	31	22	28	36	52	74	26
Autres	1									1	1	
<b>Total</b>	1	6	20	23	21	31	22	28	36	53	75	26

### Agissements suspects

	2000	2015	2016	2017	2018	2019	2020	2021	2022	2023	2024	2025
	6	16	5	10	12	12	8	10	25	12	12	8
<b>Total</b>	6	16	5	10	12	12	8	10	25	12	12	8

### Objets trouvés

	2000	2015	2016	2017	2018	2019	2020	2021	2022	2023	2024	2025
	4	1	1	1	1	3				1	1	
<b>Total</b>	4	1	1	1	1	3				1	1	

### Objets perdus

	2000	2015	2016	2017	2018	2019	2020	2021	2022	2023	2024	2025
	50	331	419	420	454	453	377	442	492	466	464	161
<b>Total</b>	50	331	419	420	454	453	377	442	492	466	464	161



**Autres non-infractions**

	2000	2015	2016	2017	2018	2019	2020	2021	2022	2023	2024	2025
Ordonnance de capture			2	1	2	1	2					
Non-respect des conditions		2	16	31	37	48	42	53	68	78	72	37
Procès-verbal d'information	22	44	26	34	18	27	23	22	23	24	26	10
Notification		23	8	14	17	28	19	26	25	30	30	23
Dégradation involontaire câbles (non-télécom)		1			2							
Comportement lié à une radicalisation violente							1					
Demande signalement surveillance électronique							1		8	9	20	
Fonction de contrôle armes			1	1	2	2	3	12	43	49	38	21
Autres non infractions	17											
<b>Total</b>	<b>39</b>	<b>70</b>	<b>53</b>	<b>81</b>	<b>78</b>	<b>106</b>	<b>91</b>	<b>113</b>	<b>167</b>	<b>190</b>	<b>186</b>	<b>91</b>