

STATISTIQUES POLICIERES DE CRIMINALITE

LIEU DE PERPETRATION: COMMUNE

Attert

2000 - 1er Semestre 2025

Police fédérale - DGRIDRIIBIPOL

STATISTIQUES POLICIERES DE CRIMINALITE

LIEU DE PERPETRATION: COMMUNE

Attert

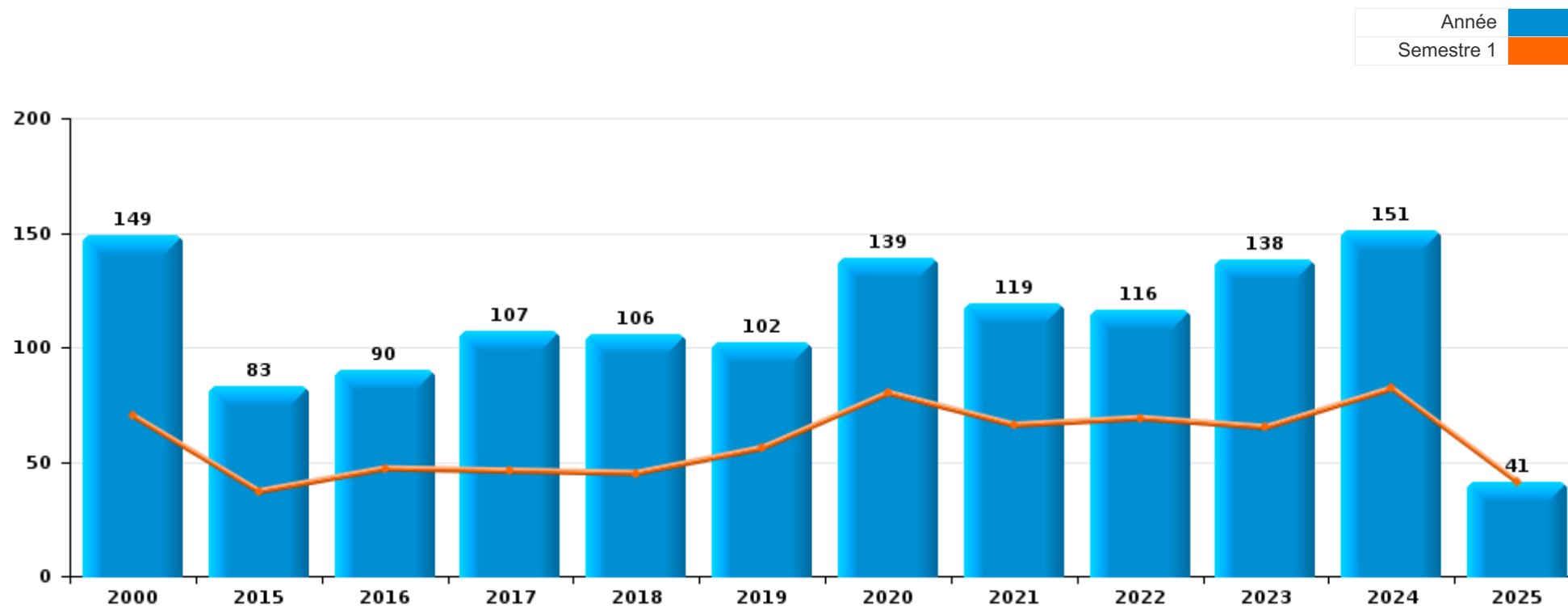
PARTIE I : INFRACTIONS JUDICIAIRES

CRIMINALITE ENREGISTREE COMMISE AU NIVEAU DE LA COMMUNE



Attent

	2000	2015	2016	2017	2018	2019	2020	2021	2022	2023	2024	2025
Nombre total des délits	149	83	90	107	106	102	139	119	116	138	151	41



FPF/DGR/DRI/BIPOL - Statistiques policières de criminalité (date de clôture: 31/10/2025)

Les données pour les années 2001 jusqu'à 2014 ne sont plus publiées mais restent disponibles sur demande auprès du service BIPOL.

Les données pour 2025 ne concernent que le 1er semestre.



Attent

	2000	2015	2016	2017	2018	2019	2020	2021	2022	2023	2024	2025
Vol et extorsion	50	27	24	23	40	27	29	22	22	32	43	6
Dégradation de la propriété	26	11	13	11	10	7	21	13	13	22	18	5
Fraude	3	8	6	9	5	13	11	17	26	24	25	6
Infr. contre l'intégrité physique	15	5	12	15	6	17	15	14	15	14	13	5
Infr. contre autres valeurs morales et sentiments	9		6	8	9	9	10	11	6	10	3	6
Infr. contre la sécurité publique	13	6	7	3	3	3	10	8	4	5	8	2
Drogues	2	9	3	12	10	4	5	6	2	7	5	
Criminalité informatique		3	1	4	5	1	6	3	8	6	8	2
Environnement	9	1	5	1	2	1	7	7	4	2	6	1
Armes et explosifs		3	4	6	4	5	2	2	4	2	3	1
Infr. contre les moeurs	1		1	6		3	1	3	2	4	6	3
Protection de la jeunesse	1		1	1	2	3	2	4	4	3	3	1
Infr. contre la famille	4	2	1		2	3	2	1	2	1	2	
Infr. contre l'autorité publique	2	3		5	1	1	1		1	1		1
Santé publique							15	1				
Infr. contre la foi publique		2	1			2		2	3	1	1	
Code pénal social						2	2			1	2	2
Infr. relative au statut juridique de l'enfant	3		1		3			2				
Législation sur les étrangers	1		1		2			2			2	
Contravention Code pénal	7											
Protection de la personne			1	2	1	1				1	1	
Ivresse et alcool	1	2									1	
Autres lois spéciales	2										1	
Travail				1						1		
Hormones et dopage					1							
Infr. contre la liberté individuelle								1				
Marchand de sommeil			1									
Registre de population			1									
Sécurité privée		1										
Traite des êtres humains										1		
Sous-total	149	83	90	107	106	102	139	119	116	138	151	41
Contravention règlement policier local		7	4	5	3	10	4	5	8	3	3	1
Sous-total		7	4	5	3	10	4	5	8	3	3	1
Total	149	90	94	112	109	112	143	124	124	141	154	42

FPF/DGR/DRI/BIPOL - Statistiques policières de criminalité (date de clôture: 31/10/2025)

Les données pour les années 2001 jusqu'à 2014 ne sont plus publiées mais restent disponibles sur demande auprès du service BIPOL.

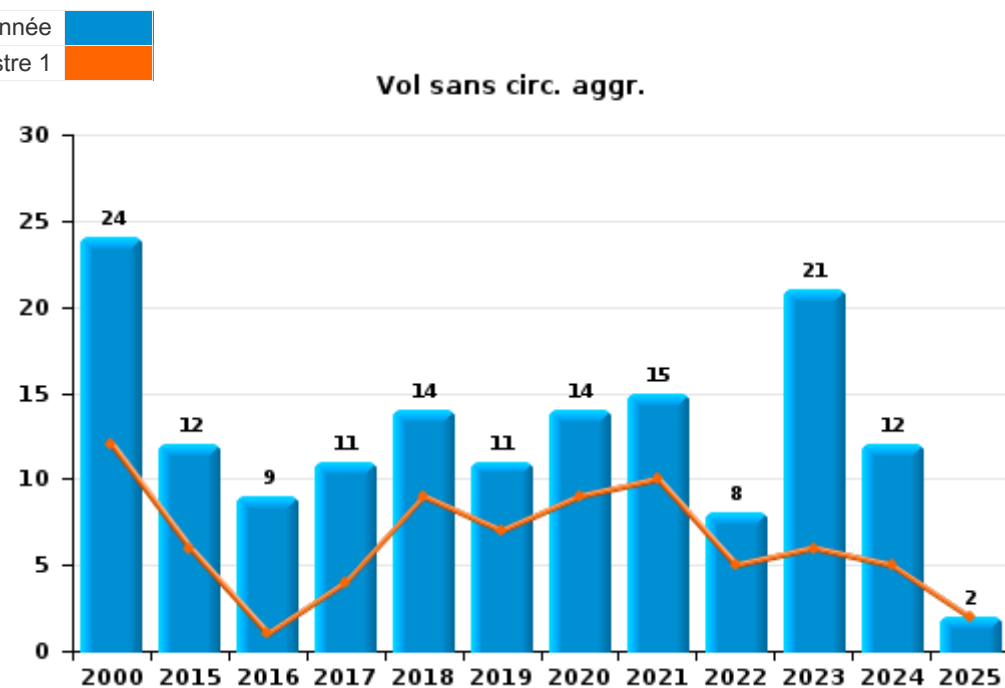
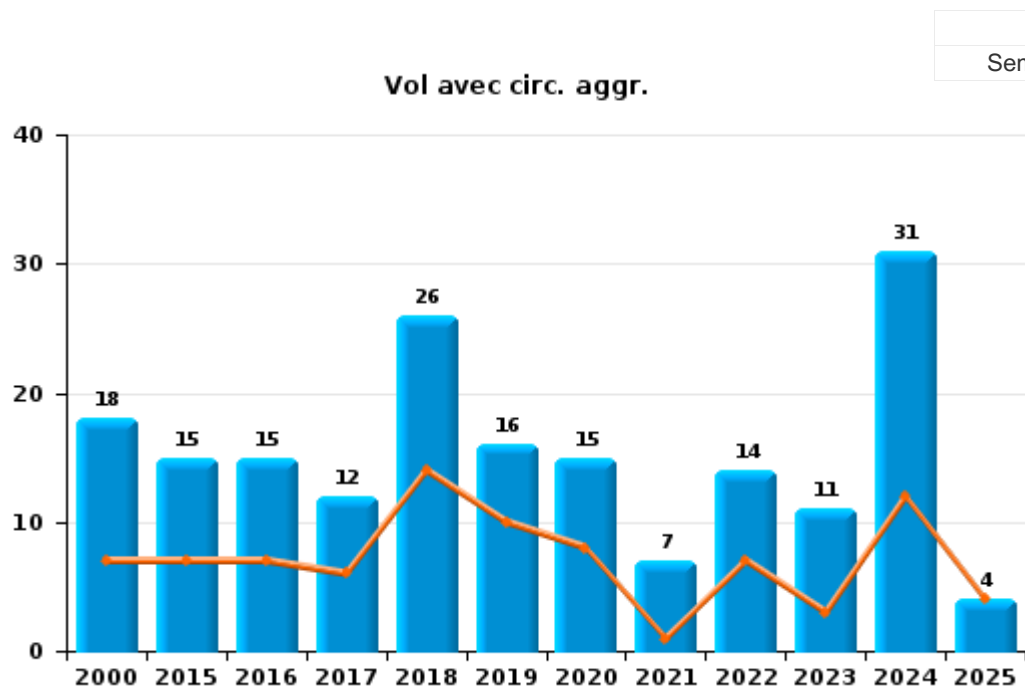
Les données pour 2025 ne concernent que le 1er semestre.



I.1. Catégorie des infractions : Vol et extorsion (top 5 des infractions au niveau national 2024)

Attent

	2000	2015	2016	2017	2018	2019	2020	2021	2022	2023	2024	2025
Vol avec circ. aggr.	18	15	15	12	26	16	15	7	14	11	31	4
Vol sans circ. aggr.	24	12	9	11	14	11	14	15	8	21	12	2
Vol non spécifié	8											
Total	50	27	24	23	40	27	29	22	22	32	43	6



FPF/DGR/DRI/BIPOL - Statistiques policières de criminalité (date de clôture: 31/10/2025)
 Les données pour les années 2001 jusqu'à 2014 ne sont plus publiées mais restent disponibles sur demande auprès du service BIPOL.
 Les données pour 2025 ne concernent que le 1er semestre.



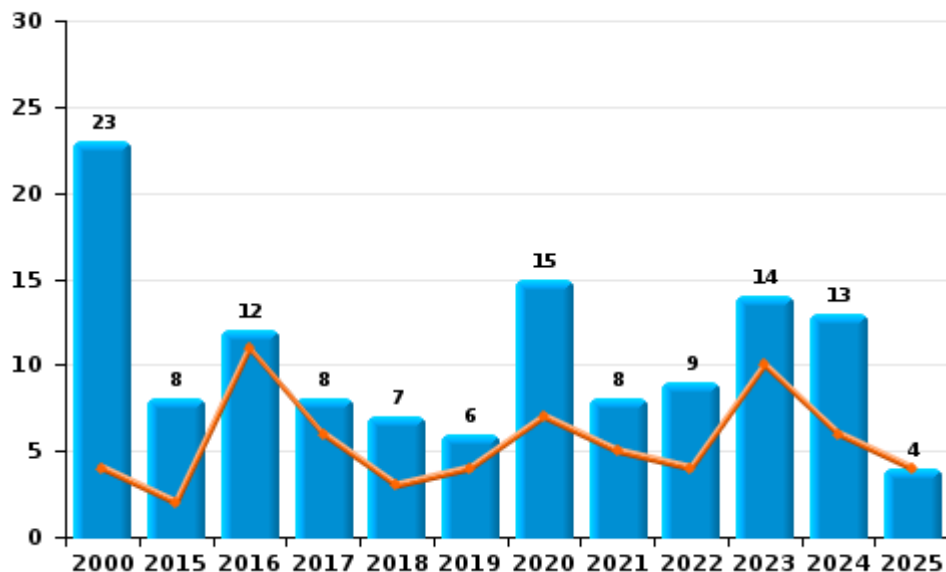
I.2. Catégorie des infractions : Dégradation de la propriété (top 5 des infractions au niveau national 2024)

Atter

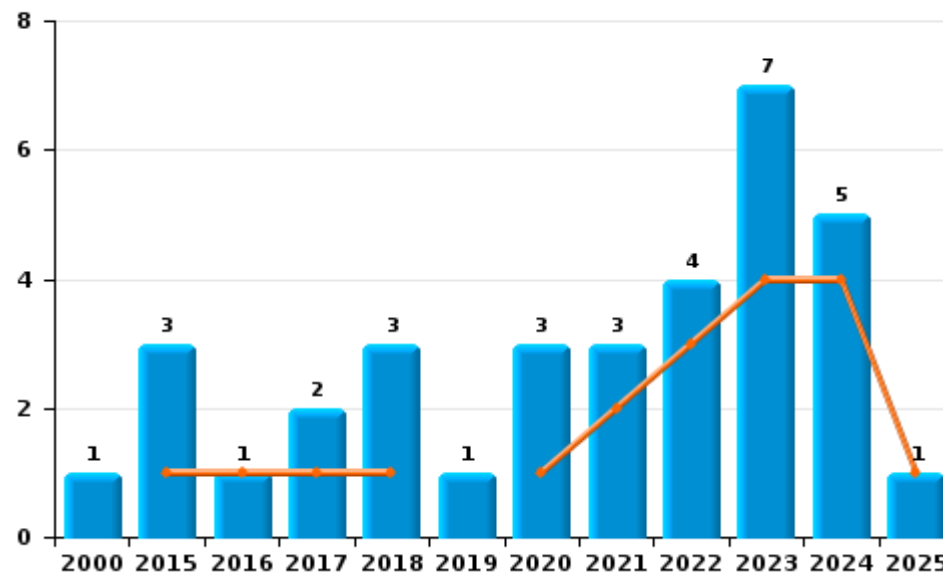
	2000	2015	2016	2017	2018	2019	2020	2021	2022	2023	2024	2025
Vandalisme	23	8	12	8	7	6	15	8	9	14	13	4
Incendie involontaire	1	2		2	2	1	1	2	3	5	4	1
Incendie volontaire		1	1		1		2	1	1	2	1	
Destruction, dénaturation, dégradation	2			1			3	2		1		
Total	26	11	13	11	10	7	21	13	13	22	18	5

Année ■
Semestre 1 ■

Vandalisme



Incendie

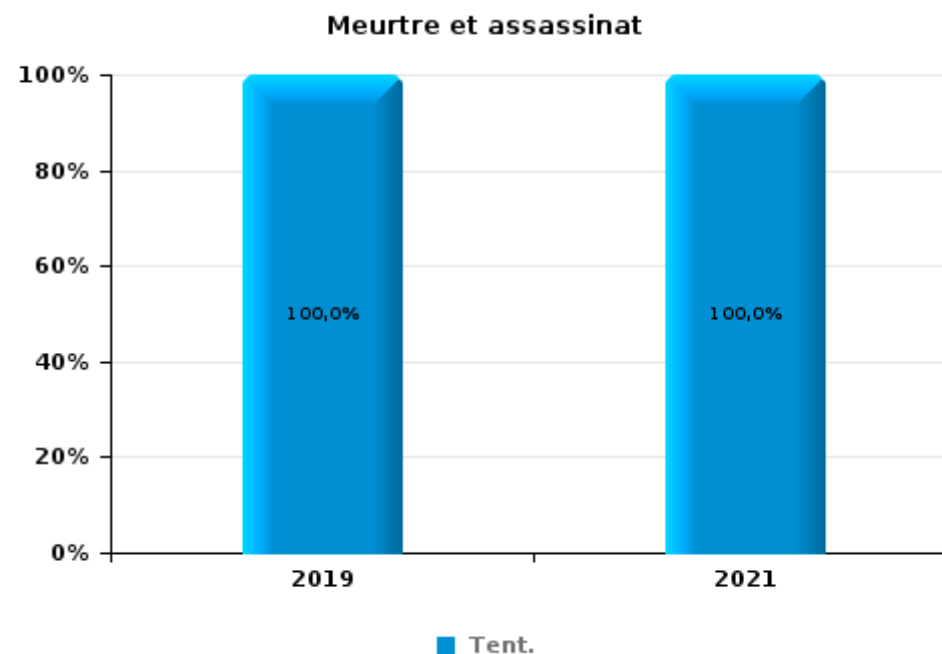
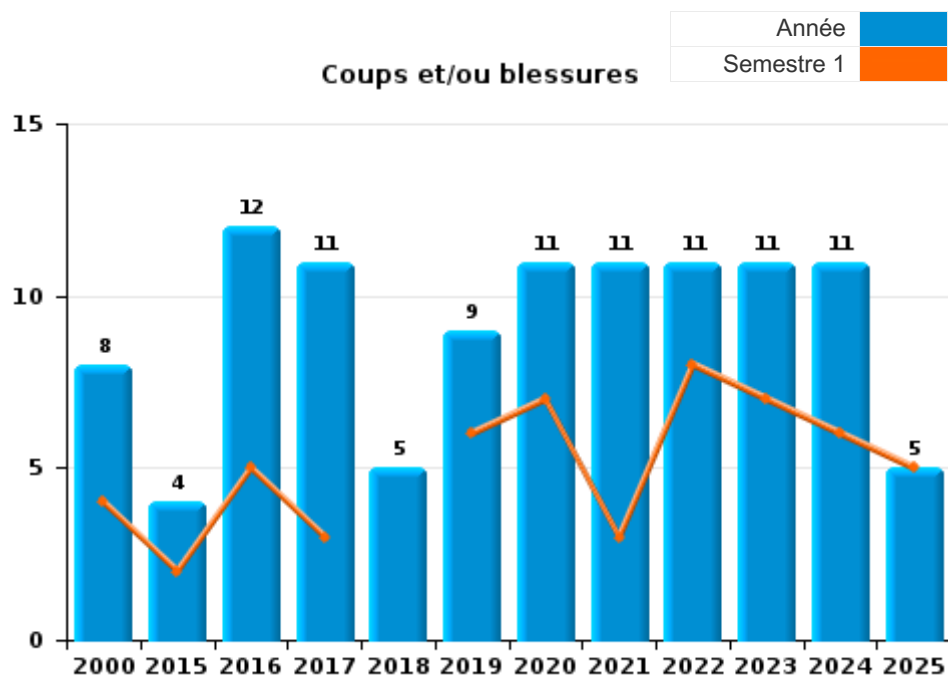




I.3. Catégorie des infractions : Infr. contre l'intégrité physique (top 5 des infractions au niveau national 2024)

Attent

	2000	2015	2016	2017	2018	2019	2020	2021	2022	2023	2024	2025
Coups et/ou blessures	8	4	12	11	5	9	11	11	11	11	11	5
Autres	7	1		4	1	7	4	2	4	3	2	
Meurtre et assassinat						1		1				
Total	15	5	12	15	6	17	15	14	15	14	13	5





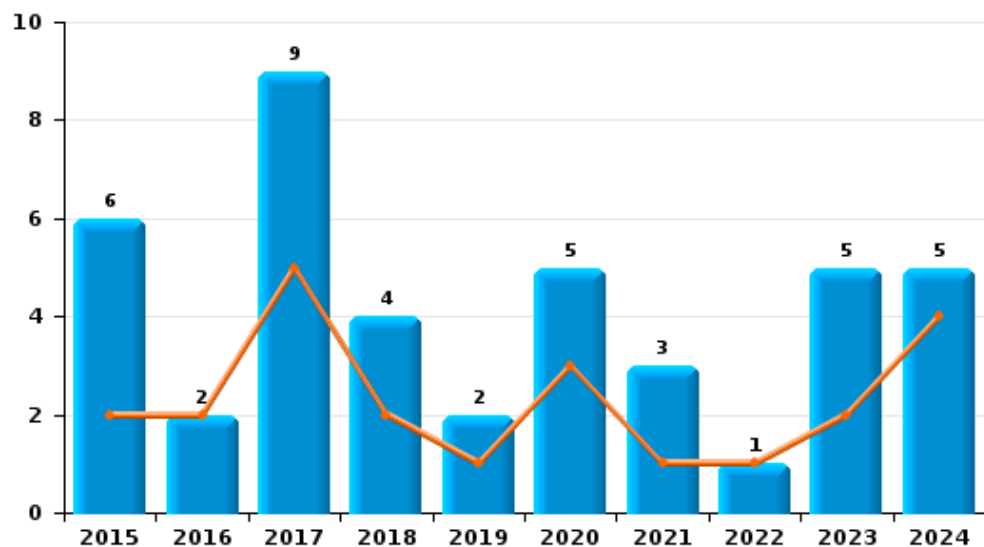
I.4. Catégorie des infractions : Drogues (top 5 des infractions au niveau national 2024)

Attert

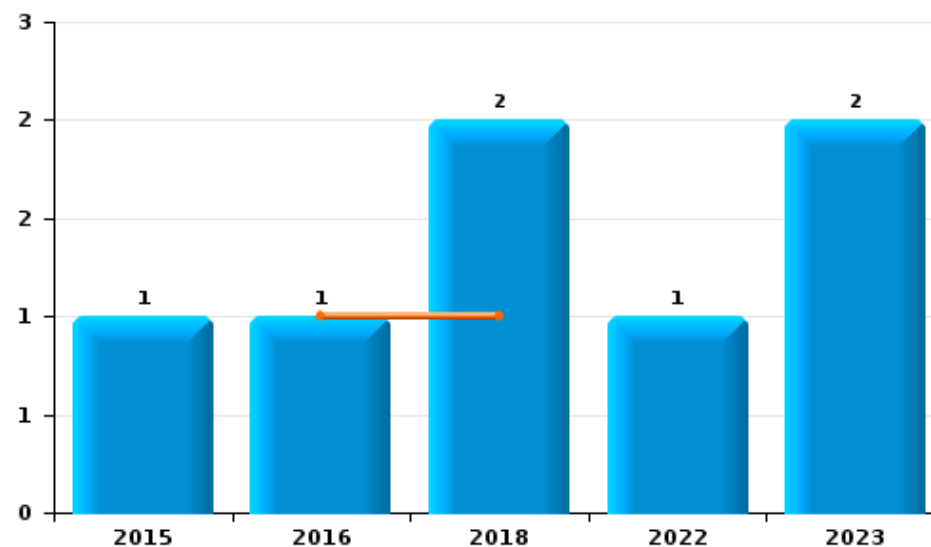
	2000	2015	2016	2017	2018	2019	2020	2021	2022	2023	2024	2025
Détention		6	2	9	4	2	5	3	1	5	5	
Autres	1	2			1			3				
Commerce		1	1		2				1	2		
Importation et exportation				3	3							
Fabrication						2						
Usage	1											
Total	2	9	3	12	10	4	5	6	2	7	5	



Détention



Commerce





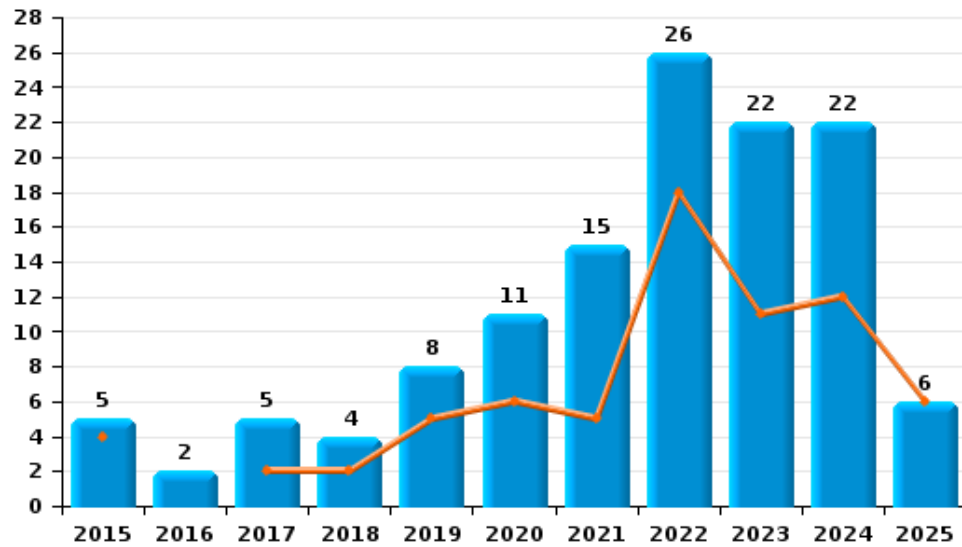
I.5. Catégorie des infractions : Fraude (top 5 des infractions au niveau national 2024)

Attert

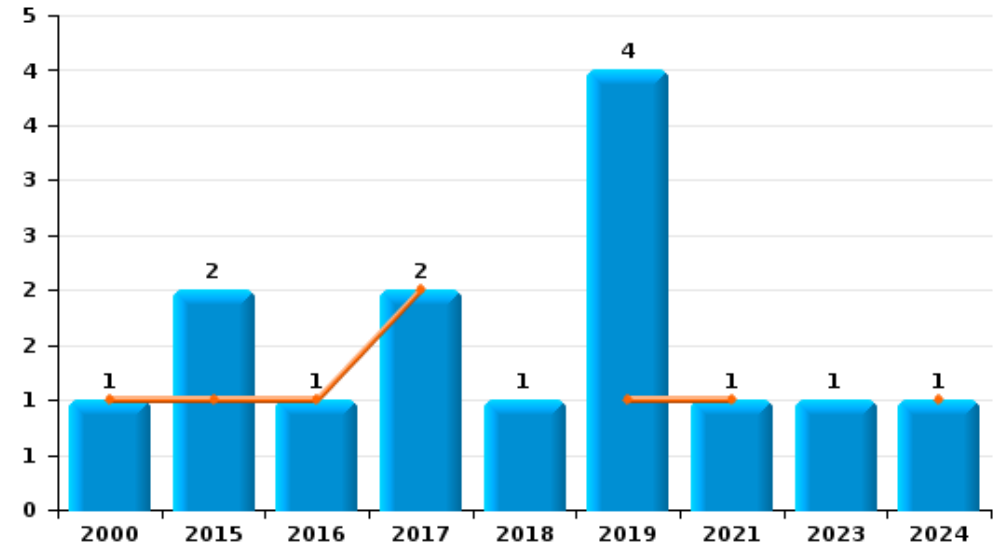
	2000	2015	2016	2017	2018	2019	2020	2021	2022	2023	2024	2025
Escroquerie		5	2	5	4	8	11	15	26	22	22	6
Abus de confiance et infr. apparentées	1	2	1	2	1	4		1		1	1	
Détournement et destruction frauduleuse	2							1		1	1	
Fraudes: Autres			2								1	
Grivèlerie				2								
Recel		1	1									
Infr. liées à l'insolvabilité						1						
Total	3	8	6	9	5	13	11	17	26	24	25	6



Escroquerie



Abus de confiance et infr. apparentées



FPF/DGR/DRI/BIPOL - Statistiques policières de criminalité (date de clôture: 31/10/2025)

Les données pour les années 2001 jusqu'à 2014 ne sont plus publiées mais restent disponibles sur demande auprès du service BIPOL.

Les données pour 2025 ne concernent que le 1er semestre.

STATISTIQUES POLICIERES DE CRIMINALITE

LIEU DE PERPETRATION: COMMUNE

Attert

PARTIE II : FIGURES CRIMINELLES / PHENOMENES



Attert

FC Vol moyen de transport

	2000	2015	2016	2017	2018	2019	2020	2021	2022	2023	2024	2025
Vol de voiture	5	1	1	1	2		2		1	1	2	
Vol de moto			1									
Vol dans les garages		1			1		1					
Vol de vélo					3			1		1		

FC Cambriolage

	2000	2015	2016	2017	2018	2019	2020	2021	2022	2023	2024	2025
Cambriolage dans habitation	11	13	13	3	15	6	7	6	12	7	26	4
Cambriolage ds entreprise ou commerce	2							1	1		1	
Cambriolage ds service public ou bâtiment administ	1		2	3	2	1	7			1	1	
Cambriolage dans bâtiment (total)	13	13	15	6	17	7	14	7	13	8	28	4

FC Vol autre

	2000	2015	2016	2017	2018	2019	2020	2021	2022	2023	2024	2025
Vol avec violence sans arme	1				1							
Vol dans ou sur un véhicule	2		1	2	5	6	1	1	3	3	6	2
Vol d'armes et explosifs	1		1						1		1	
Vol à la tire		1	1	1	1							
Vol par ruse	1											
Vol sur les chantiers	8	1			2		1			2		
Vol d'animaux	2	1		1			1					

Criminalité ICT

	2000	2015	2016	2017	2018	2019	2020	2021	2022	2023	2024	2025
Fraude de cartes de paiements		1		1	1					2	3	1
Phishing												1
Skimming		1										



FC Autre

	2000	2015	2016	2017	2018	2019	2020	2021	2022	2023	2024	2025
Violence contre les métiers d'intérêt général					1							
Graffiti			3		2		3	1				
Dégradation de voiture	2	5	4	3	1	3	4	3	4	3	2	1
Rixe au couteau								1				

PH Violence intrafamiliale (VIF)

	2000	2015	2016	2017	2018	2019	2020	2021	2022	2023	2024	2025
VIF: physique, dans le couple	3	1	5	2	2	5	4	8	6	3	5	1
VIF: physique, envers des descendants		1	1	1	1			5	2	2	1	
VIF: physique, envers d'autres membres	1		2	3		3	1	3	1	1	1	1
VIF: sexuelle, envers des descendants			1	1								
VIF: psychique, dans le couple	7	1	2		5	3	4	5	3	3	3	1
VIF: psychique, envers des descendants								2			1	
VIF: psychique, envers d'autres membres		1						1		1	1	
VIF: économique, dans le couple		1										
VIF: économique, envers des descendants					1							
VIF: économique, envers d'autres membres		1	1		3						1	

PH Hormones et dopage

	2000	2015	2016	2017	2018	2019	2020	2021	2022	2023	2024	2025
Dopage humain					1							

PH Drogues

	2000	2015	2016	2017	2018	2019	2020	2021	2022	2023	2024	2025
Vente de cocaïne			1							1		
Vente-traffic d'héroïne		1								1		



PH Traite des êtres humains

	2000	2015	2016	2017	2018	2019	2020	2021	2022	2023	2024	2025
TEH - exploitation économique										1		

PH Violence dans l'espace public

	2000	2015	2016	2017	2018	2019	2020	2021	2022	2023	2024	2025
Violence physique (voie publique)	2	3	4	5	3	3	4	2	1	3	2	1
Violence physique (endroit accessible au public)	1			2				1		1		
Violence sexuelle (voie publique)							1				2	
Violence sexuelle (endroit accessible au public)											1	
Violence psychique (voie publique)	12	2	3	5	1	4	5	1	3	4	3	
Violence psychique (endroit accessible au public)				3			1		2			1

PH Autre

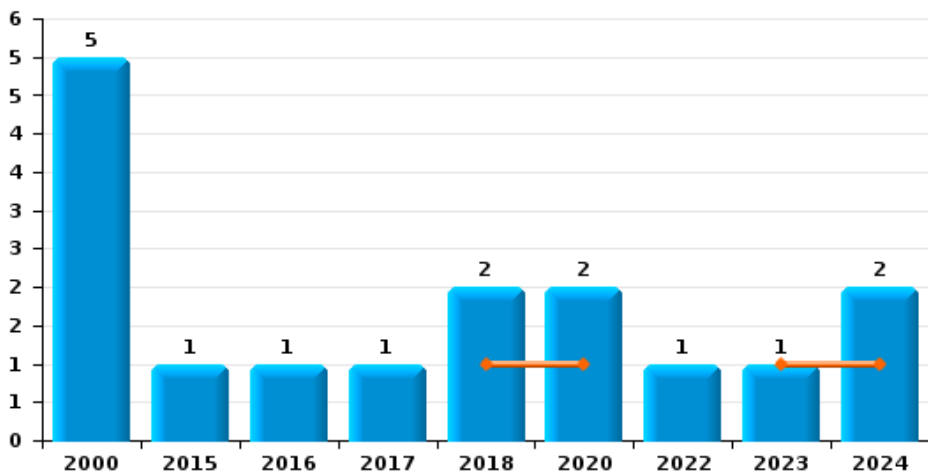
	2000	2015	2016	2017	2018	2019	2020	2021	2022	2023	2024	2025
Cyberharcèlement	2		2						1	1		
Fraude à l'identité		1				2			2	2	2	



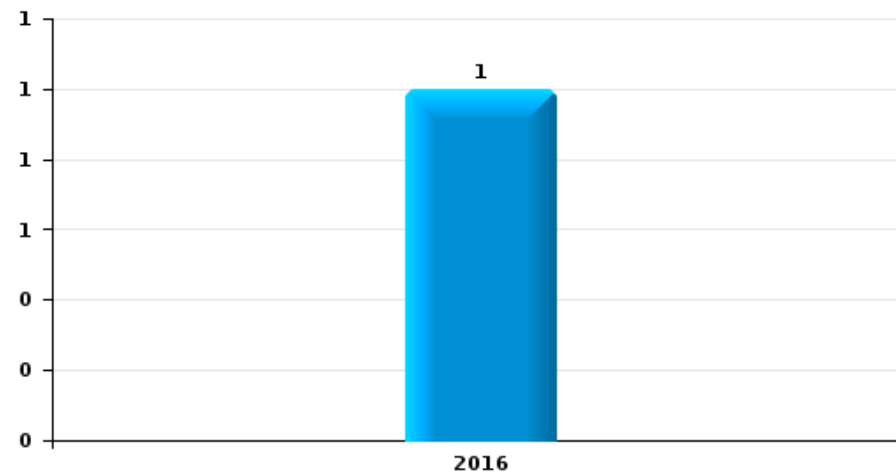
Attent

Année	■
Semestre 1	■

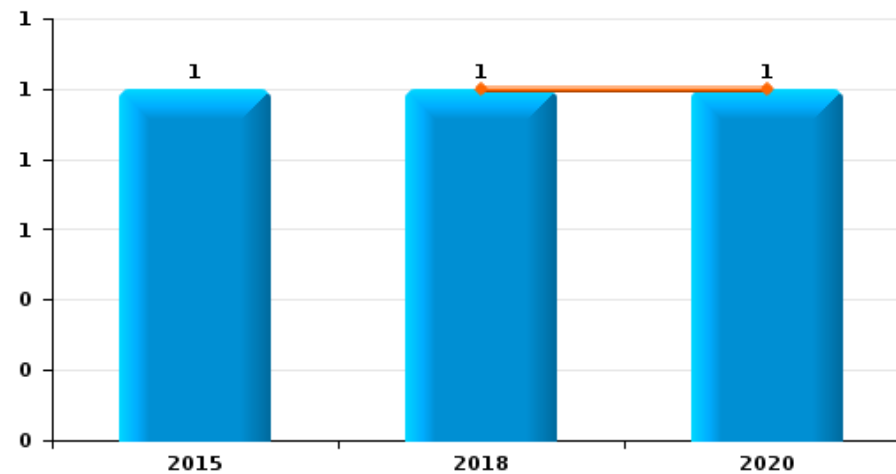
Vol de voiture



Vol de moto



Vol dans les garages

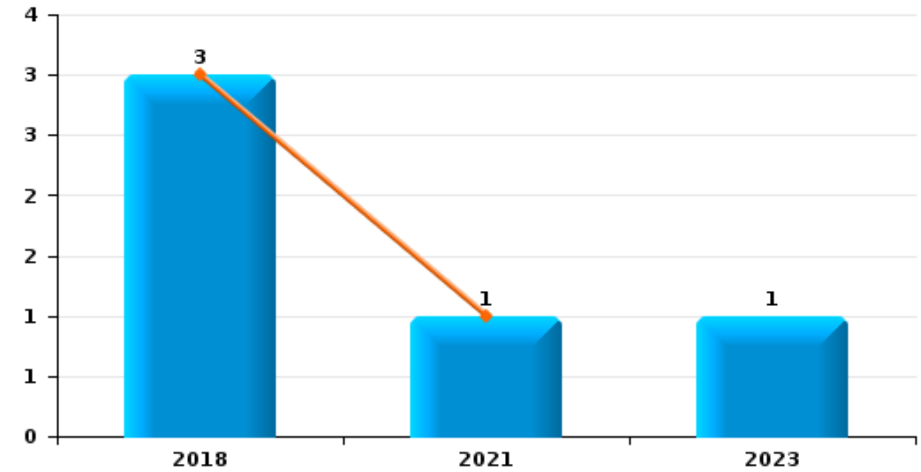




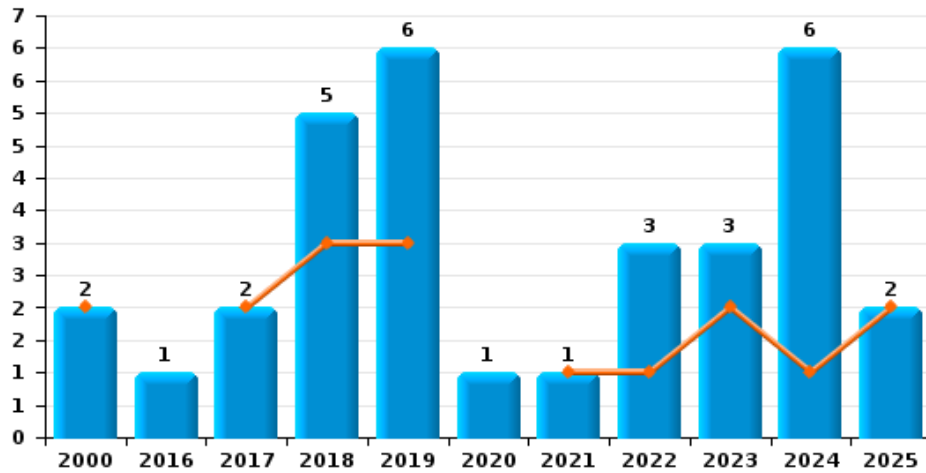
Attent

Année	■
Semestre 1	■

Vol de vélo

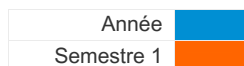


Vol dans ou sur un véhicule





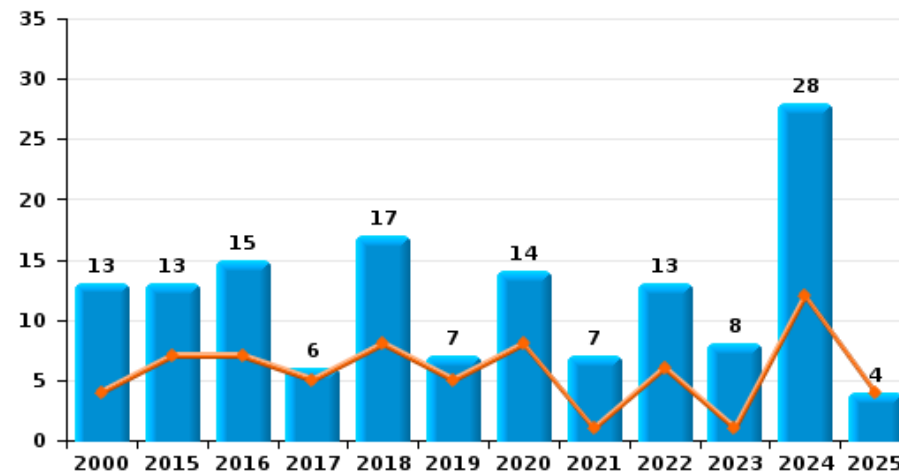
Attent



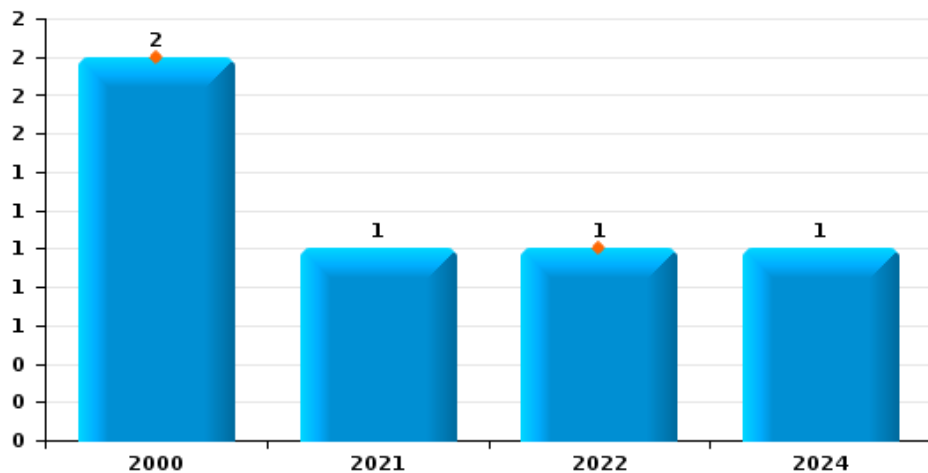
Cambriolage dans habitation



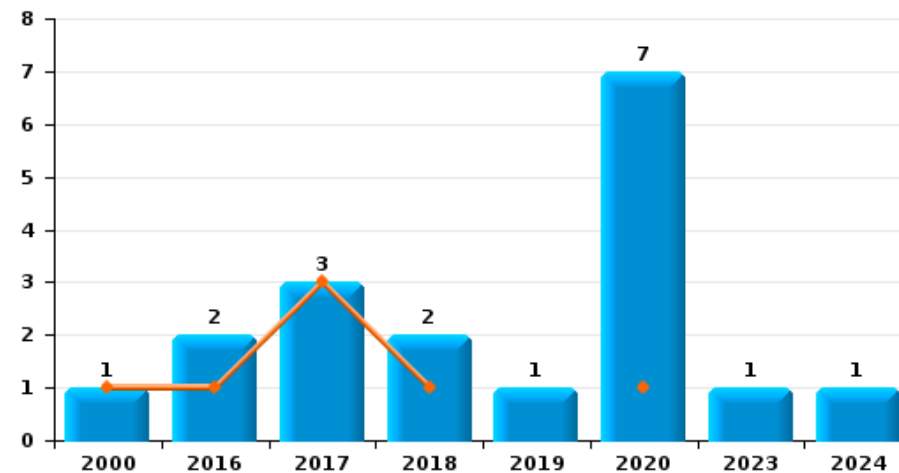
Cambriolage dans bâtiment (total)



Cambriolage ds entreprise ou commerce





Cambriolage ds service public ou bâtiment administratif

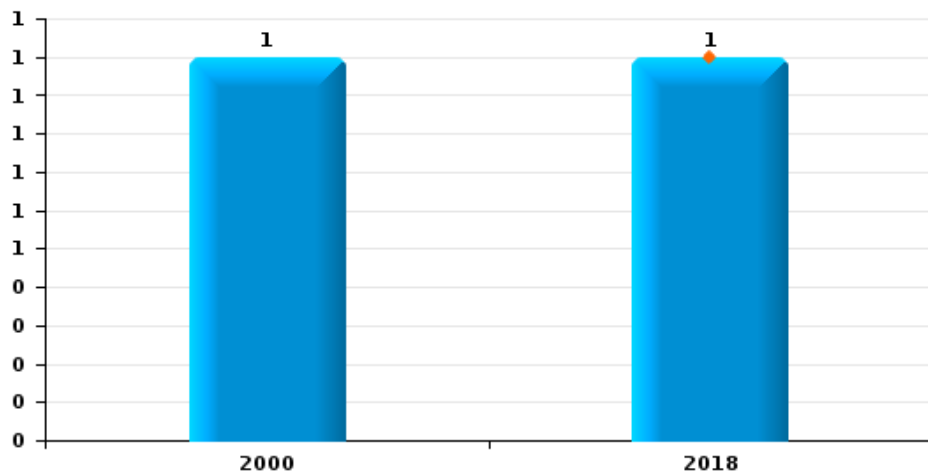




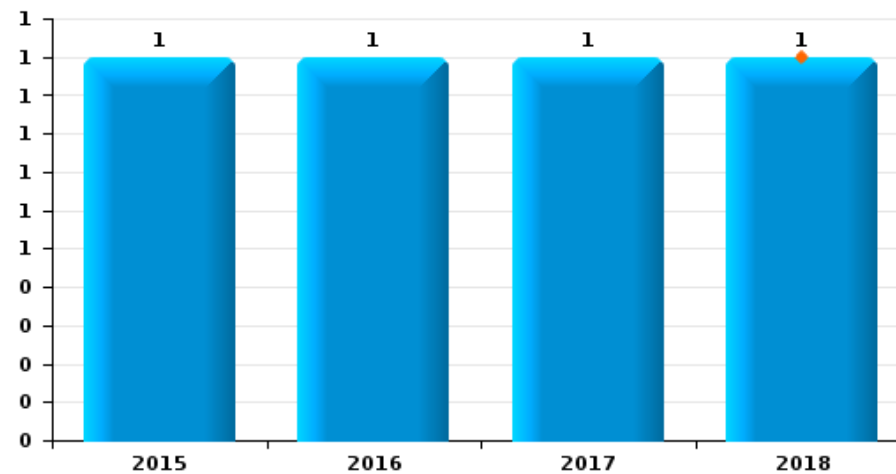
Attent

Année	
Semestre 1	

Vol avec violence sans arme



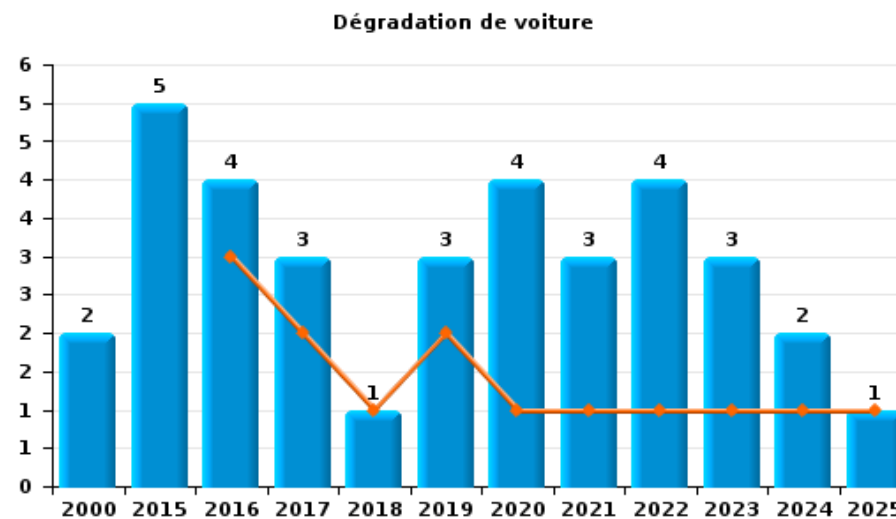
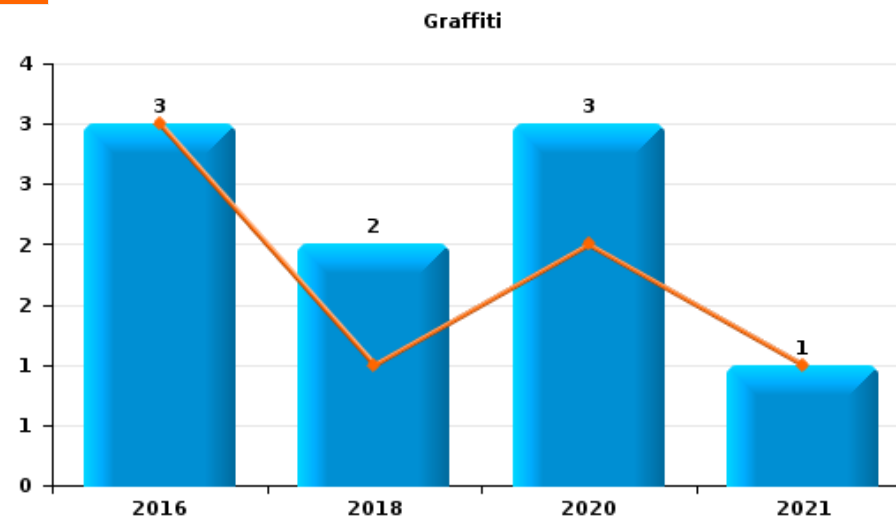
Vol à la tire





Attent

Année	■
Semestre 1	■





Attert

FC Vol moyen de transport

		2000	2015	2016	2017	2018	2019	2020	2021	2022	2023	2024	2025
Vol de voiture	Trim 1							1					
	Trim 2					1					1	1	
	Trim 3	2	1	1						1			
	Trim 4	3			1	1		1				1	
Total		5	1	1	1	2		2		1	1	2	
Vol de moto	Trim 3			1									
Total				1									
Vol dans les garages	Trim 1							1					
	Trim 2					1							
	Trim 3		1										
Total			1			1		1					
Vol de vélo	Trim 1					3							
	Trim 2								1				
	Trim 3										1		
Total						3			1		1		



FC Cambriolage

		2000	2015	2016	2017	2018	2019	2020	2021	2022	2023	2024	2025
Cambriolage dans habitation	Trim 1		4	4	1	4	1	7	1	1		8	1
	Trim 2	2	3	2	1	3	4			4	1	4	3
	Trim 3	2	1	3		2	1			5	4	1	
	Trim 4	7	5	4	1	6			5	2	2	13	
	Total	11	13	13	3	15	6	7	6	12	7	26	4
Cambriolage ds entreprise ou commerce	Trim 1	1											
	Trim 2	1								1			
	Trim 3											1	
	Trim 4								1				
	Total	2							1	1		1	
Cambriolage ds service public ou bâtiment administ	Trim 1	1		1	2	1							
	Trim 2				1			1					
	Trim 3						1	2			1	1	
	Trim 4			1		1		4					
	Total	1		2	3	2	1	7			1	1	
Cambriolage dans bâtiment (total)	Trim 1	1	4	5	3	5	1	7	1	1		8	1
	Trim 2	3	3	2	2	3	4	1		5	1	4	3
	Trim 3	2	1	3		2	2	2		5	5	3	
	Trim 4	7	5	5	1	7		4	6	2	2	13	
	Total	13	13	15	6	17	7	14	7	13	8	28	4



FC Vol autre

		2000	2015	2016	2017	2018	2019	2020	2021	2022	2023	2024	2025
Vol avec violence sans arme	Trim 2					1							
	Trim 4	1											
	Total	1				1							
Vol dans ou sur un véhicule	Trim 1	2				1	3				2		1
	Trim 2				2	2			1	1		1	1
	Trim 3			1		1	1			2	1	1	
	Trim 4					1	2	1				4	
Total	2		1	2	5	6	1	1	3	3	6	2	
Vol d'armes et explosifs	Trim 1			1									
	Trim 2									1			
	Trim 3	1											
	Trim 4											1	
Total	1		1						1		1		
Vol à la tire	Trim 1					1							
	Trim 3			1									
	Trim 4		1		1								
Total		1	1	1	1								
Vol par ruse	Trim 4	1											
Total	1												
Vol sur les chantiers	Trim 1					1							
	Trim 2	3	1			1					1		
	Trim 3	2											
	Trim 4	3						1			1		
Total	8	1			2			1			2		
Vol d'animaux	Trim 1	1						1					
	Trim 2	1											
	Trim 4		1		1								
Total	2	1		1				1					



Criminalité ICT

		2000	2015	2016	2017	2018	2019	2020	2021	2022	2023	2024	2025
Fraude de cartes de paiements	Trim 1		1								1		1
	Trim 2					1						1	
	Trim 3				1							1	
	Trim 4										1	1	
Total			1		1	1					2	3	1
Phishing	Trim 2												1
Total													1
Skimming	Trim 1		1										
Total			1										



FC Autre

		2000	2015	2016	2017	2018	2019	2020	2021	2022	2023	2024	2025
Violence contre les métiers d'intérêt général	Trim 3					1							
	Total					1							
Graffiti	Trim 1					1							
	Trim 2			3				2	1				
	Trim 4					1		1					
	Total			3		2		3	1				
Dégradation de voiture	Trim 1			1	1	1					1	1	1
	Trim 2			2	1		2	1	1	1			
	Trim 3		3		1		1	2	1	2	2	1	
	Trim 4	2	2	1				1	1	1			
	Total	2	5	4	3	1	3	4	3	4	3	2	1
Rixe au couteau	Trim 4								1				
Total									1				



PH Violence intrafamiliale (VIF)

		2000	2015	2016	2017	2018	2019	2020	2021	2022	2023	2024	2025
VIF: physique, dans le couple	Trim 1			1			3			3	1	2	
	Trim 2	2			1		1	1	2	1	1	1	1
	Trim 3	1	1	2			1	2	2	1		1	
	Trim 4			1	1	2		1	4	1	1	1	
Total		3	1	5	2	2	5	4	8	6	3	5	1
VIF: physique, envers des descendants	Trim 1		1		1						1		
	Trim 2			1					1			1	
	Trim 3					1			3	2	1		
	Trim 4								1				
Total			1	1	1	1			5	2	2	1	
VIF: physique, envers d'autres membres	Trim 1				1		1						
	Trim 2			1			2	1	1		1		1
	Trim 3	1		1	2				1	1		1	
	Trim 4								1				
Total		1		2	3		3	1	3	1	1	1	1
VIF: sexuelle, envers des descendants	Trim 2			1									
	Trim 4				1								
Total				1	1								
VIF: psychique, dans le couple	Trim 1	5	1	1		1	1	1	4	1			1
	Trim 2	1					1	2		1	1	2	
	Trim 3	1				1						1	
	Trim 4			1		3	1	1	1	1	2		
Total		7	1	2		5	3	4	5	3	3	3	1
VIF: psychique, envers des descendants	Trim 1								1			1	
	Trim 2								1				
Total									2			1	



PH Violence intrafamiliale (VIF)

		2000	2015	2016	2017	2018	2019	2020	2021	2022	2023	2024	2025
VIF: psychique, envers d'autres membres	Trim 1								1				
	Trim 3											1	
	Trim 4		1								1		
	Total		1						1		1	1	
VIF: économique, dans le couple	Trim 3		1										
Total		1											
VIF: économique, envers des descendants	Trim 2					1							
Total						1							
VIF: économique, envers d'autres membres	Trim 1											1	
	Trim 2					1							
	Trim 3			1		2							
	Trim 4		1										
Total		1	1		3							1	



PH Hormones et dopage

		2000	2015	2016	2017	2018	2019	2020	2021	2022	2023	2024	2025
Dopage humain	Trim 4					1							
	Total					1							



PH Drogues

		2000	2015	2016	2017	2018	2019	2020	2021	2022	2023	2024	2025
Vente de cocaïne	Trim 1			1									
	Trim 3										1		
	Total			1							1		
Vente-traffic d héroïne	Trim 3										1		
	Trim 4		1										
	Total		1								1		



PH Traite des êtres humains

		2000	2015	2016	2017	2018	2019	2020	2021	2022	2023	2024	2025
TEH - exploitation économique	Trim 4										1		
	Total										1		



PH Violence dans l'espace public

		2000	2015	2016	2017	2018	2019	2020	2021	2022	2023	2024	2025
Violence physique (voie publique)	Trim 1		2				1	1			1	1	1
	Trim 2	1		1			1	2	1	1	1		
	Trim 3		1	3	5	1					1	1	
	Trim 4	1				2	1	1	1				
Total		2	3	4	5	3	3	4	2	1	3	2	1
Violence physique (endroit accessible au public)	Trim 1	1											
	Trim 2										1		
	Trim 3				1								
	Trim 4				1				1				
Total		1			2				1		1		
Violence sexuelle (voie publique)	Trim 2							1					
	Trim 3											2	
	Total							1				2	
Violence sexuelle (endroit accessible au public)	Trim 2											1	
	Total											1	
Violence psychique (voie publique)	Trim 1	3	1	1			2		1		1		
	Trim 2	5			1			3		3		2	
	Trim 3	3		2	3	1	2	1			1	1	
	Trim 4	1	1		1			1			2		
Total		12	2	3	5	1	4	5	1	3	4	3	
Violence psychique (endroit accessible au public)	Trim 1				1								1
	Trim 2									1			
	Trim 3				1			1		1			
	Trim 4				1								
Total					3			1		2			1



PH Autre

		2000	2015	2016	2017	2018	2019	2020	2021	2022	2023	2024	2025
Cyberharcèlement	Trim 1	2		1									
	Trim 3									1			
	Trim 4			1							1		
	Total	2		2						1	1		
Fraude à l'identité	Trim 1						1			1		1	
	Trim 2		1									1	
	Trim 3									1			
	Trim 4						1				2		
Total		1					2			2	2	2	



Attert

2024

FC Vol moyen de transport

	Mai	Nov	Total
Vol de voiture	1	1	2

FC Cambriolage

	Jan	Fév	Mar	Avr	Mai	Juin	Juil	Août	Sep	Oct	Nov	Déc	Total
Cambriolage dans habitation	2	5	1	1	1	2	1			3	5	5	26
Cambriolage ds entreprise ou commerce									1				1
Cambriolage ds service public ou bâtiment administ								1					1
Cambriolage dans bâtiment (total)	2	5	1	1	1	2	1	1	1	3	5	5	28

FC Vol autre

	Juin	Sep	Oct	Nov	Total
Vol dans ou sur un véhicule	1	1	3	1	6
Vol d'armes et explosifs				1	1

Criminalité ICT

	Juin	Août	Oct	Total
Fraude de cartes de paiements	1	1	1	3

FC Autre

	Jan	Sep	Total
Dégradation de voiture	1	1	2



PH Violence intrafamiliale (VIF)

	Jan	Fév	Mar	Avr	Juin	Juil	Août	Sep	Oct	Total
VIF: physique, dans le couple		1	1	1				1	1	5
VIF: physique, envers des descendants				1						1
VIF: physique, envers d'autres membres							1			1
VIF: psychique, dans le couple				1	1	1				3
VIF: psychique, envers des descendants	1									1
VIF: psychique, envers d'autres membres								1		1
VIF: économique, envers d'autres membres		1								1

PH Violence dans l'espace public

	Mar	Mai	Juin	Juil	Août	Sep	Total
Violence physique (voie publique)	1					1	2
Violence sexuelle (voie publique)					1	1	2
Violence sexuelle (endroit accessible au public)			1				1
Violence psychique (voie publique)		1	1	1			3

PH Autre

	Fév	Juin	Total
Fraude à l'identité	1	1	2



2025

FC Cambriolage

	Jan	Mai	Total
Cambriolage dans habitation	1	3	4
Cambriolage dans bâtiment (total)	1	3	4

FC Vol autre

	Mar	Juin	Total
Vol dans ou sur un véhicule	1	1	2

Criminalité ICT

	Mar	Juin	Total
Fraude de cartes de paiements	1		1
Phishing		1	1

FC Autre

	Mar	Total
Dégradation de voiture	1	1

PH Violence intrafamiliale (VIF)

	Mar	Mai	Juin	Total
VIF: physique, dans le couple			1	1
VIF: physique, envers d'autres membres		1		1
VIF: psychique, dans le couple	1			1

PH Violence dans l'espace public

	Mar	Total
Violence physique (voie publique)	1	1
Violence psychique (endroit accessible au public)	1	1



STATISTIQUES POLICIERES DE CRIMINALITE

LIEU DE PERPETRATION: COMMUNE

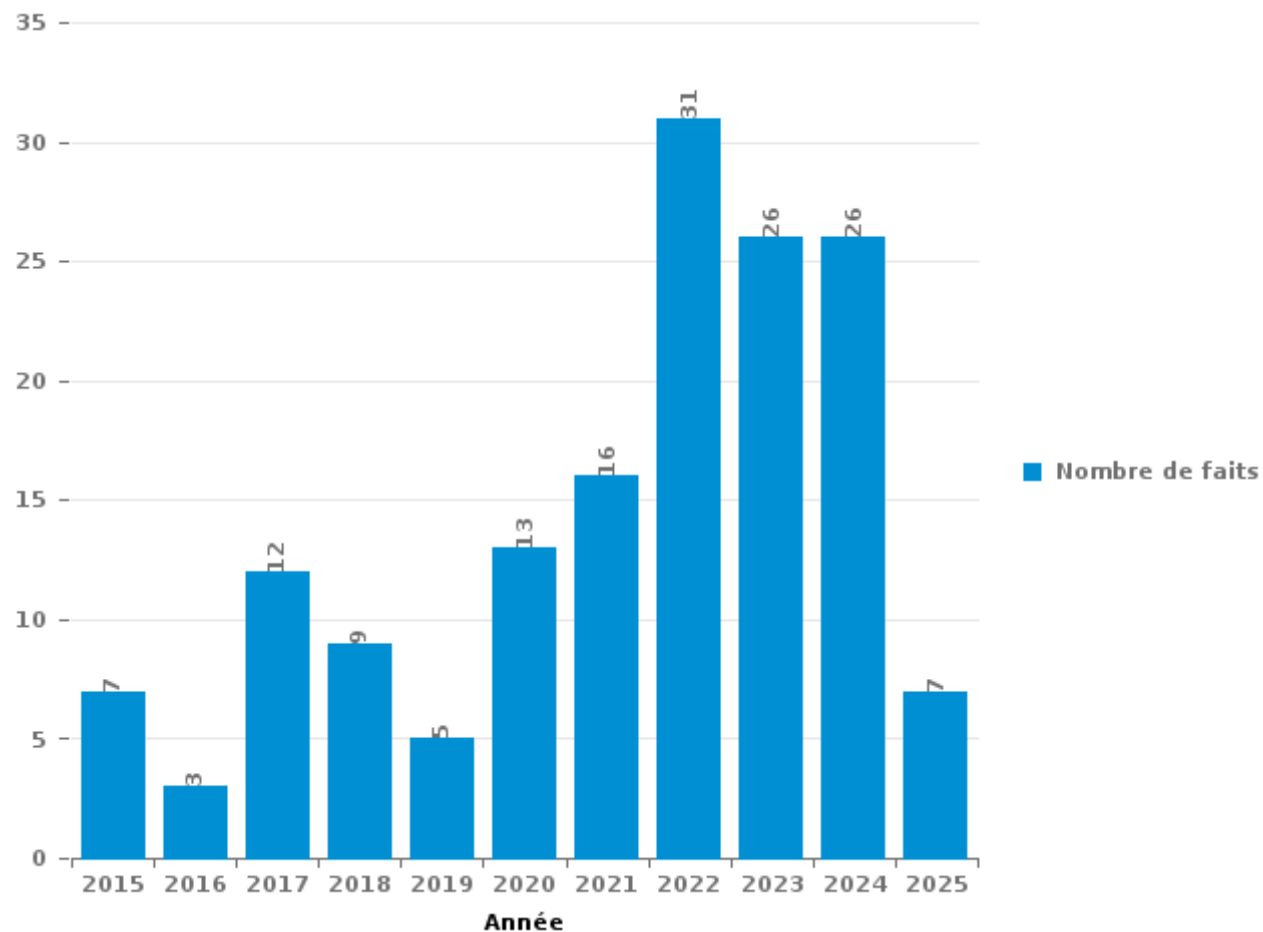
Attert

PARTIE III : ICT



Attert

Nombre total de délits avec un élément ICT/online, depuis 2015





Criminalité ICT/online au sens strict

Infractions (exhaustif)

	2015	2016	2017	2018	2019	2020	2021	2022	2023	2024	2025
Criminalité informatique: Faux en informatique:			1								
Criminalité informatique: Fraude informatique:	3	1	2	5	1	6	3	7	6	8	2
Criminalité informatique: Hacking:			1					1			
Total:	3	1	4	5	1	6	3	8	6	8	2

Figures criminelles (à considérer spécifiquement – ne pas additionner avec d'autres éléments – risque de double comptage!)

	2015	2017	2018	2023	2024	2025
Fraude de cartes de paiements	1	1	1	2	3	1
Phishing						1
Skimming	1					



Criminalité ICT/online au sens large

Infractions (uniquement si code-fait existe)

	2015	2017	2018	2019	2020	2021	2022	2023	2024	2025
Fraude: Escroquerie: Fraude par internet	4	4	3	4	7	13	23	19	17	5
Infr. contre les mœurs: Voyeurisme: Diffusion enregistrement nudité ou intimité		4								
Total:	4	8	3	4	7	13	23	19	17	5

Figures criminelles (à considérer spécifiquement – ne pas additionner avec d'autres éléments – risque de double comptage!)

	2016	2022	2023
Cyberharcèlement	2	1	1

STATISTIQUES POLICIERES DE CRIMINALITE

LIEU DE PERPETRATION: COMMUNE

Attert

PARTIE IV : DESTINATION LIEU



Attert

Vol et extorsion

	2000	2015	2016	2017	2018	2019	2020	2021	2022	2023	2024	2025
Habitation: maison	15	15	12	6	14	11	9	11	16	11	28	4
Voie publique	4	3	2	4	6	3	4	1		7	6	1
Habitation: dépendances	5	1	1	3	5	2	1	1	1			
Habitation: allée	3	2	2	1		2			1	2	1	1
Maison de repos		2	2	2	3	1	1	2		2		
Habitation: autre	4			1	1	2	1	1		2	1	
Chantier	6	1			2		1			2		
Terrain	3	1				2	2	2	1			
Institution d'enseignement	1			1	1	1	3	1				1
Habitation: non précisée			1		1		2			2	1	
Culture et loisirs			1			1	1			2	1	
Autre	1		1	2			1					
Habitation: appartement			1		1			1			2	
Inconnue	2			2	1							
Parking					1	1		1	2			
Service public					1		3					1
Bâtiment administratif	2		1							1		
Entreprise	2							1				1
Horeca		1			1				1			
Edifice religieux / lieu du culte	1			1								
Moyen de transport: voiture					1	1						
Habitation: garage					1							
Infrastructure sportive										1		
Service	1											
Stade		1										
Total	50	27	24	23	40	27	29	22	22	32	43	6

FPF/DGR/DR/BIPOL - Statistiques policières de criminalité (date de clôture: 31/10/2025)

Les données pour les années 2001 jusqu'à 2014 ne sont plus publiées mais restent disponibles sur demande auprès du service BIPOL.

Les données pour 2025 ne concernent que le 1er semestre.



Attent

Dégradation de la propriété

	2000	2015	2016	2017	2018	2019	2020	2021	2022	2023	2024	2025
Habitation: résidence principale	4	2	4		4		1	3	6	10	8	1
Voie publique	2	5	5	3	2	2	6	2	3	7	4	1
Terrain	7	1	1				2	2	2	3	1	
Institution d'enseignement			1	2	2	1	3	1		1	1	
Habitation: dépendances	1	1		2		2	1	1		1	1	
Habitation: jardin	2			1			2	1			1	2
Habitation: allée				1			1		2		1	
Inconnue	4							1				
Culture et loisirs	1						1	2				
Habitation: résidence secondaire	1	1	1			1						
Habitation: non précisée					1		1				1	
Parking	1			1								1
Cimetière	2											
Station de bus / métro et gare de chemin de fer							2					
Autre				1								
Bâtiment administratif			1									
Chantier		1										
Entreprise					1							
Habitation: garage	1											
Horeca						1						
Service public							1					
Total	26	11	13	11	10	7	21	13	13	22	18	5

FPF/DGR/DRI/BIPOL - Statistiques policières de criminalité (date de clôture: 31/10/2025)

Les données pour les années 2001 jusqu'à 2014 ne sont plus publiées mais restent disponibles sur demande auprès du service BIPOL.

Les données pour 2025 ne concernent que le 1er semestre.



Attent

Infractions contre l'intégrité physique

	2000	2015	2016	2017	2018	2019	2020	2021	2022	2023	2024	2025
Habitation	6	2	8	7	1	10	5	9	12	8	8	3
Voie publique	4	2	4	5	4	5	5	3	2	5	4	1
Habitation: allée	1						4				1	
Habitation: jardin	1	1		1			1					
Terrain	2				1	1						
Culture et loisirs						1		1		1		
Horeca	1			1								
Institution d'enseignement									1			1
Inconnue								1				
Maison de repos				1								
Total	15	5	12	15	6	17	15	14	15	14	13	5

FPF/DGR/DRI/BIPOL - Statistiques policières de criminalité (date de clôture: 31/10/2025)

Les données pour les années 2001 jusqu'à 2014 ne sont plus publiées mais restent disponibles sur demande auprès du service BIPOL.

Les données pour 2025 ne concernent que le 1er semestre.

STATISTIQUES POLICIERES DE CRIMINALITE

LIEU DE PERPETRATION: COMMUNE

Attert

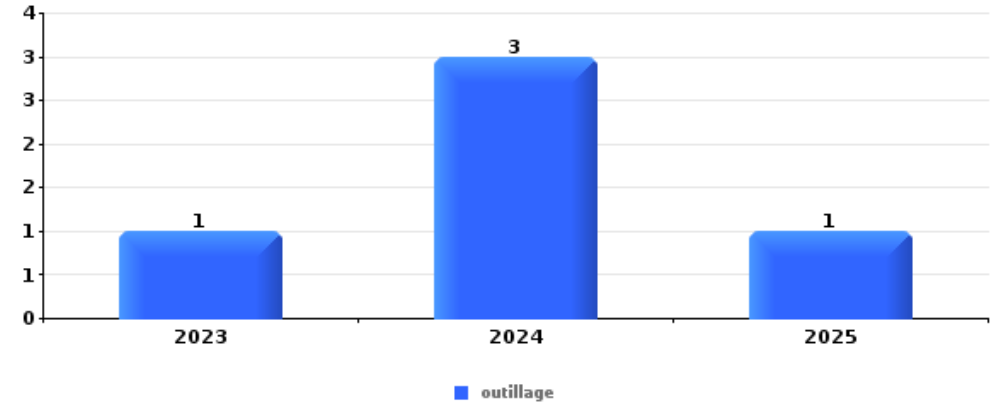
PARTIE V : OBJETS ET MOYENS DE TRANSPORT



Attent

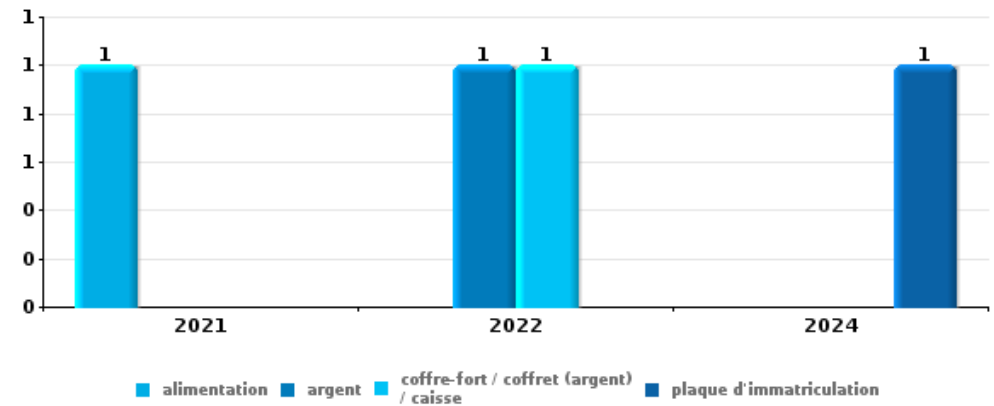
Vol dans ou sur un véhicule

Top 5 Objets volés (sbd nombre de faits)		2020	2021	2022	2023	2024	2025
1	outillage				1	3	1
2	argent			1		1	
2	carte d'identité / passeport	1				1	
2	document véhicule	1		1			
2	multimédia				1	1	
2	permis de conduire	1				1	



Cambrilage ds entreprise ou commerce

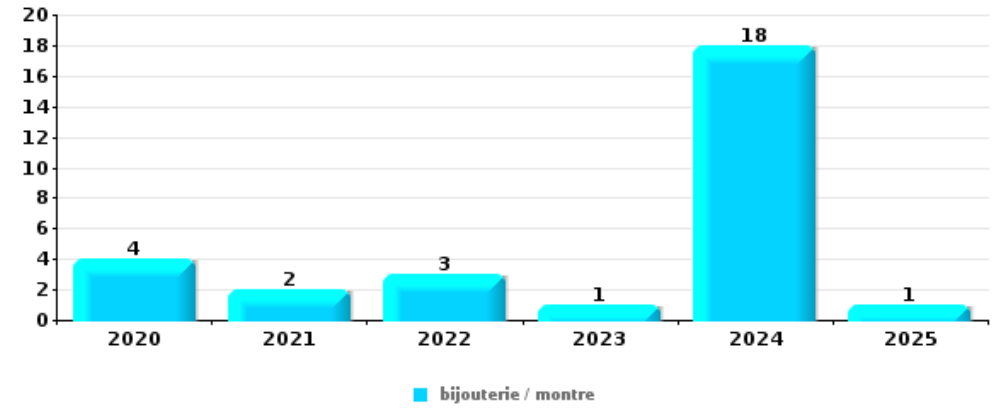
Top 5 Objets volés (sbd nombre de faits)		2020	2021	2022	2023	2024	2025
1	alimentation		1				
1	argent			1			
1	coffre-fort / coffret (argent) / caisse			1			
1	plaque d'immatriculation					1	





Cambriolage dans habitation

Top 5 Objets volés (sbd nombre de faits)		2020	2021	2022	2023	2024	2025
1	bijouterie / montre	4	2	3	1	18	1
2	argent	2	2	3	2	8	1
3	parfum / produit de beauté			1		3	
3	sac à main		1	2		1	
3	vêtement		1			3	



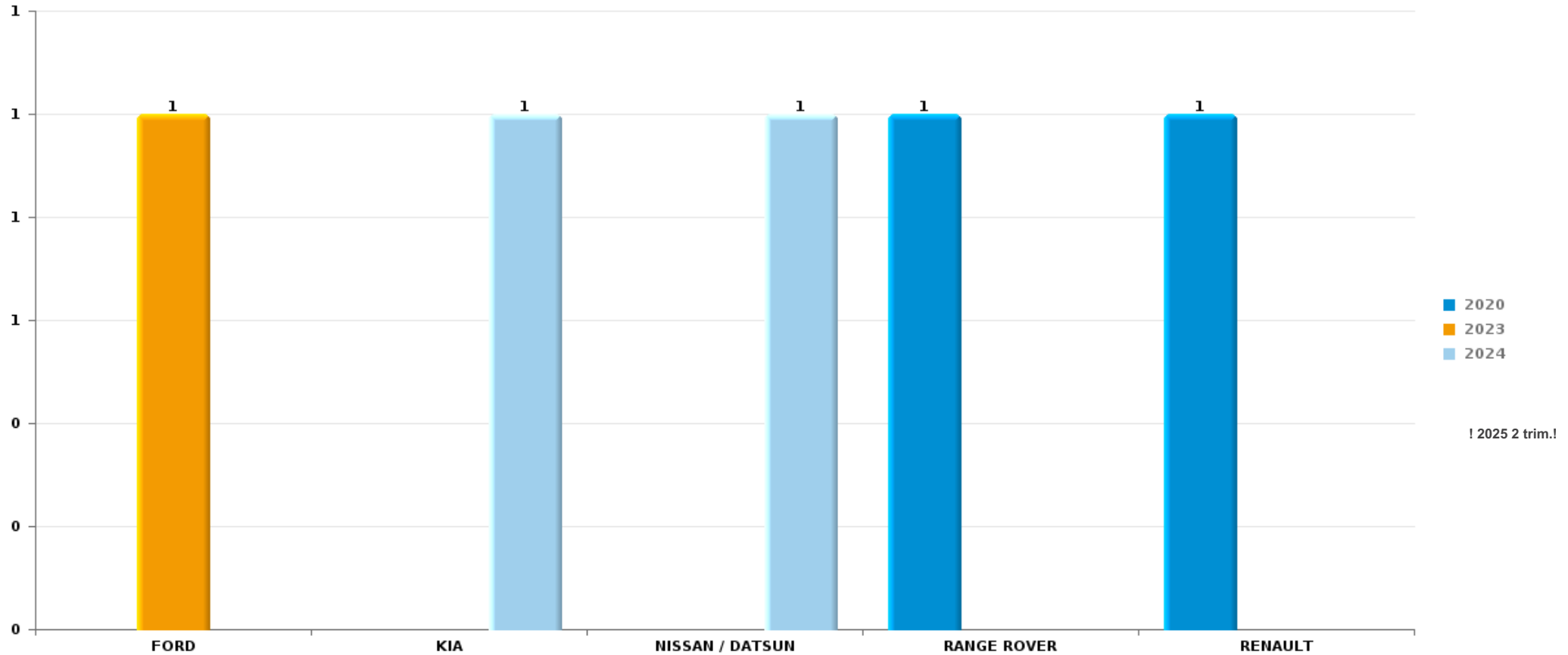
Remarque: en ce qui concerne les objets, aucun total n'est reproduit étant donné que plusieurs objets peuvent avoir été volés lors d'un même fait.



Attent

Vol de voiture

Nombre de voitures volées par marque (Top 5)



STATISTIQUES POLICIERES DE CRIMINALITE

LIEU DE PERPETRATION: COMMUNE

Attert

PARTIE VI : SUSPECTS



Partie 1: Niveau FAITS (comptage du nombre de faits pour lesquels un certain type de suspect est impliqué)

1.1. Nombre d'infractions selon le sexe des suspects identifiés (par catégorie principale)

Étant donné que, tant un suspect identifié masculin qu'un suspect identifié féminin peuvent être impliqués lors d'un même fait, il est possible que la somme des colonnes «Hommes» et «Femmes» soit supérieure à la valeur de la colonne «Total...» (voir également la note méthodologique)

Attent

2025

Catégorie principale / Sexe	Nombre total de faits avec au moins 1 suspect	Hommes	%	Femmes	%
Infr. contre autres valeurs morales et sentiments	4	4	100,0%		
Infr. contre l'intégrité physique	4	4	100,0%		
Code pénal social	2	2	100,0%		
Criminalité informatique	1	1	100,0%	1	100,0%
Environnement	1	1	100,0%		
Fraude	1	1	100,0%		
Infr. contre la sécurité publique	1	1	100,0%		
Infr. contre l'autorité publique	1			1	100,0%
Total	15	14	93,3%	2	13,3%



1.2. Nombre d'infractions selon le sexe des suspects identifiés (par figure criminelle)

Étant donné que, tant un suspect identifié masculin qu'un suspect identifié féminin peuvent être impliqués lors d'un même fait, il est possible que la somme des colonnes «Hommes» et «Femmes» soit supérieure à la valeur de la colonne «Total...» (voir également la note méthodologique)

Attert

2025

Criminalité ICT

Figure criminelle / Sexe	Nombre total de faits avec au moins 1 suspect identifié	Hommes	%	Femmes	%
Phishing	1	1	100,0%	1	100,0%
Total	PA	PA	PA	PA	PA

PH Violence intrafamiliale (VIF)

Figure criminelle / Sexe	Nombre total de faits avec au moins 1 suspect identifié	Hommes	%
VIF: physique, dans le couple	1	1	100,0%
VIF: physique, envers d'autres membres	1	1	100,0%
VIF: psychique, dans le couple	1	1	100,0%
Total	PA	PA	PA

PH Violence dans l'espace public

Figure criminelle / Sexe	Nombre total de faits avec au moins 1 suspect identifié	Hommes	%
Violence physique (voie publique)	1	1	100,0%
Violence psychique (endroit accessible au public)	1	1	100,0%
Total	PA	PA	PA





1.3. Nombre d'infractions selon l'âge des suspects identifiés (par catégorie principale)

Étant donné que, tant un suspect identifié mineur qu'un suspect identifié majeur peuvent être impliqués lors d'un même fait, il est possible que la somme des colonnes «Mineur» et «Majeur» soit supérieure à la valeur de la colonne «Total...»
(voir également la note méthodologique)

Attert

2025

Catégorie principale / Âge	Nombre total de faits avec au moins 1 suspect identifié	Majeur	%
Infr. contre autres valeurs morales et sentiments	4	4	100,0%
Infr. contre l'intégrité physique	4	4	100,0%
Code pénal social	2	2	100,0%
Criminalité informatique	1	1	100,0%
Environnement	1	1	100,0%
Fraude	1	1	100,0%
Infr. contre la sécurité publique	1	1	100,0%
Infr. contre l'autorité publique	1	1	100,0%
Total	15	15	100,0%



1.4. Nombre d'infractions selon l'âge des suspects identifiés (par figure criminelle)

Étant donné que, tant un suspect identifié mineur qu'un suspect identifié majeur peuvent être impliqués lors d'un même fait, il est possible que la somme des colonnes «Mineur» et «Majeur» soit supérieure à la valeur de la colonne «Total...»
(voir également la note méthodologique)

Attert

2025

Criminalité ICT

Figure criminelle / Âge	Nombre total de faits avec au moins 1 suspect identifié	Majeur	%
Phishing	1	1	100,0%
Total	PA	PA	PA

PH Violence intrafamiliale (VIF)

Figure criminelle / Âge	Nombre total de faits avec au moins 1 suspect identifié	Majeur	%
VIF: physique, dans le couple	1	1	100,0%
VIF: physique, envers d'autres membres	1	1	100,0%
VIF: psychique, dans le couple	1	1	100,0%
Total	PA	PA	PA

PH Violence dans l'espace public

Figure criminelle / Âge	Nombre total de faits avec au moins 1 suspect identifié	Majeur	%
Violence physique (voie publique)	1	1	100,0%
Violence psychique (endroit accessible au public)	1	1	100,0%
Total	PA	PA	PA



Partie 2: Niveau SUSPECTS-FAIT (comptage du nombre de combinaisons suspect-fait)

2.1. Nombre de suspects-fait selon le sexe des suspects identifiés (TOP 5 des catégories principales)

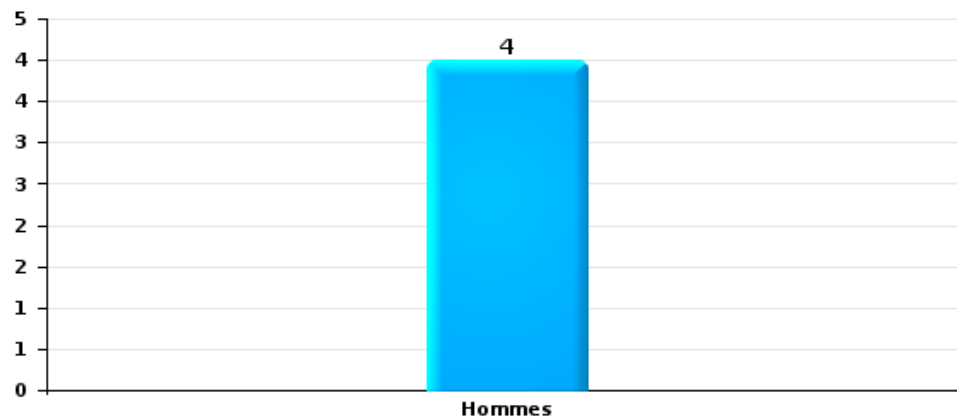
Lorsqu'un même suspect a commis plusieurs faits durant la période considérée, il est aussi comptabilisé plusieurs fois (voir également la note méthodologique)

Atter

2025

Infr. contre l'intégrité physique

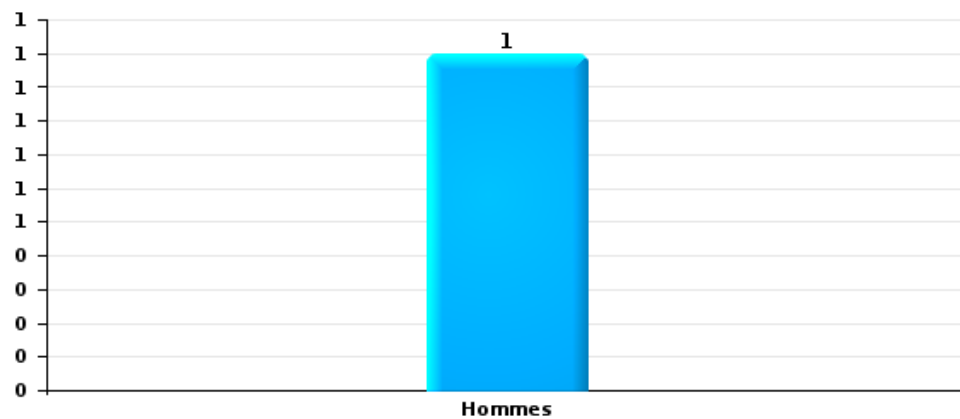
Nombre de suspects-fait selon le sexe





Fraude

Nombre de suspects-fait selon le sexe





2.2. Nombre de suspects-fait selon le sexe des suspects identifiés (TOP 5 des figures criminelles)

Lorsqu'un même suspect a commis plusieurs faits durant la période considérée, il est aussi comptabilisé plusieurs fois
(voir également la note méthodologique)

Attert

2025



2.3. Nombre de suspects-fait selon l'âge des suspects identifiés (TOP 5 des catégories principales)

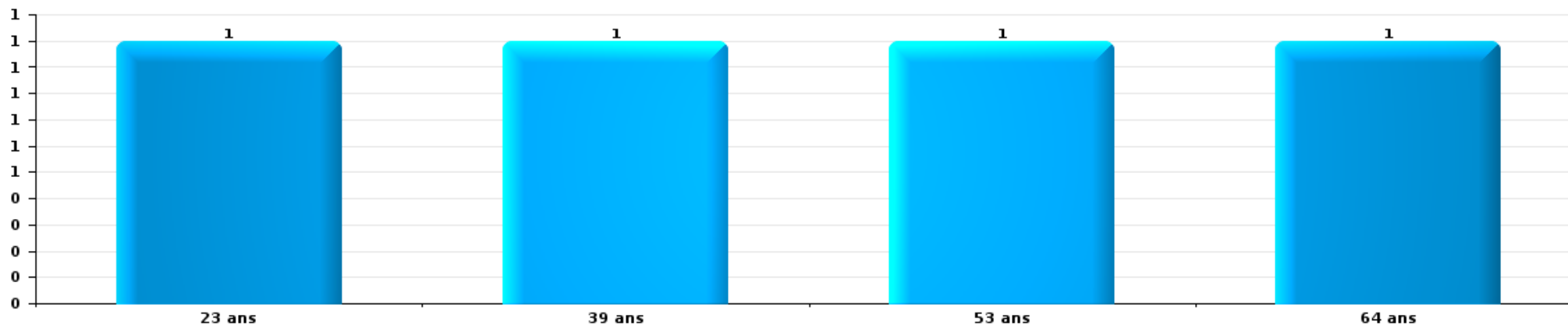
1) Lorsqu'un même suspect a commis plusieurs faits durant la période considérée, il est aussi comptabilisé plusieurs fois, qu'il ait le même âge ou non – 2) Les suspects au-dessous de 14 ans et à partir de 90 ans ne sont pas repris dans le tableau (voir également la note méthodologique)

Attent

2025

Infr. contre l'intégrité physique

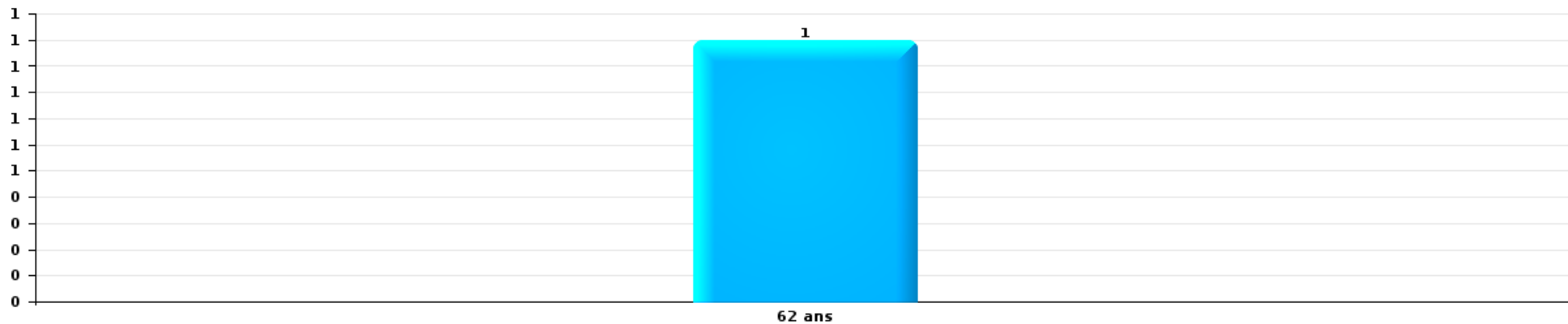
Nombre de suspects-fait par âge (chronologique)





Fraude

Nombre de suspects-fait par âge (chronologique)





2.4. Nombre de suspects-fait selon l'âge des suspects identifiés (TOP 5 des figures criminelles)

1) Lorsqu'un même suspect a commis plusieurs faits durant la période considérée, il est aussi comptabilisé plusieurs fois, qu'il ait le même âge ou non – 2) Les suspects au-dessous de 14 ans et à partir de 90 ans ne sont pas repris dans le tableau (voir également la note méthodologique)

Attert

2025

STATISTIQUES POLICIERES DE CRIMINALITE

LIEU DE PERPETRATION: COMMUNE

Attert

***ANNEXE I: DETAIL PAR CATEGORIE DE DELIT
CODE PENAL***



Attent

Infraction Code pénal

Infr. contre l'intégrité physique

			2000	2015	2016	2017	2018	2019	2020	2021	2022	2023	2024	2025
Assassinat	Autres	Tent.						1						
		Sous-total						1						
Meurtre	Autres	Tent.								1				
		Sous-total								1				
Torture et maltraitance	Traitement inhumain	Acc.									3			
	Traitement dégradant	Acc.						2						
		Sous-total						2			3			
Coups et/ou blessures vol. en sphère familiale	Entre partenaires ou ex-partenaires	Acc.	3	1	5	1	2	4	4	7	6	3	5	1
	Lors d'un différend familial en général	Acc.	1											
	Par les parents envers un mineur	Acc.		1		1				2		1		
	Envers les parents	Acc.				2		1	1	1				1
	Envers d'autres ascendants directs ou collatéraux	Acc.							1					1
	Sous-total		4	2	5	4	3	6	5	10	6	4	6	2
Coups et/ou blessures vol. hors sphère familiale	Bagarres (=coups réciproques)	Acc.		1	3	2		1	1		1	2	3	
	Envers un mineur par une pers. ayant autorité	Acc.						1			1		1	
	Envers un mineur qualité de l'auteur inconnue	Acc.			1									1
	Coups envers personnel autre service public	Acc.					1							
	Non spécifié	Acc.	4	1	3	5	1	1	5	1	3	5	1	2
	Sous-total		4	2	7	7	2	3	6	1	5	7	5	3
Autres infr. volontaires. c/ l'intégrité phys.	Délaissement d'enfant ou personne vulnérable	Acc.								1				
	Administration substances nuisibles	Acc.						1						
	Empoisonnement de denrées	Acc.	1											
	Entrave méchante à la circulation	Acc.		1		1			1		1	1		
	Voies de faits et violences légères	Acc.	1				1		2				1	
	Sous-total		2	1		1	1	1	3	1	1	1	1	
Infr. involontaires contre l'intégrité physique	Coups et/ou blessures involontaires	Acc.	3					1		1				
	Morsure de chien	Acc.	2			3		3	1			2	1	
		Sous-total	5			3		4	1	1		2	1	
	Total	15	5	12	15	6	17	15	14	15	14	13	5	



Infr. contre la liberté individuelle

		2000	2015	2016	2017	2018	2019	2020	2021	2022	2023	2024	2025
Enlèvement de mineur ou personne vulnérable	Enlèvement parental	Tent.							1				
		Sous-total							1				
		Total							1				



Infr. contre les mœurs

			2000	2015	2016	2017	2018	2019	2020	2021	2022	2023	2024	2025
Viol n'ayant pas causé la mort	Victime < 10a	Acc.	1						1					
	Victime majeure	Acc.						1			1			
	Sous-total		1					1	1		1			
Viol n'ayant pas causé la mort (nvCPS)	Victime < 16a	Acc.									1	1	2	
	Victime 16a - 18a	Acc.											1	
	Victime majeure	Acc.												1
Sous-total											1	1	3	1
Attentat à la pudeur sans violence / menace	Victime < 16a	Acc.			1	1		1		1				
	Victime 16a - 18a	Acc.								1				
	Sous-total				1	1		1		2				
Atteinte intégrité sexuelle sans mort (nvCPS)	Victime < 16a	Acc.										2	1	1
	Victime majeure	Acc.										1	2	
	Sous-total											3	3	1
Pornographie infantine	Détention	Acc.				1		1						
	Distribution	Acc.								1				
	Sous-total				1		1		1					
Voyeurisme	Diffusion enregistrement nudité ou intimité	Acc.				4								
	Sous-total				4									
Diffusion de contenu à caractère sexuel (nvCPS)	Victime 16a - 18a	Acc.												1
	Sous-total													1
Total			1		1	6		3	1	3	2	4	6	3



Infr. contre autres valeurs morales et sentiments

			2000	2015	2016	2017	2018	2019	2020	2021	2022	2023	2024	2025
Harcèlement	Harcèlement par téléphone (OLD)	Acc.	2											
		Acc.			4	5	4	6	4	6	1	4	1	4
	Sous-total	2		4	5	4	6	4	6	1	4	1	4	
Violation de sépulture		Acc.	1											
		Sous-total	1											
Atteinte à l'honneur	Calomnie et diffamation	Acc.			2	1	2	1	1	1	3	3		
		Tent.	3											
	Divulgateur méchant	Acc.										1		
	Injures (Délit)	Acc.	2			1	1	1	1	3	2		1	1
	Sous-total	5		2	2	2	3	2	2	4	5	4	1	1
Vie privée	Violation de domicile par un particulier	Acc.				1	1	1	1			2	1	1
		Acc.							2					
	Violation du secret des lettres	Sous-total			1	1	1	3				2	1	1
Tapage nocturne		Acc.	1											
		Sous-total	1											
Occupation bien d'autrui (squatter)	Pénétrer / occuper / séjourner (bien non habité)	Acc.					1			1				
		Acc.							1					
		Sous-total				1		1	1					
Total			9	6	8	9	9	10	11	6	10	3	6	



Infr. relative au statut juridique de l'enfant

			2000	2015	2016	2017	2018	2019	2020	2021	2022	2023	2024	2025
Non-représentation d'enfants	Par les parents	Acc.	3		1		3			2				
		Sous-total	3		1		3			2				
		Total	3		1		3			2				



Vol et extorsion

			2000	2015	2016	2017	2018	2019	2020	2021	2022	2023	2024	2025
Vol avec circ. aggr.	Sans violence	Acc.	14	9	10	10	18	13	14	4	9	8	26	1
		Tent.	4	6	5	2	8	3	1	3	5	3	5	3
		Sous-total	18	15	15	12	26	16	15	7	14	11	31	4
Vol sans circ. aggr.	Avec violence	Acc.	1											
	Sans violence, Vol à la tire	Acc.			1									
	Sans violence, Vol domestique	Acc.	1					4	3	2		1	2	
	Sans violence	Acc.	21	12	8	11	14	7	11	13	6	19	10	2
		Tent.	1								2	1		
	Sous-total	24	12	9	11	14	11	14	15	8	21	12	2	
Vol non spécifié		Acc.	8											
		Sous-total	8											
		Total	50	27	24	23	40	27	29	22	22	32	43	6



Fraude

			2000	2015	2016	2017	2018	2019	2020	2021	2022	2023	2024	2025
Blanchiment d'argent	Acc.				2								1	
	Sous-total				2								1	
Recel	Recel simple	Acc.		1	1									
	Sous-total			1	1									
Grivèlerie	Boissons et aliments	Acc.				1								
	Voiture de location	Acc.				1								
	Sous-total					2								
Détournement et destruction frauduleuse	Cel frauduleux	Acc.	2											
	D'argent, de papiers, etc.	Acc.										1		
	D'objets saisis	Acc.								1			1	
	Sous-total		2							1		1	1	
Escroquerie	Fraude par internet	Acc.		4		2	2	3	5	13	22	19	15	5
		Tent.				1	1	2			1		2	
	Escroquerie sans internet	Acc.			2	1	1	3	4	1	3	3	3	
		Tent.		1				1		1				2
	Sous-total			5	2	5	4	8	11	15	26	22	22	6
Abus de confiance et infr. apparentées	Abus de confiance	Acc.	1	2	1	2		4		1		1	1	
	Abus des faiblesses	Acc.					1							
	Sous-total		1	2	1	2	1	4		1		1	1	
Infr. liées à l'insolvabilité	Non spécifié	Acc.						1						
	Sous-total							1						
Total			3	8	6	9	5	13	11	17	26	24	25	6



Dégradation de la propriété

			2000	2015	2016	2017	2018	2019	2020	2021	2022	2023	2024	2025
Incendie volontaire	Dans lieu habité (de nuit)	Acc.		1	1						1			
	Dans un autre lieu (de jour)	Acc.							2			1		
	Dans un autre lieu (de nuit)	Acc.					1			1		1	1	
		Sous-total			1	1		1		2	1	1	2	1
Incendie involontaire		Acc.	1	2		2	2	1	1	2	3	5	4	1
		Sous-total	1	2		2	2	1	1	2	3	5	4	1
Destruction, dénaturaton, dégradation	Avec circ. aggr.	Acc.	1			1			2	1				
	Destruction de biens agricoles	Acc.							1	1		1		
	Non spécifié	Tent.	1											
		Sous-total	2			1			3	2		1		
Vandalisme	Sur véhicules	Acc.	2	5	5	1	1	3	4	2	4	3	3	1
	Sur autres biens mobiliers	Acc.	13	1	2		2		3	2	1	5	3	
	Graffitis	Acc.			3		2		3	1				
	Autres détériorations sur biens immobiliers	Acc.	6	1	2	7	2	3	5	3	3	6	4	2
	Dégradation de clôture	Acc.	2	1							1		3	1
	Sous-total	23	8	12	8	7	6	15	8	8	9	14	13	4
		Total	26	11	13	11	10	7	21	13	13	22	18	5



Infr. contre la sécurité publique

			2000	2015	2016	2017	2018	2019	2020	2021	2022	2023	2024	2025
Evasion de prisonniers	Non-respect surveillance électronique	Acc.							1					
		Sous-total							1					
Menaces	Verbales	Acc.	4	3	2	3	1		3	3	2	3	5	
	Ecrites	Acc.	1	1	3			2	5	4	1		3	1
	Par gestes, emblèmes	Acc.	8	1	2		1	1	1	1	1	2		1
	Alerte à la bombe	Acc.		1										
	Non spécifié	Acc.					1							
		Sous-total	13	6	7	3	3	3	9	8	4	5	8	2
		Total	13	6	7	3	3	3	10	8	4	5	8	2



Infr. contre l'autorité publique

			2000	2015	2016	2017	2018	2019	2020	2021	2022	2023	2024	2025
Rébellion	Rébellion armée	Acc.		1										
	Rébellion non armée	Acc.	1	1		2	1		1					
	Non spécifié	Acc.										1		
		Sous-total	1	2		2	1		1			1		
Outrages		Acc.	1	1		3		1			1			1
		Sous-total	1	1		3		1			1			1
		Total	2	3		5	1	1	1		1	1		1



Infr. contre la foi publique

			2000	2015	2016	2017	2018	2019	2020	2021	2022	2023	2024	2025
Faux en écritures	Faux en écritures	Acc.		1	1					1		1		
	Usage de faux en écrit. et écrit. falsifiées	Acc.		1						1				
		Sous-total		2	1					2		1		
Usurpation	De nom	Acc.						2			2		1	
		Sous-total						2			2		1	
Contrefaçon / falsification	Falsification	Acc.									1			
		Sous-total									1			
			Total	2	1			2		2	3	1	1	



Attent

Infraction Code pénal

Infr. contre la famille

	2000	2015	2016	2017	2018	2019	2020	2021	2022	2023	2024	2025
Abandon de famille Acc.			1									
Sous-total			1									
Refus du droit aux relations personnelles Acc.	4	1			1	3	2	1	2	1	2	
Sous-total	4	1			1	3	2	1	2	1	2	
Non-acquittement pension alimentaire Acc.		1			1							
Sous-total		1			1							
Total	4	2	1		2	3	2	1	2	1	2	

Criminalité informatique

	2000	2015	2016	2017	2018	2019	2020	2021	2022	2023	2024	2025
Hacking Acc.				1					1			
Sous-total				1					1			
Faux en informatique Acc.				1								
Sous-total				1								
Fraude informatique Acc.		3	1	2	3	1	5	3	7	5	8	2
Tent.					2		1			1		
Sous-total		3	1	2	5	1	6	3	7	6	8	2
Total		3	1	4	5	1	6	3	8	6	8	2

Marchand de sommeil

	2000	2015	2016	2017	2018	2019	2020	2021	2022	2023	2024	2025
Sans circ. aggr. Acc.			1									
Sous-total			1									
Total			1									



Traite des êtres humains

		2000	2015	2016	2017	2018	2019	2020	2021	2022	2023	2024	2025
Exploitation économique	Acc.										1		
	Sous-total										1		
	Total										1		

Contravention Code pénal

		2000	2015	2016	2017	2018	2019	2020	2021	2022	2023	2024	2025
Injures (Contravention)	Acc.	6											
	Sous-total	6											
Destruction d'animaux (Contravention)	Acc.	1											
	Sous-total	1											
	Total	7											

STATISTIQUES POLICIERES DE CRIMINALITE

LIEU DE PERPETRATION: COMMUNE

Attert

***ANNEXE II: DETAIL PAR CATEGORIE DE DELIT
LOIS SPECIALES***



Attent

Infraction Lois spéciales

Drogues

			2000	2015	2016	2017	2018	2019	2020	2021	2022	2023	2024	2025
Détention	Acc.			6	2	9	4	2	5	3	1	5	5	
	Sous-total			6	2	9	4	2	5	3	1	5	5	
Usage	Usage individuel	Acc.	1											
	Sous-total		1											
Importation et exportation	Acc.					3	3							
	Sous-total					3	3							
Fabrication	Acc.							2						
	Sous-total							2						
Commerce	Acc.			1	1		2				1	2		
	Sous-total			1	1		2				1	2		
Autres	Acc.	1		2			1			3				
	Sous-total	1		2			1			3				
Total			2	9	3	12	10	4	5	6	2	7	5	

Législation sur les étrangers

			2000	2015	2016	2017	2018	2019	2020	2021	2022	2023	2024	2025
Transmigration illégale	Séjour	Acc.			1		2			2			1	
	Pas de port de documents d'identité ou de voyage	Acc.											1	
	Inscription au registre des étrangers	Acc.	1											
	Sous-total		1		1		2			2			2	
Total			1		1		2			2			2	



Environnement

			2000	2015	2016	2017	2018	2019	2020	2021	2022	2023	2024	2025
Déchets	Déchets par particulier	Acc.			1		1	1	3	2	2	2	4	1
	Déchets: permis/autorisation	Acc.								1				
	Non spécifié	Acc.	1											
		Sous-total		1	1	1	1	1	3	3	2	2	4	1
Autres que déchets	Urbanisme	Acc.	1		2									
	Bruit	Acc.		1										
	Pollution de l'eau	Acc.								1				
		Tent.	1											
	Sous-total		2	1	2					1				
Biodiversité / Faune et flore	Bien-être animal	Acc.	6		1	1	1		3		1		1	
	Protection de la nature	Acc.									1			
	Destruction d'animaux	Acc.			1				1	1			1	
		Tent.									2			
	Sous-total		6	2	1	1	1	4	3	2	2	2	2	
	Total		9	1	5	1	2	1	7	7	4	2	6	1

Armes et explosifs

			2000	2015	2016	2017	2018	2019	2020	2021	2022	2023	2024	2025
Détenion illégale	Arme à feu	Acc.			1	2	2	2		1	2	2	2	1
	Arme blanche ou non à feu	Acc.		2	2		2	3	1	1	1			
	Munition	Acc.			1	1								
		Sous-total		2	4	3	4	5	1	2	3	2	2	1
Port / transport illégal	Arme blanche ou non à feu	Acc.		1		3			1		1			
	Munition	Acc.											1	
		Sous-total		1		3			1		1		1	
	Total		3	4	6	4	5	2	2	4	2	3	1	



Protection de la personne

			2000	2015	2016	2017	2018	2019	2020	2021	2022	2023	2024	2025
Discrimination	Incitation à la discrimination	Acc.											1	
	Racisme et xénophobie	Acc.			1	1	1	1						
		Sous-total			1	1	1	1					1	
Droit à l'image		Acc.				1							1	
		Sous-total				1							1	
		Total			1	2	1	1					1	1



Attent

Infraction Lois spéciales

Hormones et dopage

		2000	2015	2016	2017	2018	2019	2020	2021	2022	2023	2024	2025
Détention	Acc.					1							
	Sous-total:					1							
	Total:					1							

Sécurité privée

		2000	2015	2016	2017	2018	2019	2020	2021	2022	2023	2024	2025
Entreprises de gardiennage / de sécurité	Acc.		1										
	Sous-total:		1										
	Total:		1										

Protection de la jeunesse

		2000	2015	2016	2017	2018	2019	2020	2021	2022	2023	2024	2025
Législation sur la protection de la jeunesse	Acc.	1		1	1	2	3	2	4	4	3	3	1
	Sous-total:	1		1	1	2	3	2	4	4	3	3	1
	Total:	1		1	1	2	3	2	4	4	3	3	1



Code pénal social

		2000	2015	2016	2017	2018	2019	2020	2021	2022	2023	2024	2025
Fraude sociale aux cotisations (travail au noir)	Acc.										1	1	
	Sous-total:										1	1	
Documents sociaux	Acc.											1	
	Sous-total:											1	
Sécurité sociale	Acc.							1					
	Sous-total:							1					
Infr. contre foi publique en droit pénal social	Acc.						2						
	Sous-total:						2						
Escroquerie en droit pénal social	Acc.							1					2
	Sous-total:							1					2
	Total:						2	2			1	2	2

Ivresse et alcool

		2000	2015	2016	2017	2018	2019	2020	2021	2022	2023	2024	2025
Ivresse publique	Acc.	1	1									1	
	Sous-total:	1	1									1	
Heure de fermeture d'établiss. hôteliers	Acc.		1										
	Sous-total:		1										
	Total:	1	2									1	

Registre de population

		2000	2015	2016	2017	2018	2019	2020	2021	2022	2023	2024	2025
	Acc.			1									
	Sous-total:			1									
	Total:			1									



Santé publique

		2000	2015	2016	2017	2018	2019	2020	2021	2022	2023	2024	2025
Refus ou négligence respect mesures	Acc.							3	1				
	Sous-total:							3	1				
Autres	Acc.							12					
	Sous-total:							12					
	Total:							15	1				

Travail

		2000	2015	2016	2017	2018	2019	2020	2021	2022	2023	2024	2025
Commerce ambulant	Acc.				1								
	Sous-total:				1								
Travailleurs étrangers	Acc.										1		
	Sous-total:										1		
	Total:				1						1		

Autres lois spéciales

		2000	2015	2016	2017	2018	2019	2020	2021	2022	2023	2024	2025
Transport	Acc.											1	
	Sous-total:											1	
Infr. dans le secteur audiovisuel	Acc.	1											
	Sous-total:	1											
Autres	Acc.	1											
	Sous-total:	1											
	Total:	2										1	

STATISTIQUES POLICIERES DE CRIMINALITE

LIEU DE PERPETRATION: COMMUNE

Attert

***ANNEXE III: DETAIL
FIGURES CRIMINELLES / PHENOMENES***



Attent

FC Vol moyen de transport

		2000	2015	2016	2017	2018	2019	2020	2021	2022	2023	2024	2025
Vol de voiture	Acc.	4	1	1	1	2		2			1	2	
	Tent.	1								1			
	Total	5	1	1	1	2		2		1	1	2	
Vol de moto	Acc.			1									
	Total			1									
Vol dans les garages	Acc.		1			1		1					
	Total		1			1		1					
Vol de vélo	Acc.					3			1		1		
	Total					3			1		1		

FC Cambriolage

		2000	2015	2016	2017	2018	2019	2020	2021	2022	2023	2024	2025
Cambriolage dans habitation	Acc.	8	7	8	3	11	5	7	3	7	4	21	1
	Tent.	3	6	5		4	1		3	5	3	5	3
	Total	11	13	13	3	15	6	7	6	12	7	26	4
Cambriolage ds entreprise ou commerce	Acc.	2							1	1		1	
	Total	2							1	1		1	
Cambriolage ds service public ou bâtiment administ	Acc.	1		2	2	1	1	6			1	1	
	Tent.				1	1		1					
	Total	1		2	3	2	1	7			1	1	
Cambriolage dans bâtiment (total)	Acc.	10	7	10	5	12	6	13	4	8	5	23	1
	Tent.	3	6	5	1	5	1	1	3	5	3	5	3
	Total	13	13	15	6	17	7	14	7	13	8	28	4



FC Vol autre

		2000	2015	2016	2017	2018	2019	2020	2021	2022	2023	2024	2025
Vol avec violence sans arme	Acc.	1				1							
	Total	1				1							
Vol dans ou sur un véhicule	Acc.	2		1	2	5	5	1	1	2	2	6	2
	Tent.						1			1	1		
	Total	2		1	2	5	6	1	1	3	3	6	2
Vol d'armes et explosifs	Acc.	1		1						1		1	
	Total	1		1						1		1	
Vol à la tire	Acc.		1	1	1	1							
	Total		1	1	1	1							
Vol par ruse	Acc.	1											
	Total	1											
Vol sur les chantiers	Acc.	8	1			2		1			2		
	Total	8	1			2		1			2		
Vol d'animaux	Acc.	2	1		1			1					
	Total	2	1		1			1					

Criminalité ICT

		2000	2015	2016	2017	2018	2019	2020	2021	2022	2023	2024	2025
Fraude de cartes de paiements	Acc.		1		1	1					2	3	1
	Total		1		1	1					2	3	1
Phishing	Acc.												1
	Total												1
Skimming	Acc.		1										
	Total		1										



FC Autre

		2000	2015	2016	2017	2018	2019	2020	2021	2022	2023	2024	2025
Violence contre les métiers d'intérêt général	Acc.					1							
	Total					1							
Graffiti	Acc.			3		2		3	1				
	Total			3		2		3	1				
Dégradation de voiture	Acc.	2	5	4	3	1	3	4	3	4	3	2	1
	Total	2	5	4	3	1	3	4	3	4	3	2	1
Rixe au couteau	Acc.								1				
	Total								1				



PH Violence intrafamiliale (VIF)

		2000	2015	2016	2017	2018	2019	2020	2021	2022	2023	2024	2025
VIF: physique, dans le couple	Acc.	3	1	5	2	2	5	4	7	6	3	5	1
	Tent.								1				
	Total	3	1	5	2	2	5	4	8	6	3	5	1
VIF: physique, envers des descendants	Acc.		1	1	1	1			4	2	2	1	
	Tent.								1				
	Total		1	1	1	1			5	2	2	1	
VIF: physique, envers d'autres membres	Acc.	1		2	3		3	1	3	1	1	1	1
	Tent.												
	Total	1		2	3		3	1	3	1	1	1	1
VIF: sexuelle, envers des descendants	Acc.			1	1								
	Tent.												
	Total			1	1								
VIF: psychique, dans le couple	Acc.	7	1	2		5	3	4	5	3	3	3	1
	Tent.												
	Total	7	1	2		5	3	4	5	3	3	3	1
VIF: psychique, envers des descendants	Acc.								2			1	
	Tent.												
	Total								2			1	
VIF: psychique, envers d'autres membres	Acc.		1						1		1	1	
	Tent.												
	Total		1						1		1	1	
VIF: économique, dans le couple	Acc.		1										
	Tent.												
	Total		1										
VIF: économique, envers des descendants	Acc.					1							
	Tent.												
	Total					1							
VIF: économique, envers d'autres membres	Acc.		1	1		3						1	
	Tent.												
	Total		1	1		3						1	

PH Hormones et dopage

		2000	2015	2016	2017	2018	2019	2020	2021	2022	2023	2024	2025
Dopage humain	Acc.					1							
	Tent.												
	Total					1							



PH Drogues

	2000	2015	2016	2017	2018	2019	2020	2021	2022	2023	2024	2025
Vente de cocaïne Acc.			1							1		
Total			1							1		
Vente-traffic d'héroïne Acc.		1								1		
Total		1								1		

PH Traite des êtres humains

	2000	2015	2016	2017	2018	2019	2020	2021	2022	2023	2024	2025
TEH - exploitation économique Acc.										1		
Total										1		

PH Violence dans l'espace public

	2000	2015	2016	2017	2018	2019	2020	2021	2022	2023	2024	2025
Violence physique (voie publique) Acc.	2	3	4	5	3	2	4	2	1	3	2	1
Tent.						1						
Total	2	3	4	5	3	3	4	2	1	3	2	1
Violence physique (endroit accessible au public) Acc.	1			2				1		1		
Total	1			2				1		1		
Violence sexuelle (voie publique) Acc.							1				2	
Total							1				2	
Violence sexuelle (endroit accessible au public) Acc.											1	
Total											1	
Violence psychique (voie publique) Acc.	12	2	3	5	1	4	5	1	3	4	3	
Total	12	2	3	5	1	4	5	1	3	4	3	
Violence psychique (endroit accessible au public) Acc.				3			1		2			1
Total				3			1		2			1



PH Autre

		2000	2015	2016	2017	2018	2019	2020	2021	2022	2023	2024	2025
Cyberharcèlement	Acc.	2		2						1	1		
	Total	2		2						1	1		
Fraude à l'identité	Acc.		1				2			2	2	2	
	Total		1				2			2	2	2	

STATISTIQUES POLICIERES DE CRIMINALITE

LIEU DE PERPETRATION: COMMUNE

Attert

***ANNEXE IV: FAITS ENREGISTRES
NON CRIMINELS***



Attent

Faits non criminels

Maladies / Décès / Disparition

	2000	2015	2016	2017	2018	2019	2020	2021	2022	2023	2024	2025
Suicide		1		1	1	3	2	2	2		4	
Personne malade	1			3	1	3		3	2	2	3	
Décès suspect	1					1						2
Décès naturel	1			1		1	1	2	1		2	
Disparition (personne disparue)	2				1	1		3	1		2	
Accident (sauf roulage)	1	1				1		1			2	
Sécurité des travailleurs (accident du travail)										1		
Total	6	2		5	3	10	3	11	6	3	13	2

Appels

	2000	2015	2016	2017	2018	2019	2020	2021	2022	2023	2024	2025
Alarme										1		
Appels	2											
Total	2									1		

Problèmes sociaux

	2000	2015	2016	2017	2018	2019	2020	2021	2022	2023	2024	2025
Différends familiaux	7	1	2	3	7	5	3	4	10	5	7	2
Différend (pas de coups)	1		1	2	2	3	8	3	5	2	1	
Affaire civile	6	1	1				1			2	2	
Protection de la jeunesse	1				1		2	1	1			
Autres	1			1								
Total	16	2	4	6	10	8	14	8	16	9	10	2



Catastrophes

	2000	2015	2016	2017	2018	2019	2020	2021	2022	2023	2024	2025
Dégâts tempête												1
Problèmes causés par l'eau	4											
Total	4											1

Ordre public

	2000	2015	2016	2017	2018	2019	2020	2021	2022	2023	2024	2025
Troubles											1	
Total											1	

Agissements suspects

	2000	2015	2016	2017	2018	2019	2020	2021	2022	2023	2024	2025
	2	1	3	4	2	2	3	3	2	1	6	1
Total	2	1	3	4	2	2	3	3	2	1	6	1

Objets trouvés

	2000	2015	2016	2017	2018	2019	2020	2021	2022	2023	2024	2025
			1		2		2			2	1	
Total			1		2		2			2	1	

Objets perdus

	2000	2015	2016	2017	2018	2019	2020	2021	2022	2023	2024	2025
	4	54	40	36	57	56	44	57	45	62	33	21
Total	4	54	40	36	57	56	44	57	45	62	33	21

Autres non-infractions

	2000	2015	2016	2017	2018	2019	2020	2021	2022	2023	2024	2025
Non-respect des conditions					1		2		1	1	1	1
Procès-verbal d'information	8	2	1	2	2	2	3	4	3	3	3	1
Notification					1		1		1	6	2	2
Fonction de contrôle armes				1				1	2	2	10	5
Total	8	2	1	3	4	2	6	5	7	12	16	9

