

STATISTIQUES POLICIERES DE CRIMINALITE

LIEU DE PERPETRATION: COMMUNE

Arlon

2000 - 1er Semestre 2025

Police fédérale - DGRIDRIIBIPOL

STATISTIQUES POLICIERES DE CRIMINALITE

LIEU DE PERPETRATION: COMMUNE

Arlon

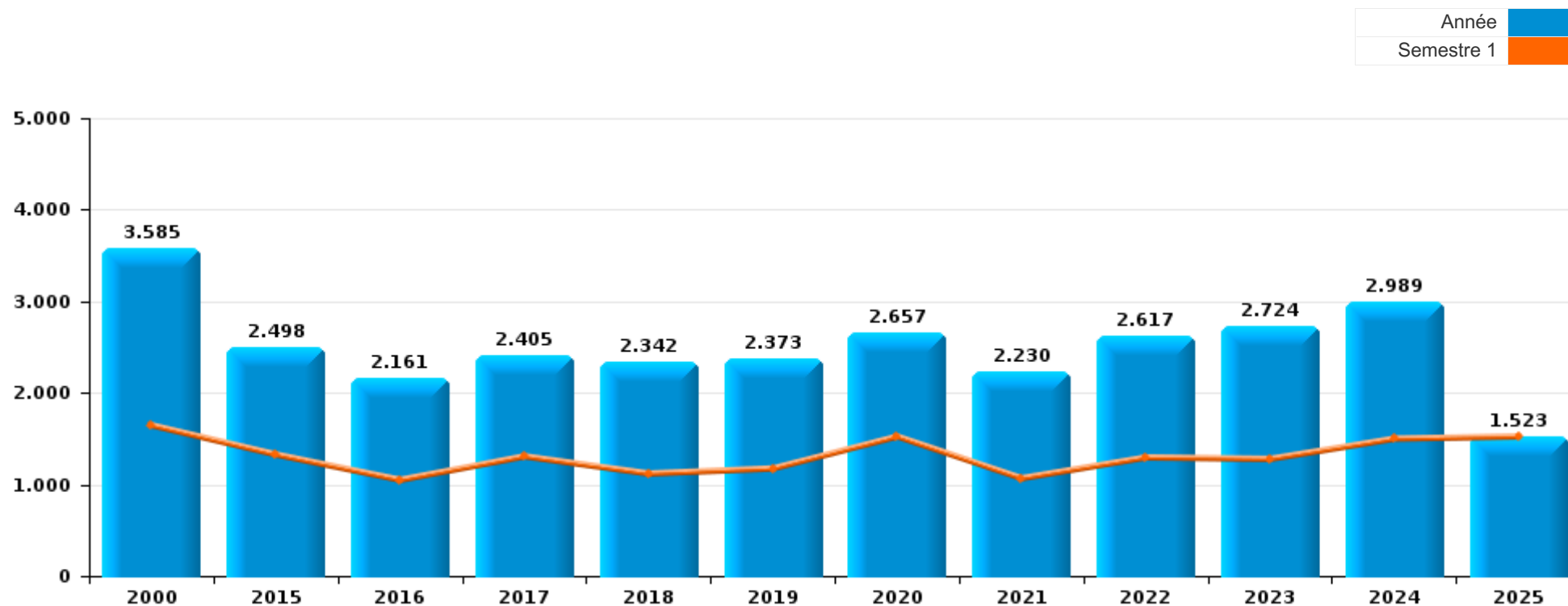
PARTIE I : INFRACTIONS JUDICIAIRES

CRIMINALITE ENREGISTREE COMMISE AU NIVEAU DE LA COMMUNE



Arlon

	2000	2015	2016	2017	2018	2019	2020	2021	2022	2023	2024	2025
Nombre total des délits	3.585	2.498	2.161	2.405	2.342	2.373	2.657	2.230	2.617	2.724	2.989	1.523



FPF/DGR/DRI/BIPOL - Statistiques policières de criminalité (date de clôture: 31/10/2025)

Les données pour les années 2001 jusqu'à 2014 ne sont plus publiées mais restent disponibles sur demande auprès du service BIPOL.

Les données pour 2025 ne concernent que le 1er semestre.



Arlon

	2000	2015	2016	2017	2018	2019	2020	2021	2022	2023	2024	2025
Vol et extorsion	1.022	683	585	706	629	700	480	533	706	676	718	408
Drogues	227	466	337	288	253	223	260	245	229	224	238	145
Infr. contre l'intégrité physique	234	199	212	249	278	256	226	246	325	271	335	153
Dégradation de la propriété	391	248	259	241	239	269	206	220	234	236	258	139
Fraude	875	104	97	121	118	161	144	195	277	271	299	129
Infr. contre la sécurité publique	165	106	87	97	117	100	90	97	130	145	149	79
Infr. contre autres valeurs morales et sentiments	70	93	96	92	92	131	109	128	154	161	141	71
Législation sur les étrangers	111	146	72	143	211	118	57	51	49	102	147	74
Criminalité informatique		34	71	51	43	63	81	69	128	164	184	99
Santé publique	2	1	1	2	1	1	657	109	7	4	2	1
Armes et explosifs	40	94	85	73	55	66	60	63	60	57	69	36
Infr. contre la foi publique	70	31	41	54	53	39	49	43	56	75	74	37
Infr. contre les mœurs	50	35	28	60	46	47	40	59	53	62	91	27
Infr. contre l'autorité publique	49	36	40	24	33	41	57	33	38	38	45	20
Protection de la jeunesse	11	22	22	28	28	29	27	30	41	34	42	19
Infr. contre la famille	41	40	17	29	27	28	33	27	41	21	10	7
Ivresse et alcool	63	3	9	2	6	10	4	17	23	29	100	52
Code pénal social	1	58	24	45	52	18	10	5	16	22	20	4
Autres lois spéciales	5	17	11	18	9	11	23	4	5	67	3	4
Environnement	49	8	11	13	12	16	10	9	10	16	18	2
Protection de la personne	17	13	8	11	13	8	4	12	10	13	16	4
Infr. relative au statut juridique de l'enfant	3	15	13	18	7	13	9	14	5	6	9	6
Travail	11	8	6	6	3	3	2	1	1	4	2	
Contravention Code pénal	40		1			1	2				1	
Infr. contre la liberté individuelle	1	6	2	4	4	6	4	4	5	6	2	1
Carte d'identité		1		1		2	5	3	3	10	6	2
Sécurité privée	7	8		8	2	1	3		1			
Registre de population	8	1	7	4	1	3			2	1	2	
Traite des êtres humains		6	2	7	3	1	1	4	2	2		1
Législation économique	18	1		1			2		1			1
Infr. contre la Sécurité de l'Etat		3	5	1	1			1	1	3	4	
Code pénal militaire et milice		2	5			1		2		1	2	1
Protection des revenus publics	1	4	1		2			2	1	1	1	
Hormones et dopage		1	2	2	1	2		2	1			1
Marchand de sommeil		2	1	5		2	1			1		
Exercice illégal de l'autorité publique	1		3			1		1	1			
Autres infractions Code pénal				1	1	2		1				
Pratiques commerciales	2	1									1	
Exploitation de la mendicité		2		1								
Provocation crime ou délits							1		1	1		
Législation sur les élections					1							
Sous-total	3.585	2.498	2.161	2.405	2.342	2.373	2.657	2.230	2.617	2.724	2.989	1.523
Contravention règlement policier local		156	190	145	188	273	249	147	199	181	97	59
Sous-total		156	190	145	188	273	249	147	199	181	97	59
Total	3.585	2.654	2.351	2.550	2.530	2.646	2.906	2.377	2.816	2.905	3.086	1.582

PPF/DGR/DR1/BIPOL - Statistiques policières de criminalité (date de clôture: 31/10/2025)

Les données pour les années 2001 jusqu'à 2014 ne sont plus publiées mais restent disponibles sur demande auprès du service BIPOL.

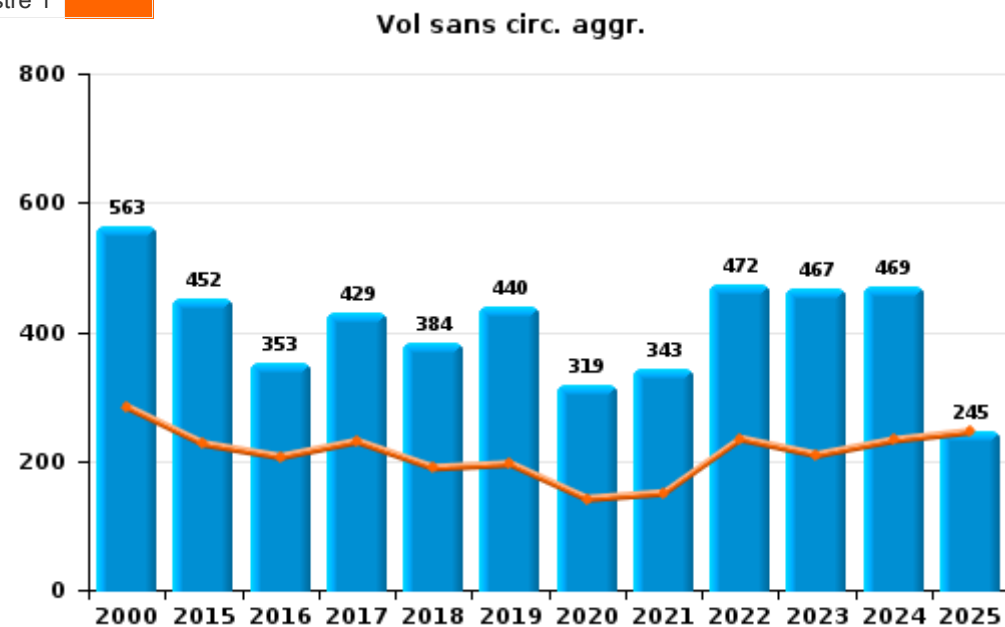
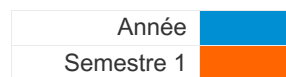
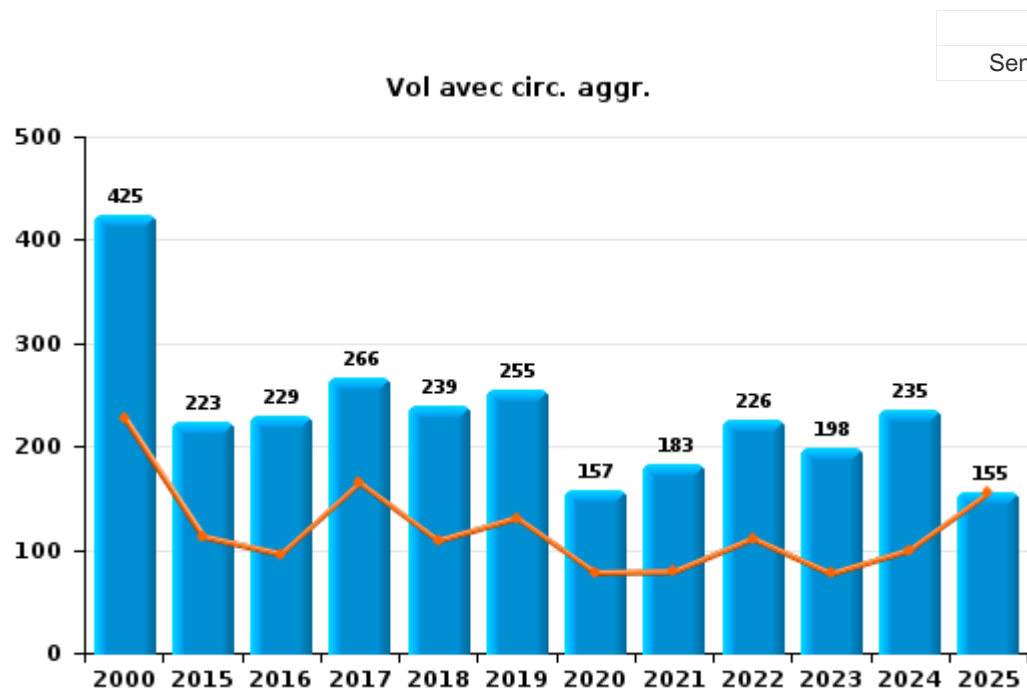
Les données pour 2025 ne concernent que le 1er semestre.



I.1. Catégorie des infractions : Vol et extorsion (top 5 des infractions au niveau national 2024)

Arlon

	2000	2015	2016	2017	2018	2019	2020	2021	2022	2023	2024	2025
Vol sans circ. aggr.	563	452	353	429	384	440	319	343	472	467	469	245
Vol avec circ. aggr.	425	223	229	266	239	255	157	183	226	198	235	155
Extorsion	4	4	2	8	4	4	3	3	5	9	11	6
Vol non spécifié	30	4	1	3	1	1	1	4	3	1	3	2
Autres					1					1		
Total	1.022	683	585	706	629	700	480	533	706	676	718	408





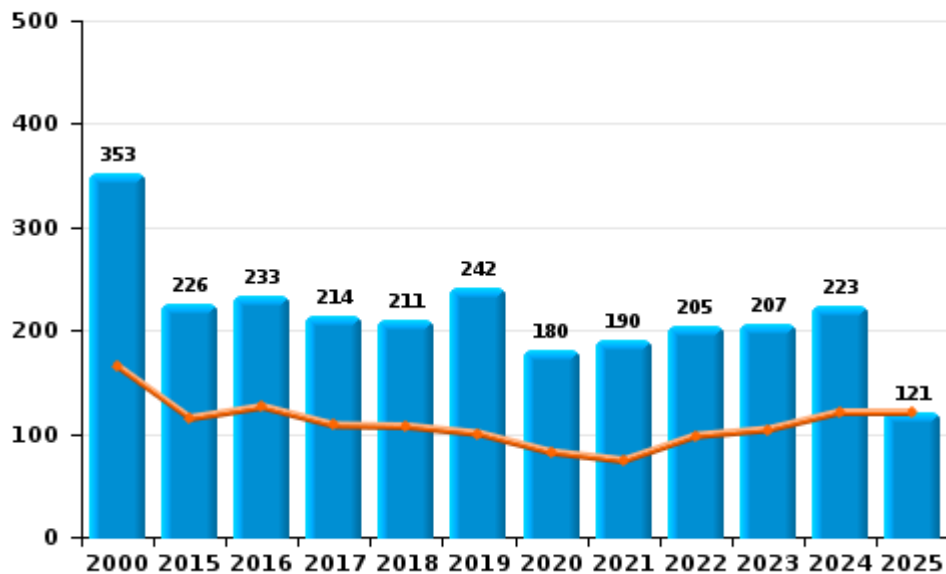
I.2. Catégorie des infractions : Dégradation de la propriété (top 5 des infractions au niveau national 2024)

Arlon

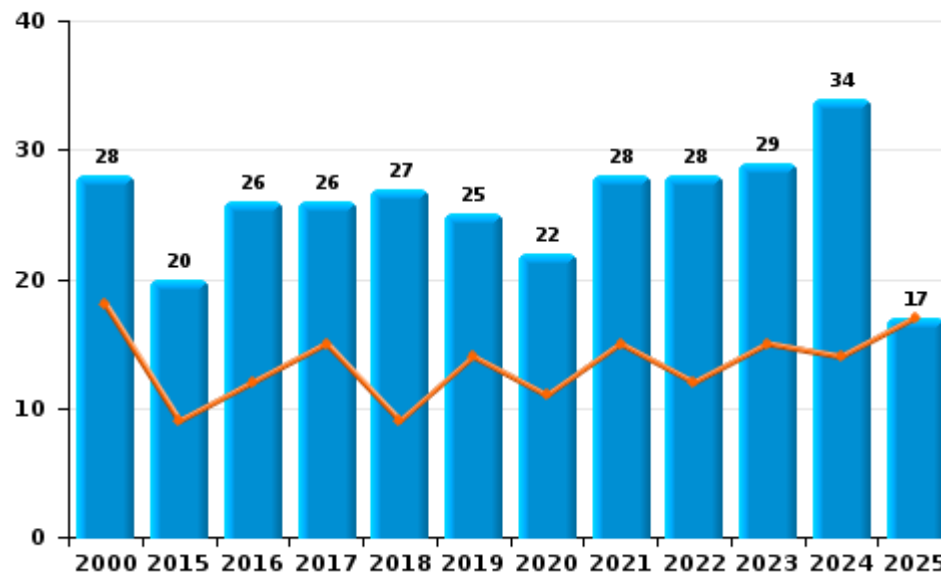
	2000	2015	2016	2017	2018	2019	2020	2021	2022	2023	2024	2025
Vandalisme	353	226	233	214	211	242	180	190	205	207	223	121
Incendie involontaire	18	11	13	14	19	16	11	13	17	17	19	11
Incendie volontaire	10	9	13	12	8	9	11	15	11	12	15	6
Destruction, dénaturation, dégradation	10	2		1	1	2	4	2	1		1	1
Total	391	248	259	241	239	269	206	220	234	236	258	139

Année ■
Semestre 1 ■

Vandalisme



Incendie



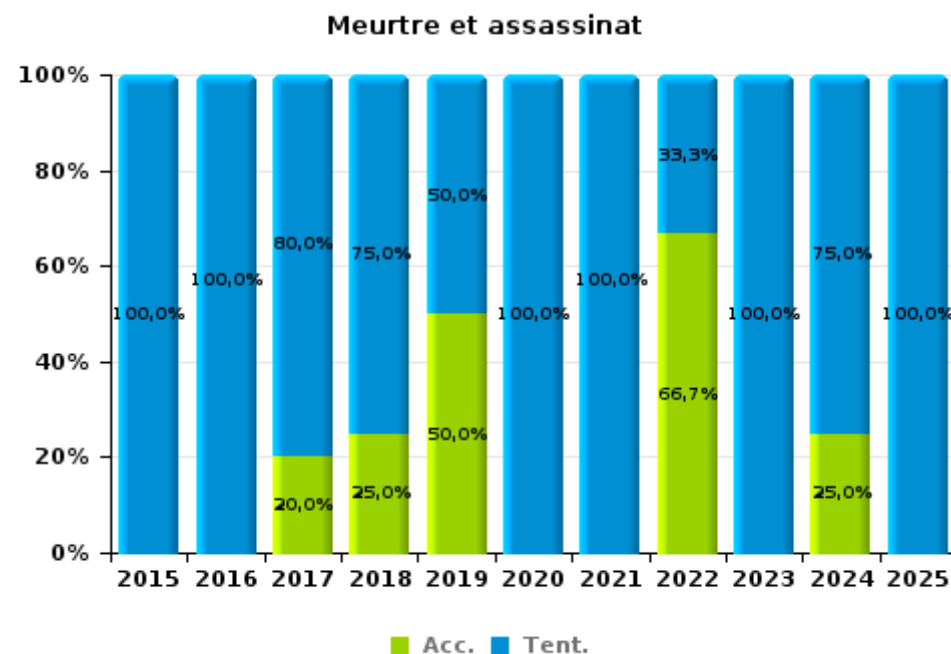
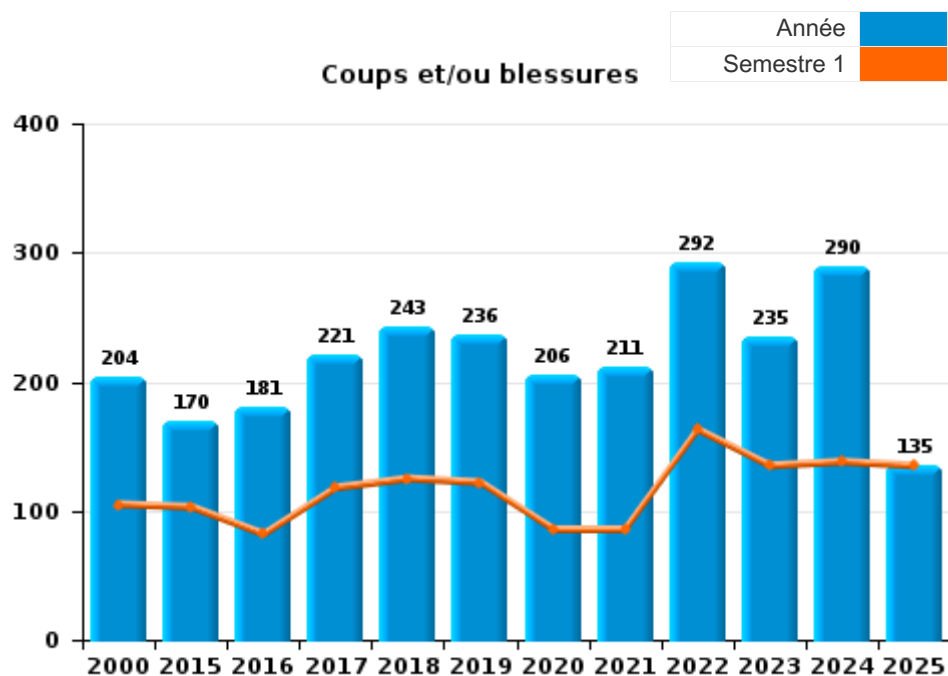
FPF/DGR/DRI/BIPOL - Statistiques policières de criminalité (date de clôture: 31/10/2025)
 Les données pour les années 2001 jusqu'à 2014 ne sont plus publiées mais restent disponibles sur demande auprès du service BIPOL.
 Les données pour 2025 ne concernent que le 1er semestre.



I.3. Catégorie des infractions : Infr. contre l'intégrité physique (top 5 des infractions au niveau national 2024)

Arlon

	2000	2015	2016	2017	2018	2019	2020	2021	2022	2023	2024	2025
Coups et/ou blessures	204	170	181	221	243	236	206	211	292	235	290	135
Autres	30	26	30	23	31	18	18	34	30	33	41	17
Meurtre et assassinat		3	1	5	4	2	2	1	3	3	4	1
Total	234	199	212	249	278	256	226	246	325	271	335	153



FPF/DGR/DRI/BIPOL - Statistiques policières de criminalité (date de clôture: 31/10/2025)
 Les données pour les années 2001 jusqu'à 2014 ne sont plus publiées mais restent disponibles sur demande auprès du service BIPOL.
 Les données pour 2025 ne concernent que le 1er semestre.



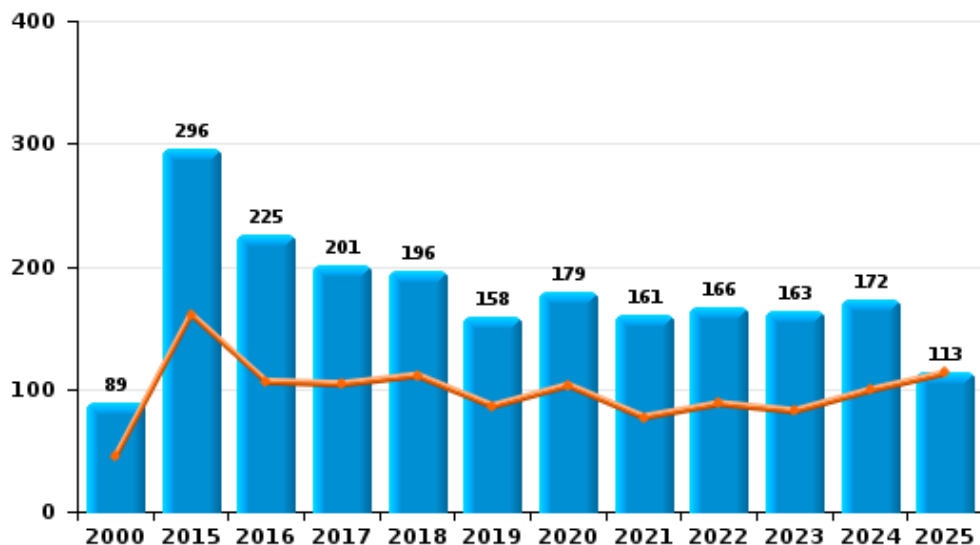
I.4. Catégorie des infractions : Drogues (top 5 des infractions au niveau national 2024)

Arlon

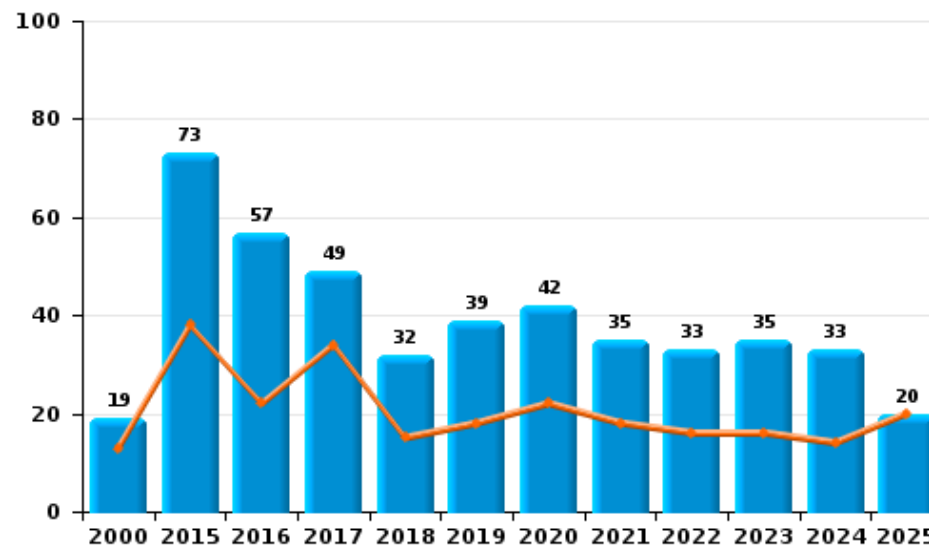
	2000	2015	2016	2017	2018	2019	2020	2021	2022	2023	2024	2025
Détention	89	296	225	201	196	158	179	161	166	163	172	113
Commerce	19	73	57	49	32	39	42	35	33	35	33	20
Importation et exportation	47	71	30	23	16	13	13	7	5	3	4	1
Autres	2	14	9	11	5	7	23	36	14	20	25	9
Usage	70	8	9	1	2	3	1	2	3	1		
Fabrication		4	7	3	2	3	2	4	8	2		
Protoxyde d'azote (gaz hilarant)											4	2
Total	227	466	337	288	253	223	260	245	229	224	238	145

Année	■
Semestre 1	■

Détention



Commerce





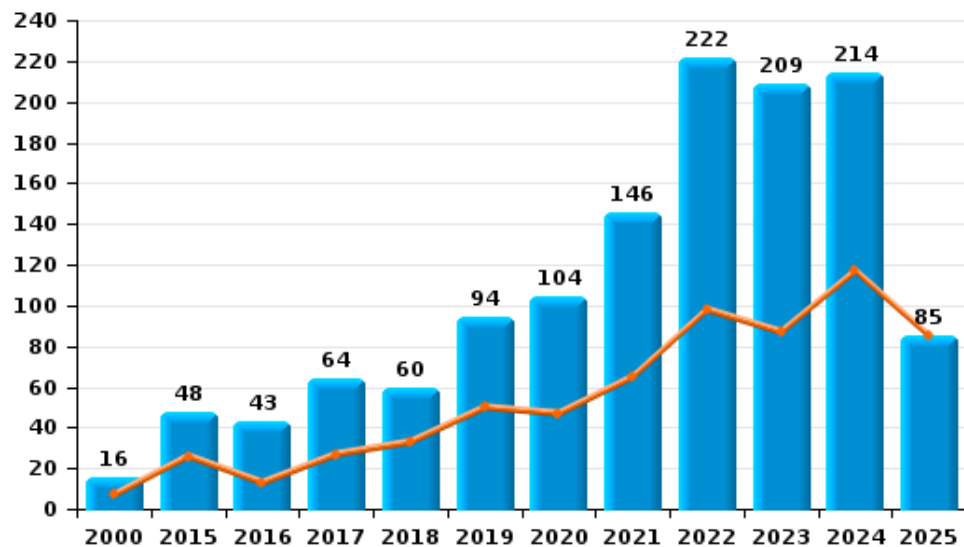
I.5. Catégorie des infractions : Fraude (top 5 des infractions au niveau national 2024)

Arlon

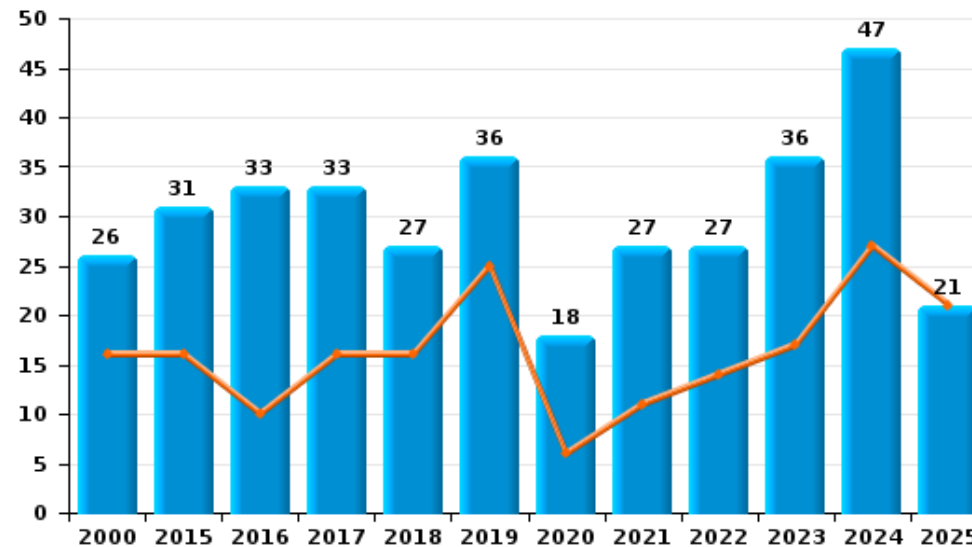
	2000	2015	2016	2017	2018	2019	2020	2021	2022	2023	2024	2025
Escroquerie	16	48	43	64	60	94	104	146	222	209	214	85
Détournement et destruction frauduleuse	815	3	7	9	13	9	4	8	7	12	16	6
Abus de confiance et infr. apparentées	26	31	33	33	27	36	18	27	27	36	47	21
Fraudes: Autres	13	10	8	3	4	2	10	7	6	6	6	12
Recel	4	9	3	4	2	6	2	6	11	4	14	4
Grivèlerie	1	3	3	6	8	6	4	1	4	3	1	1
Infr. liées à l'insolvabilité				2	4	8	2			1	1	
Total	875	104	97	121	118	161	144	195	277	271	299	129



Escroquerie



Abus de confiance et infr. apparentées



FPF/DGR/DRI/BIPOL - Statistiques policières de criminalité (date de clôture: 31/10/2025)

Les données pour les années 2001 jusqu'à 2014 ne sont plus publiées mais restent disponibles sur demande auprès du service BIPOL.

Les données pour 2025 ne concernent que le 1er semestre.

STATISTIQUES POLICIERES DE CRIMINALITE

LIEU DE PERPETRATION: COMMUNE

Arlon

PARTIE II : FIGURES CRIMINELLES / PHENOMENES



Arlon

FC Vol moyen de transport

	2000	2015	2016	2017	2018	2019	2020	2021	2022	2023	2024	2025
Vol de voiture	115	30	15	21	18	14	8	9	10	13	17	8
Vol de moto	2	3	1	4	3	1	1			2		1
Carjacking	3	2			1	3				2	1	
Homejacking				1		1			1			
Vol dans les garages	1	1		1	1	2	1					1
Vol de vélomoteur	21	1	2	2	4		1	1	1	2	2	1
Vol de vélo	7	5	10	22	14	19	11	21	38	22	23	7

FC Cambriolage

	2000	2015	2016	2017	2018	2019	2020	2021	2022	2023	2024	2025
Cambriolage dans habitation	88	94	112	110	116	129	71	86	98	94	152	65
Cambriolage ds entreprise ou commerce	60	33	35	25	27	25	27	9	33	26	26	12
Cambriolage ds service public ou bâtiment administ	41	5	20	14	12	7	7	12	7	7	4	1
Vol au bélier				1	1				1			1
Cambriolage dans bâtiment (total)	182	132	166	149	155	161	105	107	138	126	182	78



FC Vol autre

	2000	2015	2016	2017	2018	2019	2020	2021	2022	2023	2024	2025
Vol à main armée	5	6	5	4		2	4	3	2	4	2	1
Vol avec violence sans arme	33	27	16	31	23	34	18	16	16	17	25	12
Vol dans ou sur un véhicule	145	97	61	101	58	61	47	86	176	99	95	109
Sacjacking dans une voiture			1									
Vol d'armes et explosifs	3	11	3	10	6	1	5	6	10	3	6	2
Arrachage de sac à main	2	2	1									
Vol à l'arraché	11	10	3	7	5	16	4	3	2	4	8	1
Vol à la tire	18	83	43	55	39	50	27	26	23	28	36	9
Vol à l'étalage	62	43	48	85	80	98	49	75	72	64	73	40
Vol par ruse	9	19	12	20	9	8	6	5	4	5	6	3
Vol de métaux	4	23	8	11	13	7		3	3	3	4	
Vol sur les chantiers	10	9	16	13	8	15	3	8	4	8	6	2
Home-invasion								1	1			
Vol d'animaux	1	5	7	4	1	3				2	3	
Vol de cargaison		5	2	1	2	4	4					

Criminalité ICT

	2000	2015	2016	2017	2018	2019	2020	2021	2022	2023	2024	2025
Fraude de cartes de paiements		11	23	15	10	10	20	15	27	14	11	5
Phishing		1	5				2	4	2	5	4	1
Ransomware				1					1	1		
Shouldersurfing				1		1				1	1	
Skimming		1					1					



FC Autre

	2000	2015	2016	2017	2018	2019	2020	2021	2022	2023	2024	2025
Violence contre les métiers d'intérêt général	1	9	8	8	5	1	9	3	4	2	8	
Viol collectif		2		2			1	2			1	
Graffiti		8	19	8	22	9	6	3	5	5	4	
Dégradation de voiture	45	110	124	120	103	140	92	123	105	112	101	62
Rixe au couteau		1		2	5	1	2	2	1	1	2	2

PH Violence intrafamiliale (VIF)

	2000	2015	2016	2017	2018	2019	2020	2021	2022	2023	2024	2025
VIF: physique, dans le couple	8	57	52	71	80	84	68	65	91	72	86	26
VIF: physique, envers des descendants		11	11	8	10	9	9	9	10	9	11	11
VIF: physique, envers d'autres membres	54	14	9	14	9	13	13	9	21	9	14	3
VIF: sexuelle, dans le couple		2	1	1	2	3	2	4	1		6	
VIF: sexuelle, envers des descendants	1	1	1	3	1		1	3	2			
VIF: sexuelle, envers d'autres membres	1		1	1	1	1	1	1	3			
VIF: psychique, dans le couple	28	63	46	56	48	66	68	63	76	48	38	23
VIF: psychique, envers des descendants			1	5	4	3	3	6	7	6	5	1
VIF: psychique, envers d'autres membres		3	4	7	5	6	3	6	6	8	11	3
VIF: économique, dans le couple		7	11	4	6	12	4	7	4	8	7	2
VIF: économique, envers des descendants				1		3			1			
VIF: économique, envers d'autres membres	30	17	10	11	6	1	5	4	4	5	2	

PH Hormones et dopage

	2000	2015	2016	2017	2018	2019	2020	2021	2022	2023	2024	2025
Dopage humain		1	2	2	1	2	2	2	1	1	1	1
Engraissement illégal			1									



PH Drogues

	2000	2015	2016	2017	2018	2019	2020	2021	2022	2023	2024	2025
Vente de cocaïne	1	6	9	12	13	7	9	7	10	6	9	3
Import-export de cocaïne		3	3	2	1	2	5	1	1	1	1	
Production de drogues synthétiques		2										
Import-export de drogues synthétiques		1	3	1	1	2						
Vente de drogues synthétiques	1		3	2	1	1	1				2	4
Production de cannabis (culture)		2	5	1	1	1	1	1	2	2		
Import-export de cannabis en grande quantité		1	1	1	1			1	1			
Vente de cannabis en grande quantité		1	1	1	3	2	1			1		
Import-export d'héroïne		2	1	2		2	3	2	2			
Vente-traffic d'héroïne		5	14	9	8	4	6	5	6	4	2	

PH Trafic d'armes

	2000	2015	2016	2017	2018	2019	2020	2021	2022	2023	2024	2025
Commerce et production d'arme à feu et mun.		1	1			1		3	1		2	2
Commerce et production d'arme non à feu		1	1					1				

PH Traite des êtres humains

	2000	2015	2016	2017	2018	2019	2020	2021	2022	2023	2024	2025
TEH - exploitation économique					1	1	1	3	2			
TEH - exploitation sexuelle	1	8	2	8	2		1	3	1	2	2	1



PH Violence dans l'espace public

	2000	2015	2016	2017	2018	2019	2020	2021	2022	2023	2024	2025
Violence physique (transport public)	1	3	4	7	9	4	4	5	8	9	4	2
Violence physique (voie publique)	57	79	80	82	94	93	78	86	118	95	124	56
Violence physique (autre endroit public)	3	6	3	6	6	7	11	4	6	9	7	4
Violence physique (endroit accessible au public)	55	16	20	28	28	30	21	22	26	21	42	14
Violence sexuelle (transport public)	2				3	2	2	1	4	2	7	1
Violence sexuelle (voie publique)	3	7	4	9	11	3	4	4	3	7	23	3
Violence sexuelle (autre endroit public)		1				4			2		2	
Violence sexuelle (endroit accessible au public)	8	2	2	4	5	7	4	3	7	8	4	2
Violence psychique (transport public)	6	1	4	14	7	2	6	3	8	6	9	
Violence psychique (voie publique)	76	72	43	51	75	82	83	67	78	77	95	33
Violence psychique (autre endroit public)	10	5	8	6	8	9	9	10	13	15	14	2
Violence psychique (endroit accessible au public)	36	28	29	28	27	33	18	13	32	38	37	14
Vol à main armée (voie publique)	4	3	3	2			2			3	1	
Vol à main armée (endroit accessible au public)	1	1	1	2				1	2	1	1	1
Vol avec violence sans arme (transport public)				1	1	2	2	1			1	
Vol avec violence sans arme (voie publique)	10	17	8	9	9	17	9	8	2	8	10	8
Vol avec violence sans arme (autre endroit public)	2	1	1	2							2	
Vol avec violence sans arme (endr. acces. au pub.)	11	3	5	6	5	7	4	2	3	6	2	

PH Autre

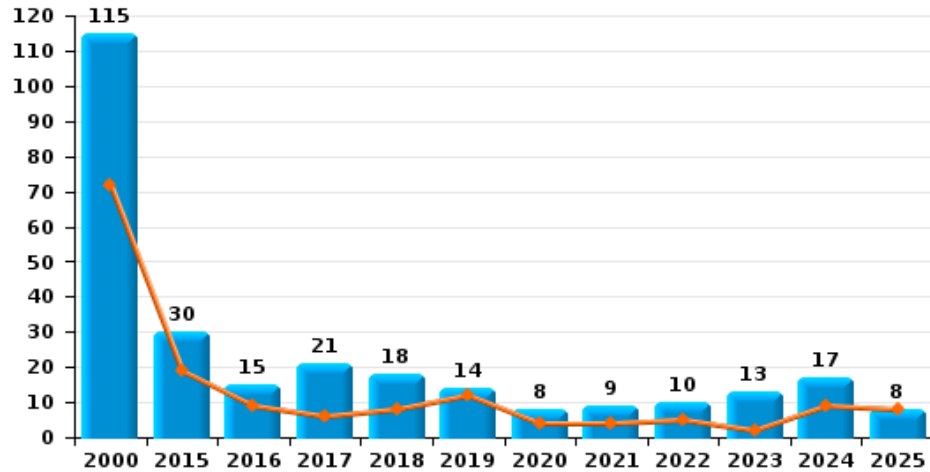
	2000	2015	2016	2017	2018	2019	2020	2021	2022	2023	2024	2025
Faux policiers		1		1	1		1		2	2		
Terrorisme, extrémisme et radicalisme		2	2	3	2		1	1		1	3	
Cyberharcèlement	1	1	4	4	3	1	2	1	4	3	9	1
Fraude à l'identité	8	11	11	22	20	15	19	16	29	45	51	18



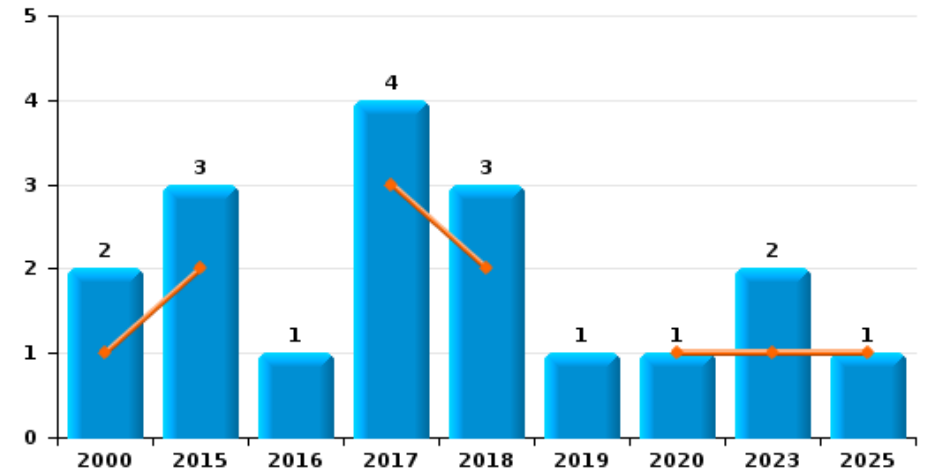
Arlon

Année	■
Semestre 1	■

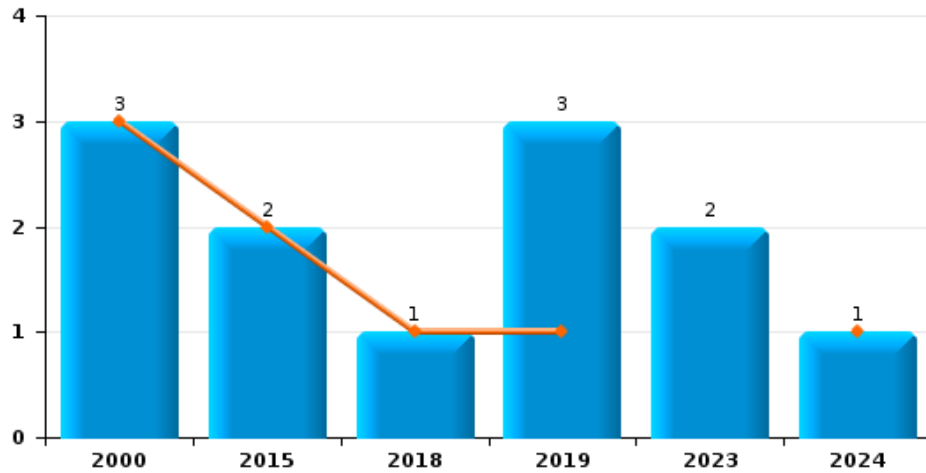
Vol de voiture



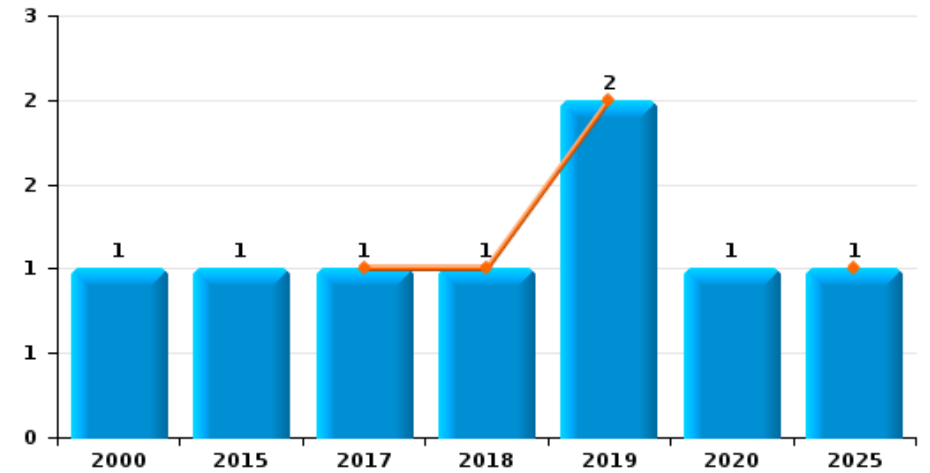
Vol de moto



Carjacking



Vol dans les garages

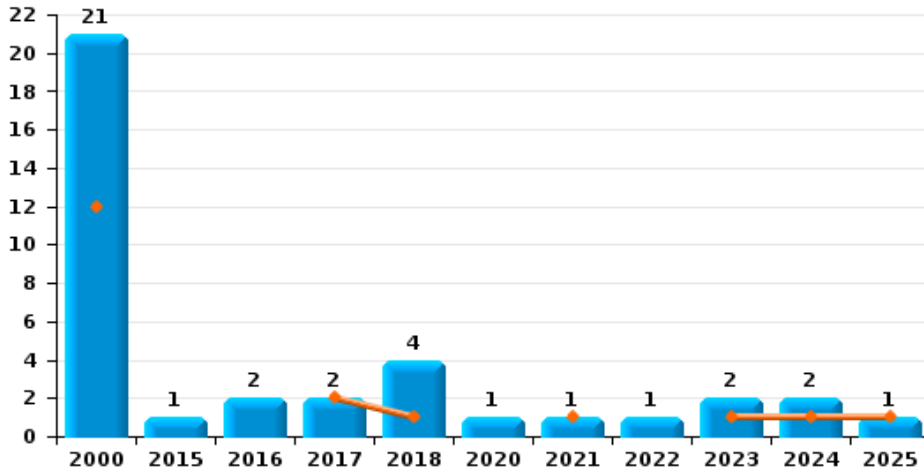




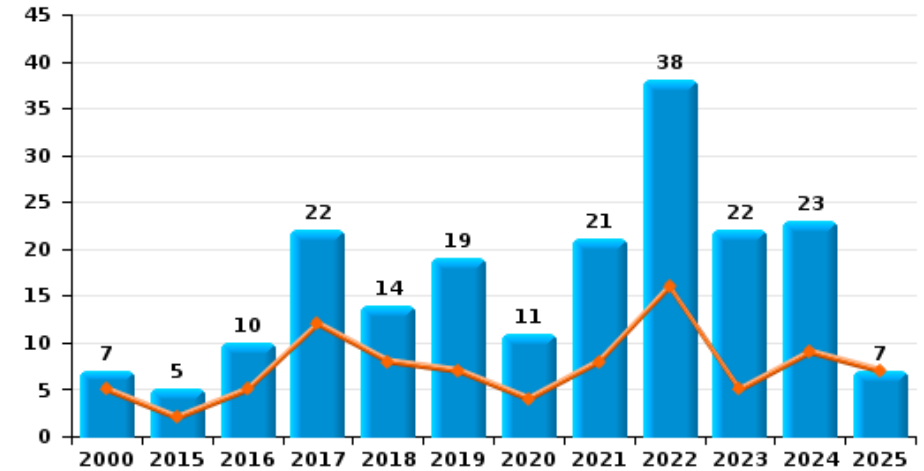
Arlon

Année	■
Semestre 1	■

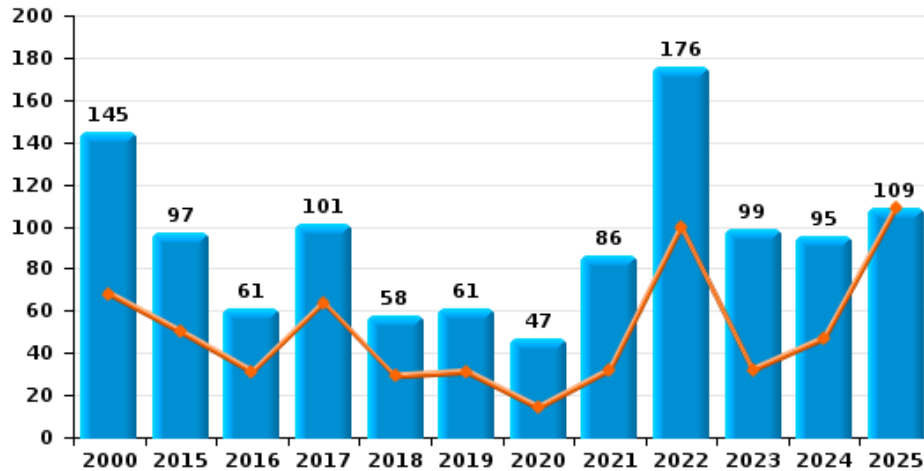
Vol de vélomoteur



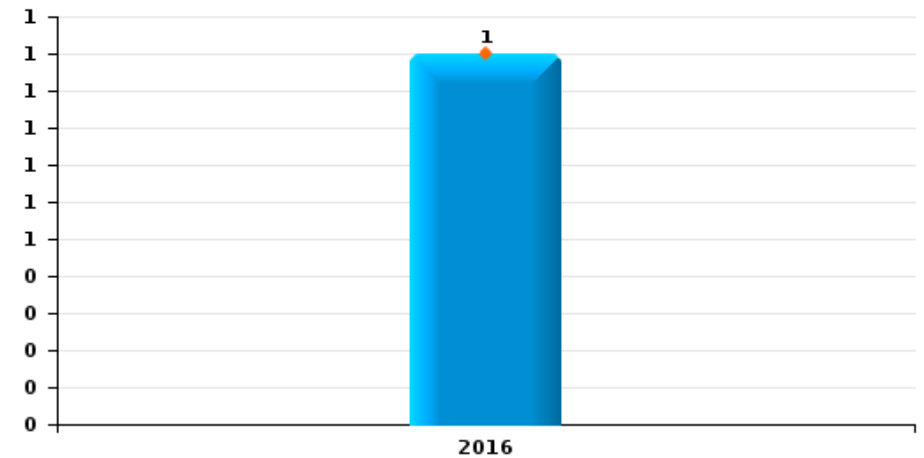
Vol de vélo



Vol dans ou sur un véhicule



Sacjacking dans une voiture

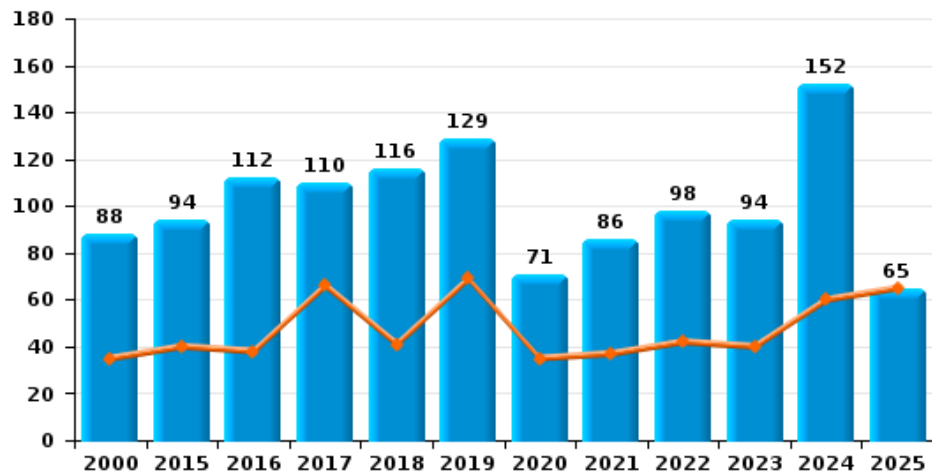




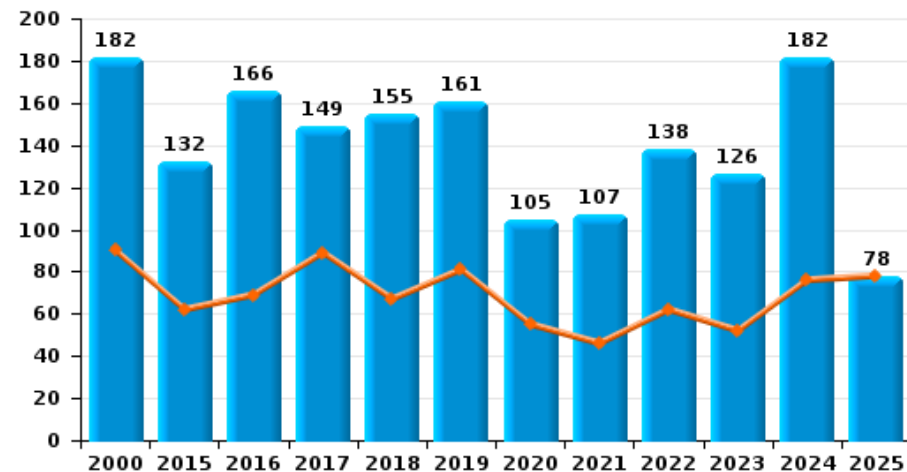
Arlon

Année ■
Semestre 1 ■

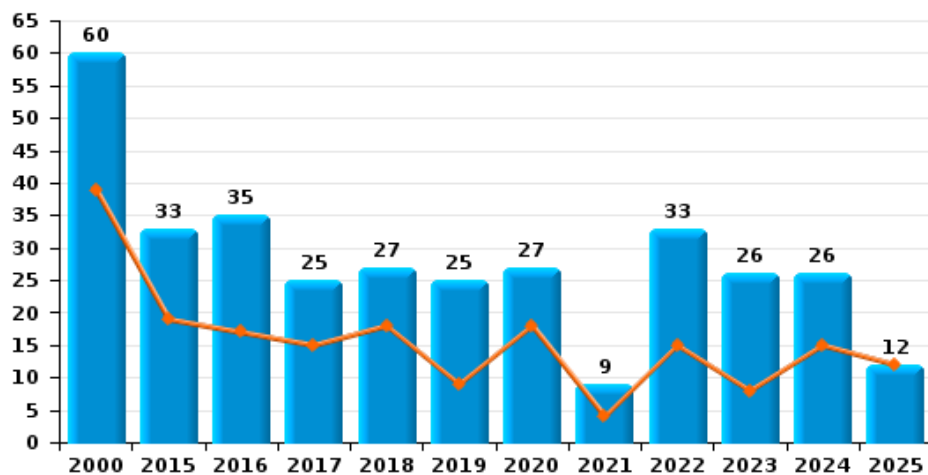
Cambriolage dans habitation



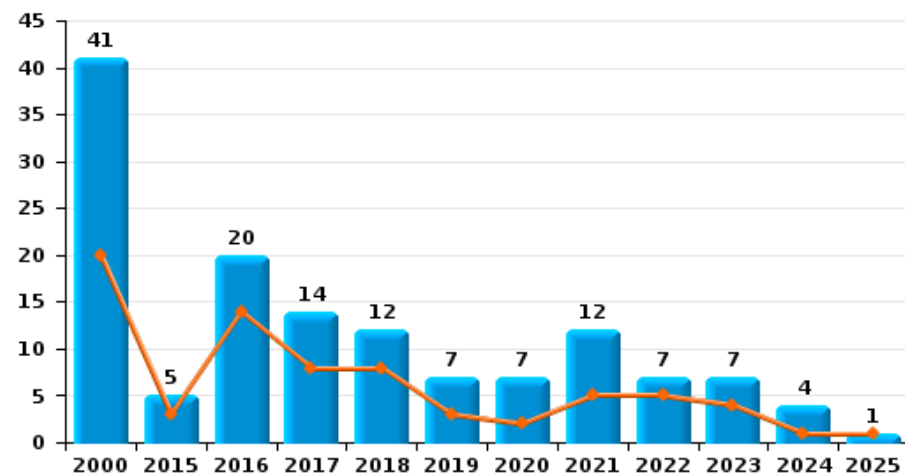
Cambriolage dans bâtiment (total)



Cambriolage ds entreprise ou commerce



Cambriolage ds service public ou bâtiment administratif

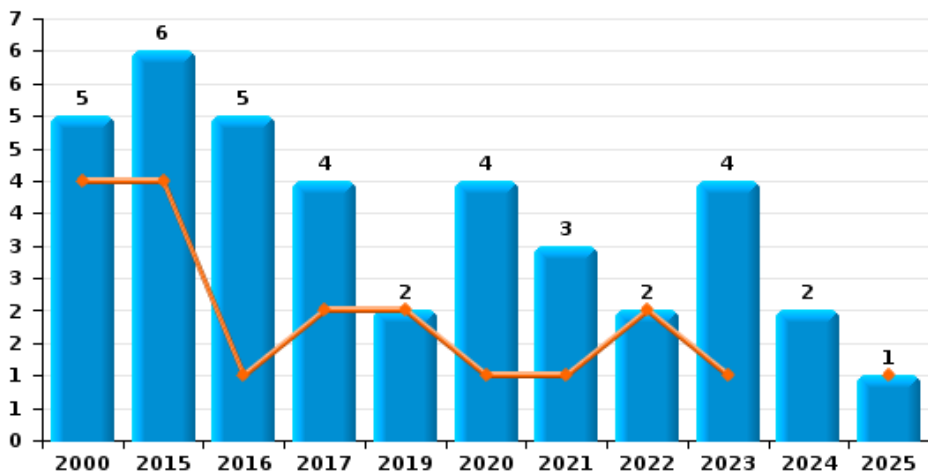




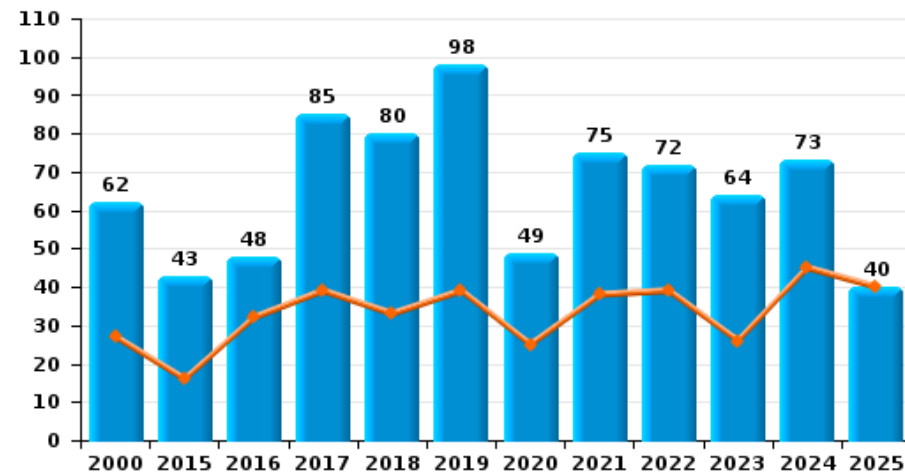
Arlon

Année ■
Semestre 1 ■

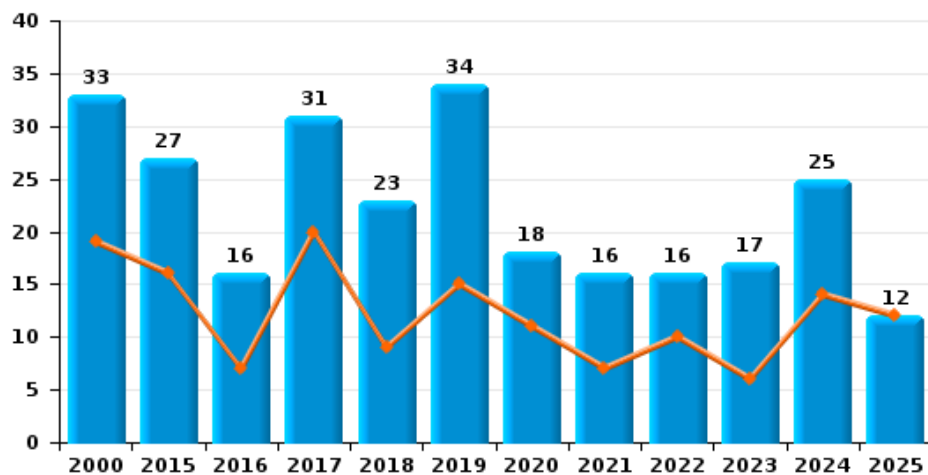
Vol à main armée



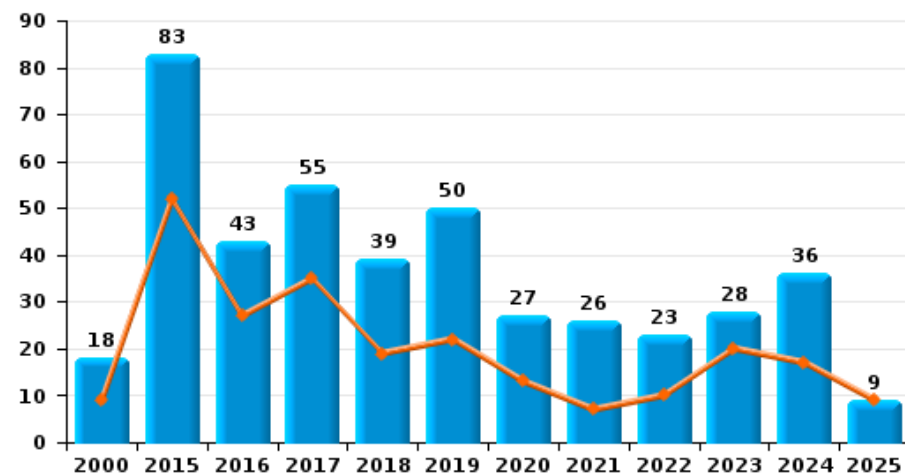
Vol à l'étalage



Vol avec violence sans arme



Vol à la tire

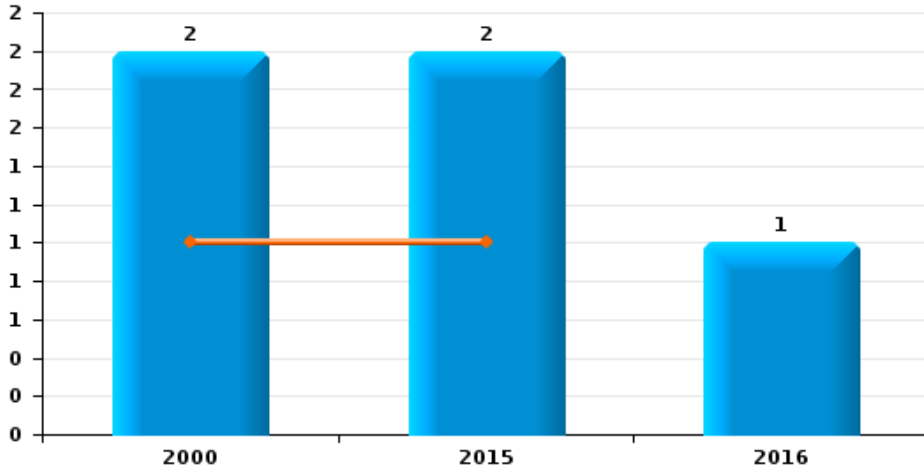




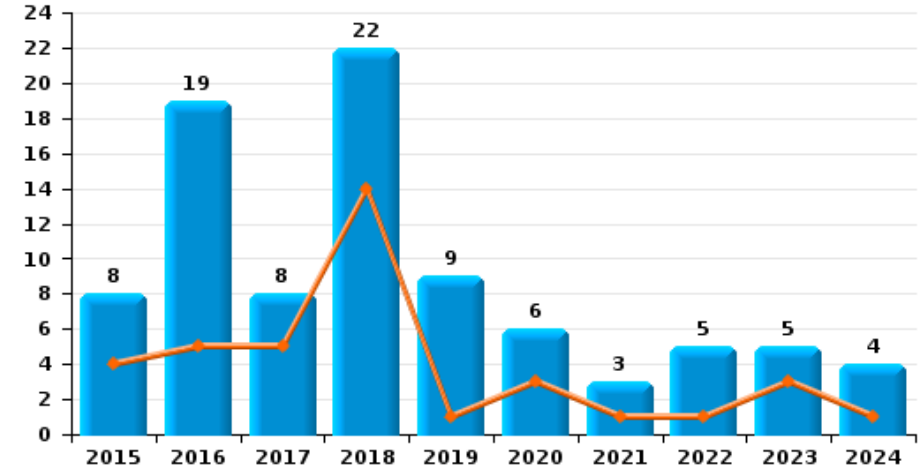
Arlon

Année ■
Semestre 1 ■

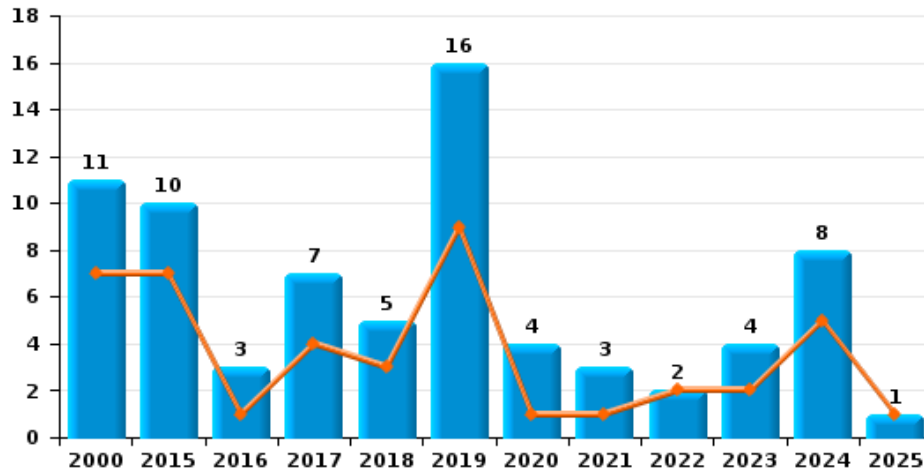
Arrachage de sac à main



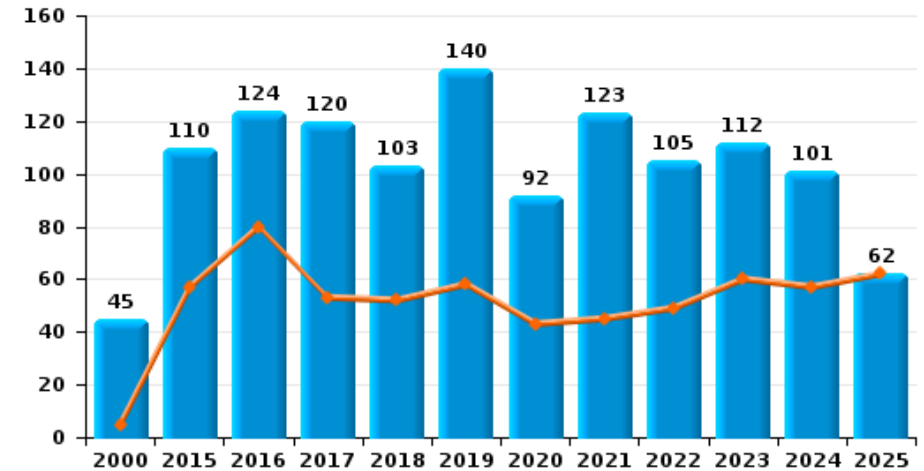
Graffiti



Vol à l'arraché



Dégradation de voiture





Arlon

FC Vol moyen de transport

		2000	2015	2016	2017	2018	2019	2020	2021	2022	2023	2024	2025
Vol de voiture	Trim 1	32	8	5	2	3	5	3	3		2	5	4
	Trim 2	40	11	4	4	5	7	1	1	5		4	4
	Trim 3	17	5	5	6	6		2	3	2	7	5	
	Trim 4	26	6	1	9	4	2	2	2	3	4	3	
	Total	115	30	15	21	18	14	8	9	10	13	17	8
Vol de moto	Trim 1				2	1		1					1
	Trim 2	1	2		1	1					1		
	Trim 3	1	1	1	1						1		
	Trim 4						1						
	Total	2	3	1	4	3	1	1			2		1
Carjacking	Trim 1	3					1					1	
	Trim 2		2			1							
	Trim 3										1		
	Trim 4						2				1		
	Total	3	2			1	3				2	1	
Homejacking	Trim 2						1						
	Trim 3			1									
	Trim 4									1			
	Total			1		1	1			1			
Vol dans les garages	Trim 1												1
	Trim 2			1	1	2							
	Trim 4	1	1					1					
	Total	1	1	1	1	2		1					1



FC Vol moyen de transport

		2000	2015	2016	2017	2018	2019	2020	2021	2022	2023	2024	2025
Vol de vélomoteur	Trim 1	9									1	1	
	Trim 2	3			2	1			1				1
	Trim 3	5	1	1							1	1	
	Trim 4	4		1		3		1		1			
	Total	21	1	2	2	4		1	1	1	2	2	1
Vol de vélo	Trim 1			1	2	3	4	1	1	4	2	1	2
	Trim 2	5	2	4	10	5	3	3	7	12	3	8	5
	Trim 3	1	3	3	8	2	9	3	6	15	8	6	
	Trim 4	1		2	2	4	3	4	7	7	9	8	
	Total	7	5	10	22	14	19	11	21	38	22	23	7



FC Cambriolage

		2000	2015	2016	2017	2018	2019	2020	2021	2022	2023	2024	2025
Cambriolage dans habitation	Trim 1	16	23	27	44	21	21	26	23	22	26	42	32
	Trim 2	19	17	11	22	20	48	9	14	20	14	18	33
	Trim 3	24	23	38	26	27	31	19	11	34	21	37	
	Trim 4	29	31	36	18	48	29	17	38	22	33	55	
Total		88	94	112	110	116	129	71	86	98	94	152	65
Cambriolage ds entreprise ou commerce	Trim 1	18	9	10	10	14	6	15	1	8	2	8	6
	Trim 2	21	10	7	5	4	3	3	3	7	6	7	6
	Trim 3	9	9	5	2	5	10	4	3	14	5	5	
	Trim 4	12	5	13	8	4	6	5	2	4	13	6	
Total		60	33	35	25	27	25	27	9	33	26	26	12
Cambriolage ds service public ou bâtiment administ	Trim 1	10	2	11	2	6	2	1	2	3	1	1	
	Trim 2	10	1	3	6	2	1	1	3	2	3		1
	Trim 3	3	1	4	3	2	2	2	3	1	3	3	
	Trim 4	18	1	2	3	2	2	3	4	1			
Total		41	5	20	14	12	7	7	12	7	7	4	1
Vol au bélier	Trim 1				1	1							1
	Trim 3									1			
Total					1	1				1			1
Cambriolage dans bâtiment (total)	Trim 1	42	34	48	56	41	29	42	26	33	29	51	38
	Trim 2	48	28	21	33	26	52	13	20	29	23	25	40
	Trim 3	34	33	47	31	34	43	25	17	49	29	45	
	Trim 4	58	37	50	29	54	37	25	44	27	45	61	
Total		182	132	166	149	155	161	105	107	138	126	182	78



FC Vol autre

		2000	2015	2016	2017	2018	2019	2020	2021	2022	2023	2024	2025
Vol à main armée	Trim 1	4	1				1	1	1	1			1
	Trim 2		3	1	2		1			1	1		
	Trim 3			3				1	1		1	1	
	Trim 4	1	2	1	2			2	1		2	1	
	Total	5	6	5	4		2	4	3	2	4	2	1
Vol avec violence sans arme	Trim 1	9	7	4	8	4	4	8	4	5	1	6	2
	Trim 2	10	9	3	12	5	11	3	3	5	5	8	10
	Trim 3	6	5	1	6	8	6	3	6	2	4	4	
	Trim 4	8	6	8	5	6	13	4	3	4	7	7	
	Total	33	27	16	31	23	34	18	16	16	17	25	12
Vol dans ou sur un véhicule	Trim 1	30	30	16	24	17	17	6	11	49	15	22	49
	Trim 2	38	20	15	40	12	14	8	21	51	17	25	60
	Trim 3	32	32	13	19	12	15	19	33	42	26	22	
	Trim 4	45	15	17	18	17	15	14	21	34	41	26	
	Total	145	97	61	101	58	61	47	86	176	99	95	109
Sacjacking dans une voiture	Trim 1			1									
Total			1										
Vol d'armes et explosifs	Trim 1		1		2	2	1		1	3		1	
	Trim 2		2	1	3	1		1	2	4	1	1	2
	Trim 3	1	3	2	2	1		1	2		2		
	Trim 4	2	5		3	2		3	1	3		4	
	Total	3	11	3	10	6	1	5	6	10	3	6	2
Arrachage de sac à main	Trim 1		1										
	Trim 2	1											
	Trim 4	1	1	1									
	Total	2	2	1									



FC Vol autre

		2000	2015	2016	2017	2018	2019	2020	2021	2022	2023	2024	2025
Vol à l'arraché	Trim 1	5	2	1	3	2	1	1	1	1	1	1	
	Trim 2	2	5		1	1	8			1	1	4	1
	Trim 3	2	2		1	2	3	2	1		1	3	
	Trim 4	2	1	2	2		4	1	1		1		
	Total	11	10	3	7	5	16	4	3	2	4	8	1
Vol à la tire	Trim 1	5	27	15	18	12	9	11	4	7	12	2	6
	Trim 2	4	25	12	17	7	13	2	3	3	8	15	3
	Trim 3	2	14	6	8	5	18	7	12	5	4	9	
	Trim 4	7	17	10	12	15	10	7	7	8	4	10	
	Total	18	83	43	55	39	50	27	26	23	28	36	9
Vol à l'étalage	Trim 1	15	11	13	22	22	14	19	23	24	13	16	22
	Trim 2	12	5	19	17	11	25	6	15	15	13	29	18
	Trim 3	18	11	6	22	27	25	18	16	19	19	12	
	Trim 4	17	16	10	24	20	34	6	21	14	19	16	
	Total	62	43	48	85	80	98	49	75	72	64	73	40
Vol par ruse	Trim 1	1	7	3	6	4	1	3	1			2	2
	Trim 2	3	2	3	5	1	2		3	1		1	1
	Trim 3	1	4	3	5	1	3	1		3	4		
	Trim 4	4	6	3	4	3	2	2	1		1	3	
	Total	9	19	12	20	9	8	6	5	4	5	6	3
Vol de métaux	Trim 1	1	2		1	4	3		2			2	
	Trim 2	2	10	2	8	1	2			1	1		
	Trim 3		7	2	2	2	1		1	1			
	Trim 4	1	4	4		6	1			1	2	2	
	Total	4	23	8	11	13	7		3	3	3	4	



FC Vol autre

		2000	2015	2016	2017	2018	2019	2020	2021	2022	2023	2024	2025
Vol sur les chantiers	Trim 1	3	2	3	4	2	2	2	4		2	1	
	Trim 2	4	5	2	4	2	9	1	1	3	4	3	2
	Trim 3	1	1	4	4	1	3		2		1	2	
	Trim 4	2	1	7	1	3	1		1	1	1		
	Total	10	9	16	13	8	15	3	8	4	8	6	2
Home-invasion	Trim 1									1			
	Trim 4								1				
	Total							1	1				
Vol d'animaux	Trim 1		1	1			1						
	Trim 2		2	2	2	1	1						
	Trim 3	1		3	1						1	1	
	Trim 4		2	1	1		1				1	2	
	Total	1	5	7	4	1	3					2	3
Vol de cargaison	Trim 1		3					1					
	Trim 2				1			2					
	Trim 3							1					
	Trim 4		2	2		2	4						
	Total		5	2	1	2	4	4					



Criminalité ICT

		2000	2015	2016	2017	2018	2019	2020	2021	2022	2023	2024	2025
Fraude de cartes de paiements	Trim 1		6	3	3	2	6	2	3	5	3	7	2
	Trim 2		1	9	5	4		2	1	5	5		3
	Trim 3		1	7	7	1	2	6	1	10	5	2	
	Trim 4		3	4		3	2	10	10	7	1	2	
Total			11	23	15	10	10	20	15	27	14	11	5
Phishing	Trim 1			1					3	1			1
	Trim 2			2					1		1	3	
	Trim 3			1				1			1	1	
	Trim 4		1	1				1		1	3		
Total			1	5				2	4	2	5	4	1
Ransomware	Trim 4				1					1	1		
Total					1					1	1		
Shouldersurfing	Trim 1				1								
	Trim 2										1		
	Trim 4						1					1	
Total					1		1				1	1	
Skimming	Trim 1		1										
	Trim 3							1					
Total			1					1					



FC Autre

		2000	2015	2016	2017	2018	2019	2020	2021	2022	2023	2024	2025
Violence contre les métiers d'intérêt général	Trim 1		1	3	4	2	1	3	2	1		1	
	Trim 2		3		1	1		1		1	1	1	
	Trim 3		3	1		1		2	1	2		2	
	Trim 4	1	2	4	3	1		3			1	4	
	Total	1	9	8	8	5	1	9	3	4	2	8	
Viol collectif	Trim 1								2			1	
	Trim 2							1					
	Trim 3		1		1								
	Trim 4		1		1								
	Total		2		2			1	2				1
Graffiti	Trim 1		1	1	4	2			1		1		
	Trim 2		3	4	1	12	1	3		1	2	1	
	Trim 3		3	5	3	2	1	2	1	3		1	
	Trim 4		1	9		6	7	1	1	1	2	2	
	Total		8	19	8	22	9	6	3	5	5	4	
Dégradation de voiture	Trim 1		24	36	25	15	25	26	18	31	20	29	28
	Trim 2	5	33	44	28	37	33	17	27	18	40	28	34
	Trim 3	21	24	20	35	23	47	30	41	26	30	25	
	Trim 4	19	29	24	32	28	35	19	37	30	22	19	
	Total	45	110	124	120	103	140	92	123	105	112	101	62
Rixe au couteau	Trim 1		1		1	2						1	2
	Trim 2						1	1	1		1		
	Trim 3					3							
	Trim 4				1			1	1	1		1	
	Total		1		2	5	1	2	2	1	1	2	2



PH Violence intrafamiliale (VIF)

		2000	2015	2016	2017	2018	2019	2020	2021	2022	2023	2024	2025
VIF: physique, dans le couple	Trim 1	2	14	12	20	23	16	13	11	25	10	19	14
	Trim 2	1	22	12	19	19	25	17	13	22	23	24	12
	Trim 3	1	12	18	10	18	23	16	20	23	24	26	
	Trim 4	4	9	10	22	20	20	22	21	21	15	17	
	Total	8	57	52	71	80	84	68	65	91	72	86	26
VIF: physique, envers des descendants	Trim 1		3	1	4	4	2	3	1	4	3	3	2
	Trim 2		1	1	1	3	2	1	2	4	3	3	9
	Trim 3		4	5	2	2	3	1	3		1	4	
	Trim 4		3	4	1	1	2	4	3	2	2	1	
	Total		11	11	8	10	9	9	9	10	9	11	11
VIF: physique, envers d'autres membres	Trim 1	5	4	4	3	2	3	5	3	6	3	2	2
	Trim 2	15	1	1	6	3	3	1	1	7	3	7	1
	Trim 3	18	5	2	1	2	3	4	2	3	2	2	
	Trim 4	16	4	2	4	2	4	3	3	5	1	3	
	Total	54	14	9	14	9	13	13	9	21	9	14	3
VIF: sexuelle, dans le couple	Trim 1								1	1		3	
	Trim 2		1			1	1	1	1				
	Trim 3		1				1					1	
	Trim 4			1	1	1	1	1	2			2	
	Total		2	1	1	2	3	2	4	1		6	
VIF: sexuelle, envers des descendants	Trim 1			1					1	1			
	Trim 2		1		2					1			
	Trim 3	1			1				2				
	Trim 4					1		1					
	Total	1	1	1	3	1		1	3	2			
VIF: sexuelle, envers d'autres membres	Trim 1	1			1			1		2			
	Trim 3						1		1	1			
	Trim 4			1		1							
	Total	1	1	1	1	1	1	1	1	3			



PH Violence intrafamiliale (VIF)

		2000	2015	2016	2017	2018	2019	2020	2021	2022	2023	2024	2025
VIF: psychique, dans le couple	Trim 1	6	21	8	17	10	15	14	12	20	6	11	12
	Trim 2	6	19	6	9	10	16	12	17	15	9	13	11
	Trim 3	10	12	20	14	9	16	23	15	21	16	11	
	Trim 4	6	11	12	16	19	19	19	19	20	17	3	
	Total	28	63	46	56	48	66	68	63	76	48	38	23
VIF: psychique, envers des descendants	Trim 1					1			1		1		
	Trim 2				2		2	3	2	2	1		1
	Trim 3				2	2	1		1	3	1	2	
	Trim 4			1	1	1			2	2	3	3	
	Total			1	5	4	3	3	6	7	6	5	1
VIF: psychique, envers d'autres membres	Trim 1		2			2		2	2	2	2	3	1
	Trim 2		1	2	2		2		1		2	3	2
	Trim 3			2	2	1	2	1	2	2	3	3	
	Trim 4				3	2	2		1	2	1	2	
	Total		3	4	7	5	6	3	6	6	8	11	3
VIF: économique, dans le couple	Trim 1		2	5	2	1	5	2	3	1		2	1
	Trim 2		3	3	1		4		1	2	3	3	1
	Trim 3		2	2	1	4		1	1	1	2	1	
	Trim 4			1		1	3	1	2		3	1	
	Total		7	11	4	6	12	4	7	4	8	7	2
VIF: économique, envers des descendants	Trim 1									1			
	Trim 2						1						
	Trim 3				1								
	Trim 4						2						
	Total				1		3			1			



PH Violence intrafamiliale (VIF)

		2000	2015	2016	2017	2018	2019	2020	2021	2022	2023	2024	2025
VIF: économique, envers d'autres membres	Trim 1	5	8	3	2	2	1	1		2	2		
	Trim 2	14	2	2	2			1		2	2	1	
	Trim 3	5	4	2	5			2	3		1	1	
	Trim 4	6	3	3	2	4		1	1				
Total		30	17	10	11	6	1	5	4	4	5	2	



PH Hormones et dopage

		2000	2015	2016	2017	2018	2019	2020	2021	2022	2023	2024	2025
Dopage humain	Trim 1						1	1	2				
	Trim 2			1							1	1	1
	Trim 3				1	1							
	Trim 4		1	1	2			1		1			
Total			1	2	2	1	2	2	2	1	1	1	1
Engraissement illégal	Trim 2			1									
	Total			1									



PH Drogues

		2000	2015	2016	2017	2018	2019	2020	2021	2022	2023	2024	2025
Vente de cocaïne	Trim 1		1	1	6	6	1	1	2	3		2	2
	Trim 2				1	2	3	1		4	1	1	1
	Trim 3		1	5	2	1	1	3	4	2	4		
	Trim 4	1	4	3	3	4	2	4	1	1	1	6	
	Total	1	6	9	12	13	7	9	7	10	6	9	3
Import-export de cocaïne	Trim 1			1	1			1	1				
	Trim 2						2	2				1	
	Trim 3							2			1		
	Trim 4		3	2	1	1				1			
	Total		3	3	2	1	2	5	1	1	1	1	
Production de drogues synthétiques	Trim 1		2										
	Total		2										
Import-export de drogues synthétiques	Trim 2			2			2						
	Trim 3				1								
	Trim 4		1	1		1							
	Total		1	3	1	1	2						
Vente de drogues synthétiques	Trim 1							1					2
	Trim 2			2	2		1						2
	Trim 4	1		1		1						2	
	Total	1		3	2	1	1	1				2	4
Production de cannabis (culture)	Trim 1			1									
	Trim 2			2	1	1				1	1		
	Trim 3			2			1		1		1		
	Trim 4		2					1		1			
	Total		2	5	1	1	1	1	1	1	2	2	



PH Drogues

		2000	2015	2016	2017	2018	2019	2020	2021	2022	2023	2024	2025
Import-export de cannabis en grande quantité	Trim 1				1								
	Trim 2								1				
	Trim 3		1	1						1			
	Trim 4					1							
	Total		1	1	1	1				1	1		
Vente de cannabis en grande quantité	Trim 1				1		2						
	Trim 2					1							
	Trim 3		1	1									
	Trim 4					2		1			1		
	Total		1	1	1	3	2	1			1		
Import-export d'héroïne	Trim 1			1	1			1	1				
	Trim 2						2	1					
	Trim 3				1			1	1				
	Trim 4		2							2			
	Total		2	1	2		2	3	2	2	2		
Vente-traffic d'héroïne	Trim 1		1	6	3	5		1	1	1	1	1	
	Trim 2			1	1		2	1		2	2	1	
	Trim 3			4	1	1	2	1	3	1	1		
	Trim 4		4	3	4	2		3	1	2			
	Total		5	14	9	8	4	6	5	6	4	2	



PH Trafic d'armes

		2000	2015	2016	2017	2018	2019	2020	2021	2022	2023	2024	2025
Commerce et production d'arme à feu et mun.	Trim 1						1						2
	Trim 2											1	
	Trim 3		1	1					3	1		1	
Total			1	1			1		3	1		2	2
Commerce et production d'arme non à feu	Trim 1								1				
	Trim 2		1	1									
	Total		1	1					1				



PH Traite des êtres humains

		2000	2015	2016	2017	2018	2019	2020	2021	2022	2023	2024	2025
TEH - exploitation économique	Trim 1							1					
	Trim 2								1				
	Trim 3						1		1	1			
	Trim 4				1				1	1			
	Total					1	1	1	3	2			
TEH - exploitation sexuelle	Trim 1		3		2					1			1
	Trim 2		2	1	2	1			1		2	1	
	Trim 3		2		2				1			1	
	Trim 4	1	1	1	2	1		1	1				
	Total	1	8	2	8	2		1	3	1	2	2	1



PH Violence dans l'espace public

		2000	2015	2016	2017	2018	2019	2020	2021	2022	2023	2024	2025
Violence physique (transport public)	Trim 1	1			4	7		1	1	2	4	1	1
	Trim 2				1		1	1	2	2	3		1
	Trim 3		1	1		1	1	1		1		1	
	Trim 4		2	3	2	1	2	1	2	3	2	2	
	Total	1	3	4	7	9	4	4	5	8	9	4	2
Violence physique (voie publique)	Trim 1	19	16	19	25	19	22	16	17	15	22	25	28
	Trim 2	15	36	26	21	23	29	13	13	47	28	36	28
	Trim 3	11	13	19	20	34	16	30	25	31	25	37	
	Trim 4	12	14	16	16	18	26	19	31	25	20	26	
	Total	57	79	80	82	94	93	78	86	118	95	124	56
Violence physique (autre endroit public)	Trim 1		2	1	3	1		3	1	1	3	2	2
	Trim 2	3	4		1		2	3		3	4	1	2
	Trim 3			1	1	4	3	4	2	1	1	2	
	Trim 4			1	1	1	2	1	1	1	1	2	
	Total	3	6	3	6	6	7	11	4	6	9	7	4
Violence physique (endroit accessible au public)	Trim 1	14	4	4	8	10	8	8	4	4	4	5	7
	Trim 2	11	6	5	5	5	9	3	4	6	7	8	7
	Trim 3	17	1	1	7	3	10	4	6	6	4	8	
	Trim 4	13	5	10	8	10	3	6	8	10	6	21	
	Total	55	16	20	28	28	30	21	22	26	21	42	14
Violence sexuelle (transport public)	Trim 1	1					1			1		3	1
	Trim 2					1	1			2			
	Trim 3	1						1		1	2	4	
	Trim 4					2		1	1				
	Total	2				3	2	2	1	4	2	7	1



PH Violence dans l'espace public

		2000	2015	2016	2017	2018	2019	2020	2021	2022	2023	2024	2025
Violence sexuelle (voie publique)	Trim 1		1		2	2	3	2	1		1	3	1
	Trim 2	1		1	6	5		1		3	2	6	2
	Trim 3	1		2		2		1	2		3	8	
	Trim 4	1	6	1	1	2			1		1	6	
	Total	3	7	4	9	11	3	4	4	3	7	23	3
Violence sexuelle (autre endroit public)	Trim 1						2			2		1	
	Trim 2		1				1					1	
	Trim 4						1						
	Total		1				4			2		2	
Violence sexuelle (endroit accessible au public)	Trim 1	1		1	1	2	3		1	2	3	2	
	Trim 2	1		1		1	2	2		2	2		2
	Trim 3	3	1		1		1	1	1	3	1	1	
	Trim 4	3	1		2	2	1	1	1		2	1	
	Total	8	2	2	4	5	7	4	3	7	8	4	2
Violence psychique (transport public)	Trim 1	2			6	4		2	1			4	
	Trim 2					1	1	1			2	1	
	Trim 3	3	1	3				3	1	5	3	1	
	Trim 4	1		1	8	2	1		1	3	1	3	
	Total	6	1	4	14	7	2	6	3	8	6	9	
Violence psychique (voie publique)	Trim 1	9	14	9	12	29	27	25	14	12	14	33	15
	Trim 2	20	26	10	15	8	17	20	15	21	19	21	18
	Trim 3	15	20	13	11	22	14	22	16	16	25	21	
	Trim 4	32	12	11	13	16	24	16	22	29	19	20	
	Total	76	72	43	51	75	82	83	67	78	77	95	33
Violence psychique (autre endroit public)	Trim 1	3	2	3	2	2		1	2	3	1	4	
	Trim 2	1	2		1	1	4	3	2	5	6	1	2
	Trim 3	3	1	1	1	3	2	2	4	3	3	3	
	Trim 4	3		4	2	2	3	3	2	2	5	6	
	Total	10	5	8	6	8	9	9	10	13	15	14	2



PH Violence dans l'espace public

		2000	2015	2016	2017	2018	2019	2020	2021	2022	2023	2024	2025
Violence psychique (endroit accessible au public)	Trim 1	6	9	10	7	6	3	7	2	8	11	15	8
	Trim 2	8	6	3	6	5	10	5	2	5	7	4	6
	Trim 3	14	6	7	9	6	9	2	2	8	11	10	
	Trim 4	8	7	9	6	10	11	4	7	11	9	8	
	Total	36	28	29	28	27	33	18	13	32	38	37	14
Vol à main armée (voie publique)	Trim 1	3											
	Trim 2		2		1						1		
	Trim 3			2				1			1		
	Trim 4	1	1	1	1			1			1	1	
	Total	4	3	3	2			2			3	1	
Vol à main armée (endroit accessible au public)	Trim 1	1								1			1
	Trim 2			1	1					1			
	Trim 3								1			1	
	Trim 4		1		1						1		
	Total	1	1	1	2			1	2	1	1	1	1
Vol avec violence sans arme (transport public)	Trim 1					1		1					
	Trim 2			1			1		1			1	
	Trim 4						1	1					
	Total			1	1	2	2	1				1	
Vol avec violence sans arme (voie publique)	Trim 1	2	5	2	2		2	3	2			2	1
	Trim 2	3	7	2	3	1	5	2	1	1	3	3	7
	Trim 3	3	2		1	5	4	1	5	1	3	3	
	Trim 4	2	3	4	3	3	6	3			2	2	
	Total	10	17	8	9	9	17	9	8	2	8	10	8
Vol avec violence sans arme (autre endroit public)	Trim 1		1	1									
	Trim 2				2							2	
	Trim 4	2											
	Total	2	1	1	2							2	



PH Violence dans l'espace public

		2000	2015	2016	2017	2018	2019	2020	2021	2022	2023	2024	2025
Vol avec violence sans arme (endr. acces. au pub.)	Trim 1	3		1	1	1		3		1			
	Trim 2	4	1	1	2	2	3		1	1			
	Trim 3	3	1	1	2	2		1	1		1		
	Trim 4	1	1	2	1		4			1	5	2	
Total		11	3	5	6	5	7	4	2	3	6	2	



PH Autre

		2000	2015	2016	2017	2018	2019	2020	2021	2022	2023	2024	2025
Faux policiers	Trim 1							1					
	Trim 2										1		
	Trim 3		1		1					2	1		
	Trim 4					1							
Total			1		1	1		1		2	2		
Terrorisme, extrémisme et radicalisme	Trim 1		2	1	1	2						1	
	Trim 2				1				1			2	
	Trim 3			1	1								
	Trim 4							1			1		
Total			2	2	3	2		1	1		1	3	
Cyberharcèlement	Trim 1	1	1	2	1	1				1	1	4	
	Trim 2							1		3		2	1
	Trim 3			1	2	1	1		1		1	1	
	Trim 4			1	1	1		1			1	2	
Total		1	1	4	4	3	1	2	1	4	3	9	1
Fraude à l'identité	Trim 1	3	2	3	5	7	4	3	4	10	14	28	10
	Trim 2	2	3	2	5	6	3	4	3	4	9	7	8
	Trim 3		4	4	2	2	5	5	4	7	11	10	
	Trim 4	3	2	2	10	5	3	7	5	8	11	6	
Total		8	11	11	22	20	15	19	16	29	45	51	18



Arlon

2024

FC Vol moyen de transport

	Fév	Mar	Avr	Mai	Juin	Juil	Août	Sep	Oct	Nov	Déc	Total
Vol de voiture	4	1	1	2	1	2	2	1	1	1	1	17
Carjacking	1											1
Vol de vélomoteur	1							1				2
Vol de vélo		1	2	3	3	2	1	3	1	4	3	23

FC Cambriolage

	Jan	Fév	Mar	Avr	Mai	Juin	Juil	Août	Sep	Oct	Nov	Déc	Total
Cambriolage dans habitation	10	14	18	5	5	8	13	6	18	18	19	18	152
Cambriolage ds entreprise ou commerce	4	3	1	2	4	1	1	1	3	4	2		26
Cambriolage ds service public ou bâtiment administ			1				1	1	1				4
Cambriolage dans bâtiment (total)	14	17	20	7	9	9	15	8	22	22	21	18	182



FC Vol autre

	Jan	Fév	Mar	Avr	Mai	Juin	Juil	Août	Sep	Oct	Nov	Déc	Total
Vol à main armée									1	1			2
Vol avec violence sans arme	1	1	4	1	1	6	1	1	2	5	2		25
Vol dans ou sur un véhicule	7	9	6	4	10	11	7	9	6	12	3	11	95
Vol d'armes et explosifs			1			1				3	1		6
Vol à l'arraché	1				1	3	1	1	1				8
Vol à la tire	1		1	4	6	5	3	5	1	2	5	3	36
Vol à l'étalage	2	8	6	15	3	11	7	1	4	5	3	8	73
Vol par ruse		1	1			1				2	1		6
Vol de métaux		2								1		1	4
Vol sur les chantiers		1		1	1	1	1		1				6
Vol d'animaux							1			1	1		3

Criminalité ICT

	Jan	Fév	Avr	Juin	Juil	Août	Sep	Oct	Total
Fraude de cartes de paiements	4	3			1		1	2	11
Phishing			2	1		1			4
Shouldersurfing								1	1

FC Autre

	Jan	Fév	Mar	Avr	Mai	Juin	Juil	Août	Sep	Oct	Nov	Déc	Total
Violence contre les métiers d'intérêt général	1			1			1	1		1	3		8
Viol collectif		1											1
Graffiti						1		1		1		1	4
Dégradation de voiture	13	10	6	9	10	9	9	14	2	7	8	4	101
Rixe au couteau	1										1		2



PH Violence intrafamiliale (VIF)

	Jan	Fév	Mar	Avr	Mai	Juin	Juil	Août	Sep	Oct	Nov	Déc	Total
VIF: physique, dans le couple	6	8	5	9	11	4	9	9	8	5	10	2	86
VIF: physique, envers des descendants	1	2			2	1	1	1	2	1			11
VIF: physique, envers d'autres membres	1		1	2	4	1	1		1	1	1	1	14
VIF: sexuelle, dans le couple	2	1							1		2		6
VIF: psychique, dans le couple	2	6	3	2	7	4	3	5	3		2	1	38
VIF: psychique, envers des descendants							2			1	1	1	5
VIF: psychique, envers d'autres membres		1	2	1	1	1	2	1		1		1	11
VIF: économique, dans le couple	1		1		1	2	1			1			7
VIF: économique, envers d'autres membres				1			1						2

PH Hormones et dopage

	Avr	Total
Dopage humain	1	1

PH Drogues

	Fév	Avr	Mai	Oct	Nov	Déc	Total
Vente de cocaïne	2		1	1	3	2	9
Import-export de cocaïne		1					1
Vente de drogues synthétiques						2	2
Vente-traffic d'héroïne	1		1				2

PH Trafic d'armes

	Mai	Juil	Total
Commerce et production d'arme à feu et mun.	1	1	2

PH Traite des êtres humains

	Mai	Juil	Total
TEH - exploitation sexuelle	1	1	2



PH Violence dans l'espace public

	Jan	Fév	Mar	Avr	Mai	Juin	Juil	Août	Sep	Oct	Nov	Déc	Total
Violence physique (transport public)			1				1			1	1		4
Violence physique (voie publique)	6	9	10	7	14	15	13	13	11	6	12	8	124
Violence physique (autre endroit public)	1		1		1		1		1	1	1		7
Violence physique (endroit accessible au public)		1	4	2	3	3	5	2	1	7	11	3	42
Violence sexuelle (transport public)	1	2					1		3				7
Violence sexuelle (voie publique)	1	1	1		5	1		2	6	4	1	1	23
Violence sexuelle (autre endroit public)			1		1								2
Violence sexuelle (endroit accessible au public)	2						1			1			4
Violence psychique (transport public)	1	1	2		1		1				1	2	9
Violence psychique (voie publique)	10	14	9	10	7	4	5	10	6	7	6	7	95
Violence psychique (autre endroit public)	1		3	1			1	1	1	1	5		14
Violence psychique (endroit accessible au public)	6	3	6	3	1		5	2	3	1	2	5	37
Vol à main armée (voie publique)										1			1
Vol à main armée (endroit accessible au public)									1				1
Vol avec violence sans arme (transport public)						1							1
Vol avec violence sans arme (voie publique)		1	1			3	1	1	1	2			10
Vol avec violence sans arme (autre endroit public)						2							2
Vol avec violence sans arme (endr. acces. au pub.)											2		2

PH Autre

	Jan	Fév	Mar	Avr	Mai	Juin	Juil	Août	Sep	Oct	Nov	Déc	Total
Terrorisme, extrémisme et radicalisme	1				1	1							3
Cyberharcèlement	1	1	2	1	1		1			1	1		9
Fraude à l'identité	8	7	13	1	3	3	2	4	4	4	1	1	51



2025

FC Vol moyen de transport

	Jan	Fév	Mar	Avr	Mai	Juin	Total
Vol de voiture	1	1	2	2	1	1	8
Vol de moto		1					1
Vol dans les garages			1				1
Vol de vélomoteur				1			1
Vol de vélo	1	1		4	1		7

FC Cambriolage

	Jan	Fév	Mar	Avr	Mai	Juin	Total
Cambriolage dans habitation	8	13	11	8	18	7	65
Cambriolage ds entreprise ou commerce	1	4	1	1		5	12
Cambriolage ds service public ou bâtiment administ				1			1
Vol au bélier		1					1
Cambriolage dans bâtiment (total)	9	17	12	10	18	12	78

FC Vol autre

	Jan	Fév	Mar	Avr	Mai	Juin	Total
Vol à main armée	1						1
Vol avec violence sans arme		1	1	3	2	5	12
Vol dans ou sur un véhicule	15	18	16	21	18	21	109
Vol d'armes et explosifs				1	1		2
Vol à l'arraché						1	1
Vol à la tire	2	1	3		1	2	9
Vol à l'étalage	5	4	13	6	6	6	40
Vol par ruse	1	1				1	3
Vol sur les chantiers						2	2



Criminalité ICT

	Jan	Mar	Avr	Juin	Total
Fraude de cartes de paiements	1	1	1	2	5
Phishing		1			1

FC Autre

	Jan	Fév	Mar	Avr	Mai	Juin	Total
Dégradation de voiture	10	8	10	10	10	14	62
Rixe au couteau	2						2

PH Violence intrafamiliale (VIF)

	Jan	Fév	Mar	Avr	Mai	Juin	Total
VIF: physique, dans le couple	5	4	5	2	5	5	26
VIF: physique, envers des descendants	1		1	1	5	3	11
VIF: physique, envers d'autres membres	1		1		1		3
VIF: psychique, dans le couple	7	1	4	3	4	4	23
VIF: psychique, envers des descendants				1			1
VIF: psychique, envers d'autres membres			1		2		3
VIF: économique, dans le couple			1	1			2

PH Hormones et dopage

	Juin	Total
Dopage humain	1	1

PH Drogues

	Fév	Mar	Mai	Juin	Total
Vente de cocaïne		2	1		3
Vente de drogues synthétiques	2		1	1	4



PH Trafic d'armes

	Mar	Total
Commerce et production d'arme à feu et mun.	2	2

PH Traite des êtres humains

	Jan	Total
TEH - exploitation sexuelle	1	1

PH Violence dans l'espace public

	Jan	Fév	Mar	Avr	Mai	Juin	Total
Violence physique (transport public)		1			1		2
Violence physique (voie publique)	8	6	14	10	10	8	56
Violence physique (autre endroit public)	1	1			1	1	4
Violence physique (endroit accessible au public)	3		4	1	4	2	14
Violence sexuelle (transport public)			1				1
Violence sexuelle (voie publique)	1				2		3
Violence sexuelle (endroit accessible au public)					2		2
Violence psychique (voie publique)	2	4	9	7	6	5	33
Violence psychique (autre endroit public)				1		1	2
Violence psychique (endroit accessible au public)	5	2	1	1	4	1	14
Vol à main armée (endroit accessible au public)	1						1
Vol avec violence sans arme (voie publique)			1	2	1	4	8

PH Autre

	Jan	Fév	Mar	Avr	Mai	Total
Cyberharcèlement					1	1
Fraude à l'identité	4	2	4	4	4	18

STATISTIQUES POLICIERES DE CRIMINALITE

LIEU DE PERPETRATION: COMMUNE

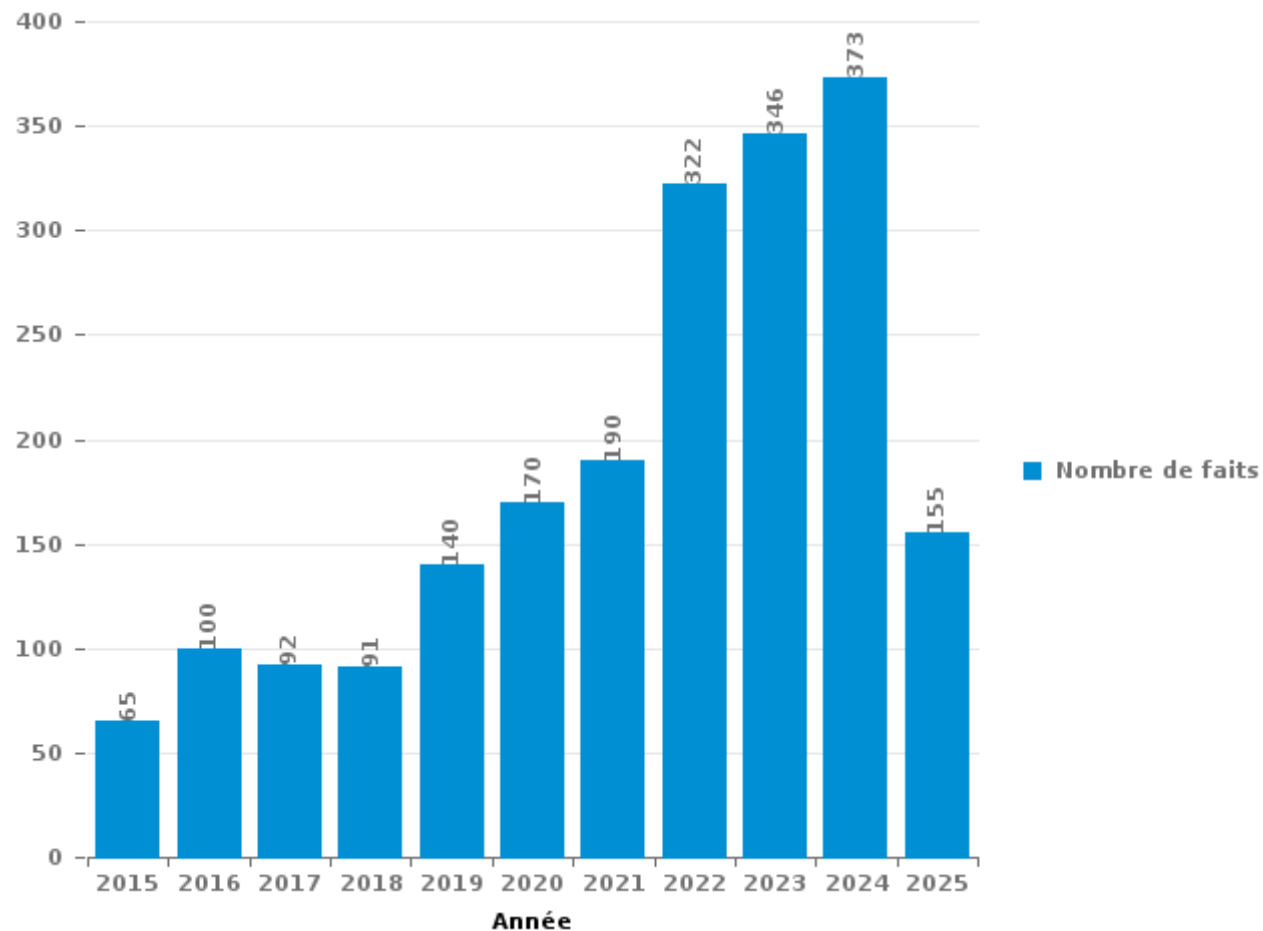
Arlon

PARTIE III : ICT



Arlon

Nombre total de délits avec un élément ICT/online, depuis 2015





Criminalité ICT/online au sens strict

Infractions (exhaustif)

	2015	2016	2017	2018	2019	2020	2021	2022	2023	2024	2025
Criminalité informatique: Faux en informatique:		3	3	1	2	3	2		1	4	1
Criminalité informatique: Fraude informatique:	28	59	37	34	58	75	65	125	142	168	91
Criminalité informatique: Hacking:	5	8	8	8	2	3	2	3	21	12	6
Criminalité informatique: Sabotage:	1	1	3		1						1
Infr. contre autres valeurs morales et sentiments: Violation de communication par particulier:							1		1		
Total:	34	71	51	43	63	81	70	128	165	184	99

Figures criminelles (à considérer spécifiquement – ne pas additionner avec d'autres éléments – risque de double comptage!)

	2015	2016	2017	2018	2019	2020	2021	2022	2023	2024	2025
Fraude de cartes de paiements	11	23	15	10	10	20	15	27	14	11	5
Phishing	1	5				2	4	2	5	4	1
Ransomware			1					1	1		
Shouldersurfing			1		1				1	1	
Skimming	1					1					



Criminalité ICT/online au sens large

Infractions (uniquement si code-fait existe)

	2015	2016	2017	2018	2019	2020	2021	2022	2023	2024	2025
Armes et explosifs: Autre: Vente par correspondance/internet d'arme à feu							1				
Fraude: Escroquerie: Fraude par internet	28	21	35	44	66	85	111	189	183	178	60
Infr. contre autres valeurs morales et sentiments: Cyberlokkig (leurre de mineur par ICT):		1		1							
Infr. contre la Sécurité de l'Etat: Terrorisme: Diffuser un message qui incite au terrorisme							1			1	
Infr. contre les moeurs: Grooming (contact par ICT avec mineur < 16 ans):	1	1	2		1		1				
Infr. contre les moeurs: Incitation à la débauche: Publicité par ICT pour débauche	1				3						
Infr. contre les moeurs: Pornographie infantine: Accès pornographie infantine via technologie			3		2	1					
Infr. contre les moeurs: Voyeurisme: Diffusion enregistrement nudité ou intimité			8	1	3	4	7	4			
Total:	30	23	48	46	75	90	121	193	183	179	60

Figures criminelles (à considérer spécifiquement – ne pas additionner avec d'autres éléments – risque de double comptage!)

	2015	2016	2017	2018	2019	2020	2021	2022	2023	2024	2025
Cyberharcèlement	1	4	4	3	1	2	1	4	3	9	1

STATISTIQUES POLICIERES DE CRIMINALITE

LIEU DE PERPETRATION: COMMUNE

Arlon

PARTIE IV : DESTINATION LIEU



Arlon

Vol et extorsion

	2000	2015	2016	2017	2018	2019	2020	2021	2022	2023	2024	2025
Voie publique	212	167	107	134	96	137	99	114	181	148	165	126
Magasin	130	73	98	131	123	132	106	110	117	100	105	55
Habitation: maison	97	83	85	106	117	117	84	72	101	89	151	67
Parking	71	57	28	41	34	24	18	23	50	29	30	22
Habitation: appartement	26	29	41	32	33	34	29	29	33	34	37	11
Horeca	65	42	30	30	23	25	17	12	23	25	30	5
Inconnue	87	17	12	21	9	12	7	34	30	32	32	31
Institution d'enseignement	48	29	18	21	11	13	6	9	11	10	10	8
Entreprise	22	16	9	20	9	13	9	2	12	14	11	8
Habitation: non précisée	6	6	9	9	11	18	8	15	19	19	16	8
Installation militaire	32	9	7	5	6	6	12	14	13	18	13	5
Moyen de transport: train / tram / métro	15	16	11	7	9	7	10	5	9	25	19	6
Service public	23	10	22	9	7	15	7	10	9	9	11	3
Station de bus / métro et gare de chemin de fer	11	10	5	7	6	16	16	7	9	19	17	11
Habitation: dépendances	18	9	6	12	19	18	1	12	7	5	4	1
Habitation: garage	9	11	7	19	8	13	4	13	12	5	7	2
Autre	5	6	9	10	20	14	8	8	10	5	7	4
Chantier	8	9	16	13	8	15	3	8	4	8	6	2
Hôpital	17	17	8	11	7	7	4	4	7	13	1	1
Terrain	12	12	5	7	12	7	4	5	3	7	8	2
Culture et loisirs	19	3	6	9	7	7	3	6	3	10	7	1
Infrastructure sportive	13	10	12	5	3	8		2	6	12	3	3
Habitation: allée	23	7	4	5	9	4	3	1	5	7	4	3
Moyen de transport: voiture	6	5		6	5	6	1	8	11	7	3	8
Médecin / dentiste / pharmacien	6	2	3	3	4	11	1	1	1	6	4	6
Moyen de transport: autobus / autocar	3	2	2	3	2		2	1	7	8	8	1
Cimetière	15	5	2	7	1	2	1		1	2		1
Service	1	7	6	4	4	5	3	2	3	1		
Bâtiment administratif	7	2	2	1	6	4	2	1	1	3	1	1
Banque / institution financière	3	3	4	4	3	2	3	1	1	1	2	1
Habitation: autre	4	2	1	4	4	1		1		2	2	2
Moyen de transport: autre	1		1	1	2	3	1	1	4	1	2	1
Maison de repos		2	4		5	1	1					1
Edifice religieux / lieu du culte	4	1	1	1	2		2	1				
Stade	1			2	1	3	2					
Station essence	1		2	2	1		1		1	1		
Moyen de transport: camion	1	1		1	1			1	1	1		1
Aéroport		3	1									
Arrêt de bus / tram				1			2		1			
Maison de débauche			1	2	1							
Emplacement de vélo											1	
Guichet automatique											1	
Total	1.022	683	585	706	629	700	480	533	706	676	718	408



Arlon

Dégradation de la propriété

	2000	2015	2016	2017	2018	2019	2020	2021	2022	2023	2024	2025
Voie publique	160	94	113	114	98	113	75	101	101	98	105	59
Habitation: résidence principale	44	42	51	40	51	45	41	33	35	39	59	19
Parking	40	26	25	23	19	33	26	13	29	25	19	16
Habitation: non précisée	2	9	6	10	8	6	6	7	7	11	12	6
Service public	9	4	3	5	2	8	6	3	4	11	7	3
Inconnue	28	3	1	3	3			12	3	6	3	2
Terrain	15	5	6	3	4	4	12	4	3	2	4	2
Institution d'enseignement	7	7	10	5	5	3	3	8	4	1	2	3
Magasin	10	5	4	3	4	4	8	3	3	5	4	2
Horeca	12	8	2	4	7	4	2	3	4	3	3	
Habitation: garage	2	4	6	4	4	4	1	4	5	3	4	4
Bâtiment administratif	8	1	4	1	8	5		3	1	2	1	4
Habitation: allée	8	6	1	1	3	4	1		1	4	5	4
Entreprise	11	2	2	2	3	5	5	1	2	2	2	
Habitation: jardin	7	4	3	2	2	2		1	5	2	7	2
Habitation: résidence secondaire		1	5	1	1	2	2	3	5	3	7	3
Moyen de transport: voiture	3		1		3	10	1	3	5	4	1	
Autre	1	1	3	3	4	2	3	5	1	3	1	
Culture et loisirs	3	2	1	2	3	1	2	2	5	3	1	
Habitation: dépendances	5	2	2	1	2	1	1		2	1		4
Bureau de police		2	1	1	1	2	2	1	1	1	4	1
Station de bus / métro et gare de chemin de fer	2	1	1	3		3	2	1			3	
Edifice religieux / lieu du culte	6	3	2	1					1	1		1
Infrastructure sportive		3			1	1	1	3	1	3	1	1
Chantier	1	2	1	2		1		2	1	1		
Installation militaire	3		1		1	1	2	2				1
Cimetière	1	7		1								
Service		1		2		1	3	1				1
Médecin / dentiste / pharmacien	1	1		1	1	1			1	1		
Hôpital			1					1	1		1	2
Moyen de transport: autre				1		1	1		2		1	
Maison de débauche		2	1		1							
Arrêt de bus / tram			1						1	1		
Aéroport			1	1								
Station essence	1					1						
Banque / institution financière				1								
Moyen de transport: train / tram / métro	1											
Stade						1						
Total	391	248	259	241	239	269	206	220	234	236	258	139

PPF/DGR/DRI/BIPOL - Statistiques policières de criminalité (date de clôture: 31/10/2025)
 Les données pour les années 2001 jusqu'à 2014 ne sont plus publiées mais restent disponibles sur demande auprès du service BIPOL.
 Les données pour 2025 ne concernent que le 1er semestre.



Arlon

Infractions contre l'intégrité physique

	2000	2015	2016	2017	2018	2019	2020	2021	2022	2023	2024	2025
Voie publique	68	85	90	86	101	105	86	98	127	105	148	65
Habitation	75	77	69	101	114	89	95	79	118	102	93	43
Service public	3	6	10	9	7	8	7	12	23	16	17	9
Horeca	31	8	9	9	13	7	4	6	11	5	17	4
Institution d'enseignement	14	5	5	8	13	14	3	11	13	6	4	8
Inconnue	12	1	3	5	1	5	4	6	5	1	14	7
Parking	7	3	5	5	2	6	3	4		7	6	3
Station de bus / métro et gare de chemin de fer	3	2	2	3	5	4	3	3	6	6	3	1
Magasin	7	1	2	2	4	5	3	4	4	1	3	2
Culture et loisirs	6	3	1	3	2	4	3	1	2	3	3	2
Hôpital	1	1	1	2	3		5	3	1	5	5	
Autre			1	4	1	4	2	1	1	2	5	
Installation militaire	2		2	3	1		3	4	2		3	1
Infrastructure sportive				1	2	3		1	3	1	1	1
Entreprise			1					2		1	4	4
Moyen de transport: autre		2	2	1				1	1		2	
Terrain		1	1		1	1	2	1	1	1		
Habitation: allée	2		1					1	1	2		1
Moyen de transport: train / tram / métro		1	1		1			1	1		2	1
Service					2			4	1		1	
Habitation: jardin	2	1	1				1	1			1	
Banque / institution financière				2		1			1	2		
Bureau de police	1		1	1						1	2	
Moyen de transport: autobus / autocar				1	2		1		1	1		
Arrêt de bus / tram		1		1	1			1		1		
Maison de repos			1	1			1			1	1	
Maison de débauche		1	1	1								
Bâtiment administratif			1		1							
Médecin / dentiste / pharmacien									2			
Stade					1			1				
Aéroport			1									
Edifice religieux / lieu du culte										1		
Station essence												1
Total	234	199	212	249	278	256	226	246	325	271	335	153

STATISTIQUES POLICIERES DE CRIMINALITE

LIEU DE PERPETRATION: COMMUNE

Arlon

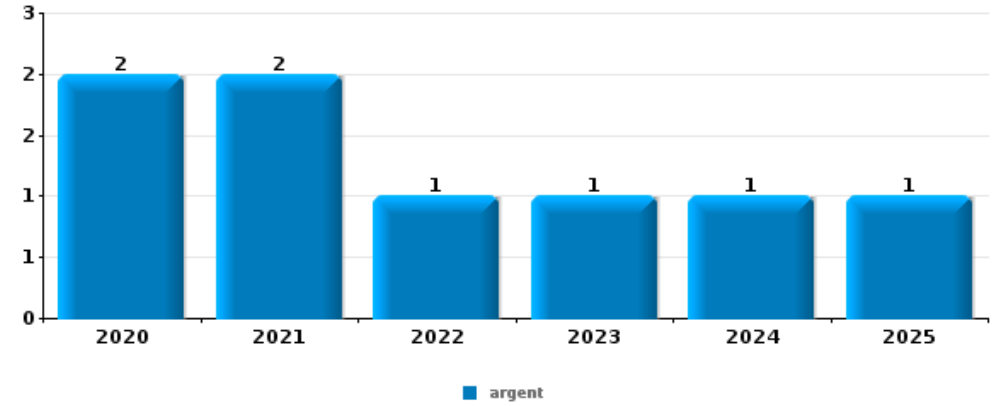
PARTIE V : OBJETS ET MOYENS DE TRANSPORT



Arlon

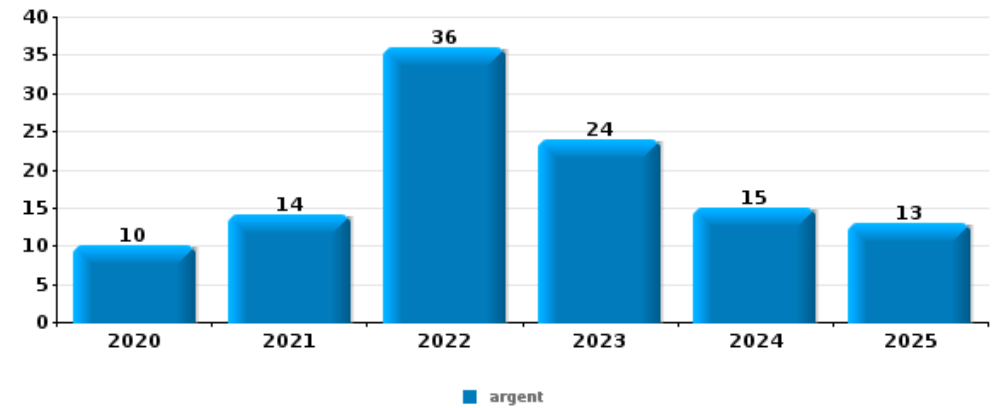
Vol à main armée

Top 5 Objets volés (sbd nombre de faits)		2020	2021	2022	2023	2024	2025
1	argent	2	2	1	1	1	1
2	GSM et accessoires	1		1	2	2	
3	carte d'identité / passeport	1					
3	ordinateur et accessoires		1				
3	plaque d'immatriculation				1		
3	portefeuille	1					



Vol dans ou sur un véhicule

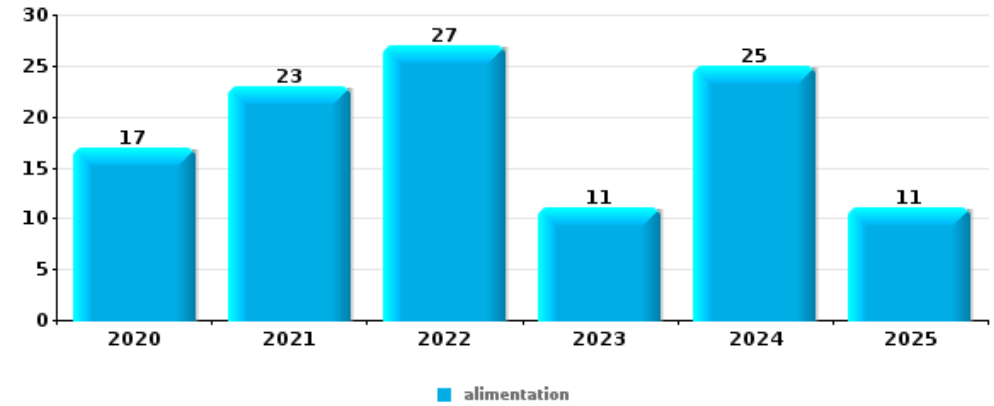
Top 5 Objets volés (sbd nombre de faits)		2020	2021	2022	2023	2024	2025
1	argent	10	14	36	24	15	13
2	carte d'identité / passeport	7	13	36	19	20	11
3	permis de conduire	11	11	33	20	16	12
4	carte bancaire / carte de crédit	3	10	35	19	21	10
5	portefeuille	9	9	31	15	15	9





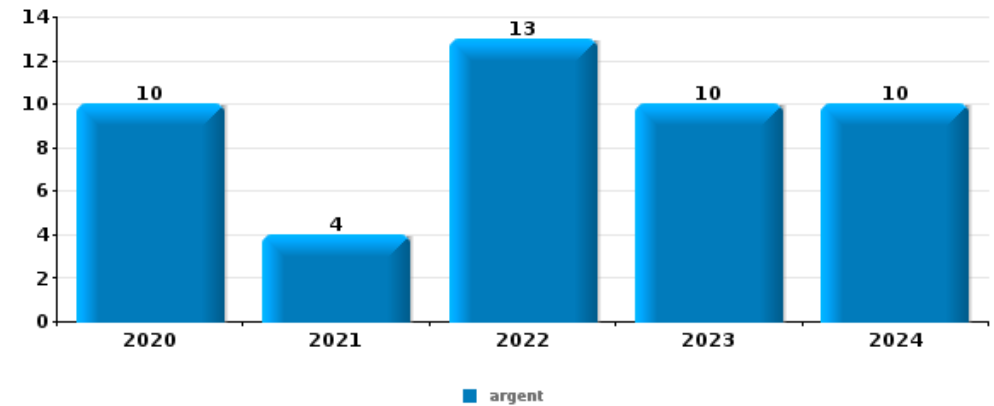
Vol à l'étalage

Top 5 Objets volés (sbd nombre de faits)		2020	2021	2022	2023	2024	2025
1	alimentation	17	23	27	11	25	11
2	vêtement	8	17	13	9	11	8
3	parfum / produit de beauté	8	8	13	10	7	4
4	tabac	1	15	18	6	9	
5	multimédia	2	7	2	3	10	5



Cambrilage ds entreprise ou commerce

Top 5 Objets volés (sbd nombre de faits)		2020	2021	2022	2023	2024	2025
1	argent	10	4	13	10	10	
2	GSM et accessoires			3	1	5	2
3	alimentation	5		1	3	1	
4	multimédia	2			4	2	1
5	coffre-fort / coffret (argent) / caisse	4		2	1		

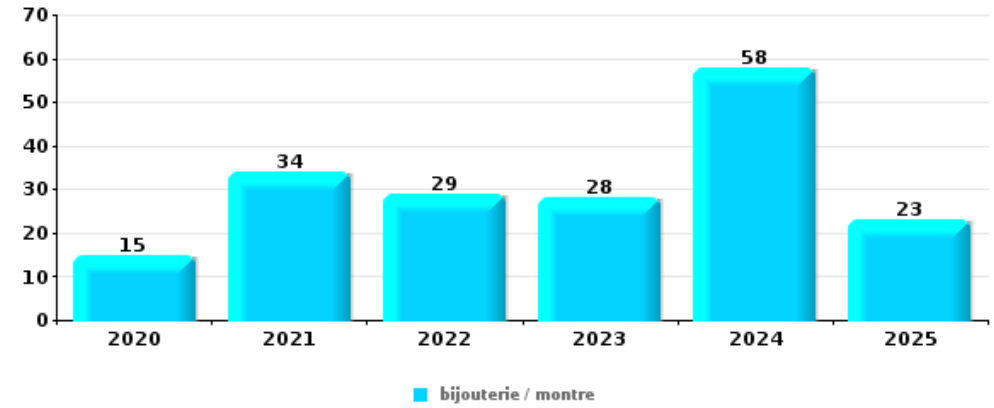




Cambriolage dans habitation

Top 5 Objets volés (sbd nombre de faits)

	2020	2021	2022	2023	2024	2025
1 bijouterie / montre	15	34	29	28	58	23
2 argent	14	23	25	14	30	16
3 vêtement	4	10	8	8	7	5
4 ordinateur et accessoires	4	8	1	7	9	7
5 multimédia	6	6	4	7	9	3



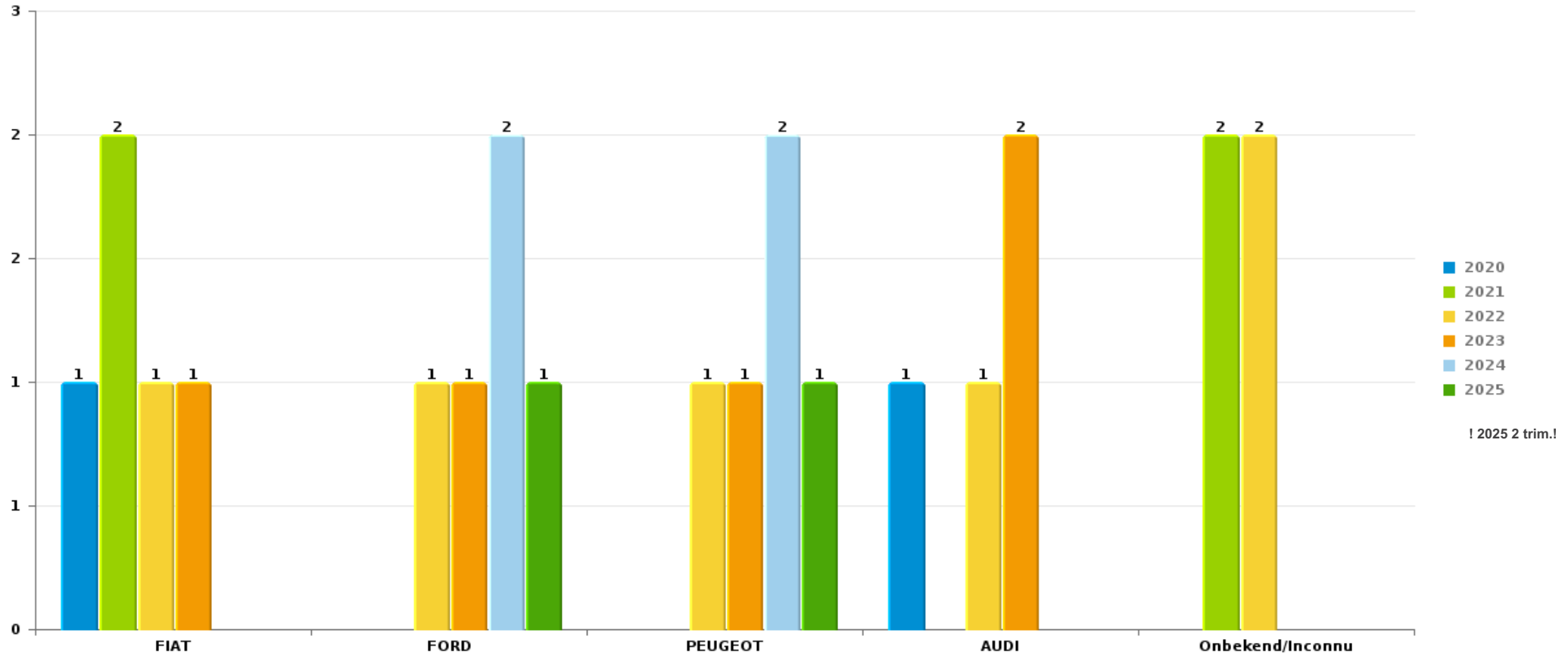
Remarque: en ce qui concerne les objets, aucun total n'est reproduit étant donné que plusieurs objets peuvent avoir été volés lors d'un même fait.



Arlon

Vol de voiture

Nombre de voitures volées par marque (Top 5)



! 2025 2 trim.!

STATISTIQUES POLICIERES DE CRIMINALITE

LIEU DE PERPETRATION: COMMUNE

Arlon

PARTIE VI : SUSPECTS



Partie 1: Niveau FAITS (comptage du nombre de faits pour lesquels un certain type de suspect est impliqué)

1.1. Nombre d'infractions selon le sexe des suspects identifiés (par catégorie principale)

Étant donné que, tant un suspect identifié masculin qu'un suspect identifié féminin peuvent être impliqués lors d'un même fait, il est possible que la somme des colonnes «Hommes» et «Femmes» soit supérieure à la valeur de la colonne «Total...» (voir également la note méthodologique)

Arlon

2025

Catégorie principale / Sexe	Nombre total de faits avec au moins 1 suspect	Hommes	%	Femmes	%
Drogues	126	121	96,0%	5	4,0%
Législation sur les étrangers	72	70	97,2%	2	2,8%
Vol et extorsion	69	62	89,9%	9	13,0%
Infr. contre l'intégrité physique	59	52	88,1%	8	13,6%
Ivresse et alcool	50	42	84,0%	8	16,0%
Fraude	28	20	71,4%	10	35,7%
Infr. contre la sécurité publique	27	26	96,3%	1	3,7%
Armes et explosifs	26	25	96,2%	1	3,8%
Infr. contre l'autorité publique	19	15	78,9%	5	26,3%
Infr. contre autres valeurs morales et sentiments	17	15	88,2%	2	11,8%
Dégradation de la propriété	13	13	100,0%		
Infr. contre les mœurs	8	8	100,0%		
Infr. contre la foi publique	7	7	100,0%		
Criminalité informatique	5	4	80,0%	1	20,0%
Carte d'identité	2	2	100,0%		
Autres lois spéciales	1	1	100,0%		

CRIMINALITE ENREGISTREE: SUSPECTS



Catégorie principale / Sexe	Nombre total de faits avec au moins 1 suspect	Hommes	%	Femmes	%
Code pénal militaire et milice	1	1	100,0%		
Code pénal social	1	1	100,0%		
Environnement	1			1	100,0%
Hormones et dopage	1	1	100,0%		
Législation économique	1	1	100,0%		
Protection de la jeunesse	1			1	100,0%
Total	535	487	91,0%	54	10,1%



1.2. Nombre d'infractions selon le sexe des suspects identifiés (par figure criminelle)

Étant donné que, tant un suspect identifié masculin qu'un suspect identifié féminin peuvent être impliqués lors d'un même fait, il est possible que la somme des colonnes «Hommes» et «Femmes» soit supérieure à la valeur de la colonne «Total...» (voir également la note méthodologique)

Arlon

2025

FC Vol moyen de transport

Figure criminelle / Sexe	Nombre total de faits avec au moins 1 suspect identifié	Hommes	%
Vol de voiture	2	2	100,0%
Vol de vélo	2	2	100,0%
Total	PA	PA	PA

FC Cambriolage

Figure criminelle / Sexe	Nombre total de faits avec au moins 1 suspect identifié	Hommes	%	Femmes	%
Cambriolage dans habitation	2	2	100,0%	1	50,0%
Cambriolage ds entreprise ou commerce	4	4	100,0%		
Cambriolage ds service public ou bâtiment administ	1	1	100,0%		
Cambriolage dans bâtiment (total)	7	7	100,0%	1	14,3%
Total	PA	PA	PA	PA	PA

CRIMINALITE ENREGISTREE: SUSPECTS



FC Vol autre

Figure criminelle / Sexe	Nombre total de faits avec au moins 1 suspect identifié	Hommes	%	Femmes	%
Vol avec violence sans arme	2	2	100,0%		
Vol dans ou sur un véhicule	11	11	100,0%		
Vol d'armes et explosifs	1	1	100,0%		
Vol à l'arraché	1	1	100,0%		
Vol à la tire	1	1	100,0%		
Vol à l'étalage	25	19	76,0%	7	28,0%
Vol par ruse	1			1	100,0%
Vol sur les chantiers	1	1	100,0%		
Total	PA	PA	PA	PA	PA

Criminalité ICT

Figure criminelle / Sexe	Nombre total de faits avec au moins 1 suspect identifié	Hommes	%
Fraude de cartes de paiements	1	1	100,0%
Total	PA	PA	PA

FC Autre

Figure criminelle / Sexe	Nombre total de faits avec au moins 1 suspect identifié	Hommes	%
Dégradation de voiture	8	8	100,0%
Rixe au couteau	2	2	100,0%
Total	PA	PA	PA



PH Violence intrafamiliale (VIF)

Figure criminelle / Sexe	Nombre total de faits avec au moins 1 suspect identifié	Hommes	%	Femmes	%
VIF: physique, dans le couple	12	10	83,3%	2	16,7%
VIF: physique, envers des descendants	3	2	66,7%	1	33,3%
VIF: physique, envers d'autres membres	2	1	50,0%	1	50,0%
VIF: psychique, dans le couple	7	7	100,0%		
VIF: psychique, envers d'autres membres	2	2	100,0%		
VIF: économique, dans le couple	1	1	100,0%		
Total	PA	PA	PA	PA	PA

PH Hormones et dopage

Figure criminelle / Sexe	Nombre total de faits avec au moins 1 suspect identifié	Hommes	%
Dopage humain	1	1	100,0%
Total	PA	PA	PA

PH Drogues

Figure criminelle / Sexe	Nombre total de faits avec au moins 1 suspect identifié	Hommes	%
Vente de cocaïne	2	2	100,0%
Vente de drogues synthétiques	2	2	100,0%
Total	PA	PA	PA

CRIMINALITE ENREGISTREE: SUSPECTS



PH Trafic d'armes

Figure criminelle / Sexe	Nombre total de faits avec au moins 1 suspect identifié	Hommes	%
Commerce et production d'arme à feu et mun.	2	2	100,0%
Total	PA	PA	PA

PH Violence dans l'espace public

Figure criminelle / Sexe	Nombre total de faits avec au moins 1 suspect identifié	Hommes	%	Femmes	%
Violence physique (transport public)	2	2	100,0%		
Violence physique (voie publique)	24	21	87,5%	4	16,7%
Violence physique (autre endroit public)	2	2	100,0%		
Violence physique (endroit accessible au public)	6	4	66,7%	2	33,3%
Violence sexuelle (voie publique)	2	2	100,0%		
Violence sexuelle (endroit accessible au public)	2	2	100,0%		
Violence psychique (voie publique)	9	7	77,8%	3	33,3%
Violence psychique (autre endroit public)	2	1	50,0%	1	50,0%
Violence psychique (endroit accessible au public)	5	4	80,0%	1	20,0%
Vol avec violence sans arme (voie publique)	2	2	100,0%		
Total	PA	PA	PA	PA	PA

PH Autre

Figure criminelle / Sexe	Nombre total de faits avec au moins 1 suspect identifié	Hommes	%
Cyberharcèlement	1	1	100,0%
Fraude à l'identité	1	1	100,0%
Total	PA	PA	PA





1.3. Nombre d'infractions selon l'âge des suspects identifiés (par catégorie principale)

Étant donné que, tant un suspect identifié mineur qu'un suspect identifié majeur peuvent être impliqués lors d'un même fait, il est possible que la somme des colonnes «Mineur» et «Majeur» soit supérieure à la valeur de la colonne «Total...» (voir également la note méthodologique)

Arlon

2025

Catégorie principale / Âge	Nombre total de faits avec au moins 1 suspect identifié	Mineur	%	Majeur	%
Drogues	126	17	13,5%	109	86,5%
Législation sur les étrangers	72	3	4,2%	70	97,2%
Vol et extorsion	69	8	11,6%	61	88,4%
Infr. contre l'intégrité physique	59	10	16,9%	52	88,1%
Ivresse et alcool	50	1	2,0%	49	98,0%
Fraude	28			28	100,0%
Infr. contre la sécurité publique	27	2	7,4%	25	92,6%
Armes et explosifs	26	2	7,7%	24	92,3%
Infr. contre l'autorité publique	19	4	21,1%	15	78,9%
Infr. contre autres valeurs morales et sentiments	17			17	100,0%
Dégradation de la propriété	13			13	100,0%
Infr. contre les mœurs	8			8	100,0%
Infr. contre la foi publique	7			7	100,0%
Criminalité informatique	5	1	20,0%	5	100,0%
Carte d'identité	2			2	100,0%
Autres lois spéciales	1			1	100,0%
Code pénal militaire et milice	1			1	100,0%
Code pénal social	1			1	100,0%
Environnement	1			1	100,0%
Hormones et dopage	1			1	100,0%
Législation économique	1			1	100,0%
Protection de la jeunesse	1			1	100,0%
Total	535	48	9,0%	492	92,0%



1.4. Nombre d'infractions selon l'âge des suspects identifiés (par figure criminelle)

Étant donné que, tant un suspect identifié mineur qu'un suspect identifié majeur peuvent être impliqués lors d'un même fait, il est possible que la somme des colonnes «Mineur» et «Majeur» soit supérieure à la valeur de la colonne «Total...»
(voir également la note méthodologique)

Arlon

2025

FC Vol moyen de transport

Figure criminelle / Âge	Nombre total de faits avec au moins 1 suspect identifié	Majeur	%
Vol de voiture	2	2	100,0%
Vol de vélo	2	2	100,0%
Total	PA	PA	PA

FC Cambriolage

Figure criminelle / Âge	Nombre total de faits avec au moins 1 suspect identifié	Mineur	%	Majeur	%
Cambriolage dans habitation	2			2	100,0%
Cambriolage ds entreprise ou commerce	4	2	50,0%	2	50,0%
Cambriolage ds service public ou bâtiment administ	1			1	100,0%
Cambriolage dans bâtiment (total)	7	2	28,6%	5	71,4%
Total	PA	PA	PA	PA	PA

CRIMINALITE ENREGISTREE: SUSPECTS



FC Vol autre

Figure criminelle / Âge	Nombre total de faits avec au moins 1 suspect identifié	Mineur	%	Majeur	%
Vol avec violence sans arme	2	2	100,0%		
Vol dans ou sur un véhicule	11			11	100,0%
Vol d'armes et explosifs	1			1	100,0%
Vol à l'arraché	1	1	100,0%		
Vol à la tire	1			1	100,0%
Vol à l'étalage	25	1	4,0%	24	96,0%
Vol par ruse	1			1	100,0%
Vol sur les chantiers	1			1	100,0%
Total	PA	PA	PA	PA	PA

Criminalité ICT

Figure criminelle / Âge	Nombre total de faits avec au moins 1 suspect identifié	Majeur	%
Fraude de cartes de paiements	1	1	100,0%
Total	PA	PA	PA

FC Autre

Figure criminelle / Âge	Nombre total de faits avec au moins 1 suspect identifié	Majeur	%
Dégradation de voiture	8	8	100,0%
Rixe au couteau	2	2	100,0%
Total	PA	PA	PA

CRIMINALITE ENREGISTREE: SUSPECTS



PH Violence intrafamiliale (VIF)

Figure criminelle / Âge	Nombre total de faits avec au moins 1 suspect identifié	Mineur	%	Majeur	%
VIF: physique, dans le couple	12			12	100,0%
VIF: physique, envers des descendants	3	1	33,3%	2	66,7%
VIF: physique, envers d'autres membres	2	1	50,0%	1	50,0%
VIF: psychique, dans le couple	7			7	100,0%
VIF: psychique, envers d'autres membres	2	1	50,0%	1	50,0%
VIF: économique, dans le couple	1			1	100,0%
Total	PA	PA	PA	PA	PA

PH Hormones et dopage

Figure criminelle / Âge	Nombre total de faits avec au moins 1 suspect identifié	Majeur	%
Dopage humain	1	1	100,0%
Total	PA	PA	PA

PH Drogues

Figure criminelle / Âge	Nombre total de faits avec au moins 1 suspect identifié	Majeur	%
Vente de cocaïne	2	2	100,0%
Vente de drogues synthétiques	2	2	100,0%
Total	PA	PA	PA

PH Trafic d'armes

Figure criminelle / Âge	Nombre total de faits avec au moins 1 suspect identifié	Majeur	%
Commerce et production d'arme à feu et mun.	2	2	100,0%
Total	PA	PA	PA

CRIMINALITE ENREGISTREE: SUSPECTS



PH Violence dans l'espace public

Figure criminelle / Âge	Nombre total de faits avec au moins 1 suspect identifié	Mineur	%	Majeur	%
Violence physique (transport public)	2			2	100,0%
Violence physique (voie publique)	24	5	20,8%	21	87,5%
Violence physique (autre endroit public)	2			2	100,0%
Violence physique (endroit accessible au public)	6	2	33,3%	4	66,7%
Violence sexuelle (voie publique)	2			2	100,0%
Violence sexuelle (endroit accessible au public)	2			2	100,0%
Violence psychique (voie publique)	9			9	100,0%
Violence psychique (autre endroit public)	2	1	50,0%	1	50,0%
Violence psychique (endroit accessible au public)	5	2	40,0%	3	60,0%
Vol avec violence sans arme (voie publique)	2	2	100,0%		
Total	PA	PA	PA	PA	PA

PH Autre

Figure criminelle / Âge	Nombre total de faits avec au moins 1 suspect identifié	Majeur	%
Cyberharcèlement	1	1	100,0%
Fraude à l'identité	1	1	100,0%
Total	PA	PA	PA



Partie 2: Niveau SUSPECTS-FAIT (comptage du nombre de combinaisons suspect-fait)

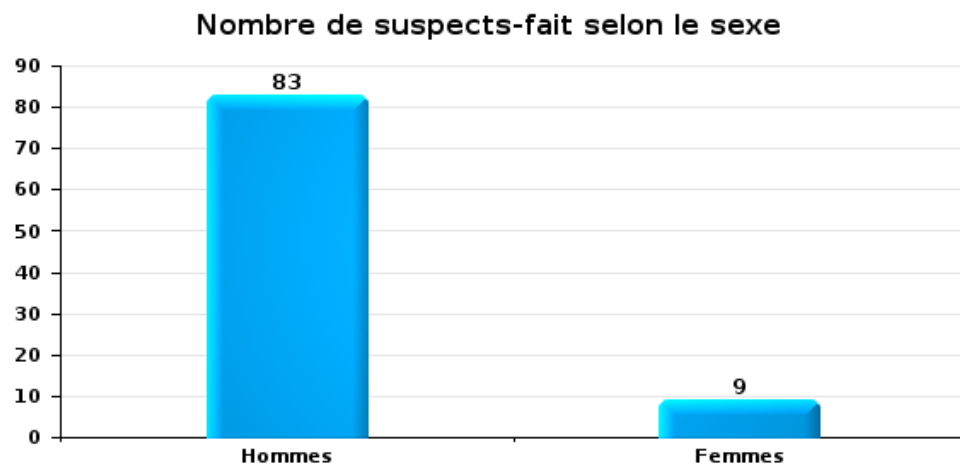
2.1. Nombre de suspects-fait selon le sexe des suspects identifiés (TOP 5 des catégories principales)

Lorsqu'un même suspect a commis plusieurs faits durant la période considérée, il est aussi comptabilisé plusieurs fois (voir également la note méthodologique)

Arlon

2025

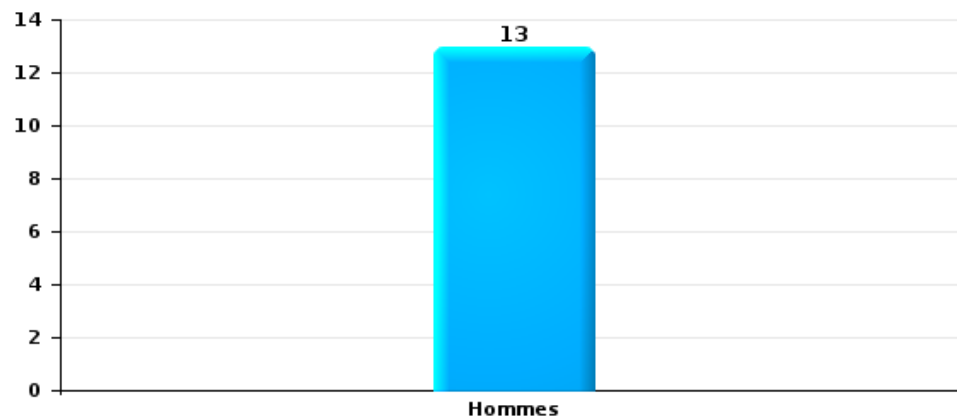
Vol et extorsion





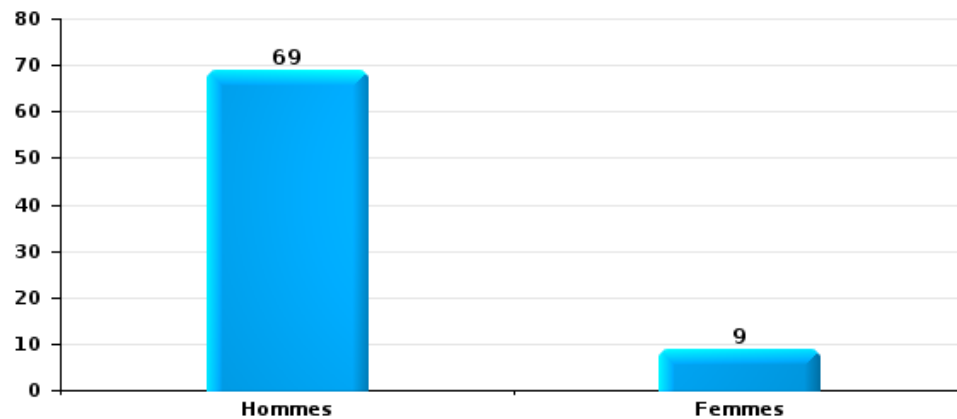
Dégradation de la propriété

Nombre de suspects-fait selon le sexe



Infr. contre l'intégrité physique

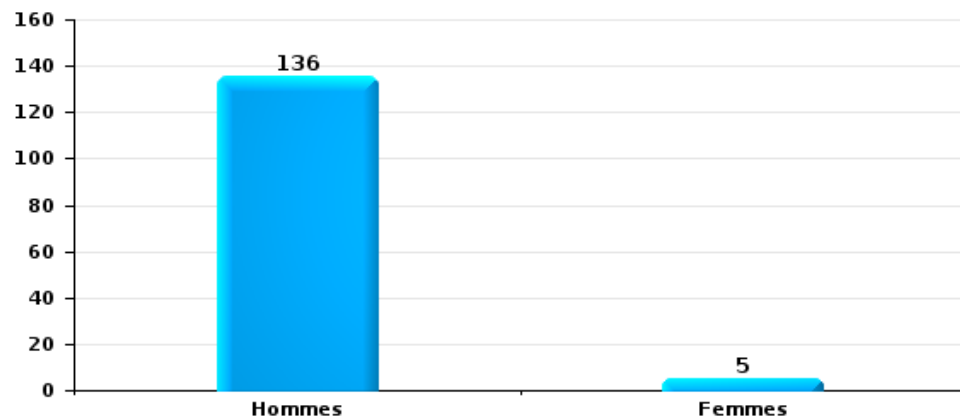
Nombre de suspects-fait selon le sexe





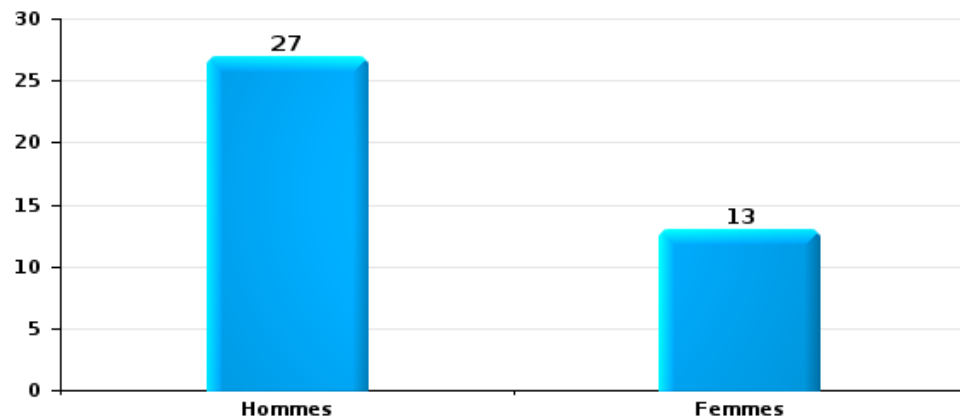
Drogues

Nombre de suspects-fait selon le sexe



Fraude

Nombre de suspects-fait selon le sexe





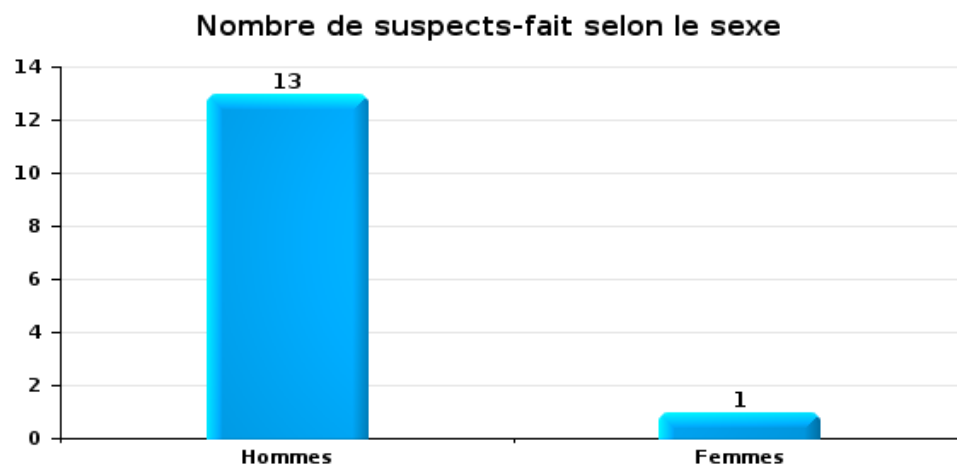
2.2. Nombre de suspects-fait selon le sexe des suspects identifiés (TOP 5 des figures criminelles)

Lorsqu'un même suspect a commis plusieurs faits durant la période considérée, il est aussi comptabilisé plusieurs fois (voir également la note méthodologique)

Arlon

2025

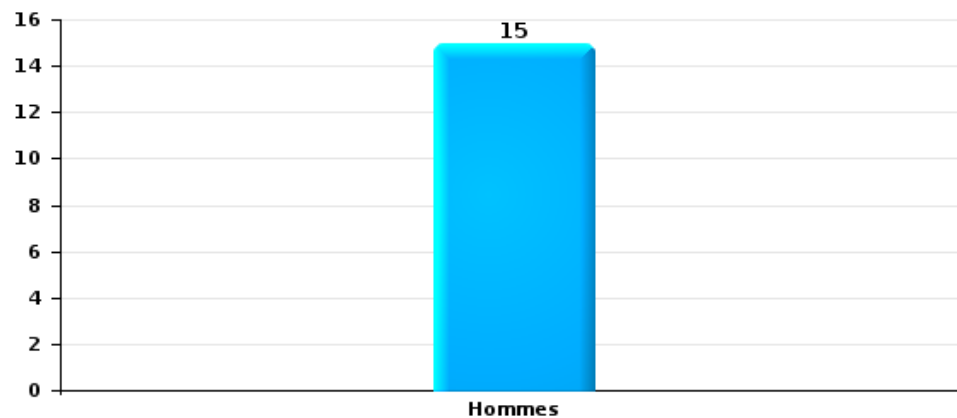
Cambriolage dans bâtiment (total)





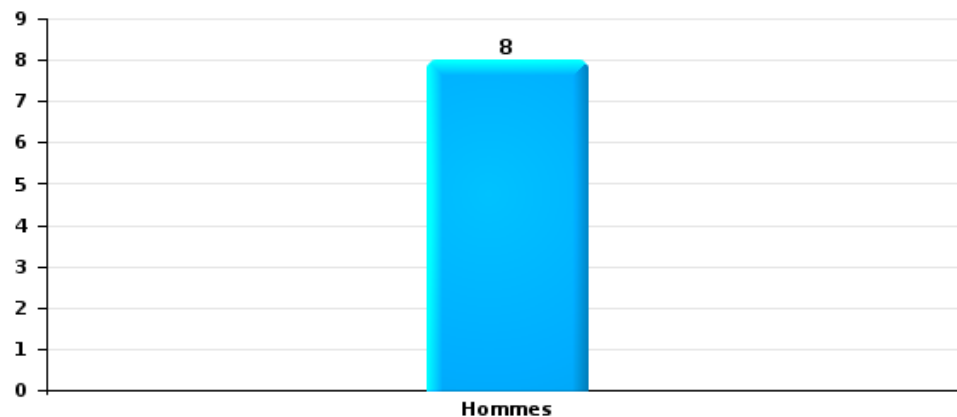
Vol dans ou sur un véhicule

Nombre de suspects-fait selon le sexe



Dégradation de voiture

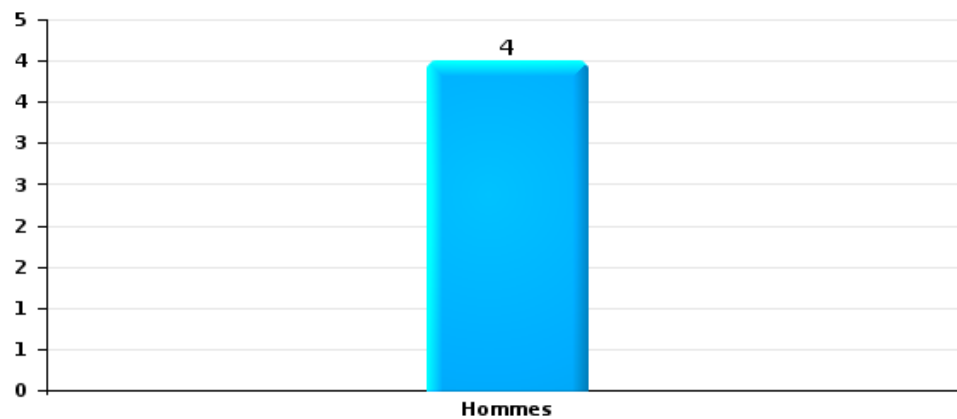
Nombre de suspects-fait selon le sexe





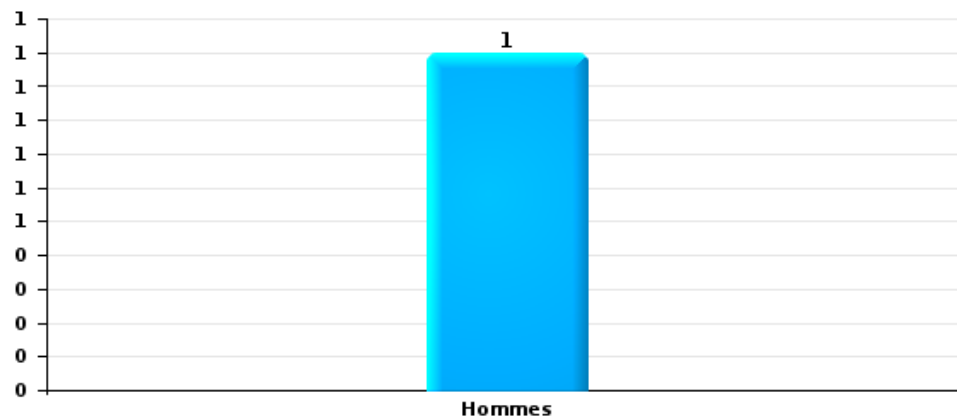
Vol de vélo

Nombre de suspects-fait selon le sexe



Vol à la tire

Nombre de suspects-fait selon le sexe





2.3. Nombre de suspects-fait selon l'âge des suspects identifiés (TOP 5 des catégories principales)

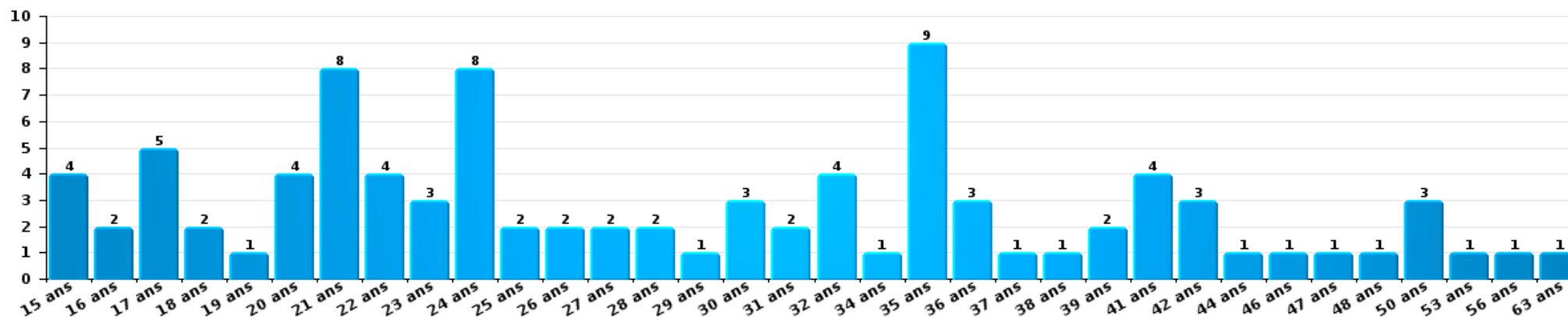
1) Lorsqu'un même suspect a commis plusieurs faits durant la période considérée, il est aussi comptabilisé plusieurs fois, qu'il ait le même âge ou non – 2) Les suspects au-dessous de 14 ans et à partir de 90 ans ne sont pas repris dans le tableau (voir également la note méthodologique)

Arlon

2025

Vol et extorsion

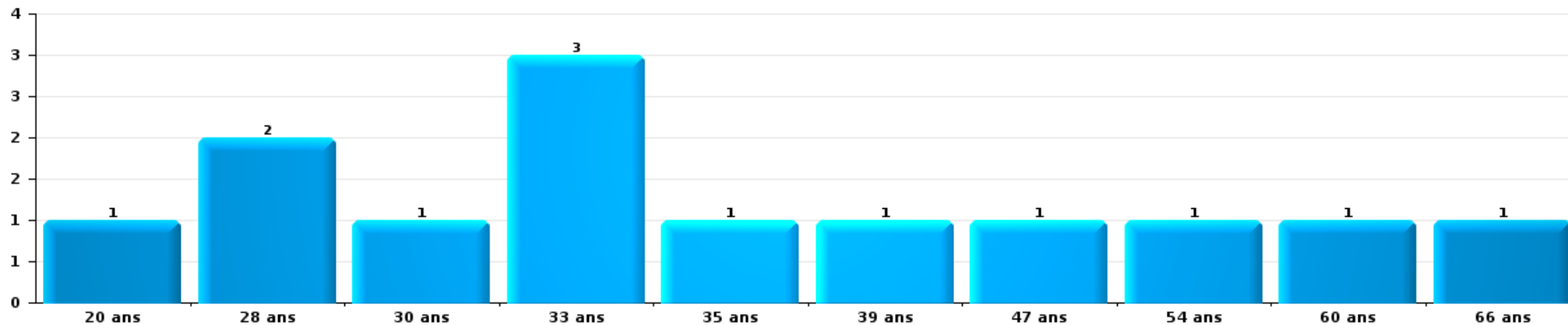
Nombre de suspects-fait par âge (chronologique)





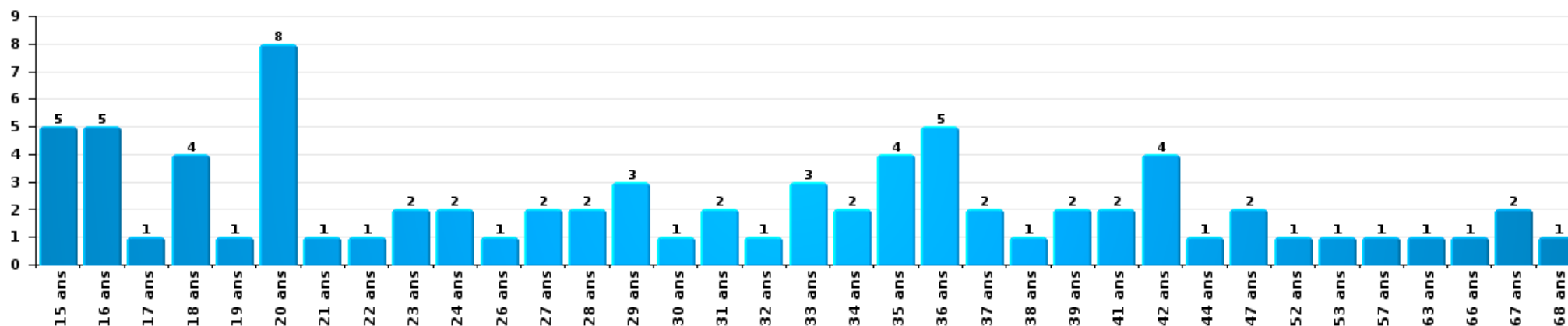
Dégradation de la propriété

Nombre de suspects-fait par âge (chronologique)



Infr. contre l'intégrité physique

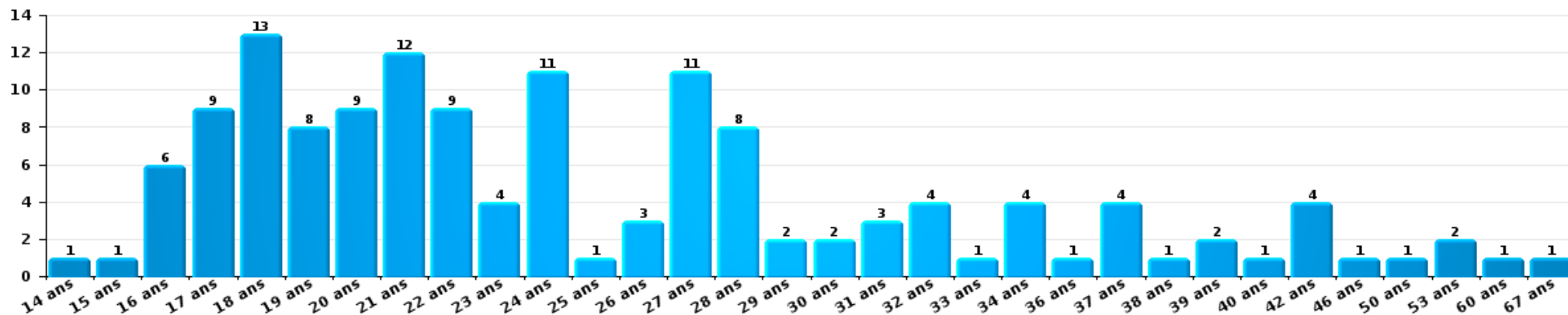
Nombre de suspects-fait par âge (chronologique)





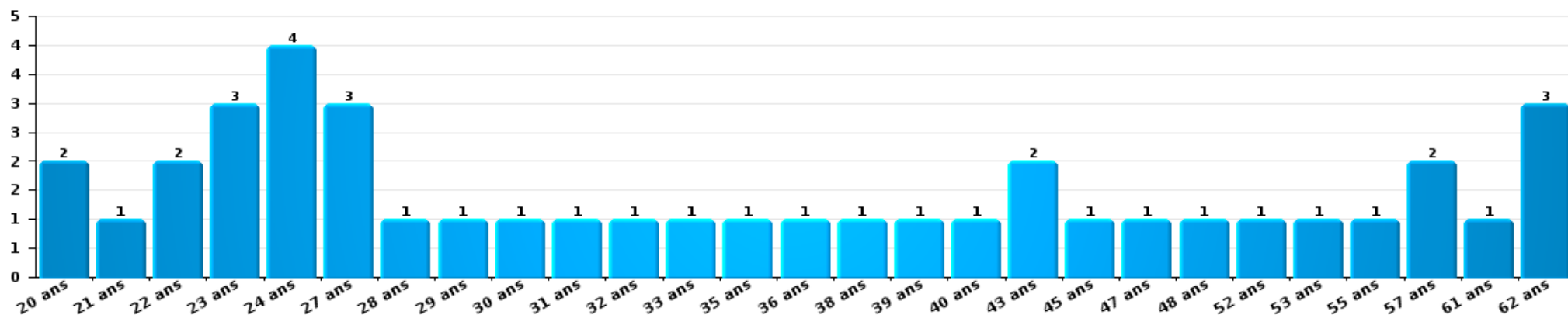
Drogues

Nombre de suspects-fait par âge (chronologique)



Fraude

Nombre de suspects-fait par âge (chronologique)





2.4. Nombre de suspects-fait selon l'âge des suspects identifiés (TOP 5 des figures criminelles)

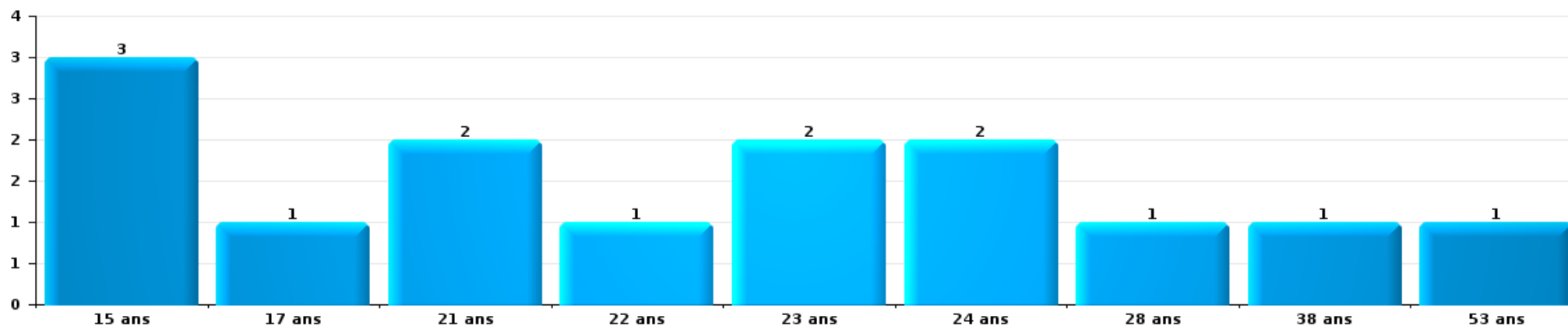
1) Lorsqu'un même suspect a commis plusieurs faits durant la période considérée, il est aussi comptabilisé plusieurs fois, qu'il ait le même âge ou non – 2) Les suspects au-dessous de 14 ans et à partir de 90 ans ne sont pas repris dans le tableau (voir également la note méthodologique)

Arlon

2025

Cambrilage dans bâtiment (total)

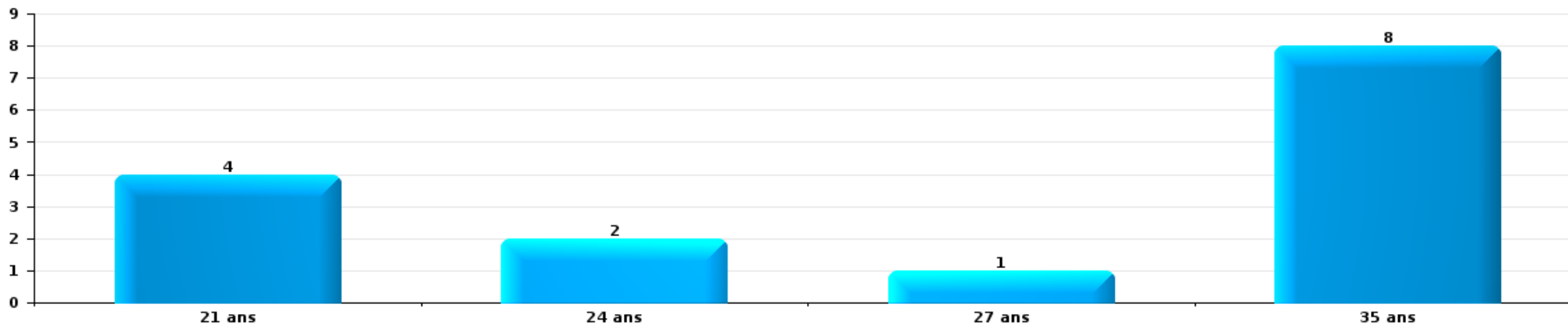
Nombre de suspects-fait par âge (chronologique)





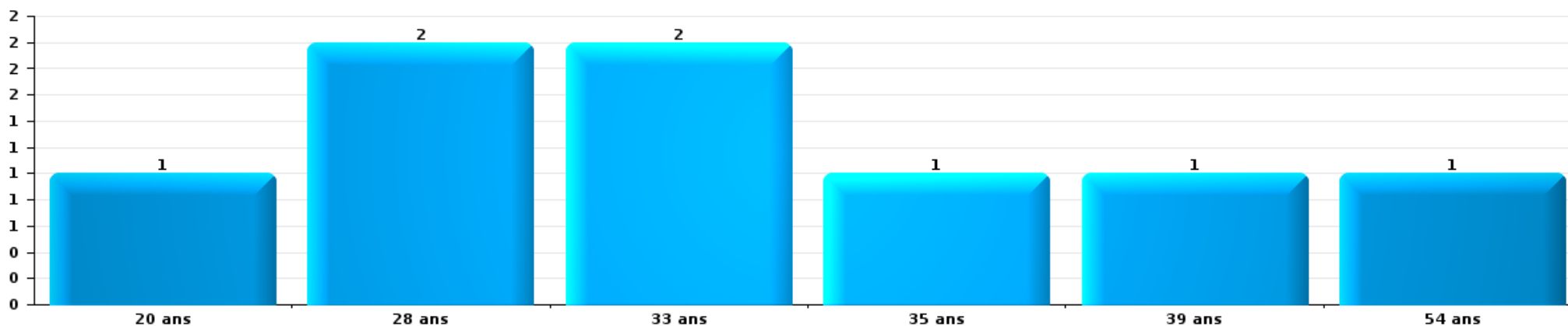
Vol dans ou sur un véhicule

Nombre de suspects-fait par âge (chronologique)



Dégradation de voiture

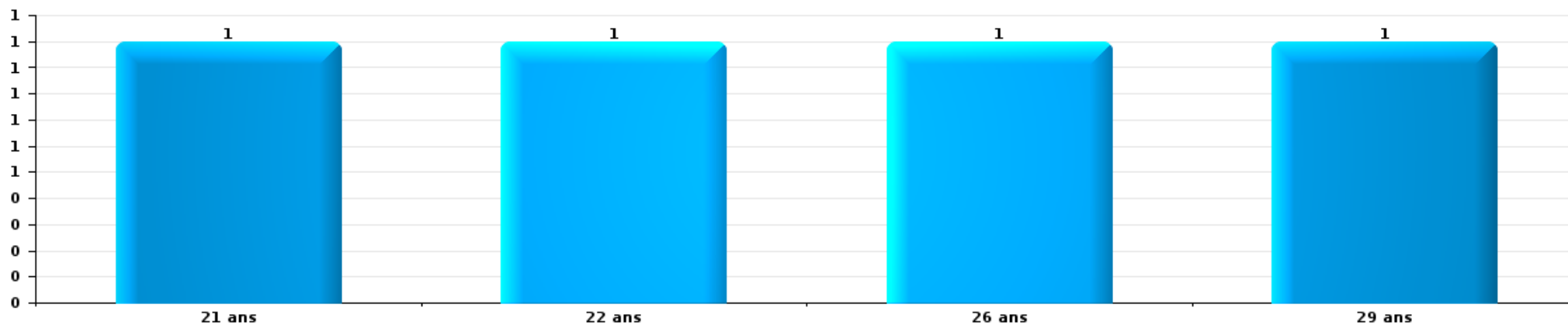
Nombre de suspects-fait par âge (chronologique)





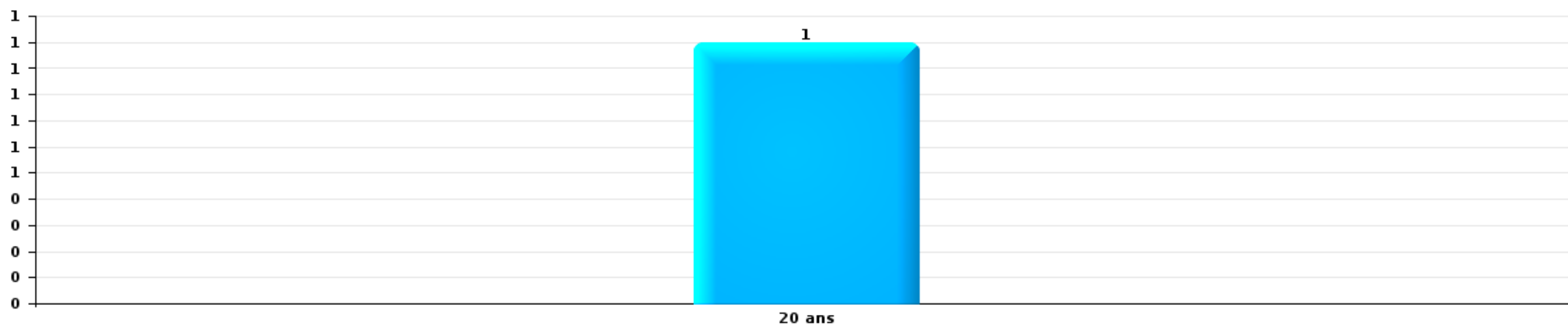
Vol de vélo

Nombre de suspects-fait par âge (chronologique)



Vol à la tire

Nombre de suspects-fait par âge (chronologique)



STATISTIQUES POLICIERES DE CRIMINALITE

LIEU DE PERPETRATION: COMMUNE

Arlon

***ANNEXE I: DETAIL PAR CATEGORIE DE DELIT
CODE PENAL***



Arlon

Infraction Code pénal

Infr. contre l'intégrité physique

			2000	2015	2016	2017	2018	2019	2020	2021	2022	2023	2024	2025
Assassinat	Autres	Acc.				1					1			
		Tent.					1					1		
	Sous-total				1		1				1	1		
Meurtre	Infanticide (meurtre)	Acc.					1							
	Empoisonnement (meurtre)	Tent.										1		
	Autres	Acc.						1			1		1	
		Tent.										1	1	3
Sous-total			3	1	4	3		2	1	1	1	1	3	
				3	1	4	4	1	2	1	2	2	4	1
Torture et maltraitance	Torture	Acc.				1								
	Traitement inhumain	Acc.			1	1				2	1			
	Traitement dégradant	Acc.		1	1	2	1			2	3	1	2	
	Non spécifié	Acc.				1								
		Tent.												
Sous-total			1	2	5	1				4	4	1	2	
Droit international humanitaire	Génocide	Acc.				1								
						1								
							1							
Coups et/ou blessures vol. en sphère familiale	Entre partenaires ou ex-partenaires	Acc.	8	50	45	66	73	75	62	62	79	70	84	26
	Lors d'un différend familial en général	Acc.	51											
	Par les parents envers un mineur	Acc.		6	6	6	9	6	6	4	6	7	11	8
	Envers les parents	Acc.	2	4	2	8	4	7	6	2	8	1	4	2
	Envers d'autres ascendants directs ou collatéraux	Acc.	1	2	1	1	2	2		2	1	1	1	1
	Sous-total		62	62	54	81	88	90	74	70	94	79	100	37



Infr. contre l'intégrité physique

			2000	2015	2016	2017	2018	2019	2020	2021	2022	2023	2024	2025	
Coups et/ou blessures vol. hors sphère familiale	Bagarres (=coups réciproques)	Acc.	25	18	20	23	35	38	28	27	45	38	55	26	
	Coups envers fonctionnaire de police	Acc.	1	3	3	2	1		1		1		3		
		Tent.			1						1				
	Envers un mineur par une pers. ayant autorité	Acc.	3	3	2	1	4	2	4		3	2	3	1	
	Envers un mineur qualité de l'auteur inconnue	Acc.	2	1	8	10	14	12	4	11	10	9	4	4	
	Envers pers. vulnérable par pers. ayant autorité	Acc.								1					
	Envers pers. vulnérable (qualité auteur inconnue)	Acc.							2		2	1			
	Envers un mineur par cohabitant sans rel. Autorité	Acc.								1	5	4	2		
	Envers un arbitre de manifestation sportive	Acc.					1								
	Coups envers personnel transport public	Acc.		2		3				2		1			
	Coups envers personnel autre service public	Acc.		2	2	1				1				1	
	Coups envers profession médicale	Acc.					1			2	1			2	
	Coups envers personnel institut d'enseignement	Acc.					1					1			
	Coups envers gardien de prison/corps sécurité	Acc.		1	1		1			1				1	
	Non spécifié	Tent.	111	78	90	99	97	94	85	99	130	102	119		66
					1				1	1				1	
	Sous-total		142	108	127	140	155	146	132	141	198	156	190	98	
Abstention coupable	Acc.	2	2		4	3	1			1	1	1	3		
	Sous-total		2	2	4	3	1		1	1	1	1	3		
Autres infr. volontaires. c/ l'intégrité phys.	Délaissement d'enfant ou personne vulnérable	Acc.		3	4				1	3		2			
	Administration substances nuisibles	Acc.		1							1				
	Empoisonnement de denrées	Acc.					1								
	Entrave méchante à la circulation	Acc.		9	9	7	15	7	10	9	8	10	16	8	
	Voies de faits et violences légères	Acc.	7	5	5	2	4	4	3	5	6	11	12	3	
	Sous-total		7	18	18	9	20	11	14	17	15	23	28	11	
Infr. involontaires contre l'intégrité physique	Homicides involontaires	Acc.	1						1			1			
	Coups et/ou blessures involontaires	Acc.	20	1	9	2	2			2	3	3	2	1	
	Abstention d'entretien enfant/personne vulnérable	Acc.		1											
	Morsure de chien	Acc.		3	1	3	4	6	3	10	7	4	6	5	
	Sous-total		21	5	10	5	6	6	4	12	10	8	8	6	
	Total		234	199	212	249	278	256	226	246	325	271	335	153	



Infr. contre la liberté individuelle

			2000	2015	2016	2017	2018	2019	2020	2021	2022	2023	2024	2025	
Enlèvement de mineur ou personne vulnérable	Enlèvement parental	Acc.						1		1	2				
		Tent.		1	1			1							
	Autre enlèvement	Acc.		1			1							1	
		Tent.		1			1	2		1		2			1
Sous-total				3	1		2	4		2	2	2	1	1	
Détenition par un particulier			Acc.		3	1	3	2	2	4	2	3	4	1	
			Tent.	1			1								
			Sous-total	1	3	1	4	2	2	4	2	3	4	1	
Total			1	6	2	4	4	6	4	4	5	6	2	1	



Infr. contre les mœurs

			2000	2015	2016	2017	2018	2019	2020	2021	2022	2023	2024	2025
Viol n'ayant pas causé la mort	Victime < 10a	Acc.	1	2	4	2	2	1	2	2	1			
	Victime 10a - 14a	Acc.	1	1		2	1	1	3	3				
	Victime 14a - 16a	Acc.	1	1	2		2		3	2				
	Victime 16a - 18a	Acc.		1		1		2	1	1				
	Victime majeure	Acc.	5	4	2	5	6	4	5	9	4			
		Tent.	1				1	3	1		1			
	Victime âge inconnu	Tent.					1							
	Sous-total		9	9	8	10	13	11	15	17	6			
Viol avec conséquence inconnue		Tent.	1											
		Sous-total	1											
Viol n'ayant pas causé la mort (nvCPS)	Victime < 16a	Acc.								1	5	8	3	4
		Tent.										1		
	Victime 16a - 18a	Acc.									1	2	3	
	Victime majeure	Acc.							1	1	5	4	21	4
	Sous-total								1	2	11	15	27	8
Attentat à la pudeur avec violence / menace	Victime < 16a	Acc.	1		2	1	1				2			
	Victime 16a - 18a	Acc.	1				2		1	1	1			
		Acc.	1		1	4	5	2	4	6	2			
	Victime majeure	Tent.				1								
	Sous-total		3	3	6	8	2	5	7	5				
Attentat à la pudeur sans violence / menace	Victime < 16a	Acc.	2	2		8	2	2	3	2	3			
	Victime 16a - 18a	Acc.	1	1			1	2		2	1			
		Acc.	1	1	1	2	2	1	1	1	1			
	Victime âge inconnu	Tent.									1			
	Sous-total		4	4	10	5	5	4	5	6				
Attentat à la pudeur non spécifié		Acc.		1										
		Sous-total		1										
Atteinte intégrité sexuelle sans mort (nvCPS)	Victime < 16a	Acc.								1	3	10	11	4
		Tent.											1	
	Victime 16a - 18a	Acc.										3	3	
		Tent.											1	
	Victime majeure	Acc.								1	3	10	12	3
	Tent.											1		
	Sous-total									2	6	23	29	7
Atteinte intégrité sex.-indéterminé (nvCPS)		Acc.								1				
		Sous-total								1				



Infr. contre les mœurs

			2000	2015	2016	2017	2018	2019	2020	2021	2022	2023	2024	2025
Pornographie enfantine	Détention	Acc.		5	1	3	1	1	1	1				
	Distribution	Acc.		2	3	2	1	10	1	6	2			
	Accès pornographie enfantine via technologie	Acc.				3		2	1					
		Sous-total		7	4	8	2	13	3	7	2			
Pornographie		Acc.		1			1	1						
		Sous-total		1			1	1						
Incitation à la débauche	Victime mineure	Acc.		1	1	1	2	1		1				
	Victime majeure	Acc.					1							
	Publicité par ICT pour débauche	Acc.		1				3						
	Autre publicité pour débauche	Acc.	2	1	1									
	Non spécifié	Acc.	20											
	Sous-total		22	3	2	1	3	4		1				
Exploitation de la débauche d'autrui	Victime mineure	Acc.							1					
	Victime majeure	Acc.		3		4	1			2	1			
	Age victime inconnu	Acc.	1											
	Sous-total		1	3		4	1		1	2	1			
Outrage public aux bonnes mœurs	Actions (exhibitionnisme, etc.)	Acc.	3	6	4	5	9	4	4	2	6			
	Ecrits, images, objets	Acc.	7		4	2	3	3	2		1			
	Exhibitionnisme (nvCPS)	Acc.									1	6	10	5
	Contenu pornographique extrême ou violent (nvCPS)	Acc.											2	1
	Sous-total		10	6	8	7	12	7	6	2	8	6	12	6
Infract. par délinquant sexuel à décision Justice		Acc.				1								
		Sous-total				1								
Voyeurisme	Observation/enregistrement de nudité ou intimité	Acc.			1	3			1	4	1			
	Diffusion enregistrement nudité ou intimité	Acc.				8	1	3	4	6	4			
		Tent.								1				
	Sous-total			1	11	1	3	5	11	5				
Voyeurisme direct (nvCPS)	Victime majeure	Acc.												2
		Sous-total												2
Voyeurisme via moyen technique ou autre (nvCPS)	Victime < 16a	Acc.										1	1	
	Victime majeure	Acc.										2	3	
		Sous-total										3	4	
Diffusion de contenu à caractère sexuel (nvCPS)	Victime < 16a	Acc.											2	1
	Victime majeure	Tent.											1	
		Sous-total											3	1



Infr. contre les mœurs

			2000	2015	2016	2017	2018	2019	2020	2021	2022	2023	2024	2025	
Diffusion contenu sex. but méchant/lucrat. (nvCPS)	Victime < 16a	Acc.										1		2	
		Tent.												1	
	Victime 16a - 18a	Acc.											3	1	
		Tent.												1	
	Victime majeure	Acc.											6	5	
		Tent.												1	
Sous-total												10	9	2	
Grooming (contact par ICT avec mineur < 16 ans)			Acc.	1	1	2		1		1					
Sous-total				1	1	2		1		1					
Grooming online - avec ICT (nvCPS)	Victime < 16a	Acc.										1			
		Tent.												1	
	Victime 16a - 18a	Acc.												1	
		Tent.													
Sous-total												1	2		
Exploitation sexuelle mineurs-prostitution (nvCPS)			Incitation à la débauche/prostit. (nvCPS)	Acc.									1		
Sous-total													1		
Images d'abus sexuels de mineurs (nvCPS)	Production/diffusion images abus sexuels (nvCPS)	Acc.									1	2	2	1	
		Acc.								1		1	1		
	Détention/acquisition images abus sexuels (nvCPS)	Acc.										2			
		Acc.								1	3	3	3	1	
Sous-total									1	3	3	3	1		
Abus de la prostitution - personne majeure (nvCPS)			Acc.									1	1		
Sous-total												1	1		
Total			50	35	28	60	46	47	40	59	53	62	91	27	



Infr. contre autres valeurs morales et sentiments

			2000	2015	2016	2017	2018	2019	2020	2021	2022	2023	2024	2025
Harcèlement	Harcèlement par téléphone (OLD)	Acc.	1											
		Acc.	8	52	62	51	60	80	61	76	99	101	80	49
	Sous-total	9	52	62	51	60	80	61	76	99	101	80	49	
Violation de sépulture		Acc.	1	1										
		Sous-total	1	1										
Violation du secret professionnel		Acc.						1		1	1	1		
		Sous-total						1		1	1	1		
Atteinte à l'honneur	Calomnie et diffamation	Acc.	23	11	5	11	8	15	16	20	18	21	21	6
	Déclaration calomnieuse	Acc.			1	1	1	1	1		1	1		
	Imputation calomnieuse	Acc.			2	1	1	1				1		
	Divulgateion méchante	Acc.	4			2		1	1			1		
	Injures (Délict)	Acc.	14	18	17	16	14	11	10	11	13	16	15	7
	Sous-total		41	29	25	31	24	29	28	31	32	40	36	13
Vie privée	Violation de domicile par un particulier	Acc.	9	8	7	7	4	11	8	4	9	4	4	2
	Violation du secret des lettres	Acc.	1	1		1	2	2	3		2	3	1	2
	Sous-total		10	9	7	8	6	13	11	4	11	7	5	4
Tapage nocturne		Acc.	9					1	2	1		1	3	
		Sous-total	9					1	2	1		1	3	
Violation de communication par particulier		Acc.								1		1		
		Sous-total								1		1		
Abus faiblesses de personnes		Acc.		2	1	2		2	3	3	1	2		
		Tent.											1	
		Sous-total		2	1	2		2	3	3	1	2	1	
Vie privée moeurs: publication identité victime		Acc.						1					2	
		Sous-total						1					2	
Cyberlokkng (leurre de mineur par ICT)		Acc.			1		1							
		Sous-total			1		1							
Attirer ou utiliser mineur ou personne vulnérable		Acc.					1							
		Sous-total					1							
Occupation bien d'autrui (squatter)	Pénétrer / occuper / séjourner (bien non habité)	Acc.						3	3	10	9	5	11	5
		Tent.						1						
	Pénétrer / occuper / séjourner (bien habité)	Acc.							1		1	3	3	
	Pas donner suite ordonnance d'évacuation/expulsion	Acc.								1				
	Sous-total						4	4	11	10	8	14	5	
	Total		70	93	96	92	92	131	109	128	154	161	141	71



Infr. relative au statut juridique de l'enfant

			2000	2015	2016	2017	2018	2019	2020	2021	2022	2023	2024	2025
Non-représentation d'enfants	Par les parents	Acc.	3	15	12	17	6	13	9	14	5	6	9	6
	Par une personne qui en a la charge	Acc.			1	1	1							
		Sous-total	3	15	13	18	7	13	9	14	5	6	9	6
		Total	3	15	13	18	7	13	9	14	5	6	9	6



Vol et extorsion

			2000	2015	2016	2017	2018	2019	2020	2021	2022	2023	2024	2025
Vol avec circ. aggr.	Avec violence	Acc.	20	15	8	10	7	14	6	8	6	6	6	5
		Tent.	3		1	4		1	4	2				
	Sans violence	Acc.	269	162	171	193	168	172	108	112	169	133	151	106
		Tent.	133	46	49	59	64	68	39	61	51	59	78	44
Sous-total			425	223	229	266	239	255	157	183	226	198	235	155
Vol sans circ. aggr.	Avec violence	Acc.	8	13	9	13	9	15	7	5	6	6	11	2
		Tent.	2	1	1		3	2	2				1	
	Sans violence, Vol à la tire	Acc.	8	46	24	35	16	27	16	23	21	27	32	8
		Tent.					1	1						
	Sans violence, Vol d'usage	Acc.	5	2	1	3	2	2	1	2	3	4	1	2
	Sans violence, Vol domestique	Acc.	9	4	6	7	9	13	17	5	4	8	4	3
	Sans violence	Acc.	520	380	308	359	338	372	269	301	419	405	405	212
Tent.		11	6	4	12	6	8	7	7	19	16	16	18	
Sous-total			563	452	353	429	384	440	319	343	472	467	469	245
Vol non spécifié		Acc.	25	4	1	3	1	1	1	4	3	1	3	2
		Tent.	5											
Sous-total			30	4	1	3	1	1	1	4	3	1	3	2
Extorsion		Acc.	4	4	1	6	2	2		2	4	6	5	4
		Tent.			1	2	2	2	3	1	1	3	6	2
Sous-total			4	4	2	8	4	4	3	3	5	9	11	6
Fabrication de fausses clés		Acc.					1					1		
		Sous-total					1					1		
Total			1.022	683	585	706	629	700	480	533	706	676	718	408



Fraude

		2000	2015	2016	2017	2018	2019	2020	2021	2022	2023	2024	2025	
Blanchiment d'argent	Acc.		8	4	2		2	7	6	6	3	5	12	
	Tent.					1								
	Sous-total		8	4	2	1	2	7	6	6	3	5	12	
Recel	Recel simple	Acc.	3	9	2	4	1	4	2	3	8	4	13	2
	Tent.									2				
	Recel qualifié	Acc.			1		1			3	1		1	2
	Tent.							2						
Non spécifié	Acc.													
	Tent.	1												
Sous-total		4	9	3	4	2	6	2	6	11	4	14	4	
Grivèlerie	Carburant / lubrifiant	Acc.	1	1		1	7	2	3		2	1	1	
	Boissons et aliments	Acc.		1		2		3	1	1	1	2		1
	Voiture de location	Acc.		1	2	1		1			1			
	Logements	Acc.			1	2	1							
Sous-total		1	3	3	6	8	6	4	1	4	3	1	1	
Détournement et destruction frauduleuse	Cel frauduleux	Acc.	802	1	5	5	10	6	1	7	6	12	15	6
	D'argent, de papiers, etc.	Acc.	1	1		2	1				1		1	
	D'objets saisis	Acc.	4	1		1	1	1	3	1				
	D'héritage	Acc.			1	1								
	Non spécifié	Acc.	7		1		1	2						
Tent.	1													
Sous-total		815	3	7	9	13	9	4	8	7	12	16	6	
Escroquerie	Fraude par internet	Acc.		22	18	30	38	61	78	104	176	178	171	55
	Tent.			6	3	5	6	5	7	7	13	5	7	5
	Escroquerie sans internet	Acc.		16	19	22	13	20	16	30	28	23	24	20
	Tent.			4	3	7	3	8	3	5	5	3	12	5
Non spécifié	Acc.	13												
	Tent.	3												
Sous-total		16	48	43	64	60	94	104	146	222	209	214	85	
Tromperie	Marchandises vendues / travail fourni	Acc.	1		2				3	1		3		
	Monnaies	Acc.				1								
Sous-total		1		2	1			3	1		3			
Abus de confiance et infr. apparentées	Abus de confiance	Acc.	26	23	31	24	24	29	17	26	25	30	43	21
	Tent.				1									
	Abus des faiblesses	Acc.		8	2	8	3	7	1	1	2	6	4	
Sous-total		26	31	33	33	27	36	18	27	27	36	47	21	
Abus de biens sociaux	Par des sociétés	Acc.		1										
	Par des A.S.B.L.	Acc.										1		
	Non spécifié	Acc.		1										
	Autres	Acc.	2				1							
Sous-total		2	2			1						1		



Fraude

		2000	2015	2016	2017	2018	2019	2020	2021	2022	2023	2024	2025
Infr. liées à l'insolvabilité	Par le débiteur	Acc.			1	4	5						
	Non spécifié	Acc.			1		3	2			1	1	
		Sous-total			2	4	8	2			1	1	
Insolvabilité frauduleuse		Acc.		2		1							
		Sous-total		2		1							
Chèques sans provision		Acc.	10			1							
		Sous-total	10			1							
		Total	875	104	97	121	118	161	144	195	277	271	299



Dégradation de la propriété

			2000	2015	2016	2017	2018	2019	2020	2021	2022	2023	2024	2025	
Incendie volontaire	Dans lieu habité (de jour)	Acc.		1	1	2			2	1		1	1		
		Tent.			1										
	Dans lieu habité (de nuit)	Acc.	3		3						2	1	1	1	
		Tent.			1										
	Dans lieu habité (moment indéterminé)	Acc.							1			1			
	Dans un autre lieu (de jour)	Acc.	3	2	3	3			4	1	6	3	3	6	1
		Tent.							1						
	Dans un autre lieu (de nuit)	Acc.	3	4	4	2	8		4	6	4	7	5	7	5
		Tent.		1											
Dans un autre lieu (moment indéterminé)	Acc.		1	2	3				1	2		1			
Non spécifié	Acc.	1													
	Sous-total		10	9	13	12	8	9	11	15	11	12	15	6	
Incendie involontaire	Acc.		18	11	13	14	19	16	11	13	17	17	19	11	
	Sous-total		18	11	13	14	19	16	11	13	17	17	19	11	
Destruction, dénaturation, dégradation	Avec circ. aggr.	Acc.	4	2		1	1	2	4	2					
	Destruction de biens agricoles	Acc.									1			1	
		Tent.													
	Non spécifié	Acc.	3										1		
	Tent.	3													
	Sous-total		10	2		1	1	2	4	2	1		1	1	
Vandalisme	Sur véhicules	Acc.	163	113	128	129	108	147	93	122	114	113	109	64	
	Sur autres biens mobiliers	Acc.	80	22	25	28	23	21	17	16	29	32	19	7	
		Tent.						1							
	Graffitis	Acc.		8	19	8	22	9	6	3	5	5	4		
	Autres détériorations sur biens immobiliers	Acc.	108	78	60	47	52	60	62	48	48	53	78	46	
		Tent.				1									
Dégradation de clôture	Acc.	2	5	1	1	6	4	2	1	9	4	13	4		
	Sous-total		353	226	233	214	211	242	180	190	205	207	223	121	
	Total		391	248	259	241	239	269	206	220	234	236	258	139	



Infr. contre la Sécurité de l'Etat

		2000	2015	2016	2017	2018	2019	2020	2021	2022	2023	2024	2025
Sûreté intérieure de l'Etat	Acc.		1	3									
	Sous-total		1	3									
Sûreté extérieure de l'Etat	Acc.			1						1	2	1	
	Sous-total			1						1	2	1	
Terrorisme	Groupe terroriste	Acc.	1			1					1	2	
		Tent.	1	1	1								
	Diffuser un message qui incite au terrorisme	Acc.							1			1	
		Sous-total		2	1	1	1			1		1	3
		Total	3	5	1	1			1	1	3	4	



Infr. contre la sécurité publique

		2000	2015	2016	2017	2018	2019	2020	2021	2022	2023	2024	2025
Organisation criminelle	Acc.		1						3	2			1
	Sous-total		1						3	2			1
Association de malfaiteurs	Acc.	1	15	9	8	5	4	6	1	3	4	7	2
	Tent.			1									
	Sous-total	1	15	10	8	5	4	6	1	3	4	7	2
Evasion de prisonniers	Evasion simple	Acc.	4	3	9	7	11	4	6	7	7	4	9
		Tent.								1			
	Evasion qualifiée	Acc.									1		
	Non-rentree de congé	Acc.				3	1	3		2	7	8	12
	Non-respect surveillance électronique	Acc.		3	2	2		1	6	2	2	6	4
	Non spécifié	Acc.	8	1	1	1	1						
	Tent.	1											
	Sous-total	13	7	12	10	15	6	15	9	12	18	21	21
Menaces	Menace d'attentat	Acc.	1	1				2	1		1		
	Verbales	Acc.	127	36	40	43	47	38	25	48	56	55	55
	Ecrites	Acc.	4	16	7	15	16	24	13	17	19	35	32
	Par gestes, emblèmes	Acc.	14	26	15	20	30	26	27	17	35	31	32
	Alerte à la bombe	Acc.	4	3	2	1	3	1	2		3	1	2
	Non spécifié	Acc.	4	1			1	1		1			
	Tent.	1											
	Sous-total	151	83	65	79	97	90	69	84	113	123	121	55
	Total	165	106	87	97	117	100	90	97	130	145	149	79



Infr. contre l'autorité publique

		2000	2015	2016	2017	2018	2019	2020	2021	2022	2023	2024	2025
Violence c/ personnes investies autorité publique	Acc.		1	1	2	1	1	2	1	1	2	1	
	Sous-total		1	1	2	1	1	2	1	1	2	1	
Rébellion	Rébellion armée	Acc.	3	4	6	2	1	4	2	3	1		
	Rébellion non armée	Acc.	11	10	6	13	13	17	9	12	12	12	7
		Acc.	2	2	1	1					1	2	1
	Non spécifié	Tent.	1										
	Sous-total	10	16	16	13	16	14	21	11	15	14	14	8
Outrages	Acc.	39	19	22	9	15	25	32	21	21	22	30	12
	Sous-total	39	19	22	9	15	25	32	21	21	22	30	12
Autres infractions	Bris de scellés	Acc.		1		1	1	2		1			
	Sous-total			1		1	1	2		1			
	Total	49	36	40	24	33	41	57	33	38	38	45	20



Infr. contre la foi publique

			2000	2015	2016	2017	2018	2019	2020	2021	2022	2023	2024	2025
Faux en écritures	Faux en écritures	Acc.	9	8	12	16	12	9	10	10	9	12	15	7
		Tent.	2											
	Usage de faux en écrit. et écrit. falsifiées	Acc.	27	2	10	11	9	8	11	12	15	18	11	3
		Tent.	3											
	Sous-total		41	10	22	27	21	17	21	22	24	30	26	10
Usurpation	Immixtion dans fonctions publiques	Acc.	2	3	1		1		4	1	2	2	1	
	De fonctions	Acc.		1		2				2		1	3	4
	De titres	Acc.		1	1								1	
	De nom	Acc.	4	7	8	21	15	14	16	11	21	30	37	14
		Tent.					1							
	Non spécifié	Acc.			1	1	2							
	Sous-total		6	12	11	24	19	14	20	14	23	33	42	18
Contrefaçon / falsification	Contrefaçon	Acc.	2	4	3	1	6	6	1	2	4	6	3	4
	Falsification	Acc.		2	3	1	1		3	1		1		1
	Sous-total		2	6	6	2	7	6	4	3	4	7	3	5
Fausses monnaies	Emission	Acc.	15	1	1		4		4	1		2	1	2
		Tent.	1											1
	Autres	Acc.	2	1			1				2		1	1
	Sous-total		18	2	1		5		4	1	2	2	2	4
Faux en justice	Fausses déclarations	Acc.	2	1	1	1	1	2		3	3	3	1	
	Subornation de témoins	Acc.	1											
	Sous-total		3	1	1	1	1	2		3	3	3	1	
	Total		70	31	41	54	53	39	49	43	56	75	74	37



Arlon

Infraction Code pénal

Infr. contre la famille

	2000	2015	2016	2017	2018	2019	2020	2021	2022	2023	2024	2025
Bigamie									1			
Acc.									1			
Sous-total									1			
Abandon de famille	4	1	4						1			
Acc.	4	1	4						1			
Sous-total	4	1	4						1			
Refus du droit aux relations personnelles	24	29	12	27	23	27	29	27	37	18	10	7
Acc.	24	29	12	27	23	27	29	27	37	18	10	7
Tent.	1											
Sous-total	25	29	12	27	23	27	29	27	37	18	10	7
Non-acquittement pension alimentaire	12	10	1	2	4	1	4		2	3		
Acc.	12	10	1	2	4	1	4		2	3		
Sous-total	12	10	1	2	4	1	4		2	3		
Total	41	40	17	29	27	28	33	27	41	21	10	7

Criminalité informatique

	2000	2015	2016	2017	2018	2019	2020	2021	2022	2023	2024	2025
Hacking		5	8	8	8	2	3	2	3	21	12	6
Acc.		5	8	8	8	2	3	2	3	21	12	6
Sous-total		5	8	8	8	2	3	2	3	21	12	6
Faux en informatique			3	3	1	2	3	2		1	4	1
Acc.			3	3	1	2	3	2		1	4	1
Sous-total			3	3	1	2	3	2		1	4	1
Fraude informatique		28	56	34	33	56	73	64	121	137	167	89
Acc.		28	56	34	33	56	73	64	121	137	167	89
Tent.			3	3	1	2	2	1	4	5	1	2
Sous-total		28	59	37	34	58	75	65	125	142	168	91
Sabotage		1	1	3		1						1
Acc.		1	1	3		1						1
Sous-total		1	1	3		1						1
Total		34	71	51	43	63	81	69	128	164	184	99



Exercice illégal de l'autorité publique

	2000	2015	2016	2017	2018	2019	2020	2021	2022	2023	2024	2025
Corruption publique Acc.			3									
Sous-total			3									
Violation de domicile par fonctionnaire public Acc.						1						
Sous-total						1						
Actes arbitraires Acc.	1							1				
Sous-total	1							1				
Abus de l'autorité Acc.									1			
Sous-total									1			
Total	1		3			1		1	1			

Marchand de sommeil

	2000	2015	2016	2017	2018	2019	2020	2021	2022	2023	2024	2025
Sans circ. aggr. Acc.		2		5		2	1			1		
Sous-total		2		5		2	1			1		
Avec circ. aggr. Acc.			1									
Sous-total			1									
Total		2	1	5		2	1			1		

Exploitation de la mendicité

	2000	2015	2016	2017	2018	2019	2020	2021	2022	2023	2024	2025
Incitation à la mendicité Acc.		1										
Sous-total		1										
Exploitation de la mendicité d'autrui Acc.		1		1								
Sous-total		1		1								
Total		2		1								



Traite des êtres humains

		2000	2015	2016	2017	2018	2019	2020	2021	2022	2023	2024	2025
Exploitation de la mendicité	Acc.		1			1					1		
	Sous-total		1			1					1		
Exploitation sexuelle	Acc.		5	2	7	1			1		1		1
	Sous-total		5	2	7	1			1		1		1
Exploitation économique	Acc.					1	1	1	3	2			
	Sous-total					1	1	1	3	2			
Total			6	2	7	3	1	1	4	2	2		1

Provocation crime ou délits

		2000	2015	2016	2017	2018	2019	2020	2021	2022	2023	2024	2025
Provocation délits	Acc.									1	1		
	Acc.							1					
Sous-total								1		1	1		
Total								1		1	1		

Autres infractions Code pénal

		2000	2015	2016	2017	2018	2019	2020	2021	2022	2023	2024	2025
	Acc.				1	1	2		1				
	Sous-total				1	1	2		1				
Total					1	1	2		1				



Contravention Code pénal

		2000	2015	2016	2017	2018	2019	2020	2021	2022	2023	2024	2025
Injures (Contravention)	Acc.	33											
	Sous-total	33											
Dissimulation visage dans lieu public	Acc.						1						
	Sous-total						1						
Autres contraventions CP	Acc.	7		1				2				1	
	Sous-total	7		1				2				1	
Total		40		1			1	2				1	

STATISTIQUES POLICIERES DE CRIMINALITE

LIEU DE PERPETRATION: COMMUNE

Arlon

***ANNEXE II: DETAIL PAR CATEGORIE DE DELIT
LOIS SPECIALES***



Arlon

Infraction Lois spéciales

Drogues

			2000	2015	2016	2017	2018	2019	2020	2021	2022	2023	2024	2025
Détention		Acc.	89	296	225	201	196	158	179	161	166	163	172	113
		Sous-total	89	296	225	201	196	158	179	161	166	163	172	113
Usage	Usage en groupe	Acc.	13											
	Usage individuel	Acc.	53											
		Tent.	2											
	Faciliter l'usage	Acc.		8	8	1	2	2	1	2	1	1		
	Incitation à l'usage	Acc.	2		1			1						
	Désordre, scandale ou danger dans un espace public	Acc.									2			
		Sous-total	70	8	9	1	2	3	1	2	3	1		
Importation et exportation		Acc.	47	71	30	23	16	13	13	7	5	3	4	1
		Sous-total	47	71	30	23	16	13	13	7	5	3	4	1
Fabrication		Acc.		4	7	3	2	3	2	4	8	2		
		Sous-total		4	7	3	2	3	2	4	8	2		
Commerce		Acc.	19	73	57	49	32	39	42	35	33	35	33	20
		Sous-total	19	73	57	49	32	39	42	35	33	35	33	20
Protoxyde d'azote (gaz hilarant)		Acc.											4	2
		Sous-total											4	2
Autres		Acc.	2	14	9	11	5	7	23	36	14	20	25	9
		Sous-total	2	14	9	11	5	7	23	36	14	20	25	9
		Total	227	466	337	288	253	223	260	245	229	224	238	145



Législation sur les étrangers

		2000	2015	2016	2017	2018	2019	2020	2021	2022	2023	2024	2025	
Transmigration illégale	Mariages simulés/blancs sans récompense/contrainte	Acc.	1				3	1	1	2		3		
		Tent.	1											
	Accès au territoire	Acc.	76	27	11	22	41	21	5	2	11	15	14	2
	Séjour	Acc.	19	106	61	116	152	91	51	45	35	84	129	72
	Éloignement	Acc.								1		1		
	Pas de port de documents d'identité ou de voyage	Acc.		1		1	3			1			1	
	Inscription au registre des étrangers	Acc.		2		2	1							
	Sous-total		95	138	72	141	197	115	57	50	48	100	147	74
Trafic d'êtres humains		Acc.	1			7	2		1					
	Sous-total		1			7	2		1					
Traite d'êtres humains		Acc.	5											
	Tent.		1											
	Sous-total		6											
Aide au séjour illégal		Acc.	6		2	7				1	1			
	Sous-total		6		2	7				1	1			
Non spécifié		Acc.	3	1			1							
	Tent.		7											
	Sous-total		10	1			1							
Autres		Acc.									1			
	Sous-total										1			
	Total		111	146	72	143	211	118	57	51	49	102	147	74



Environnement

			2000	2015	2016	2017	2018	2019	2020	2021	2022	2023	2024	2025
Déchets	Déchets par professionnel	Acc.						1			2	1	1	
	Déchets par particulier	Acc.		2	1	4	1	2	4	2	1		5	
	Déchets par personne indéterminée	Acc.	5											
	Déchets: permis/autorisation	Acc.		1			1							
	Sous-total		5	3	1	4	2	3	4	2	3	1	6	
Autres que déchets	Urbanisme	Acc.	4	3	3	1	5	4	2	1		2	3	
	Permis d'environnement	Acc.			2	3						3		
	Bruit	Acc.	2						1					
	Pollution de l'eau	Acc.	2		1		1			1		1	2	
	Pollution de l'air	Acc.												1
	Pollution du sol	Acc.			1									1
	Non spécifié	Acc.					1							
	Autres nuisances en matière d'environnement	Acc.	8			1							1	
	Sous-total		16	3	7	5	7	4	3	2		7	6	1
Biodiversité / Faune et flore	Bien-être animal	Acc.	27	2	3	4	1	4	3	5	7	6	5	1
	Protection de la nature	Acc.	1					1				1		
	Permis / autorisation animaux	Acc.					1							
	Destruction d'animaux	Acc.					1	4				1	1	
	Sous-total		28	2	3	4	3	9	3	5	7	8	6	1
	Total		49	8	11	13	12	16	10	9	10	16	18	2



Armes et explosifs

			2000	2015	2016	2017	2018	2019	2020	2021	2022	2023	2024	2025
Détention illégale	Arme à feu	Acc.		26	8	9	5	8	5	9	7	9	14	10
	Arme blanche ou non à feu	Acc.		27	25	26	26	20	32	21	25	21	28	9
	Munition	Acc.		1	4	3		2		1	2	2	4	3
	Pièces/accessoires	Acc.				1			1	1				1
	Non spécifié	Acc.	13											
	Sous-total		13	54	37	39	31	30	38	32	34	32	46	23
Port / transport illégal	Arme à feu	Acc.		1	4		1	1			1	1		
	Arme blanche ou non à feu	Acc.		35	38	33	22	32	21	26	22	24	20	9
	Munition	Acc.		2	3					1	1			
	Pièces/accessoires	Acc.			1			1						
	Non spécifié	Acc.	23											
	Sous-total		23	38	46	33	23	34	21	27	24	25	20	9
Commerce illégal	Arme à feu	Acc.											2	
	Munition	Acc.		1						1				1
	Pièces/accessoires	Acc.												1
	Non spécifié	Acc.			1									
	Sous-total			1	1					1			2	2
Fabrication / réparation illégale	Arme blanche ou non à feu	Acc.			1					1				
	Pièces/accessoires	Acc.						1						
	Sous-total				1			1		1				
Explosifs		Acc.	1										1	2
	Sous-total		1										1	2
Autre	Vente par correspondance/internet d'arme à feu	Acc.								1				
	Vente par internet d'autre arme/pièce d'arme	Acc.		1										
	Mesures de sécurité	Acc.				1	1				1			
	Stockage	Acc.						1	1					
	Import / export / transit à un usage militaire	Acc.								1	1			
	Non spécifié	Acc.	3											
	Sous-total		3	1		1	1	1	1	2	2			
	Total		40	94	85	73	55	66	60	63	60	57	69	36

FPF/DGR/DRI/BIPOL - Statistiques policières de criminalité (date de clôture: 31/10/2025)
 Les données pour les années 2001 jusqu'à 2014 ne sont plus publiées mais restent disponibles sur demande auprès du service BIPOL.
 Les données pour 2025 ne concernent que le 1er semestre.



Protection de la personne

			2000	2015	2016	2017	2018	2019	2020	2021	2022	2023	2024	2025
Discrimination	Incitation à la discrimination	Acc.											2	1
	Racisme et xénophobie	Acc.	1	9	2	3	8	3	2	4	3	2	3	
	Fondée sur son orientation sexuelle (homophobie)	Acc.		1			1	1		1	2		1	
	Fondée sur le sexe (sexisme)	Acc.								2		4	1	
	Fondée sur conviction religieuse ou philosophique	Acc.						1	1					
	Sexisme dans l'espace public	Acc.												1
	Autre discrimination	Acc.				1	2	1		2	1	1	5	2
	Sous-total		1	10	2	4	11	6	3	9	6	7	12	4
Protection de la vie privée		Acc.	5	1	3	3	2	2		1	1			
	Sous-total		5	1	3	3	2	2		1	1			
Caméras de surveillance		Acc.										1		
	Sous-total											1		
Droit à l'image		Acc.		1	3	3			1	2	2	5	4	
	Sous-total			1	3	3			1	2	2	5	4	
Interdiction temporaire de résidence		Acc.		1										
	Sous-total			1										
Autres		Acc.	11			1					1			
	Sous-total		11			1					1			
	Total		17	13	8	11	13	8	4	12	10	13	16	4



Arlon

Infraction Lois spéciales

Hormones et dopage

		2000	2015	2016	2017	2018	2019	2020	2021	2022	2023	2024	2025
Détention	Acc.		1	2	2	1	2		2	1			1
	Sous-total:		1	2	2	1	2		2	1			1
	Total:		1	2	2	1	2		2	1			1

Sécurité privée

		2000	2015	2016	2017	2018	2019	2020	2021	2022	2023	2024	2025
Entreprises de gardiennage / de sécurité	Acc.	7	8		8	2	1	3		1			
	Sous-total:	7	8		8	2	1	3		1			
	Total:	7	8		8	2	1	3		1			

Protection de la jeunesse

		2000	2015	2016	2017	2018	2019	2020	2021	2022	2023	2024	2025
Législation sur l'obligation scolaire	Acc.	1	1		2		3	1	2		2	4	
	Sous-total:	1	1		2		3	1	2		2	4	
Législation sur la protection de la jeunesse	Acc.	9	21	22	26	26	26	26	28	41	32	38	19
	Sous-total:	9	21	22	26	26	26	26	28	41	32	38	19
Non spécifié	Acc.	1				2							
	Sous-total:	1				2							
	Total:	11	22	22	28	28	29	27	30	41	34	42	19



Code pénal social

		2000	2015	2016	2017	2018	2019	2020	2021	2022	2023	2024	2025
Harcèlement au travail	Acc.		5	1	2	4	7	1	2	5	8	7	1
	Sous-total:		5	1	2	4	7	1	2	5	8	7	1
Violence au travail	Acc.									1		3	
	Sous-total:									1		3	
Temps de travail	Acc.				5		1	1					
	Sous-total:				5		1	1					
Rémunération et autres avantages patrimoniaux	Acc.												1
	Sous-total:												1
Travail illégal	Acc.	1			1	2	1		3	4			
	Sous-total:	1			1	2	1		3	4			
Fraude sociale aux cotisations (travail au noir)	Acc.		25	5	26	26	5	3	2	5	8	5	2
	Sous-total:		25	5	26	26	5	3	2	5	8	5	2
Documents sociaux	Acc.		2		2	15	2			2		1	
	Sous-total:		2		2	15	2			2		1	
Surveillance et contrôle	Acc.							1			1		
	Sous-total:							1			1		
Infr. contre foi publique en droit pénal social	Acc.		9	6	2	1		2	1				
	Sous-total:		9	6	2	1		2	1				
Escroquerie en droit pénal social	Acc.		15	10	8	4	1	1			1	3	
	Tent.		2	1									
	Sous-total:		17	11	8	4	1	1			1	3	
Autres	Acc.			1		1						1	
	Sous-total:			1		1						1	
	Total:	1	58	24	45	52	18	10	5	16	22	20	4



Ivresse et alcool

		2000	2015	2016	2017	2018	2019	2020	2021	2022	2023	2024	2025
Ivresse publique	Acc.	63	2	9	2	5	8	4	17	23	29	100	51
	Sous-total:	63	2	9	2	5	8	4	17	23	29	100	51
Heure de fermeture d'établiss. hôteliers	Acc.					1	2						1
	Sous-total:					1	2						1
Servir de l'alcool à une personne ivre	Acc.		1										
	Sous-total:		1										
	Total:	63	3	9	2	6	10	4	17	23	29	100	52

Législation sur les élections

		2000	2015	2016	2017	2018	2019	2020	2021	2022	2023	2024	2025
	Acc.					1							
	Sous-total:					1							
	Total:					1							

Registre de population

		2000	2015	2016	2017	2018	2019	2020	2021	2022	2023	2024	2025
	Acc.	8	1	7	4	1	3			2	1	2	
	Sous-total:	8	1	7	4	1	3			2	1	2	
	Total:	8	1	7	4	1	3			2	1	2	



Carte d'identité

		2000	2015	2016	2017	2018	2019	2020	2021	2022	2023	2024	2025
Pas en possession	Acc.		1		1				1	3	9	5	2
	Sous-total:		1		1				1	3	9	5	2
Refus de présentation	Acc.						2	4	2				
	Sous-total:						2	4	2				
Endommagée	Acc.										1		
	Sous-total:										1		
Autres	Acc.							1				1	
	Sous-total:							1				1	
	Total:		1		1		2	5	3	3	10	6	2

Santé publique

		2000	2015	2016	2017	2018	2019	2020	2021	2022	2023	2024	2025
Art de guérir, art infirmier, etc.	Acc.									3			
	Sous-total:									3			
Législation médicaments	Acc.							1					
	Sous-total:							1					
Vente de tabac	Acc.				1	1						1	1
	Sous-total:				1	1						1	1
Denrées alimentaires	Acc.	1	1	2						1	1	1	
	Sous-total:	1	1	2						1	1	1	
Refus ou négligence respect mesures	Acc.							392	77	3	3		
	Sous-total:							392	77	3	3		
Autres	Acc.	1						264	32				
	Sous-total:	1						264	32				
	Total:	2	1	1	2	1	1	657	109	7	4	2	1



Travail

		2000	2015	2016	2017	2018	2019	2020	2021	2022	2023	2024	2025
Règlement général protection du travail	Acc.	3									1		
	Sous-total:	3									1		
Commerce ambulant	Acc.		5	5	2	1							
	Sous-total:		5	5	2	1							
Fraude sociale aux cotisations (travail au noir)	Acc.	2	3	1	3		3					2	
	Sous-total:	2	3	1	3		3					2	
Accès à l'exercice d'une profession	Acc.	3											
	Sous-total:	3											
Travailleurs étrangers	Acc.				1	2		2		1	3		
	Sous-total:				1	2		2		1	3		
Non spécifié	Acc.								1				
	Sous-total:								1				
Autres	Acc.	3											
	Sous-total:	3											
	Total:	11	8	6	6	3	3	2	1	1	4	2	

Protection des revenus publics

		2000	2015	2016	2017	2018	2019	2020	2021	2022	2023	2024	2025
Douane et accises	Acc.	1				1			1				
	Sous-total:	1				1			1				
Fraude TVA	Acc.					1				1			
	Sous-total:					1				1			
Fraude fiscale - impôts sur le revenu	Acc.		3						1				
	Sous-total:		3						1				
Non spécifié	Acc.		1	1							1	1	
	Sous-total:		1	1							1	1	
	Total:	1	4	1		2			2	1	1	1	



Législation économique

		2000	2015	2016	2017	2018	2019	2020	2021	2022	2023	2024	2025
Sociétés	Acc.					1		2		1			1
	Sous-total:					1		2		1			1
Contrefaçon de droits de propriété intellectuelle	Acc.		1										
	Sous-total:		1										
Non spécifié	Acc.	18											
	Sous-total:	18											
	Total:	18	1			1		2		1			1

Pratiques commerciales

		2000	2015	2016	2017	2018	2019	2020	2021	2022	2023	2024	2025
Pratiques du marché et protection du consommateur	Acc.	2	1										
	Sous-total:	2	1										
Autres	Acc.											1	
	Sous-total:											1	
	Total:	2	1									1	

Code pénal militaire et milice

		2000	2015	2016	2017	2018	2019	2020	2021	2022	2023	2024	2025
Désertion	Acc.		1	3			1						
	Sous-total:		1	3			1						
Code pénal militaire	Acc.		1	2					2		1	2	1
	Sous-total:		1	2					2		1	2	1
	Total:		2	5			1		2		1	2	1



Autres lois spéciales

		2000	2015	2016	2017	2018	2019	2020	2021	2022	2023	2024	2025
Transport	Acc.	3	1	2	6	1	1	1		1	2	1	2
	Sous-total:	3	1	2	6	1	1	1		1	2	1	2
Prévention: incendies, explosions, accidents	Acc.		1										
	Sous-total:		1										
Loteries et jeux de hasard	Acc.		1		1								
	Sous-total:		1		1								
Infr. dans le secteur audiovisuel	Acc.			1			1						
	Sous-total:			1			1						
Energie	Acc.	1							1				
	Sous-total:	1							1				
Réquisition prestataire de service	Acc.				1								
	Sous-total:				1								
Incitation à certains crimes	Acc.			1									
	Sous-total:			1									
Infractions Loi police chemins de fer	Acc.		9	7	10	7	9	20	3	2	62	1	2
	Sous-total:		9	7	10	7	9	20	3	2	62	1	2
Réorganisation judiciaire/continuité entreprises	Acc.									1		1	
	Sous-total:									1		1	
Protection (pièce de l') uniforme policier	Acc.									1	1		
	Sous-total:									1	1		
Autres	Acc.	1	5			1		2			2		
	Sous-total:	1	5			1		2			2		
	Total:	5	17	11	18	9	11	23	4	5	67	3	4

STATISTIQUES POLICIERES DE CRIMINALITE

LIEU DE PERPETRATION: COMMUNE

Arlon

***ANNEXE III: DETAIL
FIGURES CRIMINELLES / PHENOMENES***



Arlon

FC Vol moyen de transport

		2000	2015	2016	2017	2018	2019	2020	2021	2022	2023	2024	2025
Vol de voiture	Acc.	72	28	11	16	17	14	6	9	9	11	15	8
	Tent.	43	2	4	5	1		2		1	2	2	
	Total	115	30	15	21	18	14	8	9	10	13	17	8
Vol de moto	Acc.	2	3	1	4	3	1	1			2		1
	Total	2	3	1	4	3	1	1			2		1
Carjacking	Acc.		2				3				2	1	
	Tent.	3				1							
	Total	3	2			1	3				2	1	
Homejacking	Acc.				1		1			1			
	Total				1		1			1			
Vol dans les garages	Acc.	1	1		1	1	2	1					1
	Total	1	1		1	1	2	1					1
Vol de vélomoteur	Acc.	20	1	2	1	4		1	1	1	2	2	1
	Tent.	1			1								
	Total	21	1	2	2	4		1	1	1	2	2	1
Vol de vélo	Acc.	7	5	10	22	14	19	10	21	38	22	23	7
	Tent.							1					
	Total	7	5	10	22	14	19	11	21	38	22	23	7



FC Cambriolage

		2000	2015	2016	2017	2018	2019	2020	2021	2022	2023	2024	2025
Cambriolage dans habitation	Acc.	50	64	80	78	81	86	43	53	66	58	93	45
	Tent.	38	30	32	32	35	43	28	33	32	36	59	20
	Total	88	94	112	110	116	129	71	86	98	94	152	65
Cambriolage ds entreprise ou commerce	Acc.	38	26	26	19	19	14	23	7	26	20	19	7
	Tent.	22	7	9	6	8	11	4	2	7	6	7	5
	Total	60	33	35	25	27	25	27	9	33	26	26	12
Cambriolage ds service public ou bâtiment administ	Acc.	37	5	18	11	8	4	7	4	6	5	2	1
	Tent.	4		2	3	4	3		8	1	2	2	
	Total	41	5	20	14	12	7	7	12	7	7	4	1
Vol au béliier	Acc.				1	1				1			1
	Total				1	1				1			1
Cambriolage dans bâtiment (total)	Acc.	121	95	124	108	108	104	73	64	98	82	114	53
	Tent.	61	37	42	41	47	57	32	43	40	44	68	25
	Total	182	132	166	149	155	161	105	107	138	126	182	78

FC Vol autre

		2000	2015	2016	2017	2018	2019	2020	2021	2022	2023	2024	2025
Vol à main armée	Acc.	3	6	4	3		2	2	3	2	4	2	1
	Tent.	2		1	1			2					
	Total	5	6	5	4		2	4	3	2	4	2	1
Vol avec violence sans arme	Acc.	30	26	14	26	18	29	11	13	15	14	20	10
	Tent.	3	1	2	5	5	5	7	3	1	3	5	2
	Total	33	27	16	31	23	34	18	16	16	17	25	12
Vol dans ou sur un véhicule	Acc.	118	91	57	84	50	57	43	72	157	83	81	82
	Tent.	27	6	4	17	8	4	4	14	19	16	14	27
	Total	145	97	61	101	58	61	47	86	176	99	95	109
Sacjacking dans une voiture	Acc.			1									
	Total			1									



FC Vol autre

		2000	2015	2016	2017	2018	2019	2020	2021	2022	2023	2024	2025
Vol d'armes et explosifs	Acc.	2	11	3	10	6	1	5	6	10	3	6	2
	Tent.	1											
	Total	3	11	3	10	6	1	5	6	10	3	6	2
Arrachage de sac à main	Acc.		2	1									
	Tent.	2											
	Total	2	2	1									
Vol à l'arraché	Acc.	6	9	3	5	5	14	3	3	2	3	8	1
	Tent.	5	1		2		2	1			1		
	Total	11	10	3	7	5	16	4	3	2	4	8	1
Vol à la tire	Acc.	18	83	43	55	38	49	27	26	23	28	36	9
	Tent.					1	1						
	Total	18	83	43	55	39	50	27	26	23	28	36	9
Vol à l'étalage	Acc.	62	39	48	80	78	97	47	73	71	61	71	38
	Tent.		4		5	2	1	2	2	1	3	2	2
	Total	62	43	48	85	80	98	49	75	72	64	73	40
Vol par ruse	Acc.	8	16	11	20	9	8	6	5	4	4	5	3
	Tent.	1	3	1							1	1	
	Total	9	19	12	20	9	8	6	5	4	5	6	3
Vol de métaux	Acc.	4	23	8	11	13	7		3	3	3	4	
	Tent.												
	Total	4	23	8	11	13	7		3	3	3	4	
Vol sur les chantiers	Acc.	9	8	16	12	8	14	3	8	4	8	6	2
	Tent.	1	1		1		1						
	Total	10	9	16	13	8	15	3	8	4	8	6	2
Home-invasion	Acc.								1	1			
	Tent.												
	Total								1	1			
Vol d'animaux	Acc.	1	5	7	4	1	3				2	3	
	Tent.												
	Total	1	5	7	4	1	3				2	3	



FC Vol autre

		2000	2015	2016	2017	2018	2019	2020	2021	2022	2023	2024	2025
Vol de cargaison	Acc.		5	1	1	2	4	3					
	Tent.			1				1					
	Total		5	2	1	2	4	4					

Criminalité ICT

		2000	2015	2016	2017	2018	2019	2020	2021	2022	2023	2024	2025
Fraude de cartes de paiements	Acc.		11	23	13	10	9	19	15	26	14	11	5
	Tent.				2		1	1		1			
	Total		11	23	15	10	10	20	15	27	14	11	5
Phishing	Acc.		1	5				2	4	2	5	4	1
	Total		1	5				2	4	2	5	4	1
Ransomware	Acc.				1					1	1		
	Total				1					1	1		
Shouldersurfing	Acc.				1		1				1	1	
	Total				1		1				1	1	
Skimming	Acc.		1					1					
	Total		1					1					



FC Autre

		2000	2015	2016	2017	2018	2019	2020	2021	2022	2023	2024	2025
Violence contre les métiers d'intérêt général	Acc.	1	9	7	8	5	1	9	2	4	2	8	
	Tent.			1					1				
	Total	1	9	8	8	5	1	9	3	4	2	8	
Viol collectif	Acc.		2		2			1	2			1	
	Tent.												
	Total		2		2			1	2			1	
Graffiti	Acc.		8	19	8	22	9	6	3	5	5	4	
	Tent.												
	Total		8	19	8	22	9	6	3	5	5	4	
Dégradation de voiture	Acc.	44	110	124	120	103	140	92	123	105	112	101	62
	Tent.	1											
	Total	45	110	124	120	103	140	92	123	105	112	101	62
Rixe au couteau	Acc.		1			5	1	2	2	1	1	1	2
	Tent.				2							1	
	Total		1		2	5	1	2	2	1	1	2	2

PH Violence intrafamiliale (VIF)

		2000	2015	2016	2017	2018	2019	2020	2021	2022	2023	2024	2025
VIF: physique, dans le couple	Acc.	8	57	52	69	80	83	68	65	90	72	86	26
	Tent.				2		1			1			
	Total	8	57	52	71	80	84	68	65	91	72	86	26
VIF: physique, envers des descendants	Acc.		10	10	8	10	8	9	9	10	9	11	11
	Tent.		1	1			1						
	Total		11	11	8	10	9	9	9	10	9	11	11
VIF: physique, envers d'autres membres	Acc.	54	14	9	14	9	13	13	9	21	9	14	3
	Tent.												
	Total	54	14	9	14	9	13	13	9	21	9	14	3
VIF: sexuelle, dans le couple	Acc.		2	1	1	2	3	2	4	1		6	
	Tent.												
	Total		2	1	1	2	3	2	4	1		6	
VIF: sexuelle, envers des descendants	Acc.	1	1	1	3	1		1	3	2			
	Tent.												
	Total	1	1	1	3	1		1	3	2			



PH Violence intrafamiliale (VIF)

		2000	2015	2016	2017	2018	2019	2020	2021	2022	2023	2024	2025
VIF: sexuelle, envers d'autres membres	Acc.	1		1	1	1	1	1	1	3			
	Total	1		1	1	1	1	1	1	3			
VIF: psychique, dans le couple	Acc.	27	63	46	56	48	66	68	63	76	48	38	23
	Tent.	1											
	Total	28	63	46	56	48	66	68	63	76	48	38	23
VIF: psychique, envers des descendants	Acc.			1	5	4	3	3	6	7	6	5	1
	Total			1	5	4	3	3	6	7	6	5	1
VIF: psychique, envers d'autres membres	Acc.		3	4	7	5	6	3	6	6	8	11	3
	Total		3	4	7	5	6	3	6	6	8	11	3
VIF: économique, dans le couple	Acc.		7	11	4	6	12	4	7	4	8	7	2
	Total		7	11	4	6	12	4	7	4	8	7	2
VIF: économique, envers des descendants	Acc.				1		3			1			
	Total				1		3			1			
VIF: économique, envers d'autres membres	Acc.	29	17	10	11	6	1	5	4	4	5	2	
	Tent.	1											
	Total	30	17	10	11	6	1	5	4	4	5	2	

PH Hormones et dopage

		2000	2015	2016	2017	2018	2019	2020	2021	2022	2023	2024	2025
Dopage humain	Acc.		1	2	2	1	2	2	2	1	1	1	1
	Total		1	2	2	1	2	2	2	1	1	1	1
Engraissement illégal	Acc.			1									
	Total			1									



PH Drogues

		2000	2015	2016	2017	2018	2019	2020	2021	2022	2023	2024	2025
Vente de cocaïne	Acc.	1	6	9	12	13	7	9	7	10	6	9	3
	Total	1	6	9	12	13	7	9	7	10	6	9	3
Import-export de cocaïne	Acc.		3	3	2	1	2	5	1	1	1	1	
	Total		3	3	2	1	2	5	1	1	1	1	
Production de drogues synthétiques	Acc.		2										
	Total		2										
Import-export de drogues synthétiques	Acc.		1	3	1	1	2						
	Total		1	3	1	1	2						
Vente de drogues synthétiques	Acc.	1		3	2	1	1	1				2	4
	Total	1		3	2	1	1	1				2	4
Production de cannabis (culture)	Acc.		2	5	1	1	1	1	1	2	2		
	Total		2	5	1	1	1	1	1	2	2		
Import-export de cannabis en grande quantité	Acc.		1	1	1	1			1	1			
	Total		1	1	1	1			1	1			
Vente de cannabis en grande quantité	Acc.		1	1	1	3	2	1			1		
	Total		1	1	1	3	2	1			1		
Import-export d'héroïne	Acc.		2	1	2		2	3	2	2			
	Total		2	1	2		2	3	2	2			
Vente-traffic d'héroïne	Acc.		5	14	9	8	4	6	5	6	4	2	
	Total		5	14	9	8	4	6	5	6	4	2	

PH Trafic d'armes

		2000	2015	2016	2017	2018	2019	2020	2021	2022	2023	2024	2025
Commerce et production d'arme à feu et mun.	Acc.		1	1			1		3	1		2	2
	Total		1	1			1		3	1		2	2
Commerce et production d'arme non à feu	Acc.		1	1					1				
	Total		1	1					1				



PH Traite des êtres humains

		2000	2015	2016	2017	2018	2019	2020	2021	2022	2023	2024	2025
TEH - exploitation économique	Acc.					1	1	1	3	2			
	Total					1	1	1	3	2			
TEH - exploitation sexuelle	Acc.	1	8	2	8	2		1	3	1	2	2	1
	Total	1	8	2	8	2		1	3	1	2	2	1

PH Violence dans l'espace public

		2000	2015	2016	2017	2018	2019	2020	2021	2022	2023	2024	2025
Violence physique (transport public)	Acc.	1	3	4	7	9	4	4	5	8	9	4	2
	Total	1	3	4	7	9	4	4	5	8	9	4	2
Violence physique (voie publique)	Acc.	56	77	80	79	92	90	76	84	118	93	123	53
	Tent.	1	2		3	2	3	2	2		2	1	3
	Total	57	79	80	82	94	93	78	86	118	95	124	56
Violence physique (autre endroit public)	Acc.	3	6	3	6	6	7	11	4	6	9	7	4
	Total	3	6	3	6	6	7	11	4	6	9	7	4
Violence physique (endroit accessible au public)	Acc.	55	16	18	27	28	30	21	22	26	21	42	14
	Tent.			2	1								
	Total	55	16	20	28	28	30	21	22	26	21	42	14
Violence sexuelle (transport public)	Acc.	2				3	2	2	1	4	2	5	1
	Tent.											2	
	Total	2				3	2	2	1	4	2	7	1
Violence sexuelle (voie publique)	Acc.	3	7	4	9	11	2	4	4	3	6	21	3
	Tent.						1				1	2	
	Total	3	7	4	9	11	3	4	4	3	7	23	3
Violence sexuelle (autre endroit public)	Acc.		1				4			2		2	
	Total		1				4			2		2	
Violence sexuelle (endroit accessible au public)	Acc.	8	2	2	4	5	7	4	3	7	8	3	2
	Tent.											1	
	Total	8	2	2	4	5	7	4	3	7	8	4	2



PH Violence dans l'espace public

		2000	2015	2016	2017	2018	2019	2020	2021	2022	2023	2024	2025
Violence psychique (transport public)	Acc.	5	1	4	14	7	2	6	3	8	6	9	
	Tent.	1											
	Total	6	1	4	14	7	2	6	3	8	6	9	
Violence psychique (voie publique)	Acc.	76	72	43	51	75	82	83	67	78	77	95	33
	Total	76	72	43	51	75	82	83	67	78	77	95	33
Violence psychique (autre endroit public)	Acc.	10	5	8	6	8	9	9	10	13	15	14	2
	Total	10	5	8	6	8	9	9	10	13	15	14	2
Violence psychique (endroit accessible au public)	Acc.	36	28	29	28	27	33	18	13	32	38	37	14
	Total	36	28	29	28	27	33	18	13	32	38	37	14
Vol à main armée (voie publique)	Acc.	2	3	3	1			2			3	1	
	Tent.	2			1								
	Total	4	3	3	2			2			3	1	
Vol à main armée (endroit accessible au public)	Acc.	1	1	1	2				1	2	1	1	1
	Total	1	1	1	2				1	2	1	1	1
Vol avec violence sans arme (transport public)	Acc.				1	1	1	2	1			1	
	Tent.						1						
	Total				1	1	2	2	1			1	
Vol avec violence sans arme (voie publique)	Acc.	8	16	8	7	7	16	4	7	2	6	10	7
	Tent.	2	1		2	2	1	5	1		2		1
	Total	10	17	8	9	9	17	9	8	2	8	10	8
Vol avec violence sans arme (autre endroit public)	Acc.	2	1		2							2	
	Tent.			1									
	Total	2	1	1	2							2	
Vol avec violence sans arme (endr. acces. au pub.)	Acc.	10	3	5	6	4	6	4	2	3	6	2	
	Tent.	1				1	1						
	Total	11	3	5	6	5	7	4	2	3	6	2	



PH Autre

		2000	2015	2016	2017	2018	2019	2020	2021	2022	2023	2024	2025
Faux policiers	Acc.		1		1	1		1		2	1		
	Tent.										1		
	Total		1		1	1		1		2	2		
Terrorisme, extrémisme et radicalisme	Acc.		1	1	2	2		1	1		1	3	
	Tent.		1	1	1								
	Total		2	2	3	2		1	1		1	3	
Cyberharcèlement	Acc.	1	1	4	4	3	1	2	1	4	3	9	1
	Tent.												
	Total	1	1	4	4	3	1	2	1	4	3	9	1
Fraude à l'identité	Acc.	7	10	11	22	19	15	19	16	29	45	51	18
	Tent.	1	1			1							
	Total	8	11	11	22	20	15	19	16	29	45	51	18

STATISTIQUES POLICIERES DE CRIMINALITE

LIEU DE PERPETRATION: COMMUNE

Arlon

***ANNEXE IV: FAITS ENREGISTRES
NON CRIMINELS***



Arlon

Faits non criminels

Maladies / Décès / Disparition

	2000	2015	2016	2017	2018	2019	2020	2021	2022	2023	2024	2025
Suicide	28	20	23	15	25	30	18	25	26	24	24	11
Personne malade	9	10	25	22	13	30	18	19	29	16	21	13
Décès suspect	2	1	1	4		4	2	2	4	1		3
Décès naturel	15	9	9	8	14	7	8	10	8	13	13	4
Disparition (personne disparue)	23	16	13	12	10	11	11	14	10	17	9	6
Accident (sauf roulage)	5	14	12	14	13	11	6	21	20	18	13	6
Sécurité des travailleurs (accident du travail)										3	6	8
Non spécifié		1										
Autres	2	1										
Total	84	72	83	75	75	93	63	91	97	92	86	51

Appels

	2000	2015	2016	2017	2018	2019	2020	2021	2022	2023	2024	2025
Alarme	1								1	1		1
Appels	17		3	1	1	1	2		3	3	1	3
Total	18		3	1	1	1	2		4	4	1	4

Problèmes sociaux

	2000	2015	2016	2017	2018	2019	2020	2021	2022	2023	2024	2025
Différends familiaux	160	19	18	21	24	47	54	53	86	97	92	26
Différend (pas de coups)	31	18	11	14	22	23	41	52	28	32	39	11
Affaire civile	23	2	6	1	1	4	3	3	3	3	1	2
Protection de la jeunesse	46	7	10	11	16	19	4	18	24	26	18	9
Autres	26			3		1	1	8	3			
Total	286	46	45	50	63	94	103	134	144	158	150	48



Catastrophes

	2000	2015	2016	2017	2018	2019	2020	2021	2022	2023	2024	2025
Fuite de gaz						1						1
Catastrophe naturelle											1	
Dégâts tempête								1				1
Dégâts eau								1				
Autres	1											
Total	1					1		2			1	2

Ordre public

	2000	2015	2016	2017	2018	2019	2020	2021	2022	2023	2024	2025
Troubles	9	3	2	1	1	5	5	11	3	14	83	30
Autres	2										1	
Total	11	3	2	1	1	5	5	11	3	14	84	30

Agissements suspects

	2000	2015	2016	2017	2018	2019	2020	2021	2022	2023	2024	2025
	34	34	28	38	35	26	34	22	24	29	28	9
Total	34	34	28	38	35	26	34	22	24	29	28	9

Objets trouvés

	2000	2015	2016	2017	2018	2019	2020	2021	2022	2023	2024	2025
	4	17	9	18	6	3	5	5	13	11	12	10
Total	4	17	9	18	6	3	5	5	13	11	12	10

Objets perdus

	2000	2015	2016	2017	2018	2019	2020	2021	2022	2023	2024	2025
	67	618	678	620	690	730	573	605	693	843	804	451
Total	67	618	678	620	690	730	573	605	693	843	804	451



Autres non-infractions

	2000	2015	2016	2017	2018	2019	2020	2021	2022	2023	2024	2025
Ordonnance de capture		2	5	12	7	11	3	6	3	5	4	3
Non-respect des conditions		5	13	30	27	20	18	16	37	29	28	13
Procès-verbal d'information	35	56	54	56	74	66	69	69	32	43	40	15
Notification		42	54	37	41	54	37	59	84	79	76	35
Comportement lié à une radicalisation violente				2								
Demande signalement surveillance électronique					1				8	17	19	5
Fonction de contrôle armes		2	2	3		4	1	7	13	22	52	50
Non spécifié		1										
Autres non infractions	33											
Total	68	108	128	140	150	155	128	157	177	195	219	121