

# ***STATISTIQUES POLICIERES DE CRIMINALITE***

---

*LIEU DE PERPETRATION: COMMUNE*

**Welkenraedt**

***2000 - 1er Semestre 2025***

*Police fédérale - DGRIDRIIBIPOL*

# ***STATISTIQUES POLICIERES DE CRIMINALITE***

---

***LIEU DE PERPETRATION: COMMUNE***

**Welkenraedt**

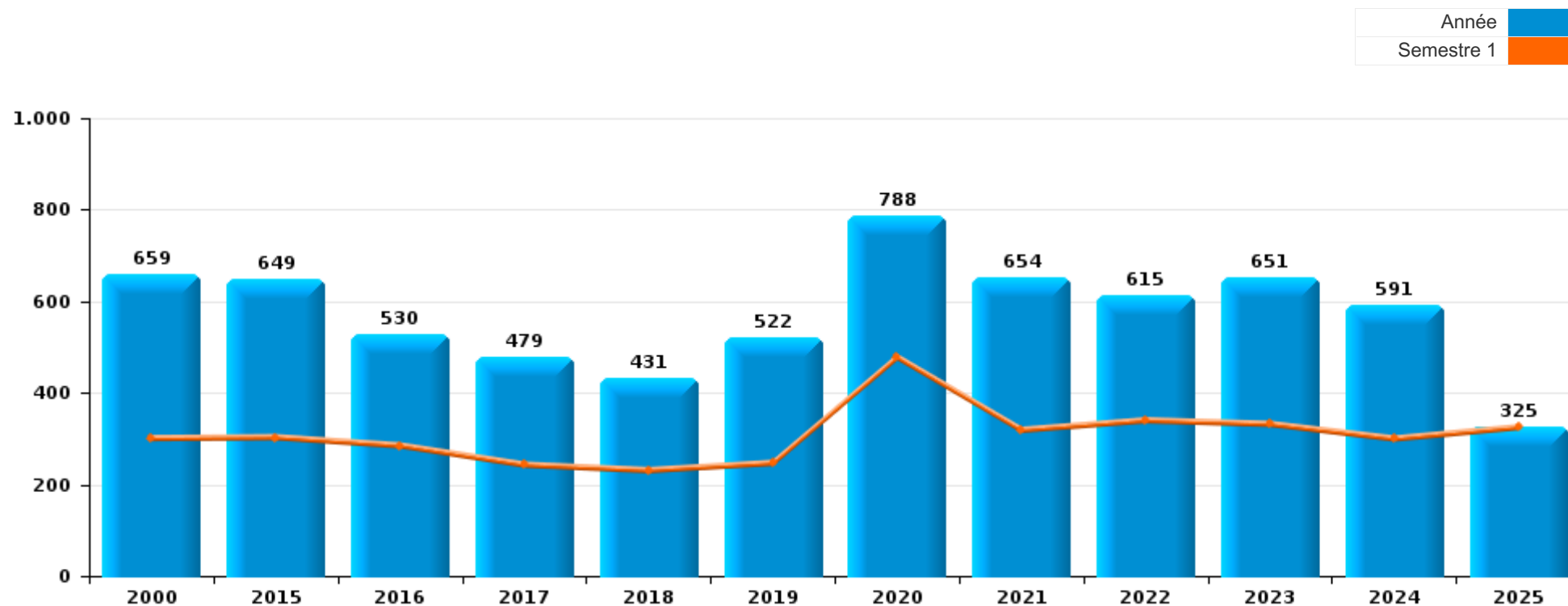
***PARTIE I : INFRACTIONS JUDICIAIRES***

## CRIMINALITE ENREGISTREE COMMISE AU NIVEAU DE LA COMMUNE



### Welkenraedt

	2000	2015	2016	2017	2018	2019	2020	2021	2022	2023	2024	2025
Nombre total des délits	659	649	530	479	431	522	788	654	615	651	591	325



FPF/DGR/DRI/BIPOL - Statistiques policières de criminalité (date de clôture: 31/10/2025)

Les données pour les années 2001 jusqu'à 2014 ne sont plus publiées mais restent disponibles sur demande auprès du service BIPOL.

Les données pour 2025 ne concernent que le 1er semestre.



Welkenraedt

	2000	2015	2016	2017	2018	2019	2020	2021	2022	2023	2024	2025
Vol et extorsion	384	188	183	168	143	157	121	155	146	139	135	89
Infr. contre l'intégrité physique	54	72	48	69	72	70	70	101	101	92	76	39
Dégradation de la propriété	87	100	57	46	41	46	47	59	45	41	26	29
Fraude	21	26	24	33	31	28	45	48	36	48	56	23
Infr. contre autres valeurs morales et sentiments	8	31	25	27	22	24	25	33	60	57	45	30
Santé publique		1			2		291	61	1			
Infr. contre la sécurité publique	18	32	29	16	18	33	28	34	41	33	42	11
Criminalité informatique		4	17	4	7	10	11	15	44	58	60	17
Drogues	25	19	26	12	9	21	18	18	17	23	32	17
Législation sur les étrangers	2	37	10	13	21	18	34	15	24	27	14	17
Infr. contre la famille	12	23	15	11	3	12	11	13	8	17	10	5
Infr. contre les mœurs	9	14	9	7	4	15	13	13	15	15	11	4
Infr. contre la foi publique	11	19	12	14	3	8	4	11	9	16	7	9
Infr. contre l'autorité publique	1	18	16	4	13	9	8	9	17	7	11	5
Armes et explosifs	6	11	6	16	7	13	12	10	8	13	10	5
Ivresse et alcool	1	10	14	6	12	11	9	14	5	12	6	5
Environnement	1	19	15	9	6	4	10	8	5	8	11	7
Infr. relative au statut juridique de l'enfant		12	6	4	7	15	9	4	2	17	7	
Protection de la jeunesse	3	3	3	5	1	5	9	12	13	14	5	6
Protection de la personne	6	3	1	2	2	4	2	5	6	2	6	
Autres lois spéciales	1		1	4		8	2	4	4	3	2	1
Code pénal social			2	5	1	4	2	3	2	4	4	3
Registre de population		2	6	2			1	4	2		2	
Infr. contre la liberté individuelle		2	1		2	1	1	1	1	1	3	
Pratiques commerciales			4	1		1				3	3	
Contravention Code pénal	8					1					1	
Carte d'identité		1				2	2	1	1		1	
Sécurité privée	1										5	2
Travail		1			2		3		1			1
Exercice illégal de l'autorité publique					2			2	1			
Autres infractions Code pénal				1						1		
Traite des êtres humains		1				1						
Marchand de sommeil						1						
Protection des revenus publics								1				
<b>Sous-total</b>	<b>659</b>	<b>649</b>	<b>530</b>	<b>479</b>	<b>431</b>	<b>522</b>	<b>788</b>	<b>654</b>	<b>615</b>	<b>651</b>	<b>591</b>	<b>325</b>
<b>Contravention règlement policier local</b>		1	1	2	1	2	1	21	74	62	54	31
<b>Sous-total</b>		<b>1</b>	<b>1</b>	<b>2</b>	<b>1</b>	<b>2</b>	<b>1</b>	<b>21</b>	<b>74</b>	<b>62</b>	<b>54</b>	<b>31</b>
<b>Total</b>	<b>659</b>	<b>650</b>	<b>531</b>	<b>481</b>	<b>432</b>	<b>524</b>	<b>789</b>	<b>675</b>	<b>689</b>	<b>713</b>	<b>645</b>	<b>356</b>

FPF/DGR/DRI/BIPOL - Statistiques policières de criminalité (date de clôture: 31/10/2025)

Les données pour les années 2001 jusqu'à 2014 ne sont plus publiées mais restent disponibles sur demande auprès du service BIPOL.

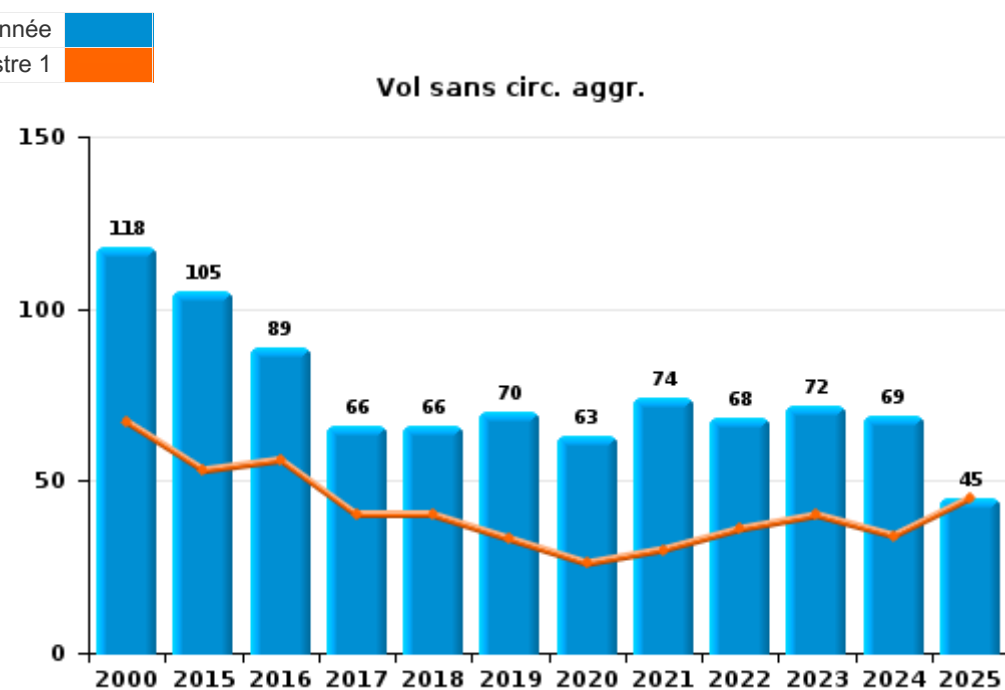
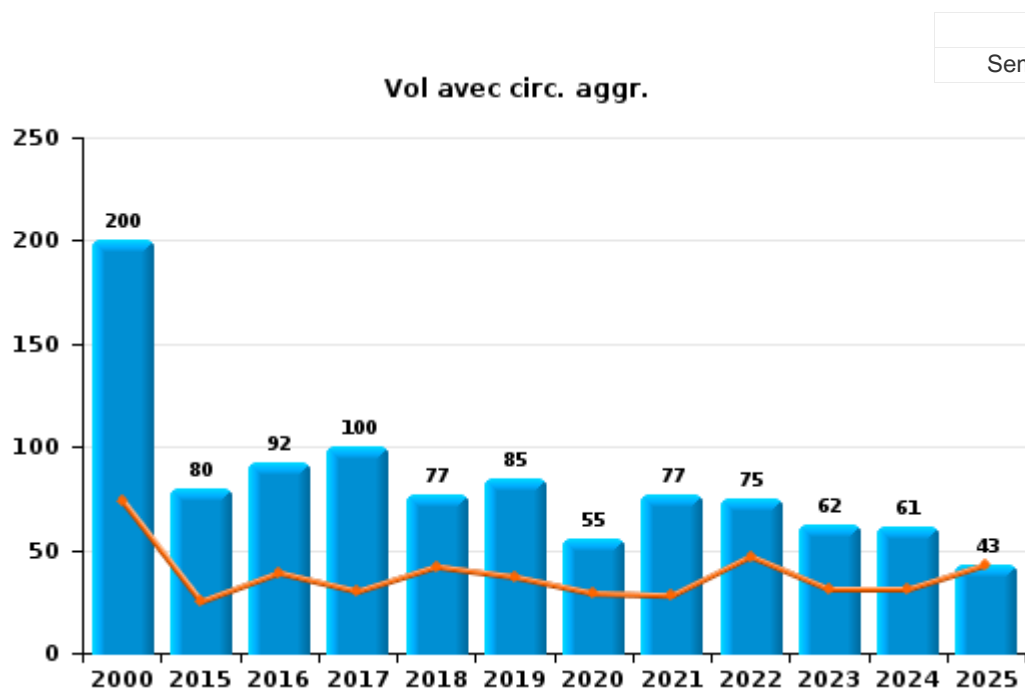
Les données pour 2025 ne concernent que le 1er semestre.



I.1. Catégorie des infractions : Vol et extorsion (top 5 des infractions au niveau national 2024)

Welkenraedt

	2000	2015	2016	2017	2018	2019	2020	2021	2022	2023	2024	2025
Vol avec circ. aggr.	200	80	92	100	77	85	55	77	75	62	61	43
Vol sans circ. aggr.	118	105	89	66	66	70	63	74	68	72	69	45
Vol non spécifié	66		1	1		1	1		1			
Extorsion		3	1	1		1	2	4	2	5	5	1
<b>Total</b>	<b>384</b>	<b>188</b>	<b>183</b>	<b>168</b>	<b>143</b>	<b>157</b>	<b>121</b>	<b>155</b>	<b>146</b>	<b>139</b>	<b>135</b>	<b>89</b>





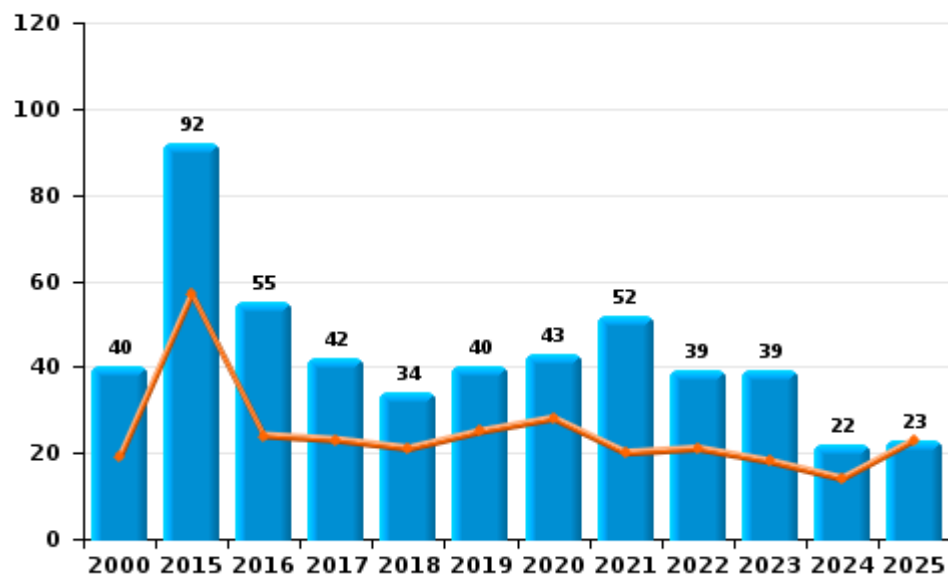
I.2. Catégorie des infractions : Dégradation de la propriété (top 5 des infractions au niveau national 2024)

Welkenraedt

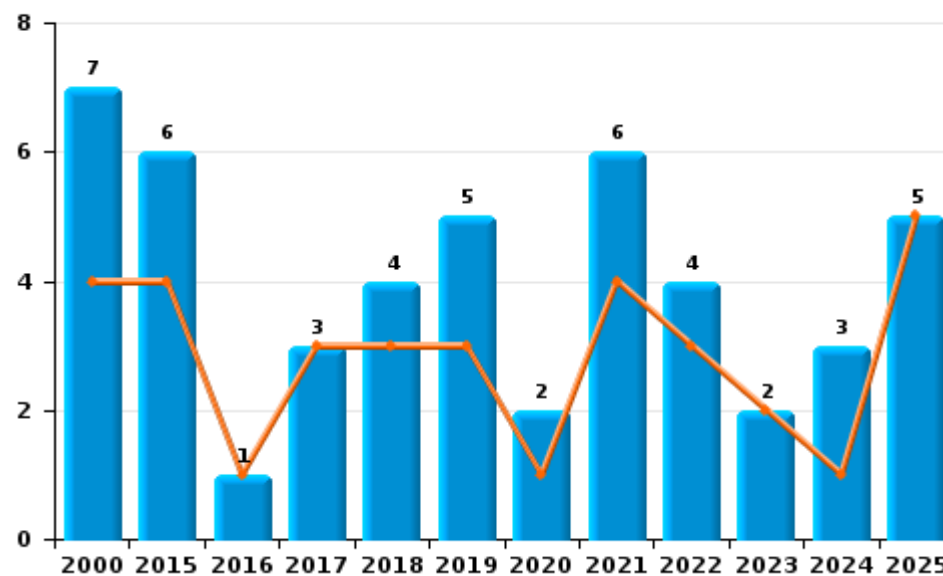
	2000	2015	2016	2017	2018	2019	2020	2021	2022	2023	2024	2025
Vandalisme	40	92	55	42	34	40	43	52	39	39	22	23
Destruction, dénaturation, dégradation	40	2	1	1	3	1	2	1	2		1	1
Incendie volontaire	4	3		2	3	2	1	3	2	1	2	2
Incendie involontaire	3	3	1	1	1	3	1	3	2	1	1	3
<b>Total</b>	<b>87</b>	<b>100</b>	<b>57</b>	<b>46</b>	<b>41</b>	<b>46</b>	<b>47</b>	<b>59</b>	<b>45</b>	<b>41</b>	<b>26</b>	<b>29</b>

Année ■  
Semestre 1 ■

Vandalisme



Incendie

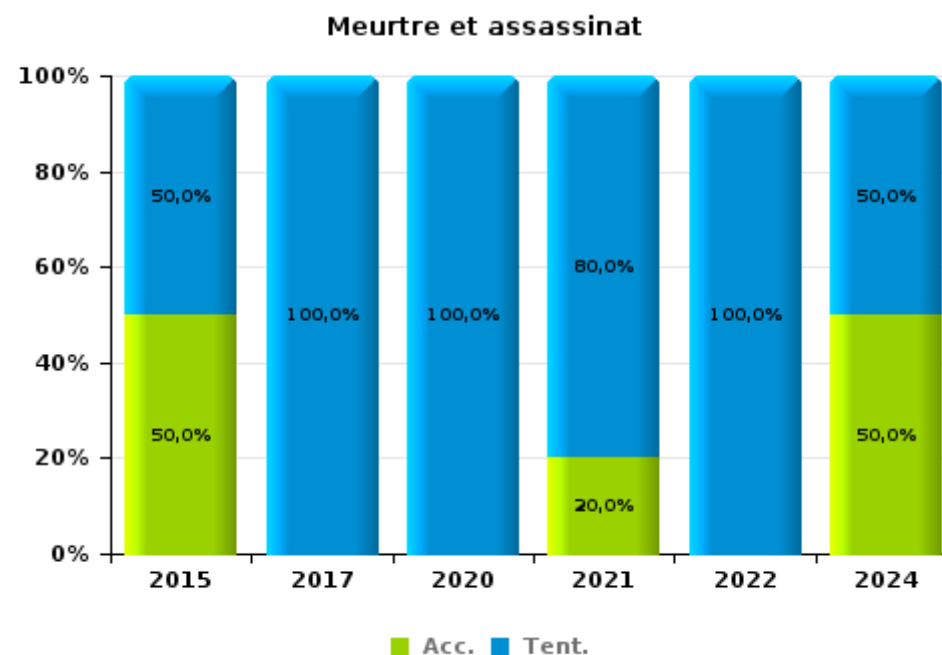
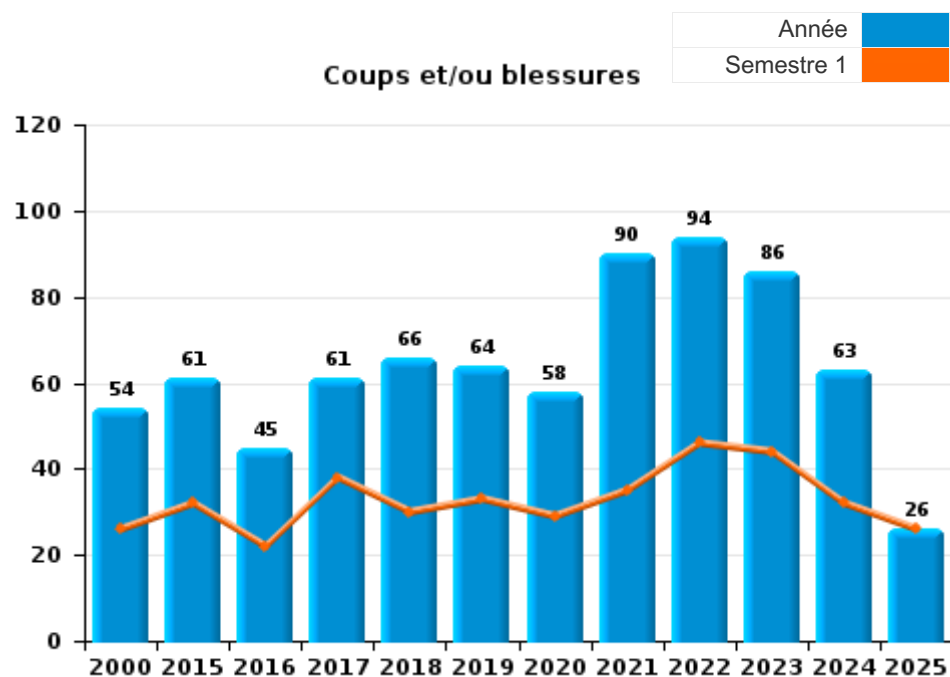




I.3. Catégorie des infractions : Infr. contre l'intégrité physique (top 5 des infractions au niveau national 2024)

Welkenraedt

	2000	2015	2016	2017	2018	2019	2020	2021	2022	2023	2024	2025
Coups et/ou blessures	54	61	45	61	66	64	58	90	94	86	63	26
Autres		9	3	6	6	6	10	6	6	6	11	13
Meurtre et assassinat		2		2			2	5	1		2	
<b>Total</b>	<b>54</b>	<b>72</b>	<b>48</b>	<b>69</b>	<b>72</b>	<b>70</b>	<b>70</b>	<b>101</b>	<b>101</b>	<b>92</b>	<b>76</b>	<b>39</b>





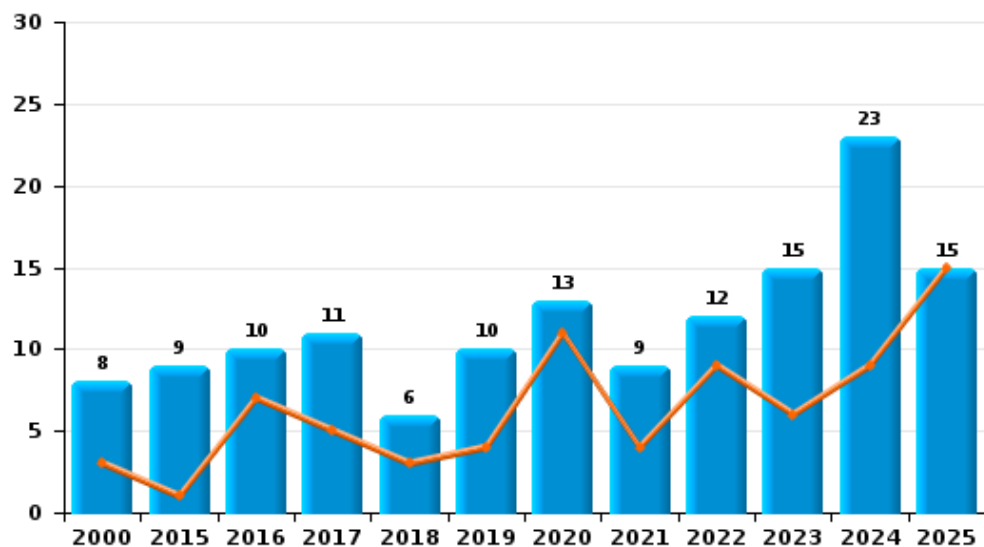
**I.4. Catégorie des infractions : Drogues (top 5 des infractions au niveau national 2024)**

**Welkenraedt**

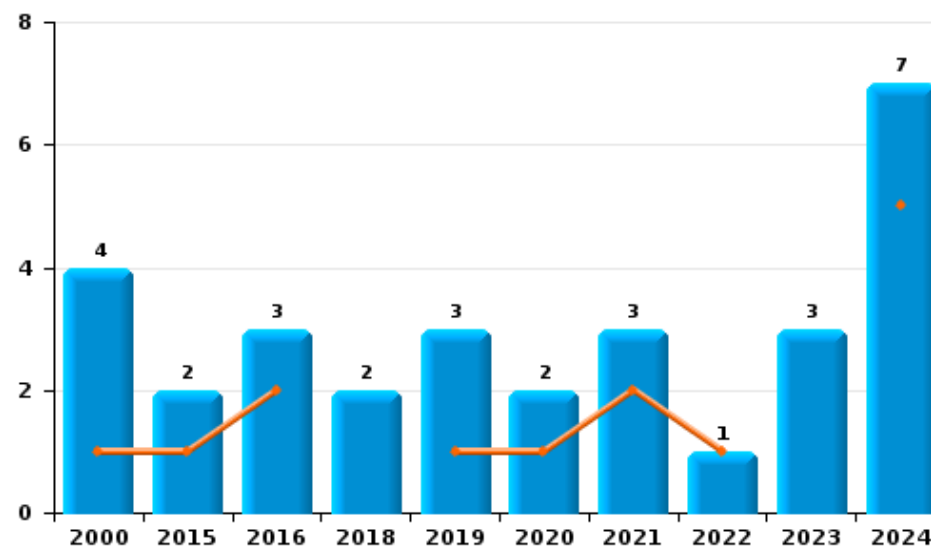
	2000	2015	2016	2017	2018	2019	2020	2021	2022	2023	2024	2025
Détention	8	9	10	11	6	10	13	9	12	15	23	15
Commerce	4	2	3		2	3	2	3	1	3	7	
Usage	7	3	6			2	1	1	3	2		2
Autres	2	3	2	1	1	1	1	2	1	2	1	
Importation et exportation	4	1	2			3		1			1	
Fabrication		1	3			2	1	2		1		
<b>Total</b>	<b>25</b>	<b>19</b>	<b>26</b>	<b>12</b>	<b>9</b>	<b>21</b>	<b>18</b>	<b>18</b>	<b>17</b>	<b>23</b>	<b>32</b>	<b>17</b>



**Détention**



**Commerce**



FPF/DGR/DRI/BIPOL - Statistiques policières de criminalité (date de clôture: 31/10/2025)  
 Les données pour les années 2001 jusqu'à 2014 ne sont plus publiées mais restent disponibles sur demande auprès du service BIPOL.  
 Les données pour 2025 ne concernent que le 1er semestre.



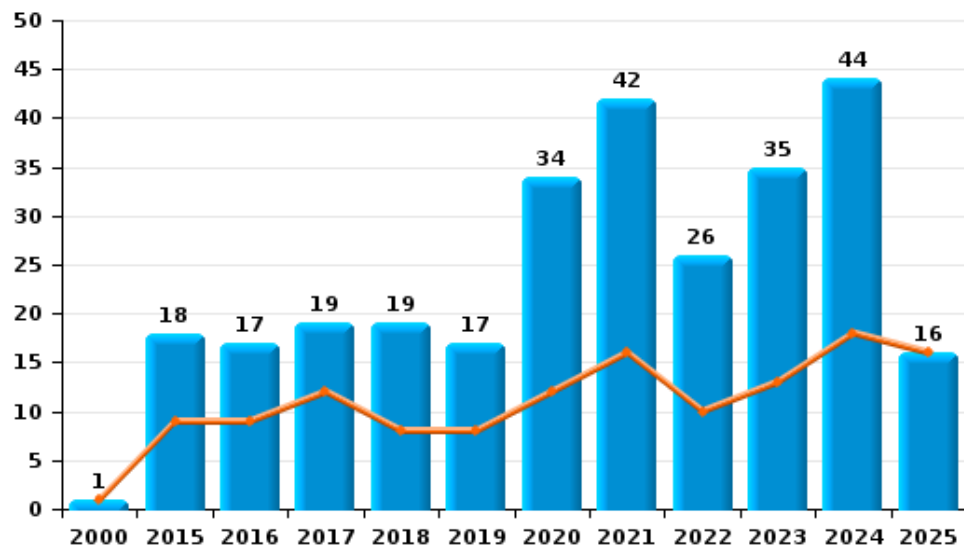
I.5. Catégorie des infractions : Fraude (top 5 des infractions au niveau national 2024)

Welkenraedt

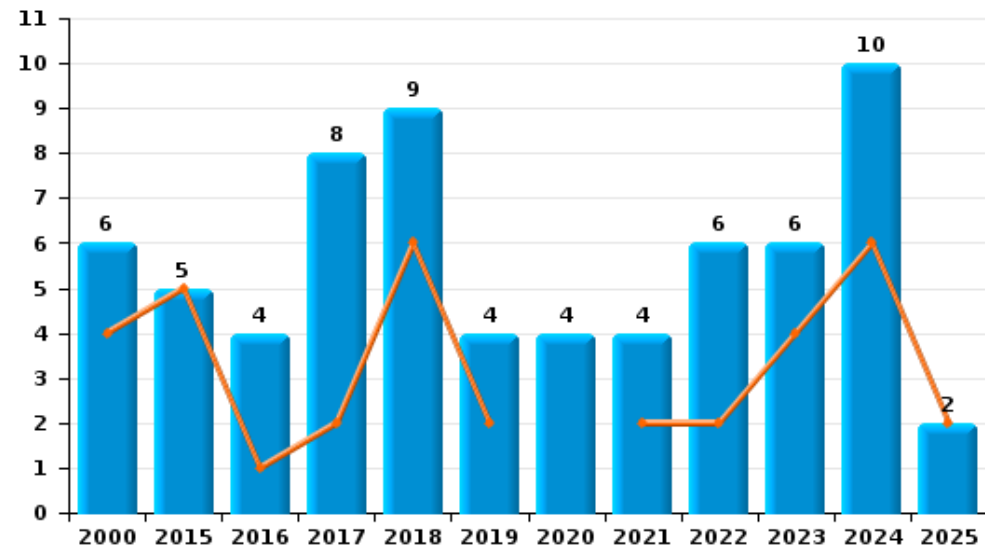
	2000	2015	2016	2017	2018	2019	2020	2021	2022	2023	2024	2025
Escroquerie	1	18	17	19	19	17	34	42	26	35	44	16
Abus de confiance et infr. apparentées	6	5	4	8	9	4	4	4	6	6	10	2
Détournement et destruction frauduleuse	8		2	1		4	4	1	1	3	2	
Fraudes: Autres	2		1	2			2			4		4
Grivèlerie	2	2		2	2	2		1	2			
Recel	2	1		1		1	1		1			
Infr. liées à l'insolvabilité					1							1
<b>Total</b>	<b>21</b>	<b>26</b>	<b>24</b>	<b>33</b>	<b>31</b>	<b>28</b>	<b>45</b>	<b>48</b>	<b>36</b>	<b>48</b>	<b>56</b>	<b>23</b>



Escroquerie



Abus de confiance et infr. apparentées



FPF/DGR/DRI/BIPOL - Statistiques policières de criminalité (date de clôture: 31/10/2025)

Les données pour les années 2001 jusqu'à 2014 ne sont plus publiées mais restent disponibles sur demande auprès du service BIPOL.

Les données pour 2025 ne concernent que le 1er semestre.

# ***STATISTIQUES POLICIERES DE CRIMINALITE***

---

***LIEU DE PERPETRATION: COMMUNE***

**Welkenraedt**

***PARTIE II : FIGURES CRIMINELLES / PHENOMENES***



**Welkenraedt**

**FC Vol moyen de transport**

	2000	2015	2016	2017	2018	2019	2020	2021	2022	2023	2024	2025
Vol de voiture	24	4	4	7	1	9	2	5	3	6	7	8
Vol de moto	1	1										
Carjacking	1			1			1					
Homejacking									1			
Vol dans les garages						1					1	
Vol de vélomoteur	15	1		2	2			1	1	2		1
Vol de vélo	7	7	15	8	10	9	15	5	12	5	5	1

**FC Cambriolage**

	2000	2015	2016	2017	2018	2019	2020	2021	2022	2023	2024	2025
Cambriolage dans habitation	71	34	37	41	29	38	18	33	37	28	28	25
Cambriolage ds entreprise ou commerce	28	7	14	11	4	4	3	2	16	8	4	3
Cambriolage ds service public ou bâtiment administ	17	5	4	4	4	2	5	2	5	4	2	6
Cambriolage dans bâtiment (total)	114	46	55	56	37	44	26	37	58	40	34	34



**FC Vol autre**

	2000	2015	2016	2017	2018	2019	2020	2021	2022	2023	2024	2025
Vol à main armée	5	1		3	1	1	3		1	1		
Vol avec violence sans arme	12	10	4	5	4	2	4	10	2	8	3	3
Vol dans ou sur un véhicule	127	26	35	34	20	32	27	42	26	30	39	13
Vol d'armes et explosifs	2		2	2	1	1	1	1	1			1
Arrachage de sac à main	1											
Vol à l'arraché	2	2	1	1	2	1		1		3		
Vol à la tire	8	7	11	3	4	6	2	1	2	6	4	2
Vol à l'étalage	7	2	2	2	2	1	4	2	2	3	2	2
Vol par ruse	5	2	3	2	1	1	1	1			2	
Vol de métaux	1	1	2		3	2	1		3	1		1
Vol sur les chantiers	2	3			4	2				1	3	2
Vol d'animaux	1	1	1				1	1	1	1		
Vol de cargaison				17	8		2	5				

**Criminalité ICT**

	2000	2015	2016	2017	2018	2019	2020	2021	2022	2023	2024	2025
Fraude de cartes de paiements		1	4		2	1	2	4	3	4	4	
Phishing						1	1		12	18	10	6
Skimming					1					1		

**FC Autre**

	2000	2015	2016	2017	2018	2019	2020	2021	2022	2023	2024	2025
Violence contre les métiers d'intérêt général		2	2	2		1	1	3	1	1	3	
Graffiti	1	4	2	2	1	2	2		3	1	1	
Dégradation de voiture	12	50	30	20	18	17	26	33	26	26	11	16
Rixe au couteau				1	1		3	1	1			



**PH Violence intrafamiliale (VIF)**

	2000	2015	2016	2017	2018	2019	2020	2021	2022	2023	2024	2025
VIF: physique, dans le couple	4	17	7	14	13	17	19	36	27	25	19	8
VIF: physique, envers des descendants		1	2	4	2		5	3	6	1	4	
VIF: physique, envers d'autres membres	11	3	2	6	2	5	3	3	5	3	5	3
VIF: sexuelle, envers des descendants		1	1	1			2		1			
VIF: psychique, dans le couple	6	35	21	10	10	26	21	21	9	35	17	5
VIF: psychique, envers des descendants			1				2		1			
VIF: psychique, envers d'autres membres						1	1	1				1
VIF: économique, dans le couple		1						1				
VIF: économique, envers des descendants	1											
VIF: économique, envers d'autres membres	14			4		1	2		5			1

**PH Drogues**

	2000	2015	2016	2017	2018	2019	2020	2021	2022	2023	2024	2025
Vente de cocaïne						1		1			1	
Import-export de cocaïne											1	
Production de drogues synthétiques			2									
Import-export de drogues synthétiques			1									
Vente de drogues synthétiques			2							1	1	
Production de cannabis (culture)		1	1			2	1			1		

**PH Trafic d'armes**

	2000	2015	2016	2017	2018	2019	2020	2021	2022	2023	2024	2025
Commerce et production d'arme à feu et mun.		1		1		1						

**PH Traite des êtres humains**

	2000	2015	2016	2017	2018	2019	2020	2021	2022	2023	2024	2025
TEH - exploitation économique		1				1						
TEH - exploitation sexuelle										1		1



**PH Violence dans l'espace public**

	2000	2015	2016	2017	2018	2019	2020	2021	2022	2023	2024	2025
Violence physique (transport public)	1	1	2	2	4	4		4	4	1	3	2
Violence physique (voie publique)	8	30	23	10	30	26	13	25	27	24	24	9
Violence physique (autre endroit public)	3		2	1		2	1	3	1		2	
Violence physique (endroit accessible au public)	20	11	5	10	10	9	12	10	18	11	11	4
Violence sexuelle (transport public)			1	1		2		1				
Violence sexuelle (voie publique)	1	3	2	1		3	2	2	3	4	1	
Violence sexuelle (autre endroit public)	2						2				1	
Violence sexuelle (endroit accessible au public)	1			2		1		3	1	2	1	
Violence psychique (transport public)	1	2	2	1	1	2		1	3	3	5	3
Violence psychique (voie publique)	3	22	17	14	8	19	13	16	34	27	22	8
Violence psychique (autre endroit public)		1	5	1	1	1	2	1			3	
Violence psychique (endroit accessible au public)	4	8	5	5	5	9	6	2	7	4	10	2
Vol à main armée (voie publique)		1		2	1	1	1					
Vol à main armée (autre endroit public)	1											
Vol à main armée (endroit accessible au public)	3			1								
Vol avec violence sans arme (transport public)	2				1			1		1		1
Vol avec violence sans arme (voie publique)	4	6	1	1	1	1	1	4		3	1	
Vol avec violence sans arme (autre endroit public)							1					
Vol avec violence sans arme (endr. acces. au pub.)	4	2	3	1			1	1		2		

**PH Autre**

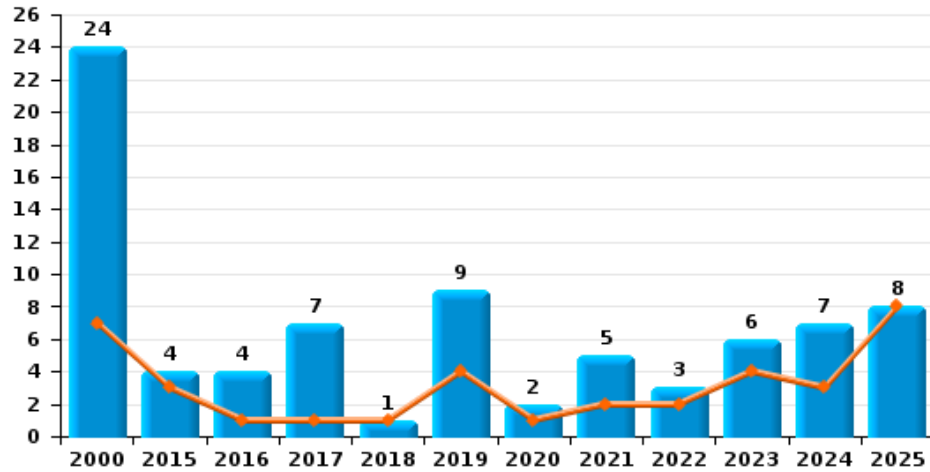
	2000	2015	2016	2017	2018	2019	2020	2021	2022	2023	2024	2025
Faux policiers						2			1			
Cyberharcèlement		3	3	2	1		3	1	5	4	8	6
Fraude à l'identité	1	5	6	3		1	5	5	4	10	7	4



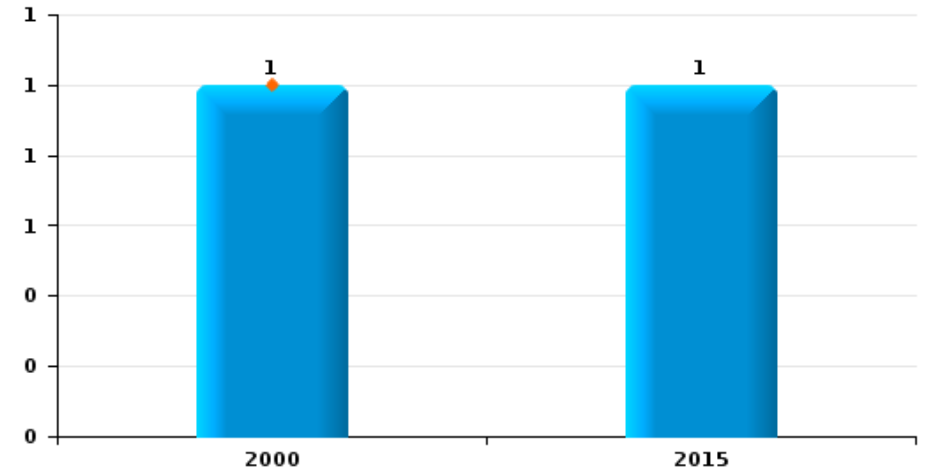
**Welkenraedt**

Année	<span style="color: blue;">■</span>
Semestre 1	<span style="color: orange;">■</span>

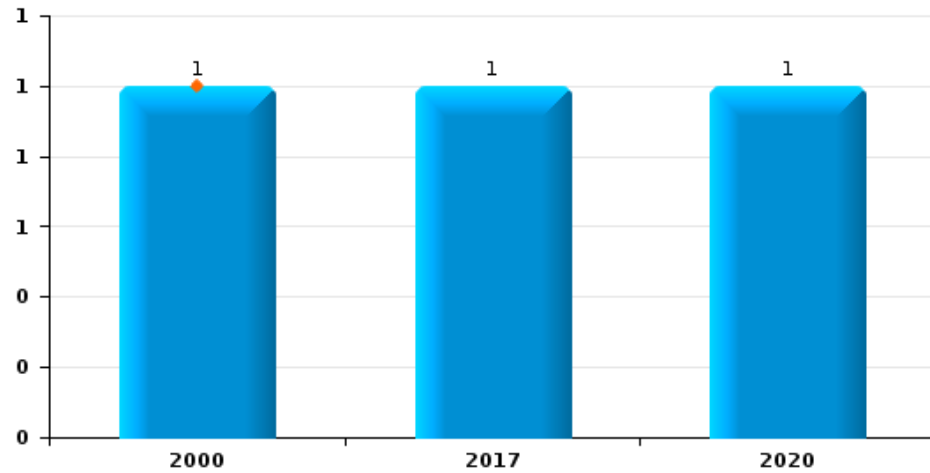
**Vol de voiture**



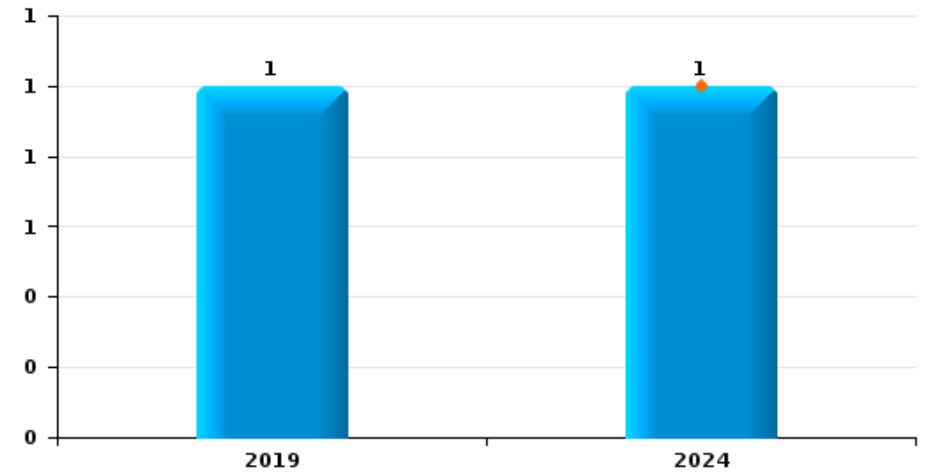
**Vol de moto**



**Carjacking**



**Vol dans les garages**

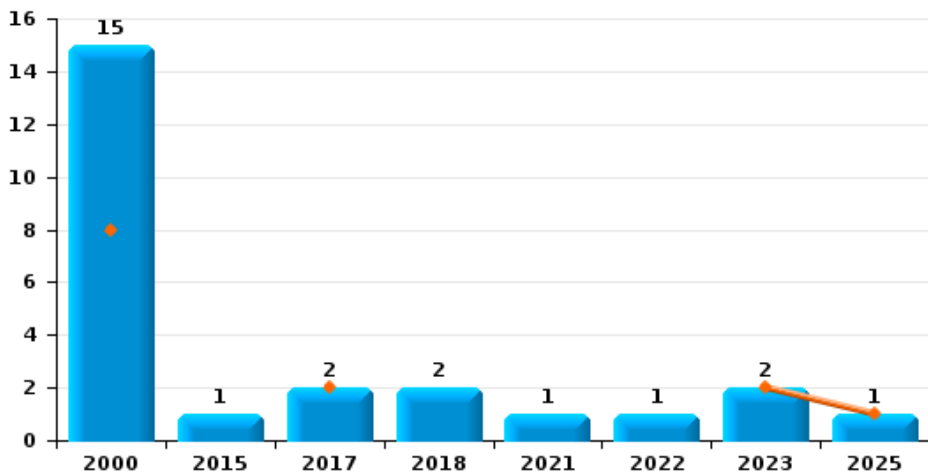




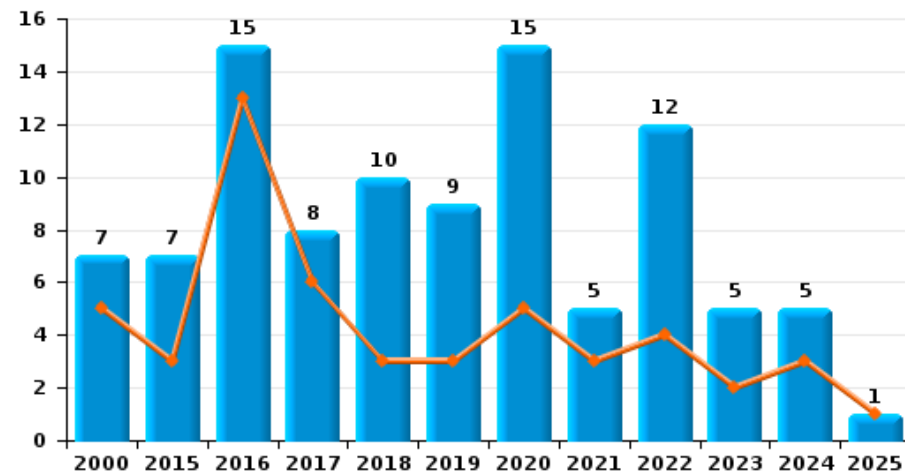
**Welkenraedt**

Année	<span style="color: blue;">■</span>
Semestre 1	<span style="color: orange;">■</span>

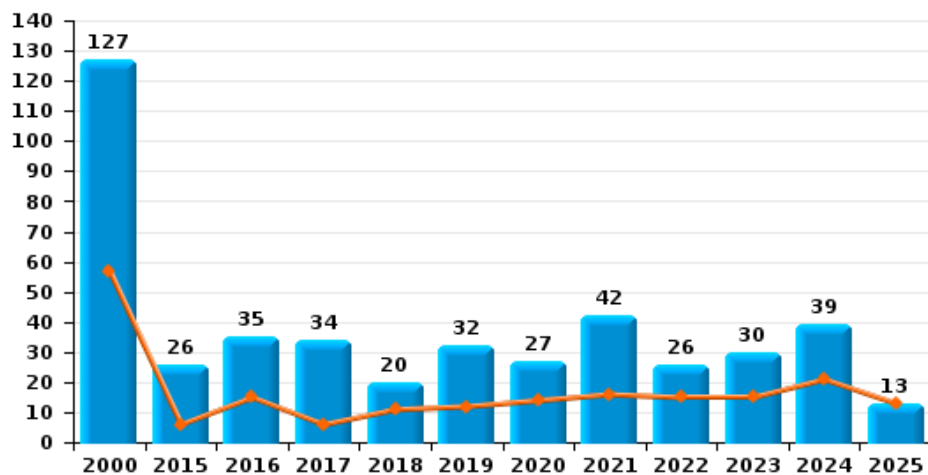
**Vol de vélomoteur**



**Vol de vélo**



**Vol dans ou sur un véhicule**

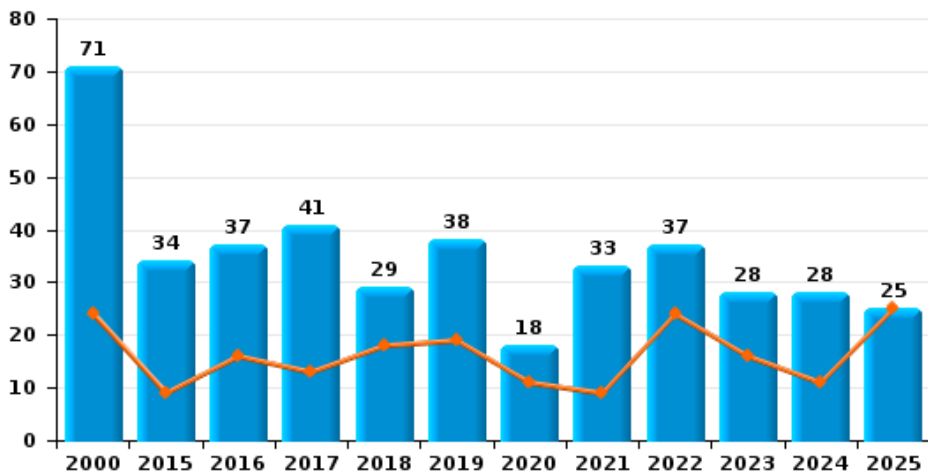




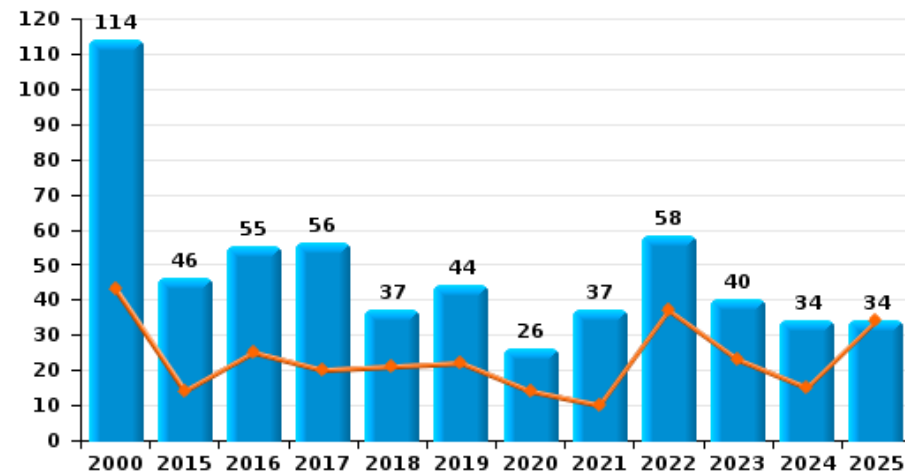
**Welkenraedt**



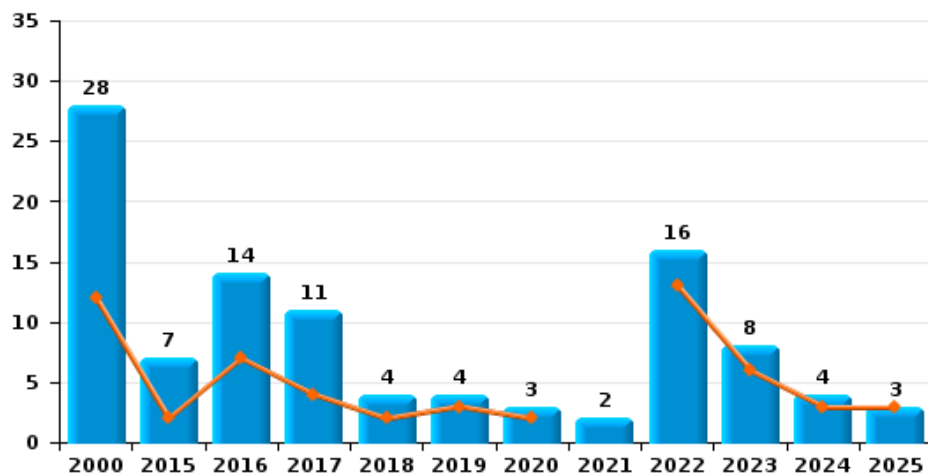
**Cambriolage dans habitation**



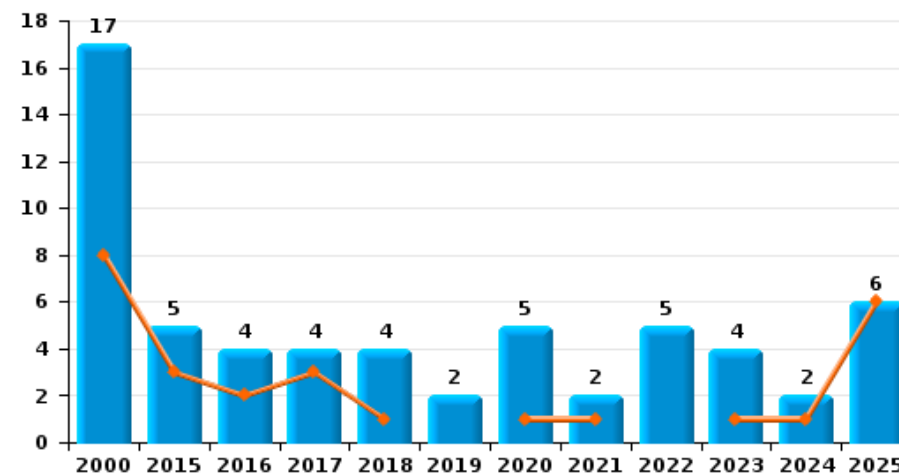
**Cambriolage dans bâtiment (total)**



**Cambriolage ds entreprise ou commerce**



**Cambriolage ds service public ou bâtiment administratif**

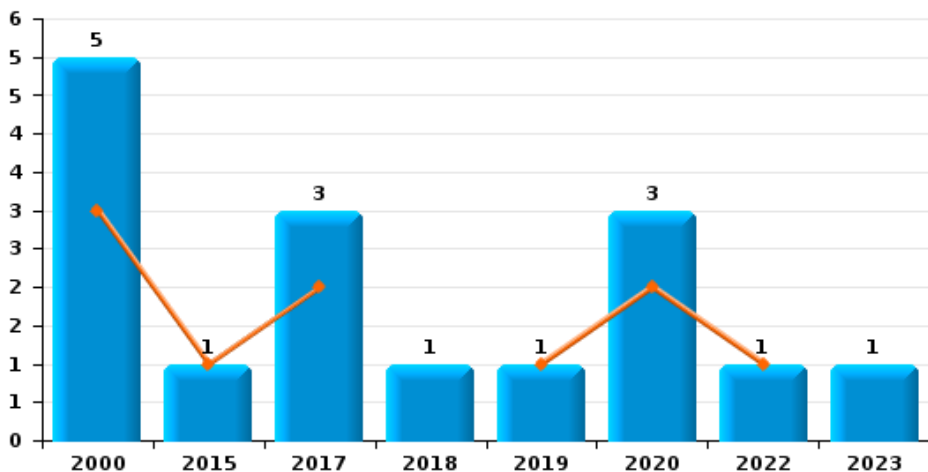




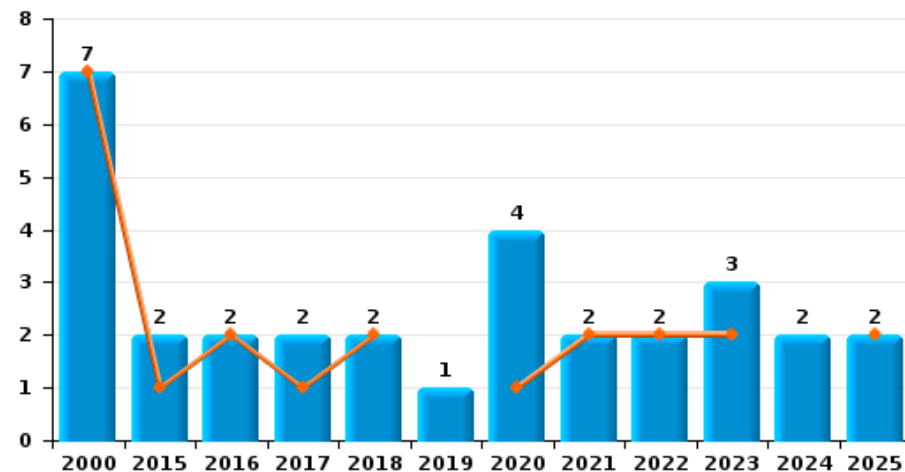
**Welkenraedt**



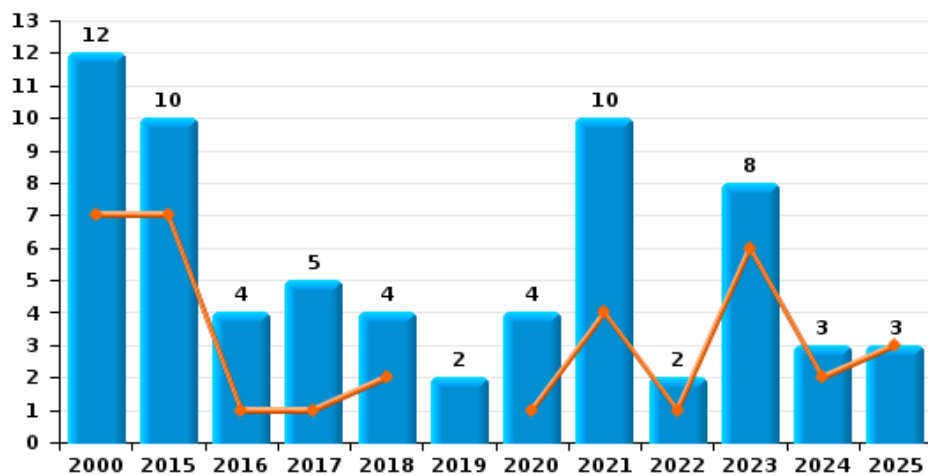
**Vol à main armée**



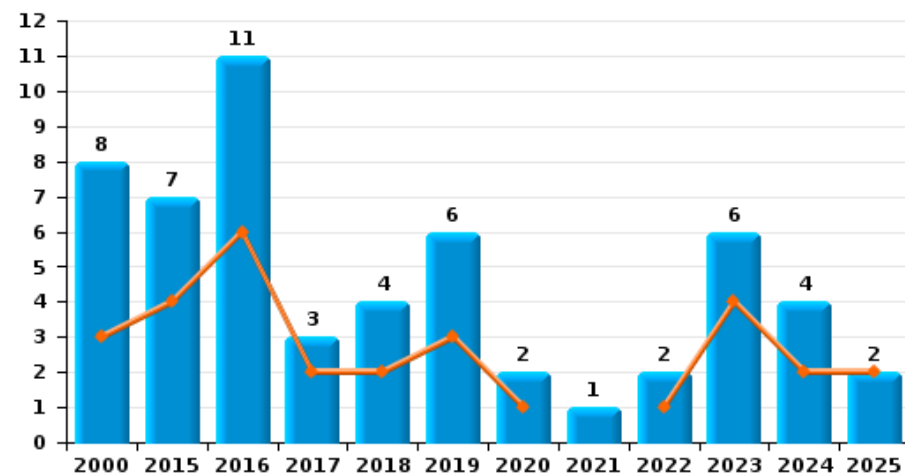
**Vol à l'étalage**



**Vol avec violence sans arme**



**Vol à la tire**

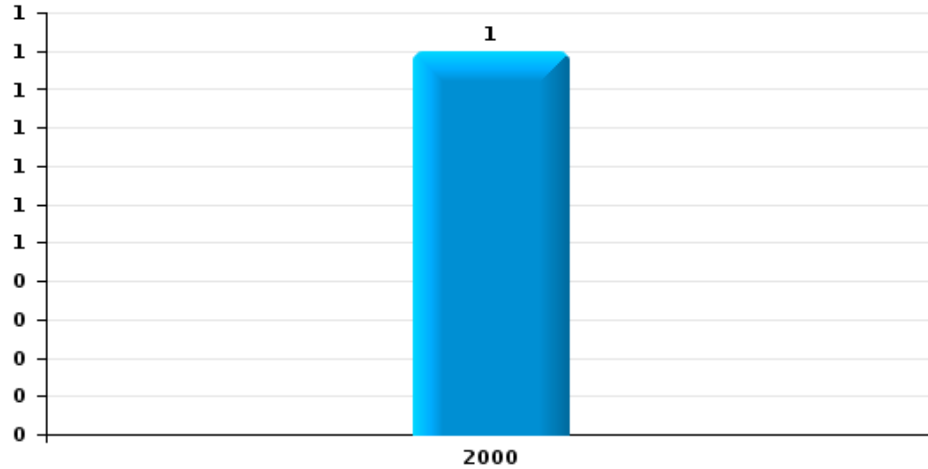




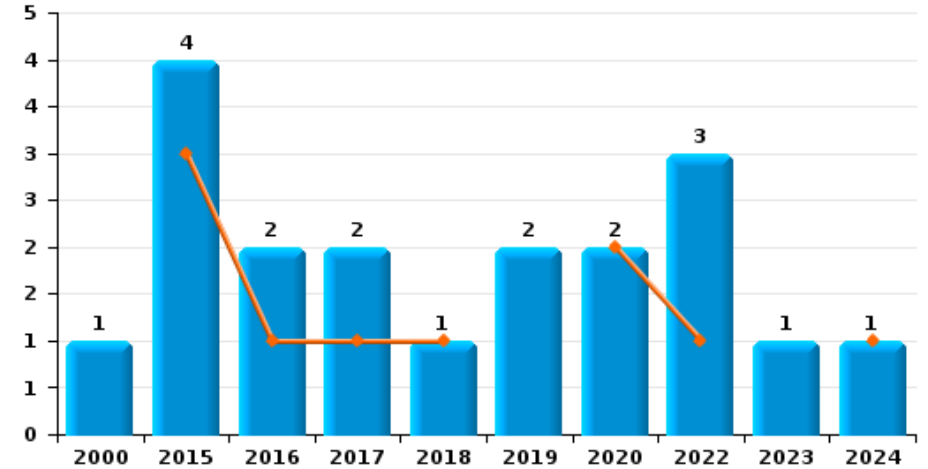
**Welkenraedt**

Année	<span style="color: blue;">■</span>
Semestre 1	<span style="color: orange;">■</span>

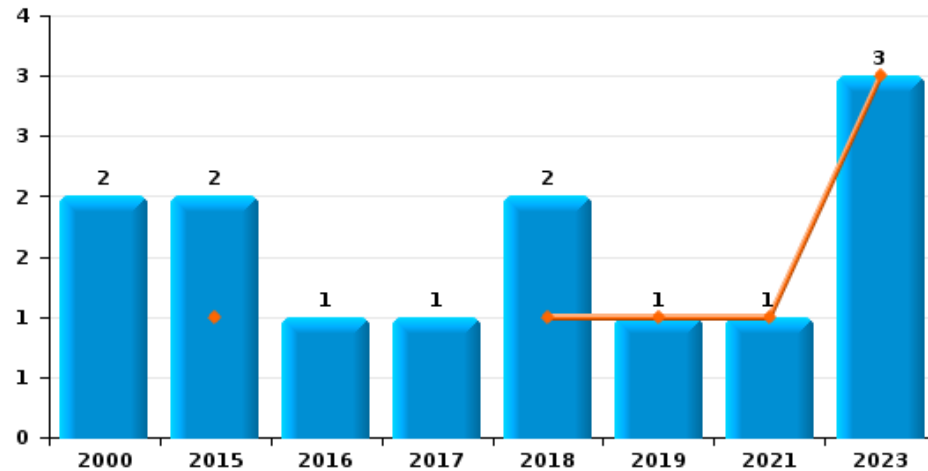
**Arrachage de sac à main**



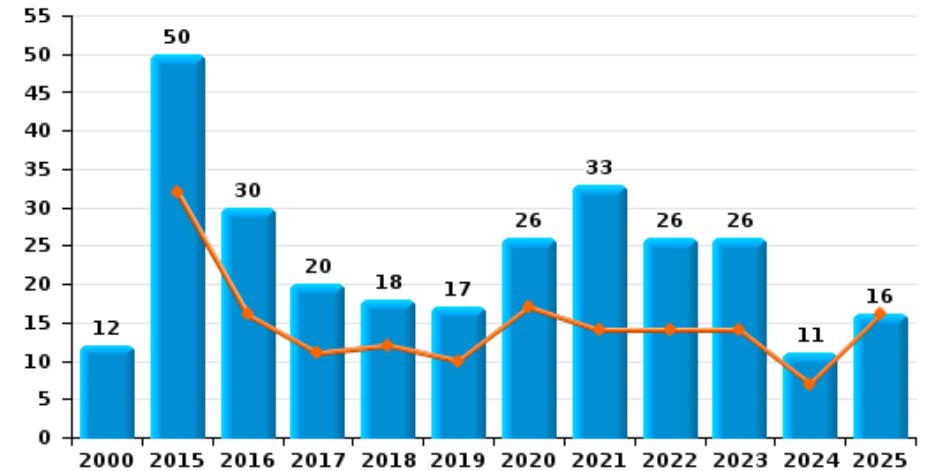
**Graffiti**



**Vol à l'arraché**



**Dégradation de voiture**





Welkenraedt



FC Vol moyen de transport

		2000	2015	2016	2017	2018	2019	2020	2021	2022	2023	2024	2025
Vol de voiture	Trim 1	2	2	1			2		1	1		2	4
	Trim 2	5	1		1	1	2	1	1	1	4	1	4
	Trim 3	5	1		4		3	1	1	1	2	1	
	Trim 4	12		3	2		2		2			3	
<b>Total</b>		<b>24</b>	<b>4</b>	<b>4</b>	<b>7</b>	<b>1</b>	<b>9</b>	<b>2</b>	<b>5</b>	<b>3</b>	<b>6</b>	<b>7</b>	<b>8</b>
Vol de moto	Trim 1	1											
	Trim 3		1										
	<b>Total</b>	<b>1</b>	<b>1</b>										
Carjacking	Trim 2	1											
	Trim 3							1					
	Trim 4				1								
	<b>Total</b>	<b>1</b>			<b>1</b>			<b>1</b>					
Homejacking	Trim 1									1			
<b>Total</b>									<b>1</b>				
Vol dans les garages	Trim 1											1	
	Trim 4						1						
	<b>Total</b>						<b>1</b>					<b>1</b>	
Vol de vélomoteur	Trim 1	4			2								
	Trim 2	4									2		1
	Trim 3	3				1			1				
	Trim 4	4	1			1				1			
	<b>Total</b>	<b>15</b>	<b>1</b>		<b>2</b>	<b>2</b>			<b>1</b>	<b>1</b>	<b>2</b>		<b>1</b>
Vol de vélo	Trim 1	1	1	1				2	1	1		3	
	Trim 2	4	2	12	6	3	3	3	2	3	2		1
	Trim 3	2	4		1	5	1	4		6	2		
	Trim 4			2	1	2	5	6	2	2	1	2	
	<b>Total</b>	<b>7</b>	<b>7</b>	<b>15</b>	<b>8</b>	<b>10</b>	<b>9</b>	<b>15</b>	<b>5</b>	<b>12</b>	<b>5</b>	<b>5</b>	<b>1</b>



FC Cambriolage

		2000	2015	2016	2017	2018	2019	2020	2021	2022	2023	2024	2025
Cambriolage dans habitation	Trim 1	12	7	9	6	11	12	8	5	9	4	7	7
	Trim 2	12	2	7	7	7	7	3	4	15	12	4	18
	Trim 3	21	9	5	7	7	8	3	6	8	7	6	
	Trim 4	26	16	16	21	4	11	4	18	5	5	11	
<b>Total</b>		<b>71</b>	<b>34</b>	<b>37</b>	<b>41</b>	<b>29</b>	<b>38</b>	<b>18</b>	<b>33</b>	<b>37</b>	<b>28</b>	<b>28</b>	<b>25</b>
Cambriolage ds entreprise ou commerce	Trim 1	6	1	6	2	1	2	1		8	1		1
	Trim 2	6	1	1	2	1	1	1		5	5	3	2
	Trim 3	9	3	5	3	1	1		1	3		1	
	Trim 4	7	2	2	4	1		1	1		2		
<b>Total</b>		<b>28</b>	<b>7</b>	<b>14</b>	<b>11</b>	<b>4</b>	<b>4</b>	<b>3</b>	<b>2</b>	<b>16</b>	<b>8</b>	<b>4</b>	<b>3</b>
Cambriolage ds service public ou bâtiment administ	Trim 1	1	1	1	1							1	5
	Trim 2	7	2	1	2	1		1	1		1		1
	Trim 3	3	1	1		2		1	1	2		1	
	Trim 4	6	1	1	1	1	2	3		3	3		
<b>Total</b>		<b>17</b>	<b>5</b>	<b>4</b>	<b>4</b>	<b>4</b>	<b>2</b>	<b>5</b>	<b>2</b>	<b>5</b>	<b>4</b>	<b>2</b>	<b>6</b>
Cambriolage dans bâtiment (total)	Trim 1	19	9	16	9	12	14	9	5	17	5	8	13
	Trim 2	24	5	9	11	9	8	5	5	20	18	7	21
	Trim 3	32	13	11	10	10	9	4	8	13	7	8	
	Trim 4	39	19	19	26	6	13	8	19	8	10	11	
<b>Total</b>		<b>114</b>	<b>46</b>	<b>55</b>	<b>56</b>	<b>37</b>	<b>44</b>	<b>26</b>	<b>37</b>	<b>58</b>	<b>40</b>	<b>34</b>	<b>34</b>



FC Vol autre

		2000	2015	2016	2017	2018	2019	2020	2021	2022	2023	2024	2025
Vol à main armée	Trim 1	1	1				1	2		1			
	Trim 2	2			2								
	Trim 3	2				1		1					
	Trim 4			1							1		
	<b>Total</b>	<b>5</b>	<b>1</b>		<b>3</b>	<b>1</b>	<b>1</b>	<b>3</b>		<b>1</b>	<b>1</b>		
Vol avec violence sans arme	Trim 1	2	3		1				2	1	2	1	2
	Trim 2	5	4	1		2		1	2		4	1	1
	Trim 3	1	2	2	1	2		2	5	1	2		
	Trim 4	4	1	1	3		2	1	1			1	
	<b>Total</b>	<b>12</b>	<b>10</b>	<b>4</b>	<b>5</b>	<b>4</b>	<b>2</b>	<b>4</b>	<b>10</b>	<b>2</b>	<b>8</b>	<b>3</b>	<b>3</b>
Vol dans ou sur un véhicule	Trim 1	15	2	8	3	9	5	12	10	2	4	16	6
	Trim 2	42	4	7	3	2	7	2	6	13	11	5	7
	Trim 3	19	18	11	9	2	17	12	6	2	6	6	
	Trim 4	51	2	9	19	7	3	1	20	9	9	12	
	<b>Total</b>	<b>127</b>	<b>26</b>	<b>35</b>	<b>34</b>	<b>20</b>	<b>32</b>	<b>27</b>	<b>42</b>	<b>26</b>	<b>30</b>	<b>39</b>	<b>13</b>
Vol d'armes et explosifs	Trim 1			2					1	1			1
	Trim 2	1			1								
	Trim 3					1							
	Trim 4	1			1		1	1					
	<b>Total</b>	<b>2</b>		<b>2</b>	<b>2</b>	<b>1</b>	<b>1</b>	<b>1</b>	<b>1</b>	<b>1</b>	<b>1</b>		<b>1</b>
Arrachage de sac à main	Trim 4	1											
<b>Total</b>	<b>1</b>												
Vol à l'arraché	Trim 1		1				1		1		2		
	Trim 2					1					1		
	Trim 3	1		1	1								
	Trim 4	1	1										
	<b>Total</b>	<b>2</b>	<b>2</b>	<b>1</b>	<b>1</b>	<b>2</b>	<b>1</b>		<b>1</b>		<b>3</b>		



FC Vol autre

		2000	2015	2016	2017	2018	2019	2020	2021	2022	2023	2024	2025
Vol à la tire	Trim 1	3	1	5	1	1	2	1			3	1	1
	Trim 2		3	1	1	1	1			1	1	1	1
	Trim 3	3	2	3		1		1	1		1		
	Trim 4	2	1	2	1	1	3			1	1	2	
	<b>Total</b>	<b>8</b>	<b>7</b>	<b>11</b>	<b>3</b>	<b>4</b>	<b>6</b>	<b>2</b>	<b>1</b>	<b>2</b>	<b>6</b>	<b>4</b>	<b>2</b>
Vol à l'étalage	Trim 1	6		2		1		1	2		1		2
	Trim 2	1	1		1	1				2	1		
	Trim 3						1					2	
	Trim 4		1		1			3			1		
	<b>Total</b>	<b>7</b>	<b>2</b>	<b>2</b>	<b>2</b>	<b>2</b>	<b>1</b>	<b>4</b>	<b>2</b>	<b>2</b>	<b>3</b>	<b>2</b>	<b>2</b>
Vol par ruse	Trim 1	1	1	1								1	
	Trim 2	1			1			1					
	Trim 3	2		2	1	1			1			1	
	Trim 4	1	1				1						
	<b>Total</b>	<b>5</b>	<b>2</b>	<b>3</b>	<b>2</b>	<b>1</b>	<b>1</b>	<b>1</b>	<b>1</b>	<b>1</b>			<b>2</b>
Vol de métaux	Trim 1	1						1					1
	Trim 2					2				2	1		
	Trim 3		1	2		1	1						
	Trim 4						1			1			
	<b>Total</b>	<b>1</b>	<b>1</b>	<b>2</b>		<b>3</b>	<b>2</b>	<b>1</b>		<b>3</b>	<b>1</b>		<b>1</b>
Vol sur les chantiers	Trim 1					1	1					2	1
	Trim 2	1				1	1					1	1
	Trim 3		2			2					1		
	Trim 4	1	1										
	<b>Total</b>	<b>2</b>	<b>3</b>			<b>4</b>	<b>2</b>				<b>1</b>	<b>3</b>	<b>2</b>



FC Vol autre

		2000	2015	2016	2017	2018	2019	2020	2021	2022	2023	2024	2025
Vol d'animaux	Trim 1	1											
	Trim 2		1						1				
	Trim 3			1							1		
	Trim 4							1		1			
	<b>Total</b>	<b>1</b>	<b>1</b>	<b>1</b>					<b>1</b>	<b>1</b>	<b>1</b>	<b>1</b>	
Vol de cargaison	Trim 1				1	6		1	4				
	Trim 2				2			1	1				
	Trim 3				2								
	Trim 4				12	2							
	<b>Total</b>				<b>17</b>	<b>8</b>			<b>2</b>	<b>5</b>			



Criminalité ICT

		2000	2015	2016	2017	2018	2019	2020	2021	2022	2023	2024	2025
Fraude de cartes de paiements	Trim 1		1	2			1		1			1	
	Trim 2							2			4	1	
	Trim 3			1					1	1			
	Trim 4			1		2			2	2		2	
<b>Total</b>			<b>1</b>	<b>4</b>		<b>2</b>	<b>1</b>	<b>2</b>	<b>4</b>	<b>3</b>	<b>4</b>	<b>4</b>	
Phishing	Trim 1									1	6	4	4
	Trim 2						1	1		4	5		2
	Trim 3									4	4	1	
	Trim 4									3	3	5	
<b>Total</b>							<b>1</b>	<b>1</b>		<b>12</b>	<b>18</b>	<b>10</b>	<b>6</b>
Skimming	Trim 2										1		
	Trim 4					1							
<b>Total</b>						<b>1</b>					<b>1</b>		



FC Autre

		2000	2015	2016	2017	2018	2019	2020	2021	2022	2023	2024	2025
Violence contre les métiers d'intérêt général	Trim 1		1	2	1		1	1	1		1	1	
	Trim 2											1	
	Trim 3		1									1	
	Trim 4				1				2	1			
<b>Total</b>			<b>2</b>	<b>2</b>	<b>2</b>		<b>1</b>	<b>1</b>	<b>3</b>	<b>1</b>	<b>1</b>	<b>3</b>	
Graffiti	Trim 1		1		1	1		2				1	
	Trim 2		2	1						1			
	Trim 3			1			1			1	1		
	Trim 4	1	1		1		1			1			
<b>Total</b>		<b>1</b>	<b>4</b>	<b>2</b>	<b>2</b>	<b>1</b>	<b>2</b>	<b>2</b>		<b>3</b>	<b>1</b>	<b>1</b>	
Dégradation de voiture	Trim 1		19	10	6	4	6	11	10	8	4	3	7
	Trim 2		13	6	5	8	4	6	4	6	10	4	9
	Trim 3	3	4	8	4	1	5	4	11	5	7	3	
	Trim 4	9	14	6	5	5	2	5	8	7	5	1	
<b>Total</b>		<b>12</b>	<b>50</b>	<b>30</b>	<b>20</b>	<b>18</b>	<b>17</b>	<b>26</b>	<b>33</b>	<b>26</b>	<b>26</b>	<b>11</b>	<b>16</b>
Rixe au couteau	Trim 1							2					
	Trim 2				1	1							
	Trim 4							1	1	1			
<b>Total</b>					<b>1</b>	<b>1</b>		<b>3</b>	<b>1</b>	<b>1</b>			



PH Violence intrafamiliale (VIF)

		2000	2015	2016	2017	2018	2019	2020	2021	2022	2023	2024	2025
VIF: physique, dans le couple	Trim 1	2	4		5	3	1	3	11	5	8	3	1
	Trim 2	2	4	4	5	3	7	6	9	9	4	2	7
	Trim 3		3	2	1	5	4	5	11	4	7	6	
	Trim 4		6	1	3	2	5	5	5	9	6	8	
	<b>Total</b>	<b>4</b>	<b>17</b>	<b>7</b>	<b>14</b>	<b>13</b>	<b>17</b>	<b>19</b>	<b>36</b>	<b>27</b>	<b>25</b>	<b>19</b>	<b>8</b>
VIF: physique, envers des descendants	Trim 1			1	2	1			1			1	
	Trim 2							2	1	4	1	2	
	Trim 3			1				1		1		1	
	Trim 4		1		2	1		2	1	1			
	<b>Total</b>		<b>1</b>	<b>2</b>	<b>4</b>	<b>2</b>		<b>5</b>	<b>3</b>	<b>6</b>	<b>1</b>	<b>4</b>	
VIF: physique, envers d'autres membres	Trim 1	2	2	1	1	1	1			2	1	1	1
	Trim 2	5		1	1		2	1	2	1	1	2	2
	Trim 3	2	1		1	1	1	1		2	1	1	
	Trim 4	2			3		1	1	1			1	
	<b>Total</b>	<b>11</b>	<b>3</b>	<b>2</b>	<b>6</b>	<b>2</b>	<b>5</b>	<b>3</b>	<b>3</b>	<b>5</b>	<b>3</b>	<b>5</b>	<b>3</b>
VIF: sexuelle, envers des descendants	Trim 2			1						1			
	Trim 3							2					
	Trim 4		1		1								
	<b>Total</b>		<b>1</b>	<b>1</b>	<b>1</b>			<b>2</b>		<b>1</b>			
VIF: psychique, dans le couple	Trim 1	3	11	6	4	1	7	2	7	3	14	6	4
	Trim 2		7	8	2	3	3	5	6	2	8	4	1
	Trim 3		5	3		3	9	8	2	2	6	5	
	Trim 4	3	12	4	4	3	7	6	6	2	7	2	
	<b>Total</b>	<b>6</b>	<b>35</b>	<b>21</b>	<b>10</b>	<b>10</b>	<b>26</b>	<b>21</b>	<b>21</b>	<b>9</b>	<b>35</b>	<b>17</b>	<b>5</b>
VIF: psychique, envers des descendants	Trim 3			1				2		1			
<b>Total</b>			<b>1</b>					<b>2</b>		<b>1</b>			



PH Violence intrafamiliale (VIF)

		2000	2015	2016	2017	2018	2019	2020	2021	2022	2023	2024	2025
VIF: psychique, envers d'autres membres	Trim 1												1
	Trim 2						1	1					
	Trim 3								1				
	<b>Total</b>						<b>1</b>	<b>1</b>	<b>1</b>				<b>1</b>
VIF: économique, dans le couple	Trim 1								1				
	Trim 4		1										
	<b>Total</b>		<b>1</b>						<b>1</b>				
VIF: économique, envers des descendants	Trim 1	1											
<b>Total</b>	<b>1</b>												
VIF: économique, envers d'autres membres	Trim 1	2			2			1		1			1
	Trim 2	6			2			1		3			
	Trim 3	5								1			
	Trim 4	1					1						
	<b>Total</b>	<b>14</b>			<b>4</b>		<b>1</b>	<b>2</b>		<b>5</b>			<b>1</b>



PH Drogues

		2000	2015	2016	2017	2018	2019	2020	2021	2022	2023	2024	2025
Vente de cocaïne	Trim 1						1						
	Trim 3								1			1	
	<b>Total</b>						<b>1</b>		<b>1</b>			<b>1</b>	
Import-export de cocaïne	Trim 3											1	
	<b>Total</b>											<b>1</b>	
Production de drogues synthétiques	Trim 2			2									
	<b>Total</b>			<b>2</b>									
Import-export de drogues synthétiques	Trim 4			1									
	<b>Total</b>			<b>1</b>									
Vente de drogues synthétiques	Trim 2			1									
	Trim 4			1							1	1	
	<b>Total</b>			<b>2</b>							<b>1</b>	<b>1</b>	
Production de cannabis (culture)	Trim 2		1	1									
	Trim 3							1			1		
	Trim 4						2						
	<b>Total</b>		<b>1</b>	<b>1</b>			<b>2</b>	<b>1</b>			<b>1</b>		



PH Trafic d'armes

		2000	2015	2016	2017	2018	2019	2020	2021	2022	2023	2024	2025
Commerce et production d'arme à feu et mun.	Trim 1						1						
	Trim 3		1										
	Trim 4				1								
	<b>Total</b>		<b>1</b>		<b>1</b>		<b>1</b>						



PH Traite des êtres humains

		2000	2015	2016	2017	2018	2019	2020	2021	2022	2023	2024	2025
TEH - exploitation économique	Trim 3		1				1						
	Total		1				1						
TEH - exploitation sexuelle	Trim 2												1
	Trim 3										1		
	Total										1		1



PH Violence dans l'espace public

		2000	2015	2016	2017	2018	2019	2020	2021	2022	2023	2024	2025
Violence physique (transport public)	Trim 1				1		1		2	1		1	2
	Trim 2					1						1	
	Trim 3		1				1		1		1	1	
	Trim 4	1		2	1	3	2		1	3			
<b>Total</b>		<b>1</b>	<b>1</b>	<b>2</b>	<b>2</b>	<b>4</b>	<b>4</b>		<b>4</b>	<b>4</b>	<b>1</b>	<b>3</b>	<b>2</b>
Violence physique (voie publique)	Trim 1	2	6	8	5	7	6	2	2	4	9	7	2
	Trim 2	1	7	5	3	7	11	3	5	13	4	7	7
	Trim 3	2	5	5	1	8	7	5	11	6	6	2	
	Trim 4	3	12	5	1	8	2	3	7	4	5	8	
<b>Total</b>		<b>8</b>	<b>30</b>	<b>23</b>	<b>10</b>	<b>30</b>	<b>26</b>	<b>13</b>	<b>25</b>	<b>27</b>	<b>24</b>	<b>24</b>	<b>9</b>
Violence physique (autre endroit public)	Trim 1			1	1		1	1				1	
	Trim 2	2											
	Trim 3			1					2	1			
	Trim 4	1					1		1			1	
<b>Total</b>		<b>3</b>		<b>2</b>	<b>1</b>		<b>2</b>	<b>1</b>	<b>3</b>	<b>1</b>		<b>2</b>	
Violence physique (endroit accessible au public)	Trim 1	4	4	1	3	4	3	5	3	2	4	5	2
	Trim 2	5	4	3	4	4	1	1		4	1	2	2
	Trim 3	8	1				3	6	4	4	1	2	
	Trim 4	3	2	1	3	2	2		3	8	5	2	
<b>Total</b>		<b>20</b>	<b>11</b>	<b>5</b>	<b>10</b>	<b>10</b>	<b>9</b>	<b>12</b>	<b>10</b>	<b>18</b>	<b>11</b>	<b>11</b>	<b>4</b>
Violence sexuelle (transport public)	Trim 1			1									
	Trim 3				1		1						
	Trim 4						1		1				
<b>Total</b>				<b>1</b>	<b>1</b>		<b>2</b>		<b>1</b>				
Violence sexuelle (voie publique)	Trim 1		2	1									
	Trim 2			1			1		1	2	1		
	Trim 3						2	2	1		2	1	
	Trim 4	1	1		1					1	1		
<b>Total</b>		<b>1</b>	<b>3</b>	<b>2</b>	<b>1</b>		<b>3</b>	<b>2</b>	<b>2</b>	<b>3</b>	<b>4</b>	<b>1</b>	



PH Violence dans l'espace public

		2000	2015	2016	2017	2018	2019	2020	2021	2022	2023	2024	2025
Violence sexuelle (autre endroit public)	Trim 1	1											
	Trim 2	1										1	
	Trim 3							2					
	<b>Total</b>	<b>2</b>						<b>2</b>				<b>1</b>	
Violence sexuelle (endroit accessible au public)	Trim 1									2			
	Trim 2			1									
	Trim 3	1				1			1			1	
	Trim 4			1				3					
	<b>Total</b>	<b>1</b>			<b>2</b>		<b>1</b>		<b>3</b>	<b>1</b>	<b>2</b>	<b>1</b>	
Violence psychique (transport public)	Trim 1	1	1	1			1			1		2	3
	Trim 2		1						1		1	1	
	Trim 3		1		1					1	2	2	
	Trim 4			1		1				1			
	<b>Total</b>	<b>1</b>	<b>2</b>	<b>2</b>	<b>1</b>	<b>1</b>	<b>2</b>		<b>1</b>	<b>3</b>	<b>3</b>	<b>5</b>	<b>3</b>
Violence psychique (voie publique)	Trim 1	1	6	5	6	4	4	5	5	7	8	5	4
	Trim 2		7	4	4	1	7	3	3	13	6	4	4
	Trim 3	2	4	3	3	3	5	4	5	6	3	9	
	Trim 4		5	5	1		3	1	3	8	10	4	
	<b>Total</b>	<b>3</b>	<b>22</b>	<b>17</b>	<b>14</b>	<b>8</b>	<b>19</b>	<b>13</b>	<b>16</b>	<b>34</b>	<b>27</b>	<b>22</b>	<b>8</b>
Violence psychique (autre endroit public)	Trim 1		1	3								1	
	Trim 2				1	1		1	1			1	
	Trim 3			1			1	1					
	Trim 4			1								1	
	<b>Total</b>		<b>1</b>	<b>5</b>	<b>1</b>	<b>1</b>	<b>1</b>	<b>2</b>	<b>1</b>			<b>3</b>	
Violence psychique (endroit accessible au public)	Trim 1				3		4	2		2	2	1	1
	Trim 2	2	5	4	1	4	1	1			1	1	1
	Trim 3	1	2	1	1		4	2	2	2		6	
	Trim 4	1	1			1		1		3	1	2	
	<b>Total</b>	<b>4</b>	<b>8</b>	<b>5</b>	<b>5</b>	<b>5</b>	<b>9</b>	<b>6</b>	<b>2</b>	<b>7</b>	<b>4</b>	<b>10</b>	<b>2</b>



PH Violence dans l'espace public

		2000	2015	2016	2017	2018	2019	2020	2021	2022	2023	2024	2025
Vol à main armée (voie publique)	Trim 1		1				1	1					
	Trim 2				1								
	Trim 3					1							
	Trim 4			1									
<b>Total</b>			<b>1</b>		<b>2</b>	<b>1</b>	<b>1</b>	<b>1</b>					
Vol à main armée (autre endroit public)	Trim 3	1											
<b>Total</b>		<b>1</b>											
Vol à main armée (endroit accessible au public)	Trim 2	2			1								
	Trim 3	1											
<b>Total</b>		<b>3</b>			<b>1</b>								
Vol avec violence sans arme (transport public)	Trim 1	1											1
	Trim 2					1			1				
	Trim 3										1		
	Trim 4	1											
<b>Total</b>		<b>2</b>				<b>1</b>			<b>1</b>		<b>1</b>		<b>1</b>
Vol avec violence sans arme (voie publique)	Trim 1		2						1				
	Trim 2	1	3								3		
	Trim 3	1	1	1	1			1	3				
	Trim 4	2					1					1	
<b>Total</b>		<b>4</b>	<b>6</b>	<b>1</b>	<b>1</b>	<b>1</b>	<b>1</b>	<b>1</b>	<b>4</b>		<b>3</b>	<b>1</b>	
Vol avec violence sans arme (autre endroit public)	Trim 3							1					
<b>Total</b>								<b>1</b>					
Vol avec violence sans arme (endr. acces. au pub.)	Trim 1	1							1		2		
	Trim 2	3	1	1									
	Trim 3		1	1									
	Trim 4			1	1			1					
<b>Total</b>		<b>4</b>	<b>2</b>	<b>3</b>	<b>1</b>			<b>1</b>	<b>1</b>		<b>2</b>		



PH Autre

		2000	2015	2016	2017	2018	2019	2020	2021	2022	2023	2024	2025
Faux policiers	Trim 1						1						
	Trim 2						1			1			
	<b>Total</b>						<b>2</b>			<b>1</b>			
Cyberharcèlement	Trim 1									2	2		2
	Trim 2		1	1				1	1	1	1	2	4
	Trim 3			1	2					1	1	5	
	Trim 4		2	1		1		2		1		1	
	<b>Total</b>		<b>3</b>	<b>3</b>	<b>2</b>	<b>1</b>		<b>3</b>	<b>1</b>	<b>5</b>	<b>4</b>	<b>8</b>	<b>6</b>
Fraude à l'identité	Trim 1	1	1						1		1		3
	Trim 2			1	2				1		3		1
	Trim 3		2	2	1			3	1	2	3	6	
	Trim 4		2	3			1	2	2	2	3	1	
	<b>Total</b>	<b>1</b>	<b>5</b>	<b>6</b>	<b>3</b>		<b>1</b>	<b>5</b>	<b>5</b>	<b>4</b>	<b>10</b>	<b>7</b>	<b>4</b>



**Welkenraedt**

**2024**

**FC Vol moyen de transport**

	Fév	Mar	Juin	Sep	Oct	Nov	Total
Vol de voiture	2		1	1		3	7
Vol dans les garages	1						1
Vol de vélo	2	1			1	1	5

**FC Cambriolage**

	Jan	Fév	Avr	Juin	Juil	Août	Sep	Oct	Nov	Déc	Total
Cambriolage dans habitation		7	1	3	1	3	2	6	3	2	28
Cambriolage ds entreprise ou commerce			3			1					4
Cambriolage ds service public ou bâtiment administ	1						1				2
Cambriolage dans bâtiment (total)	1	7	4	3	1	4	3	6	3	2	34

**FC Vol autre**

	Jan	Fév	Mar	Avr	Mai	Juin	Juil	Août	Sep	Oct	Nov	Déc	Total
Vol avec violence sans arme			1		1						1		3
Vol dans ou sur un véhicule	3	11	2	1	2	2	5	1		2	10		39
Vol à la tire	1					1						2	4
Vol à l'étalage							1		1				2
Vol par ruse		1					1						2
Vol sur les chantiers		1	1			1							3

**Criminalité ICT**

	Jan	Fév	Juin	Juil	Nov	Déc	Total
Fraude de cartes de paiements		1	1		1	1	4
Phishing	1	3		1	1	4	10



### FC Autre

	Jan	Mar	Avr	Mai	Juin	Août	Sep	Nov	Total
Violence contre les métiers d'intérêt général		1			1	1			3
Graffiti		1							1
Dégradation de voiture	2	1	1	1	2	1	2	1	11

### PH Violence intrafamiliale (VIF)

	Jan	Fév	Mar	Avr	Mai	Juin	Juil	Août	Sep	Oct	Nov	Déc	Total
VIF: physique, dans le couple		1	2	1		1	5		1	1	2	5	19
VIF: physique, envers des descendants		1		1	1		1						4
VIF: physique, envers d'autres membres			1	1		1		1				1	5
VIF: psychique, dans le couple	3	3		1	2	1	1	3	1			2	17

### PH Drogues

	Août	Oct	Total
Vente de cocaïne	1		1
Import-export de cocaïne	1		1
Vente de drogues synthétiques		1	1



**PH Violence dans l'espace public**

	Jan	Fév	Mar	Avr	Mai	Juin	Juil	Août	Sep	Oct	Nov	Déc	Total
Violence physique (transport public)			1			1		1					3
Violence physique (voie publique)	1	4	2	3	2	2	1		1	4	1	3	24
Violence physique (autre endroit public)			1							1			2
Violence physique (endroit accessible au public)		3	2	1		1		1	1		1	1	11
Violence sexuelle (voie publique)								1					1
Violence sexuelle (autre endroit public)				1									1
Violence sexuelle (endroit accessible au public)							1						1
Violence psychique (transport public)	1		1	1				1	1				5
Violence psychique (voie publique)	2	1	2	1		3	2	2	5	1	1	2	22
Violence psychique (autre endroit public)			1	1						1			3
Violence psychique (endroit accessible au public)			1		1		4	1	1			2	10
Vol avec violence sans arme (voie publique)											1		1

**PH Autre**

	Avr	Juin	Juil	Août	Sep	Déc	Total
Cyberharcèlement	1	1		3	2	1	8
Fraude à l'identité			3	1	2	1	7



2025

**FC Vol moyen de transport**

	Jan	Mar	Avr	Mai	Juin	Total
Vol de voiture	3	1	1	1	2	8
Vol de vélomoteur			1			1
Vol de vélo					1	1

**FC Cambriolage**

	Jan	Fév	Mar	Avr	Mai	Juin	Total
Cambriolage dans habitation	2	1	4	12		6	25
Cambriolage ds entreprise ou commerce		1			2		3
Cambriolage ds service public ou bâtiment administ	3	1	1	1			6
Cambriolage dans bâtiment (total)	5	3	5	13	2	6	34

**FC Vol autre**

	Jan	Fév	Mar	Avr	Mai	Juin	Total
Vol avec violence sans arme		1	1	1			3
Vol dans ou sur un véhicule	2	3	1	2	4	1	13
Vol d'armes et explosifs			1				1
Vol à la tire	1					1	2
Vol à l'étalage	1	1					2
Vol de métaux	1						1
Vol sur les chantiers	1			1			2

**Criminalité ICT**

	Jan	Fév	Mar	Mai	Juin	Total
Phishing	1	2	1	1	1	6



### FC Autre

	Jan	Fév	Mar	Avr	Mai	Juin	Total
Dégradation de voiture	3	2	2	3	4	2	16

### PH Violence intrafamiliale (VIF)

	Jan	Mar	Avr	Mai	Juin	Total
VIF: physique, dans le couple		1		3	4	8
VIF: physique, envers d'autres membres	1		1	1		3
VIF: psychique, dans le couple	1	3			1	5
VIF: psychique, envers d'autres membres	1					1
VIF: économique, envers d'autres membres	1					1

### PH Traite des êtres humains

	Juin	Total
TEH - exploitation sexuelle	1	1

### PH Violence dans l'espace public

	Jan	Fév	Mar	Avr	Mai	Juin	Total
Violence physique (transport public)		2					2
Violence physique (voie publique)		1	1		5	2	9
Violence physique (endroit accessible au public)			2	2			4
Violence psychique (transport public)	2	1					3
Violence psychique (voie publique)	2		2		3	1	8
Violence psychique (endroit accessible au public)			1		1		2
Vol avec violence sans arme (transport public)			1				1

### PH Autre

	Jan	Fév	Mar	Avr	Mai	Juin	Total
Cyberharcèlement		1	1	1	1	2	6
Fraude à l'identité	3				1		4



# ***STATISTIQUES POLICIERES DE CRIMINALITE***

---

*LIEU DE PERPETRATION: COMMUNE*

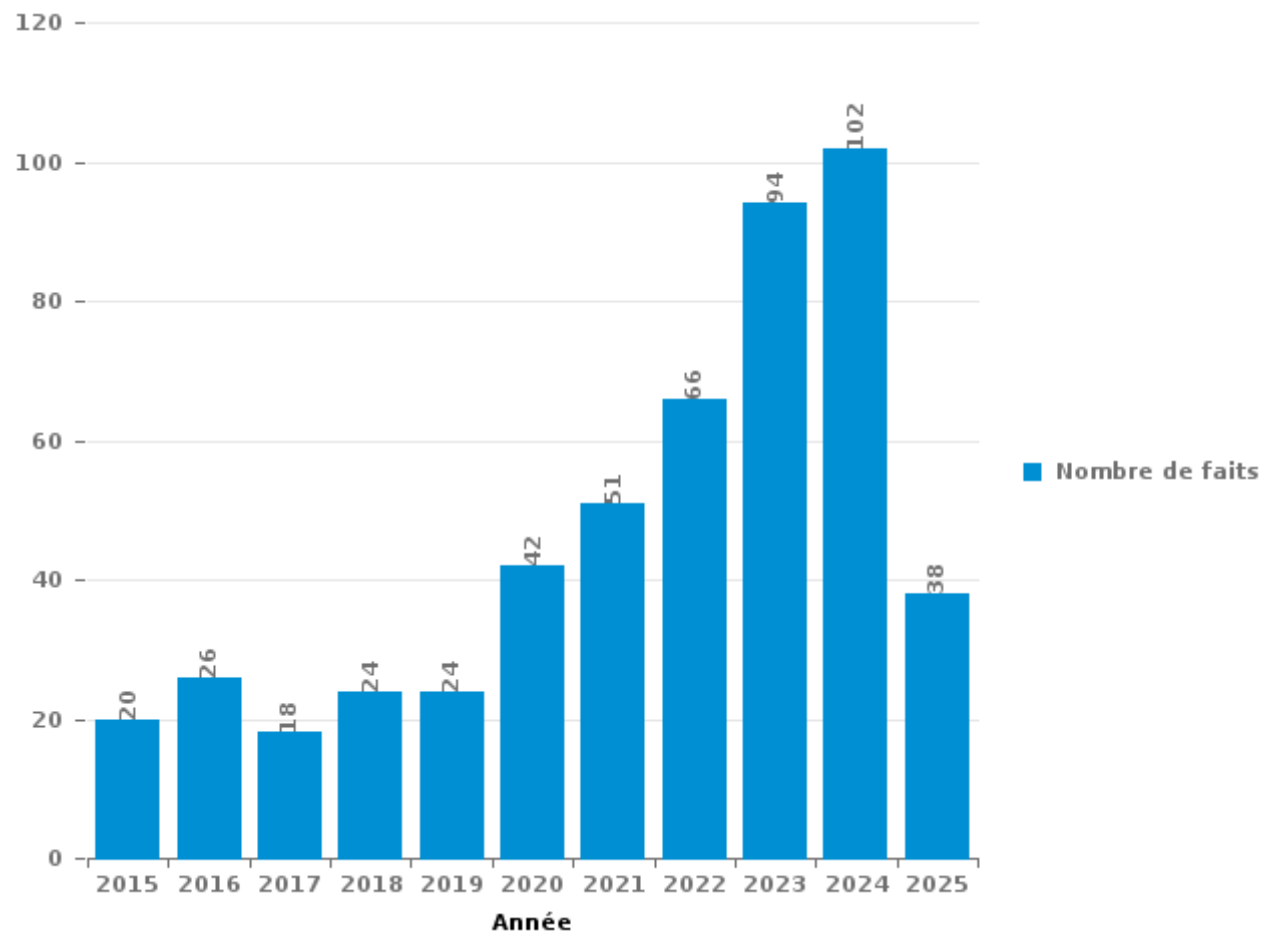
**Welkenraedt**

***PARTIE III : ICT***



## Welkenraedt

Nombre total de délits avec un élément ICT/online, depuis 2015





Criminalité ICT/online au sens strict

Infractions (exhaustif)

	2015	2016	2017	2018	2019	2020	2021	2022	2023	2024	2025
Code pénal social: Infr. contre foi publique en droit pénal social: Faux en informatique							1				
Criminalité informatique: Faux en informatique:		2	1				1		4	2	
Criminalité informatique: Fraude informatique:	3	15	3	7	10	6	14	43	47	50	16
Criminalité informatique: Hacking:	1					5		1	5	6	1
Criminalité informatique: Sabotage:									2	2	
<b>Total:</b>	<b>4</b>	<b>17</b>	<b>4</b>	<b>7</b>	<b>10</b>	<b>11</b>	<b>16</b>	<b>44</b>	<b>58</b>	<b>60</b>	<b>17</b>

Figures criminelles (à considérer spécifiquement – ne pas additionner avec d'autres éléments – risque de double comptage!)

	2015	2016	2018	2019	2020	2021	2022	2023	2024	2025
Fraude de cartes de paiements	1	4	2	1	2	4	3	4	4	
Phishing				1	1		12	18	10	6
Skimming			1					1		



## Criminalité ICT/online au sens large

Infractions (uniquement si code-fait existe)

	2015	2016	2017	2018	2019	2020	2021	2022	2023	2024	2025
Fraude: Escroquerie: Fraude par internet	12	8	12	14	14	26	30	15	27	31	12
Infr. contre autres valeurs morales et sentiments: Cyberlokkking (leurre de mineur par ICT):	1										
<b>Total:</b>	<b>13</b>	<b>8</b>	<b>12</b>	<b>14</b>	<b>14</b>	<b>26</b>	<b>30</b>	<b>15</b>	<b>27</b>	<b>31</b>	<b>12</b>

Figures criminelles (à considérer spécifiquement – ne pas additionner avec d'autres éléments – risque de double comptage!)

	2015	2016	2017	2018	2020	2021	2022	2023	2024	2025
Cyberharcèlement	3	3	2	1	3	1	5	4	8	6

# ***STATISTIQUES POLICIERES DE CRIMINALITE***

---

*LIEU DE PERPETRATION: COMMUNE*

**Welkenraedt**

***PARTIE IV : DESTINATION LIEU***



**Welkenraedt**

**Vol et extorsion**

	2000	2015	2016	2017	2018	2019	2020	2021	2022	2023	2024	2025
Voie publique	94	50	41	40	34	44	31	47	30	24	42	19
Habitation: maison	70	40	37	45	34	41	20	29	40	31	32	29
Parking	14	20	7	12	5	13	6	7	7	9	10	3
Habitation: allée	16	8	14	10	5	6	2	8	8	10	8	4
Magasin	22	9	9	8	6	5	6	9	10	6	3	3
Horeca	46	5	3	2		5	4	1	7	7	3	2
Habitation: appartement	4	5	7	4	1	6	9	12	11	5	6	4
Institution d'enseignement	17	5	5	3	7	5	6	1	4	2	2	1
Entreprise	18	3	10	2	2	2	1	7	3	1	1	2
Station de bus / métro et gare de chemin de fer	7	1	1	11	8	4	2	2	4	5	4	2
Habitation: dépendances	11	3	5		7	1	7	6	2	3	1	1
Inconnue	7	3	4	7	3	2	1	7	3	6	2	1
Hôpital	7	7	7	3	2	1	5	1	1	2		1
Habitation: garage	7	1	3		5	1	3	5	2	3	5	
Terrain	5	1	4		4	3	2	4	1	7		2
Culture et loisirs	7	1	6	3	2	3	1	1	1	2	2	1
Moyen de transport: train / tram / métro	3	5	5	3	1	2	1	2	2	4		2
Infrastructure sportive	5	4	4	4	1	1	4		3	2	1	
Habitation: non précisée	1	1	1	3	1	1	6	1		2	1	
Autre	1	2	3	1	7			1	1			
Chantier	1	3			4	2				1	3	2
Moyen de transport: voiture			1		1		2	1		2	2	3
Service	1	1		1	1			1	2	2	1	1
Service public	2	1	1	1		1					1	3
Maison de débauche		1	2			2	1			1	1	1
Maison de repos	1	3						1	1	1	2	
Stade	7	1				1						
Moyen de transport: camion		1	1		2	2					1	1
Habitation: autre	3	1					1		1			1
Banque / institution financière	2			2		1		1				
Bâtiment administratif	2	2		1					1			
Médecin / dentiste / pharmacien	1			2		1			1			
Moyen de transport: autre						1				1	1	
Aéroport			2									
Edifice religieux / lieu du culte	2											
<b>Total</b>	<b>384</b>	<b>188</b>	<b>183</b>	<b>168</b>	<b>143</b>	<b>157</b>	<b>121</b>	<b>155</b>	<b>146</b>	<b>139</b>	<b>135</b>	<b>89</b>

FPF/DGR/DRI/BIPOL - Statistiques policières de criminalité (date de clôture: 31/10/2025)

Les données pour les années 2001 jusqu'à 2014 ne sont plus publiées mais restent disponibles sur demande auprès du service BIPOL.

Les données pour 2025 ne concernent que le 1er semestre.



Welkenraedt

Dégradation de la propriété

	2000	2015	2016	2017	2018	2019	2020	2021	2022	2023	2024	2025
Voie publique	28	45	14	19	15	17	20	24	20	18	10	12
Habitation: résidence principale	19	18	13	9	7	10	7	9	5	6	8	7
Parking	5	13	10	3	3	3	6	6	7	8		3
Institution d'enseignement	6	1	7		3	2		1	2			
Habitation: allée	2	3	1	1		1	3	2	1	2	1	1
Habitation: jardin	1	2	2		1	2	2	1		1		2
Habitation: non précisée	1		1	1	4	2	1	1	1	1		
Entreprise	6					1	1	1				2
Hôpital	4		1	1		1	1	2			1	
Terrain	2	1	1	2	1		1			1		2
Habitation: dépendances	1		1	1		2		1	3	1		
Culture et loisirs	2	3		1		1	1		1			
Habitation: garage	1		1		1			5				
Inconnue		1	1		2	1			1	1		
Moyen de transport: voiture			1			1		2	2		1	
Autre	1		2	1			1					1
Bureau de police		3						2	1			
Horeca	3	2					1					
Infrastructure sportive	1				1		1		1		1	
Service public		3		1				1				
Station de bus / métro et gare de chemin de fer	2	1				1						1
Bâtiment administratif		2	1									1
Magasin	1			2			1					
Chantier				1		1						1
Habitation: résidence secondaire								1		1		
Moyen de transport: autre	1			1								
Moyen de transport: train / tram / métro				1	1							
Stade		2										
Banque / institution financière										1		
Maison de débauche				1								
Médecin / dentiste / pharmacien					1							
Service					1							
<b>Total</b>	<b>87</b>	<b>100</b>	<b>57</b>	<b>46</b>	<b>41</b>	<b>46</b>	<b>47</b>	<b>59</b>	<b>45</b>	<b>41</b>	<b>26</b>	<b>29</b>

FPF/DGR/DRI/BIPOL - Statistiques policières de criminalité (date de clôture: 31/10/2025)

Les données pour les années 2001 jusqu'à 2014 ne sont plus publiées mais restent disponibles sur demande auprès du service BIPOL.

Les données pour 2025 ne concernent que le 1er semestre.



**Welkenraedt**

**Infractions contre l'intégrité physique**

	2000	2015	2016	2017	2018	2019	2020	2021	2022	2023	2024	2025
Habitation	18	21	15	28	22	20	35	49	38	40	27	15
Voie publique	6	30	20	13	28	29	16	25	26	25	29	11
Horeca	14	1	1	3	2	4	3	2	7	6	3	1
Hôpital	1	2	2	4	2	1	2	5	2	1	2	
Inconnue	3	2	1	3	4	1	2	3	1	1	2	
Culture et loisirs	5	2		3		2		2	2	2	3	1
Institution d'enseignement	1	1	2	6	3		2	1	3	2		1
Habitation: allée	1	4	1	1	1	2		1	4	3		1
Station de bus / métro et gare de chemin de fer			2	1	3	2		3	3	1	2	2
Parking		1			2		3	2	1	3	4	1
Terrain	2	1	1	1		3		3	1	1		
Infrastructure sportive	1		1	3	2		1	2	2			
Maison de débauche			1			1	1		2	4	1	2
Entreprise						2	1	1		1	2	1
Stade		4		1		2						
Autre		1	1				1		2	1		
Magasin	1						1		3			
Moyen de transport: autre		1						2	1			
Moyen de transport: train / tram / métro	1			1		1					1	
Habitation: jardin		1			1							1
Service public				1	1							1
Arrêt de bus / tram					1				1			
Maison de repos									1	1		
Service							1		1			
Edifice religieux / lieu du culte												1
Médecin / dentiste / pharmacien							1					
<b>Total</b>	<b>54</b>	<b>72</b>	<b>48</b>	<b>69</b>	<b>72</b>	<b>70</b>	<b>70</b>	<b>101</b>	<b>101</b>	<b>92</b>	<b>76</b>	<b>39</b>

FPF/DGR/DRI/BIPOL - Statistiques policières de criminalité (date de clôture: 31/10/2025)

Les données pour les années 2001 jusqu'à 2014 ne sont plus publiées mais restent disponibles sur demande auprès du service BIPOL.

Les données pour 2025 ne concernent que le 1er semestre.

# ***STATISTIQUES POLICIERES DE CRIMINALITE***

---

***LIEU DE PERPETRATION: COMMUNE***

**Welkenraedt**

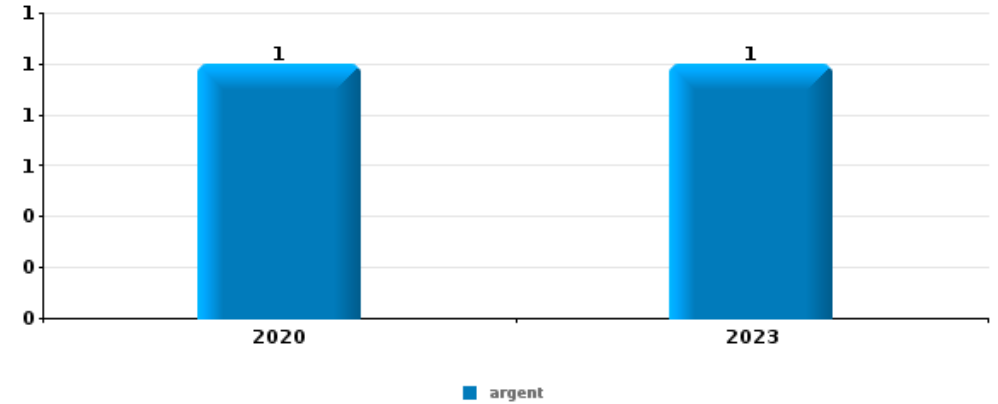
***PARTIE V : OBJETS ET MOYENS DE TRANSPORT***



**Welkenraedt**

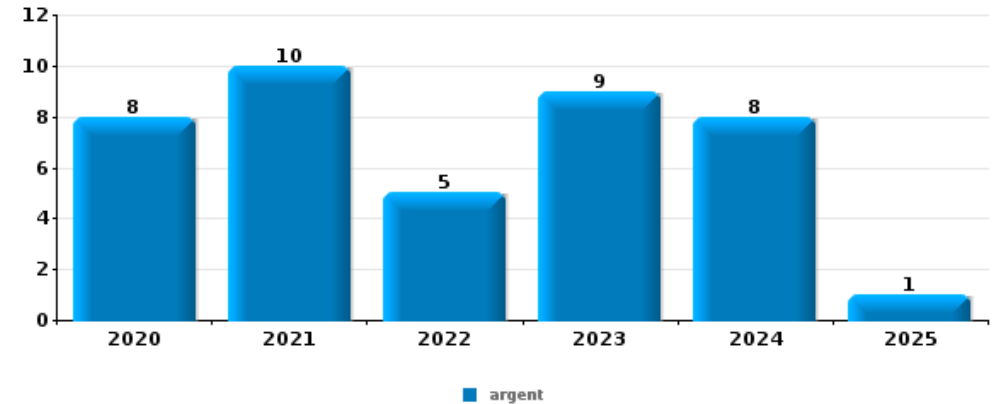
**Vol à main armée**

Top 5 Objets volés (sbd nombre de faits)		2020	2021	2022	2023	2024	2025
1	argent	1			1		
2	bijouterie / montre			1			
2	carte bancaire / carte de crédit	1					
2	carte d'identité / passeport	1					
2	clé			1			
2	document véhicule	1					
2	ordinateur et accessoires	1					
2	permis de conduire	1					
2	plaque d'immatriculation	1					
2	portefeuille	1					



**Vol dans ou sur un véhicule**

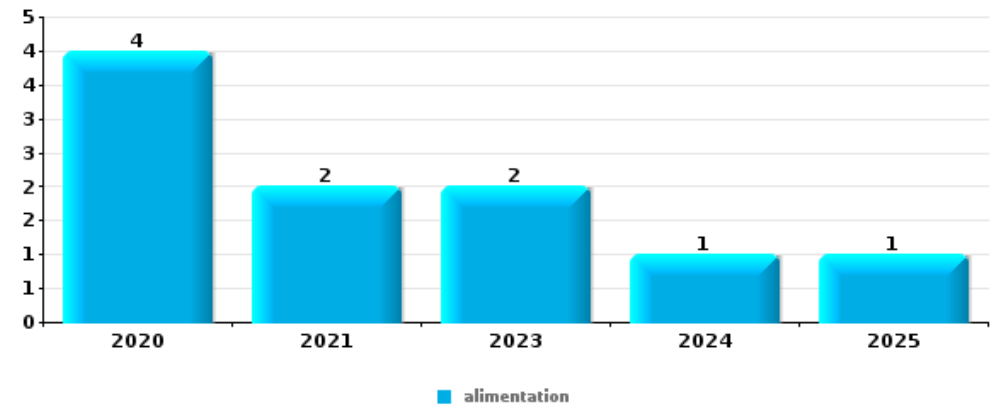
Top 5 Objets volés (sbd nombre de faits)		2020	2021	2022	2023	2024	2025
1	argent	8	10	5	9	8	1
2	carte d'identité / passeport	6	9	3	9	9	1
3	permis de conduire	6	8	3	8	11	
4	carte bancaire / carte de crédit	7	9	3	8	8	
5	portefeuille	3	8	3	6	8	





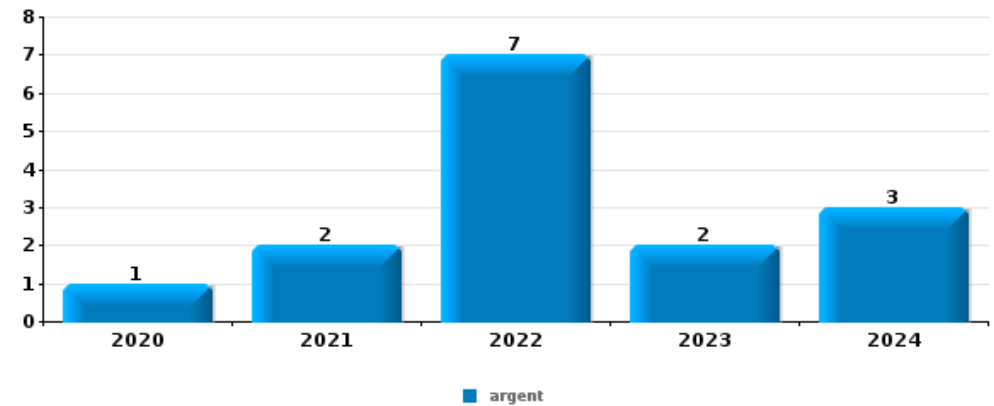
Vol à l'étalage

Top 5 Objets volés (sbd nombre de faits)		2020	2021	2022	2023	2024	2025
1	alimentation	4	2		2	1	1
2	lunettes / verres de contact					1	
2	parfum / produit de beauté			1			
2	sac à main						1
2	tabac					1	



Cambrilage ds entreprise ou commerce

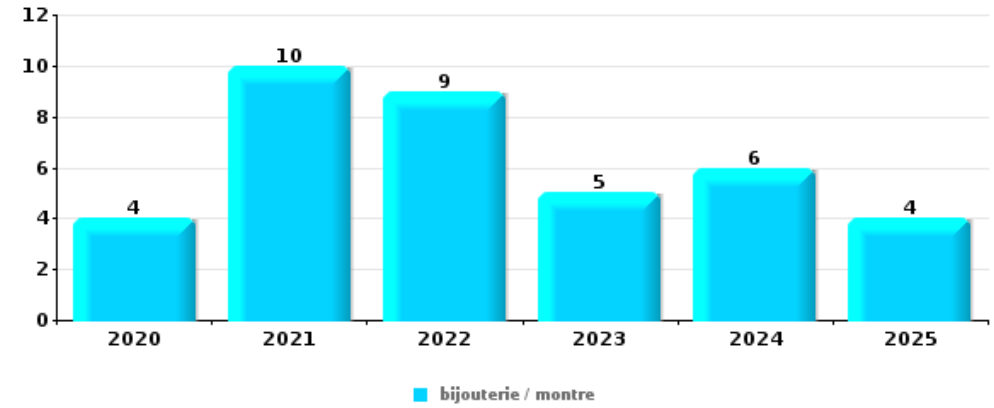
Top 5 Objets volés (sbd nombre de faits)		2020	2021	2022	2023	2024	2025
1	argent	1	2	7	2	3	
2	coffre-fort / coffret (argent) / caisse	1		1	2		
3	GSM et accessoires			1	1		1
3	ordinateur et accessoires			2			1
5	alimentation			1		1	





**Cambrassage dans habitation**

Top 5 Objets volés (sbd nombre de faits)		2020	2021	2022	2023	2024	2025
1	bijouterie / montre	4	10	9	5	6	4
2	argent	4	10	7	5	4	2
3	multimédia	1	2	5	2	2	2
3	ordinateur et accessoires		5	5	2	1	1
5	vêtement	1	4	4	1	1	1



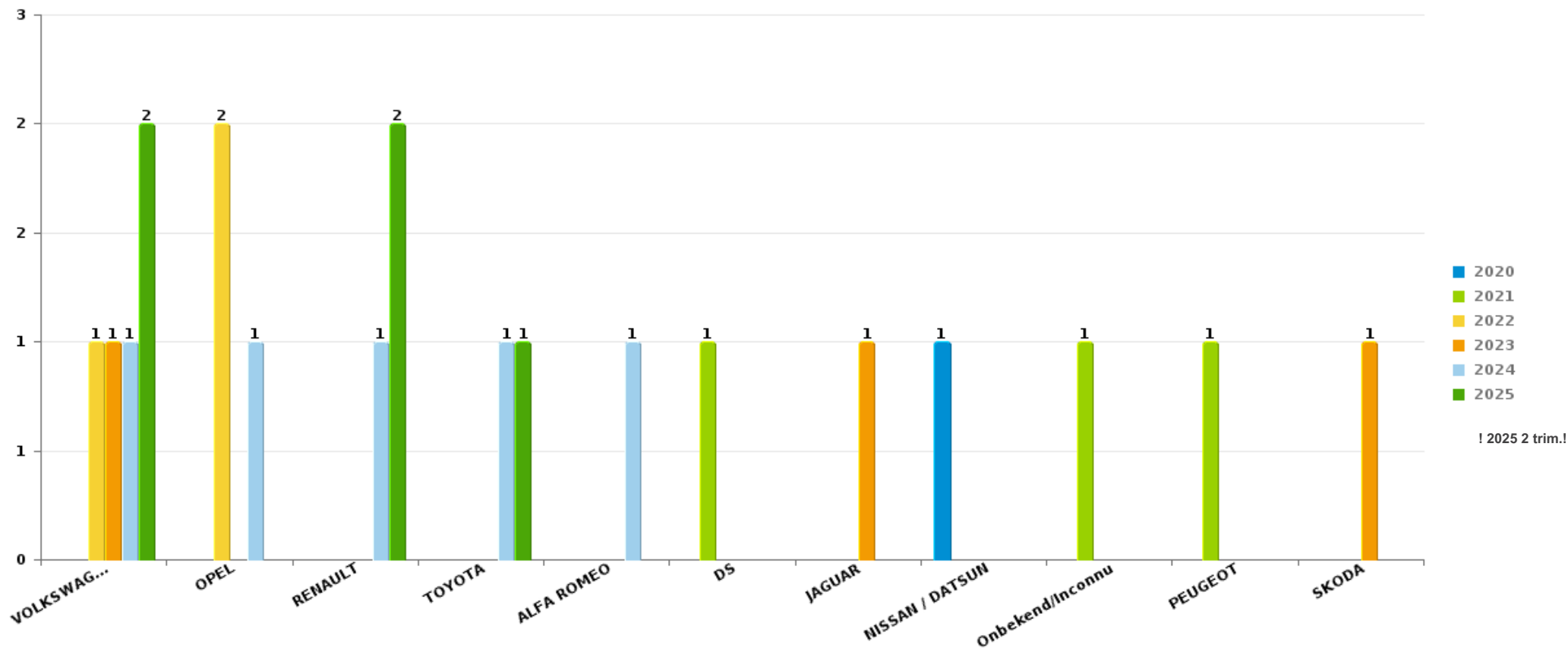
*Remarque: en ce qui concerne les objets, aucun total n'est reproduit étant donné que plusieurs objets peuvent avoir été volés lors d'un même fait.*



Welkenraedt

Vol de voiture

Nombre de voitures volées par marque (Top 5)



! 2025 2 trim.!

# ***STATISTIQUES POLICIERES DE CRIMINALITE***

---

***LIEU DE PERPETRATION: COMMUNE***

**Welkenraedt**

***PARTIE VI : SUSPECTS***



## Partie 1: Niveau FAITS (comptage du nombre de faits pour lesquels un certain type de suspect est impliqué)

### 1.1. Nombre d'infractions selon le sexe des suspects identifiés (par catégorie principale)

Étant donné que, tant un suspect identifié masculin qu'un suspect identifié féminin peuvent être impliqués lors d'un même fait, il est possible que la somme des colonnes «Hommes» et «Femmes» soit supérieure à la valeur de la colonne «Total...» (voir également la note méthodologique)

#### Welkenraedt

2025

Catégorie principale / Sexe	Nombre total de faits avec au moins 1 suspect	Hommes	%	Femmes	%
Drogues	17	16	94,1%	1	5,9%
Législation sur les étrangers	17	17	100,0%		
Vol et extorsion	14	14	100,0%		
Infr. contre l'intégrité physique	9	9	100,0%	2	22,2%
Ivresse et alcool	5	5	100,0%		
Armes et explosifs	4	4	100,0%		
Infr. contre l'autorité publique	4	4	100,0%		
Code pénal social	2	1	50,0%	1	50,0%
Infr. contre la foi publique	2	2	100,0%		
Infr. contre la sécurité publique	2	2	100,0%		
Autres lois spéciales	1	1	100,0%		
Environnement	1			1	100,0%
Fraude	1	1	100,0%		
Infr. contre autres valeurs morales et sentiments	1	1	100,0%		
Infr. contre les mœurs	1	1	100,0%		
<b>Total</b>	<b>81</b>	<b>78</b>	<b>96,3%</b>	<b>5</b>	<b>6,2%</b>





## 1.2. Nombre d'infractions selon le sexe des suspects identifiés (par figure criminelle)

Étant donné que, tant un suspect identifié masculin qu'un suspect identifié féminin peuvent être impliqués lors d'un même fait, il est possible que la somme des colonnes «Hommes» et «Femmes» soit supérieure à la valeur de la colonne «Total...» (voir également la note méthodologique)

### Welkenraedt

2025

#### FC Vol moyen de transport

Figure criminelle / Sexe	Nombre total de faits avec au moins 1 suspect identifié	Hommes	%
<b>Vol de voiture</b>	<b>4</b>	4	100,0%
<b>Total</b>	<b>PA</b>	<b>PA</b>	<b>PA</b>

#### FC Cambriolage

Figure criminelle / Sexe	Nombre total de faits avec au moins 1 suspect identifié	Hommes	%
<b>Cambriolage dans habitation</b>	<b>2</b>	2	100,0%
<b>Cambriolage ds service public ou bâtiment administ</b>	<b>3</b>	3	100,0%
<b>Cambriolage dans bâtiment (total)</b>	<b>5</b>	5	100,0%
<b>Total</b>	<b>PA</b>	<b>PA</b>	<b>PA</b>



**FC Vol autre**

Figure criminelle / Sexe	Nombre total de faits avec au moins 1 suspect identifié	Hommes	%
Vol avec violence sans arme	1	1	100,0%
Vol dans ou sur un véhicule	2	2	100,0%
Vol à l'étalage	1	1	100,0%
<b>Total</b>	<b>PA</b>	<b>PA</b>	<b>PA</b>

**PH Violence intrafamiliale (VIF)**

Figure criminelle / Sexe	Nombre total de faits avec au moins 1 suspect identifié	Hommes	%	Femmes	%
VIF: physique, dans le couple	3	3	100,0%	2	66,7%
VIF: physique, envers d'autres membres	2	2	100,0%		
VIF: psychique, envers d'autres membres	1	1	100,0%		
VIF: économique, envers d'autres membres	1	1	100,0%		
<b>Total</b>	<b>PA</b>	<b>PA</b>	<b>PA</b>	<b>PA</b>	<b>PA</b>

**PH Violence dans l'espace public**

Figure criminelle / Sexe	Nombre total de faits avec au moins 1 suspect identifié	Hommes	%
Violence physique (voie publique)	3	3	100,0%
Violence physique (endroit accessible au public)	2	2	100,0%
Violence psychique (transport public)	1	1	100,0%
Violence psychique (voie publique)	3	3	100,0%
<b>Total</b>	<b>PA</b>	<b>PA</b>	<b>PA</b>

## CRIMINALITE ENREGISTREE: SUSPECTS



### PH Autre

Figure criminelle / Sexe	Nombre total de faits avec au moins 1 suspect identifié	Hommes	%
Cyberharcèlement	2	2	100,0%
Fraude à l'identité	1	1	100,0%
Total	PA	PA	PA



### 1.3. Nombre d'infractions selon l'âge des suspects identifiés (par catégorie principale)

Étant donné que, tant un suspect identifié mineur qu'un suspect identifié majeur peuvent être impliqués lors d'un même fait, il est possible que la somme des colonnes «Mineur» et «Majeur» soit supérieure à la valeur de la colonne «Total...» (voir également la note méthodologique)

#### Welkenraedt

2025

Catégorie principale / Âge	Nombre total de faits avec au moins 1 suspect identifié	Mineur	%	Majeur	%
Drogues	17	3	17,6%	14	82,4%
Législation sur les étrangers	17	3	17,6%	14	82,4%
Vol et extorsion	14			14	100,0%
Infr. contre l'intégrité physique	9	1	11,1%	8	88,9%
Ivresse et alcool	5			5	100,0%
Armes et explosifs	4	1	25,0%	3	75,0%
Infr. contre l'autorité publique	4			4	100,0%
Code pénal social	2			2	100,0%
Infr. contre la foi publique	2			2	100,0%
Infr. contre la sécurité publique	2			2	100,0%
Autres lois spéciales	1			1	100,0%
Environnement	1			1	100,0%
Fraude	1			1	100,0%
Infr. contre autres valeurs morales et sentiments	1			1	100,0%
Infr. contre les mœurs	1			1	100,0%
<b>Total</b>	<b>81</b>	<b>8</b>	<b>9,9%</b>	<b>73</b>	<b>90,1%</b>



## 1.4. Nombre d'infractions selon l'âge des suspects identifiés (par figure criminelle)

Étant donné que, tant un suspect identifié mineur qu'un suspect identifié majeur peuvent être impliqués lors d'un même fait, il est possible que la somme des colonnes «Mineur» et «Majeur» soit supérieure à la valeur de la colonne «Total...»  
(voir également la note méthodologique)

### Welkenraedt

2025

#### FC Vol moyen de transport

Figure criminelle / Âge	Nombre total de faits avec au moins 1 suspect identifié	Majeur	%
<b>Vol de voiture</b>	4	4	100,0%
<b>Total</b>	<b>PA</b>	<b>PA</b>	<b>PA</b>

#### FC Cambriolage

Figure criminelle / Âge	Nombre total de faits avec au moins 1 suspect identifié	Majeur	%
<b>Cambriolage dans habitation</b>	2	2	100,0%
<b>Cambriolage ds service public ou bâtiment administ</b>	3	3	100,0%
<b>Cambriolage dans bâtiment (total)</b>	5	5	100,0%
<b>Total</b>	<b>PA</b>	<b>PA</b>	<b>PA</b>

#### FC Vol autre

Figure criminelle / Âge	Nombre total de faits avec au moins 1 suspect identifié	Majeur	%
<b>Vol avec violence sans arme</b>	1	1	100,0%
<b>Vol dans ou sur un véhicule</b>	2	2	100,0%
<b>Vol à l'étalage</b>	1	1	100,0%
<b>Total</b>	<b>PA</b>	<b>PA</b>	<b>PA</b>

## CRIMINALITE ENREGISTREE: SUSPECTS



### PH Violence intrafamiliale (VIF)

Figure criminelle / Âge	Nombre total de faits avec au moins 1 suspect identifié	Mineur	%	Majeur	%
VIF: physique, dans le couple	3			3	100,0%
VIF: physique, envers d'autres membres	2	1	50,0%	1	50,0%
VIF: psychique, envers d'autres membres	1			1	100,0%
VIF: économique, envers d'autres membres	1			1	100,0%
Total	PA	PA	PA	PA	PA

### PH Violence dans l'espace public

Figure criminelle / Âge	Nombre total de faits avec au moins 1 suspect identifié	Mineur	%	Majeur	%
Violence physique (voie publique)	3			3	100,0%
Violence physique (endroit accessible au public)	2	1	50,0%	1	50,0%
Violence psychique (transport public)	1			1	100,0%
Violence psychique (voie publique)	3			3	100,0%
Total	PA	PA	PA	PA	PA

### PH Autre

Figure criminelle / Âge	Nombre total de faits avec au moins 1 suspect identifié	Majeur	%
Cyberharcèlement	2	2	100,0%
Fraude à l'identité	1	1	100,0%
Total	PA	PA	PA



## Partie 2: Niveau SUSPECTS-FAIT (comptage du nombre de combinaisons suspect-fait)

### 2.1. Nombre de suspects-fait selon le sexe des suspects identifiés (TOP 5 des catégories principales)

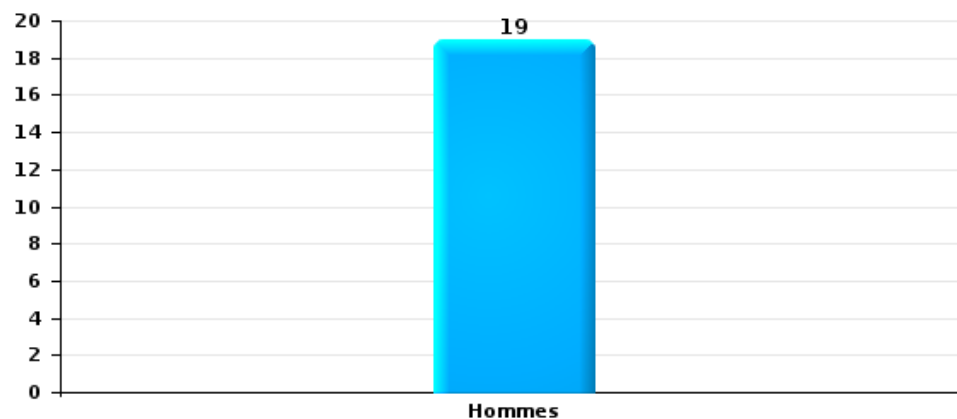
Lorsqu'un même suspect a commis plusieurs faits durant la période considérée, il est aussi comptabilisé plusieurs fois (voir également la note méthodologique)

#### Welkenraedt

2025

#### Vol et extorsion

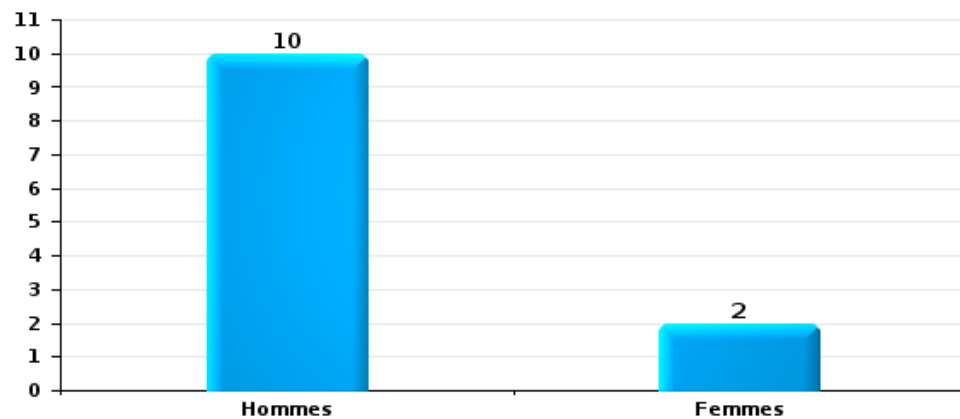
Nombre de suspects-fait selon le sexe





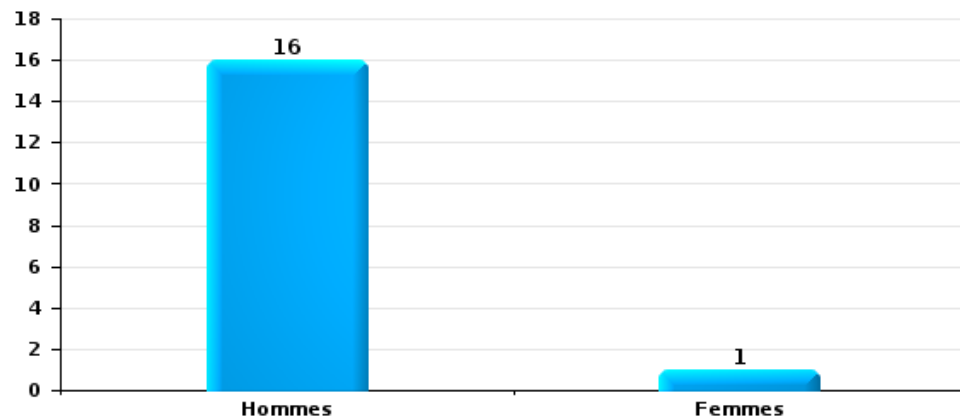
Infr. contre l'intégrité physique

Nombre de suspects-fait selon le sexe



Drogues

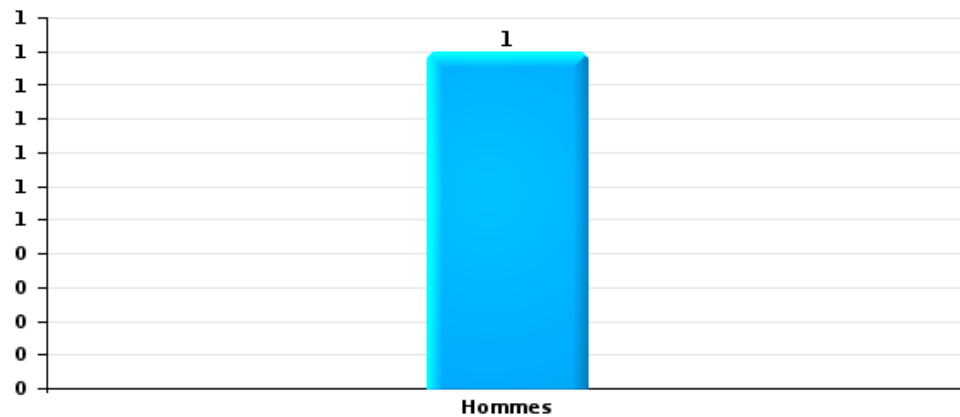
Nombre de suspects-fait selon le sexe





Fraude

Nombre de suspects-fait selon le sexe





## 2.2. Nombre de suspects-fait selon le sexe des suspects identifiés (TOP 5 des figures criminelles)

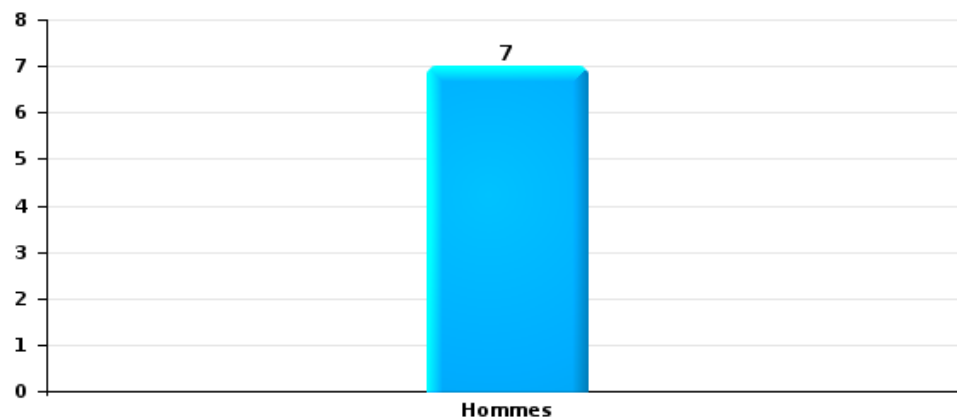
Lorsqu'un même suspect a commis plusieurs faits durant la période considérée, il est aussi comptabilisé plusieurs fois (voir également la note méthodologique)

### Welkenraedt

2025

### Cambriolage dans bâtiment (total)

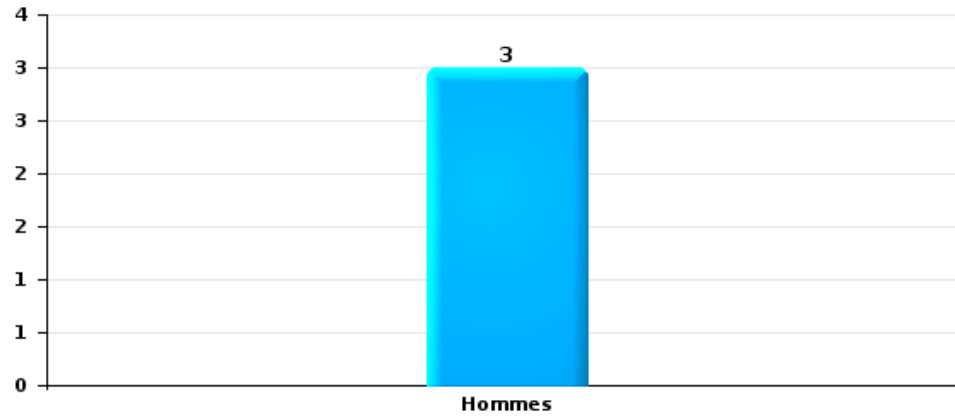
Nombre de suspects-fait selon le sexe





Vol dans ou sur un véhicule

Nombre de suspects-fait selon le sexe





### 2.3. Nombre de suspects-fait selon l'âge des suspects identifiés (TOP 5 des catégories principales)

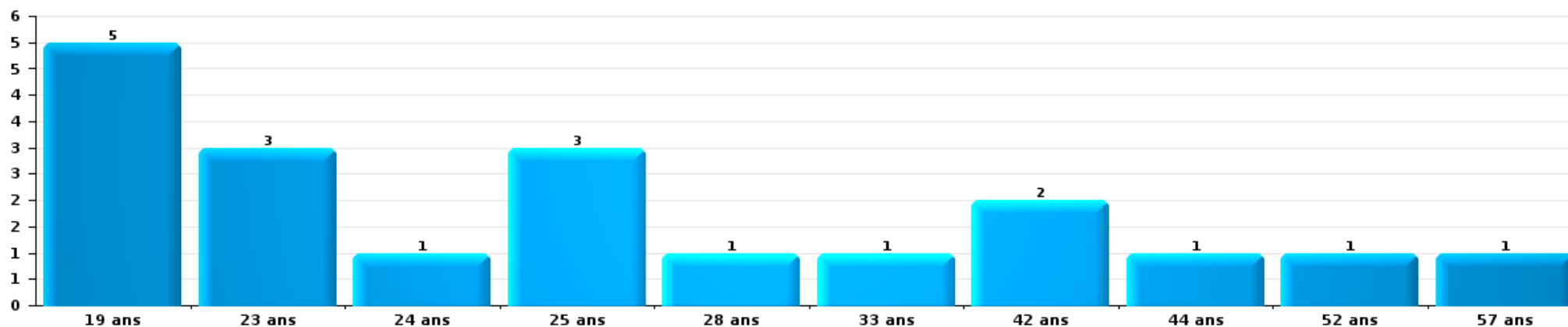
1) Lorsqu'un même suspect a commis plusieurs faits durant la période considérée, il est aussi comptabilisé plusieurs fois, qu'il ait le même âge ou non – 2) Les suspects au-dessous de 14 ans et à partir de 90 ans ne sont pas repris dans le tableau (voir également la note méthodologique)

#### Welkenraedt

2025

#### Vol et extorsion

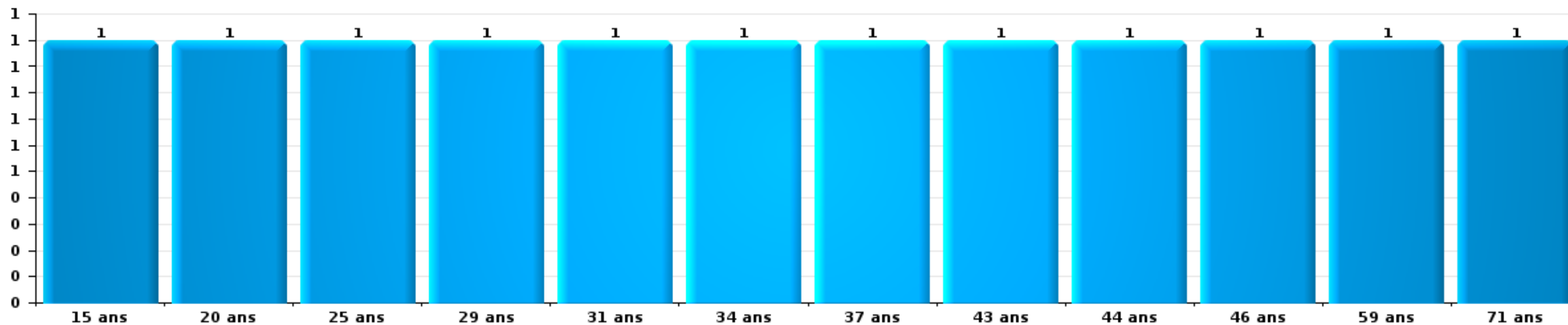
Nombre de suspects-fait par âge (chronologique)





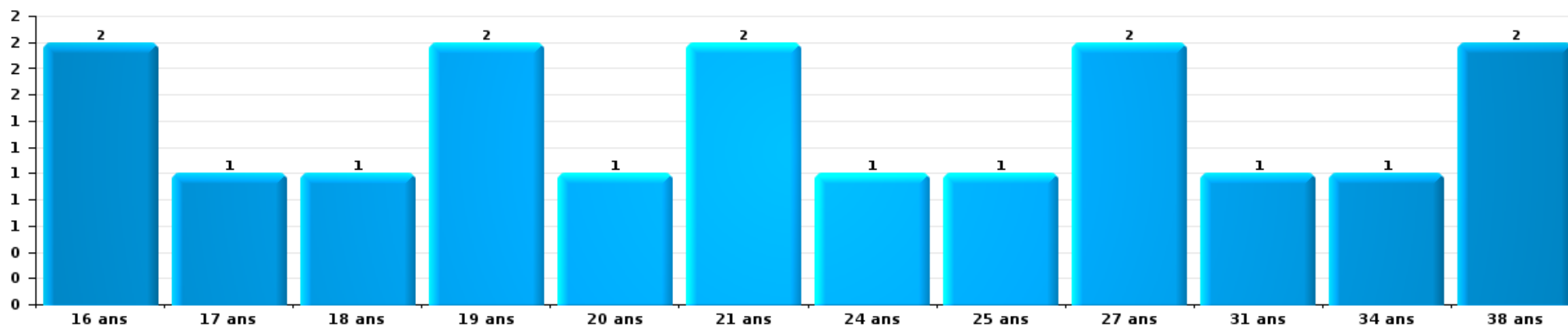
Infr. contre l'intégrité physique

Nombre de suspects-fait par âge (chronologique)



Drogues

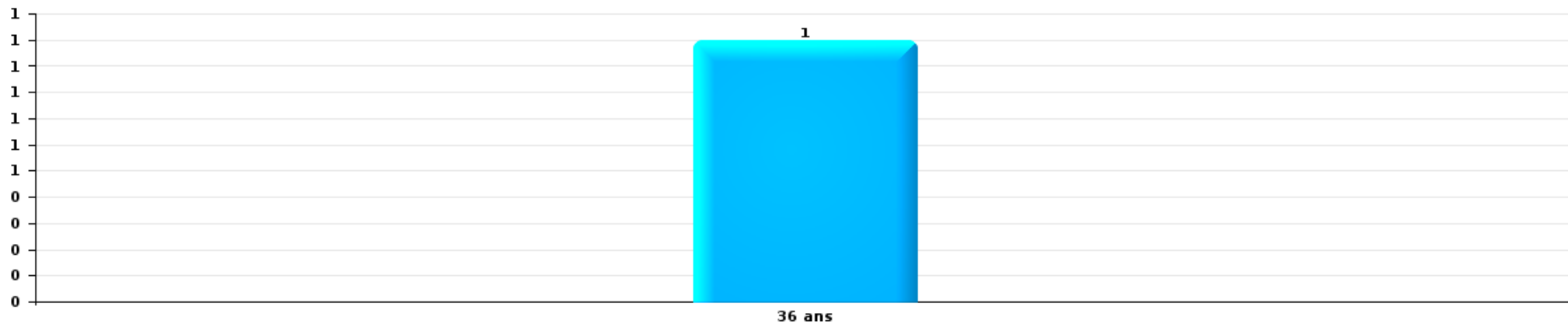
Nombre de suspects-fait par âge (chronologique)





Fraude

Nombre de suspects-fait par âge (chronologique)





## 2.4. Nombre de suspects-fait selon l'âge des suspects identifiés (TOP 5 des figures criminelles)


1) Lorsqu'un même suspect a commis plusieurs faits durant la période considérée, il est aussi comptabilisé plusieurs fois, qu'il ait le même âge ou non – 2) Les suspects au-dessous de 14 ans et à partir de 90 ans ne sont pas repris dans le tableau (voir également la note méthodologique)

### Welkenraedt

2025

### Cambrilage dans bâtiment (total)

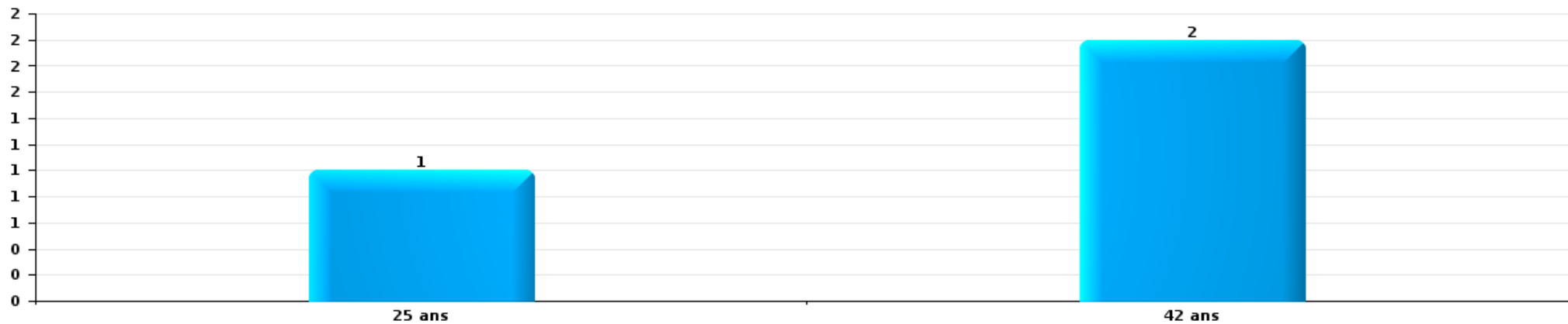
Nombre de suspects-fait par âge (chronologique)





Vol dans ou sur un véhicule

Nombre de suspects-fait par âge (chronologique)



# ***STATISTIQUES POLICIERES DE CRIMINALITE***

---

*LIEU DE PERPETRATION: COMMUNE*

**Welkenraedt**

***ANNEXE I: DETAIL PAR CATEGORIE DE DELIT  
CODE PENAL***



Welkenraedt

Infraction Code pénal

Infr. contre l'intégrité physique

			2000	2015	2016	2017	2018	2019	2020	2021	2022	2023	2024	2025
Meurtre	Infanticide (meurtre)	Acc.											1	
	Autres	Acc.		1						1				
		Tent.			1		2			2	4	1		1
		Sous-total		2		2			2	5	1		2	
Torture et maltraitance	Traitement inhumain	Acc.			1					1				
	Traitement dégradant	Acc.				1		1					2	4
	Sous-total			1	1			1		1			2	4
Coups et/ou blessures vol. en sphère familiale	Entre partenaires ou ex-partenaires	Acc.	4	17	7	13	12	16	19	36	27	24	19	7
	Lors d'un différend familial en général	Acc.	7											
	Par les parents envers un mineur	Acc.		1	2	4	2		4	2	5	1	3	
	Par les parents envers personne vulnérable	Acc.							1					
	Envers les parents	Acc.		1	2	2	1	2	2	1	2	3	4	2
	Envers d'autres ascendants directs ou collatéraux	Acc.		2		3	1	2				2		1
	Sous-total		11	21	11	22	16	20	26	39	36	28	27	9
Coups et/ou blessures vol. hors sphère familiale	Bagarres (=coups réciproques)	Acc.	4	5	3	7	8	7	5	7	14	6	10	5
	Coups envers fonctionnaire de police	Acc.								1				
	Envers un mineur par une pers. ayant autorité	Acc.			1		1			3	2			
	Envers un mineur qualité de l'auteur inconnue	Acc.	1	3	2	3	4	3	2	2	5	7	4	1
	Envers pers. vulnérable (qualité auteur inconnue)	Acc.							1			2		
	Envers un mineur par cohabitant sans rel. Autorité	Acc.									1	1		1
	Envers un arbitre de manifestation sportive	Acc.						1						
	Coups envers personnel transport public	Acc.								1				1
	Coups envers personnel autre service public	Acc.								1				
	Coups envers profession médicale	Acc.		1	1	1			1	1			1	1
	Coups envers personnel institut d'enseignement	Acc.				1						1		
	Non spécifié	Acc.	38	31	27	27	37	32	23	36	35	41	20	10
	Sous-total		43	40	34	39	50	44	32	51	58	58	36	17
Abstention coupable	Acc.					1							1	
	Sous-total					1							1	
Autres infr. volontaires. c/ l'intégrité phys.	Délaissement d'enfant ou personne vulnérable	Acc.					1		2					1
	Abandon d'enfant dans le besoin	Acc.		1									1	
	Administration substances nuisibles	Acc.					1				2			1
	Empoisonnement de denrées	Acc.				1								
	Entrave méchante à la circulation	Acc.			1	2	1	3	3	2	1	2	1	4
	Voies de faits et violences légères	Acc.		5		1	1		3	2	2	3	1	1
	Sous-total		6	1	4	4	3	8	4	5	5	3	7	



Infr. contre l'intégrité physique

			2000	2015	2016	2017	2018	2019	2020	2021	2022	2023	2024	2025
Infr. involontaires contre l'intégrité physique	Coups et/ou blessures involontaires	Acc.					1		2		1		2	1
	Abstention d'entretien enfant/personne vulnérable	Acc.										1		
	Morsure de chien	Acc.		3	1	1		2		1			3	1
		Sous-total		3	1	1	1	2	2	1	1	1	5	2
		Total	54	72	48	69	72	70	70	101	101	92	76	39



Infr. contre la liberté individuelle

			2000	2015	2016	2017	2018	2019	2020	2021	2022	2023	2024	2025
Enlèvement de mineur ou personne vulnérable	Enlèvement parental	Tent.											1	
		Acc.							1		1			
	Autre enlèvement	Tent.			1		2			1			1	
		Sous-total			1		2		1	1	1		2	
Détenition par un particulier		Acc.		2				1				1	1	
		Sous-total		2				1				1	1	
			Total	2	1		2	1	1	1	1	1	3	



**Infr. contre les mœurs**

			2000	2015	2016	2017	2018	2019	2020	2021	2022	2023	2024	2025
Viol n'ayant pas causé la mort	Victime < 10a	Acc.			1				1	1	1			
	Victime 10a - 14a	Acc.		1	1		2	1	1	1				
	Victime 14a - 16a	Acc.	1	1	1									
	Victime majeure	Acc.	1	1		4		8		2				
	<b>Sous-total</b>		<b>2</b>	<b>3</b>	<b>3</b>	<b>4</b>	<b>2</b>	<b>9</b>	<b>2</b>	<b>4</b>	<b>1</b>			
Viol n'ayant pas causé la mort (nvCPS)	Victime < 16a	Acc.										1		
	Victime 16a - 18a	Tent.									1			
	Victime majeure	Acc.						1	1	3	3	3		1
		Acc.												
	<b>Sous-total</b>							<b>1</b>	<b>1</b>	<b>4</b>	<b>4</b>	<b>4</b>	<b>4</b>	<b>1</b>
Attentat à la pudeur avec violence / menace	Victime < 16a	Acc.	1		1				1					
	Victime 16a - 18a	Acc.	1	1		1								
	Victime majeure	Acc.	1							2				
		<b>Sous-total</b>	<b>3</b>	<b>2</b>	<b>1</b>	<b>1</b>				<b>1</b>	<b>2</b>			
Attentat à la pudeur sans violence / menace	Victime < 16a	Acc.	2	1	1	1	1	2	2					
	Victime 16a - 18a	Acc.		1					1					
	Victime âge inconnu	Acc.	1		2				1	1				
		<b>Sous-total</b>	<b>3</b>	<b>2</b>	<b>3</b>	<b>1</b>	<b>1</b>	<b>2</b>	<b>4</b>	<b>1</b>				
Attentat à la pudeur non spécifié		Acc.							1					
		<b>Sous-total</b>							<b>1</b>					
Atteinte intégrité sexuelle sans mort (nvCPS)	Victime < 16a	Acc.									1	3	2	1
	Victime majeure	Acc.									3	2	3	1
		<b>Sous-total</b>									<b>4</b>	<b>5</b>	<b>5</b>	<b>2</b>
Pornographie enfantine	Détention	Acc.		2						1				
	Distribution	Acc.		1			1		2	1				
		<b>Sous-total</b>		<b>3</b>			<b>1</b>		<b>2</b>	<b>2</b>				
Incitation à la débauche	Age victime inconnu	Acc.							1					
	Publicité par ICT pour débauche	Acc.	1											
		<b>Sous-total</b>	<b>1</b>						<b>1</b>					
Outrage public aux bonnes mœurs	Actions (exhibitionnisme, etc.)	Acc.		1	2	1		3	2	3	5			
	Ecrits, images, objets	Acc.		3										
	Exhibitionnisme (nvCPS)	Acc.										1	1	
	Contenu pornographique extrême ou violent (nvCPS)	Acc.												1
		<b>Sous-total</b>		<b>4</b>	<b>2</b>	<b>1</b>		<b>3</b>	<b>2</b>	<b>3</b>	<b>5</b>	<b>1</b>	<b>2</b>	
Diffusion de contenu à caractère sexuel (nvCPS)	Victime 16a - 18a	Acc.										1		
		<b>Sous-total</b>										<b>1</b>		
Diffusion contenu sex. but méchant/lucrat. (nvCPS)	Victime majeure	Acc.										1		
		<b>Sous-total</b>										<b>1</b>		



**Infr. contre les mœurs**

		2000	2015	2016	2017	2018	2019	2020	2021	2022	2023	2024	2025
<b>Grooming offline - sans ICT (nvCPS)</b>	<b>Victime &lt; 16a</b>	<b>Acc.</b>									1		
		<b>Sous-total</b>									1		
<b>Grooming online - avec ICT (nvCPS)</b>	<b>Victime &lt; 16a</b>	<b>Acc.</b>									1		
		<b>Sous-total</b>									1		
<b>Exploitation sexuelle mineurs-prostitution (nvCPS)</b>	<b>Incitation à la débauche/prostit. (nvCPS)</b>	<b>Acc.</b>									1		1
		<b>Sous-total</b>									1		1
<b>Images d'abus sexuels de mineurs (nvCPS)</b>	<b>Détention/acquisition images abus sexuels (nvCPS)</b>	<b>Acc.</b>								1			
		<b>Sous-total</b>								1			
		<b>Total</b>	<b>9</b>	<b>14</b>	<b>9</b>	<b>7</b>	<b>4</b>	<b>15</b>	<b>13</b>	<b>13</b>	<b>15</b>	<b>11</b>	<b>4</b>



**Infr. contre autres valeurs morales et sentiments**

			2000	2015	2016	2017	2018	2019	2020	2021	2022	2023	2024	2025
<b>Harcèlement</b>	Acc.		1	18	15	18	12	15	13	19	36	45	32	16
	Sous-total		1	18	15	18	12	15	13	19	36	45	32	16
<b>Violation du secret professionnel</b>	Acc.					1	1		3	1				
	Sous-total					1	1		3	1				
<b>Atteinte à l'honneur</b>	Calomnie et diffamation	Acc.	1	6	2	5	2	5	6	4	10	7	4	7
	Déclaration calomnieuse	Acc.				1		1	1					2
	Imputation calomnieuse	Acc.		1		1				1			1	
	Divulgateur méchant	Acc.			1									
	Injures (Délit)	Acc.		4	1	1	3	2		3	6	3	3	1
	Sous-total		1	11	4	6	7	7	7	9	16	10	8	10
<b>Vie privée</b>	Intrusion de nuit	Acc.	1											
	Violation de domicile par un particulier	Acc.	4	1	2	2	1		1	2	6	2	5	1
	Violation du secret des lettres	Acc.						1						
	Sous-total		5	1	2	2	1	1	1	2	6	2	5	1
<b>Tapage nocturne</b>	Acc.		1		3		1		1	1	1			2
	Sous-total		1		3		1		1	1	1			2
<b>Abus faiblesses de personnes</b>	Acc.				1			1						1
	Sous-total				1			1						1
<b>Vie privée mœurs: publication identité victime</b>	Acc.									1				
	Sous-total									1				
<b>Cyberlokkking (leurre de mineur par ICT)</b>	Acc.			1										
	Sous-total			1										
<b>Occupation bien d'autrui (squatter)</b>	Pénétrer / occuper / séjourner (bien non habité)	Acc.									1			
	Sous-total										1			
	<b>Total</b>		<b>8</b>	<b>31</b>	<b>25</b>	<b>27</b>	<b>22</b>	<b>24</b>	<b>25</b>	<b>33</b>	<b>60</b>	<b>57</b>	<b>45</b>	<b>30</b>



Infr. relative au statut juridique de l'enfant

			2000	2015	2016	2017	2018	2019	2020	2021	2022	2023	2024	2025
Non-représentation d'enfants	Par les parents	Acc.		11	5	3	7	15	9	4	2	17	6	
	Par une personne qui en a la charge	Acc.		1	1	1							1	
Sous-total				12	6	4	7	15	9	4	2	17	7	
Total				12	6	4	7	15	9	4	2	17	7	



Vol et extorsion

			2000	2015	2016	2017	2018	2019	2020	2021	2022	2023	2024	2025
Vol avec circ. aggr.	Avec violence	Acc.	11	4		1	2	1	2	1	1	3		
		Tent.		1		1	1			2		1		1
	Sans violence	Acc.	149	48	68	53	55	53	35	51	38	38	42	23
		Tent.	40	27	24	45	19	31	18	23	36	20	19	19
	Sous-total		200	80	92	100	77	85	55	77	75	62	61	43
Vol sans circ. aggr.	Avec violence	Acc.		4	2	3	1	1	1	2		2		1
		Tent.				1	1		1	1				
	Sans violence, Vol à la tire	Acc.	3	7	10	2	4	6	2	1	1	5	4	2
		Acc.								1				
	Sans violence, Vol d'usage	Acc.	6	2	1	1	2	2		2	1			1
		Acc.	104	90	75	59	55	60	57	58	64	60	57	35
Sans violence	Tent.	5	2	1		3	1	2	9	2	5	8	6	
	Sous-total		118	105	89	66	66	70	63	74	68	72	69	45
Vol non spécifié	Acc.	49		1	1			1	1		1			
	Tent.	17												
	Sous-total		66		1	1		1	1		1			
Extorsion	Acc.			2	1	1			1	2	1	3	2	
	Tent.			1				1	1	2	1	2	3	1
	Sous-total			3	1	1		1	2	4	2	5	5	1
	Total		384	188	183	168	143	157	121	155	146	139	135	89



**Fraude**

		2000	2015	2016	2017	2018	2019	2020	2021	2022	2023	2024	2025
Blanchiment d'argent	Acc.			1				1			4		2
	Sous-total			1				1			4		2
Recel	Recel simple	2			1		1	1					
	Recel qualifié		1							1			
	Sous-total	2	1		1		1	1		1			
Grivèlerie	Carburant / lubrifiant	2	2		2	2	2		1				
	Boissons et aliments									1			
	Logements									1			
	Sous-total	2	2		2	2	2		1	2			
Détournement et destruction frauduleuse	Cel frauduleux	6		2	1		2	3	1	1	2	1	
	D'argent, de papiers, etc.											1	
	D'objets saisis							1					
	D'héritage						2						
	Non spécifié	2									1		
Sous-total	8		2	1		4	4	1	1	3	2		
Escroquerie	Fraude par internet		8	5	12	12	12	20	24	14	25	28	11
	Tent.		4	3		2	2	6	6	1	2	3	1
	Escroquerie sans internet		6	8	4	4	2	8	11	9	7	10	4
	Tent.			1	3	1	1		1	2	1	3	
	Non spécifié	1											
Sous-total	1	18	17	19	19	17	34	42	26	35	44	16	
Tromperie	Marchandises vendues / travail fourni				1			1					
	Sous-total				1			1					
Abus de confiance et infr. apparentées	Abus de confiance	5	5	4	6	8	4	4	4	6	6	9	2
	Tent.	1											
	Abus des faiblesses				2	1						1	
Sous-total	6	5	4	8	9	4	4	4	4	6	6	10	2
Abus de biens sociaux	Non spécifié												1
	Autres				1								
	Sous-total				1								1
Infr. liées à l'insolvabilité	Par le curateur					1							
	Non spécifié												1
	Sous-total					1							1
Insolvabilité frauduleuse	Acc.												1
	Sous-total												1
Chèques sans provision	Acc.	2											
	Sous-total	2											
<b>Total</b>		<b>21</b>	<b>26</b>	<b>24</b>	<b>33</b>	<b>31</b>	<b>28</b>	<b>45</b>	<b>48</b>	<b>36</b>	<b>48</b>	<b>56</b>	<b>23</b>



Fraude



Dégradation de la propriété

			2000	2015	2016	2017	2018	2019	2020	2021	2022	2023	2024	2025
Incendie volontaire	Dans lieu habité (de jour)	Acc.						1						
	Dans lieu habité (de nuit)	Acc.	1							1			1	
	Dans un autre lieu (de jour)	Acc.	2			1	1			1	1			1
	Dans un autre lieu (de nuit)	Acc.	1	1			2	1	1	1	1	1	1	1
	Dans un autre lieu (moment indéterminé)	Acc.		2		1								
		Sous-total	4	3		2	3	2	1	3	2	1	2	2
Incendie involontaire		Acc.	3	3	1	1	1	3	1	3	2	1	1	3
		Sous-total	3	3	1	1	1	3	1	3	2	1	1	3
Destruction, dénaturation, dégradation	Avec circ. aggr.	Acc.	19	2		1	1	1	2	1	2		1	1
	Destruction de biens agricoles	Acc.					1							
	Non spécifié	Acc.	21		1	1								
		Sous-total	40	2	1	1	3	1	2	1	2		1	1
Vandalisme	Sur véhicules	Acc.	16	51	29	22	16	20	27	37	26	28	11	16
		Tent.	1											
	Sur autres biens mobiliers	Acc.	16	10	5	7	6	6	4	4	4	2	3	2
	Graffitis	Acc.	1	4	3	2	1		2		3	1	1	
	Autres détériorations sur biens immobiliers	Acc.	6	25	16	8	8	14	10	10	6	8	7	3
	Dégradation de clôture	Acc.		2	2	3	3				1			2
		Sous-total	40	92	55	42	34	40	43	52	39	39	22	23
		Total	87	100	57	46	41	46	47	59	45	41	26	29



Infr. contre la sécurité publique

			2000	2015	2016	2017	2018	2019	2020	2021	2022	2023	2024	2025
Association de malfaiteurs	Acc.			2		1								
	Sous-total			2		1								
Evasion de prisonniers	Evasion simple	Acc.					1							
	Non-respect surveillance électronique	Acc.					1							
	Sous-total						2							
Menaces	Menace d'attentat	Acc.						1		2			1	
	Verbales	Acc.	12	15	18	9	7	18	19	15	16	16	17	4
	Tent.					1								
	Ecrites	Acc.	1	6	4	2	3	4	3	2	7	3	13	4
	Par gestes, emblèmes	Acc.	2	9	5	4	5	10	6	12	17	14	10	2
	Alerte à la bombe	Acc.	1		2						1	1		1
	Non spécifié	Acc.	2							2				1
Sous-total		18	30	29	15	16	33	28	34	41	33	42	11	
	Total	18	32	29	16	18	33	28	34	41	33	42	11	



Infr. contre l'autorité publique

		2000	2015	2016	2017	2018	2019	2020	2021	2022	2023	2024	2025
<b>Violence c/ personnes investies autorité publique</b>	Acc.		1	1								1	
	Sous-total		1	1								1	
<b>Rébellion</b>	Rébellion armée	Acc.	1			1		1		1			1
	Rébellion non armée	Acc.	1	8	4	2	4	4	4	4	1	4	2
	Non spécifié	Acc.								1			
	Sous-total	1	9	4	2	5	4	5	4	3		4	3
<b>Outrages</b>	Acc.		8	11	2	7	5	3	5	14	7	6	2
	Sous-total		8	11	2	7	5	3	5	14	7	6	2
<b>Autres infractions</b>	Bris de scellés	Acc.				1							
	Sous-total					1							
	<b>Total</b>	<b>1</b>	<b>18</b>	<b>16</b>	<b>4</b>	<b>13</b>	<b>9</b>	<b>8</b>	<b>9</b>	<b>17</b>	<b>7</b>	<b>11</b>	<b>5</b>



Infr. contre la foi publique

			2000	2015	2016	2017	2018	2019	2020	2021	2022	2023	2024	2025
Faux en écritures	Faux en écritures	Acc.	2	3	1	3	1	3	2	4	2	1	1	1
	Usage de faux en écrit. et écrit. falsifiées	Acc.	3	2	2	4		1		3	1	4		2
		Sous-total	5	5	3	7	1	4	2	7	3	5	1	3
Usurpation	Immixtion dans fonctions publiques	Acc.		1										
	De fonctions	Acc.			1									
	De nom	Acc.	1	3	6	2		1	2	4	4	10	5	4
	Sous-total	1	4	7	2		1	2	4	4	4	10	5	4
Contrefaçon / falsification	Contrefaçon	Acc.		6				1						1
	Falsification	Acc.				1							1	
		Sous-total		6		1		1					1	1
Fausses monnaies	Emission	Acc.	3				2							
	Non spécifié	Acc.	1											
	Autres	Acc.	1	4	2	3		1			1			1
	Sous-total	5	4	2	3	2	1				1			1
Faux en justice	Fausses déclarations	Acc.				1		1			1	1		
		Sous-total				1		1			1	1		
		Total	11	19	12	14	3	8	4	11	9	16	7	9



**Welkenraedt**

**Infraction Code pénal**

**Infr. contre la famille**

		2000	2015	2016	2017	2018	2019	2020	2021	2022	2023	2024	2025
Refus du droit aux relations personnelles	Acc.	6	23	15	7	3	11	9	13	6	17	10	5
	Sous-total	6	23	15	7	3	11	9	13	6	17	10	5
Non-acquittement pension alimentaire	Acc.	6			4		1	2		1			
	Sous-total	6			4		1	2		1			
Mariage forcé	Acc.									1			
	Sous-total									1			
	Total	12	23	15	11	3	12	11	13	8	17	10	5

**Criminalité informatique**

		2000	2015	2016	2017	2018	2019	2020	2021	2022	2023	2024	2025
Hacking	Acc.		1					4		1	5	6	1
	Tent.							1					
	Sous-total		1					5		1	5	6	1
Faux en informatique	Acc.			2	1				1		4	2	
	Sous-total			2	1				1		4	2	
Fraude informatique	Acc.		3	14	3	7	9	5	14	41	47	49	15
	Tent.			1			1	1		2		1	1
	Sous-total		3	15	3	7	10	6	14	43	47	50	16
Sabotage	Acc.										2	2	
	Sous-total										2	2	
	Total		4	17	4	7	10	11	15	44	58	60	17



Exercice illégal de l'autorité publique

		2000	2015	2016	2017	2018	2019	2020	2021	2022	2023	2024	2025
Corruption publique	Acc.								1				
	Sous-total								1				
Violation de domicile par fonctionnaire public	Acc.					1							
	Sous-total					1							
Prise d'intérêt	Acc.					1			1				
	Sous-total					1			1				
Abus de l'autorité	Acc.									1			
	Sous-total									1			
	Total					2			2	1			

Marchand de sommeil

		2000	2015	2016	2017	2018	2019	2020	2021	2022	2023	2024	2025
Sans circ. aggr.	Acc.						1						
	Sous-total						1						
	Total						1						

Traite des êtres humains

		2000	2015	2016	2017	2018	2019	2020	2021	2022	2023	2024	2025
Exploitation économique	Acc.		1				1						
	Sous-total		1				1						
	Total		1				1						

Autres infractions Code pénal

		2000	2015	2016	2017	2018	2019	2020	2021	2022	2023	2024	2025
	Acc.				1						1		
	Sous-total				1						1		
	Total				1						1		



Contravention Code pénal

		2000	2015	2016	2017	2018	2019	2020	2021	2022	2023	2024	2025
Injures (Contravention)	Acc.	6											
	Sous-total	6											
Autres contraventions CP	Acc.	2					1					1	
	Sous-total	2					1					1	
	Total	8					1					1	

# ***STATISTIQUES POLICIERES DE CRIMINALITE***

---

*LIEU DE PERPETRATION: COMMUNE*

**Welkenraedt**

***ANNEXE II: DETAIL PAR CATEGORIE DE DELIT  
LOIS SPECIALES***



Welkenraedt

Infraction Lois spéciales

Drogues

			2000	2015	2016	2017	2018	2019	2020	2021	2022	2023	2024	2025
Détention		Acc.	8	9	10	11	6	10	13	9	12	15	23	15
		Sous-total	8	9	10	11	6	10	13	9	12	15	23	15
Usage	Usage en groupe	Acc.	2											
	Usage individuel	Acc.	4											
	Faciliter l'usage	Acc.	1	3	5			1		1	2			2
	Incitation à l'usage	Acc.			1			1						
	Désordre, scandale ou danger dans un espace public	Acc.							1		1	2		
		Sous-total	7	3	6			2	1	1	3	2		2
Importation et exportation		Acc.	4	1	2			3		1			1	
		Sous-total	4	1	2			3		1			1	
Fabrication		Acc.		1	3			2	1	2		1		
		Sous-total		1	3			2	1	2		1		
Commerce		Acc.	4	2	3		2	3	2	3	1	3	7	
		Sous-total	4	2	3		2	3	2	3	1	3	7	
Autres		Acc.	2	3	2	1	1	1	1	2	1	2	1	
		Sous-total	2	3	2	1	1	1	1	2	1	2	1	
		Total	25	19	26	12	9	21	18	18	17	23	32	17



Législation sur les étrangers

			2000	2015	2016	2017	2018	2019	2020	2021	2022	2023	2024	2025
Transmigration illégale	Mariages simulés/blancs sans récompense/contrainte	Acc.			1		2							
	Accès au territoire	Acc.	1	11	3	3			4		3	2	3	1
	Séjour	Acc.		23	4	10	17	18	30	15	20	25	11	16
	Éloignement	Acc.	1	1										
	Pas de port de documents d'identité ou de voyage	Acc.		1										
	Inscription au registre des étrangers	Acc.			2									
	<b>Sous-total</b>		<b>2</b>	<b>36</b>	<b>10</b>	<b>13</b>	<b>19</b>	<b>18</b>	<b>34</b>	<b>15</b>	<b>23</b>	<b>27</b>	<b>14</b>	<b>17</b>
Trafic d'êtres humains		Acc.					1							
		<b>Sous-total</b>					<b>1</b>							
Aide au séjour illégal		Acc.					1				1			
		<b>Sous-total</b>					<b>1</b>				<b>1</b>			
Non spécifié		Acc.		1										
		<b>Sous-total</b>		<b>1</b>										
		<b>Total</b>	<b>2</b>	<b>37</b>	<b>10</b>	<b>13</b>	<b>21</b>	<b>18</b>	<b>34</b>	<b>15</b>	<b>24</b>	<b>27</b>	<b>14</b>	<b>17</b>

Environnement

			2000	2015	2016	2017	2018	2019	2020	2021	2022	2023	2024	2025
Déchets	Déchets par professionnel	Acc.			1		2		1		1	1		
	Déchets par particulier	Acc.		2	3	6	3	1	3	3	3	4	4	2
	<b>Sous-total</b>			<b>2</b>	<b>4</b>	<b>6</b>	<b>5</b>	<b>1</b>	<b>4</b>	<b>3</b>	<b>4</b>	<b>5</b>	<b>4</b>	<b>2</b>
Feux d'artifice		Acc.												1
		<b>Sous-total</b>												<b>1</b>
Autres que déchets	Urbanisme	Acc.		12	10	2			1		1	1	4	1
	Permis d'environnement	Acc.		2									2	
	Pollution de l'air	Acc.							2					
	Pollution du sol	Acc.								1				1
	Autres nuisances en matière d'environnement	Acc.										1		
	<b>Sous-total</b>			<b>14</b>	<b>10</b>	<b>2</b>			<b>3</b>	<b>1</b>	<b>1</b>	<b>2</b>	<b>6</b>	<b>2</b>
Biodiversité / Faune et flore	Bien-être animal	Acc.	1	2		1		2	3	2			1	2
	Protection de la nature	Acc.								1				
	Permis / autorisation animaux	Acc.				1								
	Destruction d'animaux	Acc.		1	1			1		1		1		
	<b>Sous-total</b>		<b>1</b>	<b>3</b>	<b>1</b>	<b>1</b>	<b>1</b>	<b>3</b>	<b>3</b>	<b>4</b>		<b>1</b>	<b>1</b>	<b>2</b>
	<b>Total</b>		<b>1</b>	<b>19</b>	<b>15</b>	<b>9</b>	<b>6</b>	<b>4</b>	<b>10</b>	<b>8</b>	<b>5</b>	<b>8</b>	<b>11</b>	<b>7</b>



**Armes et explosifs**

			2000	2015	2016	2017	2018	2019	2020	2021	2022	2023	2024	2025
<b>Détention illégale</b>	Arme à feu	Acc.		2		2	2	8	5	2	2	3	2	
	Arme blanche ou non à feu	Acc.		1	1	5	2	1	4	1	4	4	1	2
	Munition	Acc.							1			1		
	Pièces/accessoires	Acc.										1		
	Non spécifié	Acc.	3		1									
	<b>Sous-total</b>		<b>3</b>	<b>3</b>	<b>2</b>	<b>7</b>	<b>4</b>	<b>9</b>	<b>10</b>	<b>3</b>	<b>6</b>	<b>9</b>	<b>3</b>	<b>2</b>
<b>Port / transport illégal</b>	Arme à feu	Acc.								2				
	Arme blanche ou non à feu	Acc.		5	4	7	2	3	2	5	2	4	7	2
	Objets et/ou substances non conçus comme armes	Acc.												1
	Non spécifié	Acc.	3											
	<b>Sous-total</b>		<b>3</b>	<b>5</b>	<b>4</b>	<b>7</b>	<b>2</b>	<b>3</b>	<b>2</b>	<b>7</b>	<b>2</b>	<b>4</b>	<b>7</b>	<b>3</b>
<b>Commerce illégal</b>	Arme à feu	Acc.				1								
	Non spécifié	Acc.				1								
	<b>Sous-total</b>					<b>2</b>								
<b>Fabrication / réparation illégale</b>	Arme à feu	Acc.		1				1						
	<b>Sous-total</b>			<b>1</b>				<b>1</b>						
<b>Explosifs</b>		Acc.		1										
	<b>Sous-total</b>			<b>1</b>										
<b>Autre</b>	Mesures de sécurité	Acc.		1										
	Défaut signalement vol ou perte	Acc.					1							
	<b>Sous-total</b>			<b>1</b>			<b>1</b>							
	<b>Total</b>		<b>6</b>	<b>11</b>	<b>6</b>	<b>16</b>	<b>7</b>	<b>13</b>	<b>12</b>	<b>10</b>	<b>8</b>	<b>13</b>	<b>10</b>	<b>5</b>

FPF/DGR/DRI/BIPOL - Statistiques policières de criminalité (date de clôture: 31/10/2025)  
 Les données pour les années 2001 jusqu'à 2014 ne sont plus publiées mais restent disponibles sur demande auprès du service BIPOL.  
 Les données pour 2025 ne concernent que le 1er semestre.



Protection de la personne

			2000	2015	2016	2017	2018	2019	2020	2021	2022	2023	2024	2025
Discrimination	Incitation à la discrimination	Acc.											1	
	Racisme et xénophobie	Acc.	1		1	1	1	2	1		5	1		
		Sous-total	1		1	1	1	2	1		5	1	1	
Protection de la vie privée		Acc.	3	2			1	1		2				
		Sous-total	3	2			1	1		2				
Caméras de surveillance		Acc.											1	
		Sous-total											1	
Droit à l'image		Acc.		1		1		1	1	2			1	3
		Sous-total		1		1		1	1	2			1	3
Interdiction temporaire de résidence		Acc.									1			
		Sous-total									1			
Protection des données personnelles		Acc.											1	
		Sous-total											1	
Autres		Acc.	2							1				
		Sous-total	2							1				
			Total	6	3	1	2	2	4	2	5	6	2	6



**Welkenraedt**

**Infraction Lois spéciales**

**Sécurité privée**

		2000	2015	2016	2017	2018	2019	2020	2021	2022	2023	2024	2025
<b>Entreprises de gardiennage / de sécurité</b>	<b>Acc.</b>	1										5	2
	<b>Sous-total:</b>	1										5	2
	<b>Total:</b>	1										5	2

**Protection de la jeunesse**

		2000	2015	2016	2017	2018	2019	2020	2021	2022	2023	2024	2025
<b>Législation sur l'obligation scolaire</b>	<b>Acc.</b>				1			1		2	1		
	<b>Sous-total:</b>				1			1		2	1		
<b>Législation sur la protection de la jeunesse</b>	<b>Acc.</b>	3	3	3	4	1	5	8	12	11	13	5	6
	<b>Sous-total:</b>	3	3	3	4	1	5	8	12	11	13	5	6
	<b>Total:</b>	3	3	3	5	1	5	9	12	13	14	5	6



**Code pénal social**

		2000	2015	2016	2017	2018	2019	2020	2021	2022	2023	2024	2025
<b>Harcèlement au travail</b>	Acc.			1	2	1	1				2	3	
	Sous-total:			1	2	1	1				2	3	
<b>Mise en danger du travailleur</b>	Acc.							1					
	Sous-total:							1					
<b>Rémunération et autres avantages patrimoniaux</b>	Acc.						1						
	Sous-total:						1						
<b>Travail illégal</b>	Acc.									1			
	Sous-total:									1			
<b>Fraude sociale aux cotisations (travail au noir)</b>	Acc.			1	2				2		2	1	2
	Sous-total:			1	2				2		2	1	2
<b>Infr. contre foi publique en droit pénal social</b>	Acc.				1			1	1	1			
	Sous-total:				1			1	1	1			
<b>Escroquerie en droit pénal social</b>	Acc.						1						
	Sous-total:						1						
<b>Autres</b>	Acc.						1						1
	Sous-total:						1						1
	Total:			2	5	1	4	2	3	2	4	4	3

**Ivresse et alcool**

		2000	2015	2016	2017	2018	2019	2020	2021	2022	2023	2024	2025
<b>Ivresse publique</b>	Acc.	1	10	14	6	12	11	9	14	5	12	6	5
	Sous-total:	1	10	14	6	12	11	9	14	5	12	6	5
	Total:	1	10	14	6	12	11	9	14	5	12	6	5

**Registre de population**

		2000	2015	2016	2017	2018	2019	2020	2021	2022	2023	2024	2025
	Acc.		2	6	2			1	4	2		2	
	Sous-total:		2	6	2			1	4	2		2	
	Total:		2	6	2			1	4	2		2	



**Carte d'identité**

		2000	2015	2016	2017	2018	2019	2020	2021	2022	2023	2024	2025
<b>Pas en possession</b>	Acc.		1				1	2	1	1			
	Sous-total:		1				1	2	1	1			
<b>Refus de présentation</b>	Acc.						1					1	
	Sous-total:						1					1	
	<b>Total:</b>		1				2	2	1	1		1	

**Santé publique**

		2000	2015	2016	2017	2018	2019	2020	2021	2022	2023	2024	2025
<b>Art de guérir, art infirmier, etc.</b>	Acc.					1		1		1			
	Sous-total:					1		1		1			
<b>Politique de la santé</b>	Acc.							1					
	Sous-total:							1					
<b>Prophylaxie des maladies vénériennes</b>	Acc.					1							
	Sous-total:					1							
<b>Législation médicaments</b>	Acc.		1										
	Sous-total:		1										
<b>Refus ou négligence respect mesures</b>	Acc.							182	48				
	Sous-total:							182	48				
<b>Autres</b>	Acc.							107	13				
	Sous-total:							107	13				
	<b>Total:</b>		1			2		291	61	1			



Travail

		2000	2015	2016	2017	2018	2019	2020	2021	2022	2023	2024	2025
<b>Règlement général protection du travail</b>	Acc.		1			1							
	Sous-total:		1			1							
<b>Commerce ambulant</b>	Acc.							1					
	Sous-total:							1					
<b>Fraude sociale aux cotisations (travail au noir)</b>	Acc.							1					
	Sous-total:							1					
<b>Non spécifié</b>	Acc.												1
	Sous-total:												1
<b>Autres</b>	Acc.				1			1		1			
	Sous-total:				1			1		1			
	Total:		1			2		3		1			1

Protection des revenus publics

		2000	2015	2016	2017	2018	2019	2020	2021	2022	2023	2024	2025
<b>Fraude sociale aux allocations</b>	Acc.								1				
	Sous-total:								1				
	Total:								1				

Pratiques commerciales

		2000	2015	2016	2017	2018	2019	2020	2021	2022	2023	2024	2025
<b>Registre de commerce</b>	Acc.			2									
	Sous-total:			2									
<b>Autres</b>	Acc.			2	1		1				3	3	
	Sous-total:			2	1		1				3	3	
	Total:			4	1		1				3	3	



Autres lois spéciales

		2000	2015	2016	2017	2018	2019	2020	2021	2022	2023	2024	2025
<b>Transport</b>	Acc.						1						
	Sous-total:						1						
<b>Energie</b>	Acc.						1						
	Sous-total:						1						
<b>Infractions Loi police chemins de fer</b>	Acc.			1	4		4	2	4	2	2	2	1
	Sous-total:			1	4		4	2	4	2	2	2	1
<b>Protection (pièce de l') uniforme policier</b>	Acc.						1			1			
	Sous-total:						1			1			
<b>Moyens de communications électroniques</b>	Acc.									1	1		
	Sous-total:									1	1		
<b>Autres</b>	Acc.	1					1						
	Sous-total:	1					1						
	<b>Total:</b>	<b>1</b>		<b>1</b>	<b>4</b>		<b>8</b>	<b>2</b>	<b>4</b>	<b>4</b>	<b>3</b>	<b>2</b>	<b>1</b>

# ***STATISTIQUES POLICIERES DE CRIMINALITE***

---

***LIEU DE PERPETRATION: COMMUNE***

**Welkenraedt**

***ANNEXE III: DETAIL  
FIGURES CRIMINELLES / PHENOMENES***



Welkenraedt

FC Vol moyen de transport

		2000	2015	2016	2017	2018	2019	2020	2021	2022	2023	2024	2025
Vol de voiture	Acc.	12	4	3	6	1	8	1	3	3	4	6	6
	Tent.	12		1	1		1	1	2		2	1	2
	<b>Total</b>	<b>24</b>	<b>4</b>	<b>4</b>	<b>7</b>	<b>1</b>	<b>9</b>	<b>2</b>	<b>5</b>	<b>3</b>	<b>6</b>	<b>7</b>	<b>8</b>
Vol de moto	Acc.	1	1										
	<b>Total</b>	<b>1</b>	<b>1</b>										
Carjacking	Acc.							1					
	Tent.	1			1								
	<b>Total</b>	<b>1</b>			<b>1</b>			<b>1</b>					
Homejacking	Acc.									1			
	<b>Total</b>									<b>1</b>			
Vol dans les garages	Acc.						1					1	
	<b>Total</b>						<b>1</b>					<b>1</b>	
Vol de vélomoteur	Acc.	15	1		2	2			1	1	2		1
	<b>Total</b>	<b>15</b>	<b>1</b>		<b>2</b>	<b>2</b>			<b>1</b>	<b>1</b>	<b>2</b>		<b>1</b>
Vol de vélo	Acc.	7	7	15	8	10	9	15	4	12	5	5	1
	Tent.								1				
	<b>Total</b>	<b>7</b>	<b>7</b>	<b>15</b>	<b>8</b>	<b>10</b>	<b>9</b>	<b>15</b>	<b>5</b>	<b>12</b>	<b>5</b>	<b>5</b>	<b>1</b>



**FC Cambriolage**

		2000	2015	2016	2017	2018	2019	2020	2021	2022	2023	2024	2025
<b>Cambriolage dans habitation</b>	<b>Acc.</b>	44	19	29	15	18	22	9	21	17	15	14	8
	<b>Tent.</b>	27	15	8	26	11	16	9	12	20	13	14	17
	<b>Total</b>	<b>71</b>	<b>34</b>	<b>37</b>	<b>41</b>	<b>29</b>	<b>38</b>	<b>18</b>	<b>33</b>	<b>37</b>	<b>28</b>	<b>28</b>	<b>25</b>
<b>Cambriolage ds entreprise ou commerce</b>	<b>Acc.</b>	21	3	8	7	3	3	2	2	8	4	3	3
	<b>Tent.</b>	7	4	6	4	1	1	1		8	4	1	
	<b>Total</b>	<b>28</b>	<b>7</b>	<b>14</b>	<b>11</b>	<b>4</b>	<b>4</b>	<b>3</b>	<b>2</b>	<b>16</b>	<b>8</b>	<b>4</b>	<b>3</b>
<b>Cambriolage ds service public ou bâtiment administ</b>	<b>Acc.</b>	15	3	3	1	1	2	5	2	3	4		5
	<b>Tent.</b>	2	2	1	3	3				2		2	1
	<b>Total</b>	<b>17</b>	<b>5</b>	<b>4</b>	<b>4</b>	<b>4</b>	<b>2</b>	<b>5</b>	<b>2</b>	<b>5</b>	<b>4</b>	<b>2</b>	<b>6</b>
<b>Cambriolage dans bâtiment (total)</b>	<b>Acc.</b>	78	25	40	23	22	27	16	25	28	23	17	16
	<b>Tent.</b>	36	21	15	33	15	17	10	12	30	17	17	18
	<b>Total</b>	<b>114</b>	<b>46</b>	<b>55</b>	<b>56</b>	<b>37</b>	<b>44</b>	<b>26</b>	<b>37</b>	<b>58</b>	<b>40</b>	<b>34</b>	<b>34</b>

**FC Vol autre**

		2000	2015	2016	2017	2018	2019	2020	2021	2022	2023	2024	2025
<b>Vol à main armée</b>	<b>Acc.</b>	4	1		1	1	1	3		1	1		
	<b>Tent.</b>	1			2								
	<b>Total</b>	<b>5</b>	<b>1</b>		<b>3</b>	<b>1</b>	<b>1</b>	<b>3</b>		<b>1</b>	<b>1</b>		
<b>Vol avec violence sans arme</b>	<b>Acc.</b>	10	8	4	4	2	1	2	5	1	6	1	1
	<b>Tent.</b>	2	2		1	2	1	2	5	1	2	2	2
	<b>Total</b>	<b>12</b>	<b>10</b>	<b>4</b>	<b>5</b>	<b>4</b>	<b>2</b>	<b>4</b>	<b>10</b>	<b>2</b>	<b>8</b>	<b>3</b>	<b>3</b>
<b>Vol dans ou sur un véhicule</b>	<b>Acc.</b>	117	20	25	20	19	21	22	32	20	26	31	9
	<b>Tent.</b>	10	6	10	14	1	11	5	10	6	4	8	4
	<b>Total</b>	<b>127</b>	<b>26</b>	<b>35</b>	<b>34</b>	<b>20</b>	<b>32</b>	<b>27</b>	<b>42</b>	<b>26</b>	<b>30</b>	<b>39</b>	<b>13</b>
<b>Vol d'armes et explosifs</b>	<b>Acc.</b>	2		2	2	1	1	1	1	1			1
	<b>Total</b>	<b>2</b>		<b>2</b>	<b>2</b>	<b>1</b>	<b>1</b>	<b>1</b>	<b>1</b>	<b>1</b>			<b>1</b>
<b>Arrachage de sac à main</b>	<b>Acc.</b>	1											
	<b>Total</b>	<b>1</b>											



**FC Vol autre**

		2000	2015	2016	2017	2018	2019	2020	2021	2022	2023	2024	2025
<b>Vol à l'arraché</b>	Acc.	2	2	1	1	2	1				2		
	Tent.								1		1		
	<b>Total</b>	<b>2</b>	<b>2</b>	<b>1</b>	<b>1</b>	<b>2</b>	<b>1</b>		<b>1</b>		<b>3</b>		
<b>Vol à la tire</b>	Acc.	8	7	11	3	4	6	2	1	2	6	4	2
	Tent.												
	<b>Total</b>	<b>8</b>	<b>7</b>	<b>11</b>	<b>3</b>	<b>4</b>	<b>6</b>	<b>2</b>	<b>1</b>	<b>2</b>	<b>6</b>	<b>4</b>	<b>2</b>
<b>Vol à l'étalage</b>	Acc.	7	2	2	2	2	1	4	2	2	3	2	2
	Tent.												
	<b>Total</b>	<b>7</b>	<b>2</b>	<b>2</b>	<b>2</b>	<b>2</b>	<b>1</b>	<b>4</b>	<b>2</b>	<b>2</b>	<b>3</b>	<b>2</b>	<b>2</b>
<b>Vol par ruse</b>	Acc.	3	2	3	1	1	1	1	1			2	
	Tent.	2			1								
	<b>Total</b>	<b>5</b>	<b>2</b>	<b>3</b>	<b>2</b>	<b>1</b>	<b>1</b>	<b>1</b>	<b>1</b>			<b>2</b>	
<b>Vol de métaux</b>	Acc.	1	1	2		3	2	1		3	1		1
	Tent.												
	<b>Total</b>	<b>1</b>	<b>1</b>	<b>2</b>		<b>3</b>	<b>2</b>	<b>1</b>		<b>3</b>	<b>1</b>		<b>1</b>
<b>Vol sur les chantiers</b>	Acc.	2	3			3	1					3	2
	Tent.					1	1				1		
	<b>Total</b>	<b>2</b>	<b>3</b>			<b>4</b>	<b>2</b>				<b>1</b>	<b>3</b>	<b>2</b>
<b>Vol d'animaux</b>	Acc.	1	1	1				1	1	1	1		
	Tent.												
	<b>Total</b>	<b>1</b>	<b>1</b>	<b>1</b>				<b>1</b>	<b>1</b>	<b>1</b>	<b>1</b>		
<b>Vol de cargaison</b>	Acc.				11	7		2	4				
	Tent.				6	1			1				
	<b>Total</b>				<b>17</b>	<b>8</b>		<b>2</b>	<b>5</b>				



**Criminalité ICT**

		2000	2015	2016	2017	2018	2019	2020	2021	2022	2023	2024	2025
<b>Fraude de cartes de paiements</b>	Acc.		1	4		2	1	2	4	3	4	4	
	Total		1	4		2	1	2	4	3	4	4	
<b>Phishing</b>	Acc.						1	1		12	18	10	5
	Tent.												1
	Total						1	1		12	18	10	6
<b>Skimming</b>	Acc.					1					1		
	Total					1					1		

**FC Autre**

		2000	2015	2016	2017	2018	2019	2020	2021	2022	2023	2024	2025
<b>Violence contre les métiers d'intérêt général</b>	Acc.		2	2	2		1	1	3	1	1	3	
	Total		2	2	2		1	1	3	1	1	3	
<b>Graffiti</b>	Acc.	1	4	2	2	1	2	2		3	1	1	
	Total	1	4	2	2	1	2	2		3	1	1	
<b>Dégradation de voiture</b>	Acc.	12	50	30	20	18	17	26	33	26	26	11	16
	Total	12	50	30	20	18	17	26	33	26	26	11	16
<b>Rixe au couteau</b>	Acc.				1	1		3					
	Tent.								1	1			
	Total				1	1		3	1	1			



**PH Violence intrafamiliale (VIF)**

		2000	2015	2016	2017	2018	2019	2020	2021	2022	2023	2024	2025
<b>VIF: physique, dans le couple</b>	Acc.	4	17	7	14	13	17	19	36	27	25	19	8
	Total	4	17	7	14	13	17	19	36	27	25	19	8
<b>VIF: physique, envers des descendants</b>	Acc.		1	2	4	2		5	3	6	1	3	
	Tent.											1	
	Total		1	2	4	2		5	3	6	1	4	
<b>VIF: physique, envers d'autres membres</b>	Acc.	11	3	2	6	2	5	3	3	5	3	5	3
	Total	11	3	2	6	2	5	3	3	5	3	5	3
<b>VIF: sexuelle, envers des descendants</b>	Acc.		1	1	1			2		1			
	Total		1	1	1			2		1			
<b>VIF: psychique, dans le couple</b>	Acc.	6	35	21	10	10	26	21	21	9	35	17	5
	Total	6	35	21	10	10	26	21	21	9	35	17	5
<b>VIF: psychique, envers des descendants</b>	Acc.			1				2		1			
	Total			1				2		1			
<b>VIF: psychique, envers d'autres membres</b>	Acc.						1	1	1				1
	Total						1	1	1				1
<b>VIF: économique, dans le couple</b>	Acc.		1						1				
	Total		1						1				
<b>VIF: économique, envers des descendants</b>	Acc.	1											
	Total	1											
<b>VIF: économique, envers d'autres membres</b>	Acc.	13			4		1	2		5			1
	Tent.	1											
	Total	14			4		1	2		5			1



## PH Drogues

		2000	2015	2016	2017	2018	2019	2020	2021	2022	2023	2024	2025
<b>Vente de cocaïne</b>	Acc.						1		1			1	
	Total						1		1			1	
<b>Import-export de cocaïne</b>	Acc.											1	
	Total											1	
<b>Production de drogues synthétiques</b>	Acc.			2									
	Total			2									
<b>Import-export de drogues synthétiques</b>	Acc.			1									
	Total			1									
<b>Vente de drogues synthétiques</b>	Acc.			2							1	1	
	Total			2							1	1	
<b>Production de cannabis (culture)</b>	Acc.		1	1			2	1			1		
	Total		1	1			2	1			1		

## PH Trafic d'armes

		2000	2015	2016	2017	2018	2019	2020	2021	2022	2023	2024	2025
<b>Commerce et production d'arme à feu et mun.</b>	Acc.		1		1		1						
	Total		1		1		1						

## PH Traite des êtres humains

		2000	2015	2016	2017	2018	2019	2020	2021	2022	2023	2024	2025
<b>TEH - exploitation économique</b>	Acc.		1				1						
	Total		1				1						
<b>TEH - exploitation sexuelle</b>	Acc.										1		1
	Total										1		1

## PH Violence dans l'espace public

		2000	2015	2016	2017	2018	2019	2020	2021	2022	2023	2024	2025
<b>Violence physique (transport public)</b>	Acc.	1	1	2	2	4	4		4	4	1	3	2
	Total	1	1	2	2	4	4		4	4	1	3	2



**PH Violence dans l'espace public**

		2000	2015	2016	2017	2018	2019	2020	2021	2022	2023	2024	2025
Violence physique (voie publique)	Acc.	8	30	22	9	29	26	13	22	27	24	24	9
	Tent.			1	1	1			3				
	<b>Total</b>	<b>8</b>	<b>30</b>	<b>23</b>	<b>10</b>	<b>30</b>	<b>26</b>	<b>13</b>	<b>25</b>	<b>27</b>	<b>24</b>	<b>24</b>	<b>9</b>
Violence physique (autre endroit public)	Acc.	3		2	1		2	1	3	1		2	
	Tent.												
	<b>Total</b>	<b>3</b>		<b>2</b>	<b>1</b>		<b>2</b>	<b>1</b>	<b>3</b>	<b>1</b>		<b>2</b>	
Violence physique (endroit accessible au public)	Acc.	20	11	5	10	10	9	11	8	18	11	11	4
	Tent.							1	2				
	<b>Total</b>	<b>20</b>	<b>11</b>	<b>5</b>	<b>10</b>	<b>10</b>	<b>9</b>	<b>12</b>	<b>10</b>	<b>18</b>	<b>11</b>	<b>11</b>	<b>4</b>
Violence sexuelle (transport public)	Acc.			1	1		2		1				
	Tent.												
	<b>Total</b>			<b>1</b>	<b>1</b>		<b>2</b>		<b>1</b>				
Violence sexuelle (voie publique)	Acc.	1	3	2	1		3	2	2	3	4	1	
	Tent.												
	<b>Total</b>	<b>1</b>	<b>3</b>	<b>2</b>	<b>1</b>		<b>3</b>	<b>2</b>	<b>2</b>	<b>3</b>	<b>4</b>	<b>1</b>	
Violence sexuelle (autre endroit public)	Acc.	2					2					1	
	Tent.												
	<b>Total</b>	<b>2</b>					<b>2</b>					<b>1</b>	
Violence sexuelle (endroit accessible au public)	Acc.	1			2		1		3	1	2	1	
	Tent.												
	<b>Total</b>	<b>1</b>			<b>2</b>		<b>1</b>		<b>3</b>	<b>1</b>	<b>2</b>	<b>1</b>	
Violence psychique (transport public)	Acc.	1	2	2	1	1	2		1	3	3	5	3
	Tent.												
	<b>Total</b>	<b>1</b>	<b>2</b>	<b>2</b>	<b>1</b>	<b>1</b>	<b>2</b>		<b>1</b>	<b>3</b>	<b>3</b>	<b>5</b>	<b>3</b>
Violence psychique (voie publique)	Acc.	3	22	17	14	8	19	13	16	34	27	22	8
	Tent.												
	<b>Total</b>	<b>3</b>	<b>22</b>	<b>17</b>	<b>14</b>	<b>8</b>	<b>19</b>	<b>13</b>	<b>16</b>	<b>34</b>	<b>27</b>	<b>22</b>	<b>8</b>
Violence psychique (autre endroit public)	Acc.		1	5	1	1	1	2	1			3	
	Tent.												
	<b>Total</b>		<b>1</b>	<b>5</b>	<b>1</b>	<b>1</b>	<b>1</b>	<b>2</b>	<b>1</b>			<b>3</b>	
Violence psychique (endroit accessible au public)	Acc.	4	8	5	5	5	9	6	2	7	4	10	2
	Tent.												
	<b>Total</b>	<b>4</b>	<b>8</b>	<b>5</b>	<b>5</b>	<b>5</b>	<b>9</b>	<b>6</b>	<b>2</b>	<b>7</b>	<b>4</b>	<b>10</b>	<b>2</b>
Vol à main armée (voie publique)	Acc.		1		1	1	1	1					
	Tent.				1								
	<b>Total</b>		<b>1</b>		<b>2</b>	<b>1</b>	<b>1</b>	<b>1</b>					



**PH Violence dans l'espace public**

		2000	2015	2016	2017	2018	2019	2020	2021	2022	2023	2024	2025
Vol à main armée (autre endroit public)	Acc.	1											
	Total	1											
Vol à main armée (endroit accessible au public)	Acc.	2											
	Tent.	1			1								
	Total	3			1								
Vol avec violence sans arme (transport public)	Acc.	2							1		1		
	Tent.					1							1
	Total	2				1			1		1		1
Vol avec violence sans arme (voie publique)	Acc.	2	4	1	1	1			3		2		
	Tent.	2	2				1	1	1		1	1	
	Total	4	6	1	1	1	1	1	4		3	1	
Vol avec violence sans arme (autre endroit public)	Tent.							1					
	Total							1					
Vol avec violence sans arme (endr. acces. au pub.)	Acc.	4	2	3	1			1			2		
	Tent.								1				
	Total	4	2	3	1			1	1		2		

**PH Autre**

		2000	2015	2016	2017	2018	2019	2020	2021	2022	2023	2024	2025
Faux policiers	Acc.						2			1			
	Total						2			1			
Cyberharcèlement	Acc.		3	3	2	1		3	1	5	4	8	6
	Total		3	3	2	1		3	1	5	4	8	6
Fraude à l'identité	Acc.	1	5	6	3		1	5	4	4	10	7	4
	Tent.								1				
	Total	1	5	6	3		1	5	5	4	10	7	4



# ***STATISTIQUES POLICIERES DE CRIMINALITE***

---

***LIEU DE PERPETRATION: COMMUNE***

**Welkenraedt**

***ANNEXE IV: FAITS ENREGISTRES  
NON CRIMINELS***



Welkenraedt

Faits non criminels

Maladies / Décès / Disparition

	2000	2015	2016	2017	2018	2019	2020	2021	2022	2023	2024	2025
Suicide	8	2	5	2	3	6	8	8	13	9	14	7
Personne malade	6	7	9	3	3	9	7	7	11	13	13	6
Décès suspect			1			1				3	2	1
Décès naturel		1		2	5	2	1	4	2			
Disparition (personne disparue)	8	12	18	16	13	8	6	19	10	15	9	12
Accident (sauf roulage)		2	1		1		1	2	1		1	3
Sécurité des travailleurs (accident du travail)										2	3	1
Autres	1											
<b>Total</b>	<b>23</b>	<b>24</b>	<b>34</b>	<b>23</b>	<b>25</b>	<b>26</b>	<b>23</b>	<b>40</b>	<b>37</b>	<b>42</b>	<b>42</b>	<b>30</b>

Appels

	2000	2015	2016	2017	2018	2019	2020	2021	2022	2023	2024	2025
Appels	2	1		1	1		1				1	
<b>Total</b>	<b>2</b>	<b>1</b>		<b>1</b>	<b>1</b>		<b>1</b>				<b>1</b>	

Problèmes sociaux

	2000	2015	2016	2017	2018	2019	2020	2021	2022	2023	2024	2025
Différends familiaux	15		4	1	1	2	11	26	30	30	23	23
Différend (pas de coups)	8	1	1	2	2	2	2	1	1	1	1	
Affaire civile	7	3		1					2	1		
Protection de la jeunesse	3			1	3	1	3	1	6	7	15	4
Autres	3	2			2	1		4	1	2	1	1
<b>Total</b>	<b>36</b>	<b>6</b>	<b>5</b>	<b>5</b>	<b>8</b>	<b>6</b>	<b>16</b>	<b>32</b>	<b>40</b>	<b>41</b>	<b>40</b>	<b>28</b>

Ordre public

	2000	2015	2016	2017	2018	2019	2020	2021	2022	2023	2024	2025
Troubles	1	1	6	3	3	3		2		2		
<b>Total</b>	<b>1</b>	<b>1</b>	<b>6</b>	<b>3</b>	<b>3</b>	<b>3</b>		<b>2</b>		<b>2</b>		



**Agissements suspects**

	2000	2015	2016	2017	2018	2019	2020	2021	2022	2023	2024	2025
	5	8	1	6	3	2	2	4	8	3	1	1
<b>Total</b>	<b>5</b>	<b>8</b>	<b>1</b>	<b>6</b>	<b>3</b>	<b>2</b>	<b>2</b>	<b>4</b>	<b>8</b>	<b>3</b>	<b>1</b>	<b>1</b>

**Objets trouvés**

	2000	2015	2016	2017	2018	2019	2020	2021	2022	2023	2024	2025
	1	1	2	1	1			1	1			
<b>Total</b>	<b>1</b>	<b>1</b>	<b>2</b>	<b>1</b>	<b>1</b>			<b>1</b>	<b>1</b>			

**Objets perdus**

	2000	2015	2016	2017	2018	2019	2020	2021	2022	2023	2024	2025
	16	126	121	108	104	142	121	132	142	143	134	58
<b>Total</b>	<b>16</b>	<b>126</b>	<b>121</b>	<b>108</b>	<b>104</b>	<b>142</b>	<b>121</b>	<b>132</b>	<b>142</b>	<b>143</b>	<b>134</b>	<b>58</b>

**Autres non-infractions**

	2000	2015	2016	2017	2018	2019	2020	2021	2022	2023	2024	2025
Non-respect des conditions					2	3		1	1	2	1	
Procès-verbal d'information	5	3	1	6	1	2	1	2	2		2	2
Notification		9	9	7	7	6	4	12	11	3	4	4
Dégradation involontaire câbles (non-télécom)						1						
Demande signalement surveillance électronique									4	3	6	
Fonction de contrôle armes							1		1			1
Autres non infractions	2											
<b>Total</b>	<b>7</b>	<b>12</b>	<b>10</b>	<b>13</b>	<b>10</b>	<b>12</b>	<b>6</b>	<b>15</b>	<b>19</b>	<b>8</b>	<b>13</b>	<b>7</b>