

STATISTIQUES POLICIERES DE CRIMINALITE

LIEU DE PERPETRATION: COMMUNE

Waremmme

2000 - 1er Semestre 2025

Police fédérale - DGRIDRIIBIPOL

STATISTIQUES POLICIERES DE CRIMINALITE

LIEU DE PERPETRATION: COMMUNE

Waremmme

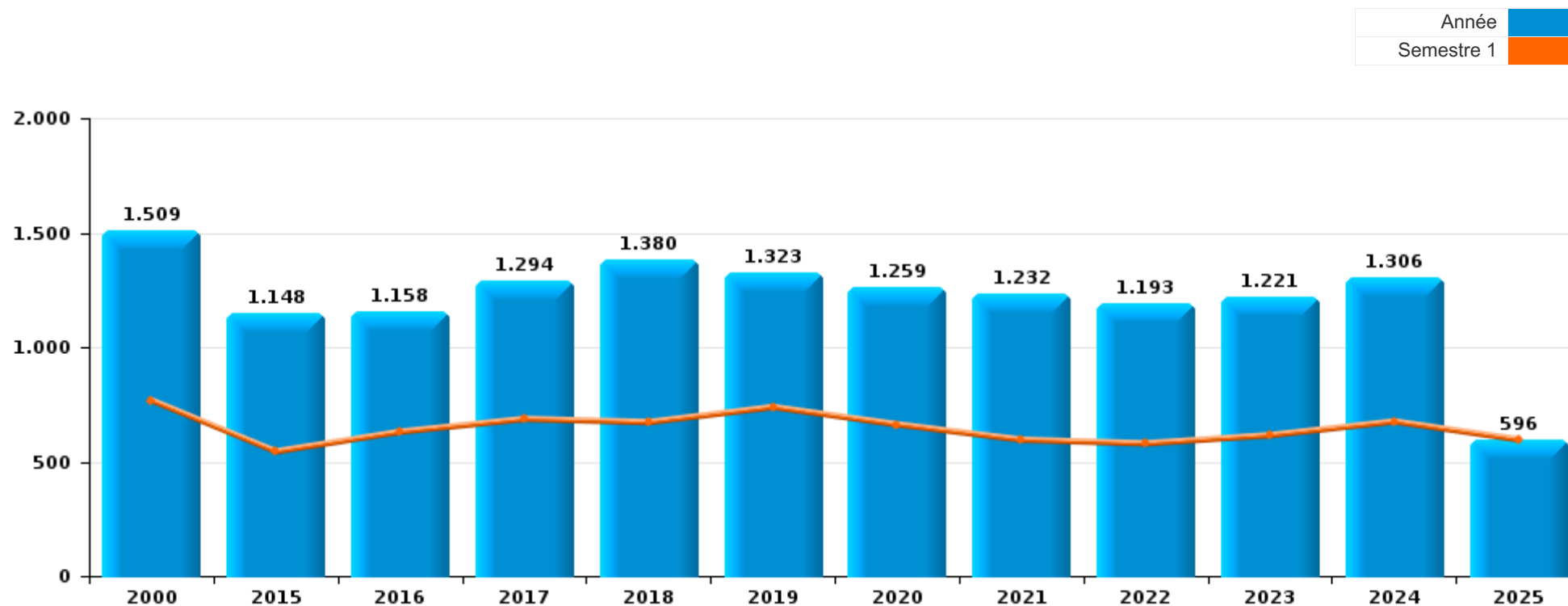
PARTIE I : INFRACTIONS JUDICIAIRES

CRIMINALITE ENREGISTREE COMMISE AU NIVEAU DE LA COMMUNE



Waremmes

	2000	2015	2016	2017	2018	2019	2020	2021	2022	2023	2024	2025
Nombre total des délits	1.509	1.148	1.158	1.294	1.380	1.323	1.259	1.232	1.193	1.221	1.306	596



FPF/DGR/DRI/BIPOL - Statistiques policières de criminalité (date de clôture: 31/10/2025)

Les données pour les années 2001 jusqu'à 2014 ne sont plus publiées mais restent disponibles sur demande auprès du service BIPOL.

Les données pour 2025 ne concernent que le 1er semestre.



Waremme

	2000	2015	2016	2017	2018	2019	2020	2021	2022	2023	2024	2025
Vol et extorsion	603	477	375	357	403	324	277	261	274	301	237	119
Infr. contre l'intégrité physique	115	122	130	125	143	175	120	162	159	133	190	105
Dégradation de la propriété	151	120	138	122	139	159	122	94	100	113	95	32
Infr. contre autres valeurs morales et sentiments	34	82	95	70	66	108	86	119	94	121	134	59
Fraude	73	46	35	82	64	60	69	94	109	104	132	41
Infr. contre la sécurité publique	94	60	60	67	53	89	76	77	69	79	106	64
Criminalité informatique		28	31	46	45	51	57	53	81	96	109	40
Registre de population	25	44	47	59	59	46	73	56	68	41	58	10
Drogues	87	15	28	56	44	67	59	73	26	38	22	8
Législation sur les étrangers	4	17	12	130	126	59	23	26	19	21	45	12
Infr. contre la foi publique	51	24	22	33	34	27	13	20	24	27	25	11
Armes et explosifs	5	22	21	15	30	27	39	39	26	27	17	10
Infr. contre les mœurs	25	11	13	22	24	25	20	25	29	23	28	21
Protection de la jeunesse	9	13	33	20	29	21	16	27	27	23	25	11
Infr. contre la famille	74	19	39	20	33	5	8	19	10	11	8	4
Infr. relative au statut juridique de l'enfant	57	19	21	7	18	10	8	18	14	9	16	3
Infr. contre l'autorité publique	10	6	17	25	23	17	20	21	15	9	13	12
Ivresse et alcool	14	3	17	15	16	15	9	7	16	11	18	15
Santé publique			1				120	22	2	1		2
Environnement	22	9	1	10	6	8	15	5	12	16	15	7
Protection de la personne	11	5	4	9	6	15	4	10	6	2	4	6
Autres lois spéciales	6		5	2	10	7	15	2	2	7	1	
Code pénal social		1	8		6	3	4		4	4	4	1
Contravention Code pénal	22											
Carte d'identité	7	2	2	1	2		2		3			1
Infr. contre la liberté individuelle	1	1			1	1	4	1		1	1	
Travail	6										1	
Pratiques commerciales	1		2							1	1	1
Exercice illégal de l'autorité publique	1					1			1			1
Hormones et dopage				1		1		1				
Protection des revenus publics		1	1			1						
Traite des êtres humains		1							1		1	
Législation économique	1								1			
Loi du football						1			1			
Marchand de sommeil										1		
Provocation crime ou délits										1		
Sous-total	1.509	1.148	1.158	1.294	1.380	1.323	1.259	1.232	1.193	1.221	1.306	596
Contravention règlement policier local		31	40	37	54	37	44	53	54	34	34	11
Sous-total		31	40	37	54	37	44	53	54	34	34	11
Total	1.509	1.179	1.198	1.331	1.434	1.360	1.303	1.285	1.247	1.255	1.340	607

FPF/DGR/DRI/BIPOL - Statistiques policières de criminalité (date de clôture: 31/10/2025)

Les données pour les années 2001 jusqu'à 2014 ne sont plus publiées mais restent disponibles sur demande auprès du service BIPOL.

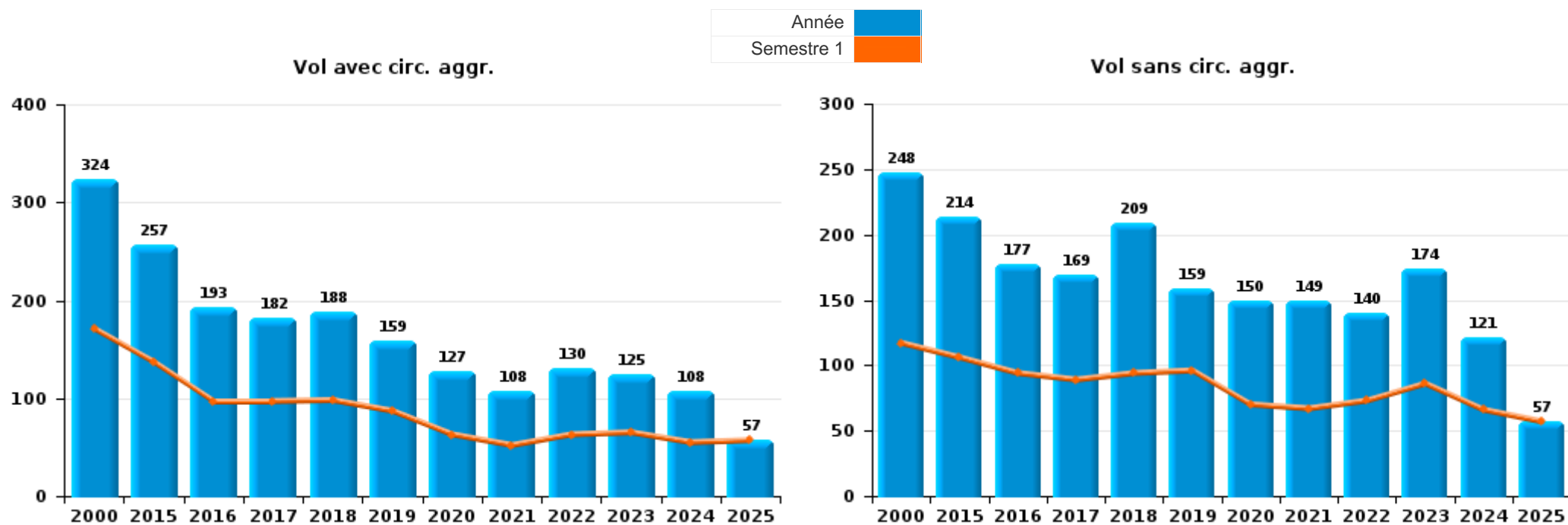
Les données pour 2025 ne concernent que le 1er semestre.



I.1. Catégorie des infractions : Vol et extorsion (top 5 des infractions au niveau national 2024)

Waremmé

	2000	2015	2016	2017	2018	2019	2020	2021	2022	2023	2024	2025
Vol sans circ. agr.	248	214	177	169	209	159	150	149	140	174	121	57
Vol avec circ. agr.	324	257	193	182	188	159	127	108	130	125	108	57
Extorsion	3	4	5	6	6	6		4	1	1	8	4
Vol non spécifié	28	2							3	1		1
Total	603	477	375	357	403	324	277	261	274	301	237	119





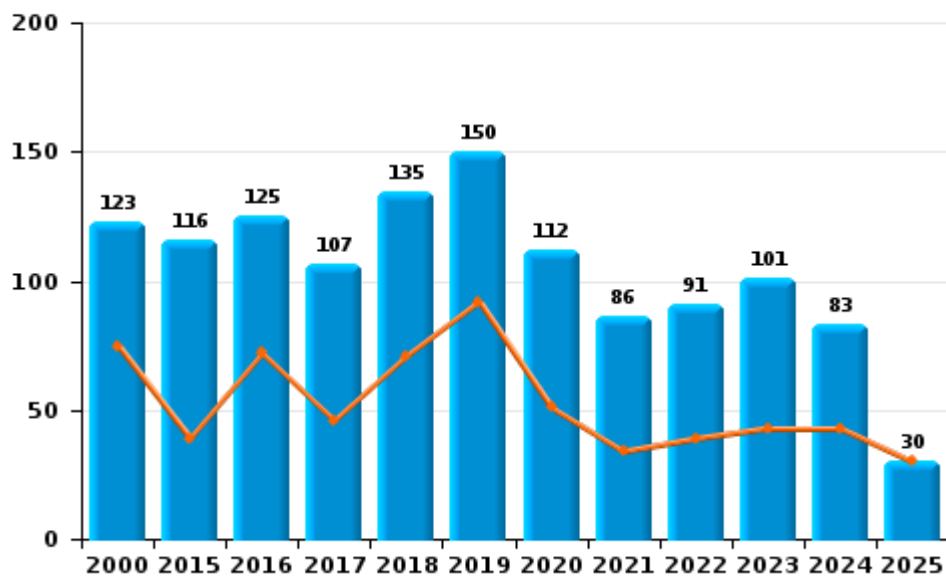
I.2. Catégorie des infractions : Dégradation de la propriété (top 5 des infractions au niveau national 2024)

Waremmes

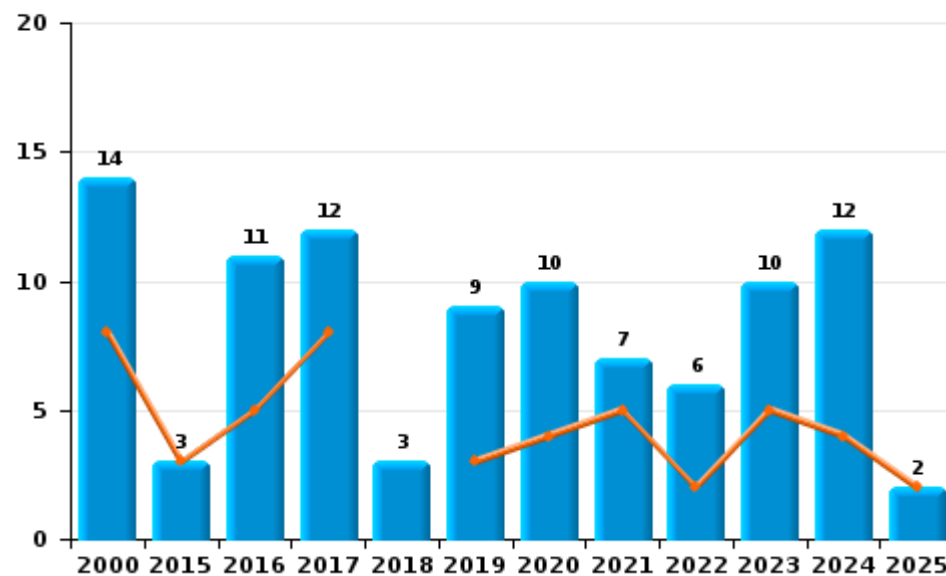
	2000	2015	2016	2017	2018	2019	2020	2021	2022	2023	2024	2025
Vandalisme	123	116	125	107	135	150	112	86	91	101	83	30
Incendie volontaire	7	3	7	8		7	6	5	2	6	2	1
Incendie involontaire	7		4	4	3	2	4	2	4	4	10	1
Destruction, dénaturation, dégradation	14	1	2	3	1			1	3	2		
Total	151	120	138	122	139	159	122	94	100	113	95	32

Année ■
Semestre 1 ■

Vandalisme



Incendie



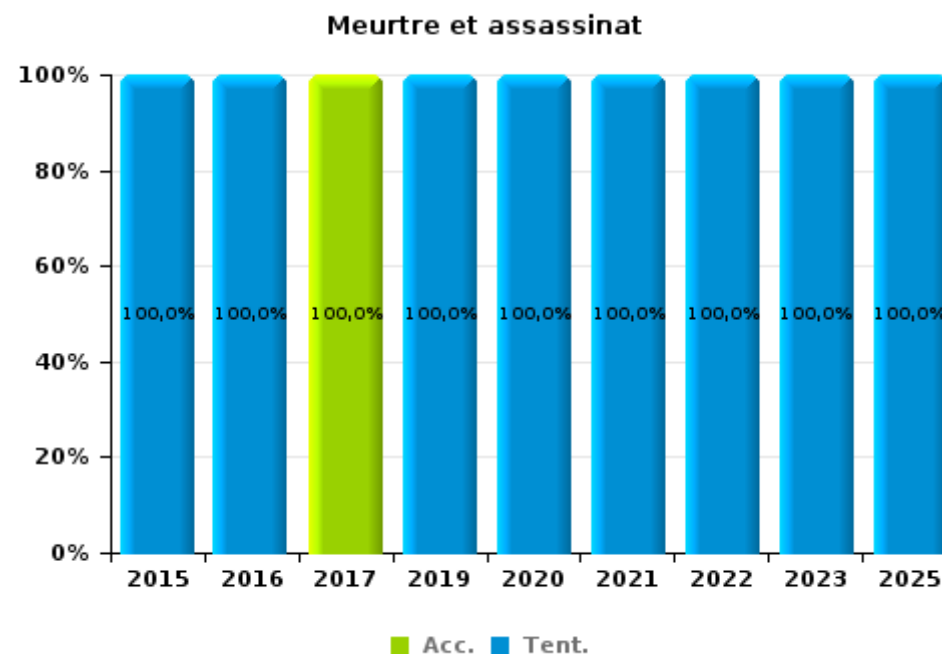
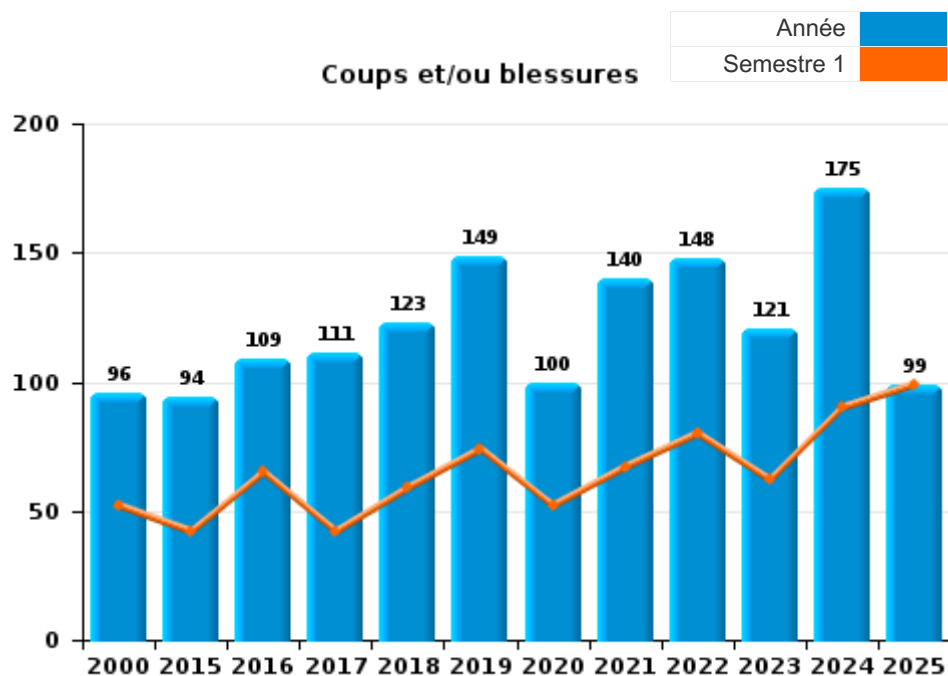
FPF/DGR/DRI/BIPOL - Statistiques policières de criminalité (date de clôture: 31/10/2025)
 Les données pour les années 2001 jusqu'à 2014 ne sont plus publiées mais restent disponibles sur demande auprès du service BIPOL.
 Les données pour 2025 ne concernent que le 1er semestre.



I.3. Catégorie des infractions : Infr. contre l'intégrité physique (top 5 des infractions au niveau national 2024)

Waremmé

	2000	2015	2016	2017	2018	2019	2020	2021	2022	2023	2024	2025
Coups et/ou blessures	96	94	109	111	123	149	100	140	148	121	175	99
Autres	19	25	18	13	20	25	18	21	10	10	15	5
Meurtre et assassinat		3	3	1		1	2	1	1	2		1
Total	115	122	130	125	143	175	120	162	159	133	190	105



FPF/DGR/DRI/BIPOL - Statistiques policières de criminalité (date de clôture: 31/10/2025)
 Les données pour les années 2001 jusqu'à 2014 ne sont plus publiées mais restent disponibles sur demande auprès du service BIPOL.
 Les données pour 2025 ne concernent que le 1er semestre.



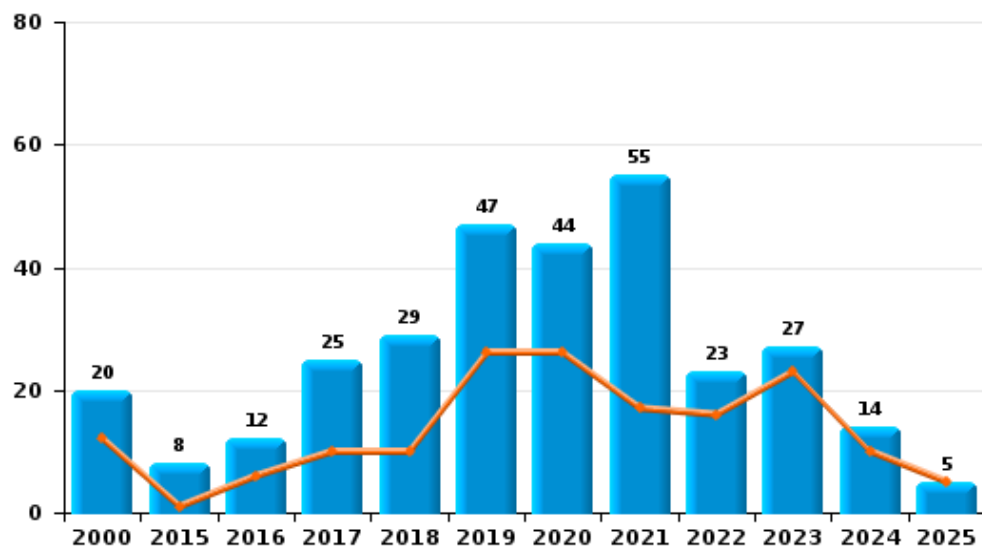
I.4. Catégorie des infractions : Drogues (top 5 des infractions au niveau national 2024)

Waremmé

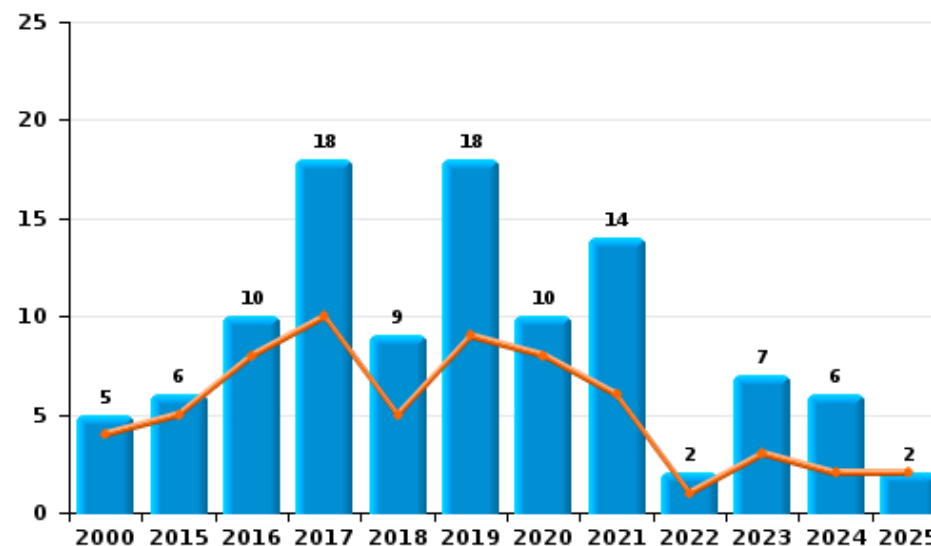
	2000	2015	2016	2017	2018	2019	2020	2021	2022	2023	2024	2025
Détention	20	8	12	25	29	47	44	55	23	27	14	5
Commerce	5	6	10	18	9	18	10	14	2	7	6	2
Usage	47	1	2	9	4	1		1		1		
Importation et exportation	15		1	1			3					
Fabrication				1	1	1	1	2	1	3	1	1
Autres			3	2	1		1	1			1	
Total	87	15	28	56	44	67	59	73	26	38	22	8



Détention



Commerce



FPF/DGR/DRI/BIPOL - Statistiques policières de criminalité (date de clôture: 31/10/2025)
 Les données pour les années 2001 jusqu'à 2014 ne sont plus publiées mais restent disponibles sur demande auprès du service BIPOL.
 Les données pour 2025 ne concernent que le 1er semestre.



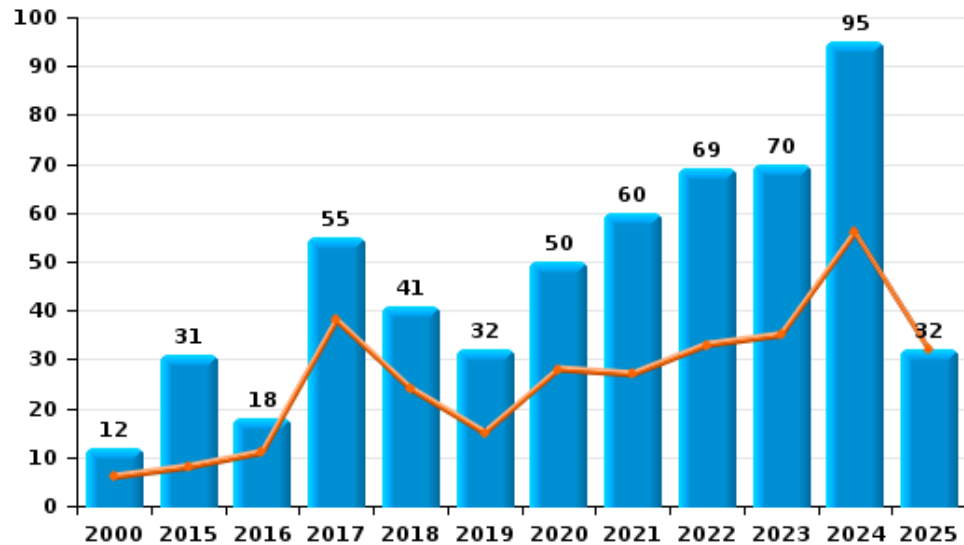
I.5. Catégorie des infractions : Fraude (top 5 des infractions au niveau national 2024)

Waremme

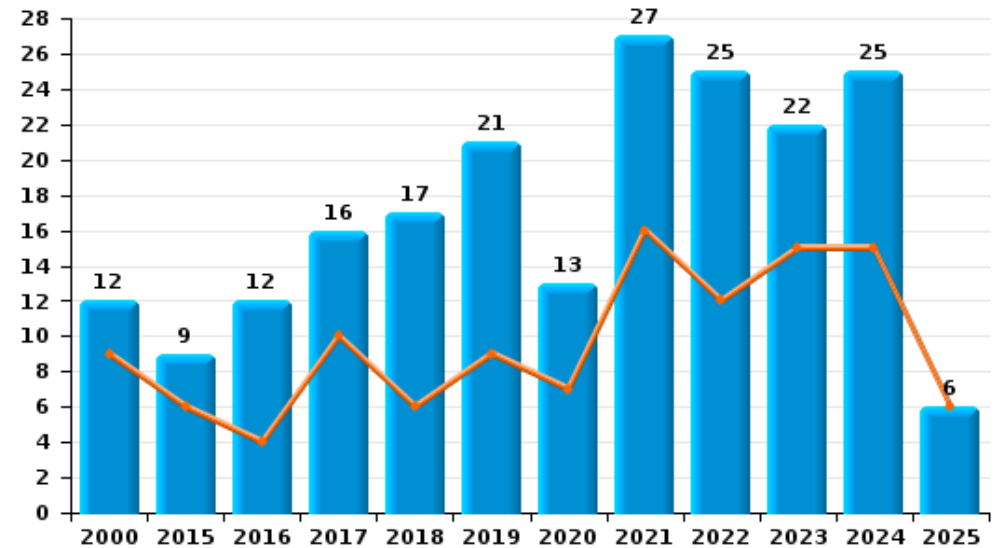
	2000	2015	2016	2017	2018	2019	2020	2021	2022	2023	2024	2025
Escroquerie	12	31	18	55	41	32	50	60	69	70	95	32
Abus de confiance et infr. apparentées	12	9	12	16	17	21	13	27	25	22	25	6
Détournement et destruction frauduleuse	15	3	3	2	4	5	2	3	5	3	3	3
Grivèlerie	28			1		1		1		1		
Recel	2	3	2	4	2	1	1	1	7	2	4	
Fraudes: Autres	4			3			3	2	3	6	5	
Infr. liées à l'insolvabilité				1								
Total	73	46	35	82	64	60	69	94	109	104	132	41



Escroquerie



Abus de confiance et infr. apparentées



FPF/DGR/DRI/BIPOL - Statistiques policières de criminalité (date de clôture: 31/10/2025)

Les données pour les années 2001 jusqu'à 2014 ne sont plus publiées mais restent disponibles sur demande auprès du service BIPOL.

Les données pour 2025 ne concernent que le 1er semestre.

STATISTIQUES POLICIERES DE CRIMINALITE

LIEU DE PERPETRATION: COMMUNE

Waremme

PARTIE II : FIGURES CRIMINELLES / PHENOMENES



Waremmé

FC Vol moyen de transport

	2000	2015	2016	2017	2018	2019	2020	2021	2022	2023	2024	2025
Vol de voiture	67	13	16	11	13	7	7	7	24	9	3	4
Vol de moto	2		1		1		1			1		
Carjacking						2		1				
Homejacking			1					1		2		
Vol dans les garages	1	7	7		3	1			2	3		
Vol de vélomoteur	22	6	3	2	4	4	1	2			2	
Vol de vélo	22	5	5	10	11	5	14	6	11	10	4	

FC Cambriolage

	2000	2015	2016	2017	2018	2019	2020	2021	2022	2023	2024	2025
Cambriolage dans habitation	146	118	109	85	92	84	61	57	66	74	54	24
Cambriolage ds entreprise ou commerce	39	58	24	14	26	18	15	20	15	18	8	4
Cambriolage ds service public ou bâtiment administ	15	25	7	13	11	8	8	1			2	
Vol au bélier							2					
Cambriolage dans bâtiment (total)	199	201	140	112	129	110	84	77	81	92	64	28



FC Vol autre

	2000	2015	2016	2017	2018	2019	2020	2021	2022	2023	2024	2025
Vol à main armée	6	4	9	6	2	8	1	1	1	1	3	1
Vol avec violence sans arme	18	13	11	25	21	19	6	15	12	10	12	7
Vol dans ou sur un véhicule	70	38	32	39	27	20	29	15	21	25	51	27
Vol d'armes et explosifs	1	4	3	4	4	3	1	2			3	1
Arrachage de sac à main	1			4	1	1	1	1				
Vol à l'arraché	4	2	1	8	9	6	4	1	2		1	1
Vol à la tire	16	34	24	18	31	29	4	13	11	16	9	3
Vol à l'étalage	30	26	18	12	36	19	20	25	14	49	18	11
Vol par ruse	18	12	11	12	17	20	12	13	14	9	6	4
Vol de métaux	2	3	4	2		1	1	2	8	2	2	5
Vol sur les chantiers	12	4	5	9	2		2	4	6	4	2	
Home-invasion		1	1	3						1		
Vol d'animaux	2	2		1	1			1			1	
Vol de cargaison		6	1	1	2	3	7	2			2	

Criminalité ICT

	2000	2015	2016	2017	2018	2019	2020	2021	2022	2023	2024	2025
Fraude de cartes de paiements	1	14	15	18	26	30	15	16	10	10	5	4
Phishing					3	4	13	7	14	18	26	4
Ransomware										1	1	
Shouldersurfing		6	2	1	4	3		2	1			
Skimming					1	1	1					

FC Autre

	2000	2015	2016	2017	2018	2019	2020	2021	2022	2023	2024	2025
Violence contre les métiers d'intérêt général		1	1	3	4	4	2	2	2	1	6	4
Viol collectif		1		1	1					1	2	
Graffiti	1	9	4	6	8	9	6	2	1	1	1	
Dégradation de voiture	5	59	70	58	76	75	46	44	47	62	57	18
Rixe au couteau		2	1			1						



PH Violence intrafamiliale (VIF)

	2000	2015	2016	2017	2018	2019	2020	2021	2022	2023	2024	2025
VIF: physique, dans le couple	9	25	34	35	27	30	36	44	42	36	39	23
VIF: physique, envers des descendants	2	5	5	5	4	7	6	7	8	5	13	4
VIF: physique, envers d'autres membres	16	8	12	6	7	12	10	11	4	9	14	11
VIF: sexuelle, dans le couple												1
VIF: sexuelle, envers des descendants			1	3	2	2	3	1				
VIF: sexuelle, envers d'autres membres						1						
VIF: psychique, dans le couple	75	21	26	15	46	23	21	41	30	31	24	12
VIF: psychique, envers des descendants		1	1	1			2	1		5	4	1
VIF: psychique, envers d'autres membres		1	4	1	4	3	1	1	2	1	4	1
VIF: économique, dans le couple			1	2	2	1	1	2	2	5	1	1
VIF: économique, envers des descendants	1				1			1		1		
VIF: économique, envers d'autres membres	64	17	33	15	9	3		3	4	2	2	

PH Hormones et dopage

	2000	2015	2016	2017	2018	2019	2020	2021	2022	2023	2024	2025
Dopage humain			1	1		1	1	1				

PH Drogues

	2000	2015	2016	2017	2018	2019	2020	2021	2022	2023	2024	2025
Vente de cocaïne			2	1	1	4	3	5		2	1	
Production de drogues synthétiques						1						
Vente de drogues synthétiques		3	1	1		1	1			1		
Production de cannabis (culture)					1	1		1	1	1	1	1
Vente de cannabis en grande quantité				1								
Vente-traffic d héroïne						3	1	1			1	



PH Trafic d'armes

	2000	2015	2016	2017	2018	2019	2020	2021	2022	2023	2024	2025
Commerce et production d'arme à feu et mun.						1			1			
Commerce et production d'arme non à feu											1	

PH Traite des êtres humains

	2000	2015	2016	2017	2018	2019	2020	2021	2022	2023	2024	2025
TEH - exploitation économique		1									1	
TEH - exploitation sexuelle	1				1		1	1	1			1

PH Violence dans l'espace public

	2000	2015	2016	2017	2018	2019	2020	2021	2022	2023	2024	2025
Violence physique (transport public)	11	4	1	3	3	1	2	3	3	1	6	2
Violence physique (voie publique)	30	31	37	33	54	63	34	36	38	33	50	37
Violence physique (autre endroit public)	1	1	5	2		2	1	2	3	1	3	2
Violence physique (endroit accessible au public)	16	14	7	20	16	24	7	17	28	16	21	11
Violence sexuelle (transport public)	1	1	1					2	4	1		2
Violence sexuelle (voie publique)	6	2	2	6		2	1	3	2	1	2	
Violence sexuelle (autre endroit public)	2				1	1		1		1	2	
Violence sexuelle (endroit accessible au public)	5	2		2	1	1	1	3	1	3	1	3
Violence psychique (transport public)		1		4	2	1	4	1	1	2	3	1
Violence psychique (voie publique)	38	24	20	36	38	35	48	42	32	47	61	25
Violence psychique (autre endroit public)	3	4	10	3	8	7	1	4	5	3	3	4
Violence psychique (endroit accessible au public)	24	13	14	22	21	24	9	10	15	15	18	10
Vol à main armée (voie publique)	2	2	2	1		3	1				1	
Vol à main armée (autre endroit public)												1
Vol à main armée (endroit accessible au public)	3		4	3	1	3			1		1	
Vol avec violence sans arme (transport public)		1	2		1	1	1					1
Vol avec violence sans arme (voie publique)	8	4	4	18	9	13	1	5	3	1	5	3
Vol avec violence sans arme (autre endroit public)		2							1			
Vol avec violence sans arme (endr. acces. au pub.)	7	5	2	2	3	2	2	3	3	5	1	2



PH Autre

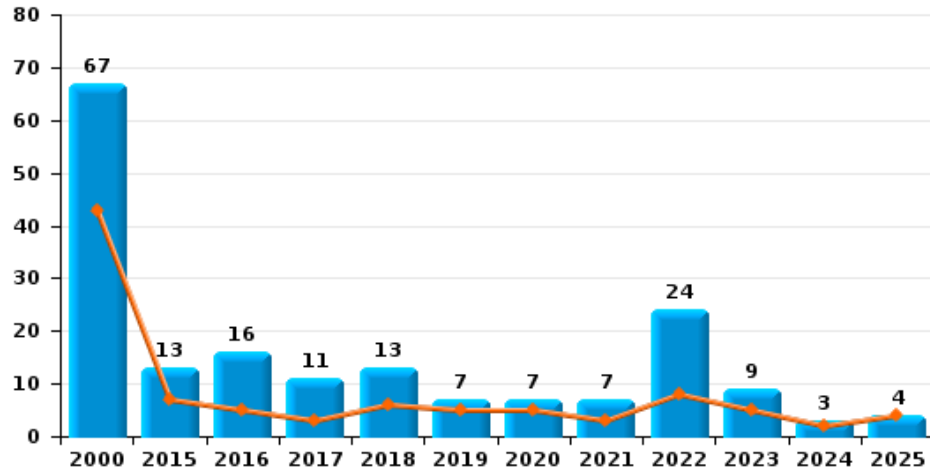
	2000	2015	2016	2017	2018	2019	2020	2021	2022	2023	2024	2025
Faux policiers		1					1	1				
Terrorisme, extrémisme et radicalisme		1									1	
Cyberharcèlement	6	18	34	34	27	44	34	45	31	28	40	17
Fraude à l'identité	8	9	2	22	20	13	19	15	18	23	27	7



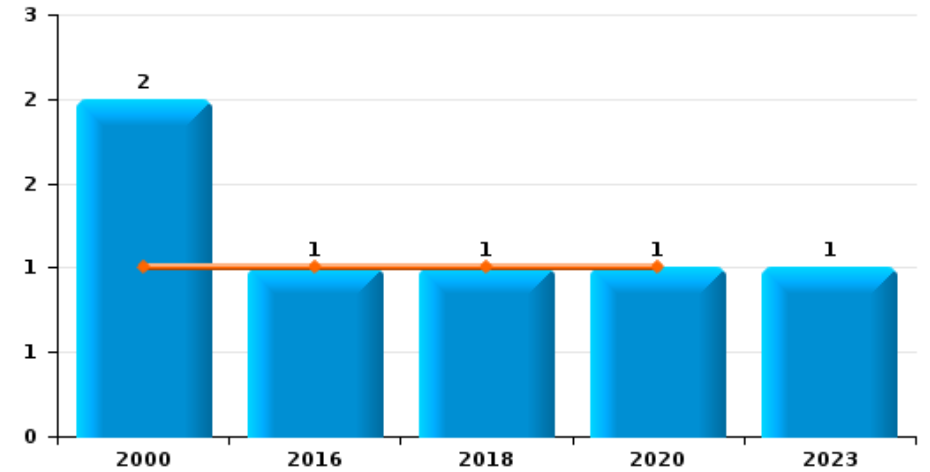
Waremmé

Année	■
Semestre 1	■

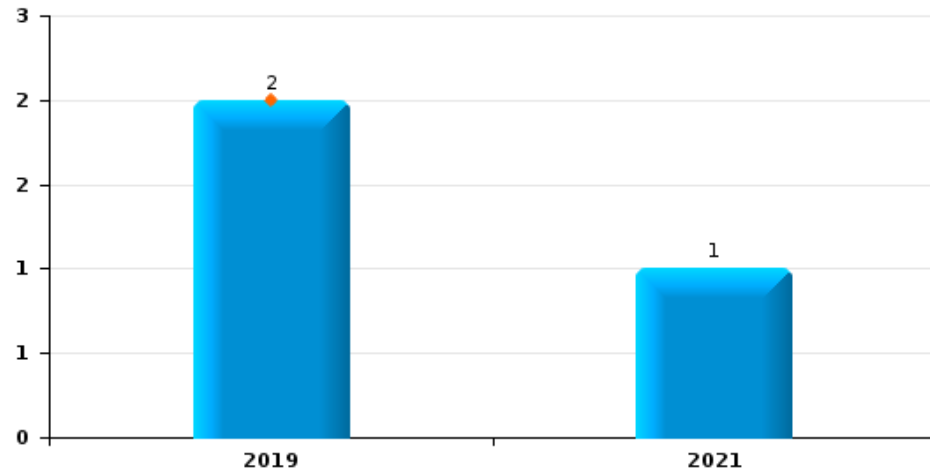
Vol de voiture



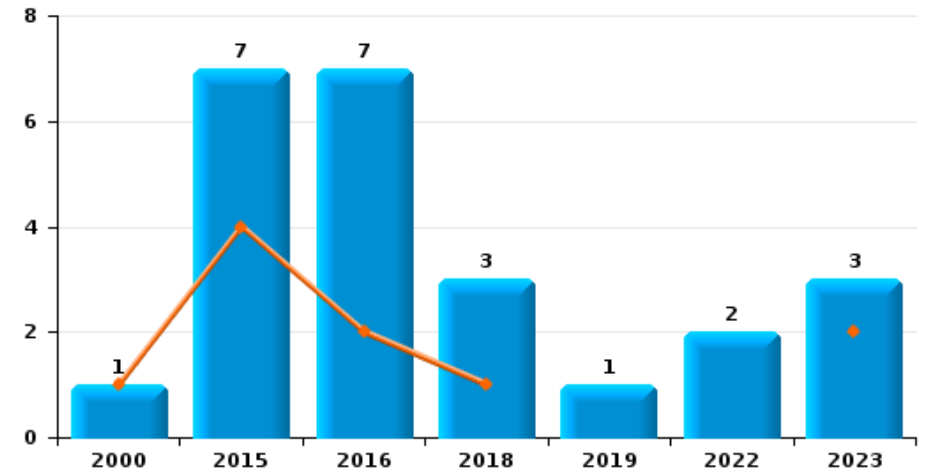
Vol de moto



Carjacking



Vol dans les garages

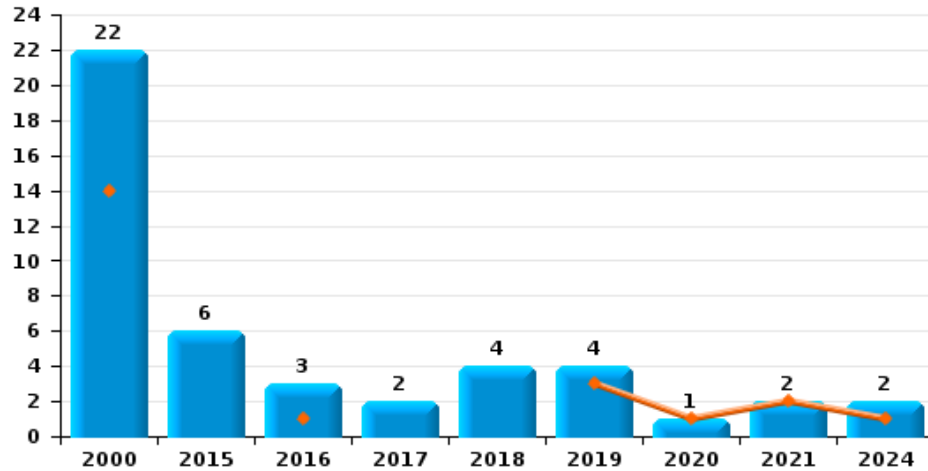




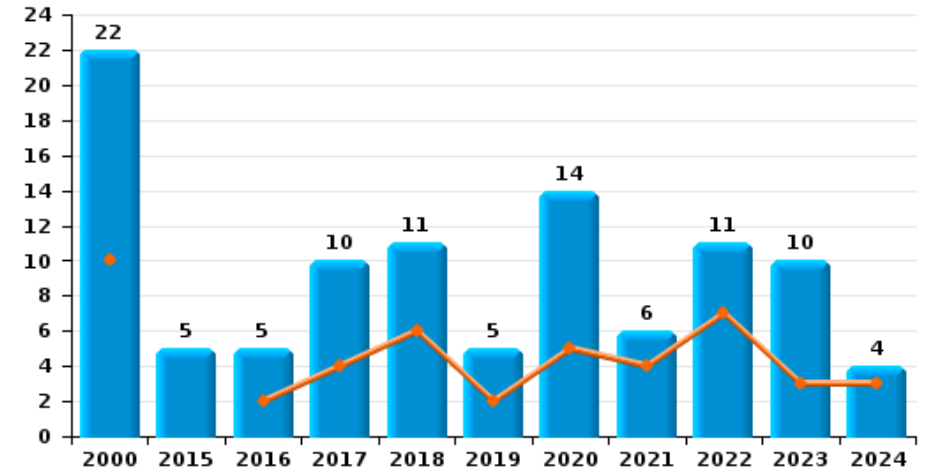
Wareme

Année	■
Semestre 1	■

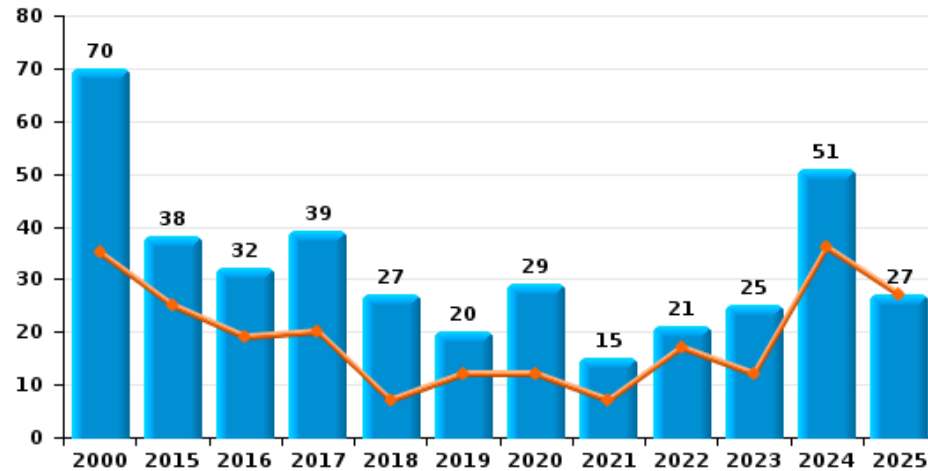
Vol de vélomoteur



Vol de vélo



Vol dans ou sur un véhicule

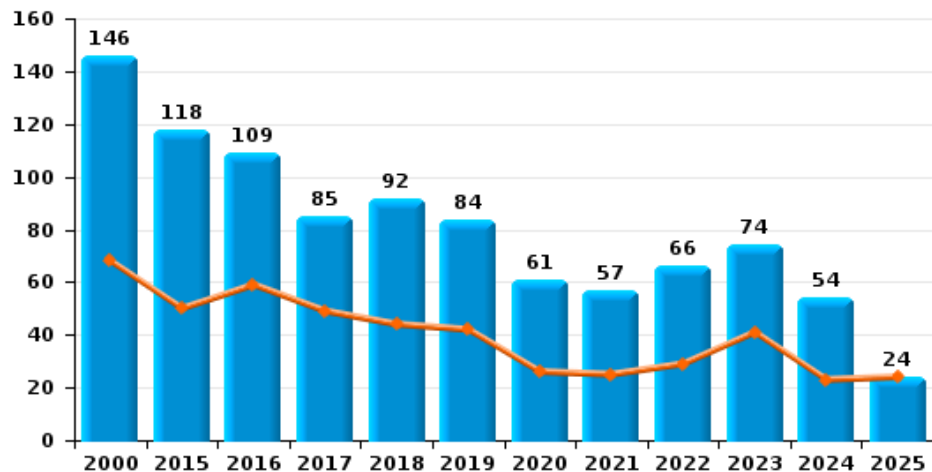




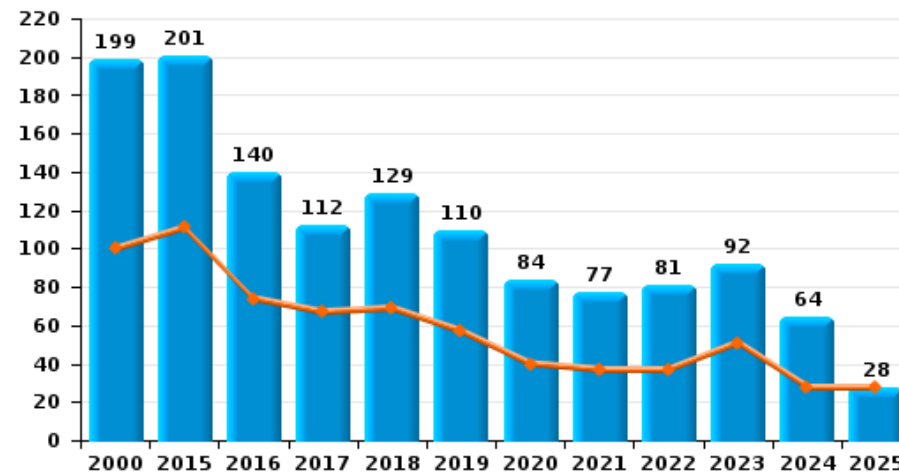
Wareme



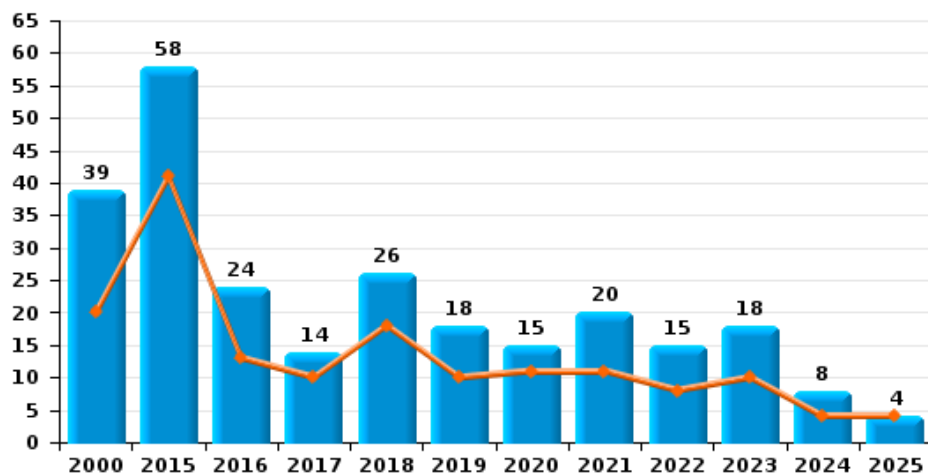
Cambrilage dans habitation



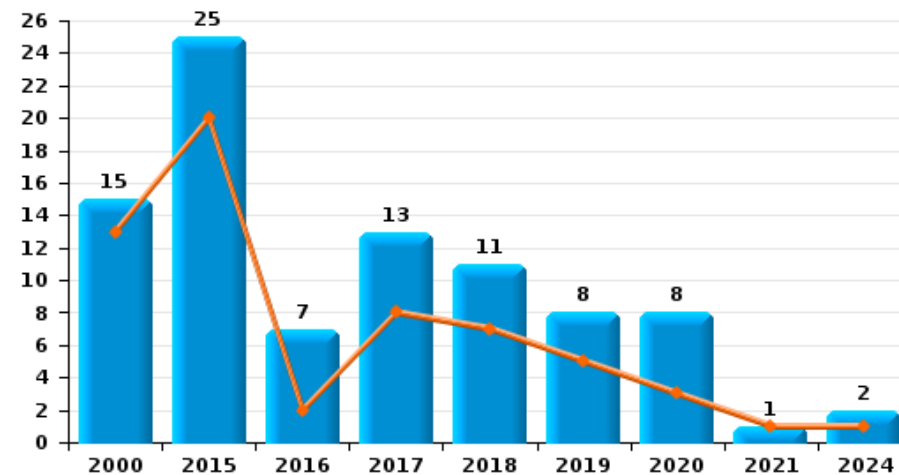
Cambrilage dans bâtiment (total)



Cambrilage ds entreprise ou commerce



Cambrilage ds service public ou bâtiment administratif

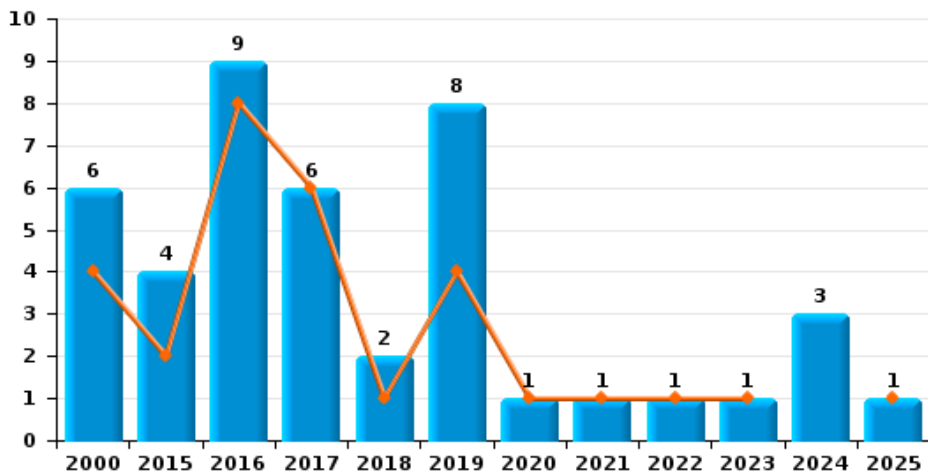




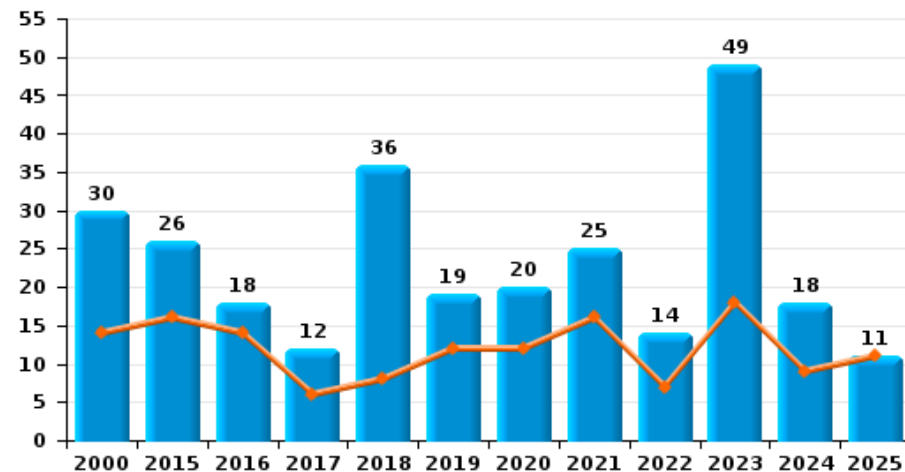
Waremmé



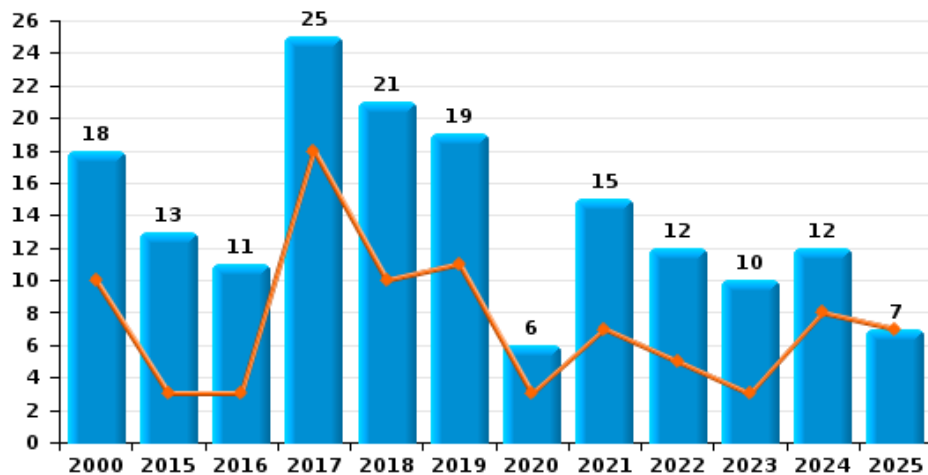
Vol à main armée



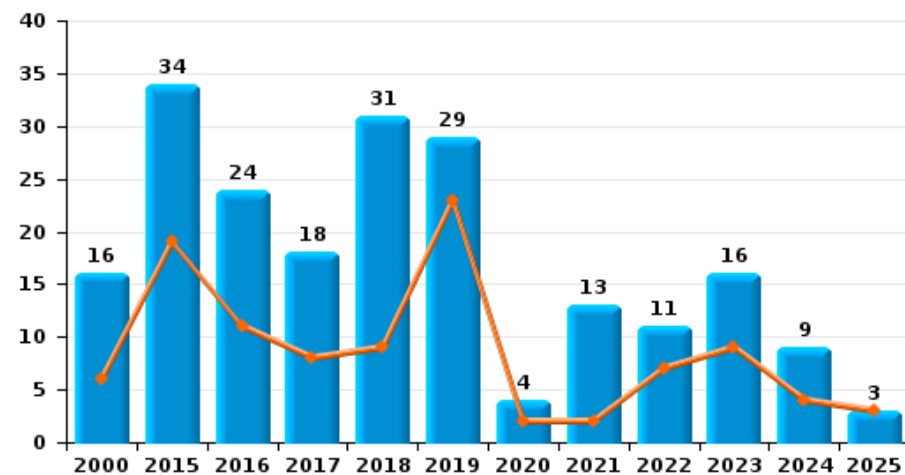
Vol à l'étalage



Vol avec violence sans arme

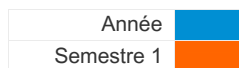


Vol à la tire

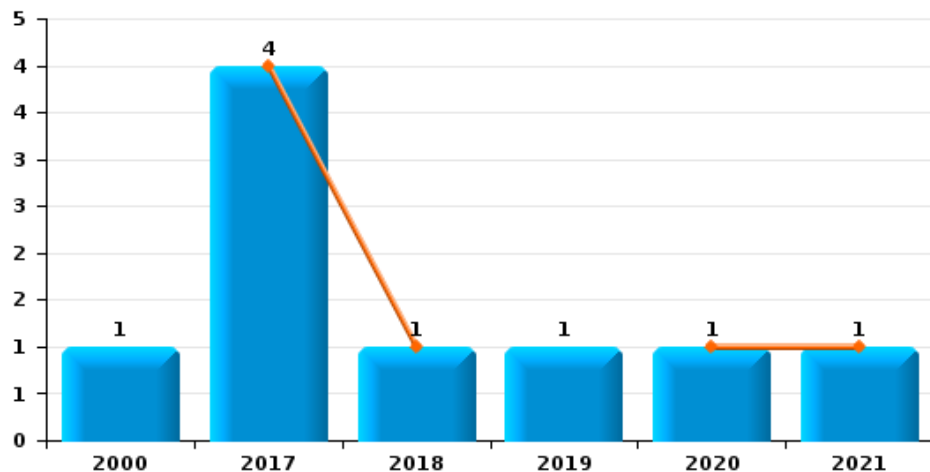




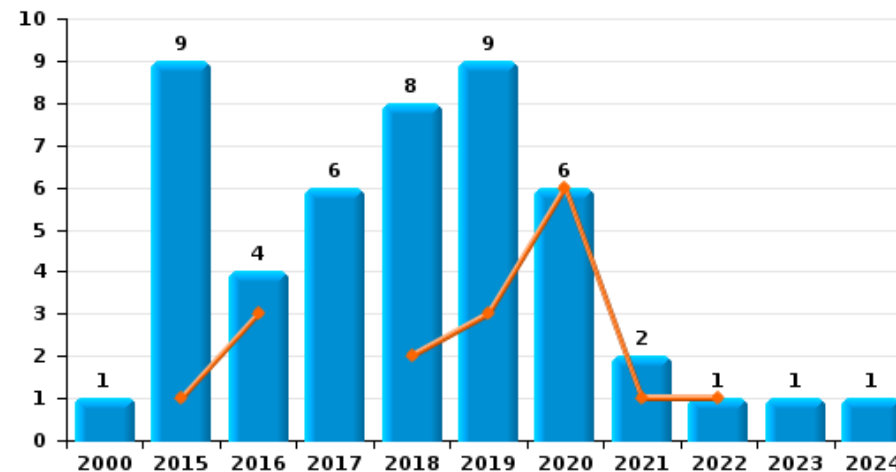
Wareme



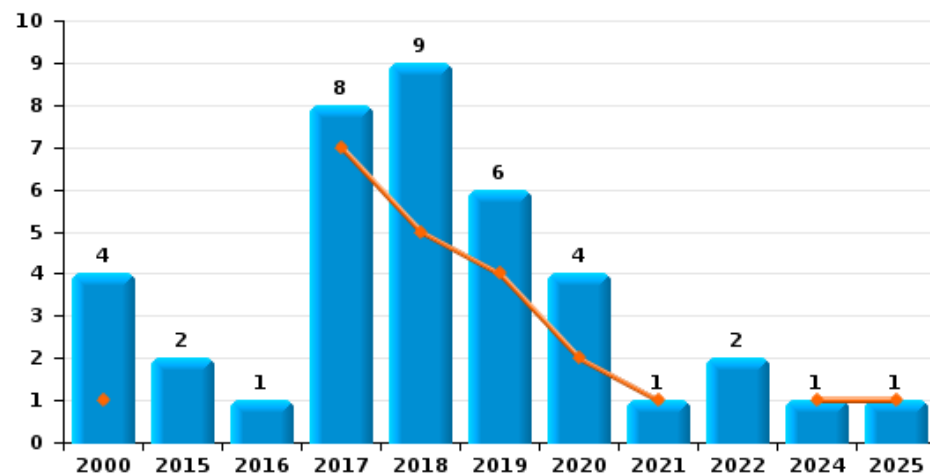
Arrachage de sac à main



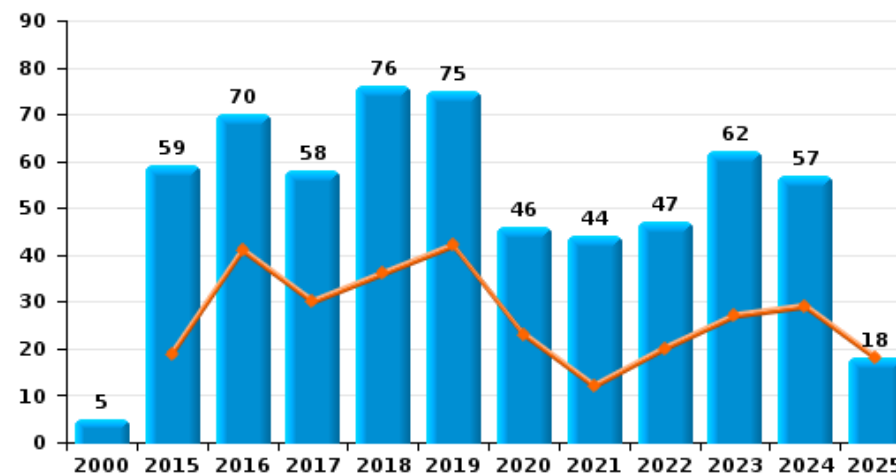
Graffiti



Vol à l'arraché



Dégradation de voiture





Waremmé

FC Vol moyen de transport

		2000	2015	2016	2017	2018	2019	2020	2021	2022	2023	2024	2025
Vol de voiture	Trim 1	22	3	4		3	3	3	1	3	3	1	
	Trim 2	21	4	1	3	3	2	2	2	5	2	1	4
	Trim 3	10	3	4	5	1	1	1	3	3	1	1	
	Trim 4	14	3	7	3	6	1	1	1	13	3		
Total		67	13	16	11	13	7	7	7	24	9	3	4
Vol de moto	Trim 1					1							
	Trim 2	1		1				1					
	Trim 3	1									1		
Total		2		1		1		1			1		
Carjacking	Trim 1						1						
	Trim 2						1						
	Trim 4								1				
Total							2		1				
Homejacking	Trim 3								1		1		
	Trim 4			1							1		
Total				1					1		2		
Vol dans les garages	Trim 1	1	2	1		1						2	
	Trim 2		2	1									
	Trim 3		2	1			1						
	Trim 4		1	4		2				2	1		
Total		1	7	7		3	1			2	3		
Vol de vélomoteur	Trim 1	9					1	1	1			1	
	Trim 2	5		1			2		1				
	Trim 3	4	6	1	2	3	1						
	Trim 4	4		1		1						1	
Total		22	6	3	2	4	4	1	2			2	



FC Vol moyen de transport

		2000	2015	2016	2017	2018	2019	2020	2021	2022	2023	2024	2025
Vol de vélo	Trim 1	7		1	2	3	1	4	2	1	1	3	
	Trim 2	3		1	2	3	1	1	2	6	2		
	Trim 3	6	2	2		2	1	9	1	2	3	1	
	Trim 4	6	3	1	6	3	2		1	2	4		
Total		22	5	5	10	11	5	14	6	11	10	4	



FC Cambriolage

		2000	2015	2016	2017	2018	2019	2020	2021	2022	2023	2024	2025
Cambriolage dans habitation	Trim 1	40	23	34	31	26	25	14	12	12	21	15	15
	Trim 2	28	27	25	18	18	17	12	13	17	20	8	9
	Trim 3	30	39	14	14	20	24	18	11	13	9	15	
	Trim 4	48	29	36	22	28	18	17	21	24	24	16	
	Total	146	118	109	85	92	84	61	57	66	74	54	24
Cambriolage ds entreprise ou commerce	Trim 1	14	31	8	7	7	5	7	8	6	7	3	
	Trim 2	6	10	5	3	11	5	4	3	2	3	1	4
	Trim 3	13	11	4	3	2	3	3	6	5	2	3	
	Trim 4	6	6	7	1	6	5	1	3	2	6	1	
	Total	39	58	24	14	26	18	15	20	15	18	8	4
Cambriolage ds service public ou bâtiment administ	Trim 1	11	5		5	5		1	1			1	
	Trim 2	2	15	2	3	2	5	2					
	Trim 3	2		4	2	2	1	3					
	Trim 4		5	1	3	2	2	2				1	
	Total	15	25	7	13	11	8	8	1			2	
Vol au bélier	Trim 1							1					
	Trim 2							1					
	Total							2					
Cambriolage dans bâtiment (total)	Trim 1	65	59	42	43	38	30	22	21	18	28	19	15
	Trim 2	35	52	32	24	31	27	18	16	19	23	9	13
	Trim 3	45	50	22	19	24	28	24	16	18	11	18	
	Trim 4	54	40	44	26	36	25	20	24	26	30	18	
	Total	199	201	140	112	129	110	84	77	81	92	64	28



FC Vol autre

		2000	2015	2016	2017	2018	2019	2020	2021	2022	2023	2024	2025
Vol à main armée	Trim 1	1	1	3	5	1	2	1	1	1	1		
	Trim 2	3	1	5	1		2						1
	Trim 3	1	1	1		1	4					2	
	Trim 4	1	1									1	
	Total	6	4	9	6	2	8	1	1	1	1	3	1
Vol avec violence sans arme	Trim 1	7	2	1	17	7	5	2	5	3	1	4	2
	Trim 2	3	1	2	1	3	6	1	2	2	2	4	5
	Trim 3	5	5	4	5	7	7	1	4	4	2	3	
	Trim 4	3	5	4	2	4	1	2	4	3	5	1	
	Total	18	13	11	25	21	19	6	15	12	10	12	7
Vol dans ou sur un véhicule	Trim 1	16	15	8	5	4	5	4	3	9	6	17	19
	Trim 2	19	10	11	15	3	7	8	4	8	6	19	8
	Trim 3	13	4	5	12	14	3	7	3	1	6	5	
	Trim 4	22	9	8	7	6	5	10	5	3	7	10	
	Total	70	38	32	39	27	20	29	15	21	25	51	27
Vol d'armes et explosifs	Trim 1		2	1	2	2	2					1	
	Trim 2				2	1	1						1
	Trim 3							1	1				
	Trim 4	1	2	2		1			1			2	
	Total	1	4	3	4	4	3	1	2			3	1
Arrachage de sac à main	Trim 1				4	1		1					
	Trim 2								1				
	Trim 3	1					1						
	Trim 4												
	Total	1			4	1	1	1	1				
Vol à l'arraché	Trim 1	1			6	4	3	2				1	
	Trim 2				1	1	1		1				1
	Trim 3	2	1	1	1	4	1	1		1			
	Trim 4	1	1				1	1		1			
	Total	4	2	1	8	9	6	4	1	2		1	1



FC Vol autre

		2000	2015	2016	2017	2018	2019	2020	2021	2022	2023	2024	2025
Vol à la tire	Trim 1	3	10	4	2	4	13	2	1	4	5	4	3
	Trim 2	3	9	7	6	5	10		1	3	4		
	Trim 3	7	9	5	5	8	3	2	4	1	4	2	
	Trim 4	3	6	8	5	14	3		7	3	3	3	
	Total	16	34	24	18	31	29	4	13	11	16	9	3
Vol à l'étalage	Trim 1	6	8	7	1	2	6	12	9	2	9	6	6
	Trim 2	8	8	7	5	6	6		7	5	9	3	5
	Trim 3	6	4	2	3	8	3	5	3	2	19	6	
	Trim 4	10	6	2	3	20	4	3	6	5	12	3	
	Total	30	26	18	12	36	19	20	25	14	49	18	11
Vol par ruse	Trim 1	5	1		1	2	8	2	4	1	3	1	
	Trim 2	3	3	3	3	3	7	4	4	2		1	4
	Trim 3	2	3	6	3	6	1	4		5	3	2	
	Trim 4	8	5	2	5	6	4	2	5	6	3	2	
	Total	18	12	11	12	17	20	12	13	14	9	6	4
Vol de métaux	Trim 1	1	1	1	1		1			1	1	1	2
	Trim 2		1							4	1		3
	Trim 3	1		2	1				2	2			
	Trim 4		1	1				1		1		1	
	Total	2	3	4	2		1	1	2	8	2	2	5
Vol sur les chantiers	Trim 1	4			4	1							
	Trim 2		2	1	1	1		1	1	3	1	1	
	Trim 3	3	1	1	3			1	1	2	2	1	
	Trim 4	5	1	3	1				2	1	1		
	Total	12	4	5	9	2		2	4	6	4	2	
Home-invasion	Trim 1		1		2								
	Trim 3			1									
	Trim 4				1						1		
	Total		1	1	3						1		



FC Vol autre

		2000	2015	2016	2017	2018	2019	2020	2021	2022	2023	2024	2025
Vol d'animaux	Trim 1		2		1								
	Trim 2					1							
	Trim 3	2							1				
	Trim 4											1	
	Total	2	2		1	1				1			1
Vol de cargaison	Trim 1		5				1	3	1			1	
	Trim 2							1	2				
	Trim 3				1	1		2	1				
	Trim 4		1	1		1	1					1	
	Total		6	1	1	2	3	7	2			2	



Criminalité ICT

		2000	2015	2016	2017	2018	2019	2020	2021	2022	2023	2024	2025
Fraude de cartes de paiements	Trim 1		2	3	6	2	16	4	6	2	4	1	3
	Trim 2		5	6	1	5	5	3	4	1	1	1	1
	Trim 3		6	5	8	7	2	4	2	5	2		
	Trim 4	1	1	1	3	12	7	4	4	2	3	3	
Total		1	14	15	18	26	30	15	16	10	10	5	4
Phishing	Trim 1						2	2	2	3	5	8	2
	Trim 2				1	1	1	3			3	5	2
	Trim 3					1	1	2	2	5	6	12	
	Trim 4				2		2	6	3	6	4	1	
Total					3	4	13	7	14	18	26		4
Ransomware	Trim 2										1		
	Trim 3											1	
	Total										1	1	
Shouldersurfing	Trim 1			1	1		2						
	Trim 2		1										
	Trim 3		4	1		1			1	1			
	Trim 4		1			3	1		1				
Total			6	2	1	4	3		2	1			
Skimming	Trim 3						1	1					
	Trim 4					1							
	Total				1	1	1						



FC Autre

		2000	2015	2016	2017	2018	2019	2020	2021	2022	2023	2024	2025
Violence contre les métiers d'intérêt général	Trim 1				2		1					1	2
	Trim 2					1			1			4	2
	Trim 3					1	3		1				
	Trim 4		1	1	1	2		2		2	1	1	
Total			1	1	3	4	4	2	2	2	1	6	4
Viol collectif	Trim 1										1		
	Trim 2				1							1	
	Trim 3		1									1	
	Trim 4					1							
Total			1		1	1					1	2	
Graffiti	Trim 1			3			2	5	1				
	Trim 2		1			2	1	1		1			
	Trim 3	1			4	1	2		1			1	
	Trim 4		8	1	2	5	4				1		
Total		1	9	4	6	8	9	6	2	1	1	1	
Dégradation de voiture	Trim 1		10	17	17	9	18	15	4	7	11	13	9
	Trim 2		9	24	13	27	24	8	8	13	16	16	9
	Trim 3	3	17	18	12	16	16	16	12	17	24	12	
	Trim 4	2	23	11	16	24	17	7	20	10	11	16	
Total		5	59	70	58	76	75	46	44	47	62	57	18
Rixe au couteau	Trim 1		1										
	Trim 3						1						
	Trim 4		1	1									
	Total			2	1			1					



PH Violence intrafamiliale (VIF)

		2000	2015	2016	2017	2018	2019	2020	2021	2022	2023	2024	2025
VIF: physique, dans le couple	Trim 1		9	5	4	6	4	14	11	12	8	10	5
	Trim 2	4	6	12	8	9	8	7	13	13	8	8	18
	Trim 3	2	1	13	12	8	7	10	11	7	9	11	
	Trim 4	3	9	4	11	4	11	5	9	10	11	10	
	Total	9	25	34	35	27	30	36	44	42	36	39	23
VIF: physique, envers des descendants	Trim 1	1	2	1		1	2	2	2	3	1	5	1
	Trim 2		1	1	3	1	1	2	2	1	2	2	3
	Trim 3		2	2			2		1	3	1	4	
	Trim 4	1		1	2	2	2	2	2	1	1	2	
	Total	2	5	5	5	4	7	6	7	8	5	13	4
VIF: physique, envers d'autres membres	Trim 1	4	1	4		1	4	1	4		1	5	6
	Trim 2	6	1	2	1	2	3	1	3	2	3	5	5
	Trim 3	3	3	5	3	1	5	1	2	1	2	2	
	Trim 4	3	3	1	2	3		7	2	1	3	2	
	Total	16	8	12	6	7	12	10	11	4	9	14	11
VIF: sexuelle, dans le couple	Trim 2												1
Total													1
VIF: sexuelle, envers des descendants	Trim 1				1		2	3					
	Trim 2				1	1			1				
	Trim 3			1		1							
	Trim 4				1								
	Total			1	3	2	2	3	1				
VIF: sexuelle, envers d'autres membres	Trim 4					1							
Total					1								



PH Violence intrafamiliale (VIF)

		2000	2015	2016	2017	2018	2019	2020	2021	2022	2023	2024	2025
VIF: psychique, dans le couple	Trim 1	13	3	8	2	10	2	4	7	11	11	9	6
	Trim 2	22	12	6		13	6	4	10	1	4	6	6
	Trim 3	17	3	7	6	13	7	3	14	12	6	8	
	Trim 4	23	3	5	7	10	8	10	10	6	10	1	
	Total	75	21	26	15	46	23	21	41	30	31	24	12
VIF: psychique, envers des descendants	Trim 1							1			1		
	Trim 2											1	1
	Trim 3			1				1		3	3		
	Trim 4		1	1				1		1			
	Total		1	1	1			2	1	5	4		1
VIF: psychique, envers d'autres membres	Trim 1				1		2		1	1		1	
	Trim 2		1	2		1		1			1		1
	Trim 3					1	1					2	
	Trim 4			2		2				1		1	
	Total		1	4	1	4	3	1	1	2	1	4	1
VIF: économique, dans le couple	Trim 1				1								
	Trim 2									1	1		1
	Trim 3				1			1	2		3	1	
	Trim 4			1		2	1			1	1		
	Total			1	2	2	1	1	2	2	5	1	1
VIF: économique, envers des descendants	Trim 1					1							
	Trim 2										1		
	Trim 3	1							1				
	Total	1				1			1		1		
VIF: économique, envers d'autres membres	Trim 1	18	3	10	5	4	3			2		1	
	Trim 2	12	4	9	4	1			1	1	2		
	Trim 3	13	5	9	4	2			2			1	
	Trim 4	21	5	5	2	2				1			
	Total	64	17	33	15	9	3		3	4	2	2	



PH Hormones et dopage

		2000	2015	2016	2017	2018	2019	2020	2021	2022	2023	2024	2025
Dopage humain	Trim 1						1		1				
	Trim 2			1	1			1					
Total				1	1		1	1	1				



PH Drogues

		2000	2015	2016	2017	2018	2019	2020	2021	2022	2023	2024	2025
Vente de cocaïne	Trim 1						1	1	2				
	Trim 2			1	1	1	1	2	1		1	1	
	Trim 3						2		2				
	Trim 4			1							1		
Total				2	1	1	4	3	5		2	1	
Production de drogues synthétiques	Trim 1						1						
	Total						1						
Vente de drogues synthétiques	Trim 1		1										
	Trim 2		1		1			1					
	Trim 3						1						
	Trim 4		1								1		
Total			3	1	1		1	1			1		
Production de cannabis (culture)	Trim 1						1		1				1
	Trim 2									1			
	Trim 3										1	1	
	Trim 4					1							
Total						1	1		1	1	1	1	1
Vente de cannabis en grande quantité	Trim 4				1								
Total					1								
Vente-traffic d héroïne	Trim 1								1				
	Trim 2						1	1					
	Trim 3						2					1	
	Total							3	1	1			1



PH Trafic d'armes

		2000	2015	2016	2017	2018	2019	2020	2021	2022	2023	2024	2025
Commerce et production d'arme à feu et mun.	Trim 1						1						
	Trim 4									1			
	Total						1			1			
Commerce et production d'arme non à feu	Trim 4											1	
	Total											1	



PH Traite des êtres humains

		2000	2015	2016	2017	2018	2019	2020	2021	2022	2023	2024	2025
TEH - exploitation économique	Trim 3		1										
	Trim 4											1	
	Total		1									1	
TEH - exploitation sexuelle	Trim 1	1											1
	Trim 2							1	1				
	Trim 3				1								
	Trim 4									1			
	Total	1				1		1	1	1			1



PH Violence dans l'espace public

		2000	2015	2016	2017	2018	2019	2020	2021	2022	2023	2024	2025
Violence physique (transport public)	Trim 1	5	1		1				1	1		1	2
	Trim 2	3	2	1	1				1		1	4	
	Trim 3	3				1		1					
	Trim 4		1		1	2	1	1	1	2		1	
	Total	11	4	1	3	3	1	2	3	3	1	6	2
Violence physique (voie publique)	Trim 1	6	6	12	5	12	15	5	6	7	7	12	19
	Trim 2	9	8	9	9	15	18	10	8	10	4	14	18
	Trim 3	10	6	12	8	14	14	13	12	13	8	12	
	Trim 4	5	11	4	11	13	16	6	10	8	14	12	
	Total	30	31	37	33	54	63	34	36	38	33	50	37
Violence physique (autre endroit public)	Trim 1			2						1	1	1	
	Trim 2			1			1		1	1			2
	Trim 3	1	1	1	2		1	1		1		1	
	Trim 4			1					1			1	
	Total	1	1	5	2		2	1	2	3	1	3	2
Violence physique (endroit accessible au public)	Trim 1	6	4	2	4	4	4	5	4	6	5	6	4
	Trim 2	1	4	4	2	4	8		3	7	4	3	7
	Trim 3	4	3		6	1	6	1	3	6	3	6	
	Trim 4	5	3	1	8	7	6	1	7	9	4	6	
	Total	16	14	7	20	16	24	7	17	28	16	21	11
Violence sexuelle (transport public)	Trim 1			1						3			
	Trim 2	1							1		1		2
	Trim 4		1						1	1			
	Total	1	1	1					2	4	1		2
Violence sexuelle (voie publique)	Trim 1	1			2			1	2	1		1	
	Trim 2	1			1		1						
	Trim 3	4	1		2		1				1	1	
	Trim 4		1	2	1				1	1			
	Total	6	2	2	6		2	1	3	2	1	2	



PH Violence dans l'espace public

		2000	2015	2016	2017	2018	2019	2020	2021	2022	2023	2024	2025
Violence sexuelle (autre endroit public)	Trim 1								1				
	Trim 2											2	
	Trim 3				1						1		
	Trim 4	2					1						
Total		2				1	1		1		1	2	
Violence sexuelle (endroit accessible au public)	Trim 1		1								1		2
	Trim 2		1		1			1	2				1
	Trim 3										1	1	
	Trim 4	5			1	1	1		1	1	1		
Total		5	2		2	1	1	1	3	1	3	1	3
Violence psychique (transport public)	Trim 1		1			1	1	2	1			2	1
	Trim 2									1	1	1	
	Trim 3				2			2					
	Trim 4				2	1					1		
Total			1		4	2	1	4	1	1	2	3	1
Violence psychique (voie publique)	Trim 1	12	4	4	14	9	8	11	6	10	11	15	15
	Trim 2	12	3	7	9	13	10	15	7	7	10	14	10
	Trim 3	7	8	8	5	7	9	12	19	11	11	20	
	Trim 4	7	9	1	8	9	8	10	10	4	15	12	
Total		38	24	20	36	38	35	48	42	32	47	61	25
Violence psychique (autre endroit public)	Trim 1	2	3	2	1	1	2		3		1	1	2
	Trim 2			6	1	1	1		1	1			2
	Trim 3		1			3	3			2	1	1	
	Trim 4	1		2	1	3	1	1		2	1	1	
Total		3	4	10	3	8	7	1	4	5	3	3	4



PH Violence dans l'espace public

		2000	2015	2016	2017	2018	2019	2020	2021	2022	2023	2024	2025
Violence psychique (endroit accessible au public)	Trim 1	8	3	4	7	4	3	2	4	2	4	5	4
	Trim 2	7	4	3	6	5	7	3	1	3	5	1	6
	Trim 3	3	2	3	2	5	8	1	1	7	5	4	
	Trim 4	6	4	4	7	7	6	3	4	3	1	8	
	Total	24	13	14	22	21	24	9	10	15	15	18	10
Vol à main armée (voie publique)	Trim 1			1	1		1	1					
	Trim 2	1		1			1						
	Trim 3	1	1				1					1	
	Trim 4		1										
	Total	2	2	2	1		3	1					1
Vol à main armée (autre endroit public)	Trim 2												1
Total													1
Vol à main armée (endroit accessible au public)	Trim 1	1		1	2	1	1			1			
	Trim 2	2		3	1		1						
	Trim 3						1					1	
	Total	3		4	3	1	3			1		1	
Vol avec violence sans arme (transport public)	Trim 1		1			1							
	Trim 2			1			1						1
	Trim 4			1				1					
	Total		1	2		1	1	1					1
Vol avec violence sans arme (voie publique)	Trim 1	3			15	4	3			1		1	2
	Trim 2	1			1		3				1	2	1
	Trim 3	3		4	2	3	6		3			1	
	Trim 4	1	4			2	1	1	2	2		1	
	Total	8	4	4	18	9	13	1	5	3	1	5	3
Vol avec violence sans arme (autre endroit public)	Trim 2									1			
	Trim 3		2										
	Total		2							1			



PH Violence dans l'espace public

		2000	2015	2016	2017	2018	2019	2020	2021	2022	2023	2024	2025
Vol avec violence sans arme (endr. acces. au pub.)	Trim 1	2	1		1		1	1	2	1	1	1	
	Trim 2	2	1	1		1	1		1	1			2
	Trim 3	1	2		1	1		1		1			
	Trim 4	2	1	1		1					4		
Total		7	5	2	2	3	2	2	3	3	5	1	2



PH Autre

		2000	2015	2016	2017	2018	2019	2020	2021	2022	2023	2024	2025
Faux policiers	Trim 3							1					
	Trim 4		1						1				
	Total		1					1	1				
Terrorisme, extrémisme et radicalisme	Trim 1		1									1	
	Total		1									1	
Cyberharcèlement	Trim 1	1	7	4	10	5	7	11	10	10	3	9	15
	Trim 2		6	16	8	6	16	6	16	7	4	8	2
	Trim 3	1	4	9	7	8	12	10	8	4	13	13	
	Trim 4	4	1	5	9	8	9	7	11	10	8	10	
	Total	6	18	34	34	27	44	34	45	31	28	40	17
Fraude à l'identité	Trim 1		1		8	2	2	5	3	6	7	9	5
	Trim 2	1		2	4	6	3	9	2	5	6	10	2
	Trim 3	7	4		5	8	4	3	3	4	4	3	
	Trim 4		4		5	4	4	2	7	3	6	5	
	Total	8	9	2	22	20	13	19	15	18	23	27	7



Waremmé

2024

FC Vol moyen de transport

	Jan	Fév	Mar	Juin	Juil	Sep	Nov	Total
Vol de voiture	1			1	1			3
Vol de vélomoteur			1				1	2
Vol de vélo		1	2			1		4

FC Cambriolage

	Jan	Fév	Mar	Avr	Mai	Juin	Juil	Août	Sep	Oct	Nov	Déc	Total
Cambriolage dans habitation	6	1	8	2	1	5	3	4	8	7	4	5	54
Cambriolage ds entreprise ou commerce	1	1	1			1	1		2		1		8
Cambriolage ds service public ou bâtiment administ			1							1			2
Cambriolage dans bâtiment (total)	7	2	10	2	1	6	4	4	10	8	5	5	64



FC Vol autre

	Jan	Fév	Mar	Avr	Mai	Juin	Juil	Août	Sep	Oct	Nov	Déc	Total
Vol à main armée									2	1			3
Vol avec violence sans arme	1		3	3	1			2	1	1			12
Vol dans ou sur un véhicule	3	2	12	9	1	9	1		4	5	4	1	51
Vol d'armes et explosifs	1									1	1		3
Vol à l'arraché			1										1
Vol à la tire	1	3							2		3		9
Vol à l'étalage	1	1	4	2	1		1	4	1	2	1		18
Vol par ruse		1		1			1		1	1		1	6
Vol de métaux			1								1		2
Vol sur les chantiers					1				1				2
Vol d'animaux										1			1
Vol de cargaison	1									1			2

Criminalité ICT

	Jan	Fév	Mar	Avr	Mai	Juin	Juil	Août	Sep	Nov	Déc	Total
Fraude de cartes de paiements	1				1					1	2	5
Phishing	3	4	1	3		2	4	4	4		1	26
Ransomware							1					1

FC Autre

	Jan	Fév	Mar	Avr	Mai	Juin	Juil	Août	Sep	Oct	Nov	Déc	Total
Violence contre les métiers d'intérêt général	1			1	2	1						1	6
Viol collectif				1			1						2
Graffiti								1					1
Dégradation de voiture	8	1	4	8	4	4	4	3	5	3	2	11	57



PH Violence intrafamiliale (VIF)

	Jan	Fév	Mar	Avr	Mai	Juin	Juil	Août	Sep	Oct	Nov	Déc	Total
VIF: physique, dans le couple	3	4	3	1	4	3	5	3	3	1	2	7	39
VIF: physique, envers des descendants	3	1	1	1		1		2	2		1	1	13
VIF: physique, envers d'autres membres	2	2	1		2	3		1	1	1		1	14
VIF: psychique, dans le couple	3	2	4	2	2	2	4	2	2		1		24
VIF: psychique, envers des descendants				1				1	2				4
VIF: psychique, envers d'autres membres		1						1	1		1		4
VIF: économique, dans le couple									1				1
VIF: économique, envers d'autres membres	1								1				2

PH Drogues

	Mai	Juil	Août	Total
Vente de cocaïne	1			1
Production de cannabis (culture)		1		1
Vente-traffic d'héroïne			1	1

PH Trafic d'armes

	Déc	Total
Commerce et production d'arme non à feu	1	1

PH Traite des êtres humains

	Oct	Total
TEH - exploitation économique	1	1



PH Violence dans l'espace public

	Jan	Fév	Mar	Avr	Mai	Juin	Juil	Août	Sep	Oct	Nov	Déc	Total
Violence physique (transport public)			1	2	1	1						1	6
Violence physique (voie publique)	3	1	8	4	4	6	3	4	5	1	5	6	50
Violence physique (autre endroit public)		1						1			1		3
Violence physique (endroit accessible au public)	1	1	4	2	1		1	2	3	4	2		21
Violence sexuelle (voie publique)			1				1						2
Violence sexuelle (autre endroit public)					1	1							2
Violence sexuelle (endroit accessible au public)								1					1
Violence psychique (transport public)			2		1								3
Violence psychique (voie publique)	1	6	8	3	5	6		6	14	6	5	1	61
Violence psychique (autre endroit public)		1							1		1		3
Violence psychique (endroit accessible au public)	2	1	2		1		1	1	2	3	3	2	18
Vol à main armée (voie publique)									1				1
Vol à main armée (endroit accessible au public)									1				1
Vol avec violence sans arme (voie publique)			1	1	1			1		1			5
Vol avec violence sans arme (endr. acces. au pub.)			1										1

PH Autre

	Jan	Fév	Mar	Avr	Mai	Juin	Juil	Août	Sep	Oct	Nov	Déc	Total
Terrorisme, extrémisme et radicalisme			1										1
Cyberharcèlement	1	2	6	4	2	2	2	8	3	2	7	1	40
Fraude à l'identité	3	5	1	4	4	2	1	2		3		2	27



2025

FC Vol moyen de transport

	Avr	Mai	Juin	Total
Vol de voiture	1	2	1	4

FC Cambriolage

	Jan	Fév	Mar	Avr	Mai	Juin	Total
Cambriolage dans habitation	6	6	3	1	7	1	24
Cambriolage ds entreprise ou commerce					2	2	4
Cambriolage dans bâtiment (total)	6	6	3	1	9	3	28

FC Vol autre

	Jan	Fév	Mar	Avr	Mai	Juin	Total
Vol à main armée				1			1
Vol avec violence sans arme		1	1	1	2	2	7
Vol dans ou sur un véhicule	6	12	1	2	2	4	27
Vol d'armes et explosifs				1			1
Vol à l'arraché				1			1
Vol à la tire		2	1				3
Vol à l'étalage	2	3	1			5	11
Vol par ruse				3		1	4
Vol de métaux			2	2	1		5

Criminalité ICT

	Fév	Mar	Avr	Mai	Juin	Total
Fraude de cartes de paiements	1	2	1			4
Phishing		2		1	1	4



FC Autre

	Jan	Fév	Mar	Avr	Mai	Juin	Total
Violence contre les métiers d'intérêt général	2			1	1		4
Dégradation de voiture		7	2	3	2	4	18

PH Violence intrafamiliale (VIF)

	Jan	Fév	Mar	Avr	Mai	Juin	Total
VIF: physique, dans le couple	2	1	2	7	5	6	23
VIF: physique, envers des descendants	1			1		2	4
VIF: physique, envers d'autres membres	2	3	1	4	1		11
VIF: sexuelle, dans le couple				1			1
VIF: psychique, dans le couple	2	3	1	2	3	1	12
VIF: psychique, envers des descendants				1			1
VIF: psychique, envers d'autres membres				1			1
VIF: économique, dans le couple						1	1

PH Drogues

	Fév	Total
Production de cannabis (culture)	1	1

PH Traite des êtres humains

	Fév	Total
TEH - exploitation sexuelle	1	1



PH Violence dans l'espace public

	Jan	Fév	Mar	Avr	Mai	Juin	Total
Violence physique (transport public)	2						2
Violence physique (voie publique)	7	4	8	8	4	6	37
Violence physique (autre endroit public)				1	1		2
Violence physique (endroit accessible au public)	1	1	2	1	3	3	11
Violence sexuelle (transport public)				1		1	2
Violence sexuelle (endroit accessible au public)		1	1		1		3
Violence psychique (transport public)	1						1
Violence psychique (voie publique)	7	3	5	3	3	4	25
Violence psychique (autre endroit public)			2		2		4
Violence psychique (endroit accessible au public)	1	1	2	4		2	10
Vol à main armée (autre endroit public)				1			1
Vol avec violence sans arme (transport public)				1			1
Vol avec violence sans arme (voie publique)		1	1			1	3
Vol avec violence sans arme (endr. acces. au pub.)					2		2

PH Autre

	Jan	Fév	Mar	Avr	Juin	Total
Cyberharcèlement	7	3	5	1	1	17
Fraude à l'identité	3	1	1	1	1	7

STATISTIQUES POLICIERES DE CRIMINALITE

LIEU DE PERPETRATION: COMMUNE

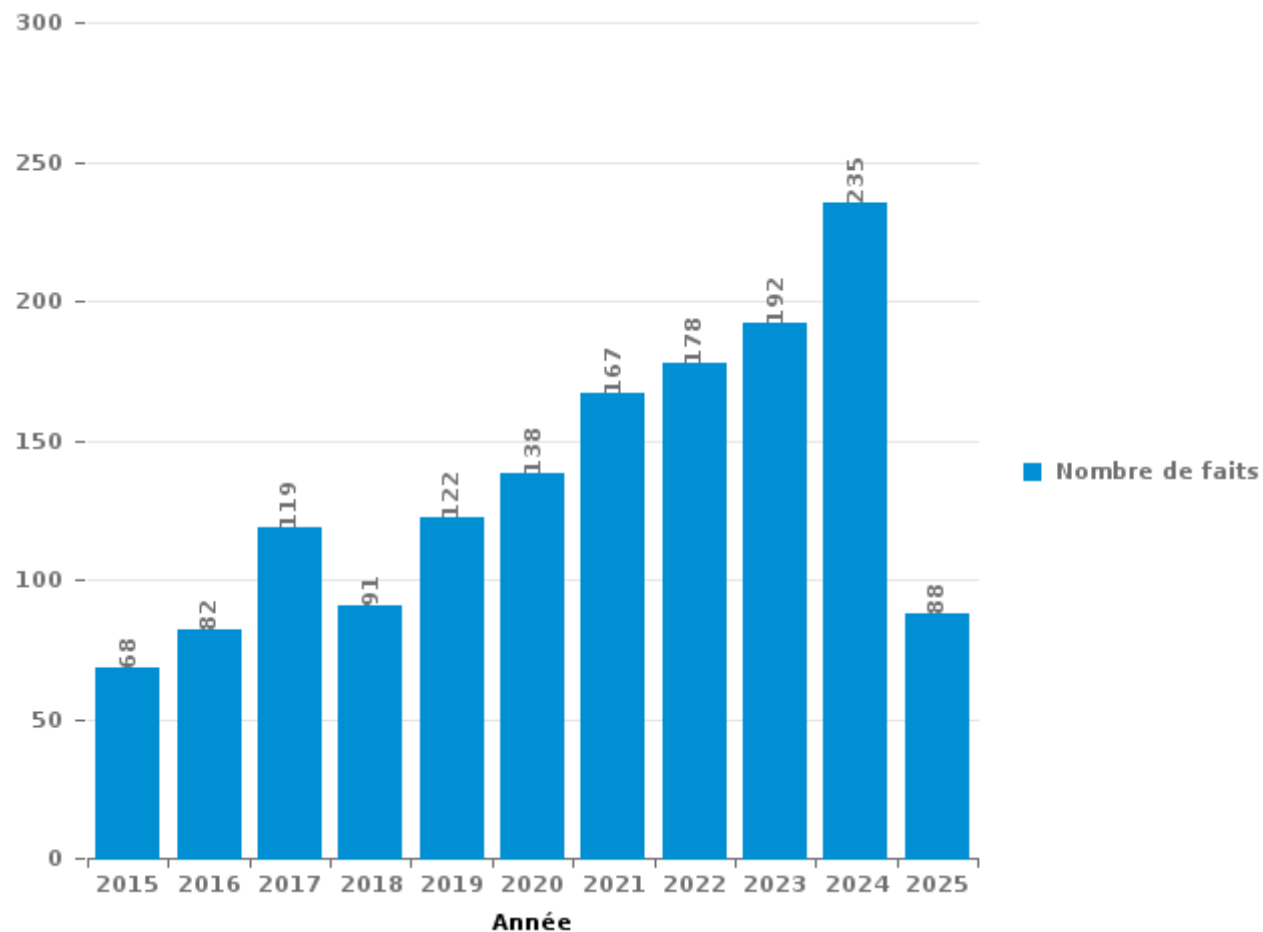
Waremmme

PARTIE III : ICT



Wareme

Nombre total de délits avec un élément ICT/online, depuis 2015





Criminalité ICT/online au sens strict

Infractions (exhaustif)

	2015	2016	2017	2018	2019	2020	2021	2022	2023	2024	2025
Criminalité informatique: Faux en informatique:	1			4	1	1	1	2	1	1	
Criminalité informatique: Fraude informatique:	26	30	35	37	49	50	49	75	90	98	38
Criminalité informatique: Hacking:	1	1	10	3	1	4	2	4	3	9	2
Criminalité informatique: Sabotage:			1	1		2	1		2	1	
Infr. contre autres valeurs morales et sentiments: Violation de communication par particulier:									1		
Total:	28	31	46	45	51	57	53	81	97	109	40

Figures criminelles (à considérer spécifiquement – ne pas additionner avec d'autres éléments – risque de double comptage!)

	2015	2016	2017	2018	2019	2020	2021	2022	2023	2024	2025
Fraude de cartes de paiements	14	15	18	26	30	15	16	10	10	5	4
Phishing				3	4	13	7	14	18	26	4
Ransomware									1	1	
Shouldersurfing	6	2	1	4	3		2	1			
Skimming				1	1	1					



Criminalité ICT/online au sens large

Infractions (uniquement si code-fait existe)

	2015	2016	2017	2018	2019	2020	2021	2022	2023	2024	2025
Fraude: Escroquerie: Fraude par internet	20	11	25	17	21	41	51	56	63	79	22
Infr. contre autres valeurs morales et sentiments: Cyberlokkig (leurre de mineur par ICT):					1						
Infr. contre les moeurs: Grooming (contact par ICT avec mineur < 16 ans):								1			
Infr. contre les moeurs: Pornographie infantine: Accès pornographie infantine via technologie					1						
Infr. contre les moeurs: Voyeurisme: Diffusion enregistrement nudité ou intimité			2	3	1	3	1	1			
Total:	20	11	27	20	24	44	52	58	63	79	22

Figures criminelles (à considérer spécifiquement – ne pas additionner avec d'autres éléments – risque de double comptage!)

	2015	2016	2017	2018	2019	2020	2021	2022	2023	2024	2025
Cyberharcèlement	18	34	34	27	44	34	45	31	28	40	17

STATISTIQUES POLICIERES DE CRIMINALITE

LIEU DE PERPETRATION: COMMUNE

Waremme

PARTIE IV : DESTINATION LIEU



Waremmé

Vol et extorsion

	2000	2015	2016	2017	2018	2019	2020	2021	2022	2023	2024	2025
Habitation: maison	105	103	102	84	78	78	46	50	62	68	51	25
Voie publique	103	68	47	70	86	55	43	39	47	43	70	33
Magasin	87	82	42	33	66	47	36	47	30	63	26	16
Habitation: appartement	48	40	38	19	26	29	39	27	22	25	19	3
Parking	57	28	19	22	18	21	21	8	13	14	13	10
Horeca	18	17	13	10	9	10	6	10	17	19	9	1
Institution d'enseignement	36	32	12	12	9	4	6	4	3	4	5	1
Habitation: allée	17	16	14	8	5	2	4	5	11	3	7	2
Entreprise	12	14	13	8	13	1		4	4	2	4	4
Habitation: non précisée	8	8	1	14	9	16	5	2	6	4	2	1
Inconnue	22	7	7	5	4	2	5	6	5	5	3	1
Autre	1	4	2	6	10	9	7	10	4	4	2	3
Infrastructure sportive	21	4	5	3	1	4	6	1	4	3	3	3
Habitation: garage	7	2	3	5	9	2	6	7	5	5	1	3
Habitation: dépendances	5		5	6	4	3	4	4	7	5	3	1
Banque / institution financière		4	2	9	8	5	2	6	4	4	2	
Chantier	9	4	5	9	2		2	3	6	4	2	
Service public	6	3	5	4	9	3	4	1		4	2	2
Hôpital	4	4	6	5	10	1	3		4	2	1	1
Culture et loisirs	8	5	1	6	2	7	4	3	1	1	1	
Station essence	6	2	4	3	3	3	6	3	4	4		
Station de bus / métro et gare de chemin de fer	5	4	6	1	4	1	4	5	1	2	3	1
Moyen de transport: train / tram / métro	1	5	3	5	2	6	3	2	3	2	1	1
Terrain	3	2	3	1	2	1	4	3	6	3	1	4
Stade	5	5	5	1	4	3	3					
Service		5	2	2		4	3	1				1
Bâtiment administratif	1	4		1	3	3	1			1		
Moyen de transport: voiture	3		2	1			1	2	1		1	1
Habitation: autre	1		5				1			2	2	
Médecin / dentiste / pharmacien		1			4	2		2	1	1		
Maison de repos		1	1	1	1			2	2		1	1
Cimetière	1	2	1	1	1			1				
Emplacement de vélo					1	1		2	1	1	1	
Moyen de transport: camion	1			2		1	1			1		
Aéroport		1	1									
Maison de débauche										1		1
Moyen de transport: autre	1						1					
Edifice religieux / lieu du culte	1											
Guichet automatique								1				
Moyen de transport: autobus / autocar										1		
Total	603	477	375	357	403	324	277	261	274	301	237	119

FPF/DGR/DR/BIPOL - Statistiques policières de criminalité (date de clôture: 31/10/2025)
 Les données pour les années 2001 jusqu'à 2014 ne sont plus publiées mais restent disponibles sur demande auprès du service BIPOL.
 Les données pour 2025 ne concernent que le 1er semestre.



Dégradation de la propriété

	2000	2015	2016	2017	2018	2019	2020	2021	2022	2023	2024	2025
Voie publique	50	50	44	38	58	57	33	24	37	43	41	17
Habitation: résidence principale	35	23	30	29	30	32	34	26	28	28	21	5
Parking	11	12	18	21	21	28	14	14	15	22	22	6
Habitation: allée	6	7	3	1	3	3	6	5	1	5	1	1
Institution d'enseignement	7	3	6	3	1	3	4	1		1		
Horeca	1	4		5	4	5	1	1	4	1	1	1
Habitation: garage	1	2	5	4	2	3	5			1		
Magasin	4	2	2	4	2	4	2	1	2			
Habitation: jardin	1		3		2	3	3	3	1	2	1	
Habitation: non précisée	2	3	5	5	1		1			1		
Station de bus / métro et gare de chemin de fer	3		5		2	3	2	2	1			
Entreprise	2	2	1	1	2	4	1	1	2	1		
Terrain	7		4	1		1	1		2		1	
Autre	1				2		2	4	1	3	2	
Inconnue	3	2			2	1	3	2	1			
Cimetière	4	1	4		1			1				
Culture et loisirs			1	1		2	4	1		2		
Infrastructure sportive	1			2	3	1	1	2				1
Habitation: dépendances	1	1				1	2	3			2	
Edifice religieux / lieu du culte		2	2	2		1						
Bureau de police	2		1			1	1			1		
Chantier	3	2								1		
Service	1	1				1		1	1		1	
Bâtiment administratif		1		1		1	1				1	
Moyen de transport: voiture	1	1		1	1	1						
Service public						1			2		1	1
Hôpital	1	1		1	1							
Moyen de transport: autre	1			1		1		1				
Stade	1		2		1							
Station essence							1		2			
Banque / institution financière			2									
Médecin / dentiste / pharmacien	1			1								
Emplacement de vélo								1				
Habitation: résidence secondaire						1						
Moyen de transport: train / tram / métro										1		
Total	151	120	138	122	139	159	122	94	100	113	95	32



Wareme

Infractions contre l'intégrité physique

	2000	2015	2016	2017	2018	2019	2020	2021	2022	2023	2024	2025
Habitation	39	52	62	57	52	70	61	75	73	63	88	42
Voie publique	37	40	44	36	60	68	36	38	41	36	56	38
Institution d'enseignement	5	6	5	7	6	5	3	11	6	9	15	7
Horeca	6	4		7	5	10	4	6	11	5	5	2
Parking	3	5		5	2	6	3	3	10	7	6	3
Station de bus / métro et gare de chemin de fer	8	2	1	2	2	1	1	3			5	1
Inconnue	6	1	3					9	1		1	
Infrastructure sportive	2	1		1	4	3		2	2	1	3	2
Hôpital	1	1	4		2	3	1			1	3	
Habitation: allée	2		3	1	2		1	1	1	1	1	
Entreprise	1	1	1	2	2		1		2	1	1	
Habitation: jardin	2			1	1	2	3	2				1
Terrain			1	2	1		1	1	2	1	1	2
Autre		1	1			2	3	1	1	1		1
Magasin	1	1		2	1			2	2	2		
Moyen de transport: train / tram / métro				1	1	1	2	1	3			1
Service public			2					2		1	2	1
Station essence					1				3	2		1
Culture et loisirs	1		1		1					1	1	1
Stade		2				2		1			1	
Arrêt de bus / tram				1					1	1		
Bâtiment administratif	1		1			1						
Maison de débauche								1				2
Maison de repos		2						1				
Aéroport		2										
Banque / institution financière								2				
Bureau de police			1			1						
Moyen de transport: autobus / autocar											1	
Moyen de transport: autre		1										
Total	115	122	130	125	143	175	120	162	159	133	190	105

STATISTIQUES POLICIERES DE CRIMINALITE

LIEU DE PERPETRATION: COMMUNE

Waremme

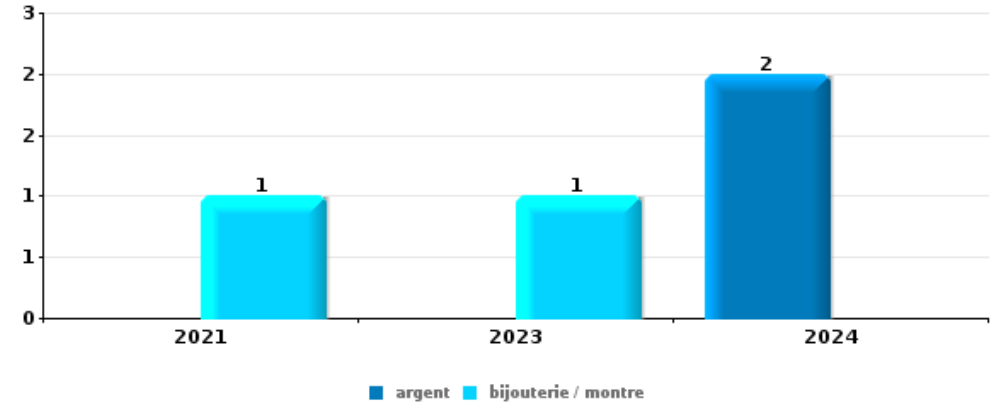
PARTIE V : OBJETS ET MOYENS DE TRANSPORT



Waremme

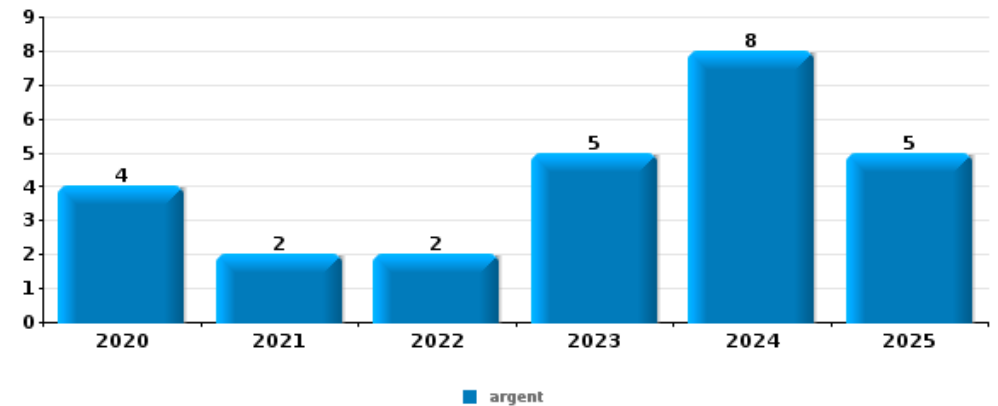
Vol à main armée

Top 5 Objets volés (sbd nombre de faits)		2020	2021	2022	2023	2024	2025
1	argent					2	
1	bijouterie / montre		1		1		
3	alimentation	1					
3	animaux					1	
3	GSM et accessoires					1	
3	lunettes / verres de contact					1	
3	métaux						1



Vol dans ou sur un véhicule

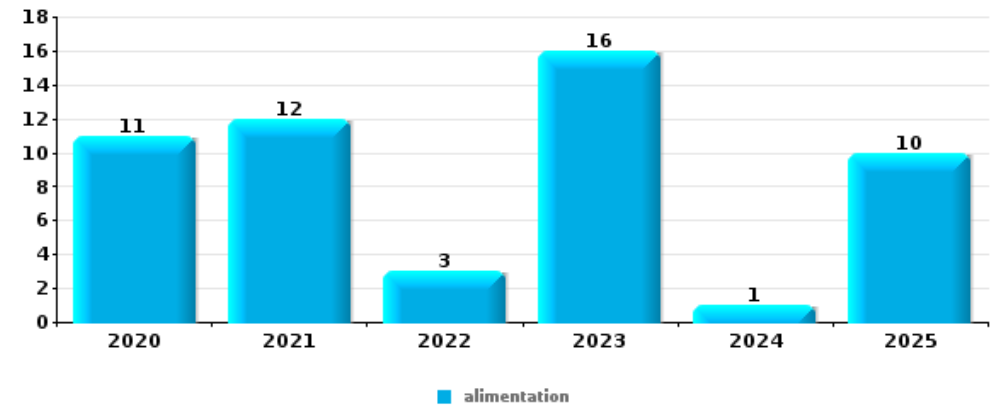
Top 5 Objets volés (sbd nombre de faits)		2020	2021	2022	2023	2024	2025
1	argent	4	2	2	5	8	5
2	carte bancaire / carte de crédit	4	3	2	5	2	4
2	carte d'identité / passeport	6	1	3	4	2	4
2	outillage	3	3	3	1	6	4
5	permis de conduire	5	2	1	3	3	4





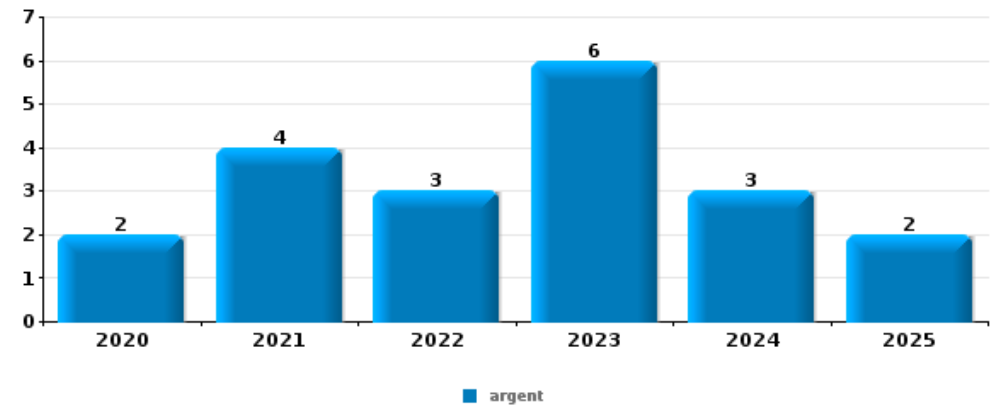
Vol à l'étalage

Top 5 Objets volés (sbd nombre de faits)		2020	2021	2022	2023	2024	2025
1	alimentation	11	12	3	16	1	10
2	tabac	4	4	2	18	9	
3	outillage	2		5	1		
4	parfum / produit de beauté	1	2		1	3	
4	vêtement	2	3	1	1		



Cambrilage ds entreprise ou commerce

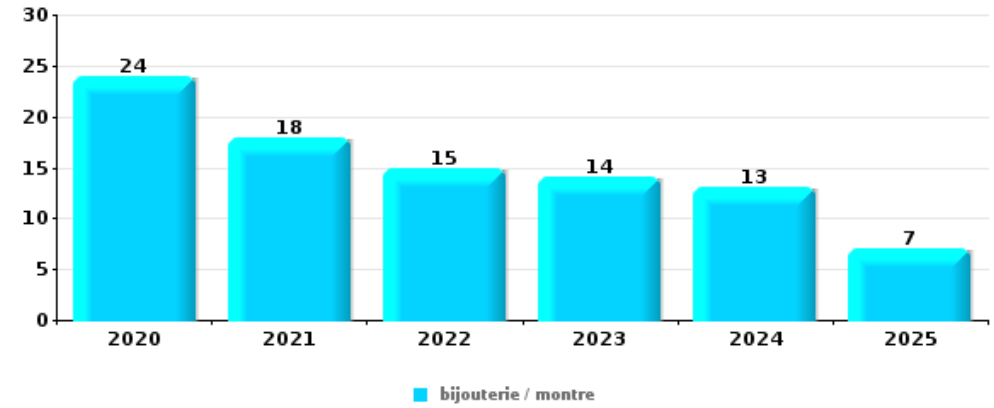
Top 5 Objets volés (sbd nombre de faits)		2020	2021	2022	2023	2024	2025
1	argent	2	4	3	6	3	2
2	ordinateur et accessoires	1	6		1		
3	outillage	1	1	3	1	1	
4	GSM et accessoires	1	3	1	1		
5	alimentation	1			2		
5	bijouterie / montre	2	1				
5	coffre-fort / coffret (argent) / caisse			1	1	1	
5	plaque d'immatriculation					2	1





Cambriolage dans habitation

Top 5 Objets volés (sbd nombre de faits)		2020	2021	2022	2023	2024	2025
1	bijouterie / montre	24	18	15	14	13	7
2	argent	16	16	13	12	9	4
3	vêtement	5	4	7	6	5	2
4	multimédia	4	5	3	6	4	1
5	ordinateur et accessoires	4	4	4	2	4	1



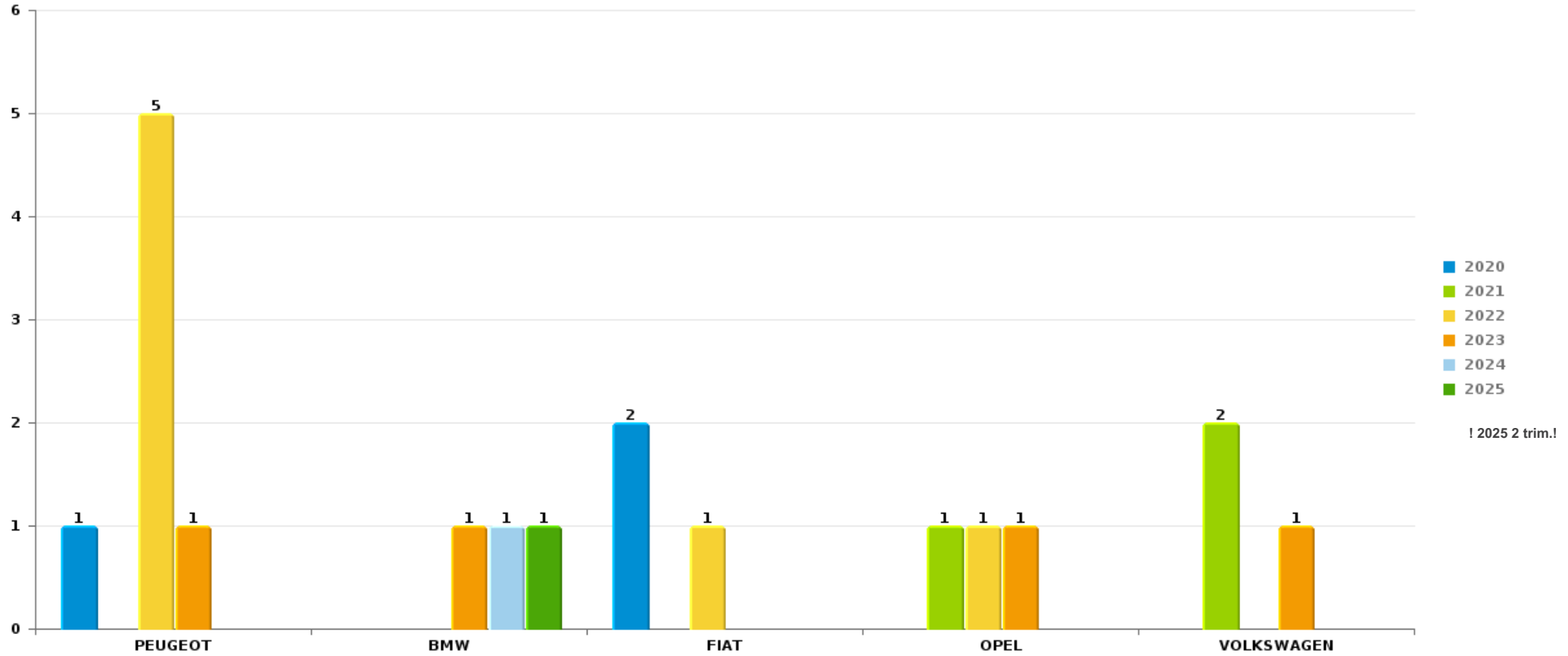
Remarque: en ce qui concerne les objets, aucun total n'est reproduit étant donné que plusieurs objets peuvent avoir été volés lors d'un même fait.



Waremme

Vol de voiture

Nombre de voitures volées par marque (Top 5)



STATISTIQUES POLICIERES DE CRIMINALITE

LIEU DE PERPETRATION: COMMUNE

Waremme

PARTIE VI : SUSPECTS



Partie 1: Niveau FAITS (comptage du nombre de faits pour lesquels un certain type de suspect est impliqué)

1.1. Nombre d'infractions selon le sexe des suspects identifiés (par catégorie principale)

Étant donné que, tant un suspect identifié masculin qu'un suspect identifié féminin peuvent être impliqués lors d'un même fait, il est possible que la somme des colonnes «Hommes» et «Femmes» soit supérieure à la valeur de la colonne «Total...» (voir également la note méthodologique)

Waremmé

2025

Catégorie principale / Sexe	Nombre total de faits avec au moins 1 suspect	Hommes	%	Femmes	%
Infr. contre l'intégrité physique	39	34	87,2%	9	23,1%
Infr. contre la sécurité publique	21	21	100,0%		
Ivresse et alcool	15	12	80,0%	3	20,0%
Infr. contre autres valeurs morales et sentiments	14	12	85,7%	3	21,4%
Infr. contre l'autorité publique	10	9	90,0%	2	20,0%
Législation sur les étrangers	10	9	90,0%	1	10,0%
Armes et explosifs	9	9	100,0%	1	11,1%
Vol et extorsion	8	7	87,5%	1	12,5%
Registre de population	7	7	100,0%		
Drogues	6	6	100,0%		
Environnement	6	5	83,3%	1	16,7%
Dégradation de la propriété	5	5	100,0%		
Infr. contre les mœurs	4	4	100,0%		
Protection de la personne	2	2	100,0%		
Carte d'identité	1	1	100,0%		
Criminalité informatique	1	1	100,0%		

CRIMINALITE ENREGISTREE: SUSPECTS



Catégorie principale / Sexe	Nombre total de faits avec au moins 1 suspect	Hommes	%	Femmes	%
Exercice illégal de l'autorité publique	1	1	100,0%		
Fraude	1			1	100,0%
Santé publique	1	1	100,0%		
Total	161	146	90,7%	22	13,7%



1.2. Nombre d'infractions selon le sexe des suspects identifiés (par figure criminelle)

Étant donné que, tant un suspect identifié masculin qu'un suspect identifié féminin peuvent être impliqués lors d'un même fait, il est possible que la somme des colonnes «Hommes» et «Femmes» soit supérieure à la valeur de la colonne «Total...» (voir également la note méthodologique)

Waremmé

2025

FC Vol autre

Figure criminelle / Sexe	Nombre total de faits avec au moins 1 suspect identifié	Hommes	%	Femmes	%
Vol à main armée	1	1	100,0%		
Vol avec violence sans arme	2	1	50,0%	1	50,0%
Vol à l'étalage	3	3	100,0%		
Vol par ruse	2	2	100,0%		
Vol de métaux	2	2	100,0%		
Total	PA	PA	PA	PA	PA

Criminalité ICT

Figure criminelle / Sexe	Nombre total de faits avec au moins 1 suspect identifié	Hommes	%
Fraude de cartes de paiements	1	1	100,0%
Total	PA	PA	PA

CRIMINALITE ENREGISTREE: SUSPECTS



FC Autre

Figure criminelle / Sexe	Nombre total de faits avec au moins 1 suspect identifié	Hommes	%
Violence contre les métiers d'intérêt général	2	2	100,0%
Dégradation de voiture	3	3	100,0%
Total	PA	PA	PA

PH Violence intrafamiliale (VIF)

Figure criminelle / Sexe	Nombre total de faits avec au moins 1 suspect identifié	Hommes	%	Femmes	%
VIF: physique, dans le couple	6	6	100,0%	2	33,3%
VIF: physique, envers des descendants	1	1	100,0%	1	100,0%
VIF: physique, envers d'autres membres	8	7	87,5%	2	25,0%
VIF: psychique, dans le couple	5	4	80,0%	1	20,0%
VIF: psychique, envers d'autres membres	1	1	100,0%		
VIF: économique, dans le couple	1	1	100,0%		
Total	PA	PA	PA	PA	PA

PH Drogues

Figure criminelle / Sexe	Nombre total de faits avec au moins 1 suspect identifié	Hommes	%
Production de cannabis (culture)	1	1	100,0%
Total	PA	PA	PA



PH Violence dans l'espace public

Figure criminelle / Sexe	Nombre total de faits avec au moins 1 suspect identifié	Hommes	%	Femmes	%
Violence physique (transport public)	1	1	100,0%		
Violence physique (voie publique)	16	14	87,5%	4	25,0%
Violence physique (autre endroit public)	1	1	100,0%		
Violence physique (endroit accessible au public)	6	5	83,3%	1	16,7%
Violence psychique (voie publique)	10	10	100,0%	1	10,0%
Violence psychique (autre endroit public)	3	3	100,0%		
Violence psychique (endroit accessible au public)	2	2	100,0%		
Vol à main armée (autre endroit public)	1	1	100,0%		
Vol avec violence sans arme (voie publique)	1	1	100,0%		
Vol avec violence sans arme (endr. acces. au pub.)	1			1	100,0%
Total	PA	PA	PA	PA	PA

PH Autre

Figure criminelle / Sexe	Nombre total de faits avec au moins 1 suspect identifié	Hommes	%	Femmes	%
Cyberharcèlement	7	6	85,7%	1	14,3%
Total	PA	PA	PA	PA	PA



1.3. Nombre d'infractions selon l'âge des suspects identifiés (par catégorie principale)

Étant donné que, tant un suspect identifié mineur qu'un suspect identifié majeur peuvent être impliqués lors d'un même fait, il est possible que la somme des colonnes «Mineur» et «Majeur» soit supérieure à la valeur de la colonne «Total...» (voir également la note méthodologique)

Waremme

2025

Catégorie principale / Âge	Nombre total de faits avec au moins 1 suspect identifié	Mineur	%	Majeur	%
Infr. contre l'intégrité physique	39	10	25,6%	29	74,4%
Infr. contre la sécurité publique	21	2	9,5%	19	90,5%
Ivresse et alcool	15	1	6,7%	14	93,3%
Infr. contre autres valeurs morales et sentiments	14	2	14,3%	12	85,7%
Infr. contre l'autorité publique	10	1	10,0%	10	100,0%
Législation sur les étrangers	10			10	100,0%
Armes et explosifs	9	1	11,1%	8	88,9%
Vol et extorsion	8	1	12,5%	8	100,0%
Registre de population	7			7	100,0%
Drogues	6			6	100,0%
Environnement	6			6	100,0%
Dégradation de la propriété	5			5	100,0%
Infr. contre les mœurs	4	1	25,0%	3	75,0%
Protection de la personne	2			2	100,0%
Carte d'identité	1	1	100,0%		
Criminalité informatique	1			1	100,0%
Exercice illégal de l'autorité publique	1			1	100,0%
Fraude	1			1	100,0%
Santé publique	1			1	100,0%
Total	161	20	12,4%	143	88,8%



1.4. Nombre d'infractions selon l'âge des suspects identifiés (par figure criminelle)

Étant donné que, tant un suspect identifié mineur qu'un suspect identifié majeur peuvent être impliqués lors d'un même fait, il est possible que la somme des colonnes «Mineur» et «Majeur» soit supérieure à la valeur de la colonne «Total...» (voir également la note méthodologique)

Waremmé

2025

FC Vol autre

Figure criminelle / Âge	Nombre total de faits avec au moins 1 suspect identifié	Mineur	%	Majeur	%
Vol à main armée	1			1	100,0%
Vol avec violence sans arme	2	1	50,0%	2	100,0%
Vol à l'étalage	3			3	100,0%
Vol par ruse	2			2	100,0%
Vol de métaux	2			2	100,0%
Total	PA	PA	PA	PA	PA

Criminalité ICT

Figure criminelle / Âge	Nombre total de faits avec au moins 1 suspect identifié	Majeur	%
Fraude de cartes de paiements	1	1	100,0%
Total	PA	PA	PA

FC Autre

Figure criminelle / Âge	Nombre total de faits avec au moins 1 suspect identifié	Majeur	%
Violence contre les métiers d'intérêt général	2	2	100,0%
Dégradation de voiture	3	3	100,0%
Total	PA	PA	PA

CRIMINALITE ENREGISTREE: SUSPECTS



PH Violence intrafamiliale (VIF)

Figure criminelle / Âge	Nombre total de faits avec au moins 1 suspect identifié	Mineur	%	Majeur	%
VIF: physique, dans le couple	6			6	100,0%
VIF: physique, envers des descendants	1			1	100,0%
VIF: physique, envers d'autres membres	8	2	25,0%	6	75,0%
VIF: psychique, dans le couple	5			5	100,0%
VIF: psychique, envers d'autres membres	1			1	100,0%
VIF: économique, dans le couple	1			1	100,0%
Total	PA	PA	PA	PA	PA

PH Drogues

Figure criminelle / Âge	Nombre total de faits avec au moins 1 suspect identifié	Majeur	%
Production de cannabis (culture)	1	1	100,0%
Total	PA	PA	PA

PH Violence dans l'espace public

Figure criminelle / Âge	Nombre total de faits avec au moins 1 suspect identifié	Mineur	%	Majeur	%
Violence physique (transport public)	1			1	100,0%
Violence physique (voie publique)	16	3	18,8%	13	81,3%
Violence physique (autre endroit public)	1	1	100,0%		
Violence physique (endroit accessible au public)	6			6	100,0%
Violence psychique (voie publique)	10	2	20,0%	9	90,0%
Violence psychique (autre endroit public)	3			3	100,0%
Violence psychique (endroit accessible au public)	2			2	100,0%
Vol à main armée (autre endroit public)	1			1	100,0%
Vol avec violence sans arme (voie publique)	1	1	100,0%	1	100,0%
Vol avec violence sans arme (endr. acces. au pub.)	1			1	100,0%
Total	PA	PA	PA	PA	PA

CRIMINALITE ENREGISTREE: SUSPECTS



PH Autre

Figure criminelle / Âge	Nombre total de faits avec au moins 1 suspect identifié	Majeur	%
Cyberharcèlement	7	7	100,0%
Total	PA	PA	PA



Partie 2: Niveau SUSPECTS-FAIT (comptage du nombre de combinaisons suspect-fait)

2.1. Nombre de suspects-fait selon le sexe des suspects identifiés (TOP 5 des catégories principales)

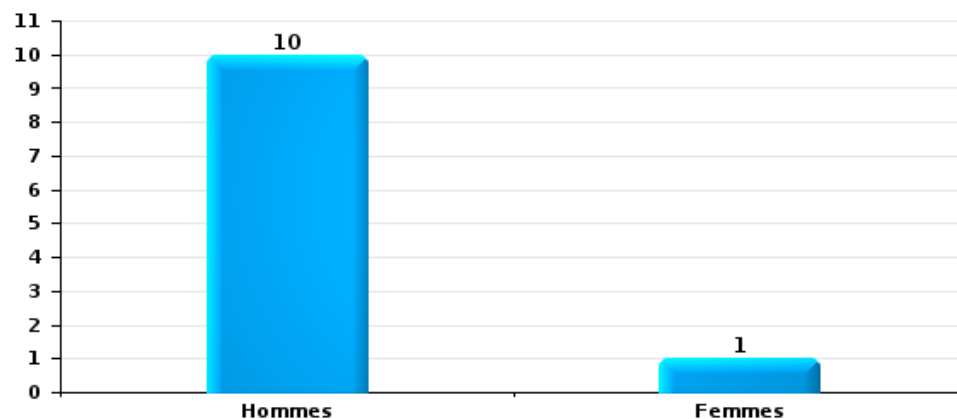
Lorsqu'un même suspect a commis plusieurs faits durant la période considérée, il est aussi comptabilisé plusieurs fois (voir également la note méthodologique)

Wareme

2025

Vol et extorsion

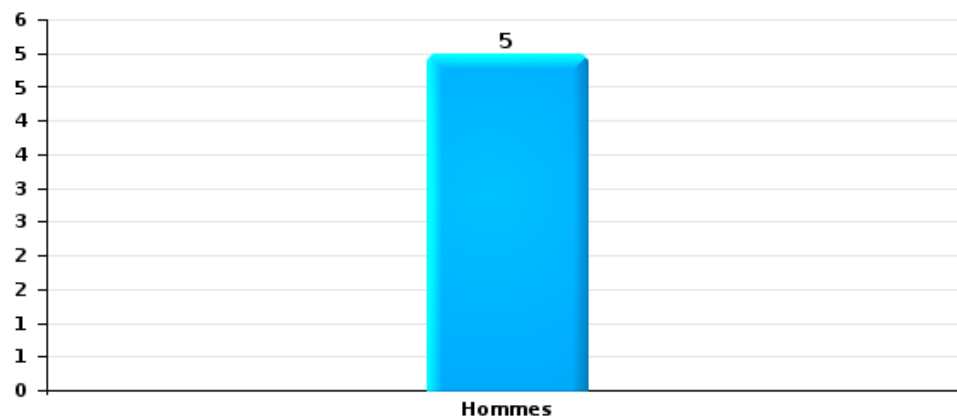
Nombre de suspects-fait selon le sexe





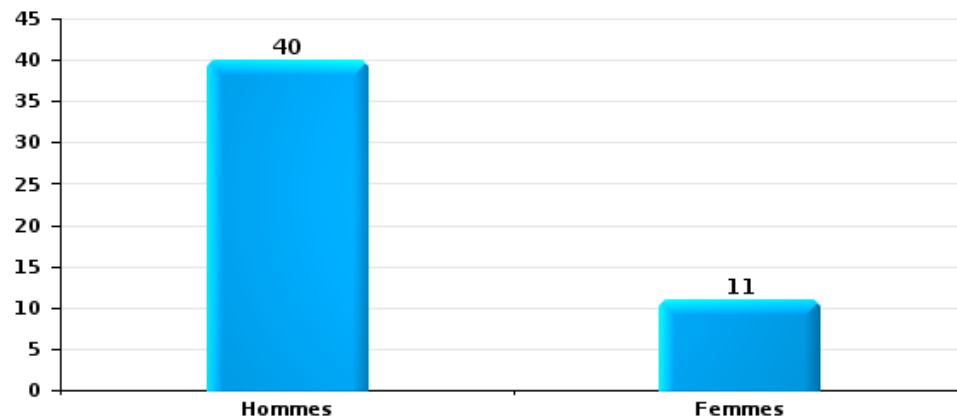
Dégradation de la propriété

Nombre de suspects-fait selon le sexe



Infr. contre l'intégrité physique

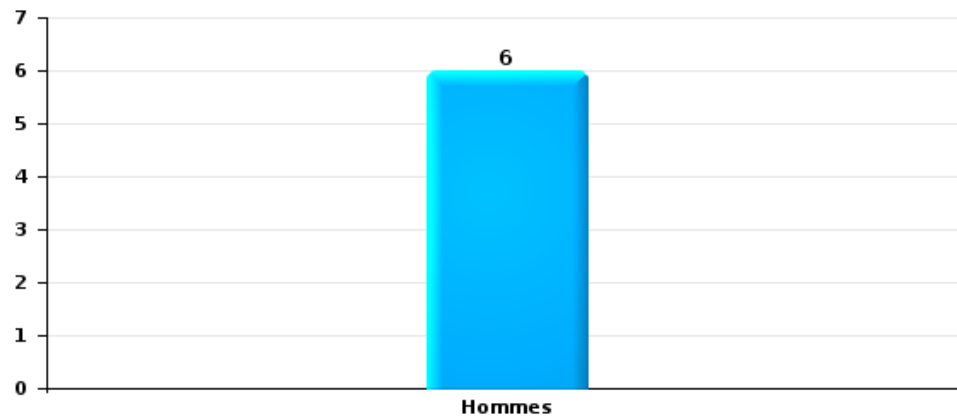
Nombre de suspects-fait selon le sexe





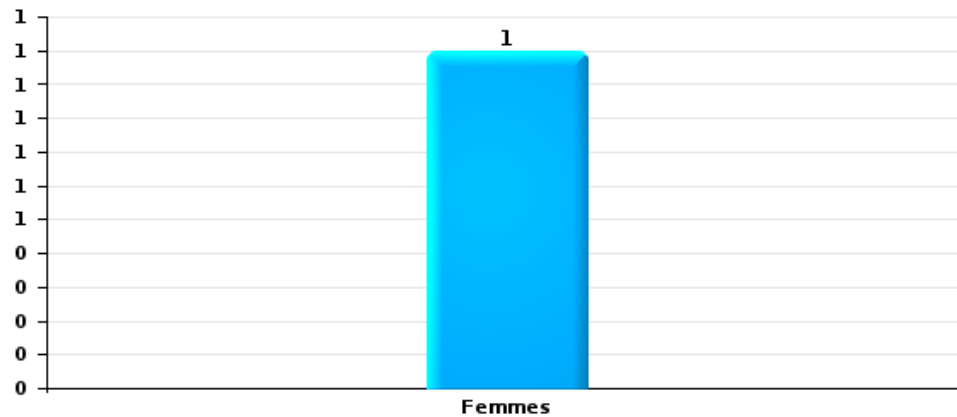
Drogues

Nombre de suspects-fait selon le sexe



Fraude

Nombre de suspects-fait selon le sexe





2.2. Nombre de suspects-fait selon le sexe des suspects identifiés (TOP 5 des figures criminelles)

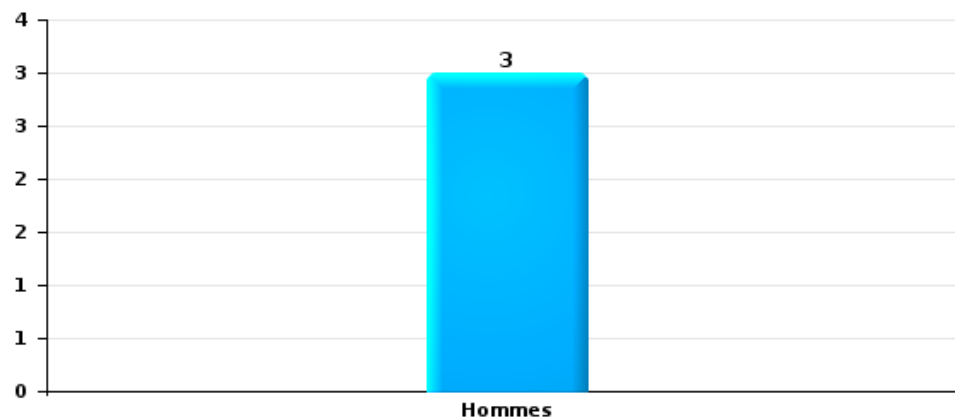
Lorsqu'un même suspect a commis plusieurs faits durant la période considérée, il est aussi comptabilisé plusieurs fois (voir également la note méthodologique)

Waremme

2025

Dégradation de voiture

Nombre de suspects-fait selon le sexe





2.3. Nombre de suspects-fait selon l'âge des suspects identifiés (TOP 5 des catégories principales)

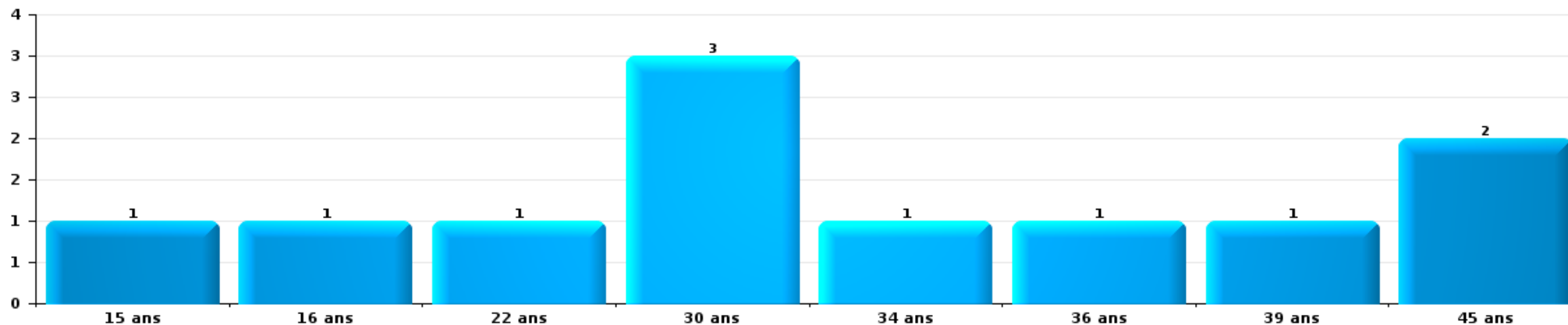
1) Lorsqu'un même suspect a commis plusieurs faits durant la période considérée, il est aussi comptabilisé plusieurs fois, qu'il ait le même âge ou non – 2) Les suspects au-dessous de 14 ans et à partir de 90 ans ne sont pas repris dans le tableau (voir également la note méthodologique)

Waremme

2025

Vol et extorsion

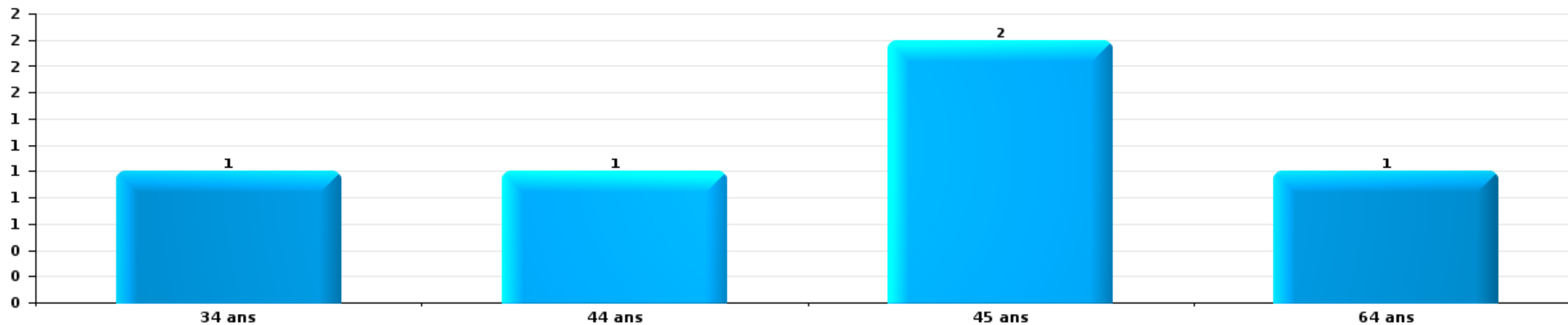
Nombre de suspects-fait par âge (chronologique)





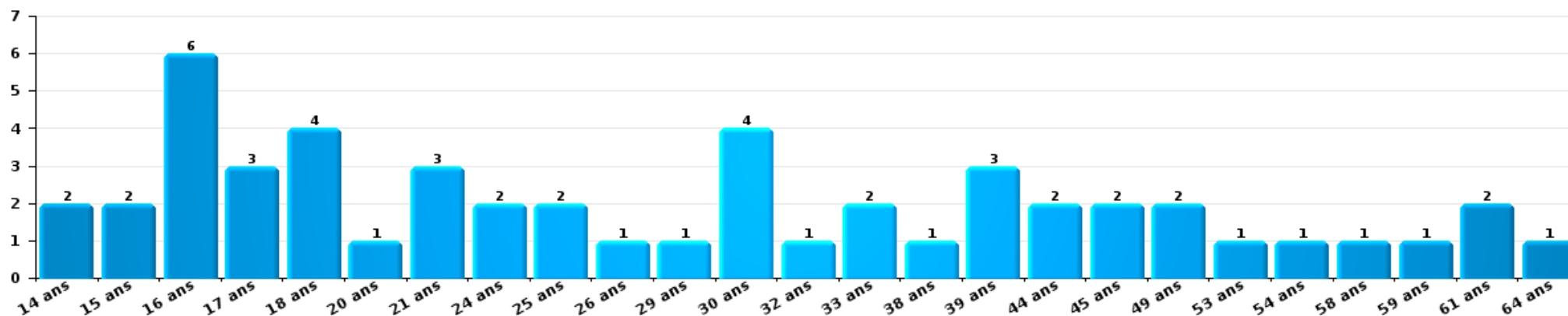
Dégradation de la propriété

Nombre de suspects-fait par âge (chronologique)



Infr. contre l'intégrité physique

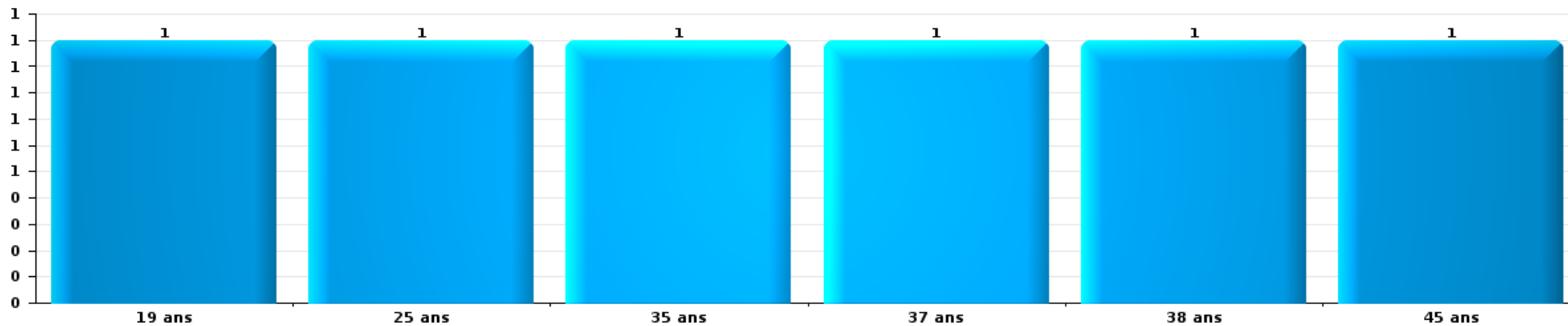
Nombre de suspects-fait par âge (chronologique)





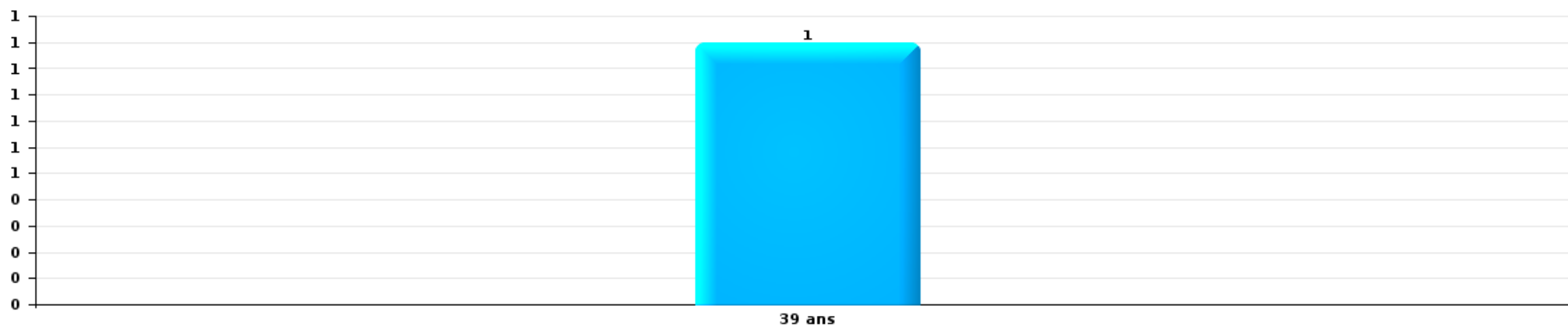
Drogues

Nombre de suspects-fait par âge (chronologique)



Fraude

Nombre de suspects-fait par âge (chronologique)





2.4. Nombre de suspects-fait selon l'âge des suspects identifiés (TOP 5 des figures criminelles)

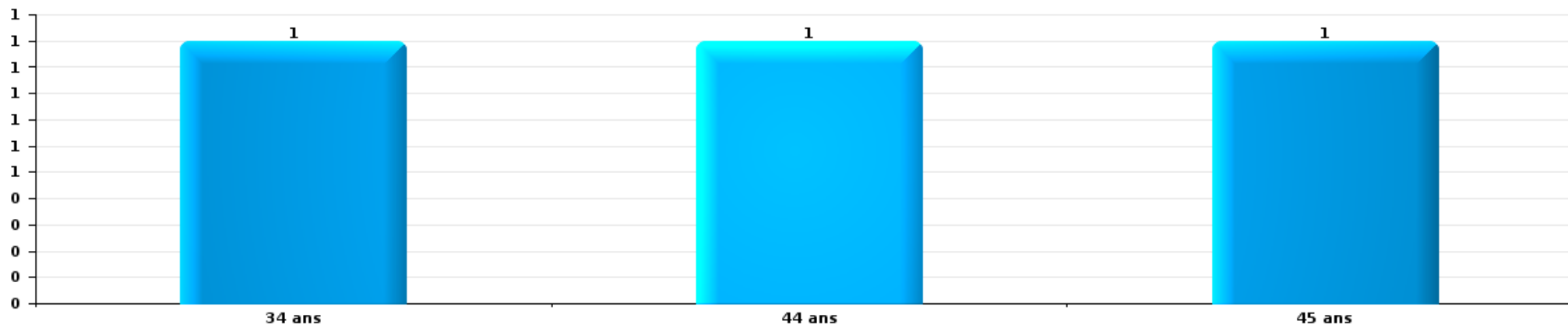
1) Lorsqu'un même suspect a commis plusieurs faits durant la période considérée, il est aussi comptabilisé plusieurs fois, qu'il ait le même âge ou non – 2) Les suspects au-dessous de 14 ans et à partir de 90 ans ne sont pas repris dans le tableau (voir également la note méthodologique)

Waremmé

2025

Dégradation de voiture

Nombre de suspects-fait par âge (chronologique)



STATISTIQUES POLICIERES DE CRIMINALITE

LIEU DE PERPETRATION: COMMUNE

Waremme

***ANNEXE I: DETAIL PAR CATEGORIE DE DELIT
CODE PENAL***



Wareme

Infraction Code pénal

Infr. contre l'intégrité physique

			2000	2015	2016	2017	2018	2019	2020	2021	2022	2023	2024	2025
Assassinat	Autres	Tent.			1									1
		Sous-total			1									1
Meurtre	Parricide (meurtre)	Tent.						1						
	Infanticide (meurtre)	Acc.			1									
	Autres	Tent.		3	2				2	1	1	2		
		Sous-total		3	2	1		1	2	1	1	2		
Torture et maltraitance	Traitement inhumain	Acc.									1		1	
	Traitement dégradant	Acc.					1	4			1			
		Sous-total					1	4			2		1	
Coups et/ou blessures vol. en sphère familiale	Entre partenaires ou ex-partenaires	Acc.	9	24	34	32	27	30	36	43	40	34	34	22
	Lors d'un différend familial en général	Acc.	14											
	Par les parents envers un mineur	Acc.	1	5	4	4	3	7	5	3	7	3	13	3
	Par les parents envers personne vulnérable	Acc.					1			1				
	Envers les parents	Acc.	1	4	4	3	4	10	8	7	2	7	7	8
	Envers d'autres ascendants directs ou collatéraux	Acc.		3	5	1	1	1	1	3	2		1	2
		Sous-total	25	36	47	40	36	48	52	56	49	45	56	34
Coups et/ou blessures vol. hors sphère familiale	Bagarres (=coups réciproques)	Acc.	8	9	13	12	18	24	9	19	22	25	40	15
	Coups envers fonctionnaire de police	Acc.				1	2	2					1	1
	Envers un mineur par une pers. ayant autorité	Acc.	6	1	4	2	3	4		2	3	1	2	1
	Envers un mineur qualité de l'auteur inconnue	Acc.	7	4	3	6	7	11	2	8	7	6	9	5
	Envers pers. vulnérable par pers. ayant autorité	Acc.											1	
	Envers pers. vulnérable (qualité auteur inconnue)	Acc.		2			1	2		2			3	
	Envers un mineur par cohabitant sans rel. Autorité	Acc.								5			1	
	Envers un arbitre de manifestation sportive	Acc.					1							
	Coups envers personnel transport public	Acc.					1		1		1			2
	Coups envers personnel autre service public	Acc.				1							2	
	Coups envers profession médicale	Acc.		1	1									1
	Coups envers personnel institut d'enseignement	Acc.					1				1		2	1
	Non spécifié	Acc.	48	41	40	49	53	58	36	46	66	44	57	40
	Tent.	2			1									
		Sous-total	71	58	62	71	87	101	48	84	99	76	119	65
Abstention coupable		Acc.	1		1						1			
		Sous-total	1		1						1			



Infr. contre l'intégrité physique

			2000	2015	2016	2017	2018	2019	2020	2021	2022	2023	2024	2025
Autres infr. volontaires. c/ l'intégrité phys.	Privation de soins à enfant ou personne vulnérable	Acc.	1	1	1					1	1			
	Délaissement d'enfant ou personne vulnérable	Acc.		1	1	1	2	7	3	3		2	1	
	Abandon d'enfant dans le besoin	Acc.		1			1							1
	Administration substances nuisibles	Acc.				1	1							
	Empoisonnement de denrées	Acc.		1										
	Entrave méchante à la circulation	Acc.	7	7	3	2	8	5	6	6	2	4	7	4
	Voies de faits et violences légères	Acc.	4	12	8	7	4	7	5	9	3	3	4	
	Sous-total		12	23	13	11	16	19	14	19	6	9	12	5
Infr. involontaires contre l'intégrité physique	Homicides involontaires	Acc.							1					
	Coups et/ou blessures involontaires	Acc.	6	1	2	1	1		3	1			1	
	Morsure de chien	Acc.		1	2	1	2	2		1	1	1	1	
	Sous-total		6	2	4	2	3	2	4	2	1	1	2	
	Total		115	122	130	125	143	175	120	162	159	133	190	105



Infr. contre la liberté individuelle

			2000	2015	2016	2017	2018	2019	2020	2021	2022	2023	2024	2025
Enlèvement de mineur ou personne vulnérable	Enlèvement parental	Acc.							1					
		Acc.	1											
	Autre enlèvement	Tent.		1					2				1	
		Sous-total	1	1					3				1	
Détenion par un particulier		Acc.					1	1	1	1			1	
		Sous-total					1	1	1	1			1	
		Total	1	1			1	1	4	1			1	1



Infr. contre les mœurs

			2000	2015	2016	2017	2018	2019	2020	2021	2022	2023	2024	2025
Viol n'ayant pas causé la mort	Victime < 10a	Acc.	3	2	2	2	2	2	1	1				
	Victime 10a - 14a	Acc.		1		2	1		1					
	Victime 14a - 16a	Acc.		2		2	3	1	1	1				
	Victime 16a - 18a	Acc.			1				1	1				
	Victime majeure	Acc.	1	1		1	3	3	3	2	2			
		Tent.	1			2	1				1			
	Sous-total		5	6	3	9	10	7	7	5	2			
Viol n'ayant pas causé la mort (nvCPS)	Victime < 16a	Acc.									1		5	4
		Tent.										1		
	Victime 16a - 18a	Acc.										1	3	
	Victime majeure	Acc.									1	4	3	2
	Sous-total									2	6	11	6	
Attentat à la pudeur avec violence / menace	Victime < 16a	Acc.			1	1			4	5	2			
	Victime 16a - 18a	Acc.	1			2	2	1						
	Victime majeure	Acc.		2	2			1		2				
		Sous-total	1	2	3	3	2	2	4	7	2			
Attentat à la pudeur sans violence / menace	Victime < 16a	Acc.	4		4	3	3	3		2	2			
	Victime 16a - 18a	Acc.				1			1					
	Victime âge inconnu	Acc.				1		3						
		Sous-total	4	4	5	3	6	1	2	2				
Attentat à la pudeur non spécifié		Acc.				1								
		Sous-total				1								
Atteinte intégrité sexuelle sans mort (nvCPS)	Victime < 16a	Acc.									5	3	6	5
	Victime 16a - 18a	Acc.									2	1		1
	Victime majeure	Acc.										3	3	3
		Sous-total									7	7	9	9
Pornographie infantile	Détention	Acc.									1			
	Distribution	Acc.		1		1		3		2	2			
	Accès pornographie infantile via technologie	Acc.						1						
	Non spécifié	Acc.									1			
		Sous-total		1		1	4		2	4				
Incitation à la débauche	Victime mineure	Acc.	1	1		1			1					
		Sous-total	1	1		1		1						
Exploitation de la débauche d'autrui	Victime mineure	Acc.				1								
	Victime majeure	Acc.							1	1	1			
	Age victime inconnu	Acc.	1											
		Sous-total	1			1			1	1	1			



Infr. contre les mœurs

			2000	2015	2016	2017	2018	2019	2020	2021	2022	2023	2024	2025
Outrage public aux bonnes mœurs	Actions (exhibitionnisme, etc.)	Acc.	8	2	1	3		4	2	6				
	Ecrits, images, objets	Acc.	4	1			1	1						
	Obscénités en public	Acc.								1				
	Exhibitionnisme (nvCPS)	Acc.									1	1		1
	Contenu pornographique extrême ou violent (nvCPS)	Acc.									1	1		1
	Non spécifié	Acc.	1											
	Sous-total		13	3	1	3	1	5	2	7	2	2		2
Voyeurisme	Observation/enregistrement de nudité ou intimité	Acc.					1							
	Diffusion enregistrement nudité ou intimité	Acc.			2	3	1	3	1	1				
	Sous-total				2	4	1	3	1	1				
Voyeurisme direct (nvCPS)	Victime < 16a	Acc.										1		1
	Victime majeure	Acc.										1		
	Sous-total											2		1
Voyeurisme via moyen technique ou autre (nvCPS)	Victime < 16a	Acc.											1	
	Sous-total												1	
Diffusion de contenu à caractère sexuel (nvCPS)	Victime < 16a	Acc.									1	1		
	Victime 16a - 18a	Acc.												1
	Sous-total										1	1		1
Diffusion contenu sex. but méchant/lucrat. (nvCPS)	Victime < 16a	Acc.									1	2	2	
	Victime 16a - 18a	Acc.										1		
	Victime majeure	Acc.											1	1
	Sous-total										1	3	3	1
Grooming (contact par ICT avec mineur < 16 ans)		Acc.									1			
	Sous-total										1			
Grooming offline - sans ICT (nvCPS)	Victime < 16a	Acc.									1		1	
	Sous-total										1		1	
Exploitation sexuelle mineurs-prostitution (nvCPS)	Incitation à la débauche/prostit. (nvCPS)	Acc.												1
	Sous-total													1
Images d'abus sexuels de mineurs (nvCPS)	Production/diffusion images abus sexuels (nvCPS)	Acc.									2	2	3	
	Détention/acquisition images abus sexuels (nvCPS)	Acc.							1					
	Sous-total								1		2	2	3	
	Total		25	11	13	22	24	25	20	25	29	23	28	21



Infr. contre autres valeurs morales et sentiments

			2000	2015	2016	2017	2018	2019	2020	2021	2022	2023	2024	2025
Harcèlement	Harcèlement par téléphone (OLD)	Acc.	6											
		Acc.		45	63	52	42	66	66	85	64	88	102	45
	Sous-total	6	45	63	52	42	66	66	85	64	88	102	45	
Violation de sépulture		Acc.											1	
		Sous-total											1	
Violation du secret professionnel		Acc.	2		1		1	1						
		Sous-total	2		1		1	1						
Atteinte à l'honneur	Calomnie et diffamation	Acc.	13	14	10	9	7	17	11	11	11	12	20	9
	Déclaration calomnieuse	Acc.	3				2				1	1	2	
	Imputation calomnieuse	Acc.	1	2				1	1	1				
	Divulgateion méchante	Acc.	1		1			1		1		1	1	
	Injures (Délit)	Acc.	1	16	8	2	8	7	5	6	4	2	5	1
	Non spécifié	Acc.					1							
		Sous-total	19	32	19	11	18	26	17	19	16	16	28	10
Vie privée	Violation de domicile par un particulier	Acc.	2	4	4	1	2	7	2	9	10	9	1	2
	Violation du secret des lettres	Acc.			1			1		1				
		Sous-total	2	4	5	1	2	8	2	10	10	9	1	2
Tapage nocturne		Acc.	5		7	4		6	1	1	4	3		1
		Sous-total	5		7	4		6	1	1	4	3		1
Violation de communication par particulier		Acc.										1		
		Sous-total										1		
Abus faiblesses de personnes		Acc.		1		2	2			2		1	1	
		Sous-total		1		2	2			2		1	1	
Vie privée mœurs: publication identité victime		Acc.					1			2		2		
		Sous-total					1			2		2		
Cyberlokkng (leurre de mineur par ICT)		Acc.						1						
		Sous-total						1						
Occupation bien d'autrui (squatter)	Pénétrer / occuper / séjourner (bien non habité)	Acc.											1	1
	Pénétrer / occuper / séjourner (bien habité)	Acc.										1		
		Sous-total										1	1	1
		Total	34	82	95	70	66	108	86	119	94	121	134	59



Infr. relative au statut juridique de l'enfant

			2000	2015	2016	2017	2018	2019	2020	2021	2022	2023	2024	2025
Non-représentation d'enfants	Par les parents	Acc.	57	17	19	6	17	10	8	17	14	9	13	3
	Par une personne qui en a la charge	Acc.		2	2	1	1			1			3	
Sous-total			57	19	21	7	18	10	8	18	14	9	16	3
Total			57	19	21	7	18	10	8	18	14	9	16	3



Vol et extorsion

			2000	2015	2016	2017	2018	2019	2020	2021	2022	2023	2024	2025
Vol avec circ. aggr.	Avec violence	Acc.	13	4	11	11	4	9	2	8	4	6	4	2
		Tent.	1	2	1	1	3	1		1		1		1
	Sans violence	Acc.	212	159	126	117	124	89	87	59	63	74	69	37
		Tent.	98	92	55	53	59	58	37	41	62	45	34	17
Sous-total			324	257	193	182	188	159	127	108	130	125	108	57
Vol sans circ. aggr.	Avec violence	Acc.	2	4	1	9	9	7	2	3	3	2	3	
		Tent.	2				2	1	2			1		
	Sans violence, Vol à la tire	Acc.	14	26	19	15	20	25	3	11	9	12	5	3
		Tent.				1		1						
	Sans violence, Vol d'usage	Acc.		1	2	1			1		2	1		1
	Sans violence, Vol domestique	Acc.	7	5	6	2	4	7	5		2	3	1	1
	Sans violence	Acc.	212	173	147	137	170	116	137	131	122	152	107	51
Tent.		11	5	2	4	6	1	1	2	2	3	5	1	
Sous-total			248	214	177	169	209	159	150	149	140	174	121	57
Vol non spécifié		Acc.	21	2							3	1		1
		Tent.	7											
Sous-total			28	2							3	1		1
Extorsion		Acc.	2	4	5	3	5	3		3			6	1
		Tent.	1			3	1	3		1	1	1	2	3
	Sous-total			3	4	5	6	6	6	4	4	1	1	8
Total			603	477	375	357	403	324	277	261	274	301	237	119



Fraude

			2000	2015	2016	2017	2018	2019	2020	2021	2022	2023	2024	2025
Blanchiment d'argent	Acc.					2			1	2	1	5	5	
	Sous-total				2				1	2	1	5	5	
Recel	Recel simple	Acc.	2	3	2	4	1	1	1	1	5	1	4	
	Recel qualifié	Acc.									2	1		
	Non spécifié	Acc.				1								
	Sous-total		2	3	2	4	2	1	1	1	7	2	4	
Grivèlerie	Carburant / lubrifiant	Acc.	27			1						1		
	Boissons et aliments	Acc.						1		1				
	Voiture de location	Acc.	1											
	Sous-total		28			1		1		1		1		
Détournement et destruction frauduleuse	Cel frauduleux	Acc.	9	3		2	4	5	1	2	5	3	3	3
	D'argent, de papiers, etc.	Acc.	2		3									
	D'objets saisis	Acc.	2						1					
	D'héritage	Acc.								1				
	Non spécifié	Acc.	2											
Sous-total		15	3	3	2	4	5	2	3	5	3	3	3	
Escoquerie	Fraude par internet	Acc.		16	10	21	16	17	30	46	48	60	73	19
		Tent.		4	1	4	1	4	11	5	8	3	6	3
	Escoquerie sans internet	Acc.		9	6	26	23	9	7	8	11	6	14	8
		Tent.		2	1	4	1	2	2	1	2	1	2	2
	Non spécifié	Acc.	10											
		Tent.	2											
Sous-total		12	31	18	55	41	32	50	60	69	70	95	32	
Tromperie	Marchandises vendues / travail fourni	Acc.				1								
	Monnaies	Acc.							1					
	Sous-total				1				1					
Abus de confiance et infr. apparentées	Abus de confiance	Acc.	12	9	12	11	16	17	11	21	18	21	21	6
		Tent.										1		
	Abus des faiblesses	Acc.				5	1	4	2	6	7		4	
Sous-total		12	9	12	16	17	21	13	27	25	22	25	6	
Abus de biens sociaux	Non spécifié	Acc.									1			
	Autres	Acc.									1	1		
	Sous-total										2	1		
Infr. liées à l'insolvabilité	Non spécifié	Acc.				1								
	Sous-total				1									
Insolvabilité frauduleuse	Acc.								1					
	Sous-total								1					

FPF/DGR/DR/BIPOL - Statistiques policières de criminalité (date de clôture: 31/10/2025)
 Les données pour les années 2001 jusqu'à 2014 ne sont plus publiées mais restent disponibles sur demande auprès du service BIPOL.
 Les données pour 2025 ne concernent que le 1er semestre.



Fraude

		2000	2015	2016	2017	2018	2019	2020	2021	2022	2023	2024	2025
Chèques sans provision	Acc.	4											
	Sous-total	4											
	Total	73	46	35	82	64	60	69	94	109	104	132	41



Dégradation de la propriété

			2000	2015	2016	2017	2018	2019	2020	2021	2022	2023	2024	2025
Incendie volontaire	Dans lieu habité (de jour)	Acc.	1		1	1								
		Tent.						1						
	Dans lieu habité (de nuit)	Acc.	1						2					
	Dans lieu habité (moment indéterminé)	Tent.							1					
	Dans un autre lieu (de jour)	Acc.	4					1	2	2	1	3		
	Dans un autre lieu (de nuit)	Acc.	1	3	6	7		4	1	3	1	3	2	1
		Tent.						1						
		Sous-total	7	3	7	8		7	6	5	2	6	2	1
Incendie involontaire		Acc.	7		4	4	3	2	4	2	4	4	10	1
		Sous-total	7		4	4	3	2	4	2	4	4	10	1
Destruction, dénaturation, dégradation	Avec circ. aggr.	Acc.	13	1	2	3	1			1	1	2		
	Destruction de biens agricoles	Acc.									1			
		Acc.									1			
	Non spécifié	Tent.	1											
		Sous-total	14	1	2	3	1			1	3	2		
Vandalisme	Sur véhicules	Acc.	49	70	69	60	79	84	50	48	51	68	59	20
	Sur autres biens mobiliers	Acc.	27	10	17	12	20	23	15	7	8	9	9	2
	Graffitis	Acc.	1	8	3	6	8	5	6	2	1	1	1	
	Autres détériorations sur biens immobiliers	Acc.	42	24	32	25	26	35	34	23	28	19	13	8
	Dégradation de clôture	Acc.	4	4	4	4	2	3	7	6	3	4	1	
		Sous-total	123	116	125	107	135	150	112	86	91	101	83	30
		Total	151	120	138	122	139	159	122	94	100	113	95	32



Infr. contre la sécurité publique

			2000	2015	2016	2017	2018	2019	2020	2021	2022	2023	2024	2025
Organisation criminelle	Acc.								1		1			
	Sous-total								1		1			
Association de malfaiteurs	Acc.			3	1	1	1				3		1	
	Sous-total			3	1	1	1				3		1	
Evasion de prisonniers	Non-respect surveillance électronique	Acc.							1	1	1	3	1	
	Sous-total								1	1	1	3	1	
Menaces	Menace d'attentat	Acc.	1					1						
	Verbales	Acc.	69	27	30	37	30	44	43	39	27	40	50	31
	Ecrites	Acc.	8	16	19	13	14	18	12	13	16	10	16	8
	Par gestes, emblèmes	Acc.	13	13	9	16	8	25	19	23	21	26	38	25
	Alerte à la bombe	Acc.	1	1	1			1						
	Non spécifié	Acc.	2								1			
	Sous-total		94	57	59	66	52	89	74	76	64	76	104	64
	Total		94	60	60	67	53	89	76	77	69	79	106	64



Infr. contre l'autorité publique

		2000	2015	2016	2017	2018	2019	2020	2021	2022	2023	2024	2025
Violence c/ personnes investies autorité publique	Acc.				1		1	1					
	Sous-total				1		1	1					
Rébellion	Rébellion armée	Acc.	1			1	1					1	
	Rébellion non armée	Acc.	4	2	7	5	3	5	6	10	4	5	6
	Non spécifié	Acc.		2	1	3	3		1				1
	Sous-total		5	5	8	8	7	6	7	10	4	5	7
Outrages		Acc.	4	1	8	15	16	10	11	10	9	4	6
		Tent.						1					
	Sous-total		4	1	8	15	16	10	12	10	9	4	6
Autres infractions	Bris de scellés	Acc.	1		1				1				
	Entraves exercice fonction judiciaire	Acc.								1			
	Imprimés sans éditeur responsable	Acc.								1			
	Sous-total		1		1				1	2			
		Total	10	6	17	25	23	17	20	21	15	13	12



Infr. contre la foi publique

			2000	2015	2016	2017	2018	2019	2020	2021	2022	2023	2024	2025
Faux en écritures	Faux en écritures	Acc.	14	10	10	8	8	3	1	5	5	3	4	1
		Tent.	1											
	Usage de faux en écrit. et écrit. falsifiées	Acc.	10	7	5	6	10	8	2	2	7	6	5	3
		Tent.								1				
	Sous-total		25	17	15	14	18	11	3	8	12	9	9	4
Usurpation	Immixtion dans fonctions publiques	Acc.	2			2		1	1	2				
	De fonctions	Acc.				2					1			
	De titres	Acc.										1		
	De costumes, de décorations, etc.	Acc.						1						
	De nom	Acc.		5	2	11	14	9	8	9	11	15	10	6
	Sous-total		2	5	2	15	14	11	9	11	12	16	10	6
Contrefaçon / falsification	Contrefaçon	Acc.			1	1	1	4					4	
	Falsification	Acc.			1									
	Non spécifié	Acc.			1									
	Sous-total			3	1	1	1	4					4	
Fausses monnaies	Emission	Acc.	15		1	1	1							
	Autres	Acc.	9		1	2		1	1	1		2	2	1
	Sous-total		24	2	3	3	1	1	1	1		2	2	1
Faux en justice	Faussees déclarations	Acc.		2										
	Sous-total			2										
	Total		51	24	22	33	34	27	13	20	24	27	25	11



Wareme

Infraction Code pénal

Infr. contre la famille

		2000	2015	2016	2017	2018	2019	2020	2021	2022	2023	2024	2025
Abandon de famille	Acc.	1				2							
	Sous-total	1				2							
Refus du droit aux relations personnelles	Acc.	17	2	6	5	26	4	8	16	8	11	7	4
	Sous-total	17	2	6	5	26	4	8	16	8	11	7	4
Non-acquittement pension alimentaire	Acc.	56	17	33	14	5	1		3	2		1	
	Sous-total	56	17	33	14	5	1		3	2		1	
Non spécifié	Acc.				1								
	Sous-total				1								
	Total	74	19	39	20	33	5	8	19	10	11	8	4

Criminalité informatique

		2000	2015	2016	2017	2018	2019	2020	2021	2022	2023	2024	2025
Hacking	Acc.		1	1	10	3	1	3	2	4	3	8	1
	Tent.							1				1	1
	Sous-total		1	1	10	3	1	4	2	4	3	9	2
Faux en informatique	Acc.		1			4	1	1	1	2	1	1	
	Sous-total		1			4	1	1	1	2	1	1	
Fraude informatique	Acc.		26	29	32	35	48	46	48	73	88	97	38
	Tent.			1	3	2	1	4	1	2	2	1	
	Sous-total		26	30	35	37	49	50	49	75	90	98	38
Sabotage	Acc.				1	1		2	1		2	1	
	Sous-total				1	1		2	1		2	1	
	Total		28	31	46	45	51	57	53	81	96	109	40



Exercice illégal de l'autorité publique

	2000	2015	2016	2017	2018	2019	2020	2021	2022	2023	2024	2025
Corruption publique Tent.									1			1
Sous-total									1			1
Abus de l'autorité Acc.	1					1						
Sous-total	1					1						
Total	1					1			1			1

Marchand de sommeil

	2000	2015	2016	2017	2018	2019	2020	2021	2022	2023	2024	2025
Sans circ. aggr. Acc.										1		
Sous-total										1		
Total										1		

Traite des êtres humains

	2000	2015	2016	2017	2018	2019	2020	2021	2022	2023	2024	2025
Exploitation économique Acc.		1									1	
Sous-total		1									1	
Crimes et délits forcés Acc.									1			
Sous-total									1			
Total		1							1		1	

Provocation crime ou délits

	2000	2015	2016	2017	2018	2019	2020	2021	2022	2023	2024	2025
Provocation délits Acc.										1		
Sous-total										1		
Total										1		



Contravention Code pénal

		2000	2015	2016	2017	2018	2019	2020	2021	2022	2023	2024	2025
Injures (Contravention)	Acc.	17											
	Sous-total	17											
Autres contraventions CP	Acc.	5											
	Sous-total	5											
Total		22											

FPF/DGR/DRI/BIPOL - Statistiques policières de criminalité (date de clôture: 31/10/2025)
 Les données pour les années 2001 jusqu'à 2014 ne sont plus publiées mais restent disponibles sur demande auprès du service BIPOL.
 Les données pour 2025 ne concernent que le 1er semestre.

STATISTIQUES POLICIERES DE CRIMINALITE

LIEU DE PERPETRATION: COMMUNE

Waremme

***ANNEXE II: DETAIL PAR CATEGORIE DE DELIT
LOIS SPECIALES***



Wareme

Infraction Lois spéciales

Drogues

			2000	2015	2016	2017	2018	2019	2020	2021	2022	2023	2024	2025
Détention		Acc.	20	8	12	25	29	47	44	55	23	27	14	5
		Sous-total	20	8	12	25	29	47	44	55	23	27	14	5
Usage	Usage en groupe	Acc.	23											
		Tent.	1											
	Usage individuel	Acc.	20											
		Tent.	1											
	Faciliter l'usage	Acc.	2	1	2	4	3	1		1				
	Incitation à l'usage	Acc.				5						1		
Désordre, scandale ou danger dans un espace public	Acc.					1								
		Sous-total	47	1	2	9	4	1		1		1		
Importation et exportation		Acc.	14		1	1			3					
		Tent.	1											
		Sous-total	15		1	1			3					
Fabrication		Acc.				1	1	1	1	2	1	3	1	1
		Sous-total				1	1	1	1	2	1	3	1	1
Commerce		Acc.	4	6	9	17	9	18	10	14	2	7	6	2
		Tent.	1		1									
		Sous-total	5	6	10	18	9	18	10	14	2	7	6	2
Autres		Acc.			3	2	1		1	1			1	
		Sous-total			3	2	1		1	1			1	
		Total	87	15	28	56	44	67	59	73	26	38	22	8



Législation sur les étrangers

			2000	2015	2016	2017	2018	2019	2020	2021	2022	2023	2024	2025
Transmigration illégale	Mariages simulés/blancs sans récompense/contrainte	Acc.				1			5	2			3	
	Cohab. légale de complais. sans récompense/contr.	Acc.							1				3	
	Accès au territoire	Acc.	2	2		7	3	1	1	6	2	6	3	
	Séjour	Acc.	1	12	5	119	118	51	10	14	10	12	28	10
	Inscription au registre des étrangers	Acc.		3	7	2	3	4	5	3	7	3	6	2
	Sous-total		3	17	12	129	124	56	22	25	19	21	43	12
Trafic d'êtres humains		Acc.				1	1	1	1				1	
	Sous-total					1	1	1	1				1	
Aide au séjour illégal		Acc.				1		2					1	
	Sous-total					1		2					1	
Non spécifié		Acc.					1							
		Tent.	1											
	Sous-total		1				1							
	Total		4	17	12	130	126	59	23	26	19	21	45	12



Environnement

			2000	2015	2016	2017	2018	2019	2020	2021	2022	2023	2024	2025
Déchets	Déchets par professionnel	Acc.		1		1				1				
	Déchets par particulier	Acc.		3		1			2		7	2	2	2
	Déchets par personne indéterminée	Acc.	8											
		Sous-total	8	4		2				2	1	7	2	2
Feux d'artifice		Acc.									1			
		Sous-total									1			
Autres que déchets	Urbanisme	Acc.	6	4	1	6	2	6	3	1		2	6	
	Permis d'environnement	Acc.							2					
	Bruit	Acc.	3											
	Pollution de l'eau	Acc.						1						
	Pollution de l'air	Acc.							1			1		
	Pollution du sol	Acc.							1			1		2
	Autres nuisances en matière d'environnement	Acc.				2								
		Sous-total	9	4	1	6	4	7	7	7	1		4	6
Biodiversité / Faune et flore	Bien-être animal	Acc.	4	1		1	2	1	6	3	2	10	7	3
	Protection de la nature	Acc.	1											
	Permis / autorisation animaux	Acc.				1					2			
		Sous-total	5	1		2	2	1	6	3	4	10	7	3
	Total	22	9	1	10	6	8	15	5	12	16	15	7	

PFF/DGR/DRI/BIPOL - Statistiques policières de criminalité (date de clôture: 31/10/2025)
 Les données pour les années 2001 jusqu'à 2014 ne sont plus publiées mais restent disponibles sur demande auprès du service BIPOL.
 Les données pour 2025 ne concernent que le 1er semestre.



Armes et explosifs

			2000	2015	2016	2017	2018	2019	2020	2021	2022	2023	2024	2025
Détention illégale	Arme à feu	Acc.		6	9	4	20	5	23	15	12	11	7	
	Arme blanche ou non à feu	Acc.		7	5	6	6	7	9	10	4	6	2	3
	Munition	Acc.								1			1	
	Non spécifié	Acc.	1											
		Sous-total	1	13	14	10	26	12	32	26	16	17	10	3
Port / transport illégal	Arme à feu	Acc.		4					1		1	2	1	2
	Arme blanche ou non à feu	Acc.		4	7	4	3	14	6	13	8	7	5	4
	Pièces/accessoires	Acc.												1
	Non spécifié	Acc.	2											
		Sous-total	2	8	7	4	3	14	7	13	9	9	6	7
Commerce illégal	Arme à feu	Acc.						1						
	Arme blanche ou non à feu	Acc.											1	
		Sous-total						1					1	
Fabrication / réparation illégale	Arme à feu	Acc.									1			
		Sous-total									1			
Explosifs		Acc.										1		
		Sous-total										1		
Autre	Documents	Acc.					1							
	Mesures de sécurité	Acc.		1										
	Import / export / transit à un usage militaire	Acc.				1								
	Non spécifié	Acc.	2											
		Sous-total	2	1		1	1							
		Total	5	22	21	15	30	27	39	39	26	27	17	10

FPF/DGR/DRI/BIPOL - Statistiques policières de criminalité (date de clôture: 31/10/2025)
 Les données pour les années 2001 jusqu'à 2014 ne sont plus publiées mais restent disponibles sur demande auprès du service BIPOL.
 Les données pour 2025 ne concernent que le 1er semestre.



Protection de la personne

			2000	2015	2016	2017	2018	2019	2020	2021	2022	2023	2024	2025
Discrimination	Incitation à la discrimination	Acc.											1	2
	Racisme et xénophobie	Acc.	1	3	3	4		11	2	3	4	1		
	Fondée sur son orientation sexuelle (homophobie)	Acc.			1				1	1	1			
	Fondée sur le sexe (sexisme)	Acc.								1				
	Fondée sur le handicap	Acc.								1				
	Non spécifié	Acc.							1					
	Autre discrimination	Acc.					1				1		1	2
	Sous-total		1	3	4	4	1	11	4	6	6	1	2	4
Protection de la vie privée		Acc.	9			2	5	2		2				
	Sous-total		9			2	5	2		2				
Caméras de surveillance		Acc.				1							1	
	Sous-total					1							1	
Droit à l'image		Acc.		2		1		2		2		1	1	2
	Sous-total			2		1		2		2		1	1	2
Autres		Acc.	1			1								
	Sous-total		1			1								
	Total		11	5	4	9	6	15	4	10	6	2	4	6



Wareme

Infraction Lois spéciales

Hormones et dopage

		2000	2015	2016	2017	2018	2019	2020	2021	2022	2023	2024	2025
Détention	Acc.				1		1		1				
	Sous-total:				1		1		1				
	Total:				1		1		1				

Loi du football

		2000	2015	2016	2017	2018	2019	2020	2021	2022	2023	2024	2025
Inciter à la haine ou à l'emportement	Acc.						1						
	Sous-total:						1						
Objets pyrotechniques dans le stade ou périmètre	Acc.									1			
	Sous-total:									1			
	Total:						1			1			

Protection de la jeunesse

		2000	2015	2016	2017	2018	2019	2020	2021	2022	2023	2024	2025
Législation sur l'obligation scolaire	Acc.	1		1	1	1		1					1
	Sous-total:	1		1	1	1		1					1
Législation sur la protection de la jeunesse	Acc.	8	13	32	19	28	21	15	27	27	23	25	10
	Sous-total:	8	13	32	19	28	21	15	27	27	23	25	10
	Total:	9	13	33	20	29	21	16	27	27	23	25	11



Code pénal social

		2000	2015	2016	2017	2018	2019	2020	2021	2022	2023	2024	2025
Harcèlement au travail	Acc.			2			3			2	2	3	
	Sous-total:			2			3			2	2	3	
Rémunération et autres avantages patrimoniaux	Acc.												1
	Sous-total:												1
Fraude sociale aux cotisations (travail au noir)	Acc.				3			2					
	Sous-total:				3			2					
Documents sociaux	Acc.			1	1								
	Sous-total:			1	1								
Infr. contre foi publique en droit pénal social	Acc.				1			2		2	2		
	Sous-total:				1			2		2	2		
Escroquerie en droit pénal social	Acc.			5	1							1	
	Sous-total:			5	1							1	
Autres	Acc.		1										
	Sous-total:		1										
	Total:		1	8		6	3	4		4	4	4	1

Ivresse et alcool

		2000	2015	2016	2017	2018	2019	2020	2021	2022	2023	2024	2025
Ivresse publique	Acc.	12	3	17	15	16	15	9	7	16	11	18	15
	Sous-total:	12	3	17	15	16	15	9	7	16	11	18	15
Autres	Acc.	2											
	Sous-total:	2											
	Total:	14	3	17	15	16	15	9	7	16	11	18	15

Registre de population

		2000	2015	2016	2017	2018	2019	2020	2021	2022	2023	2024	2025
	Acc.	25	44	47	59	59	46	73	56	68	41	58	10
	Sous-total:	25	44	47	59	59	46	73	56	68	41	58	10
	Total:	25	44	47	59	59	46	73	56	68	41	58	10



Carte d'identité

		2000	2015	2016	2017	2018	2019	2020	2021	2022	2023	2024	2025
Pas en possession	Acc.	2	2	2		1		1		2			1
	Sous-total:	2	2	2		1		1		2			1
Refus de présentation	Acc.	2			1			1					
	Sous-total:	2			1			1					
Autres	Acc.	3				1				1			
	Sous-total:	3				1				1			
	Total:	7	2	2	1	2		2		3			1

Santé publique

		2000	2015	2016	2017	2018	2019	2020	2021	2022	2023	2024	2025
Législation médicaments	Acc.			1							1		
	Sous-total:			1							1		
Denrées alimentaires	Acc.												1
	Sous-total:												1
Refus ou négligence respect mesures	Acc.							78	21	2			
	Sous-total:							78	21	2			
Autres	Acc.							42	1				1
	Sous-total:							42	1				1
	Total:			1				120	22	2	1		2



Travail

		2000	2015	2016	2017	2018	2019	2020	2021	2022	2023	2024	2025
Commerce ambulant	Acc.	3											
	Sous-total:	3											
Infractions mesure interdiction professionnelle	Acc.											1	
	Sous-total:											1	
Fraude sociale aux cotisations (travail au noir)	Acc.	1											
	Sous-total:	1											
Autres	Acc.	2											
	Sous-total:	2											
	Total:	6										1	

Protection des revenus publics

		2000	2015	2016	2017	2018	2019	2020	2021	2022	2023	2024	2025
Fraude sociale aux allocations	Acc.		1										
	Sous-total:		1										
Fraude autres revenus publics	Acc.			1									
	Sous-total:			1									
Non spécifié	Acc.						1						
	Sous-total:						1						
	Total:		1	1			1						

Législation économique

		2000	2015	2016	2017	2018	2019	2020	2021	2022	2023	2024	2025
Sociétés	Acc.	1											
	Sous-total:	1											
Contrefaçon de droits de propriété intellectuelle	Acc.									1			
	Sous-total:									1			
	Total:	1								1			



Pratiques commerciales

		2000	2015	2016	2017	2018	2019	2020	2021	2022	2023	2024	2025
Pratiques du marché et protection du consommateur	Acc.	1											
	Sous-total:	1											
Non spécifié	Acc.											1	
	Sous-total:											1	
Autres	Acc.			2							1		1
	Sous-total:			2							1		1
	Total:	1		2							1	1	1



Autres lois spéciales

		2000	2015	2016	2017	2018	2019	2020	2021	2022	2023	2024	2025
Transport	Acc.	1				1							
	Sous-total:	1				1							
Prévention: incendies, explosions, accidents	Acc.	1											
	Sous-total:	1											
Loteries et jeux de hasard	Acc.	1											
	Sous-total:	1											
Infr. dans le secteur audiovisuel	Acc.	1											
	Sous-total:	1											
Energie	Acc.						2						
	Sous-total:						2						
Dégradation involontaire câbles télécommunication	Acc.			1									
	Sous-total:			1									
Infractions Loi police chemins de fer	Acc.			4	1	9	5	15	2	2	6	1	
	Sous-total:			4	1	9	5	15	2	2	6	1	
Réorganisation judiciaire/continuité entreprises	Acc.										1		
	Sous-total:										1		
Autres	Acc.	2			1								
	Sous-total:	2			1								
	Total:	6		5	2	10	7	15	2	2	7	1	

STATISTIQUES POLICIERES DE CRIMINALITE

LIEU DE PERPETRATION: COMMUNE

Waremme

***ANNEXE III: DETAIL
FIGURES CRIMINELLES / PHENOMENES***



Waremmé

FC Vol moyen de transport

		2000	2015	2016	2017	2018	2019	2020	2021	2022	2023	2024	2025
Vol de voiture	Acc.	38	12	15	10	12	6	6	6	13	7	3	3
	Tent.	29	1	1	1	1	1	1	1	11	2		1
	Total	67	13	16	11	13	7	7	7	7	24	9	3
Vol de moto	Acc.	2		1		1		1			1		
	Total	2		1		1		1			1		
Carjacking	Acc.						2		1				
	Total						2		1				
Homejacking	Acc.			1					1		2		
	Total			1					1		2		
Vol dans les garages	Acc.	1	7	7		3	1			2	3		
	Total	1	7	7		3	1			2	3		
Vol de vélomoteur	Acc.	22	5	3	2	2	4	1	2			2	
	Tent.		1			2							
	Total	22	6	3	2	4	4	1	2			2	
Vol de vélo	Acc.	20	5	5	10	11	4	14	6	11	10	3	
	Tent.	2					1					1	
	Total	22	5	5	10	11	5	14	6	11	10	4	



FC Cambriolage

		2000	2015	2016	2017	2018	2019	2020	2021	2022	2023	2024	2025
Cambriolage dans habitation	Acc.	92	73	68	56	58	41	38	29	32	43	33	14
	Tent.	54	45	41	29	34	43	23	28	34	31	21	10
	Total	146	118	109	85	92	84	61	57	66	74	54	24
Cambriolage ds entreprise ou commerce	Acc.	32	29	16	11	16	16	10	12	7	14	7	3
	Tent.	7	29	8	3	10	2	5	8	8	4	1	1
	Total	39	58	24	14	26	18	15	20	15	18	8	4
Cambriolage ds service public ou bâtiment administ	Acc.	12	15	5	10	7	4	3	1				
	Tent.	3	10	2	3	4	4	5				2	
	Total	15	25	7	13	11	8	8	1			2	
Vol au béliier	Acc.							1					
	Tent.							1					
	Total							2					
Cambriolage dans bâtiment (total)	Acc.	135	117	89	77	81	61	51	41	39	57	40	17
	Tent.	64	84	51	35	48	49	33	36	42	35	24	11
	Total	199	201	140	112	129	110	84	77	81	92	64	28

FC Vol autre

		2000	2015	2016	2017	2018	2019	2020	2021	2022	2023	2024	2025
Vol à main armée	Acc.	6	2	8	6	1	5	1	1		1	3	1
	Tent.		2	1		1	3			1			
	Total	6	4	9	6	2	8	1	1	1	1	3	1
Vol avec violence sans arme	Acc.	14	13	10	21	20	14	4	12	10	8	10	3
	Tent.	4		1	4	1	5	2	3	2	2	2	4
	Total	18	13	11	25	21	19	6	15	12	10	12	7
Vol dans ou sur un véhicule	Acc.	60	32	27	36	22	20	25	13	14	21	38	22
	Tent.	10	6	5	3	5		4	2	7	4	13	5
	Total	70	38	32	39	27	20	29	15	21	25	51	27



FC Vol autre

		2000	2015	2016	2017	2018	2019	2020	2021	2022	2023	2024	2025
Vol d'armes et explosifs	Acc.	1	4	3	4	4	3	1	2			3	1
	Total	1	4	3	4	4	3	1	2			3	1
Arrachage de sac à main	Acc.	1			4	1	1	1	1				
	Total	1			4	1	1	1	1				
Vol à l'arraché	Acc.	4	2	1	8	9	6	3	1	2		1	
	Tent.							1					1
Total	4	2	1	8	9	6	4	1	2		1	1	
Vol à la tire	Acc.	16	34	24	17	31	28	4	13	11	16	9	3
	Tent.				1		1						
Total	16	34	24	18	31	29	4	13	11	16	9	3	
Vol à l'étalage	Acc.	29	25	18	11	34	19	20	24	14	47	18	11
	Tent.	1	1		1	2			1		2		
Total	30	26	18	12	36	19	20	25	14	49	18	11	
Vol par ruse	Acc.	17	12	11	11	16	18	12	12	14	8	5	4
	Tent.	1			1	1	2		1		1	1	
Total	18	12	11	12	17	20	12	13	14	9	6	4	
Vol de métaux	Acc.	2	3	4	2			1	2	7	2	2	5
	Tent.							1		1			
Total	2	3	4	2		1	1	2	8	2	2	5	
Vol sur les chantiers	Acc.	10	4	5	8	2		2	3	5	4	1	
	Tent.	2			1				1	1		1	
Total	12	4	5	9	2		2	4	6	4	2		
Home-invasion	Acc.		1	1	2						1		
	Tent.				1								
Total		1	1	3						1			
Vol d'animaux	Acc.	2	2		1	1			1			1	
	Total	2	2		1	1			1			1	



FC Vol autre

		2000	2015	2016	2017	2018	2019	2020	2021	2022	2023	2024	2025
Vol de cargaison	Acc.		2	1	1	1	3	7	2			2	
	Tent.		4			1							
	Total		6	1	1	2	3	7	2			2	

Criminalité ICT

		2000	2015	2016	2017	2018	2019	2020	2021	2022	2023	2024	2025
Fraude de cartes de paiements	Acc.	1	14	14	18	25	30	14	16	10	10	5	4
	Tent.			1		1		1					
	Total	1	14	15	18	26	30	15	16	10	10	5	4

Phishing	Acc.					3	4	12	7	13	18	26	4
	Tent.							1		1			
	Total					3	4	13	7	14	18	26	4

Ransomware	Acc.										1	1	
	Total										1	1	

Shouldersurfing	Acc.		6	2	1	4	3		2	1			
	Total		6	2	1	4	3		2	1			

Skimming	Acc.					1	1	1					
	Total					1	1	1					



FC Autre

		2000	2015	2016	2017	2018	2019	2020	2021	2022	2023	2024	2025
Violence contre les métiers d'intérêt général	Acc.		1	1	3	4	4	2	2	2	1	6	4
	Total		1	1	3	4	4	2	2	2	1	6	4
Viol collectif	Acc.		1		1	1					1	2	
	Total		1		1	1					1	2	
Graffiti	Acc.	1	9	4	6	8	9	6	2	1	1	1	
	Total	1	9	4	6	8	9	6	2	1	1	1	
Dégradation de voiture	Acc.	5	59	70	58	76	75	46	44	47	62	57	18
	Total	5	59	70	58	76	75	46	44	47	62	57	18
Rixe au couteau	Acc.		1	1			1						
	Tent.		1										
	Total		2	1			1						



PH Violence intrafamiliale (VIF)

		2000	2015	2016	2017	2018	2019	2020	2021	2022	2023	2024	2025
VIF: physique, dans le couple	Acc.	9	24	34	35	27	30	36	44	42	36	39	23
	Tent.		1										
	Total	9	25	34	35	27	30	36	44	42	36	39	23
VIF: physique, envers des descendants	Acc.	2	5	5	5	4	7	6	7	8	5	13	4
	Total	2	5	5	5	4	7	6	7	8	5	13	4
VIF: physique, envers d'autres membres	Acc.	16	8	12	6	7	12	10	11	4	9	14	11
	Total	16	8	12	6	7	12	10	11	4	9	14	11
VIF: sexuelle, dans le couple	Acc.												1
	Total												1
VIF: sexuelle, envers des descendants	Acc.			1	3	2	2	3	1				
	Total			1	3	2	2	3	1				
VIF: sexuelle, envers d'autres membres	Acc.						1						
	Total						1						
VIF: psychique, dans le couple	Acc.	75	21	26	15	46	23	21	41	30	31	24	12
	Total	75	21	26	15	46	23	21	41	30	31	24	12
VIF: psychique, envers des descendants	Acc.		1	1	1			2	1		5	4	1
	Total		1	1	1			2	1		5	4	1
VIF: psychique, envers d'autres membres	Acc.		1	4	1	4	3	1	1	2	1	4	1
	Total		1	4	1	4	3	1	1	2	1	4	1
VIF: économique, dans le couple	Acc.			1	2	2	1	1	2	2	5	1	1
	Total			1	2	2	1	1	2	2	5	1	1
VIF: économique, envers des descendants	Acc.	1				1			1		1		
	Total	1				1			1		1		
VIF: économique, envers d'autres membres	Acc.	62	17	33	15	9	3		3	4	2	2	
	Tent.	2											
	Total	64	17	33	15	9	3		3	4	2	2	



PH Hormones et dopage

		2000	2015	2016	2017	2018	2019	2020	2021	2022	2023	2024	2025
Dopage humain	Acc.			1	1		1	1	1				
	Total			1	1		1	1	1				

PH Drogues

		2000	2015	2016	2017	2018	2019	2020	2021	2022	2023	2024	2025
Vente de cocaïne	Acc.			1	1	1	4	3	5		2	1	
	Tent.			1									
	Total			2	1	1	4	3	5		2	1	

Production de drogues synthétiques	Acc.						1						
	Total						1						

Vente de drogues synthétiques	Acc.		3	1	1		1	1			1		
	Total		3	1	1		1	1			1		

Production de cannabis (culture)	Acc.					1	1		1	1	1	1	1
	Total					1	1		1	1	1	1	1

Vente de cannabis en grande quantité	Acc.				1								
	Total				1								

Vente-traffic d'héroïne	Acc.						3	1	1			1	
	Total						3	1	1			1	

PH Trafic d'armes

		2000	2015	2016	2017	2018	2019	2020	2021	2022	2023	2024	2025
Commerce et production d'arme à feu et mun.	Acc.						1			1			
	Total						1			1			

Commerce et production d'arme non à feu	Acc.											1	
	Total											1	



PH Traite des êtres humains

		2000	2015	2016	2017	2018	2019	2020	2021	2022	2023	2024	2025
TEH - exploitation économique	Acc.		1									1	
	Total		1									1	
TEH - exploitation sexuelle	Acc.	1				1		1	1	1			1
	Total	1				1		1	1	1			1

PH Violence dans l'espace public

		2000	2015	2016	2017	2018	2019	2020	2021	2022	2023	2024	2025
Violence physique (transport public)	Acc.	11	4	1	3	3	1	1	3	3	1	6	2
	Tent.							1					
	Total	11	4	1	3	3	1	2	3	3	1	6	2
Violence physique (voie publique)	Acc.	29	28	36	33	54	63	31	35	38	32	49	37
	Tent.	1	3	1				3	1		1	1	
	Total	30	31	37	33	54	63	34	36	38	33	50	37
Violence physique (autre endroit public)	Acc.	1	1	5	2		2	1	2	3	1	3	2
	Total	1	1	5	2		2	1	2	3	1	3	2
Violence physique (endroit accessible au public)	Acc.	16	14	6	20	16	24	7	17	27	16	21	11
	Tent.			1						1			
	Total	16	14	7	20	16	24	7	17	28	16	21	11
Violence sexuelle (transport public)	Acc.	1	1	1					2	4	1		2
	Total	1	1	1					2	4	1		2
Violence sexuelle (voie publique)	Acc.	6	2	2	5		2	1	3	2	1	2	
	Tent.				1								
	Total	6	2	2	6		2	1	3	2	1	2	
Violence sexuelle (autre endroit public)	Acc.	2				1	1		1		1	2	
	Total	2				1	1		1		1	2	
Violence sexuelle (endroit accessible au public)	Acc.	5	2		2	1	1	1	3	1	3	1	3
	Total	5	2		2	1	1	1	3	1	3	1	3



PH Violence dans l'espace public

		2000	2015	2016	2017	2018	2019	2020	2021	2022	2023	2024	2025
Violence psychique (transport public)	Acc.		1		4	2	1	4	1	1	2	3	1
	Total		1		4	2	1	4	1	1	2	3	1
Violence psychique (voie publique)	Acc.	38	24	20	36	38	35	47	42	32	47	61	25
	Tent.							1					
Total		38	24	20	36	38	35	48	42	32	47	61	25
Violence psychique (autre endroit public)	Acc.	3	4	10	3	8	7	1	4	5	3	3	4
	Total	3	4	10	3	8	7	1	4	5	3	3	4
Violence psychique (endroit accessible au public)	Acc.	24	13	14	22	21	24	9	10	15	15	18	10
	Total	24	13	14	22	21	24	9	10	15	15	18	10
Vol à main armée (voie publique)	Acc.	2	1	2	1		2	1				1	
	Tent.		1				1						
Total		2	2	2	1		3	1				1	
Vol à main armée (autre endroit public)	Acc.												1
	Total												1
Vol à main armée (endroit accessible au public)	Acc.	3		3	3		2					1	
	Tent.			1		1	1			1			
Total		3		4	3	1	3			1		1	
Vol avec violence sans arme (transport public)	Acc.		1	2		1							
	Tent.						1	1					1
Total			1	2		1	1	1					1
Vol avec violence sans arme (voie publique)	Acc.	6	4	4	17	9	12		4	3	1	4	2
	Tent.	2			1		1	1	1			1	1
Total		8	4	4	18	9	13	1	5	3	1	5	3
Vol avec violence sans arme (autre endroit public)	Acc.		2							1			
	Total		2							1			



PH Violence dans l'espace public

		2000	2015	2016	2017	2018	2019	2020	2021	2022	2023	2024	2025
Vol avec violence sans arme (endr. acces. au pub.)	Acc.	5	5	2	2	2	2	2	2	3	3	1	1
	Tent.	2				1			1		2		1
	Total	7	5	2	2	3	2	2	3	3	5	1	2

PH Autre

		2000	2015	2016	2017	2018	2019	2020	2021	2022	2023	2024	2025
Faux policiers	Acc.		1					1	1				
	Total		1					1	1				
Terrorisme, extrémisme et radicalisme	Acc.		1										
	Tent.											1	
	Total		1									1	
Cyberharcèlement	Acc.	6	18	34	34	27	44	34	45	31	28	40	17
	Total	6	18	34	34	27	44	34	45	31	28	40	17
Fraude à l'identité	Acc.	8	9	2	21	20	12	16	14	16	21	27	7
	Tent.				1		1	3	1	2	2		
	Total	8	9	2	22	20	13	19	15	18	23	27	7

STATISTIQUES POLICIERES DE CRIMINALITE

LIEU DE PERPETRATION: COMMUNE

Waremmme

***ANNEXE IV: FAITS ENREGISTRES
NON CRIMINELS***



Waremmé

Faits non criminels

Maladies / Décès / Disparition

	2000	2015	2016	2017	2018	2019	2020	2021	2022	2023	2024	2025
Suicide	13	13	10	8	6	9	11	16	14	16	13	10
Personne malade	8	13	9	6	8	9	14	23	11	10	17	5
Décès suspect		2			2		2	2	3	1	1	
Décès naturel	2	4	2	7	5	1	4	4	8	6	8	4
Disparition (personne disparue)	9	4	10	6	7	8	1	4	8	6	4	2
Accident (sauf roulage)		4	1	1	1			1	2	1	4	1
Sécurité des travailleurs (accident du travail)										1		2
Total	32	40	32	28	29	27	32	50	46	41	47	24

Appels

	2000	2015	2016	2017	2018	2019	2020	2021	2022	2023	2024	2025
Alarme	6							1				
Appels	7	3	1		1	1	1			1	2	1
Total	13	3	1		1	1	1	1		1	2	1

Problèmes sociaux

	2000	2015	2016	2017	2018	2019	2020	2021	2022	2023	2024	2025
Différends familiaux	40	9	12	2	8	4	8	16	15	37	62	24
Différend (pas de coups)	21	5	4		2	3	5	13	9	9	8	4
Affaire civile	4	2	1					1	2			1
Protection de la jeunesse	19	6	6	4	10	2	3	9	2	6	4	2
Autres	6	1			1			1		2		
Total	90	23	23	6	21	9	16	40	28	54	74	31



Catastrophes

	2000	2015	2016	2017	2018	2019	2020	2021	2022	2023	2024	2025
Affaissement			1									
Dégâts eau						1						
Total			1			1						

Ordre public

	2000	2015	2016	2017	2018	2019	2020	2021	2022	2023	2024	2025
Troubles	2	6	8	7	4	4	3	1	5	4	1	
Autres	1	1	1						1			
Total	3	7	9	7	4	4	3	1	6	4	1	

Agissements suspects

	2000	2015	2016	2017	2018	2019	2020	2021	2022	2023	2024	2025
	16	13	19	2	5	2	6	4	1	2	4	2
Total	16	13	19	2	5	2	6	4	1	2	4	2

Objets trouvés

	2000	2015	2016	2017	2018	2019	2020	2021	2022	2023	2024	2025
	1	3	2	1	2	1	1			1	3	1
Total	1	3	2	1	2	1	1			1	3	1

Objets perdus

	2000	2015	2016	2017	2018	2019	2020	2021	2022	2023	2024	2025
	53	146	178	238	276	304	228	293	328	309	286	170
Total	53	146	178	238	276	304	228	293	328	309	286	170



Autres non-infractions

	2000	2015	2016	2017	2018	2019	2020	2021	2022	2023	2024	2025
Réhabilitation			1									
Non-respect des conditions						1		1	2	1	4	3
Procès-verbal d'information	34	4	2	1	5	4	4	7	6	3	2	2
Notification		13	23	16	21	23	14	22	18	17	25	17
Demande signalement surveillance électronique									3	5	6	2
Fonction de contrôle armes			2	1		4	2	2	1	2		
Autres non infractions	9											
Total	43	17	28	18	26	32	20	32	30	28	37	24