

STATISTIQUES POLICIERES DE CRIMINALITE

LIEU DE PERPETRATION: COMMUNE

Visé

2000 - 1er Semestre 2025

Police fédérale - DGRIDRIIBIPOL

STATISTIQUES POLICIERES DE CRIMINALITE

LIEU DE PERPETRATION: COMMUNE

Visé

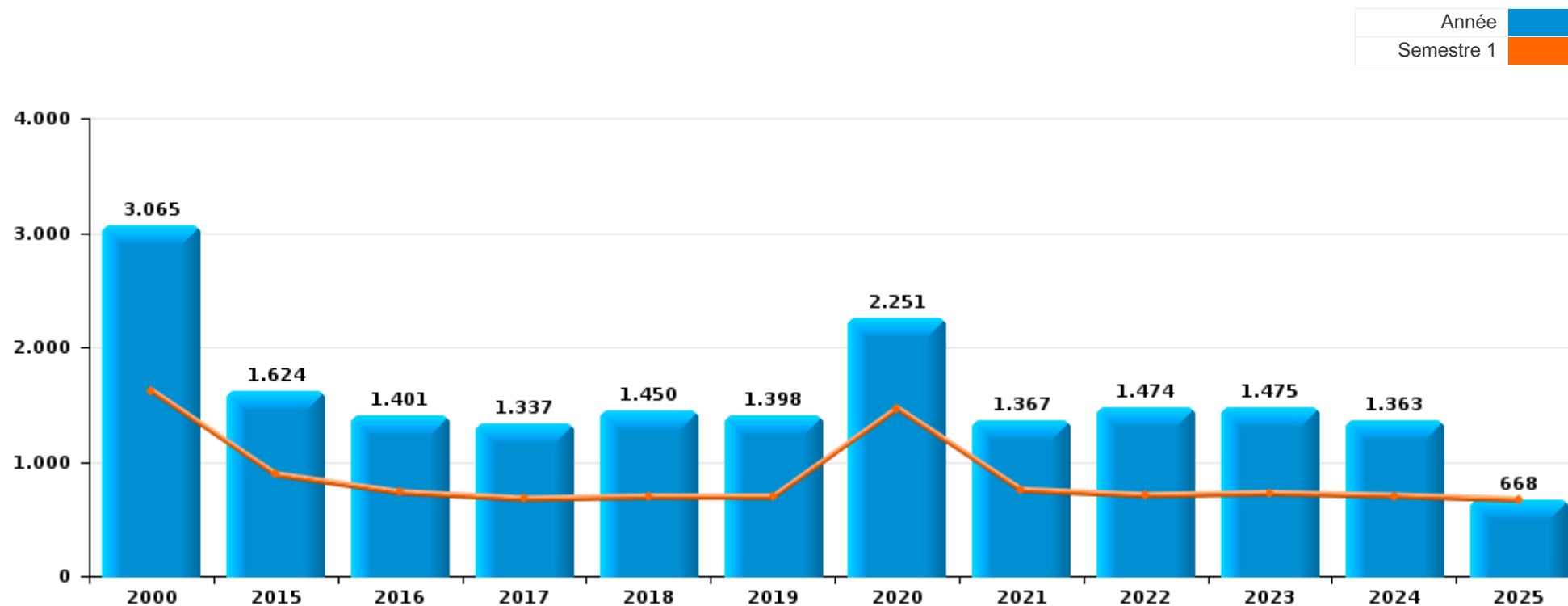
PARTIE I : INFRACTIONS JUDICIAIRES

CRIMINALITE ENREGISTREE COMMISE AU NIVEAU DE LA COMMUNE



Visé

	2000	2015	2016	2017	2018	2019	2020	2021	2022	2023	2024	2025
Nombre total des délits	3.065	1.624	1.401	1.337	1.450	1.398	2.251	1.367	1.474	1.475	1.363	668



FPF/DGR/DRI/BIPOL - Statistiques policières de criminalité (date de clôture: 31/10/2025)

Les données pour les années 2001 jusqu'à 2014 ne sont plus publiées mais restent disponibles sur demande auprès du service BIPOL.

Les données pour 2025 ne concernent que le 1er semestre.



Visé

	2000	2015	2016	2017	2018	2019	2020	2021	2022	2023	2024	2025
Vol et extorsion	750	434	412	347	459	412	270	249	317	357	291	123
Drogues	1.208	273	149	131	96	115	237	149	108	61	33	23
Infr. contre l'intégrité physique	185	142	159	168	167	162	148	155	183	178	206	107
Dégradation de la propriété	252	111	131	119	123	108	87	100	116	127	117	79
Infr. contre autres valeurs morales et sentiments	53	83	81	92	103	113	81	114	115	119	144	72
Santé publique	1			1			926	131	1			
Fraude	57	72	60	60	80	72	92	89	126	138	125	49
Infr. contre la sécurité publique	148	82	64	80	70	61	63	61	87	64	87	57
Registre de population	29	91	64	59	68	49	51	41	83	62	32	9
Criminalité informatique		25	27	31	23	36	33	36	66	108	126	52
Infr. relative au statut juridique de l'enfant	21	48	42	25	41	55	29	16	23	28	26	4
Armes et explosifs	69	42	19	26	14	16	48	28	31	20	24	13
Législation sur les étrangers	3	34	18	38	26	18	41	42	28	38	8	9
Infr. contre les moeurs	23	11	19	25	26	24	18	27	26	30	29	15
Infr. contre la foi publique	50	17	18	21	14	29	20	14	24	24	21	10
Ivresse et alcool	3	19	24	26	21	21	25	22	37	23	28	11
Infr. contre la famille	42	29	34	12	19	9	22	12	14	4	12	2
Environnement	35	15	15	10	4	12	20	17	23	24	12	15
Autres lois spéciales	9	35	25	20	56	28	3	1	1	14	3	
Code pénal social		20	16	18	16	30	18	13	20	18	9	4
Protection de la jeunesse	5	9	5	5	9	4	9	20	19	16	17	2
Infr. contre l'autorité publique	6	17	7	7	7	11	5	15	11	3	4	6
Contravention Code pénal	89	2	1						1			
Protection de la personne	7	4	6	5	2	6	1	2	5	6	3	4
Infr. contre la liberté individuelle	6			2	2			3	2	4	3	2
Carte d'identité	5	4		2	1	1		4	1			
Loi du football						4			2	4	2	
Pratiques commerciales	5	1		1				1	2	1		
Travail	1	4	2	1			2				1	
Protection des revenus publics	3				2	1	2			2		
Exercice illégal de l'autorité publique				2					2			
Marchand de sommeil				1		1		1				
Traite des êtres humains					1			2				
Autres infractions Code pénal			2									
Hormones et dopage			1	1								
Législation économique				1				1				
Code pénal militaire et milice										1		
Infr. contre la Sécurité de l'Etat								1				
Provocation crime ou délits										1		
Sous-total	3.065	1.624	1.401	1.337	1.450	1.398	2.251	1.367	1.474	1.475	1.363	668
Contravention règlement policier local	28	85	89	74	80	102	92	58	91	90	84	51
Sous-total	28	85	89	74	80	102	92	58	91	90	84	51
Total	3.093	1.709	1.490	1.411	1.530	1.500	2.343	1.425	1.565	1.565	1.447	719

FPF/DGR/DRI/BIPOL - Statistiques policières de criminalité (date de clôture: 31/10/2025)

Les données pour les années 2001 jusqu'à 2014 ne sont plus publiées mais restent disponibles sur demande auprès du service BIPOL.

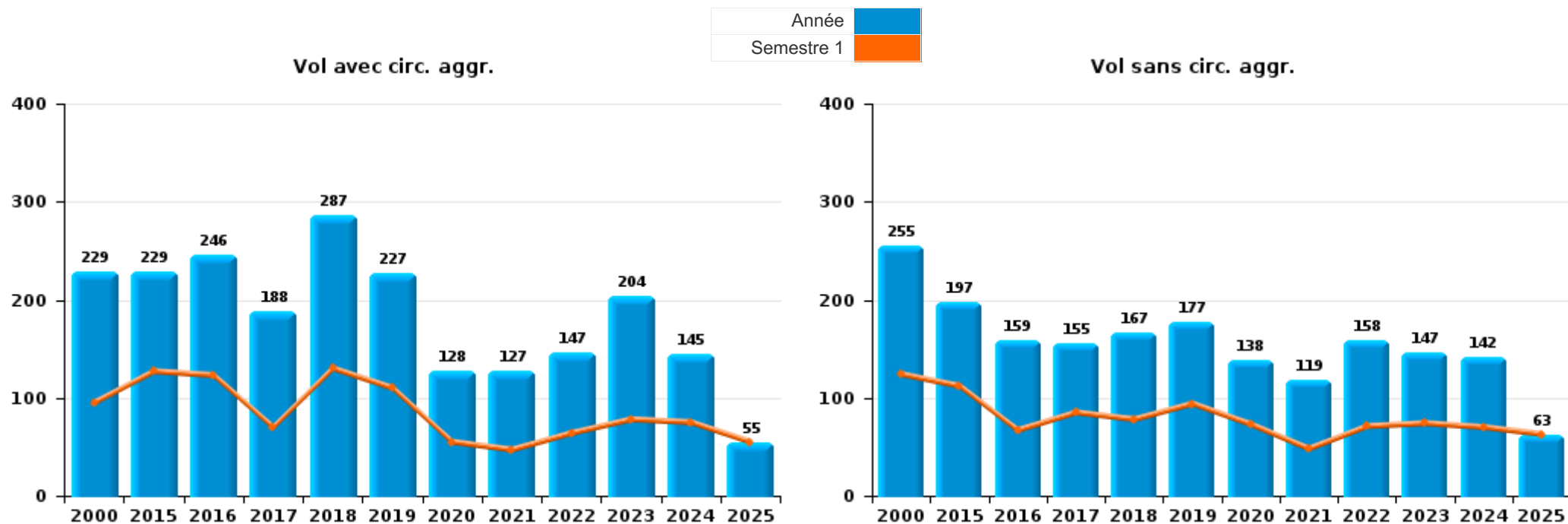
Les données pour 2025 ne concernent que le 1er semestre.



I.1. Catégorie des infractions : Vol et extorsion (top 5 des infractions au niveau national 2024)

Visé

	2000	2015	2016	2017	2018	2019	2020	2021	2022	2023	2024	2025
Vol avec circ. agr.	229	229	246	188	287	227	128	127	147	204	145	55
Vol sans circ. agr.	255	197	159	155	167	177	138	119	158	147	142	63
Vol non spécifié	262	1	2	1	1	3	1	1	3		2	1
Extorsion	4	7	5	3	4	5	3	2	7	5	2	4
Autres									2	1		
Total	750	434	412	347	459	412	270	249	317	357	291	123



FPF/DGR/DRI/BIPOL - Statistiques policières de criminalité (date de clôture: 31/10/2025)
 Les données pour les années 2001 jusqu'à 2014 ne sont plus publiées mais restent disponibles sur demande auprès du service BIPOL.
 Les données pour 2025 ne concernent que le 1er semestre.



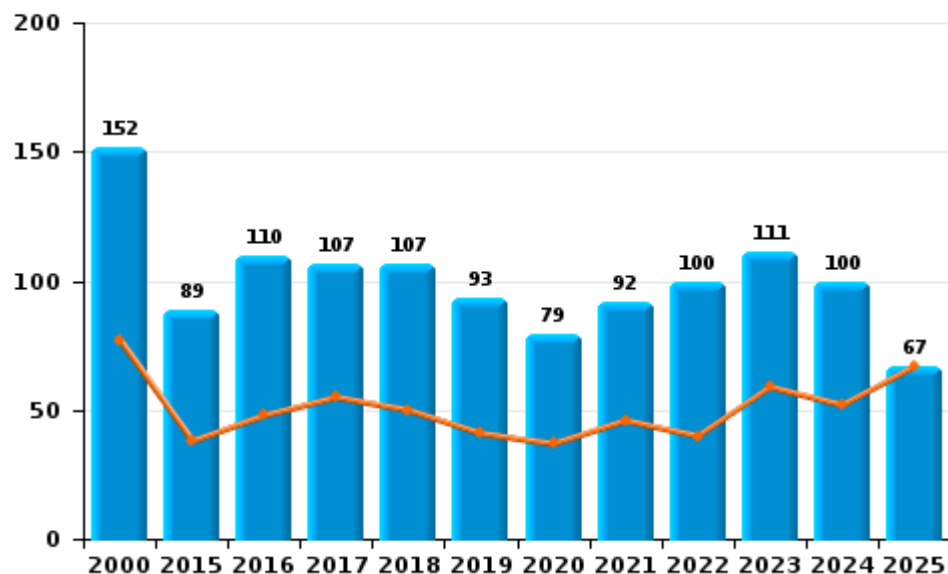
I.2. Catégorie des infractions : Dégradation de la propriété (top 5 des infractions au niveau national 2024)

Visé

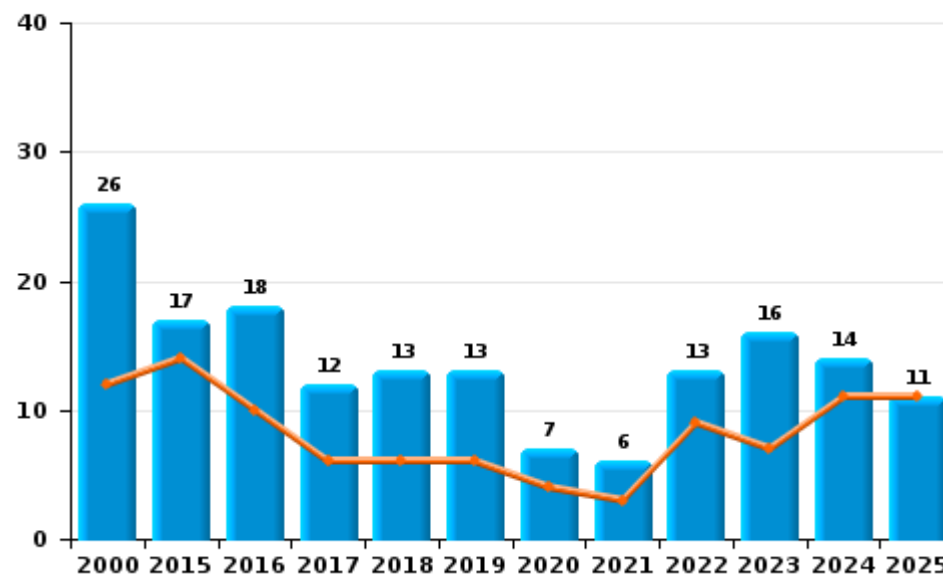
	2000	2015	2016	2017	2018	2019	2020	2021	2022	2023	2024	2025
Vandalisme	152	89	110	107	107	93	79	92	100	111	100	67
Destruction, dénaturation, dégradation	74	5	2		3	2	1	2	3		3	1
Incendie involontaire	13	12	5	6	7	5	5	4	9	9	4	5
Incendie volontaire	13	5	13	6	6	8	2	2	4	7	10	6
Destruction par explosion volontaire			1									
Total	252	111	131	119	123	108	87	100	116	127	117	79

Année	■
Semestre 1	■

Vandalisme



Incendie

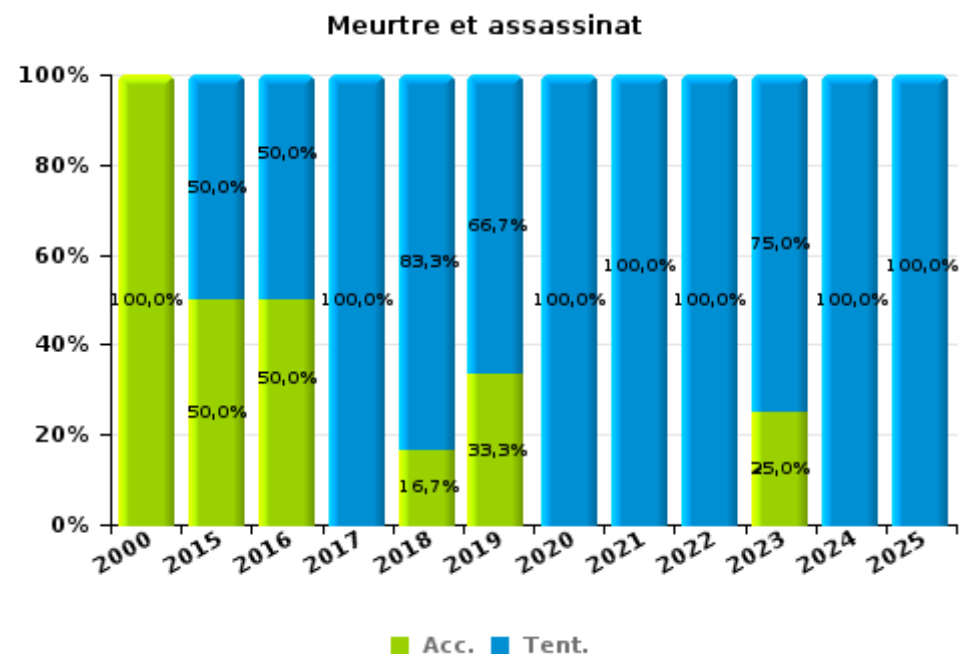
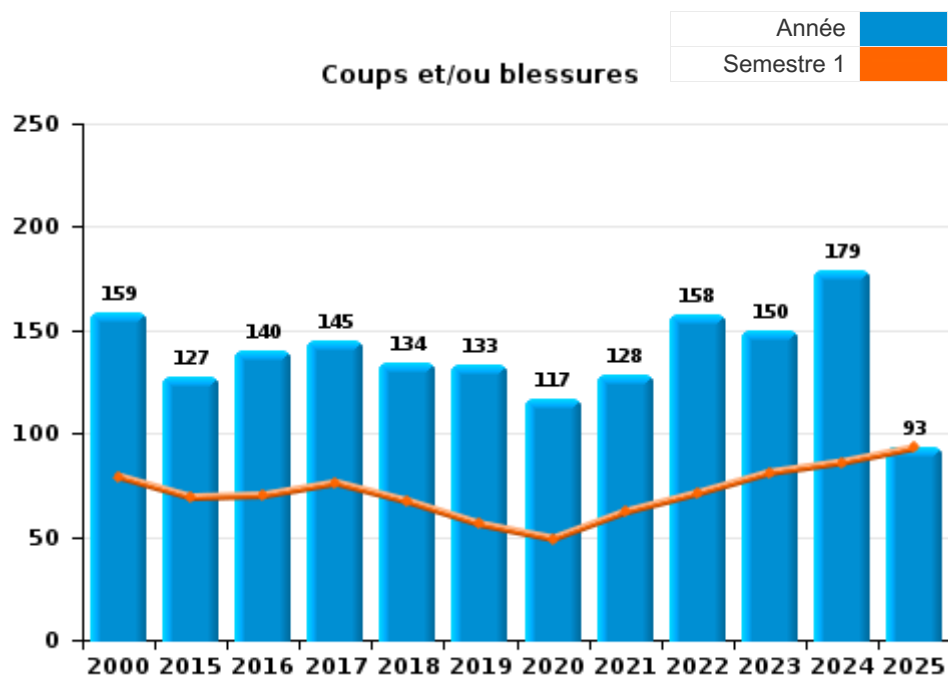




I.3. Catégorie des infractions : Infr. contre l'intégrité physique (top 5 des infractions au niveau national 2024)

Visé

	2000	2015	2016	2017	2018	2019	2020	2021	2022	2023	2024	2025
Coups et/ou blessures	159	127	140	145	134	133	117	128	158	150	179	93
Autres	25	13	17	21	27	26	28	26	23	24	25	13
Meurtre et assassinat	1	2	2	2	6	3	3	1	2	4	2	1
Total	185	142	159	168	167	162	148	155	183	178	206	107





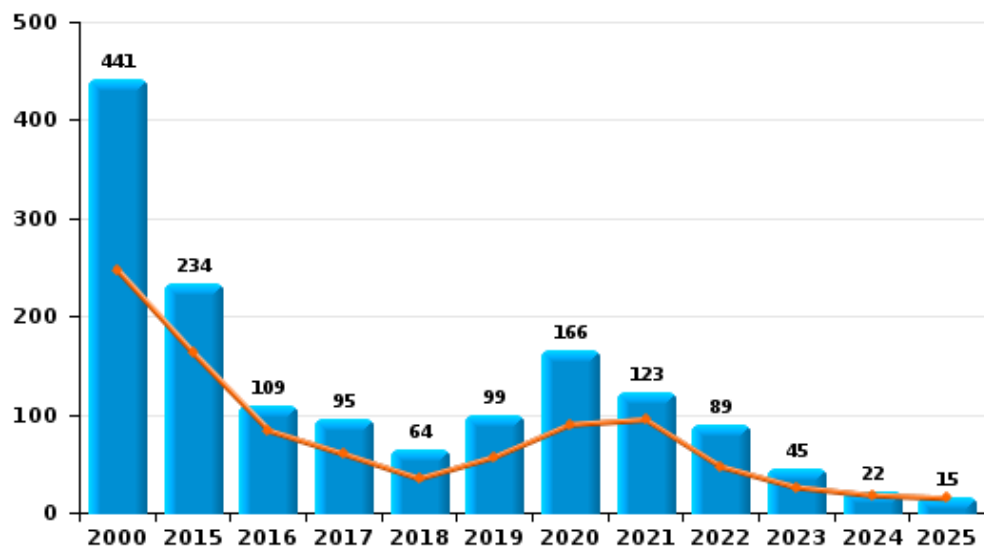
I.4. Catégorie des infractions : Drogues (top 5 des infractions au niveau national 2024)

Visé

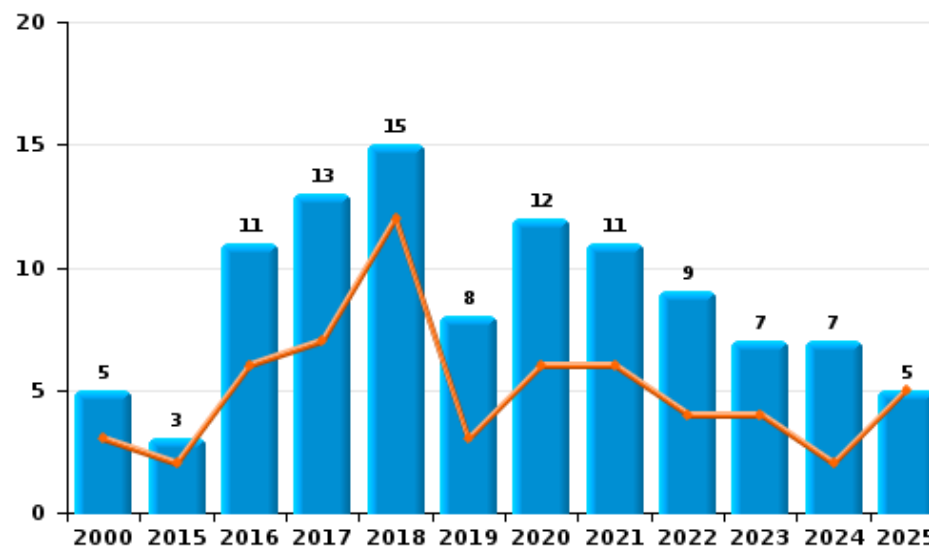
	2000	2015	2016	2017	2018	2019	2020	2021	2022	2023	2024	2025
Détention	441	234	109	95	64	99	166	123	89	45	22	15
Importation et exportation	502	28	23	11	8	3	50	7	3	5	2	
Usage	222				2	1	2		1	2	1	
Commerce	5	3	11	13	15	8	12	11	9	7	7	5
Autres	37	3	2		1		4	5	1			
Fabrication	1	5	4	12	6	4	3	3	5	2	1	3
Total	1.208	273	149	131	96	115	237	149	108	61	33	23



Détention



Commerce



FPF/DGR/DRI/BIPOL - Statistiques policières de criminalité (date de clôture: 31/10/2025)
 Les données pour les années 2001 jusqu'à 2014 ne sont plus publiées mais restent disponibles sur demande auprès du service BIPOL.
 Les données pour 2025 ne concernent que le 1er semestre.



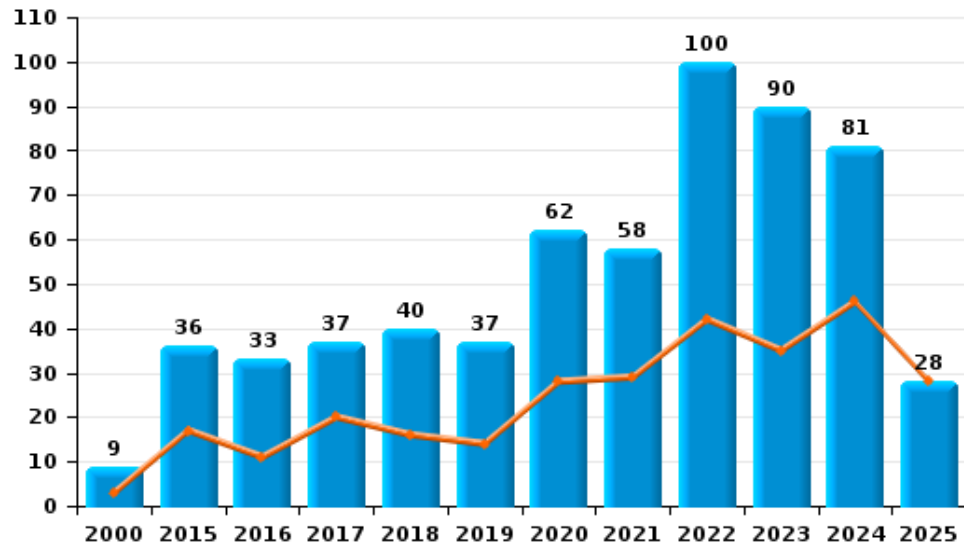
I.5. Catégorie des infractions : Fraude (top 5 des infractions au niveau national 2024)

Visé

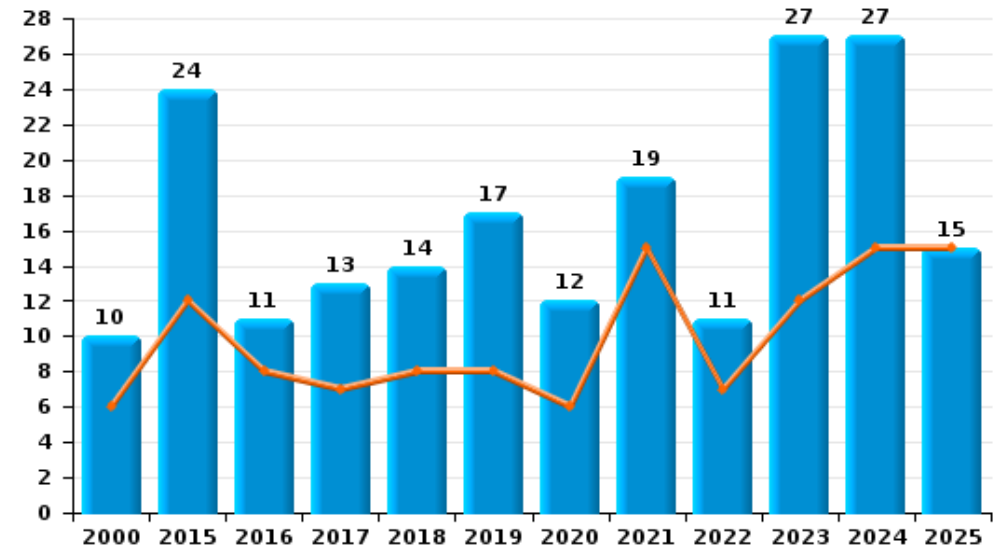
	2000	2015	2016	2017	2018	2019	2020	2021	2022	2023	2024	2025
Escroquerie	9	36	33	37	40	37	62	58	100	90	81	28
Abus de confiance et infr. apparentées	10	24	11	13	14	17	12	19	11	27	27	15
Détournement et destruction frauduleuse	20	4	7	5	9	9	6	5	4	4	4	2
Recel	8	6	3	3	8	5	7	3	6	6	3	2
Fraudes: Autres	7	1	5		2	2	3	4	2	9	5	1
Grivèlerie	3				4	2			1		5	1
Infr. liées à l'insolvabilité		1	1	2	3		2		2	2		
Total	57	72	60	60	80	72	92	89	126	138	125	49



Escroquerie



Abus de confiance et infr. apparentées



FPF/DGR/DRI/BIPOL - Statistiques policières de criminalité (date de clôture: 31/10/2025)

Les données pour les années 2001 jusqu'à 2014 ne sont plus publiées mais restent disponibles sur demande auprès du service BIPOL.
Les données pour 2025 ne concernent que le 1er semestre.

STATISTIQUES POLICIERES DE CRIMINALITE

LIEU DE PERPETRATION: COMMUNE

Visé

PARTIE II : FIGURES CRIMINELLES / PHENOMENES



Visé

FC Vol moyen de transport

	2000	2015	2016	2017	2018	2019	2020	2021	2022	2023	2024	2025
Vol de voiture	103	18	16	9	25	28	9	2	18	17	15	9
Vol de moto	1	1	4		1	3	2	4	1	1		1
Carjacking	8		1			1		2	1	2	1	
Vol dans les garages	2	4	5		6	5			2		2	5
Vol de vélomoteur	26	4	4	3	7	5	6	3	6	6	3	4
Vol de vélo	12	13	8	8	11	11	6	15	15	12	11	5

FC Cambriolage

	2000	2015	2016	2017	2018	2019	2020	2021	2022	2023	2024	2025
Cambriolage dans habitation	182	114	118	108	125	121	70	58	82	119	91	36
Cambriolage ds entreprise ou commerce	49	18	35	18	30	19	14	17	3	11	4	3
Cambriolage ds service public ou bâtiment administ	15	6	17	11	15	5	5	5	6	3	6	1
Vol au bélier	2											
Cambriolage dans bâtiment (total)	246	138	170	136	170	145	89	80	91	132	101	40



FC Vol autre

	2000	2015	2016	2017	2018	2019	2020	2021	2022	2023	2024	2025
Vol à main armée	14	3	6	6	9	6	3	6	2	5	6	1
Vol avec violence sans arme	14	8	9	16	12	22	11	9	12	15	13	4
Vol dans ou sur un véhicule	151	56	47	35	66	64	36	45	45	57	40	11
Vol d'armes et explosifs	8	3	3	5	2	7	1	1	1	1	2	3
Steaming						1						
Arrachage de sac à main		1			3	2	1		1			
Vol à l'arraché	1	4	3	8	8	12	5	1	2	6	6	1
Vol à la tire	23	25	25	16	17	22	6	21	23	17	16	12
Vol à l'étalage	1	12	6	3	6	5	8	5	8	4	3	2
Vol par ruse	6	8	8	3	12	10	4	3	17	7	9	4
Vol de métaux	5	13	10	2	26	4	2	3	2	5	6	2
Vol sur les chantiers	10	12	3	7	10	7	1	4	4	3	4	
Home-invasion				1	1	1					1	
Vol d'animaux		2	1	4	1	1	1			1		
Vol de cargaison				2	3					1		

Criminalité ICT

	2000	2015	2016	2017	2018	2019	2020	2021	2022	2023	2024	2025
Fraude de cartes de paiements	3	7	8	13	8	12	8	2	10	9	7	2
Phishing		1	2	6	3	8	9	9	25	34	31	14
Ransomware						1	1			8	2	
Shouldersurfing		1	1	4	1	9	7		7	4	1	
Skimming		1	1	5								



FC Autre

	2000	2015	2016	2017	2018	2019	2020	2021	2022	2023	2024	2025
Violence contre les métiers d'intérêt général	1	2	2	2	4	1	2	4	8	4	5	2
Viol collectif		1				1		1	2		1	
Graffiti	4	5	2	1	9	2	5	3	1	6	3	2
Dégradation de voiture	7	48	70	58	56	54	45	45	50	52	49	36
Rixe au couteau			3	1	2	3		2	2		2	2

PH Violence intrafamiliale (VIF)

	2000	2015	2016	2017	2018	2019	2020	2021	2022	2023	2024	2025
VIF: physique, dans le couple	6	39	41	48	31	38	32	36	48	53	59	28
VIF: physique, envers des descendants	5	6	5	10	9	4	6	5	7	5	8	9
VIF: physique, envers d'autres membres	33	4	2	8	13	4	8	10	5	13	7	3
VIF: sexuelle, dans le couple												1
VIF: sexuelle, envers des descendants	2	1	2	2	4		1					
VIF: psychique, dans le couple	51	69	69	33	65	50	44	31	34	38	42	20
VIF: psychique, envers des descendants	1	1	1		2	1				1	2	
VIF: psychique, envers d'autres membres		2	1	1	1	2	1	1	6	3	3	
VIF: économique, dans le couple		2			1			1	2	2	3	2
VIF: économique, envers des descendants	3											
VIF: économique, envers d'autres membres	17	7	10	4	3	5	8	5	7		5	1

PH Hormones et dopage

	2000	2015	2016	2017	2018	2019	2020	2021	2022	2023	2024	2025
Dopage humain			1	1								



PH Drogues

	2000	2015	2016	2017	2018	2019	2020	2021	2022	2023	2024	2025
Vente de cocaïne			2	2	4	4	3	4	2			1
Import-export de cocaïne		2	5	1	2	2	8	1	1	1		
Import-export de drogues synthétiques		1	1	1			1		1	2	1	
Vente de drogues synthétiques			2			1	2		1			1
Production de cannabis (culture)		5	2	4	4	1	2	2	2	1		1
Import-export de cannabis en grande quantité		1	2		3							
Vente de cannabis en grande quantité			1		1							
Import-export d'héroïne		2	7		1	1	6	1		1		
Vente-traffic d'héroïne			3	1	1			2				

PH Trafic d'armes

	2000	2015	2016	2017	2018	2019	2020	2021	2022	2023	2024	2025
Commerce et production d'arme à feu et mun.		1		1	1			1		4	1	1
Commerce et production d'arme non à feu				1								

PH Traite des êtres humains

	2000	2015	2016	2017	2018	2019	2020	2021	2022	2023	2024	2025
TEH - exploitation économique					1			1				
TEH - exploitation sexuelle								2	2	1		



PH Violence dans l'espace public

	2000	2015	2016	2017	2018	2019	2020	2021	2022	2023	2024	2025
Violence physique (transport public)	4	3	1	2			1	1	2	2	2	2
Violence physique (voie publique)	47	66	49	47	50	47	46	55	52	59	69	38
Violence physique (autre endroit public)	3		1	2	1	1	1		1	1		1
Violence physique (endroit accessible au public)	23	7	13	12	16	19	8	8	12	9	15	6
Violence sexuelle (transport public)			1				2			1		
Violence sexuelle (voie publique)	3	4	2	2	3	7	3	4	4	3	3	1
Violence sexuelle (autre endroit public)			1	4	2	1	1				1	
Violence sexuelle (endroit accessible au public)	3	1		1	1	2		4	1	5	3	
Violence psychique (transport public)	3	1	3	3			3	2	1	1	1	1
Violence psychique (voie publique)	49	47	36	38	38	33	34	47	53	45	47	29
Violence psychique (autre endroit public)	9	1	1		2	2	1		1	2	2	
Violence psychique (endroit accessible au public)	24	10	9	7	8	9	5	5	8	9	19	5
Vol à main armée (voie publique)	3		4	1	1		1	2	1	2	4	
Vol à main armée (autre endroit public)	1											
Vol à main armée (endroit accessible au public)	8	3	2	3	4	5	2	3		1	1	
Vol avec violence sans arme (transport public)	2			2	1	1		1			1	
Vol avec violence sans arme (voie publique)	9	6	2	11	6	15	8	3	4	9	6	1
Vol avec violence sans arme (autre endroit public)					1							
Vol avec violence sans arme (endr. acces. au pub.)			3	1	1	2	2	1	3	1		

PH Autre

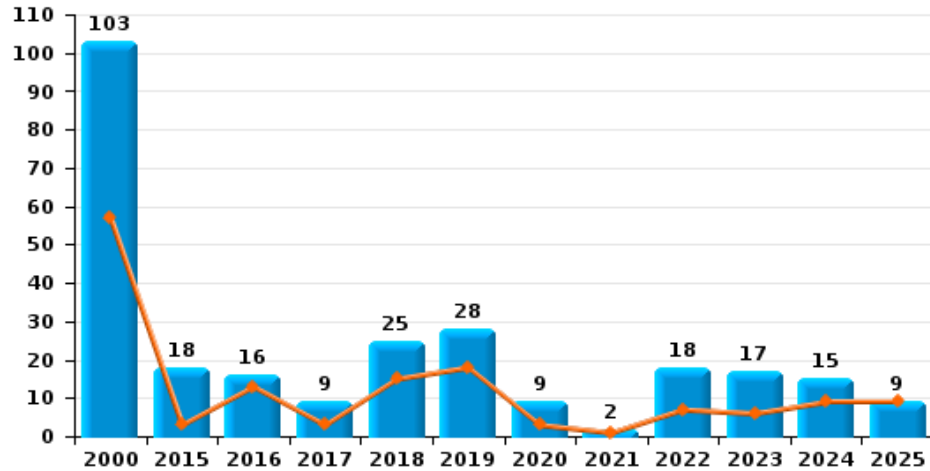
	2000	2015	2016	2017	2018	2019	2020	2021	2022	2023	2024	2025
Faux policiers			2									
Terrorisme, extrémisme et radicalisme			2	1		1					2	
Cyberharcèlement	21	37	32	64	48	50	28	51	47	41	61	33
Fraude à l'identité	8	14	12	16	10	11	11	13	15	14	25	6



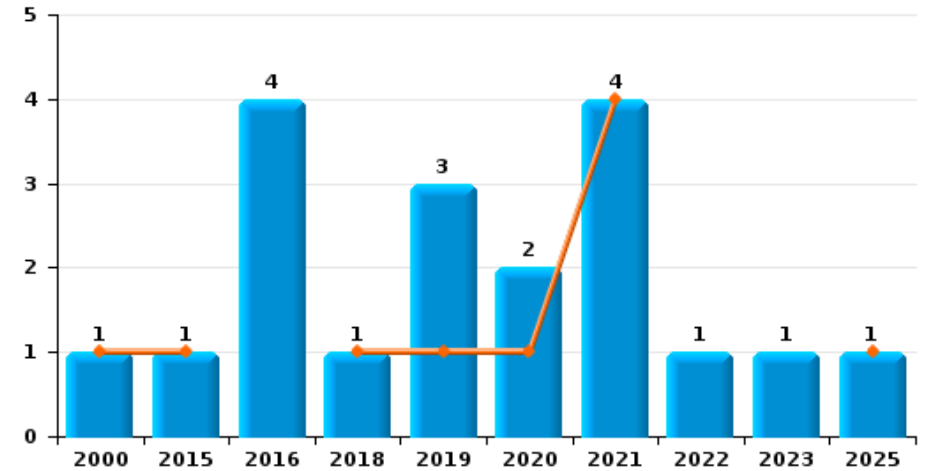
Visé

Année	■
Semestre 1	■

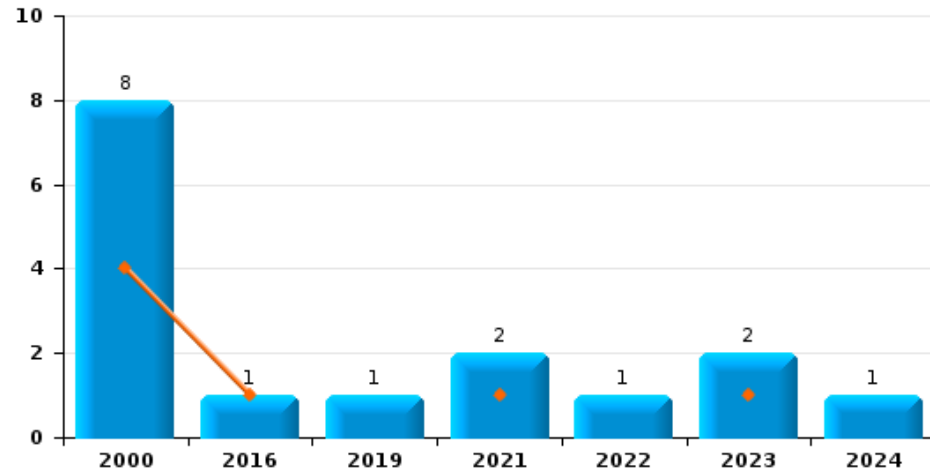
Vol de voiture



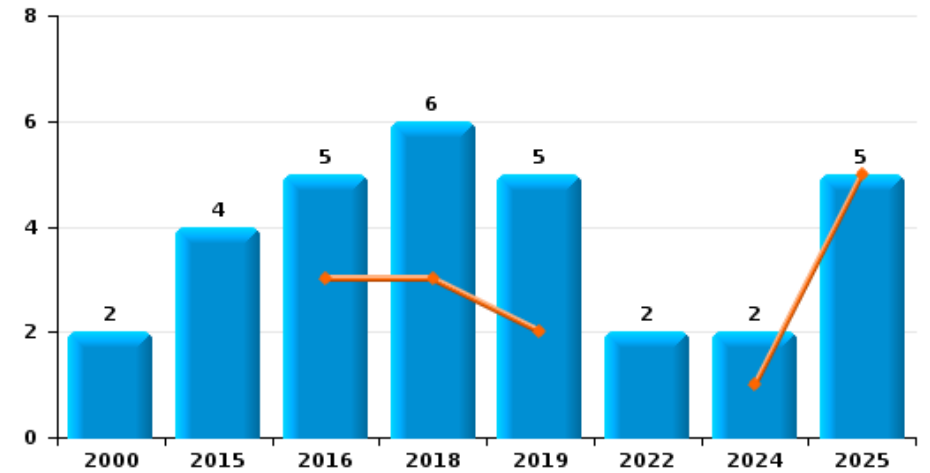
Vol de moto



Carjacking



Vol dans les garages

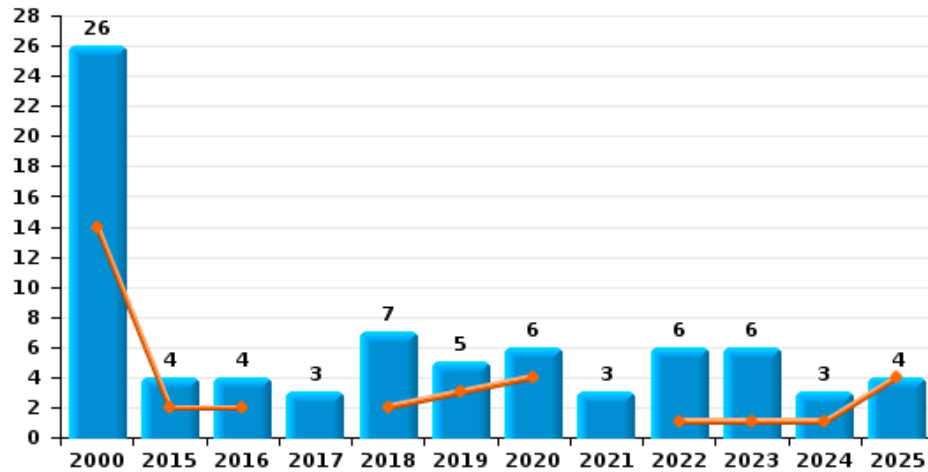




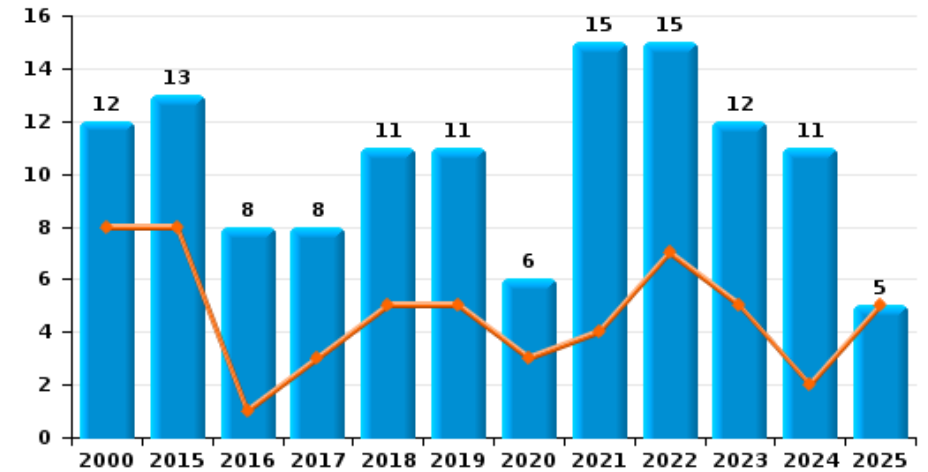
Visé

Année	■
Semestre 1	■

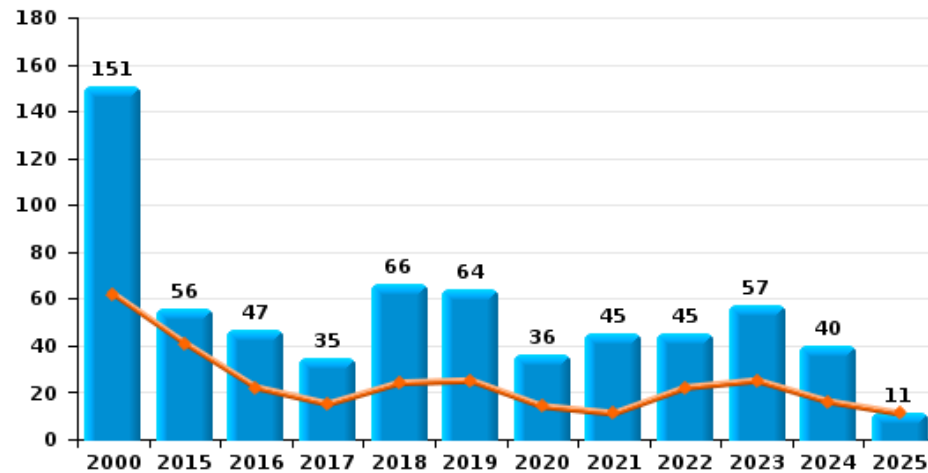
Vol de vélomoteur



Vol de vélo



Vol dans ou sur un véhicule

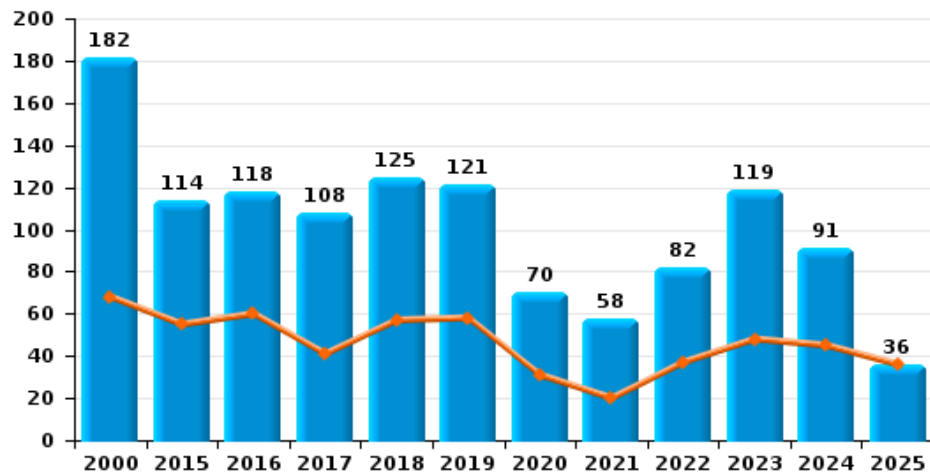




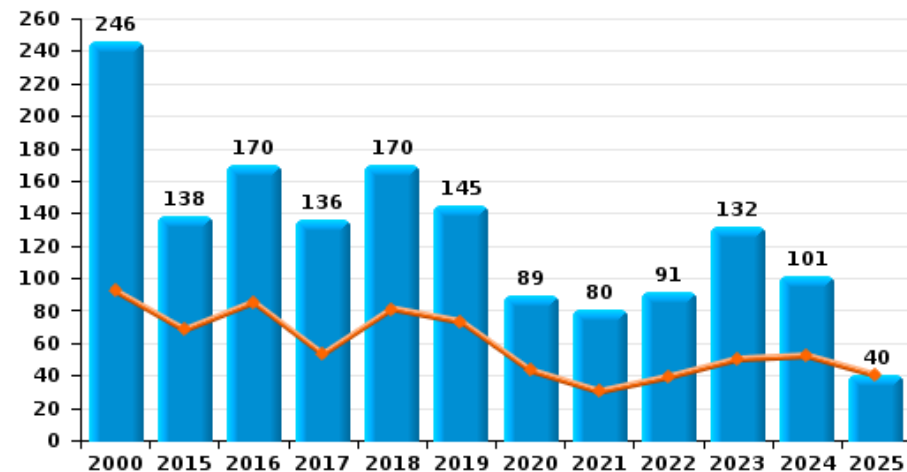
Visé

Année	■
Semestre 1	■

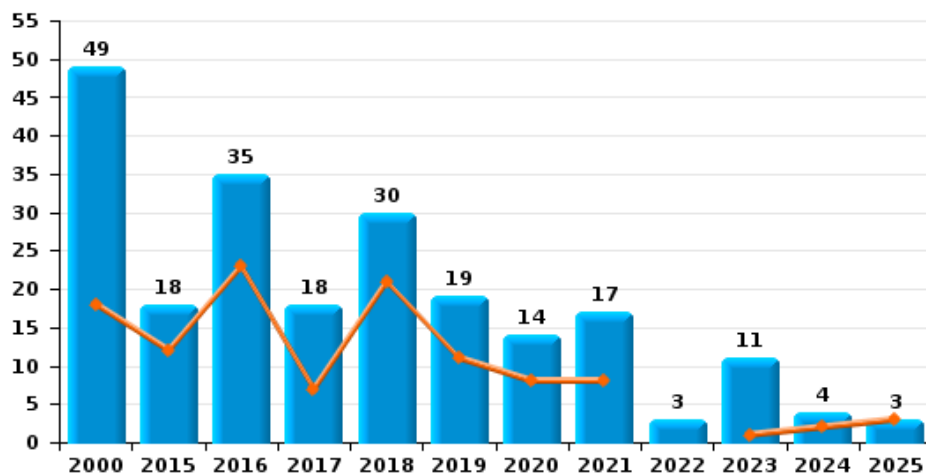
Cambrilage dans habitation



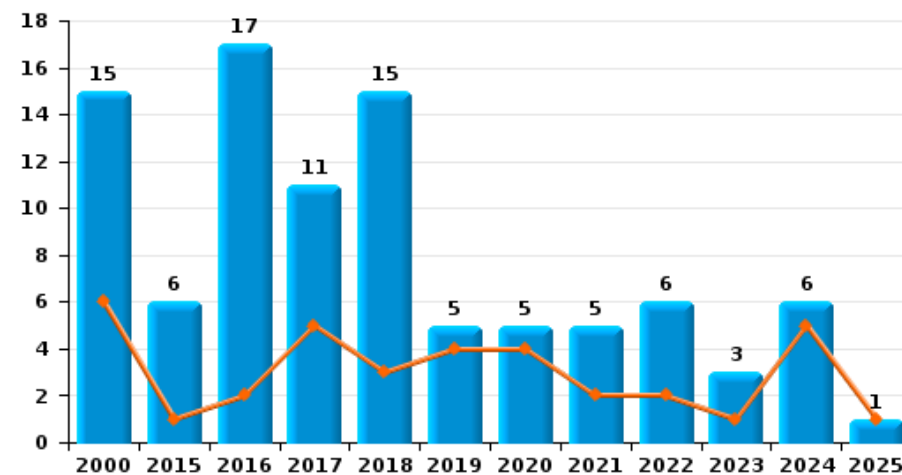
Cambrilage dans bâtiment (total)



Cambrilage ds entreprise ou commerce

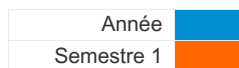


Cambrilage ds service public ou bâtiment administratif

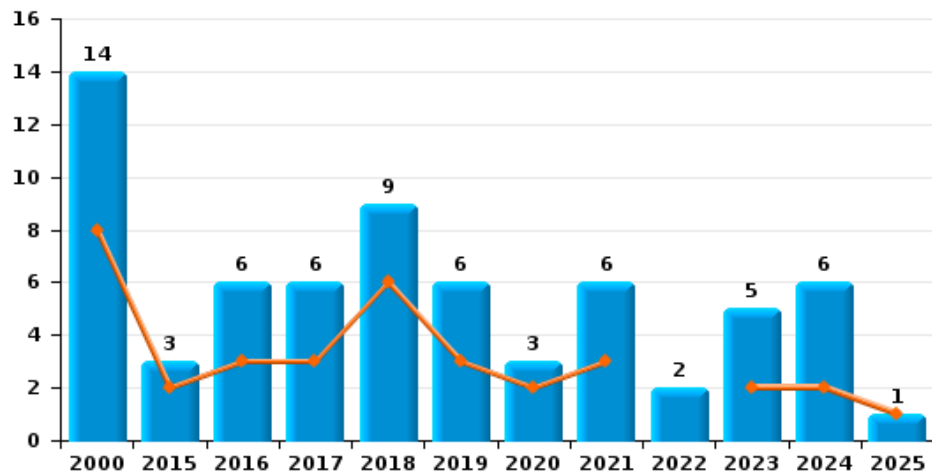




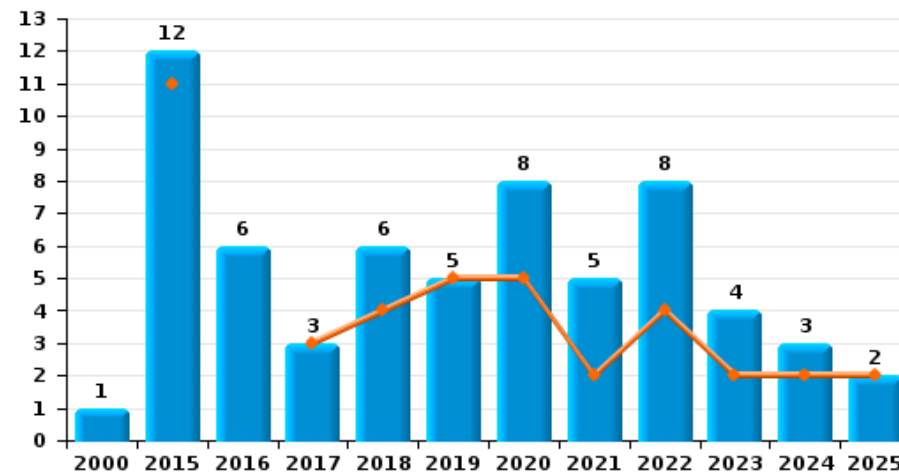
Visé



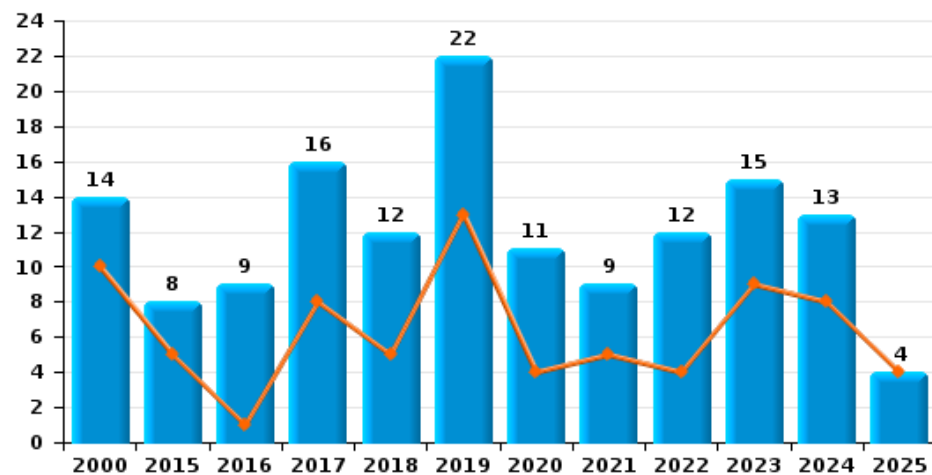
Vol à main armée



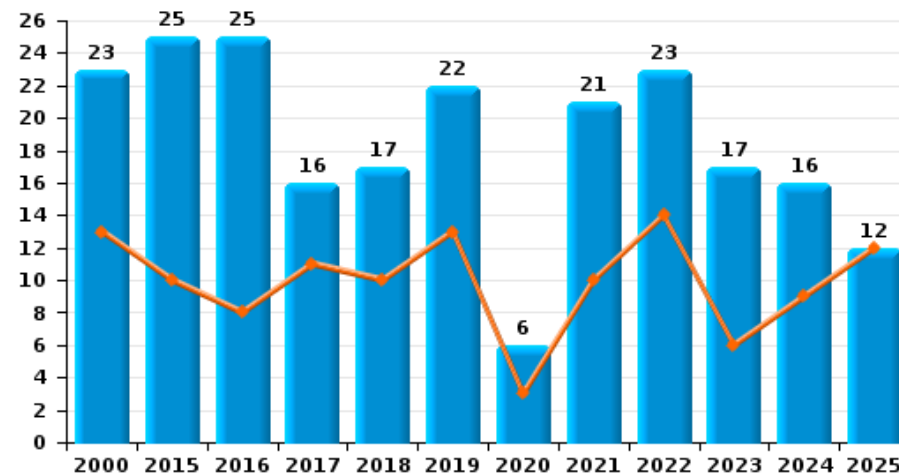
Vol à l'étalage



Vol avec violence sans arme

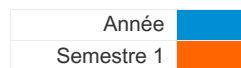


Vol à la tire

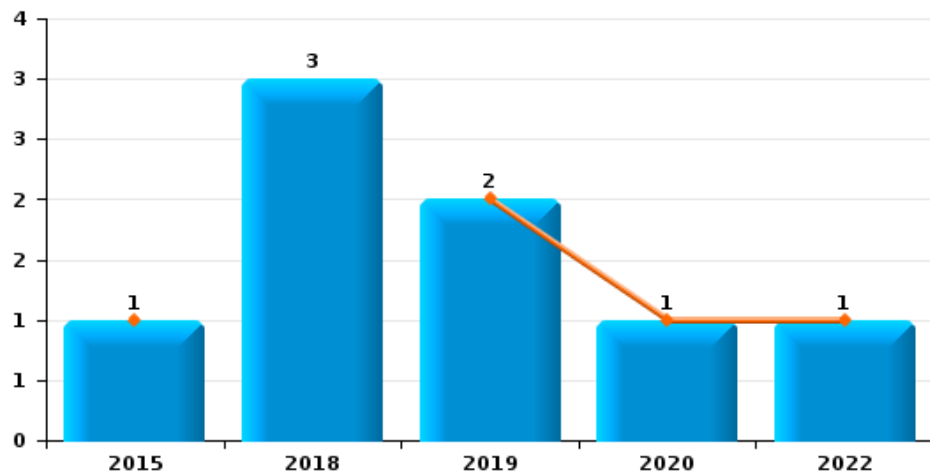




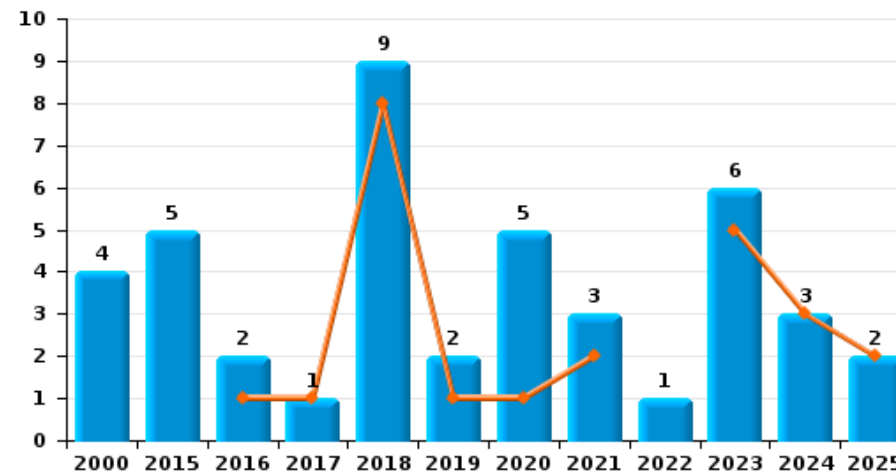
Visé



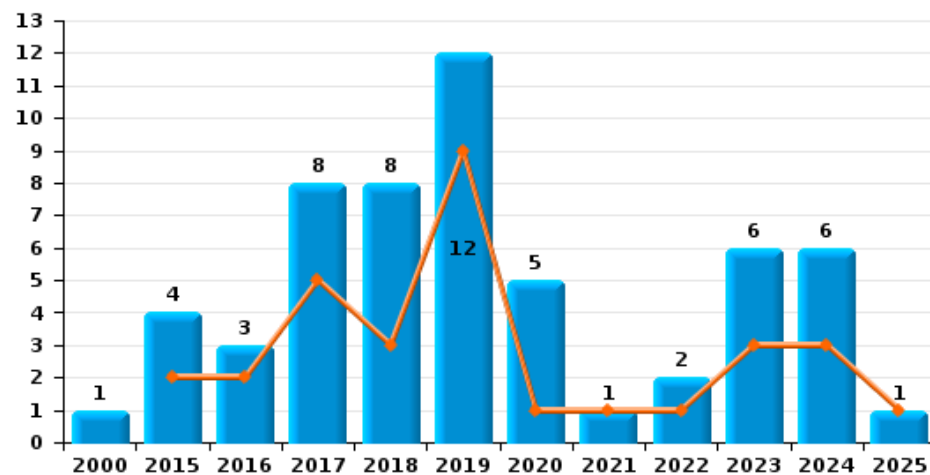
Arrachage de sac à main



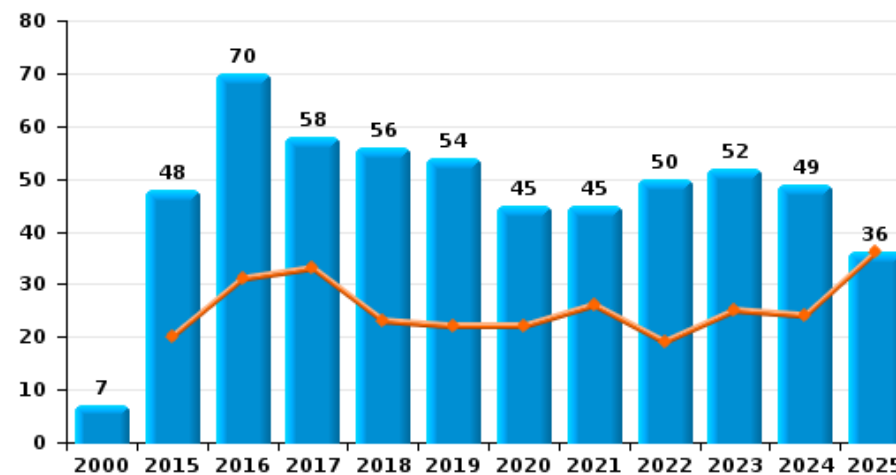
Graffiti



Vol à l'arraché



Dégradation de voiture





Visé

FC Vol moyen de transport

		2000	2015	2016	2017	2018	2019	2020	2021	2022	2023	2024	2025
Vol de voiture	Trim 1	33		6	1	9	7	1	1	3	2	5	5
	Trim 2	24	3	7	2	6	11	2		4	4	4	4
	Trim 3	22	10	2	3	3	7	2		5	7	3	
	Trim 4	24	5	1	3	7	3	4	1	6	4	3	
	Total	103	18	16	9	25	28	9	2	18	17	15	9
Vol de moto	Trim 1	1					1	1	3				
	Trim 2		1			1			1				1
	Trim 3			4			2	1			1		
	Trim 4									1			
	Total	1	1	4		1	3	2	4	1	1		1
Carjacking	Trim 1	2		1					1				
	Trim 2	2									1		
	Trim 3	3					1				1	1	
	Trim 4	1							1	1			
	Total	8		1			1		2	1	2	1	
Vol dans les garages	Trim 1			1		2	2					1	3
	Trim 2			2		1							2
	Trim 3	2	2	1		1	1			2		1	
	Trim 4		2	1		2	2						
	Total	2	4	5		6	5			2		2	5
Vol de vélomoteur	Trim 1	5		1			2	4		1			2
	Trim 2	9	2	1		2	1				1	1	2
	Trim 3	3		1	1	5	2	1	3	1	3		
	Trim 4	9	2	1	2			1		4	2	2	
	Total	26	4	4	3	7	5	6	3	6	6	3	4



FC Vol moyen de transport

		2000	2015	2016	2017	2018	2019	2020	2021	2022	2023	2024	2025
Vol de vélo	Trim 1	4	3	1	2	1	2		3	5	3		
	Trim 2	4	5		1	4	3	3	1	2	2	2	5
	Trim 3	3	3	3	2	3	5	1	11	4	5	7	
	Trim 4	1	2	4	3	3	1	2		4	2	2	
Total		12	13	8	8	11	11	6	15	15	12	11	5



FC Cambriolage

		2000	2015	2016	2017	2018	2019	2020	2021	2022	2023	2024	2025
Cambriolage dans habitation	Trim 1	43	34	42	11	28	33	22	12	21	24	24	21
	Trim 2	25	21	18	30	29	25	9	8	16	24	21	15
	Trim 3	49	19	23	34	28	34	20	17	21	36	23	
	Trim 4	65	40	35	33	40	29	19	21	24	35	23	
Total		182	114	118	108	125	121	70	58	82	119	91	36
Cambriolage ds entreprise ou commerce	Trim 1	13	10	6	3	7	7	3	6			1	2
	Trim 2	5	2	17	4	14	4	5	2		1	1	1
	Trim 3	12	5	9	5	4	2	4	3	1	6	1	
	Trim 4	19	1	3	6	5	6	2	6	2	4	1	
Total		49	18	35	18	30	19	14	17	3	11	4	3
Cambriolage ds service public ou bâtiment administ	Trim 1	2		1	3	2	4		2		1	1	
	Trim 2	4	1	1	2	1		4		2		4	1
	Trim 3	4	3	5	3	5	1	1	1	3			
	Trim 4	5	2	10	3	7			2	1	2	1	
Total		15	6	17	11	15	5	5	5	6	3	6	1
Vol au bélier	Trim 2	1											
	Trim 4	1											
Total		2											
Cambriolage dans bâtiment (total)	Trim 1	58	44	49	17	37	44	25	20	21	25	26	23
	Trim 2	34	24	36	36	44	29	18	10	18	25	26	17
	Trim 3	65	27	37	42	37	37	25	21	25	42	24	
	Trim 4	89	43	48	41	52	35	21	29	27	40	25	
Total		246	138	170	136	170	145	89	80	91	132	101	40



FC Vol autre

		2000	2015	2016	2017	2018	2019	2020	2021	2022	2023	2024	2025
Vol à main armée	Trim 1	5	2	1	2	3	2	2	3		1		1
	Trim 2	3		2	1	3	1				1	2	
	Trim 3	3		1	2	1	1				2	2	
	Trim 4	3	1	2	1	2	2	1	3	2	1	2	
	Total	14	3	6	6	9	6	3	6	2	5	6	1
Vol avec violence sans arme	Trim 1	6	4		1	3	6	4	3	1	2	7	2
	Trim 2	4	1	1	7	2	7		2	3	7	1	2
	Trim 3	3	2	5	5	4	1	5	3	4	3	2	
	Trim 4	1	1	3	3	3	8	2	1	4	3	3	
	Total	14	8	9	16	12	22	11	9	12	15	13	4
Vol dans ou sur un véhicule	Trim 1	29	26	7	5	12	10	7	6	12	8	2	7
	Trim 2	33	15	15	10	12	15	7	5	10	17	14	4
	Trim 3	40	7	18	9	28	26	11	23	10	17	12	
	Trim 4	49	8	7	11	14	13	11	11	13	15	12	
	Total	151	56	47	35	66	64	36	45	45	57	40	11
Vol d'armes et explosifs	Trim 1	2	1		2		2					1	2
	Trim 2	2	1		1						1		1
	Trim 3	1		2	2	1	3	1		1			
	Trim 4	3	1	1		1	2		1			1	
	Total	8	3	3	5	2	7	1	1	1	1	2	3
Steaming	Trim 4						1						
Total							1						
Arrachage de sac à main	Trim 1		1				1	1					
	Trim 2						1			1			
	Trim 3					2							
	Trim 4					1							
	Total		1			3	2	1		1			



FC Vol autre

		2000	2015	2016	2017	2018	2019	2020	2021	2022	2023	2024	2025
Vol à l'arraché	Trim 1		1		1	1	4	1	1		1	1	1
	Trim 2		1	2	4	2	5			1	2	2	
	Trim 3	1	1	1	2	2	1	3			2	1	
	Trim 4		1		1	3	2	1		1	1	2	
	Total	1	4	3	8	8	12	5	1	2	6	6	1
Vol à la tire	Trim 1	6	4	2	6	1	8	2	5	6	2	4	5
	Trim 2	7	6	6	5	9	5	1	5	8	4	5	7
	Trim 3	4	9	13	1	4	7	1	7	6	7	4	
	Trim 4	6	6	4	4	3	2	2	4	3	4	3	
	Total	23	25	25	16	17	22	6	21	23	17	16	12
Vol à l'étalage	Trim 1		6		3	3	3	3	1	1	2		
	Trim 2		5			1	2	2	1	3		2	2
	Trim 3		1	4				2	1	2			
	Trim 4	1		2		2		1	2	2	2	1	
	Total	1	12	6	3	6	5	8	5	8	4	3	2
Vol par ruse	Trim 1	2			1	2	4	2		1		3	3
	Trim 2	3	4	2	1	2	3		1	5	4	4	1
	Trim 3		3	4		4	2	1	2	7	1	2	
	Trim 4	1	1	2	1	4	1	1		4	2		
	Total	6	8	8	3	12	10	4	3	17	7	9	4
Vol de métaux	Trim 1	2	4	3		5	2		1	1	1	2	1
	Trim 2		4	4	1	5		2			1	1	1
	Trim 3	2	3	1	1	6	2		2	1	2	1	
	Trim 4	1	2	2		10					1	2	
	Total	5	13	10	2	26	4	2	3	2	5	6	2



FC Vol autre

		2000	2015	2016	2017	2018	2019	2020	2021	2022	2023	2024	2025
Vol sur les chantiers	Trim 1	4	5	1		4	1		1	1	2	1	
	Trim 2	1	3	1	2	1	3			2		2	
	Trim 3	2	1		2		3						
	Trim 4	3	3	1	3	5		1	3	1	1	1	
	Total	10	12	3	7	10	7	1	4	4	3	4	
Home-invasion	Trim 1					1							
	Trim 2				1		1						
	Trim 4											1	
	Total			1	1	1						1	
Vol d'animaux	Trim 1										1		
	Trim 2		1										
	Trim 3		1	1	3	1		1					
	Trim 4				1		1						
	Total		2	1	4	1	1	1			1		
Vol de cargaison	Trim 2					1							
	Trim 3				2						1		
	Trim 4					2							
	Total			2	3						1		



Criminalité ICT

		2000	2015	2016	2017	2018	2019	2020	2021	2022	2023	2024	2025
Fraude de cartes de paiements	Trim 1		1	3	5		1	1			2	2	2
	Trim 2		2	2	4	3	3	3		4	5	1	
	Trim 3	1	3	1	1	2	4	3	1	1	1	1	
	Trim 4	2	1	2	3	3	4	1	1	5	1	3	
Total		3	7	8	13	8	12	8	2	10	9	7	2
Phishing	Trim 1				2	1	3	1	2	4	11	3	10
	Trim 2		1	1	2			1	4	5	6	10	4
	Trim 3				1	2	2	2	2	6	8	10	
	Trim 4			1	1		3	5	1	10	9	8	
Total			1	2	6	3	8	9	9	25	34	31	14
Ransomware	Trim 1											2	
	Trim 2						1						
	Trim 3							1			3		
	Trim 4										5		
Total							1	1			8	2	
Shouldersurfing	Trim 1			1			1	1			2	1	
	Trim 2			1			1	2		2	1		
	Trim 3		1				4	3		1	1		
	Trim 4			1	2	1	3	1		4			
Total			1	1	4	1	9	7		7	4	1	
Skimming	Trim 1			4									
	Trim 2		1		1								
	Trim 3			1									
Total			1	1	5								



FC Autre

		2000	2015	2016	2017	2018	2019	2020	2021	2022	2023	2024	2025
Violence contre les métiers d'intérêt général	Trim 1	1		1	1				1	2	1	3	1
	Trim 2		2			3		1		2	2	1	1
	Trim 3			1			1		1	1			
	Trim 4				1	1		1	2	3	1	1	
Total		1	2	2	2	4	1	2	4	8	4	5	2
Viol collectif	Trim 2									2			
	Trim 3		1						1				
	Trim 4						1					1	
	Total		1				1		1	2		1	
Graffiti	Trim 1			1	1	6		1				2	2
	Trim 2					2	1		2		5	1	
	Trim 3	2	5	1			1	2			1		
	Trim 4	2				1		2	1	1			
Total		4	5	2	1	9	2	5	3	1	6	3	2
Dégradation de voiture	Trim 1		11	18	10	12	9	14	8	11	10	13	19
	Trim 2		9	13	23	11	13	8	18	8	15	11	17
	Trim 3	5	12	22	7	19	13	17	7	19	13	14	
	Trim 4	2	16	17	18	14	19	6	12	12	14	11	
Total		7	48	70	58	56	54	45	45	50	52	49	36
Rixe au couteau	Trim 1					2			1				
	Trim 2			1	1		2					2	2
	Trim 3			1			1		1	2			
	Trim 4			1									
Total				3	1	2	3		2	2		2	2



PH Violence intrafamiliale (VIF)

		2000	2015	2016	2017	2018	2019	2020	2021	2022	2023	2024	2025
VIF: physique, dans le couple	Trim 1	1	10	12	13	5	2	9	7	11	14	11	7
	Trim 2	4	14	11	13	8	9	4	8	11	13	13	21
	Trim 3		8	9	12	10	10	17	6	12	18	18	
	Trim 4	1	7	9	10	8	17	2	15	14	8	17	
	Total	6	39	41	48	31	38	32	36	48	53	59	28
VIF: physique, envers des descendants	Trim 1	3	2	1	3	4		2	3	1	1	2	3
	Trim 2	2	2	2	3	2				1	2		6
	Trim 3		1	2	2	3	2	1	1	1	1	5	
	Trim 4		1		2		2	3	1	4	1	1	
	Total	5	6	5	10	9	4	6	5	7	5	8	9
VIF: physique, envers d'autres membres	Trim 1	8	1		4	3	1	1	4	1	2	1	3
	Trim 2	3	1		1	4	1	1		1	5	2	
	Trim 3	11		2	2	3		5	3	2	1	2	
	Trim 4	11	2		1	3	2	1	3	1	5	2	
	Total	33	4	2	8	13	4	8	10	5	13	7	3
VIF: sexuelle, dans le couple	Trim 2												1
Total													1
VIF: sexuelle, envers des descendants	Trim 1	1				1							
	Trim 2	1				1							
	Trim 3			2	2	1							
	Trim 4		1			1		1					
	Total	2	1	2	2	4		1					
VIF: psychique, dans le couple	Trim 1	16	17	19	9	24	10	13	7	10	5	13	10
	Trim 2	12	21	19	8	17	11	15	5	12	8	2	10
	Trim 3	11	15	18	8	11	14	9	5	8	14	15	
	Trim 4	12	16	13	8	13	15	7	14	4	11	12	
	Total	51	69	69	33	65	50	44	31	34	38	42	20



PH Violence intrafamiliale (VIF)

		2000	2015	2016	2017	2018	2019	2020	2021	2022	2023	2024	2025
VIF: psychique, envers des descendants	Trim 1					1							
	Trim 2	1											
	Trim 3		1	1			1					1	
	Trim 4					1					1	1	
Total		1	1	1		2	1				1	2	
VIF: psychique, envers d'autres membres	Trim 1			1						1			
	Trim 2				1	1		1		3		1	
	Trim 3		1				2			2	2		
	Trim 4		1					1			1	2	
Total			2	1	1	1	2	1	1	6	3	3	
VIF: économique, dans le couple	Trim 1		1										1
	Trim 2					1				1	1		1
	Trim 3		1							1	1	1	
	Trim 4							1				2	
Total			2			1			1	2	2	3	2
VIF: économique, envers des descendants	Trim 3	3											
Total		3											
VIF: économique, envers d'autres membres	Trim 1	5	1	3	1	1		1	1	1		2	
	Trim 2	1		1		1	1	1	1	3			1
	Trim 3	8	3	3	2	1	3	2	1	1		3	
	Trim 4	3	3	3	1		1	4	2	2			
Total		17	7	10	4	3	5	8	5	7		5	1



PH Hormones et dopage

		2000	2015	2016	2017	2018	2019	2020	2021	2022	2023	2024	2025
Dopage humain	Trim 4			1	1								
	Total			1	1								



PH Drogues

		2000	2015	2016	2017	2018	2019	2020	2021	2022	2023	2024	2025
Vente de cocaïne	Trim 1			1	1	1		2	1	1			
	Trim 2			1		2		1					1
	Trim 3				1		4		2				
	Trim 4					1			1	1			
	Total			2	2	4	4	3	4	2			1
Import-export de cocaïne	Trim 1		2	2	1	2	1	2	1		1		
	Trim 2			3			1	3					
	Trim 3							2					
	Trim 4							1		1			
	Total		2	5	1	2	2	8	1	1	1		
Import-export de drogues synthétiques	Trim 1		1	1							2		
	Trim 2							1				1	
	Trim 3				1								
	Trim 4									1			
	Total		1	1	1			1		1	2	1	
Vente de drogues synthétiques	Trim 1			2				2					
	Trim 2												1
	Trim 3						1						
	Trim 4									1			
	Total			2				1	2		1		1
Production de cannabis (culture)	Trim 1		2	1		1		1		1	1		
	Trim 2		2	1	2					1			1
	Trim 3					2			1				
	Trim 4		1		2	1	1	1	1				
	Total		5	2	4	4	1	2	2	2	1		1
Import-export de cannabis en grande quantité	Trim 1		1	2		1							
	Trim 3					2							
	Total		1	2		3							



PH Drogues

		2000	2015	2016	2017	2018	2019	2020	2021	2022	2023	2024	2025
Vente de cannabis en grande quantité	Trim 1			1		1							
	Total			1		1							
Import-export d'héroïne	Trim 1		2	3		1	1	3	1		1		
	Trim 2			2									
	Trim 3			1				1					
	Trim 4			1				2					
	Total		2	7		1	1	6	1		1		
Vente-traffic d'héroïne	Trim 1			2	1				2				
	Trim 2			1									
	Trim 3					1							
	Total		3	1	1				2				



PH Trafic d'armes

		2000	2015	2016	2017	2018	2019	2020	2021	2022	2023	2024	2025
Commerce et production d'arme à feu et mun.	Trim 1											1	1
	Trim 2					1					1		
	Trim 3				1								
	Trim 4		1					1		3			
Total			1		1	1			1		4	1	1
Commerce et production d'arme non à feu	Trim 4				1								
	Total				1								



PH Traite des êtres humains

		2000	2015	2016	2017	2018	2019	2020	2021	2022	2023	2024	2025
TEH - exploitation économique	Trim 2								1				
	Trim 3					1							
	Total					1			1				
TEH - exploitation sexuelle	Trim 1									1	1		
	Trim 2								1				
	Trim 3								1				
	Trim 4									1			
	Total								2	2	1		



PH Violence dans l'espace public

		2000	2015	2016	2017	2018	2019	2020	2021	2022	2023	2024	2025
Violence physique (transport public)	Trim 1	2		1	2							1	2
	Trim 2		1							1	1	1	
	Trim 3		1					1	1				
	Trim 4	2	1							1	1		
	Total	4	3	1	2			1	1	2	2	2	2
Violence physique (voie publique)	Trim 1	11	14	7	8	8	8	11	7	11	8	12	11
	Trim 2	10	22	17	13	16	16	8	17	10	22	25	27
	Trim 3	14	15	17	14	10	12	14	17	17	18	18	
	Trim 4	12	15	8	12	16	11	13	14	14	11	14	
	Total	47	66	49	47	50	47	46	55	52	59	69	38
Violence physique (autre endroit public)	Trim 1			1		1					1		1
	Trim 2	1					1	1		1			
	Trim 3	2			2								
	Total	3		1	2	1	1	1		1	1		1
Violence physique (endroit accessible au public)	Trim 1	3	1	3	4	6	1	2	1	4	2	4	5
	Trim 2	8	2	3	2	3	7	1	3	4	3	2	1
	Trim 3	7	3	4	3	6	6	2	1	3	1	4	
	Trim 4	5	1	3	3	1	5	3	3	1	3	5	
	Total	23	7	13	12	16	19	8	8	12	9	15	6
Violence sexuelle (transport public)	Trim 2			1							1		
	Trim 3							1					
	Trim 4							1					
	Total			1				2			1		
Violence sexuelle (voie publique)	Trim 1		3	1						1	1	1	
	Trim 2			1		1	4	1		1	1		1
	Trim 3	3	1		1	1	2		1	1			
	Trim 4				1	1	1	2	3	1	1	2	
	Total	3	4	2	2	3	7	3	4	4	3	3	1



PH Violence dans l'espace public

		2000	2015	2016	2017	2018	2019	2020	2021	2022	2023	2024	2025
Violence sexuelle (autre endroit public)	Trim 1				2	1							
	Trim 2			1	1		1						
	Trim 3				1	1		1				1	
	Total			1	4	2	1	1				1	
Violence sexuelle (endroit accessible au public)	Trim 1	1					1			1	1	1	
	Trim 2	1										1	
	Trim 3	1	1		1				4		2	1	
	Trim 4					1	1				2		
	Total	3	1		1	1	2		4	1	5	3	
Violence psychique (transport public)	Trim 1	2			2			1					1
	Trim 2	1		2	1						1		
	Trim 3							1	2	1		1	
	Trim 4		1	1				1					
	Total	3	1	3	3			3	2	1	1	1	1
Violence psychique (voie publique)	Trim 1	12	10	6	7	10	7	8	8	13	7	10	14
	Trim 2	13	11	8	8	13	8	11	13	18	16	18	15
	Trim 3	14	15	11	12	7	9	10	9	17	14	4	
	Trim 4	10	11	11	11	8	9	5	17	5	8	15	
	Total	49	47	36	38	38	33	34	47	53	45	47	29
Violence psychique (autre endroit public)	Trim 1	2				1	1			1		2	
	Trim 2	5	1				1	1			2		
	Trim 3	2											
	Trim 4			1		1							
	Total	9	1	1		2	2	1		1	2	2	
Violence psychique (endroit accessible au public)	Trim 1	3	4	1	2	4	2	2	1		5	7	3
	Trim 2	8	1	5	2		2		1	3	2	4	2
	Trim 3	8	3	1	1	1	1	3	3	4		4	
	Trim 4	5	2	2	2	3	4			1	2	4	
	Total	24	10	9	7	8	9	5	5	8	9	19	5



PH Violence dans l'espace public

		2000	2015	2016	2017	2018	2019	2020	2021	2022	2023	2024	2025
Vol à main armée (voie publique)	Trim 1			1					2				
	Trim 2			1								2	
	Trim 3	1		1	1						1	2	
	Trim 4	2		1		1		1		1	1		
	Total	3		4	1	1			1	2	1	2	4
Vol à main armée (autre endroit public)	Trim 2	1											
Total	1												
Vol à main armée (endroit accessible au public)	Trim 1	5	2		2	1	2	2	1				
	Trim 2	1		1		3							
	Trim 3	2					1				1		
	Trim 4		1	1	1		2		2			1	
	Total	8	3	2	3	4	5	2	3			1	1
Vol avec violence sans arme (transport public)	Trim 1	2					1						
	Trim 2				1								
	Trim 3				1	1			1				
	Trim 4											1	
	Total	2			2	1	1		1				1
Vol avec violence sans arme (voie publique)	Trim 1	2	2		1	1	4	4	3		2	4	
	Trim 2	4	1	1	4	1	4			1	3	1	1
	Trim 3	2	2		4	2	1	3			1	1	
	Trim 4	1	1	1	2	2	6	1		3	3		
	Total	9	6	2	11	6	15	8	3	4	9	6	1
Vol avec violence sans arme (autre endroit public)	Trim 1					1							
Total					1								



PH Violence dans l'espace public

		2000	2015	2016	2017	2018	2019	2020	2021	2022	2023	2024	2025
Vol avec violence sans arme (endr. acces. au pub.)	Trim 1					1	1						
	Trim 2						1						
	Trim 3			3				2	1	2	1		
	Trim 4				1					1			
Total				3	1	1	2	2	1	3	1		



PH Autre

		2000	2015	2016	2017	2018	2019	2020	2021	2022	2023	2024	2025
Faux policiers	Trim 4			2									
	Total			2									
Terrorisme, extrémisme et radicalisme	Trim 1						1					1	
	Trim 2			1								1	
	Trim 3				1								
	Trim 4			1									
	Total			2	1		1						2
Cyberharcèlement	Trim 1	6	11	10	20	7	10	4	13	11	15	21	16
	Trim 2	6	5	4	16	15	18	7	10	16	3	13	17
	Trim 3	4	13	6	13	12	8	12	12	7	15	13	
	Trim 4	5	8	12	15	14	14	5	16	13	8	14	
	Total	21	37	32	64	48	50	28	51	47	41	61	33
Fraude à l'identité	Trim 1	1	4	3	4	1	3	4	6	2	2	8	2
	Trim 2	3	2	4	4	7	1	3	5	7	3	9	4
	Trim 3	3	4	3	3	1	6	2	1	2	3	4	
	Trim 4	1	4	2	5	1	1	2	1	4	6	4	
	Total	8	14	12	16	10	11	11	13	15	14	25	6



Visé

2024

FC Vol moyen de transport

	Jan	Fév	Mar	Avr	Mai	Juin	Juil	Août	Sep	Oct	Nov	Déc	Total
Vol de voiture	1	3	1	1	2	1	1	1	1	2	1		15
Carjacking								1					1
Vol dans les garages		1							1				2
Vol de vélomoteur				1						1		1	3
Vol de vélo				1		1		2	5	2			11

FC Cambriolage

	Jan	Fév	Mar	Avr	Mai	Juin	Juil	Août	Sep	Oct	Nov	Déc	Total
Cambriolage dans habitation	10	9	5	7	8	6	8	4	11	5	7	11	91
Cambriolage ds entreprise ou commerce			1		1		1			1			4
Cambriolage ds service public ou bâtiment administ	1			1	3					1			6
Cambriolage dans bâtiment (total)	11	9	6	8	12	6	9	4	11	7	7	11	101



FC Vol autre

	Jan	Fév	Mar	Avr	Mai	Juin	Juil	Août	Sep	Oct	Nov	Déc	Total
Vol à main armée					1	1		1	1	1		1	6
Vol avec violence sans arme	3	2	2	1			1	1				3	13
Vol dans ou sur un véhicule			2	6	1	7	2	7	3	5	2	5	40
Vol d'armes et explosifs	1										1		2
Vol à l'arraché			1	1	1		1				1	1	6
Vol à la tire	2	1	1	2	1	2	1	1	2	1	1	1	16
Vol à l'étalage						2					1		3
Vol par ruse	2		1			4			2				9
Vol de métaux			2	1					1		1	1	6
Vol sur les chantiers			1	1		1				1			4
Home-invasion												1	1

Criminalité ICT

	Jan	Fév	Mar	Avr	Mai	Juin	Juil	Août	Sep	Oct	Nov	Déc	Total
Fraude de cartes de paiements	1		1	1			1				2	1	7
Phishing	1	1	1	3	4	3	6	2	2	2	6		31
Ransomware		2											2
Shouldersurfing	1												1

FC Autre

	Jan	Fév	Mar	Mai	Juin	Juil	Août	Sep	Oct	Nov	Déc	Total
Violence contre les métiers d'intérêt général	1	1	1		1				1			5
Viol collectif										1		1
Graffiti		1	1	1								3
Dégradation de voiture	2	5	6	4	7	8	3	3	4	3	4	49
Rixe au couteau				1	1							2



PH Violence intrafamiliale (VIF)

	Jan	Fév	Mar	Avr	Mai	Juin	Juil	Août	Sep	Oct	Nov	Déc	Total
VIF: physique, dans le couple	5	2	4	3	4	6	4	6	8	7	6	4	59
VIF: physique, envers des descendants		1	1				1	1	3	1			8
VIF: physique, envers d'autres membres		1			2			1	1	1	1		7
VIF: psychique, dans le couple	6	6	1	1	1		7	5	3	7	1	4	42
VIF: psychique, envers des descendants							1					1	2
VIF: psychique, envers d'autres membres					1						2		3
VIF: économique, dans le couple							1			1	1		3
VIF: économique, envers d'autres membres	2						1		2				5

PH Drogues

	Mai	Total
Import-export de drogues synthétiques	1	1

PH Trafic d'armes

	Mar	Total
Commerce et production d'arme à feu et mun.	1	1



PH Violence dans l'espace public

	Jan	Fév	Mar	Avr	Mai	Juin	Juil	Août	Sep	Oct	Nov	Déc	Total
Violence physique (transport public)			1	1									2
Violence physique (voie publique)	2	2	8	11	8	6	3	5	10	7	3	4	69
Violence physique (endroit accessible au public)		1	3			2	2	1	1	3	1	1	15
Violence sexuelle (voie publique)		1									1	1	3
Violence sexuelle (autre endroit public)								1					1
Violence sexuelle (endroit accessible au public)		1		1					1				3
Violence psychique (transport public)									1				1
Violence psychique (voie publique)	4	3	3	6	6	6	1	2	1	9	3	3	47
Violence psychique (autre endroit public)		2											2
Violence psychique (endroit accessible au public)	1	3	3	2	1	1	1	2	1	3		1	19
Vol à main armée (voie publique)					1	1		1	1				4
Vol à main armée (endroit accessible au public)										1			1
Vol avec violence sans arme (transport public)												1	1
Vol avec violence sans arme (voie publique)	2		2	1			1						6

PH Autre

	Jan	Fév	Mar	Avr	Mai	Juin	Juil	Août	Sep	Oct	Nov	Déc	Total
Terrorisme, extrémisme et radicalisme			1		1								2
Cyberharcèlement	8	7	6	5	2	6	4	6	3	3	8	3	61
Fraude à l'identité	1	3	4	1	5	3	1	1	2	2	1	1	25



2025

FC Vol moyen de transport

	Jan	Fév	Mar	Avr	Mai	Juin	Total
Vol de voiture	1	1	3	2	2		9
Vol de moto						1	1
Vol dans les garages		1	2	1	1		5
Vol de vélomoteur	1		1	1	1		4
Vol de vélo				2	1	2	5

FC Cambriolage

	Jan	Fév	Mar	Avr	Mai	Juin	Total
Cambriolage dans habitation	8	11	2	6	3	6	36
Cambriolage ds entreprise ou commerce	1	1			1		3
Cambriolage ds service public ou bâtiment administ						1	1
Cambriolage dans bâtiment (total)	9	12	2	6	4	7	40

FC Vol autre

	Jan	Fév	Mar	Avr	Mai	Juin	Total
Vol à main armée	1						1
Vol avec violence sans arme	1	1		1	1		4
Vol dans ou sur un véhicule	3	2	2		2	2	11
Vol d'armes et explosifs	1	1		1			3
Vol à l'arraché			1				1
Vol à la tire	3		2	4	1	2	12
Vol à l'étalage					1	1	2
Vol par ruse	2		1		1		4
Vol de métaux		1				1	2



Criminalité ICT

	Jan	Fév	Mar	Avr	Juin	Total
Fraude de cartes de paiements		1	1			2
Phishing	1	5	4	1	3	14

FC Autre

	Jan	Fév	Mar	Avr	Mai	Juin	Total
Violence contre les métiers d'intérêt général		1		1			2
Graffiti	2						2
Dégradation de voiture	4	6	9	2	11	4	36
Rixe au couteau					1	1	2

PH Violence intrafamiliale (VIF)

	Jan	Fév	Mar	Avr	Mai	Juin	Total
VIF: physique, dans le couple	4	3		6	7	8	28
VIF: physique, envers des descendants	1	1	1	1	4	1	9
VIF: physique, envers d'autres membres	1	1	1				3
VIF: sexuelle, dans le couple						1	1
VIF: psychique, dans le couple	6	4		3	3	4	20
VIF: économique, dans le couple	1				1		2
VIF: économique, envers d'autres membres						1	1

PH Drogues

	Avr	Mai	Juin	Total
Vente de cocaïne		1		1
Vente de drogues synthétiques	1			1
Production de cannabis (culture)			1	1



PH Trafic d'armes

	Mar	Total
Commerce et production d'arme à feu et mun.	1	1

PH Violence dans l'espace public

	Jan	Fév	Mar	Avr	Mai	Juin	Total
Violence physique (transport public)	1	1					2
Violence physique (voie publique)	6	2	3	13	8	6	38
Violence physique (autre endroit public)			1				1
Violence physique (endroit accessible au public)	2	2	1			1	6
Violence sexuelle (voie publique)					1		1
Violence psychique (transport public)			1				1
Violence psychique (voie publique)	2	6	6	3	8	4	29
Violence psychique (endroit accessible au public)	2	1		1		1	5
Vol avec violence sans arme (voie publique)					1		1

PH Autre

	Jan	Fév	Mar	Avr	Mai	Juin	Total
Cyberharcèlement	7	4	5	3	5	9	33
Fraude à l'identité	1	1			2	2	6

STATISTIQUES POLICIERES DE CRIMINALITE

LIEU DE PERPETRATION: COMMUNE

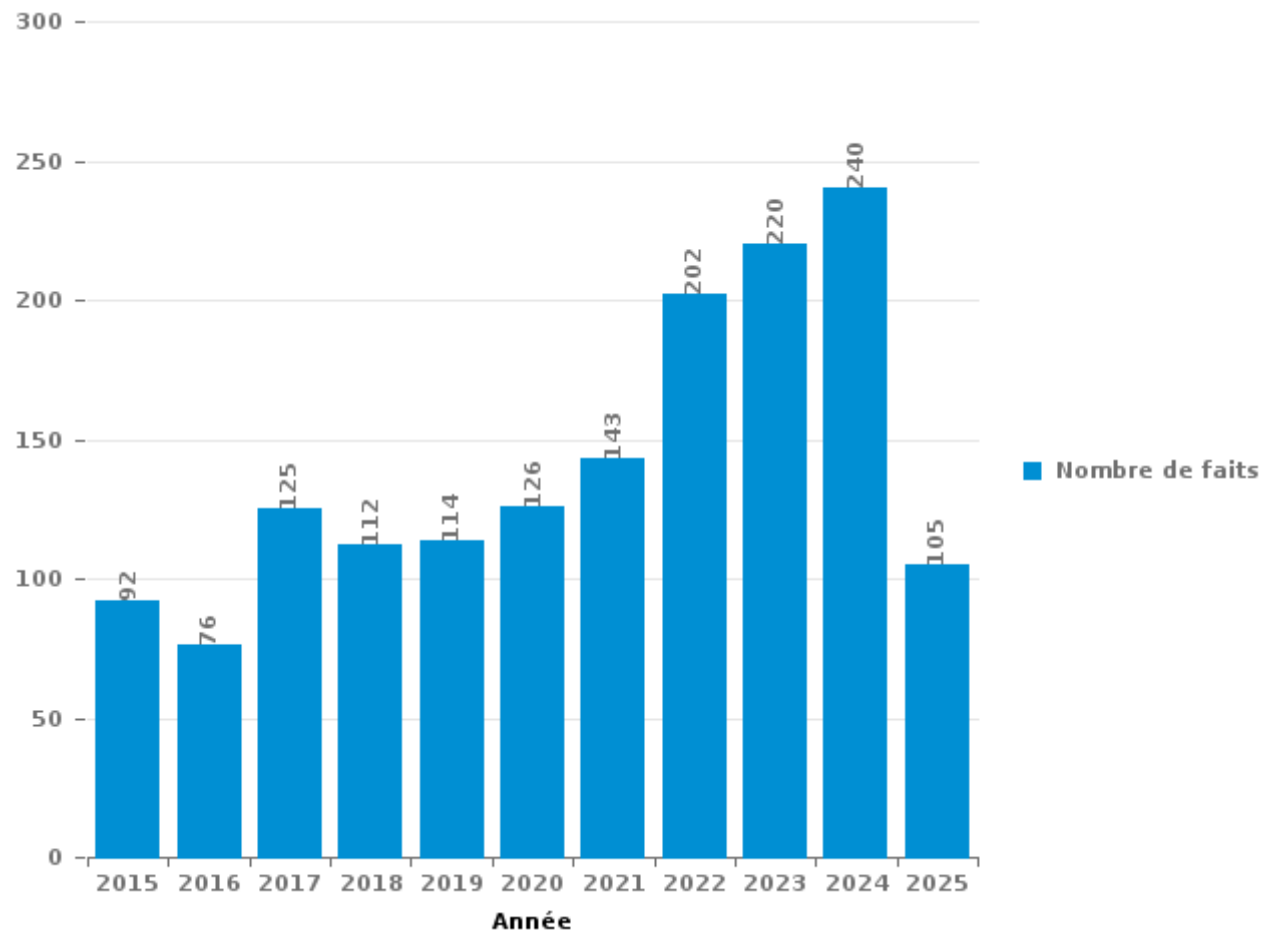
Visé

PARTIE III : ICT



Visé

Nombre total de délits avec un élément ICT/online, depuis 2015





Criminalité ICT/online au sens strict

Infractions (exhaustif)

	2015	2016	2017	2018	2019	2020	2021	2022	2023	2024	2025
Criminalité informatique: Faux en informatique:	2	1					2	2	2	5	4
Criminalité informatique: Fraude informatique:	19	23	26	18	32	29	31	62	100	108	48
Criminalité informatique: Hacking:	4	1	4	4	2	2	2	2	6	12	
Criminalité informatique: Sabotage:		2	1	1	2	2	1			1	
Infr. contre autres valeurs morales et sentiments: Violation de communication par particulier:				1							
Total:	25	27	31	24	36	33	36	66	108	126	52

Figures criminelles (à considérer spécifiquement – ne pas additionner avec d'autres éléments – risque de double comptage!)

	2015	2016	2017	2018	2019	2020	2021	2022	2023	2024	2025
Fraude de cartes de paiements	7	8	13	8	12	8	2	10	9	7	2
Phishing	1	2	6	3	8	9	9	25	34	31	14
Ransomware					1	1			8	2	
Shouldersurfing	1	1	4	1	9	7		7	4	1	
Skimming	1	1	5								



Criminalité ICT/online au sens large

Infractions (uniquement si code-fait existe)

	2015	2016	2017	2018	2019	2020	2021	2022	2023	2024	2025
Fraude: Escroquerie: Fraude par internet	26	16	24	27	19	56	44	82	76	74	25
Infr. contre autres valeurs morales et sentiments: Cyberlokkig (leurre de mineur par ICT):				1							
Infr. contre les mœurs: Pornographie infantine: Accès pornographie infantine via technologie				1							
Infr. contre les mœurs: Voyeurisme: Diffusion enregistrement nudité ou intimité			2	2	1	2	4	1			
Total:	26	16	26	31	20	58	48	83	76	74	25

Figures criminelles (à considérer spécifiquement – ne pas additionner avec d'autres éléments – risque de double comptage!)

	2015	2016	2017	2018	2019	2020	2021	2022	2023	2024	2025
Cyberharcèlement	37	32	64	48	50	28	51	47	41	61	33

STATISTIQUES POLICIERES DE CRIMINALITE

LIEU DE PERPETRATION: COMMUNE

Visé

PARTIE IV : DESTINATION LIEU



Visé

Vol et extorsion

	2000	2015	2016	2017	2018	2019	2020	2021	2022	2023	2024	2025
Voie publique	222	103	94	81	141	120	88	76	98	118	84	44
Habitation: maison	177	105	110	97	123	110	60	59	75	118	79	35
Magasin	40	32	24	17	16	16	17	20	12	13	8	7
Parking	29	24	18	23	20	22	9	10	14	13	11	6
Habitation: appartement	26	20	7	13	7	19	17	9	17	19	21	8
Inconnue	30	7	7	10	9	12	4	12	17	5	12	3
Horeca	26	8	26	10	13	12	4	5	6	9	5	2
Institution d'enseignement	32	3	16	9	14	9	6	3	4	2	8	3
Habitation: dépendances	25	20	8	8	8	6	5	8	6	7	6	1
Habitation: allée	28	12	13	4	5	8	8	7	6	6	8	1
Entreprise	20	13	13	7	15	13	5	6	4	4	4	
Habitation: non précisée	5	16	9	19	10	12	10	6	9	5	2	1
Terrain	6	11	3	3	20	6	8	4	4	3	6	2
Chantier	10	10	3	7	9	7	1	3	4	3	4	
Habitation: garage	12	9	6	5	5	4	2	4	5	4	4	1
Autre	3	8	6	7	5	5	3	1	4	5	8	2
Service public	5	8	11	4	6	2	3	2	2	2	2	1
Infrastructure sportive	7	2	7	2	5	7	1	2	2	4	4	1
Banque / institution financière	2	2	4	3	4	8	5			4	2	
Culture et loisirs	5	1	2	5	6	3	2	1	5	2	1	
Station de bus / métro et gare de chemin de fer	3	2	1	2	2	1	1	3	1	1	2	2
Moyen de transport: voiture	2	1	1		2	1	1	2	5	3	1	
Service	5		5	1	3	1	3	1				
Habitation: autre	4	3		1	2	1	1	1	1	1	1	2
Médecin / dentiste / pharmacien	5	1	3	1	2	2	1	1			1	
Moyen de transport: train / tram / métro		4	2				1	1	3	1	1	
Stade	4		2	1		2	1			1		1
Bâtiment administratif	4	2	1		1		1		1		1	
Moyen de transport: camion		1		2				1	2	4	1	
Cimetière	2		2		2	1	1				1	
Maison de repos	2		1		1				4		1	
Moyen de transport: autre	1	2	1					1	3		1	
Moyen de transport: autobus / autocar	1	1		2	1				3			
Station essence	1	1		1	2	2						
Edifice religieux / lieu du culte	3										2	
Aéroport		1	3									
Arrêt de bus / tram	1			2				1				
Guichet automatique	2		1									
Eaux intérieures et maritimes			2									
Emplacement de vélo							1				1	
Hôpital		1										
Total	750	434	412	347	459	412	270	249	317	357	291	123

PPF/DGR/DRI/BIPOL - Statistiques policières de criminalité (date de clôture: 31/10/2025)

Les données pour les années 2001 jusqu'à 2014 ne sont plus publiées mais restent disponibles sur demande auprès du service BIPOL.

Les données pour 2025 ne concernent que le 1er semestre.



Visé

Dégradation de la propriété

	2000	2015	2016	2017	2018	2019	2020	2021	2022	2023	2024	2025
Voie publique	97	48	58	41	46	47	36	40	53	52	46	30
Habitation: résidence principale	42	22	20	20	29	22	18	23	32	43	30	16
Parking	11	6	10	19	9	7	6	11	7	5	6	9
Habitation: allée	4	4	5	6	3	4	8	4	2	4	3	1
Habitation: non précisée	3	4	3	4	8	4	6	4	1	2	5	1
Inconnue	12	2	3	4	2	1	1	6		1	1	1
Institution d'enseignement	13	1	2	6	2	2		3	1	1	1	2
Terrain	4	3	4	1	3		1	3	2	1	6	5
Entreprise	6	6	5	2	1		3		1	3	3	2
Habitation: jardin	4	3	1			1	1	3	3	1	5	5
Habitation: garage	9	1	3		3				2	1		3
Culture et loisirs	9			4	1		1		2	1		1
Habitation: dépendances	1	3	3	1	1	4			1	1	2	1
Magasin	4	2	3	1		2	1	1	2		1	1
Horeca	7		2			2			1	1	3	1
Cimetière	1	1		2	5	2	1			1	1	
Autre			3		2	1		1	2	2		
Infrastructure sportive	2		2	1	1	1			1	1	1	
Station de bus / métro et gare de chemin de fer	4					1	1	1	1	2		
Chantier	2	2	1	2	1							
Service public	2			1		1	1		1		2	
Eaux intérieures et maritimes		1			2	3						
Stade	2		1			1				1		
Habitation: résidence secondaire		1		1		1					1	
Maison de repos	2				1	1						
Service	2	1								1		
Bureau de police	3											
Edifice religieux / lieu du culte	1			1						1		
Moyen de transport: autre	1		1		1							
Moyen de transport: voiture			1	1					1			
Arrêt de bus / tram					1		1					
Banque / institution financière				1	1							
Bâtiment administratif	1						1					
Médecin / dentiste / pharmacien	2											
Station essence	1									1		
Total	252	111	131	119	123	108	87	100	116	127	117	79

FPF/DGR/DRI/BIPOL - Statistiques policières de criminalité (date de clôture: 31/10/2025)
 Les données pour les années 2001 jusqu'à 2014 ne sont plus publiées mais restent disponibles sur demande auprès du service BIPOL.
 Les données pour 2025 ne concernent que le 1er semestre.



Visé

Infractions contre l'intégrité physique

	2000	2015	2016	2017	2018	2019	2020	2021	2022	2023	2024	2025
Habitation	57	57	67	77	70	51	71	62	92	71	91	39
Voie publique	55	63	57	58	61	57	58	60	60	67	81	42
Institution d'enseignement	10	8	10	12	12	17	5	8	11	14	11	9
Inconnue	25		4	1	3	8	1	9	1	6	1	4
Horeca	8	4	3	7	5	10	2	3	4	2	5	1
Parking	1			1	4	3	1	3	2	1	3	1
Terrain	3		2	2	2		1	3	1	3	1	2
Habitation: jardin	2		4		1	2	1		1	3	1	1
Culture et loisirs	5	1	3	1	1	1			2		1	
Habitation: allée	3	1		1	1	1	2	2	1		1	1
Infrastructure sportive	4	1	1	1					1	2	4	
Stade	4	1	1				1			1	1	3
Moyen de transport: autre	2	1		1					3	1	1	
Service public		1	1	1		4		1	1			
Moyen de transport: autobus / autocar	3	1	1	1		1						1
Entreprise		1	2		1	1	1					1
Magasin	1		1			2	1				2	
Maison de repos	1				2			1		2		1
Autre		1			1	2	1			1		
Station de bus / métro et gare de chemin de fer				2		1	1			1	1	
Moyen de transport: train / tram / métro								1	2	1		1
Bâtiment administratif				1	1			1				
Edifice religieux / lieu du culte			1		1		1					
Arrêt de bus / tram		1									1	
Banque / institution financière			1		1							
Eaux intérieures et maritimes	1									1		
Station essence						1			1			
Hôpital				1								
Médecin / dentiste / pharmacien										1		
Service								1				
Total	185	142	159	168	167	162	148	155	183	178	206	107

STATISTIQUES POLICIERES DE CRIMINALITE

LIEU DE PERPETRATION: COMMUNE

Visé

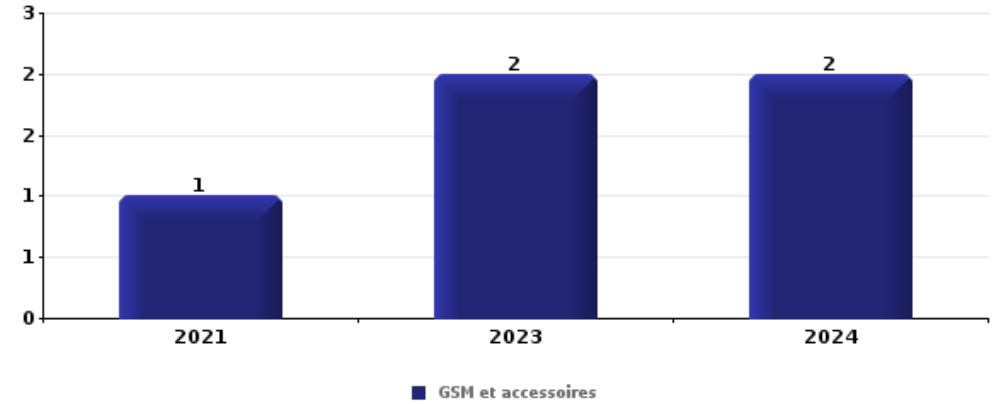
PARTIE V : OBJETS ET MOYENS DE TRANSPORT



Visé

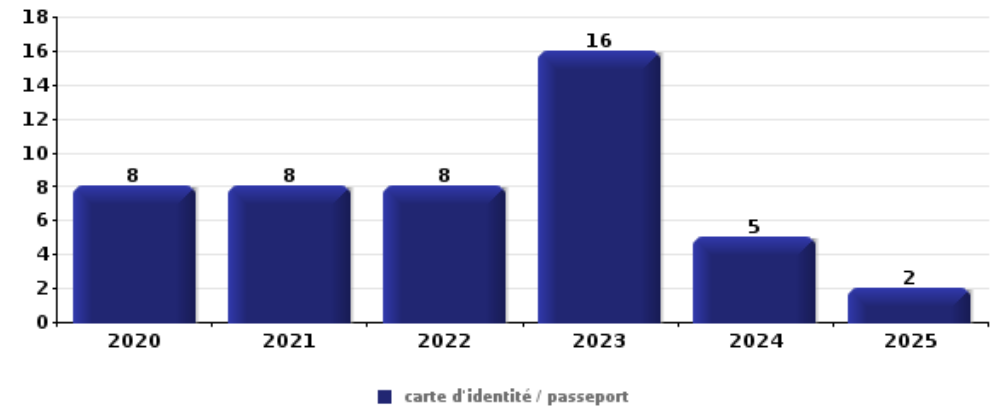
Vol à main armée

Top 5 Objets volés (sbd nombre de faits)		2020	2021	2022	2023	2024	2025
1	GSM et accessoires		1		2	2	
2	argent		1	1	2		
2	vêtement				2	2	
4	carte d'identité / passeport				2		
4	coffre-fort / coffret (argent) / caisse		1	1			



Vol dans ou sur un véhicule

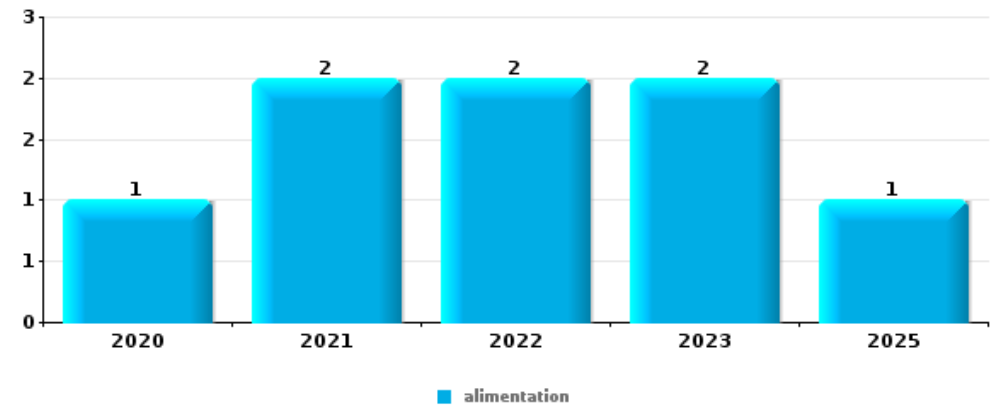
Top 5 Objets volés (sbd nombre de faits)		2020	2021	2022	2023	2024	2025
1	carte d'identité / passeport	8	8	8	16	5	2
2	carte bancaire / carte de crédit	2	10	9	16	5	2
3	permis de conduire	6	6	4	11	5	2
4	lunettes / verres de contact	1	6	9	10	3	2
5	argent	3	7	5	8	5	2





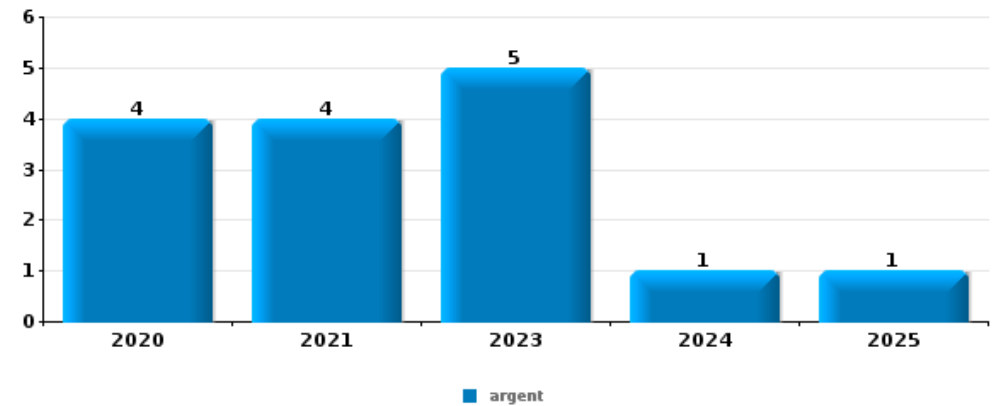
Vol à l'étalage

Top 5 Objets volés (sbd nombre de faits)		2020	2021	2022	2023	2024	2025
1	alimentation	1	2	2	2		1
2	bijouterie / montre					3	1
3	GSM et accessoires	1			2		
3	outillage	1	2				
3	tabac	1	1	1			



Cambrilage ds entreprise ou commerce

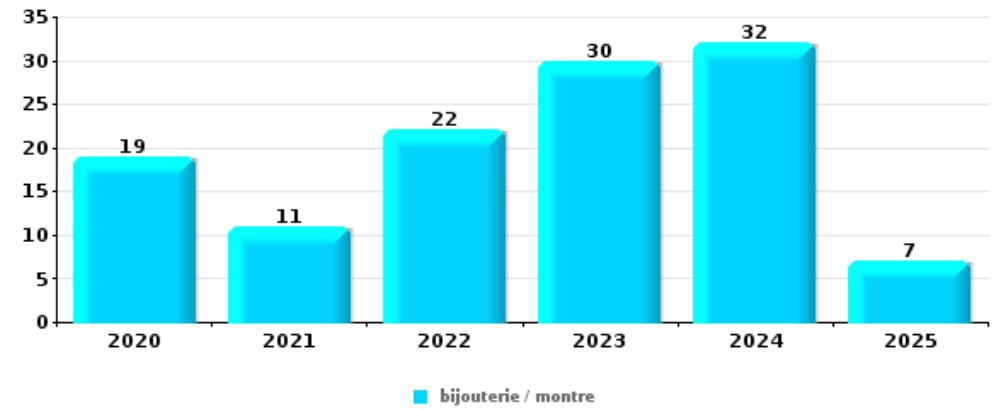
Top 5 Objets volés (sbd nombre de faits)		2020	2021	2022	2023	2024	2025
1	argent	4	4		5	1	1
2	coffre-fort / coffret (argent) / caisse		3		2	1	
3	alimentation	1	2		1		1
3	ordinateur et accessoires				4	1	
5	vêtement				3	1	





Cambrassage dans habitation

Top 5 Objets volés (sbd nombre de faits)		2020	2021	2022	2023	2024	2025
1	bijouterie / montre	19	11	22	30	32	7
2	argent	12	11	10	27	29	8
3	ordinateur et accessoires	6	5	3	15	5	1
4	multimédia	6	6	3	10	4	1
5	GSM et accessoires	4	4	3	11	3	



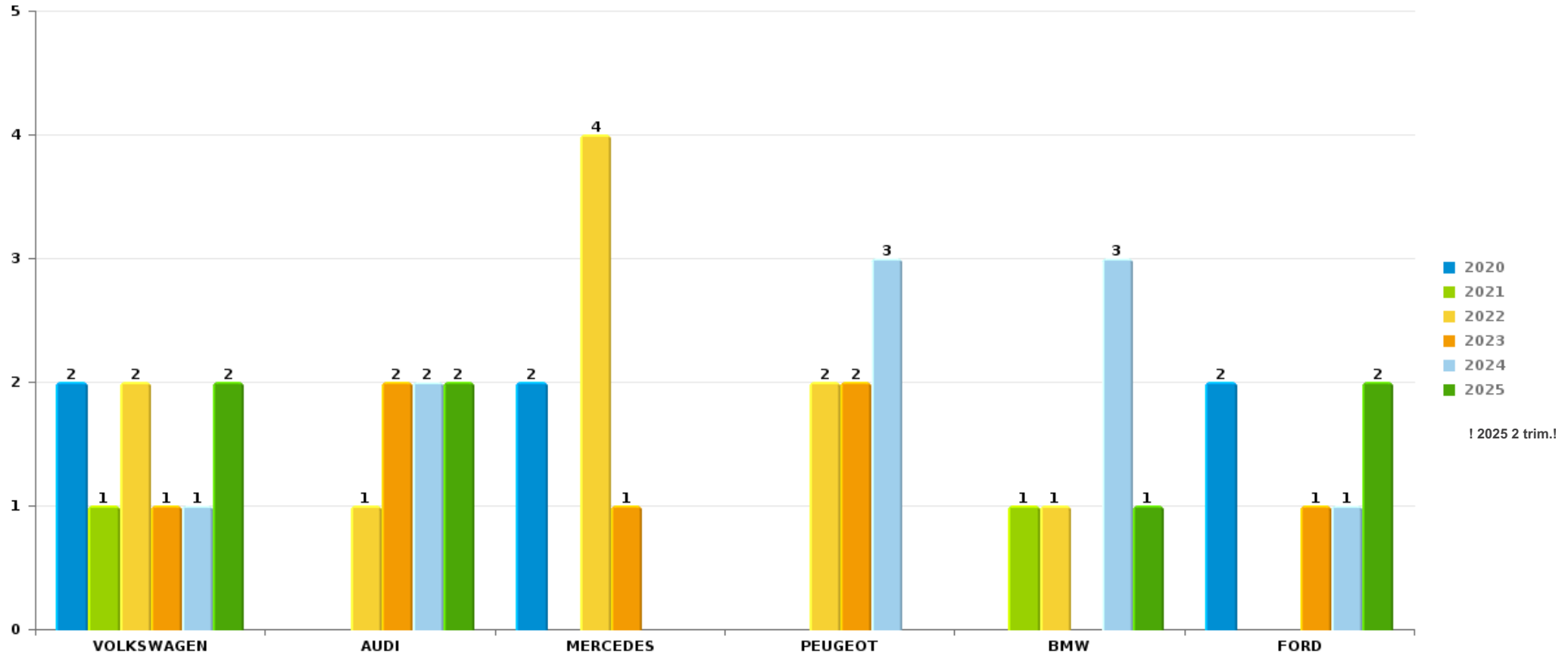
Remarque: en ce qui concerne les objets, aucun total n'est reproduit étant donné que plusieurs objets peuvent avoir été volés lors d'un même fait.



Visé

Vol de voiture

Nombre de voitures volées par marque (Top 5)



STATISTIQUES POLICIERES DE CRIMINALITE

LIEU DE PERPETRATION: COMMUNE

Visé

PARTIE VI : SUSPECTS



Partie 1: Niveau FAITS (comptage du nombre de faits pour lesquels un certain type de suspect est impliqué)

1.1. Nombre d'infractions selon le sexe des suspects identifiés (par catégorie principale)

Étant donné que, tant un suspect identifié masculin qu'un suspect identifié féminin peuvent être impliqués lors d'un même fait, il est possible que la somme des colonnes «Hommes» et «Femmes» soit supérieure à la valeur de la colonne «Total...» (voir également la note méthodologique)

Visé

2025

Catégorie principale / Sexe	Nombre total de faits avec au moins 1 suspect	Hommes	%	Femmes	%
Infr. contre autres valeurs morales et sentiments	21	16	76,2%	5	23,8%
Infr. contre l'intégrité physique	21	19	90,5%	5	23,8%
Drogues	18	18	100,0%		
Armes et explosifs	11	10	90,9%	1	9,1%
Infr. contre la sécurité publique	10	8	80,0%	2	20,0%
Ivresse et alcool	10	9	90,0%	1	10,0%
Registre de population	9	4	44,4%	5	55,6%
Vol et extorsion	9	9	100,0%		
Dégradation de la propriété	8	7	87,5%	1	12,5%
Législation sur les étrangers	7	7	100,0%		
Infr. contre l'autorité publique	5	5	100,0%		
Fraude	4	4	100,0%		
Infr. contre la foi publique	4	4	100,0%		
Infr. contre la liberté individuelle	1	1	100,0%		
Infr. contre les mœurs	1	1	100,0%		
Protection de la personne	1			1	100,0%

CRIMINALITE ENREGISTREE: SUSPECTS



Catégorie principale / Sexe	Nombre total de faits avec au moins 1 suspect	Hommes	%	Femmes	%
Total	140	122	87,1%	21	15,0%



1.2. Nombre d'infractions selon le sexe des suspects identifiés (par figure criminelle)

Étant donné que, tant un suspect identifié masculin qu'un suspect identifié féminin peuvent être impliqués lors d'un même fait, il est possible que la somme des colonnes «Hommes» et «Femmes» soit supérieure à la valeur de la colonne «Total...» (voir également la note méthodologique)

Visé

2025

FC Vol moyen de transport

Figure criminelle / Sexe	Nombre total de faits avec au moins 1 suspect identifié	Hommes	%
Vol de voiture	1	1	100,0%
Vol dans les garages	1	1	100,0%
Vol de vélomoteur	3	3	100,0%
Total	PA	PA	PA

FC Cambriolage

Figure criminelle / Sexe	Nombre total de faits avec au moins 1 suspect identifié	Hommes	%
Cambriolage dans habitation	1	1	100,0%
Cambriolage dans bâtiment (total)	1	1	100,0%
Total	PA	PA	PA

CRIMINALITE ENREGISTREE: SUSPECTS



FC Vol autre

Figure criminelle / Sexe	Nombre total de faits avec au moins 1 suspect identifié	Hommes	%
Vol à main armée	1	1	100,0%
Vol dans ou sur un véhicule	1	1	100,0%
Vol à l'étalage	1	1	100,0%
Total	PA	PA	PA

FC Autre

Figure criminelle / Sexe	Nombre total de faits avec au moins 1 suspect identifié	Hommes	%	Femmes	%
Dégradation de voiture	4	4	100,0%		
Rixe au couteau	1	1	100,0%	1	100,0%
Total	PA	PA	PA	PA	PA

PH Violence intrafamiliale (VIF)

Figure criminelle / Sexe	Nombre total de faits avec au moins 1 suspect identifié	Hommes	%	Femmes	%
VIF: physique, dans le couple	11	10	90,9%	4	36,4%
VIF: physique, envers des descendants	2	1	50,0%	1	50,0%
VIF: physique, envers d'autres membres	1			1	100,0%
VIF: sexuelle, dans le couple	1	1	100,0%		
VIF: psychique, dans le couple	14	10	71,4%	4	28,6%
VIF: économique, dans le couple	1	1	100,0%		
Total	PA	PA	PA	PA	PA

CRIMINALITE ENREGISTREE: SUSPECTS



PH Drogues

Figure criminelle / Sexe	Nombre total de faits avec au moins 1 suspect identifié	Hommes	%
Vente de drogues synthétiques	1	1	100,0%
Production de cannabis (culture)	1	1	100,0%
Total	PA	PA	PA

PH Violence dans l'espace public

Figure criminelle / Sexe	Nombre total de faits avec au moins 1 suspect identifié	Hommes	%	Femmes	%
Violence physique (voie publique)	6	6	100,0%		
Violence physique (autre endroit public)	1	1	100,0%		
Violence physique (endroit accessible au public)	1	1	100,0%		
Violence psychique (voie publique)	3	3	100,0%		
Violence psychique (endroit accessible au public)	3	2	66,7%	1	33,3%
Total	PA	PA	PA	PA	PA

PH Autre

Figure criminelle / Sexe	Nombre total de faits avec au moins 1 suspect identifié	Hommes	%	Femmes	%
Cyberharcèlement	15	10	66,7%	5	33,3%
Fraude à l'identité	1	1	100,0%		
Total	PA	PA	PA	PA	PA



1.3. Nombre d'infractions selon l'âge des suspects identifiés (par catégorie principale)

Étant donné que, tant un suspect identifié mineur qu'un suspect identifié majeur peuvent être impliqués lors d'un même fait, il est possible que la somme des colonnes «Mineur» et «Majeur» soit supérieure à la valeur de la colonne «Total...»
(voir également la note méthodologique)

Visé

2025

Catégorie principale / Âge	Nombre total de faits avec au moins 1 suspect identifié	Mineur	%	Majeur	%
Infr. contre autres valeurs morales et sentiments	21			21	100,0%
Infr. contre l'intégrité physique	21	4	19,0%	18	85,7%
Drogues	18			18	100,0%
Armes et explosifs	11			11	100,0%
Infr. contre la sécurité publique	10			10	100,0%
Ivresse et alcool	10	1	10,0%	9	90,0%
Registre de population	9			9	100,0%
Vol et extorsion	9	2	22,2%	7	77,8%
Dégradation de la propriété	8			8	100,0%
Législation sur les étrangers	7			7	100,0%
Infr. contre l'autorité publique	5	1	20,0%	4	80,0%
Fraude	4	1	25,0%	3	75,0%
Infr. contre la foi publique	4			4	100,0%
Infr. contre la liberté individuelle	1			1	100,0%
Infr. contre les mœurs	1			1	100,0%
Protection de la personne	1			1	100,0%
Total	140	9	6,4%	132	94,3%



1.4. Nombre d'infractions selon l'âge des suspects identifiés (par figure criminelle)

Étant donné que, tant un suspect identifié mineur qu'un suspect identifié majeur peuvent être impliqués lors d'un même fait, il est possible que la somme des colonnes «Mineur» et «Majeur» soit supérieure à la valeur de la colonne «Total...»
(voir également la note méthodologique)

Visé

2025

FC Vol moyen de transport

Figure criminelle / Âge	Nombre total de faits avec au moins 1 suspect identifié	Majeur	%
Vol de voiture	1	1	100,0%
Vol dans les garages	1	1	100,0%
Vol de vélomoteur	3	3	100,0%
Total	PA	PA	PA

FC Cambriolage

Figure criminelle / Âge	Nombre total de faits avec au moins 1 suspect identifié	Majeur	%
Cambriolage dans habitation	1	1	100,0%
Cambriolage dans bâtiment (total)	1	1	100,0%
Total	PA	PA	PA

FC Vol autre

Figure criminelle / Âge	Nombre total de faits avec au moins 1 suspect identifié	Mineur	%	Majeur	%
Vol à main armée	1			1	100,0%
Vol dans ou sur un véhicule	1			1	100,0%
Vol à l'étalage	1	1	100,0%		
Total	PA	PA	PA	PA	PA

CRIMINALITE ENREGISTREE: SUSPECTS



FC Autre

Figure criminelle / Âge	Nombre total de faits avec au moins 1 suspect identifié	Majeur	%
Dégradation de voiture	4	4	100,0%
Rixe au couteau	1	1	100,0%
Total	PA	PA	PA

PH Violence intrafamiliale (VIF)

Figure criminelle / Âge	Nombre total de faits avec au moins 1 suspect identifié	Majeur	%
VIF: physique, dans le couple	11	11	100,0%
VIF: physique, envers des descendants	2	2	100,0%
VIF: physique, envers d'autres membres	1	1	100,0%
VIF: sexuelle, dans le couple	1	1	100,0%
VIF: psychique, dans le couple	14	14	100,0%
VIF: économique, dans le couple	1	1	100,0%
Total	PA	PA	PA

PH Drogues

Figure criminelle / Âge	Nombre total de faits avec au moins 1 suspect identifié	Majeur	%
Vente de drogues synthétiques	1	1	100,0%
Production de cannabis (culture)	1	1	100,0%
Total	PA	PA	PA

PH Violence dans l'espace public

Figure criminelle / Âge	Nombre total de faits avec au moins 1 suspect identifié	Mineur	%	Majeur	%
Violence physique (voie publique)	6	2	33,3%	5	83,3%
Violence physique (autre endroit public)	1	1	100,0%		
Violence physique (endroit accessible au public)	1			1	100,0%
Violence psychique (voie publique)	3			3	100,0%
Violence psychique (endroit accessible au public)	3			3	100,0%
Total	PA	PA	PA	PA	PA

CRIMINALITE ENREGISTREE: SUSPECTS



PH Autre

Figure criminelle / Âge	Nombre total de faits avec au moins 1 suspect identifié	Majeur	%
Cyberharcèlement	15	15	100,0%
Fraude à l'identité	1	1	100,0%
Total	PA	PA	PA



Partie 2: Niveau SUSPECTS-FAIT (comptage du nombre de combinaisons suspect-fait)

2.1. Nombre de suspects-fait selon le sexe des suspects identifiés (TOP 5 des catégories principales)

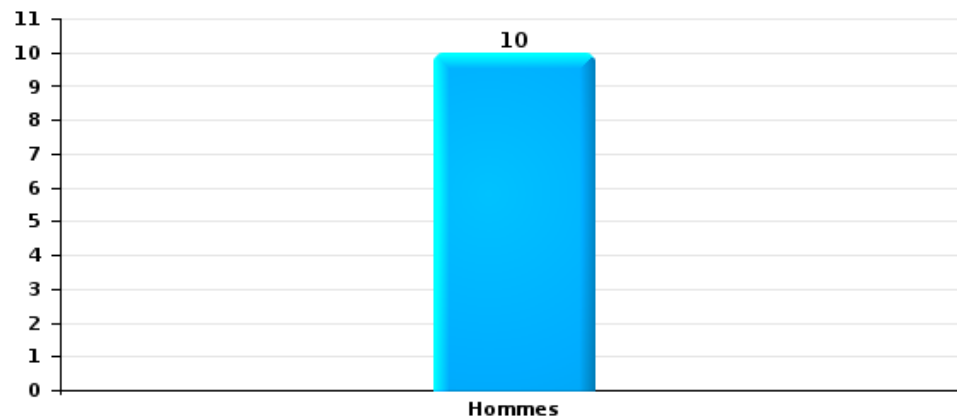
Lorsqu'un même suspect a commis plusieurs faits durant la période considérée, il est aussi comptabilisé plusieurs fois (voir également la note méthodologique)

Visé

2025

Vol et extorsion

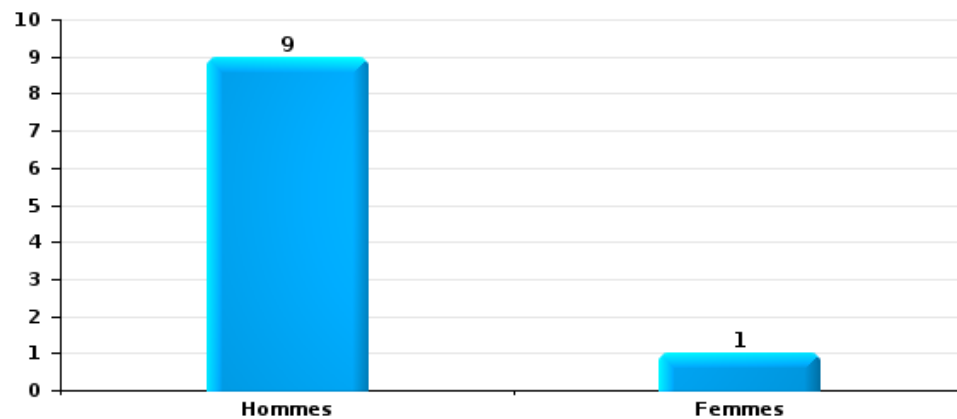
Nombre de suspects-fait selon le sexe





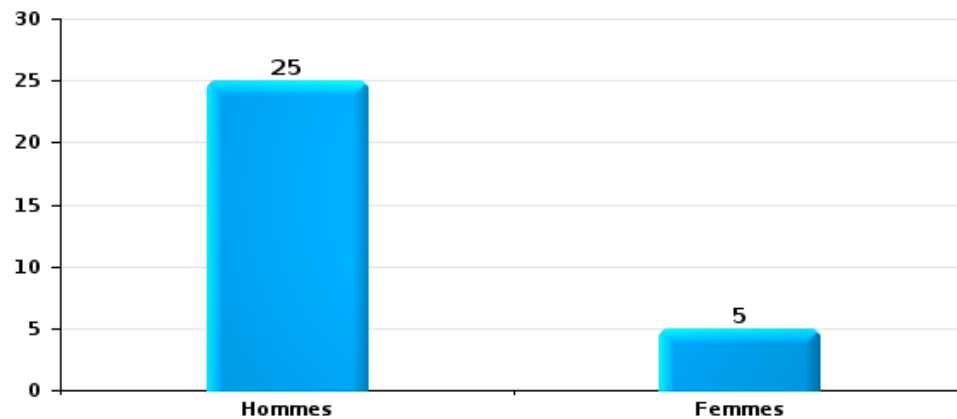
Dégradation de la propriété

Nombre de suspects-fait selon le sexe



Infr. contre l'intégrité physique

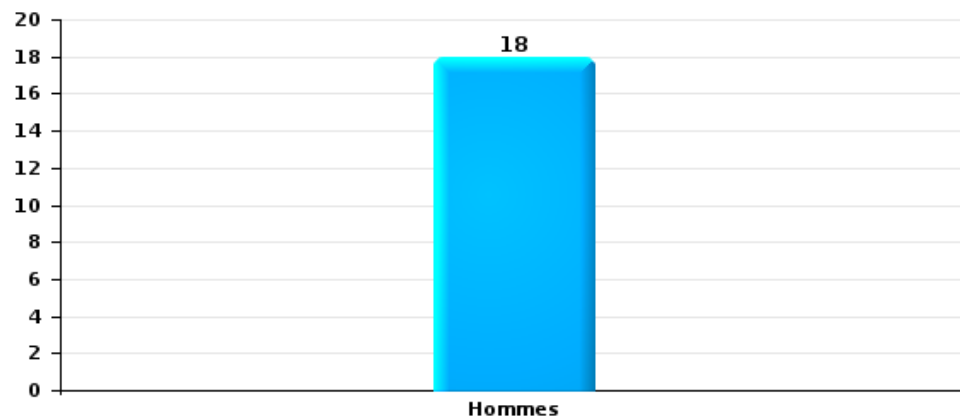
Nombre de suspects-fait selon le sexe





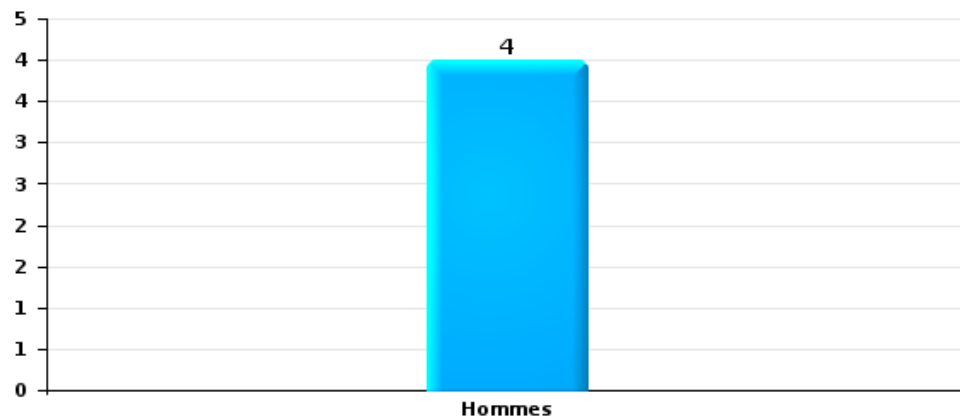
Drogues

Nombre de suspects-fait selon le sexe



Fraude

Nombre de suspects-fait selon le sexe





2.2. Nombre de suspects-fait selon le sexe des suspects identifiés (TOP 5 des figures criminelles)

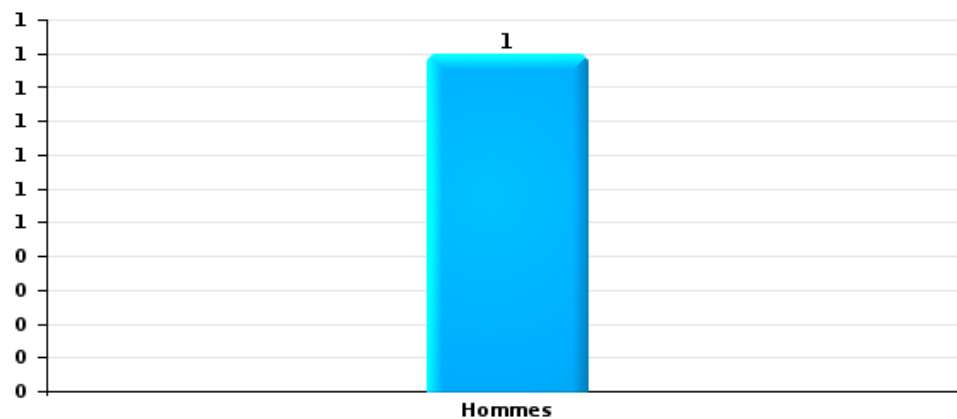
Lorsqu'un même suspect a commis plusieurs faits durant la période considérée, il est aussi comptabilisé plusieurs fois (voir également la note méthodologique)

Visé

2025

Cambrilage dans bâtiment (total)

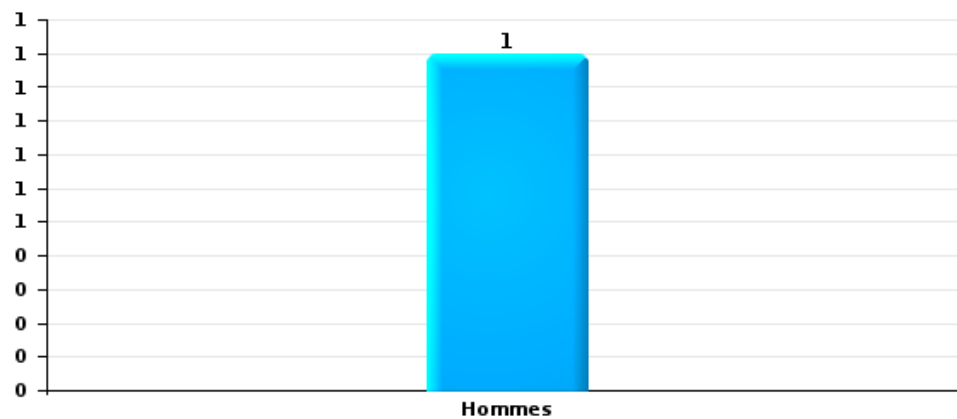
Nombre de suspects-fait selon le sexe





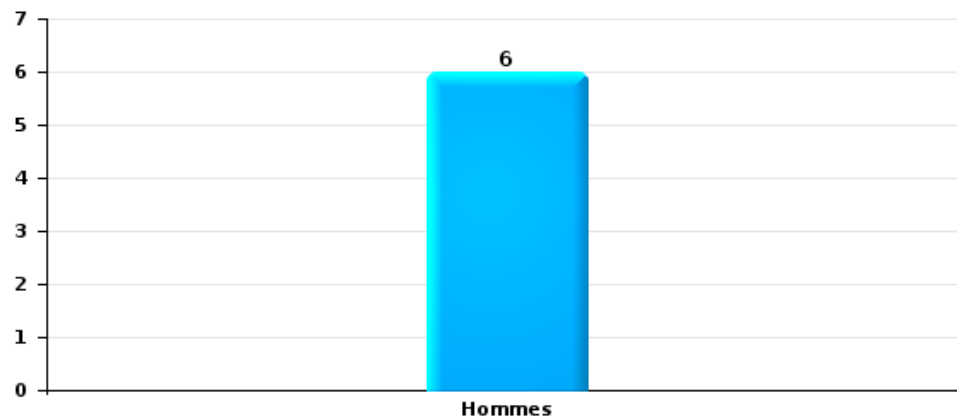
Vol dans ou sur un véhicule

Nombre de suspects-fait selon le sexe



Dégradation de voiture

Nombre de suspects-fait selon le sexe





2.3. Nombre de suspects-fait selon l'âge des suspects identifiés (TOP 5 des catégories principales)

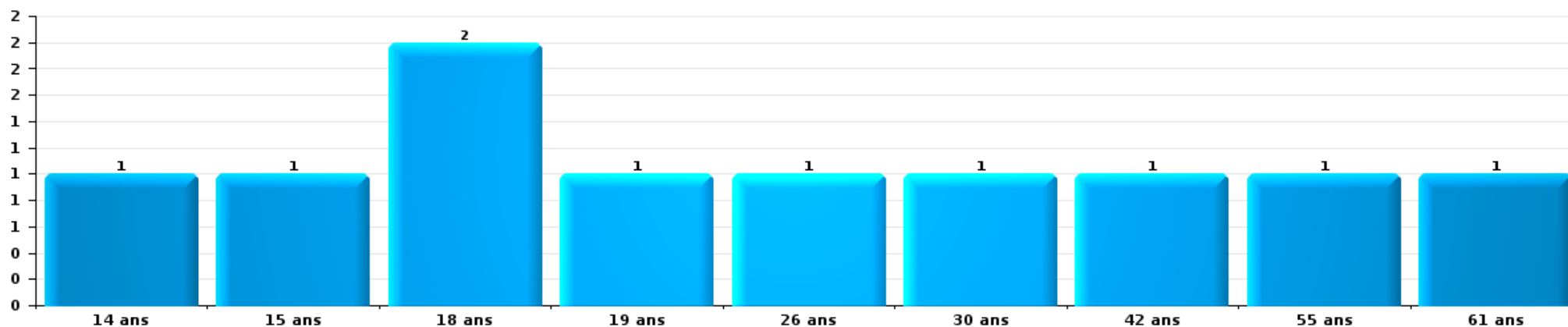
1) Lorsqu'un même suspect a commis plusieurs faits durant la période considérée, il est aussi comptabilisé plusieurs fois, qu'il ait le même âge ou non – 2) Les suspects au-dessous de 14 ans et à partir de 90 ans ne sont pas repris dans le tableau (voir également la note méthodologique)

Visé

2025

Vol et extorsion

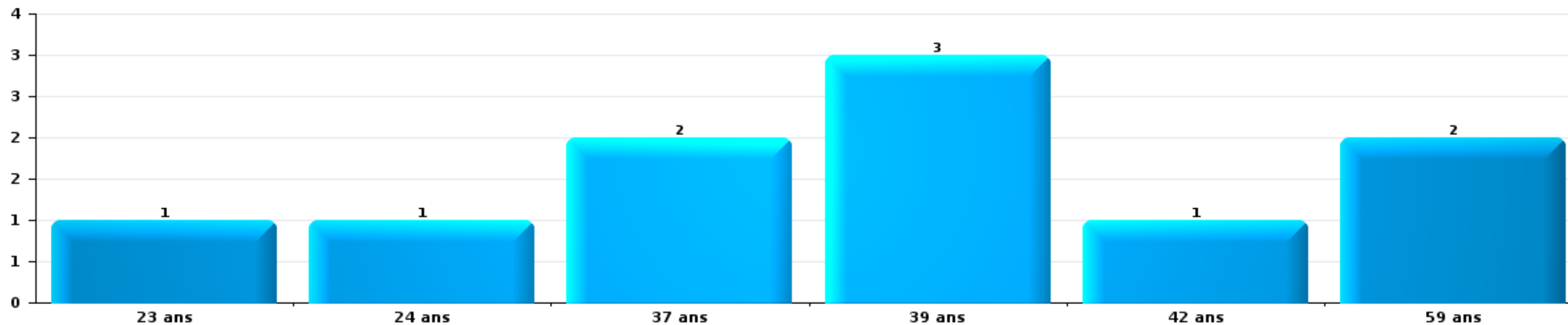
Nombre de suspects-fait par âge (chronologique)





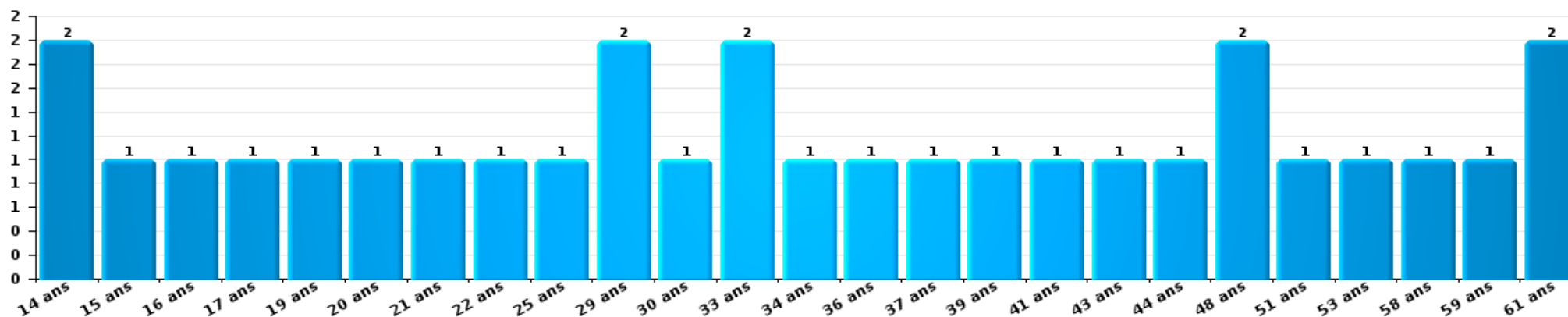
Dégradation de la propriété

Nombre de suspects-fait par âge (chronologique)



Infr. contre l'intégrité physique

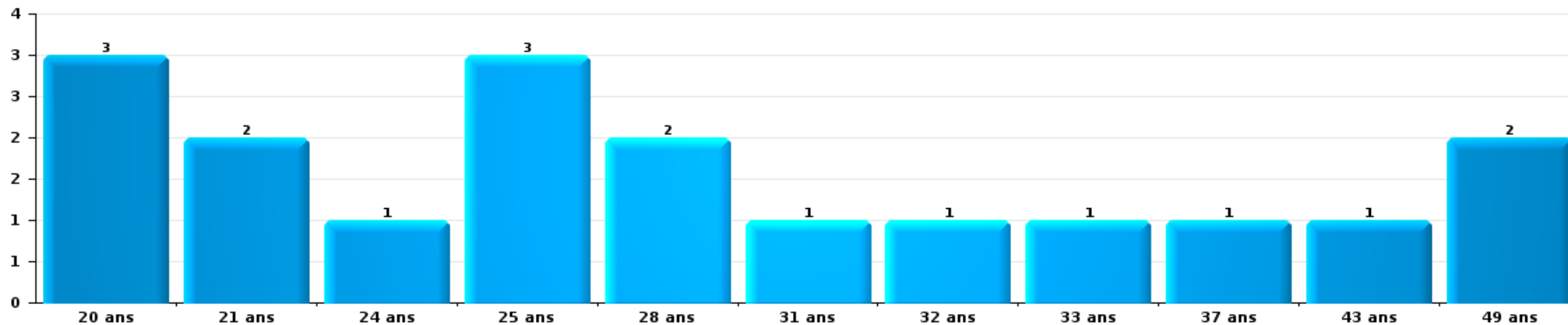
Nombre de suspects-fait par âge (chronologique)





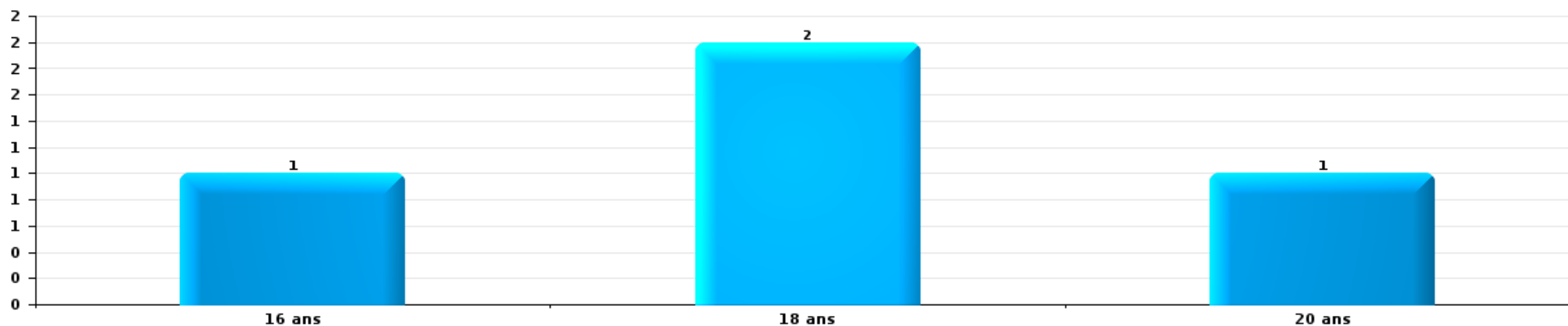
Drogues

Nombre de suspects-fait par âge (chronologique)



Fraude

Nombre de suspects-fait par âge (chronologique)





2.4. Nombre de suspects-fait selon l'âge des suspects identifiés (TOP 5 des figures criminelles)

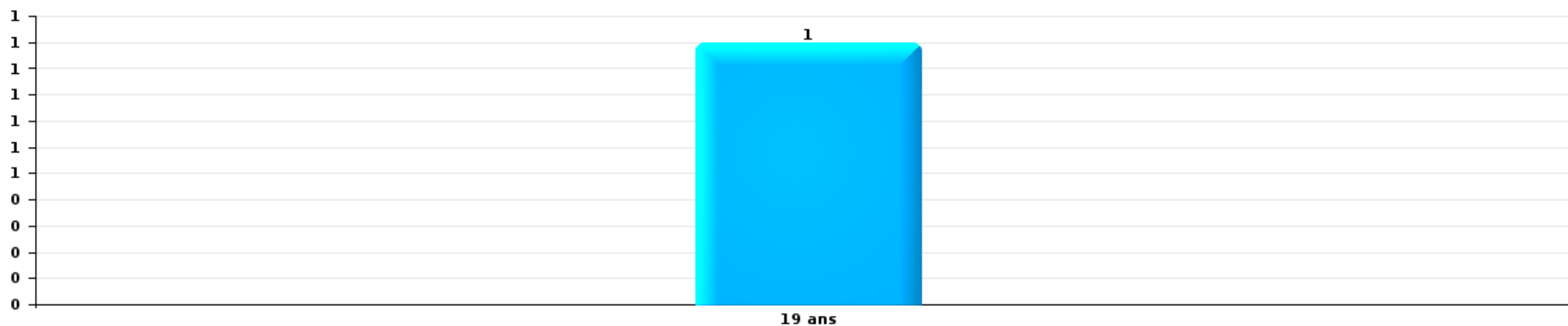
1) Lorsqu'un même suspect a commis plusieurs faits durant la période considérée, il est aussi comptabilisé plusieurs fois, qu'il ait le même âge ou non – 2) Les suspects au-dessous de 14 ans et à partir de 90 ans ne sont pas repris dans le tableau (voir également la note méthodologique)

Visé

2025

Cambrilage dans bâtiment (total)

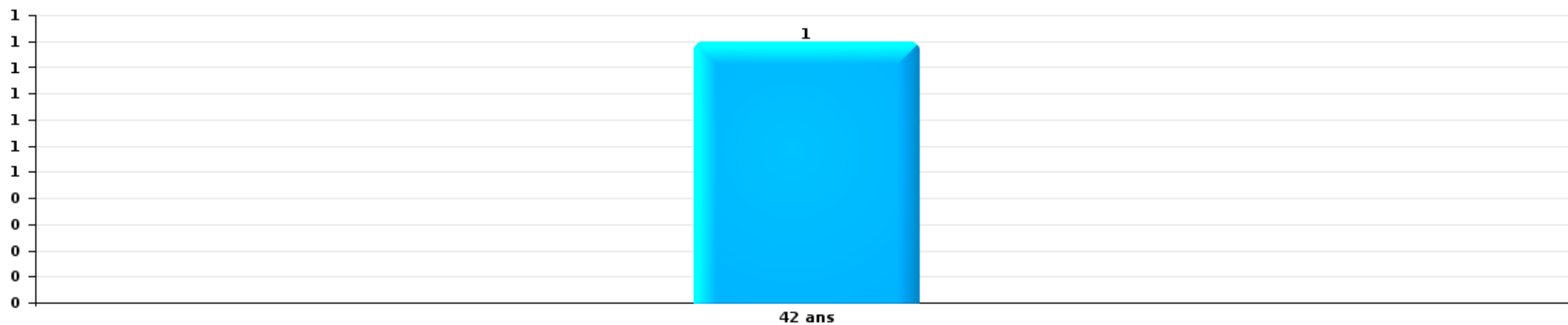
Nombre de suspects-fait par âge (chronologique)





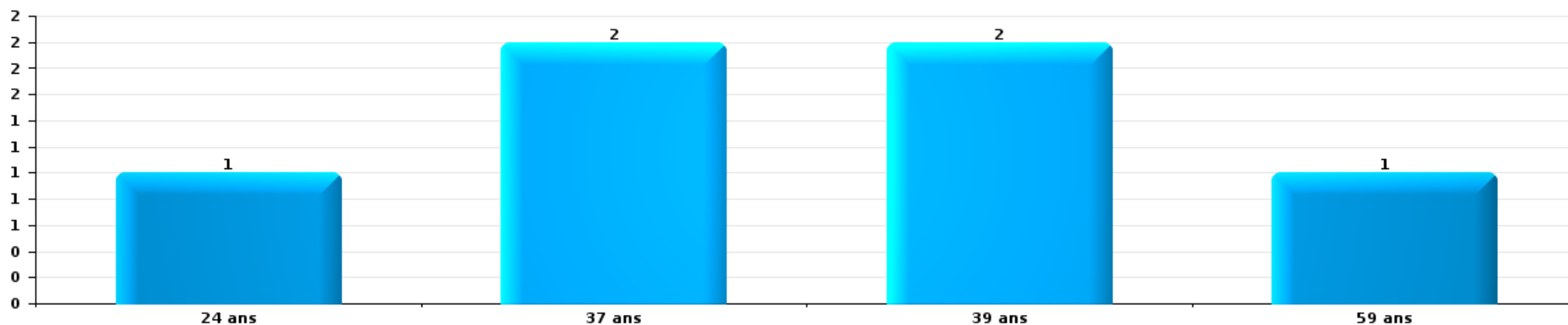
Vol dans ou sur un véhicule

Nombre de suspects-fait par âge (chronologique)



Dégradation de voiture

Nombre de suspects-fait par âge (chronologique)



STATISTIQUES POLICIERES DE CRIMINALITE

LIEU DE PERPETRATION: COMMUNE

Visé

***ANNEXE I: DETAIL PAR CATEGORIE DE DELIT
CODE PENAL***



Visé

Infraction Code pénal

Infr. contre l'intégrité physique

			2000	2015	2016	2017	2018	2019	2020	2021	2022	2023	2024	2025
Assassinat	Empoisonnement (assassinat)	Tent.					1							
		Acc.		1										
	Autres	Tent.							1					
		Acc.												
		Sous-total		1			1		1					
Meurtre	Parricide (meurtre)	Tent.		1										
	Empoisonnement (meurtre)	Tent.							1	1				
	Non spécifié	Acc.	1					1						
		Acc.			1		1					1		
	Autres	Tent.			1	2	4	2	1		2	3	2	1
	Acc.		1	1	2	5	3	2	1	2	4	2	1	
		Sous-total		1	2	2	5	3	2	1	2	4	2	1
Torture et maltraitance	Traitement inhumain	Acc.				1					3		1	
	Traitement dégradant	Acc.				1			2	1				2
		Acc.												
		Sous-total				2			2	1	3		1	2
Coups et/ou blessures vol. en sphère familiale	Entre partenaires ou ex-partenaires	Acc.	6	39	40	45	31	37	31	36	48	51	56	26
	Lors d'un différend familial en général	Acc.	26											
	Par les parents envers un mineur	Acc.	3	5	5	9	6	4	4	4	7	3	3	7
	Par les parents envers personne vulnérable	Acc.							1	1				
	Envers les parents	Acc.	5	2	1	2	7	2	6	6	4	8	4	1
	Envers d'autres ascendants directs ou collatéraux	Acc.			1	1	3	2		3	1	2		2
		Sous-total	40	46	47	57	47	45	42	50	60	64	63	36
Coups et/ou blessures vol. hors sphère familiale	Bagarres (=coups réciproques)	Acc.	14	10	13	22	12	14	16	23	28	20	29	15
	Coups envers fonctionnaire de police	Acc.	1					1	1	2	3		1	
	Envers un mineur par une pers. ayant autorité	Acc.	1	2	1	5	6	2	4	2	2	1	2	1
	Envers un mineur qualité de l'auteur inconnue	Acc.	6	5	7	6	2	18	4	6	3	9	10	8
	Envers pers. vulnérable (qualité auteur inconnue)	Acc.				1		1			1	3		
	Envers un mineur par cohabitant sans rel. Autorité	Acc.									3	1	2	
	Envers un arbitre de manifestation sportive	Acc.												1
	Coups envers personnel transport public	Acc.			1						2	1		
	Coups envers personnel autre service public	Acc.					2			1	1	1		1
	Coups envers profession médicale	Acc.								1				1
	Coups envers personnel institut d'enseignement	Acc.				1	1				1	2	2	3
	Non spécifié	Acc.	97	64	71	53	64	52	49	43	53	48	69	30
		Sous-total	119	81	93	88	87	88	75	78	98	86	116	57
Abstention coupable		Acc.			1			1		3			1	
		Sous-total			1			1		3			1	



Infr. contre l'intégrité physique

			2000	2015	2016	2017	2018	2019	2020	2021	2022	2023	2024	2025
Autres infr. volontaires. c/ l'intégrité phys.	Privation de soins à enfant ou personne vulnérable	Acc.				1	3				1			
	Délaissement d'enfant ou personne vulnérable	Acc.		2	3		5	4	6	1	4		4	1
	Abandon d'enfant dans le besoin	Acc.		1	2		2				1	2	1	
	Administration substances nuisibles	Acc.					1		2	1		1		1
	Administration substances nuisibles	Tent.				1								
	Empoisonnement de denrées	Acc.										1		1
	Entrave méchante à la circulation	Acc.	3		2	6	5	6	6	10	6	9	5	4
	Voies de faits et violences légères	Acc.	12	6	3	8	7	11	5	5	3	3	7	3
	Sous-total		15	9	10	16	23	21	19	17	15	16	17	10
Infr. involontaires contre l'intégrité physique	Coups et/ou blessures involontaires	Acc.	8	1	1	1	2	1	2	3		1		
	Administration involontaire substances nuisibles	Acc.							1					
	Abstention d'entretien enfant/personne vulnérable	Acc.			1			1				1	1	1
	Morsure de chien	Acc.	1	3	4	2	2	2	4	2	5	6	5	
	Non spécifié	Acc.	1											
	Sous-total		10	4	6	3	4	4	7	5	5	8	6	1
	Total		185	142	159	168	167	162	148	155	183	178	206	107



Infr. contre la liberté individuelle

			2000	2015	2016	2017	2018	2019	2020	2021	2022	2023	2024	2025	
Enlèvement de mineur ou personne vulnérable	Enlèvement parental	Acc.					1					1		1	
		Tent.											1		
	Autre enlèvement	Tent.	3							2	1	1			
		Sous-total	3				1			2	1	2	1		1
Détenion par un particulier	Acc.	3			2	1				1	1	2	2	1	
	Sous-total	3			2	1				1	1	2	2	1	
Total			6			2	2			3	2	4	3	2	



Infr. contre les mœurs

			2000	2015	2016	2017	2018	2019	2020	2021	2022	2023	2024	2025	
Viol n'ayant pas causé la mort	Victime < 10a	Acc.	2	2	1		1	1		1					
	Victime 10a - 14a	Acc.	2			1	1		1	1	3				
	Victime 14a - 16a	Acc.	1		2	1	1		1	2					
	Victime 16a - 18a	Acc.					1			1					
	Victime majeure	Acc.	2	1	1	3	5	6	2	2					
		Tent.			1				2						
	Victime âge inconnu	Acc.										1			
	Sous-total		7	3	5	5	9	9	4	7	4				
Viol avec conséquence inconnue		Acc.							2						
		Sous-total							2						
Viol n'ayant pas causé la mort (nvCPS)	Victime < 16a	Acc.									2	2	4	1	
	Victime 16a - 18a	Acc.										1	1		
	Victime majeure	Acc.									2	3	2	4	
		Sous-total									4	6	7	5	
Attentat à la pudeur avec violence / menace	Victime < 16a	Acc.	1		1	1		2							
	Victime majeure	Acc.	1	1	2	3		3		1					
		Sous-total	2	1	3	4		5		1					
Attentat à la pudeur sans violence / menace	Victime < 16a	Acc.	3		4	3	5	2	2	4	3				
		Tent.						1							
	Victime 16a - 18a	Acc.				1	1								
	Victime âge inconnu	Acc.	1	1	1	1	1	2							
	Sous-total	4	1	5	4	7	4	4	4	4	3				
Attentat à la pudeur non spécifié		Acc.						1		1					
		Sous-total						1		1					
Atteinte intégrité sexuelle sans mort (nvCPS)	Victime < 16a	Acc.							1		4	4	7	2	
	Victime 16a - 18a	Acc.								3	1			2	
	Victime majeure	Acc.										4	2	2	
		Sous-total							1	3	5	8	9	6	
Pornographie enfantine	Détention	Acc.			2	3	1	1							
	Distribution	Acc.	1	1	2	1			1	1					
	Accès pornographie enfantine via technologie	Acc.				1									
		Sous-total	1	3	5	3	1	1	1	1					
Pornographie		Acc.			2										
		Sous-total	1		2										
Incitation à la débauche	Victime mineure	Acc.	1				2	2		2					
	Non spécifié	Acc.	1												
		Sous-total	2				2	2		2					



Infr. contre les mœurs

			2000	2015	2016	2017	2018	2019	2020	2021	2022	2023	2024	2025
Exploitation de la débauche d'autrui	Victime mineure	Acc.									1			
		Sous-total									1			
Outrage public aux bonnes mœurs	Actions (exhibitionnisme, etc.)	Acc.	2	2	3	2	2	1	3	1				
	Ecrits, images, objets	Acc.	4	2			1			1				
	Obscénités en public	Acc.		1										
	Exhibitionnisme (nvCPS)	Acc.										4	3	
	Non spécifié	Acc.	1											
	Sous-total		7	5	3	2	3	1	3	2		4	3	
Infract. par délinquant sexuel à décision Justice		Acc.								1				
		Sous-total								1				
Voyeurisme	Observation/enregistrement de nudité ou intimité	Acc.				1		1		1				
	Diffusion enregistrement nudité ou intimité	Tent.				2	2	1	2	4				
		Sous-total				3	2	2	2	5	1			
Voyeurisme direct (nvCPS)	Victime 16a - 18a	Acc.												2
		Sous-total												2
Voyeurisme via moyen technique ou autre (nvCPS)	Victime majeure	Acc.										3	1	
		Sous-total										3	1	
Diffusion de contenu à caractère sexuel (nvCPS)	Victime < 16a	Acc.											1	
	Victime majeure	Acc.									2		1	1
		Sous-total									2		2	1
Diffusion contenu sex. but méchant/lucrat. (nvCPS)	Victime < 16a	Acc.										2	2	
	Victime majeure	Acc.									1		2	1
		Tent.										1		
		Sous-total									1	3	4	1
Grooming online - avec ICT (nvCPS)	Victime < 16a	Acc.										1		
		Sous-total										1		
Exploitation sexuelle mineurs-prostitution (nvCPS)	Incitation à la débauche/prostit. (nvCPS)	Acc.								1	1			
	Exploitation de la débauche/prostit. (nvCPS)	Acc.										1		
		Sous-total								1	1	1		
Images d'abus sexuels de mineurs (nvCPS)	Production/diffusion images abus sexuels (nvCPS)	Acc.									3	2	1	
	Détention/acquisition images abus sexuels (nvCPS)	Acc.										2	1	
	Accès à images abus sexuels de mineurs (nvCPS)	Acc.											1	
		Sous-total									3	4	3	
Total			23	11	19	25	26	24	18	27	26	30	29	15



Infr. contre autres valeurs morales et sentiments

			2000	2015	2016	2017	2018	2019	2020	2021	2022	2023	2024	2025
Harcèlement	Harcèlement par téléphone (OLD)	Acc.	22											
		Acc.	2	54	57	67	73	75	56	81	84	84	109	60
	Sous-total	24	54	57	67	73	75	56	81	84	84	109	60	
Violation de sépulture		Acc.							1					
		Sous-total							1					
Violation du secret professionnel		Acc.	1					2				4		
		Sous-total	1					2				4		
Atteinte à l'honneur	Calomnie et diffamation	Acc.	11	8	10	12	15	11	7	17	12	14	15	5
	Déclaration calomnieuse	Acc.		1	2	1	1	1	2			1	2	
	Imputation calomnieuse	Acc.	3		1		1			1	1			
	Divulgateion méchante	Acc.			1		1	1	1					
	Injures (Délit)	Acc.	4	3	2	7	2	9	10	5	7	12	10	4
	Sous-total	18	12	16	20	20	22	20	23	23	20	27	27	9
Vie privée	Violation de domicile par un particulier	Acc.	7	3	1	1	3	5	1	7	3		4	1
	Violation du secret des lettres	Acc.	1	1	3						3			
	Sous-total	8	4	4	1	3	5	1	7	7	6		4	1
Tapage nocturne		Acc.	2	13	2	4	1	9	3		4	3	4	2
		Sous-total	2	13	2	4	1	9	3		4	3	4	2
Abus d'informations issues d'un dossier pénal		Acc.					1							
		Sous-total					1							
Violation de communication par particulier		Acc.					1							
		Sous-total					1							
Abus faiblesses de personnes		Acc.					3			1	1			
		Sous-total					3			1	1			
Vie privée mineur: publication débats Justice		Acc.			1									
		Sous-total			1									
Cyberlokkking (leurre de mineur par ICT)		Acc.					1							
		Sous-total					1							
Attirer ou utiliser mineur ou personne vulnérable		Acc.			1									
		Sous-total			1									
Occupation bien d'autrui (squatter)	Pénétrer / occuper / séjourner (bien non habité)	Acc.								1		1		
	Pénétrer / occuper / séjourner (bien habité)	Acc.								1				
	Sous-total									2		1		
Total			53	83	81	92	103	113	81	114	115	119	144	72



Infr. relative au statut juridique de l'enfant

			2000	2015	2016	2017	2018	2019	2020	2021	2022	2023	2024	2025
Non-représentation d'enfants	Par les parents	Acc.	21	43	40	21	38	44	28	16	21	28	25	4
	Par une personne qui en a la charge	Acc.		5	2	4	3	11	1		2		1	
Sous-total			21	48	42	25	41	55	29	16	23	28	26	4
Total			21	48	42	25	41	55	29	16	23	28	26	4



Vol et extorsion

			2000	2015	2016	2017	2018	2019	2020	2021	2022	2023	2024	2025
Vol avec circ. aggr.	Avec violence	Acc.	9	2	6	9	10	10	1	7	1	9	6	
		Tent.			1		2	3	4	1	1	1		
	Sans violence	Acc.	151	170	167	120	196	143	82	80	87	140	93	35
		Tent.	69	57	73	58	81	72	42	36	58	54	45	20
	Sous-total		229	229	246	188	287	227	128	127	147	204	145	55
Vol sans circ. aggr.	Avec violence	Acc.		3	2	10	6	8	8	2	4	3	8	1
		Tent.					3					2		
	Sans violence, Vol à la tire	Acc.	11	24	16	12	12	10	5	19	23	12	14	11
		Tent.										1	1	
	Sans violence, Vol d'usage	Acc.	1	1			1	3	1		1			2
		Acc.	2		6	6	3	4	3	1	1	1	3	2
Sans violence	Acc.	235	168	133	125	142	146	118	94	127	125	112	48	
	Tent.	6	1	2	2	3	3	3	3	3	2	3	2	
	Sous-total		255	197	159	155	167	177	138	119	158	147	142	63
Vol non spécifié		Acc.	184	1	2	1	1	3	1	1	3		2	1
		Tent.	78											
	Sous-total		262	1	2	1	1	3	1	1	3		2	1
Extorsion		Acc.	2	6	2	2	3	3	2		3	2		1
		Tent.	2	1	3	1	1	2	1	2	4	3	2	3
	Sous-total		4	7	5	3	4	5	3	2	7	5	2	4
Fabrication de fausses clés		Acc.									2	1		
		Sous-total									2	1		
	Total		750	434	412	347	459	412	270	249	317	357	291	123



Fraude

			2000	2015	2016	2017	2018	2019	2020	2021	2022	2023	2024	2025
Blanchiment d'argent	Acc.		1		1				3	2	2	8	5	1
	Sous-total		1		1				3	2	2	8	5	1
Recel	Recel simple	Acc.	3	2	2	2	7	5	5	2	6	4	3	2
	Recel qualifié	Acc.	5	1	1	1	1		2	1		2		
	Non spécifié	Acc.		3										
	Sous-total		8	6	3	3	8	5	7	3	6	6	3	2
Grivèlerie	Carburant / lubrifiant	Acc.	2					1					4	
	Boissons et aliments	Acc.				1	1				1		1	1
	Voiture de location	Acc.	1			2								
	Logements	Acc.				1								
Sous-total		3				4	2			1		5	1	
Détournement et destruction frauduleuse	Cel frauduleux	Acc.	18	3	6	5	9	7	5	5	3	3	3	1
	D'argent, de papiers, etc.	Acc.	1	1	1			1	1				1	
	D'objets saisis	Acc.						1				1		
	D'héritage	Acc.												1
	Non spécifié	Acc.	1								1			
Sous-total		20	4	7	5	9	9	6	6	5	4	4	4	2
Esroquerie	Fraude par internet	Acc.		22	12	19	21	14	50	41	80	74	71	25
		Tent.		4	4	5	6	5	6	3	2	2	3	
	Esroquerie sans internet	Acc.		9	14	9	9	16	4	14	16	12	6	3
		Tent.		1	3	4	4	2	2		2	2	1	
	Non spécifié	Acc.	8											
		Tent.	1											
Sous-total		9	36	33	37	40	37	62	62	58	100	90	81	28
Tromperie	Marchandises vendues / travail fourni	Acc.	1		1					2				
Sous-total		1		1						2				
Abus de confiance et infr. apparentées	Abus de confiance	Acc.	10	22	10	12	12	15	12	15	7	23	25	11
		Tent.		1										
	Abus des faiblesses	Acc.		1	1	1	2	2		4	4	4	2	4
Sous-total		10	24	11	13	14	17	12	12	19	11	27	27	15
Abus de biens sociaux	Par des sociétés	Acc.			1			1						
	Non spécifié	Acc.			1							1		
Sous-total				2				1				1		
Infr. liées à l'insolvabilité	Par le débiteur	Acc.							1		1			
	Non spécifié	Acc.		1	1	2	3		1		1	2		
	Sous-total			1	1	2	3		2		2	2		
Insolvabilité frauduleuse		Acc.		1	1		2	1						
	Sous-total			1	1		2	1						

FPF/DGR/DR/BIPOL - Statistiques policières de criminalité (date de clôture: 31/10/2025)
 Les données pour les années 2001 jusqu'à 2014 ne sont plus publiées mais restent disponibles sur demande auprès du service BIPOL.
 Les données pour 2025 ne concernent que le 1er semestre.



Fraude

		2000	2015	2016	2017	2018	2019	2020	2021	2022	2023	2024	2025
Chèques sans provision	Acc.	5											
	Sous-total	5											
	Total	57	72	60	60	80	72	92	89	126	138	125	49



Dégradation de la propriété

			2000	2015	2016	2017	2018	2019	2020	2021	2022	2023	2024	2025
Incendie volontaire	Dans lieu habité (de jour)	Acc.			3			1						1
	Dans lieu habité (de nuit)	Acc.		1	1	1	1	1		1				
		Tent.	1										1	
	Dans lieu habité (moment indéterminé)	Acc.			1									
	Dans un autre lieu (de jour)	Acc.	2	2	3	1	1	4			2	1	1	1
		Tent.				1								
	Dans un autre lieu (de nuit)	Acc.	5	2	2	3	4	2	2	1	2	5	8	3
		Tent.			1									
Dans un autre lieu (moment indéterminé)	Acc.			2										
	Tent.												1	
Non spécifié	Acc.	5												
	Sous-total		13	5	13	6	6	8	2	2	4	7	10	6
Destruction par explosion volontaire	Dans lieu habité (de nuit)	Tent.			1									
	Sous-total				1									
Incendie involontaire		Acc.	13	12	5	6	7	5	5	4	9	9	4	5
	Sous-total		13	12	5	6	7	5	5	4	9	9	4	5
Destruction, dénaturation, dégradation	Avec circ. aggr.	Acc.	11	3	2		2	2	1	2	2		3	1
		Tent.	1				1							
	Destruction de biens agricoles	Acc.		2							1			
	Non spécifié	Acc.	62											
	Sous-total		74	5	2		3	2	1	2	3		3	1
Vandalisme	Sur véhicules	Acc.	62	50	71	60	56	54	46	54	54	55	49	42
	Sur autres biens mobiliers	Acc.	53	7	9	14	8	8	7	6	13	10	12	5
	Graffitis	Acc.	4	4	1	1	9	2	5	3	1	5	3	2
	Autres détériorations sur biens immobiliers	Acc.	29	20	22	25	27	27	18	23	29	38	28	16
	Dégradation de clôture	Acc.	4	8	7	7	7	2	3	6	3	3	8	2
	Sous-total		152	89	110	107	107	93	79	92	100	111	100	67
	Total		252	111	131	119	123	108	87	100	116	127	117	79



Infr. contre la Sécurité de l'Etat

		2000	2015	2016	2017	2018	2019	2020	2021	2022	2023	2024	2025
Sûreté intérieure de l'Etat	Acc.								1				
	Sous-total								1				
	Total								1				



Infr. contre la sécurité publique

			2000	2015	2016	2017	2018	2019	2020	2021	2022	2023	2024	2025
Organisation criminelle	Acc.								1	1	1			
	Sous-total								1	1	1			
Association de malfaiteurs	Acc.	1							2		1		1	
	Sous-total	1							2		1		1	
Evasion de prisonniers	Non-respect surveillance électronique	Acc.		1				1		3	1	1	1	3
	Sous-total			1				1		3	1	1	1	3
Menaces	Menace d'attentat	Acc.										1		
	Verbales	Acc.	112	48	35	47	35	34	36	30	38	33	32	31
	Ecrites	Acc.	5	17	7	18	18	11	8	14	18	10	20	12
	Par gestes, emblèmes	Acc.	23	16	22	15	17	14	16	13	28	19	31	10
	Alerte à la bombe	Acc.						1						2
	Non spécifié	Acc.	7											
	Sous-total	147	81	64	80	70	60	60	57	84	63	85	54	
	Total	148	82	64	80	70	61	63	61	87	64	87	57	



Infr. contre l'autorité publique

		2000	2015	2016	2017	2018	2019	2020	2021	2022	2023	2024	2025
Violence c/ personnes investies autorité publique	Acc.		2	1									
	Sous-total		2	1									
Rébellion	Rébellion armée	Acc.		1		1			3		1		
	Rébellion non armée	Acc.	3	7	3	3	3	1	3	5	1		3
	Non spécifié	Acc.	1	1		1	2	1				1	
		Sous-total	4	8	4	3	2	5	2	6	5	2	1
Outrages	Acc.	2	6	2	4	3	6	3	9	6	1	3	3
	Sous-total	2	6	2	4	3	6	3	9	6	1	3	3
Autres infractions	Bris de scellés	Acc.		1		2							
	Sous-total		1			2							
Total		6	17	7	7	7	11	5	15	11	3	4	6



Infr. contre la foi publique

			2000	2015	2016	2017	2018	2019	2020	2021	2022	2023	2024	2025
Faux en écritures	Faux en écritures	Acc.	23	2	7	1	4	12	3		6	6	2	2
	Usage de faux en écrit. et écrit. falsifiées	Acc.	14	1	5	5	4	5	5	2	7	6	5	2
		Sous-total	37	3	12	6	8	17	8	2	13	12	7	4
Usurpation	Immixtion dans fonctions publiques	Acc.	2	1										
	De nom	Acc.	5	8	5	9	5	8	8	10	9	9	9	5
	Non spécifié	Acc.				1								
	Sous-total	7	9	5	10	5	8	8	8	10	9	9	9	5
Contrefaçon / falsification	Contrefaçon	Acc.		2	1	1		1	2	1	1	1	3	1
	Falsification	Acc.		1		1	1					1	1	
	Non spécifié	Acc.											1	
	Sous-total		3	1	2	1	1	2	2	1	1	2	5	1
Fausses monnaies	Emission	Acc.							1	1				
	Non spécifié	Acc.	4											
	Autres	Acc. Tent.	2	1				3	1		1			
	Sous-total	6	1		2			3	2	1	1			
Faux en justice	Fausses déclarations	Acc.		1		1						1		
	Sous-total		1		1							1		
	Total	50	17	18	21	14	29	20	14	24	24	21	10	



Visé

Infraction Code pénal

Infr. contre la famille

		2000	2015	2016	2017	2018	2019	2020	2021	2022	2023	2024	2025
Abandon de famille	Acc.	5	1	1	3		1	1		1			
	Sous-total	5	1	1	3		1	1		1			
Refus du droit aux relations personnelles	Acc.	30	22	24	8	16	3	13	7	8	4	7	1
	Sous-total	30	22	24	8	16	3	13	7	8	4	7	1
Non-acquittement pension alimentaire	Acc.	7	6	9	1	3	5	8	5	5		5	1
	Sous-total	7	6	9	1	3	5	8	5	5		5	1
	Total	42	29	34	12	19	9	22	12	14	4	12	2

Criminalité informatique

		2000	2015	2016	2017	2018	2019	2020	2021	2022	2023	2024	2025
Hacking	Acc.		4	1	4	4	2	2	2	2	6	12	
	Sous-total		4	1	4	4	2	2	2	2	6	12	
Faux en informatique	Acc.		2	1					2	2	2	5	4
	Sous-total		2	1					2	2	2	5	4
Fraude informatique	Acc.		17	23	26	16	30	29	30	62	98	107	47
	Tent.		2			2	2		1		2	1	1
	Sous-total		19	23	26	18	32	29	31	62	100	108	48
Sabotage	Acc.			2	1	1	2	2	1			1	
	Sous-total			2	1	1	2	2	1			1	
	Total		25	27	31	23	36	33	36	66	108	126	52



Exercice illégal de l'autorité publique

		2000	2015	2016	2017	2018	2019	2020	2021	2022	2023	2024	2025
Actes arbitraires	Acc.				1								
	Sous-total				1								
Prise d'intérêt	Acc.				1								
	Sous-total				1								
Abus de l'autorité	Acc.									2			
	Sous-total									2			
	Total				2					2			

Marchand de sommeil

		2000	2015	2016	2017	2018	2019	2020	2021	2022	2023	2024	2025
Sans circ. aggr.	Acc.				1		1		1				
	Sous-total				1		1		1				
	Total				1		1		1				

Traite des êtres humains

		2000	2015	2016	2017	2018	2019	2020	2021	2022	2023	2024	2025
Exploitation sexuelle	Acc.								1				
	Sous-total								1				
Exploitation économique	Acc.					1			1				
	Sous-total					1			1				
	Total					1			2				

Provocation crime ou délits

		2000	2015	2016	2017	2018	2019	2020	2021	2022	2023	2024	2025
Provocation délits	Acc.										1		
	Sous-total										1		
	Total										1		



Autres infractions Code pénal

	2000	2015	2016	2017	2018	2019	2020	2021	2022	2023	2024	2025
Acc.			2									
Sous-total			2									
Total			2									

Contravention Code pénal

	2000	2015	2016	2017	2018	2019	2020	2021	2022	2023	2024	2025
Injures (Contravention) Acc.	48											
Sous-total	48											
Destruction d'animaux (Contravention) Acc.	2											
Sous-total	2											
Autres contraventions CP Acc.	39	2	1						1			
Sous-total	39	2	1						1			
Total	89	2	1						1			

STATISTIQUES POLICIERES DE CRIMINALITE

LIEU DE PERPETRATION: COMMUNE

Visé

***ANNEXE II: DETAIL PAR CATEGORIE DE DELIT
LOIS SPECIALES***



Visé

Infraction Lois spéciales

Drogues

			2000	2015	2016	2017	2018	2019	2020	2021	2022	2023	2024	2025	
Détention		Acc.	434	234	109	95	64	99	166	123	89	45	22	15	
		Tent.	7												
		Sous-total	441	234	109	95	64	99	166	123	89	45	22	15	
Usage	Usage en groupe	Acc.	9												
	Usage individuel	Acc.	209												
		Tent.	3												
		Acc.	1					1	1			1			
	Faciliter l'usage	Acc.					2		1		1	1			
	Incitation à l'usage	Acc.											1		
Désordre, scandale ou danger dans un espace public	Acc.												1		
	Sous-total	222				2	1	2		1	2	1			
Importation et exportation		Acc.	495	28	23	11	8	3	50	7	3	5	2		
		Tent.	7												
		Sous-total	502	28	23	11	8	3	50	7	3	5	2		
Fabrication		Acc.	1	5	4	12	6	4	3	2	5	2	1	3	
		Tent.								1					
		Sous-total	1	5	4	12	6	4	3	3	5	2	1	3	
Commerce		Acc.	4	3	11	12	15	8	12	11	9	7	7	5	
		Tent.	1			1									
		Sous-total	5	3	11	13	15	8	12	11	9	7	7	5	
Autres		Acc.	37	2	2		1		4	5	1				
		Tent.		1											
		Sous-total	37	3	2		1		4	5	1				
	Total	1.208	273	149	131	96	115	237	149	108	61	33	23		



Législation sur les étrangers

			2000	2015	2016	2017	2018	2019	2020	2021	2022	2023	2024	2025
Transmigration illégale	Mariages simulés/blancs sans récompense/contrainte	Acc.			1	1					1			
	Cohab. légale de complais. sans récompense/contr.	Acc.			1									
	Accès au territoire	Acc.	1	2	1		3	5	1	6	2	3		2
	Séjour	Acc.	1	20	6	23	12	6	31	32	20	32	6	6
	Pas de port de documents d'identité ou de voyage	Acc.				1			1					
	Inscription au registre des étrangers	Acc.		10	8	14	10	7	8	4	4	1	2	1
	Sous-total		2	32	17	38	26	18	41	42	27	36	8	9
Mariages simulés/blancs avec récompense/contrainte	Se faire rétribuer	Acc.		1							1			
	Sous-total			1							1			
Trafic d'êtres humains		Acc.		1								2		
	Sous-total			1								2		
Aide au séjour illégal		Acc.			1									
	Sous-total				1									
Non spécifié		Acc.	1											
	Sous-total		1											
	Total		3	34	18	38	26	18	41	42	28	38	8	9



Environnement

			2000	2015	2016	2017	2018	2019	2020	2021	2022	2023	2024	2025
Déchets	Déchets par professionnel	Acc.		1	1		1	1			1	1	1	1
	Déchets par particulier	Acc.		11	11	5	3	5	7	7	9	13	2	8
	Déchets par personne indéterminée	Acc.	13											
	Déchets: permis/autorisation	Acc.								1				
	Sous-total		13	12	12	5	4	6	7	8	10	14	3	9
Autres que déchets	Urbanisme	Acc.	10			2				1		1		
	Permis d'environnement	Acc.											1	
	Bruit	Acc.												1
	Pollution de l'eau	Acc.						2					1	1
	Pollution de l'air	Acc.	1	1				1						
	Pollution du sol	Acc.						1		1		1		1
	Autres nuisances en matière d'environnement	Acc.	1										1	
	Sous-total		12	1		2		4		2		2	3	3
Biodiversité / Faune et flore	Bien-être animal	Acc.	4	1	3	2		2	8	4	11	5	5	3
	Protection de la nature	Acc.	5						4	3	2	2	1	
	Permis / autorisation animaux	Acc.			1							1		
	Destruction d'animaux	Acc.		1					1					
	Sous-total		9	2	3	3		2	13	7	13	8	6	3
Non spécifié	Acc.	1												
	Sous-total		1											
	Total		35	15	15	10	4	12	20	17	23	24	12	15



Armes et explosifs

			2000	2015	2016	2017	2018	2019	2020	2021	2022	2023	2024	2025
Détention illégale	Arme à feu	Acc.		22	6	4	5	5	15	10	11	9	10	4
	Arme blanche ou non à feu	Acc.		6	7	9	4	6	19	9	10	2	6	3
	Munition	Acc.		1	1		1		1	2				
	Pièces/accessoires	Acc.			1				1					
	Non spécifié	Acc.	29	1	1									
	Sous-total		29	30	16	13	10	11	36	21	21	11	16	7
Port / transport illégal	Arme à feu	Acc.		2				1	1		2	1		
	Arme blanche ou non à feu	Acc.		8	3	8	3	3	10	5	8	2	6	5
	Non spécifié	Acc.	34	1		1								
	Sous-total		34	11	3	9	3	4	11	5	10	3	6	5
Commerce illégal	Arme à feu	Acc.		1		1	1			1		4		1
	Arme blanche ou non à feu	Acc.				1								
	Sous-total			1		2	1			1		4		1
Fabrication / réparation illégale	Pièces/accessoires	Acc.											1	
	Sous-total												1	
Explosifs		Acc.	1					1	1			2		
	Sous-total		1					1	1			2		
Autre	Mesures de sécurité	Acc.								1				
	Stockage	Acc.				2								
	Import / export / transit à un usage militaire	Acc.											1	
	Non spécifié	Acc.	5											
	Sous-total		5			2				1			1	
	Total		69	42	19	26	14	16	48	28	31	20	24	13

FPF/DGR/DRI/BIPOL - Statistiques policières de criminalité (date de clôture: 31/10/2025)
 Les données pour les années 2001 jusqu'à 2014 ne sont plus publiées mais restent disponibles sur demande auprès du service BIPOL.
 Les données pour 2025 ne concernent que le 1er semestre.



Protection de la personne

			2000	2015	2016	2017	2018	2019	2020	2021	2022	2023	2024	2025
Discrimination	Incitation à la discrimination	Acc.												1
	Racisme et xénophobie	Acc.		3	1	2		2			3	1	1	
	Fondée sur son orientation sexuelle (homophobie)	Acc.								1		1		
	Autre discrimination	Acc.			1									1
		Sous-total		3	2	2		2		1	3	2	1	2
Protection de la vie privée		Acc.	5	1	1	2	1	3	1	1	1			
		Tent.	1											
		Sous-total	6	1	1	2	1	3	1	1	1			
Droit à l'image		Acc.			3	1		1			1	3	2	2
		Sous-total			3	1		1			1	3	2	2
Protection des données personnelles		Acc.										1		
		Sous-total										1		
Non spécifié		Acc.					1							
		Sous-total					1							
Autres		Acc.	1											
		Sous-total	1											
		Total	7	4	6	5	2	6	1	2	5	6	3	4



Visé

Infraction Lois spéciales

Hormones et dopage

		2000	2015	2016	2017	2018	2019	2020	2021	2022	2023	2024	2025
Détention	Acc.			1	1								
	Sous-total:			1	1								
	Total:			1	1								

Loi du football

		2000	2015	2016	2017	2018	2019	2020	2021	2022	2023	2024	2025
Jet d'objets	Acc.									1	3		
	Sous-total:									1	3		
Pénétrer irrégulièrement le stade ou son périmètre	Acc.									1			
	Sous-total:									1			
Pénétration zones du stade inaccessibles au public	Acc.										1	1	
	Sous-total:										1	1	
Non-respect des injonctions données	Acc.						1						
	Sous-total:						1						
Objets pyrotechniques dans le stade ou périmètre	Acc.						1					1	
	Sous-total:						1					1	
Utiliser objets pyrotechniques territoire royaume	Acc.						2						
	Sous-total:						2						
	Total:						4			2	4	2	

Protection de la jeunesse

		2000	2015	2016	2017	2018	2019	2020	2021	2022	2023	2024	2025
Législation sur l'obligation scolaire	Acc.		1			4	1		10	7	7		
	Sous-total:		1			4	1		10	7	7		
Législation sur la protection de la jeunesse	Acc.	5	8	5	5	5	3	9	10	12	9	17	2
	Sous-total:	5	8	5	5	5	3	9	10	12	9	17	2
	Total:	5	9	5	5	9	4	9	20	19	16	17	2



Code pénal social

		2000	2015	2016	2017	2018	2019	2020	2021	2022	2023	2024	2025
Harcèlement au travail	Acc.		2	2	1	1	6	1	3		1	2	1
	Sous-total:		2	2	1	1	6	1	3		1	2	1
Mise en danger du travailleur	Acc.						1			1			
	Sous-total:						1			1			
Travail illégal	Acc.		1							1		2	
	Sous-total:		1							1		2	
Fraude sociale aux cotisations (travail au noir)	Acc.		1			5	4	2	6	6	4	2	
	Sous-total:		1			5	4	2	6	6	4	2	
Documents sociaux	Acc.							1			1		
	Sous-total:							1			1		
Infr. contre foi publique en droit pénal social	Acc.		14	14	16	10	19	14	4	12	6	2	3
	Sous-total:		14	14	16	10	19	14	4	12	6	2	3
Escroquerie en droit pénal social	Acc.		1								2		
	Sous-total:		1								2		
Autres	Acc.		1		1						4	1	
	Sous-total:		1		1						4	1	
	Total:		20	16	18	16	30	18	13	20	18	9	4

Ivresse et alcool

		2000	2015	2016	2017	2018	2019	2020	2021	2022	2023	2024	2025
Ivresse publique	Acc.	3	19	24	26	21	21	25	22	37	23	28	11
	Sous-total:	3	19	24	26	21	21	25	22	37	23	28	11
	Total:	3	19	24	26	21	21	25	22	37	23	28	11

Registre de population

		2000	2015	2016	2017	2018	2019	2020	2021	2022	2023	2024	2025
	Acc.	29	91	64	59	68	49	51	41	83	62	32	9
	Sous-total:	29	91	64	59	68	49	51	41	83	62	32	9
	Total:	29	91	64	59	68	49	51	41	83	62	32	9



Carte d'identité

		2000	2015	2016	2017	2018	2019	2020	2021	2022	2023	2024	2025
Pas en possession	Acc.	3	1		1	1	1		4	1			
	Sous-total:	3	1		1	1	1		4	1			
Refus de présentation	Acc.		1										
	Sous-total:		1										
Non spécifié	Acc.				1								
	Sous-total:				1								
Autres	Acc.	2	2										
	Sous-total:	2	2										
	Total:	5	4		2	1	1		4	1			

Santé publique

		2000	2015	2016	2017	2018	2019	2020	2021	2022	2023	2024	2025
Politique de la santé	Acc.							19	3				
	Sous-total:							19	3				
Publicité illicite en matière de tabac	Acc.							2					
	Sous-total:							2					
Denrées alimentaires	Acc.	1			1								
	Sous-total:	1			1								
Refus ou négligence respect mesures	Acc.							802	124				
	Sous-total:							802	124				
Autres	Acc.							103	4	1			
	Sous-total:							103	4	1			
	Total:	1			1			926	131	1			



Travail

		2000	2015	2016	2017	2018	2019	2020	2021	2022	2023	2024	2025
Règlement général protection du travail	Acc.			1									
	Sous-total:			1									
Commerce ambulant	Acc.	1	1									1	
	Sous-total:	1	1									1	
Fraude sociale aux cotisations (travail au noir)	Acc.		1					2					
	Sous-total:		1					2					
Autres	Acc.		2	1	1								
	Sous-total:		2	1	1								
	Total:	1	4	2	1			2				1	

Protection des revenus publics

		2000	2015	2016	2017	2018	2019	2020	2021	2022	2023	2024	2025
Douane et accises	Acc.	2											
	Sous-total:	2											
Fraude sociale aux allocations	Acc.					1	1				1		
	Sous-total:					1	1				1		
Fraude fiscale - impôts sur le revenu	Acc.										1		
	Sous-total:										1		
Fraude autres revenus publics	Acc.							2					
	Sous-total:							2					
Non spécifié	Acc.	1				1							
	Sous-total:	1				1							
	Total:	3				2	1	2			2		

Législation économique

		2000	2015	2016	2017	2018	2019	2020	2021	2022	2023	2024	2025
Contrefaçon de droits de propriété intellectuelle	Acc.				1				1				
	Sous-total:				1				1				
	Total:				1				1				



Pratiques commerciales

		2000	2015	2016	2017	2018	2019	2020	2021	2022	2023	2024	2025
Pratiques du marché et protection du consommateur	Acc.	3								2			
	Sous-total:	3								2			
Registre de commerce	Acc.	1			1								
	Sous-total:	1			1								
Autres	Acc.	1	1						1		1		
	Sous-total:	1	1						1		1		
	Total:	5	1		1				1	2	1		

Code pénal militaire et milice

		2000	2015	2016	2017	2018	2019	2020	2021	2022	2023	2024	2025
Code pénal militaire	Acc.										1		
	Sous-total:										1		
	Total:										1		



Autres lois spéciales

		2000	2015	2016	2017	2018	2019	2020	2021	2022	2023	2024	2025
Transport	Acc.	1	32	21	18	52	28				2	1	
	Sous-total:	1	32	21	18	52	28				2	1	
Loteries et jeux de hasard	Acc.							1					
	Sous-total:							1					
Infr. dans le secteur audiovisuel	Acc.	3											
	Sous-total:	3											
Energie	Acc.								1				
	Sous-total:								1				
Infractions Loi police chemins de fer	Acc.		3	4	1	4					12	2	
	Sous-total:		3	4	1	4					12	2	
Réorganisation judiciaire/continuité entreprises	Acc.				1								
	Sous-total:				1								
Autres	Acc.	5						2		1			
	Sous-total:	5						2		1			
	Total:	9	35	25	20	56	28	3	1	1	14	3	

STATISTIQUES POLICIERES DE CRIMINALITE

LIEU DE PERPETRATION: COMMUNE

Visé

***ANNEXE III: DETAIL
FIGURES CRIMINELLES / PHENOMENES***



Visé

FC Vol moyen de transport

		2000	2015	2016	2017	2018	2019	2020	2021	2022	2023	2024	2025
Vol de voiture	Acc.	65	16	14	8	22	24	7	2	17	11	14	8
	Tent.	38	2	2	1	3	4	2		1	6	1	1
	Total	103	18	16	9	25	28	9	2	18	17	15	9
Vol de moto	Acc.	1	1	4		1	3	2	4	1	1		1
	Total	1	1	4		1	3	2	4	1	1		1
Carjacking	Acc.	6		1			1		2		1	1	
	Tent.	2								1	1		
	Total	8		1			1		2	1	2	1	
Vol dans les garages	Acc.	2	4	5		6	5			2		2	5
	Total	2	4	5		6	5			2		2	5
Vol de vélomoteur	Acc.	23	4	2	1	7	5	6	3	5	6	3	4
	Tent.	3		2	2					1			
	Total	26	4	4	3	7	5	6	3	6	6	3	4
Vol de vélo	Acc.	12	12	8	8	11	11	6	15	15	12	11	5
	Tent.		1										
	Total	12	13	8	8	11	11	6	15	15	12	11	5



FC Cambriolage

		2000	2015	2016	2017	2018	2019	2020	2021	2022	2023	2024	2025
Cambriolage dans habitation	Acc.	115	81	75	74	83	72	39	38	47	72	55	19
	Tent.	67	33	43	34	42	49	31	20	35	47	36	17
	Total	182	114	118	108	125	121	70	58	82	119	91	36
Cambriolage ds entreprise ou commerce	Acc.	38	13	27	11	19	14	7	7		11	1	3
	Tent.	11	5	8	7	11	5	7	10	3		3	
	Total	49	18	35	18	30	19	14	17	3	11	4	3
Cambriolage ds service public ou bâtiment administ	Acc.	12	5	10	6	10		4	4	1	2	3	1
	Tent.	3	1	7	5	5	5	1	1	5	1	3	
	Total	15	6	17	11	15	5	5	5	6	3	6	1
Vol au béliér	Acc.	2											
	Total	2											
Cambriolage dans bâtiment (total)	Acc.	165	99	112	91	112	86	50	49	48	84	59	23
	Tent.	81	39	58	45	58	59	39	31	43	48	42	17
	Total	246	138	170	136	170	145	89	80	91	132	101	40

FC Vol autre

		2000	2015	2016	2017	2018	2019	2020	2021	2022	2023	2024	2025
Vol à main armée	Acc.	11	3	5	5	8	4		2	1	4	4	
	Tent.	3		1	1	1	2	3	4	1	1	2	1
	Total	14	3	6	6	9	6	3	6	2	5	6	1
Vol avec violence sans arme	Acc.	11	7	8	15	12	16	10	7	7	10	11	2
	Tent.	3	1	1	1		6	1	2	5	5	2	2
	Total	14	8	9	16	12	22	11	9	12	15	13	4
Vol dans ou sur un véhicule	Acc.	128	45	38	29	56	56	32	37	33	53	36	10
	Tent.	23	11	9	6	10	8	4	8	12	4	4	1
	Total	151	56	47	35	66	64	36	45	45	57	40	11
Vol d'armes et explosifs	Acc.	8	3	3	5	2	7	1	1	1	1	2	3
	Total	8	3	3	5	2	7	1	1	1	1	2	3



FC Vol autre

		2000	2015	2016	2017	2018	2019	2020	2021	2022	2023	2024	2025
Steaming	Acc.						1						
	Total						1						
Arrachage de sac à main	Acc.		1			3	2	1		1			
	Total		1			3	2	1		1			
Vol à l'arraché	Acc.	1	4	3	8	8	8	5	1	2	5	6	1
	Tent.						4				1		
	Total	1	4	3	8	8	12	5	1	2	6	6	1
Vol à la tire	Acc.	23	25	25	16	17	22	6	21	23	16	15	12
	Tent.										1	1	
	Total	23	25	25	16	17	22	6	21	23	17	16	12
Vol à l'étalage	Acc.	1	11	6	3	6	5	7	5	8	4	3	2
	Tent.		1					1					
	Total	1	12	6	3	6	5	8	5	8	4	3	2
Vol par ruse	Acc.	5	8	8	3	10	10	2	2	15	6	9	2
	Tent.	1				2		2	1	2	1		2
	Total	6	8	8	3	12	10	4	3	17	7	9	4
Vol de métaux	Acc.	5	13	10	2	23	4	2	3	2	5	6	2
	Tent.					3							
	Total	5	13	10	2	26	4	2	3	2	5	6	2
Vol sur les chantiers	Acc.	10	10	3	6	8	4	1	3	4	3	4	
	Tent.		2		1	2	3		1				
	Total	10	12	3	7	10	7	1	4	4	3	4	
Home-invasion	Acc.				1	1	1					1	
	Total				1	1	1					1	
Vol d'animaux	Acc.		2	1	4	1	1	1			1		
	Total		2	1	4	1	1	1			1		



FC Vol autre

		2000	2015	2016	2017	2018	2019	2020	2021	2022	2023	2024	2025
Vol de cargaison	Acc.				2	2					1		
	Tent.					1							
Total					2	3					1		

Criminalité ICT

		2000	2015	2016	2017	2018	2019	2020	2021	2022	2023	2024	2025
Fraude de cartes de paiements	Acc.	2	7	8	13	8	11	8	2	10	9	7	2
	Tent.	1					1						
Total		3	7	8	13	8	12	8	2	10	9	7	2
Phishing	Acc.		1	2	6	3	8	9	9	25	33	30	13
	Tent.										1	1	1
Total			1	2	6	3	8	9	9	25	34	31	14
Ransomware	Acc.						1	1			8	2	
	Total						1	1			8	2	
Shouldersurfing	Acc.		1	1	4	1	8	7		7	4	1	
	Tent.						1						
Total			1	1	4	1	9	7		7	4	1	
Skimming	Acc.		1	1	5								
	Total		1	1	5								



FC Autre

		2000	2015	2016	2017	2018	2019	2020	2021	2022	2023	2024	2025
Violence contre les métiers d'intérêt général	Acc.	1	2	2	2	4	1	2	4	8	4	5	2
	Total	1	2	2	2	4	1	2	4	8	4	5	2
Viol collectif	Acc.		1						1	2		1	
	Tent.						1						
	Total		1				1		1	2		1	
Graffiti	Acc.	4	5	2	1	9	2	5	3	1	6	3	2
	Total	4	5	2	1	9	2	5	3	1	6	3	2
Dégradation de voiture	Acc.	7	48	70	58	56	54	45	45	50	52	49	36
	Total	7	48	70	58	56	54	45	45	50	52	49	36
Rixe au couteau	Acc.			3	1		2		2	1		1	2
	Tent.					2	1			1		1	
	Total			3	1	2	3		2	2		2	2



PH Violence intrafamiliale (VIF)

		2000	2015	2016	2017	2018	2019	2020	2021	2022	2023	2024	2025
VIF: physique, dans le couple	Acc.	6	39	41	48	31	38	31	36	48	52	58	28
	Tent.							1			1	1	
	Total	6	39	41	48	31	38	32	36	48	53	59	28
VIF: physique, envers des descendants	Acc.	5	6	5	10	9	4	6	5	7	5	7	9
	Tent.											1	
	Total	5	6	5	10	9	4	6	5	7	5	8	9
VIF: physique, envers d'autres membres	Acc.	33	3	2	8	13	4	8	10	5	13	7	3
	Tent.		1										
	Total	33	4	2	8	13	4	8	10	5	13	7	3
VIF: sexuelle, dans le couple	Acc.												1
	Total												1
VIF: sexuelle, envers des descendants	Acc.	2	1	2	2	4		1					
	Total	2	1	2	2	4		1					
VIF: psychique, dans le couple	Acc.	51	69	69	33	65	50	44	31	34	38	42	20
	Total	51	69	69	33	65	50	44	31	34	38	42	20
VIF: psychique, envers des descendants	Acc.	1	1	1		2	1				1	2	
	Total	1	1	1		2	1				1	2	
VIF: psychique, envers d'autres membres	Acc.		2	1	1	1	2	1	1	6	3	3	
	Total		2	1	1	1	2	1	1	6	3	3	
VIF: économique, dans le couple	Acc.		2			1			1	2	2	3	1
	Tent.												1
	Total		2			1			1	2	2	3	2
VIF: économique, envers des descendants	Acc.	3											
	Total	3											
VIF: économique, envers d'autres membres	Acc.	17	7	10	4	3	5	8	5	7		5	1
	Total	17	7	10	4	3	5	8	5	7		5	1



PH Hormones et dopage

		2000	2015	2016	2017	2018	2019	2020	2021	2022	2023	2024	2025
Dopage humain	Acc.			1	1								
	Total			1	1								

PH Drogues

		2000	2015	2016	2017	2018	2019	2020	2021	2022	2023	2024	2025
Vente de cocaïne	Acc.			2	2	4	4	3	4	2			1
	Total			2	2	4	4	3	4	2			1

Import-export de cocaïne	Acc.		2	5	1	2	2	8	1	1	1		
	Total		2	5	1	2	2	8	1	1	1		

Import-export de drogues synthétiques	Acc.		1	1	1			1		1	2	1	
	Total		1	1	1			1		1	2	1	

Vente de drogues synthétiques	Acc.			2			1	2		1			1
	Total			2			1	2		1			1

Production de cannabis (culture)	Acc.		5	2	4	4	1	2	1	2	1		1
	Tent.								1				
	Total		5	2	4	4	1	2	2	2	1		1

Import-export de cannabis en grande quantité	Acc.		1	2		3							
	Total		1	2		3							

Vente de cannabis en grande quantité	Acc.			1		1							
	Total			1		1							

Import-export d'héroïne	Acc.		2	7		1	1	6	1		1		
	Total		2	7		1	1	6	1		1		

Vente-traffic d'héroïne	Acc.			3	1	1			2				
	Total			3	1	1			2				



PH Trafic d'armes

		2000	2015	2016	2017	2018	2019	2020	2021	2022	2023	2024	2025
Commerce et production d'arme à feu et mun.	Acc.		1		1	1			1		4	1	1
	Total		1		1	1			1		4	1	1
Commerce et production d'arme non à feu	Acc.				1								
	Total				1								

PH Traite des êtres humains

		2000	2015	2016	2017	2018	2019	2020	2021	2022	2023	2024	2025
TEH - exploitation économique	Acc.					1			1				
	Total					1			1				
TEH - exploitation sexuelle	Acc.								2	2	1		
	Total								2	2	1		

PH Violence dans l'espace public

		2000	2015	2016	2017	2018	2019	2020	2021	2022	2023	2024	2025
Violence physique (transport public)	Acc.	4	3	1	2			1		2	2	2	2
	Tent.								1				
	Total	4	3	1	2			1	1	2	2	2	2
Violence physique (voie publique)	Acc.	45	66	48	45	49	45	45	53	49	56	67	37
	Tent.	2		1	2	1	2	1	2	3	3	2	1
	Total	47	66	49	47	50	47	46	55	52	59	69	38
Violence physique (autre endroit public)	Acc.	3		1	2		1	1		1	1		1
	Tent.					1							
	Total	3		1	2	1	1	1		1	1		1
Violence physique (endroit accessible au public)	Acc.	23	7	13	12	16	19	8	8	12	9	15	6
	Total	23	7	13	12	16	19	8	8	12	9	15	6
Violence sexuelle (transport public)	Acc.			1				2			1		
	Total			1				2			1		



PH Violence dans l'espace public

		2000	2015	2016	2017	2018	2019	2020	2021	2022	2023	2024	2025
Violence sexuelle (voie publique)	Acc.	3	4	2	2	3	6	3	4	4	3	3	1
	Tent.						1						
	Total	3	4	2	2	3	7	3	4	4	3	3	1
Violence sexuelle (autre endroit public)	Acc.			1	4	2	1	1				1	
	Tent.												
	Total			1	4	2	1	1				1	
Violence sexuelle (endroit accessible au public)	Acc.	3	1		1	1	1		4	1	5	3	
	Tent.						1						
	Total	3	1		1	1	2		4	1	5	3	
Violence psychique (transport public)	Acc.	3	1	3	3			3	2	1	1	1	1
	Tent.												
	Total	3	1	3	3			3	2	1	1	1	1
Violence psychique (voie publique)	Acc.	49	47	36	38	38	33	34	47	53	45	47	29
	Tent.												
	Total	49	47	36	38	38	33	34	47	53	45	47	29
Violence psychique (autre endroit public)	Acc.	9	1	1		2	2	1		1	2	2	
	Tent.												
	Total	9	1	1		2	2	1		1	2	2	
Violence psychique (endroit accessible au public)	Acc.	24	10	9	7	8	9	5	5	8	9	19	5
	Tent.												
	Total	24	10	9	7	8	9	5	5	8	9	19	5
Vol à main armée (voie publique)	Acc.	2		3	1	1			1		2	4	
	Tent.	1		1				1	1	1			
	Total	3		4	1	1		1	2	1	2	4	
Vol à main armée (autre endroit public)	Acc.	1											
	Tent.												
	Total	1											
Vol à main armée (endroit accessible au public)	Acc.	7	3	2	2	4	4		1		1		
	Tent.	1			1		1	2	2			1	
	Total	8	3	2	3	4	5	2	3		1	1	
Vol avec violence sans arme (transport public)	Acc.	2			2	1	1		1			1	
	Tent.												
	Total	2			2	1	1		1			1	



PH Violence dans l'espace public

		2000	2015	2016	2017	2018	2019	2020	2021	2022	2023	2024	2025
Vol avec violence sans arme (voie publique)	Acc.	8	6	2	11	6	10	7	3	2	7	6	1
	Tent.	1					5	1		2	2		
	Total	9	6	2	11	6	15	8	3	4	9	6	1
Vol avec violence sans arme (autre endroit public)	Acc.					1							
	Total					1							
Vol avec violence sans arme (endr. acces. au pub.)	Acc.			3	1	1	2	2		2	1		
	Tent.								1	1			
	Total		3	1	1	1	2	2	1	3	1		

PH Autre

		2000	2015	2016	2017	2018	2019	2020	2021	2022	2023	2024	2025
Faux policiers	Acc.			2									
	Total			2									
Terrorisme, extrémisme et radicalisme	Acc.			2	1		1					2	
	Total			2	1		1					2	
Cyberharcèlement	Acc.	21	37	32	64	48	50	28	51	47	41	61	33
	Total	21	37	32	64	48	50	28	51	47	41	61	33
Fraude à l'identité	Acc.	8	11	12	16	10	11	11	12	15	13	25	6
	Tent.		3						1		1		
	Total	8	14	12	16	10	11	11	13	15	14	25	6

STATISTIQUES POLICIERES DE CRIMINALITE

LIEU DE PERPETRATION: COMMUNE

Visé

***ANNEXE IV: FAITS ENREGISTRES
NON CRIMINELS***



Visé

Faits non criminels

Maladies / Décès / Disparition

	2000	2015	2016	2017	2018	2019	2020	2021	2022	2023	2024	2025
Suicide	12	26	19	15	20	27	25	32	27	17	26	8
Personne malade	11	6	6	12	8	11	11	11	14	15	9	3
Décès suspect	1	2	1	1	3	1	1	3	3			
Décès naturel	3	4	2	3	3	5	10	2	8	8	9	4
Disparition (personne disparue)	26	7	6	6	8	3	6	5	11	8	3	1
Accident (sauf roulage)	3	7	7	9	11	6	8	7	12	8	10	3
Cadavre non identifié		2					1			1		
Sécurité des travailleurs (accident du travail)											2	
Non spécifié									1			
Autres	1		2	1								
Total	57	54	43	47	53	53	62	60	76	57	59	19

Appels

	2000	2015	2016	2017	2018	2019	2020	2021	2022	2023	2024	2025
Alarme	18					1	1					
Appels	7	4	3		1		1					
Total	25	4	3		1	1	2					

Problèmes sociaux

	2000	2015	2016	2017	2018	2019	2020	2021	2022	2023	2024	2025
Différends familiaux	41	21	12	8	9	7	5	3	11	15	29	14
Différend (pas de coups)	28	7	6	9	3	4	4	2	6	19	6	4
Affaire civile	11	5	1	2	2	2	1	2	2		5	2
Protection de la jeunesse	22	10	14	13	9	14	14	14	5	6	12	9
Autres	6		2	1	2	3	1		1	3		3
Total	108	43	35	33	25	30	25	21	25	43	52	32



Catastrophes

	2000	2015	2016	2017	2018	2019	2020	2021	2022	2023	2024	2025
Fuite de gaz	1											
Dégâts tempête	1										1	
Dégâts eau			1									
Autres	1											
Total	3		1								1	

Ordre public

	2000	2015	2016	2017	2018	2019	2020	2021	2022	2023	2024	2025
Troubles	4		1	1	1		1					
Autres	5											
Total	9		1	1	1		1					

Agissements suspects

	2000	2015	2016	2017	2018	2019	2020	2021	2022	2023	2024	2025
	12	15	14	2	3	8	3	4	6	4	3	3
Total	12	15	14	2	3	8	3	4	6	4	3	3

Objets trouvés

	2000	2015	2016	2017	2018	2019	2020	2021	2022	2023	2024	2025
	3			1	1	1	1	2	1	1		1
Total	3			1	1	1	1	2	1	1		1

Objets perdus

	2000	2015	2016	2017	2018	2019	2020	2021	2022	2023	2024	2025
	54	350	376	389	368	394	311	347	322	375	337	134
Total	54	350	376	389	368	394	311	347	322	375	337	134



Autres non-infractions

	2000	2015	2016	2017	2018	2019	2020	2021	2022	2023	2024	2025
Non-respect des conditions			3	2			2	4	6	5		10
Procès-verbal d'information	30	49	22	9	14	15	17	12	11	16	11	4
Notification		20	8	9	17	25	14	18	22	24	23	8
Comportement lié à une radicalisation violente				1								
Demande signalement surveillance électronique									3	7	14	2
Fonction de contrôle armes		2	1						4	1	3	3
Autres non infractions	6											
Total	36	71	34	21	31	40	33	34	46	53	51	27