

STATISTIQUES POLICIERES DE CRIMINALITE

LIEU DE PERPETRATION: COMMUNE

Villers-le-Bouillet

2000 - 1er Semestre 2025

Police fédérale - DGRIDRIIBIPOL

STATISTIQUES POLICIERES DE CRIMINALITE

LIEU DE PERPETRATION: COMMUNE

Villers-le-Bouillet

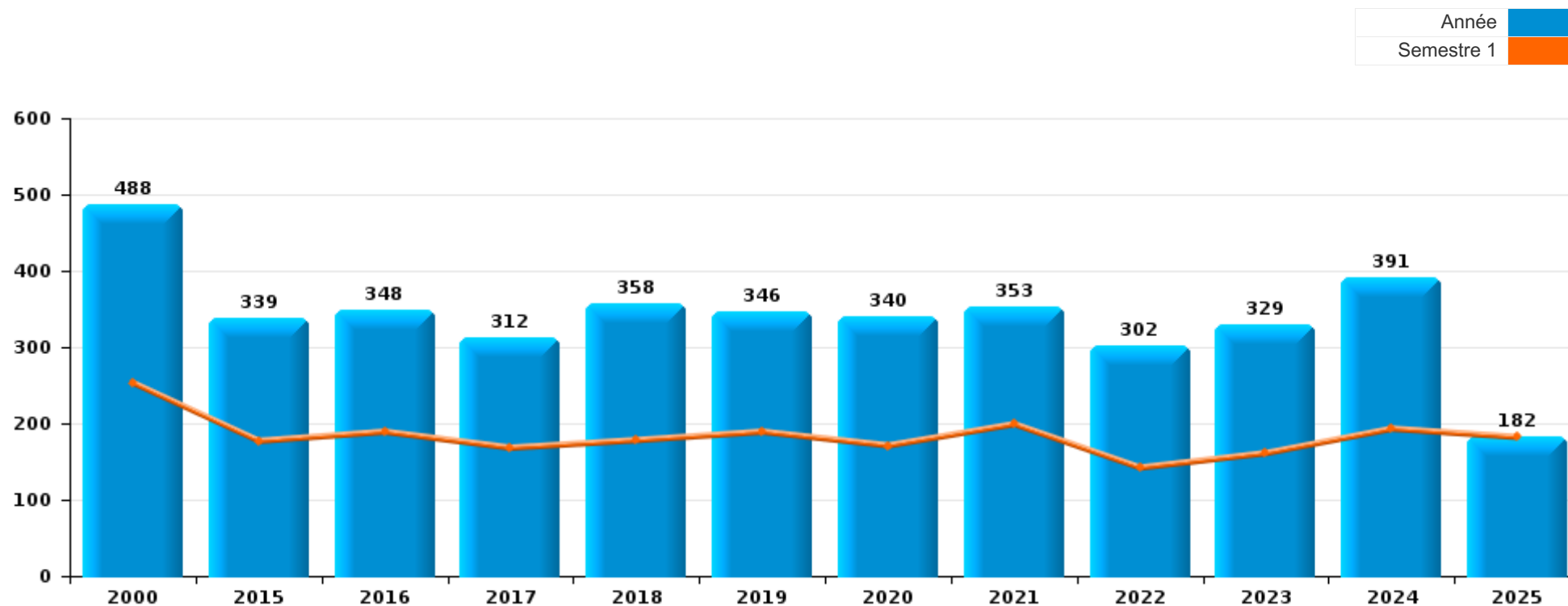
PARTIE I : INFRACTIONS JUDICIAIRES

CRIMINALITE ENREGISTREE COMMISE AU NIVEAU DE LA COMMUNE



Villers-le-Bouillet

	2000	2015	2016	2017	2018	2019	2020	2021	2022	2023	2024	2025
Nombre total des délits	488	339	348	312	358	346	340	353	302	329	391	182



FPF/DGR/DRI/BIPOL - Statistiques policières de criminalité (date de clôture: 31/10/2025)
Les données pour les années 2001 jusqu'à 2014 ne sont plus publiées mais restent disponibles sur demande auprès du service BIPOL.
Les données pour 2025 ne concernent que le 1er semestre.



Villers-le-Bouillet

	2000	2015	2016	2017	2018	2019	2020	2021	2022	2023	2024	2025
Vol et extorsion	208	133	112	131	142	141	83	80	77	83	97	35
Infr. contre l'intégrité physique	39	46	50	31	49	46	34	41	45	62	51	27
Dégradation de la propriété	58	32	47	36	46	32	29	32	21	25	27	19
Fraude	15	14	18	15	11	19	25	48	38	35	49	18
Infr. contre autres valeurs morales et sentiments	16	23	22	11	19	16	28	34	23	32	44	26
Infr. contre la sécurité publique	30	18	16	9	15	21	20	19	16	24	27	15
Environnement	26	8	13	12	11	8	22	31	14	6	5	4
Criminalité informatique		11	5	9	9	6	7	7	17	17	29	10
Armes et explosifs	3	7	23	11	8	10	8	7	10	3	14	1
Infr. contre les moeurs	29	3	2	3	8	6	6	10	9	7	8	4
Drogues	25	6	5	12	8	8	10	6	5	1	3	4
Infr. contre la famille	10	10	16	4	6	2	6	7	3	5	11	5
Registre de population		4	4	11	2	6	4	7	8	8	7	
Infr. contre la foi publique	7	7	3	3	1	3	4	4	7	4	4	1
Protection de la jeunesse	5	3		4	3	4	1	4	4	3	3	4
Infr. contre l'autorité publique		4	3	2	6	1	8	4	1	4	1	1
Infr. relative au statut juridique de l'enfant	2	4	2	1	4	3	4		1		2	6
Santé publique							22	5				
Code pénal social		2	2	4	7	3	2	4			1	
Ivresse et alcool	2		2	1	2		3	1	1	7	5	
Législation sur les étrangers		1			1	3	10	1		3		2
Travail	3	1				4	3		1			
Contravention Code pénal	7											
Protection de la personne			2	1		2			1		1	
Infr. contre la liberté individuelle		1				1		1			1	
Autres lois spéciales	1	1		1								
Législation économique	1										1	
Pratiques commerciales	1		1									
Traite des êtres humains						1	1					
Sous-total	488	339	348	312	358	346	340	353	302	329	391	182
Contravention règlement policier local		21	79	79	91	48	47	73	50	28	30	32
Sous-total		21	79	79	91	48	47	73	50	28	30	32
Total	488	360	427	391	449	394	387	426	352	357	421	214

FPF/DGR/DRI/BIPOL - Statistiques policières de criminalité (date de clôture: 31/10/2025)

Les données pour les années 2001 jusqu'à 2014 ne sont plus publiées mais restent disponibles sur demande auprès du service BIPOL.

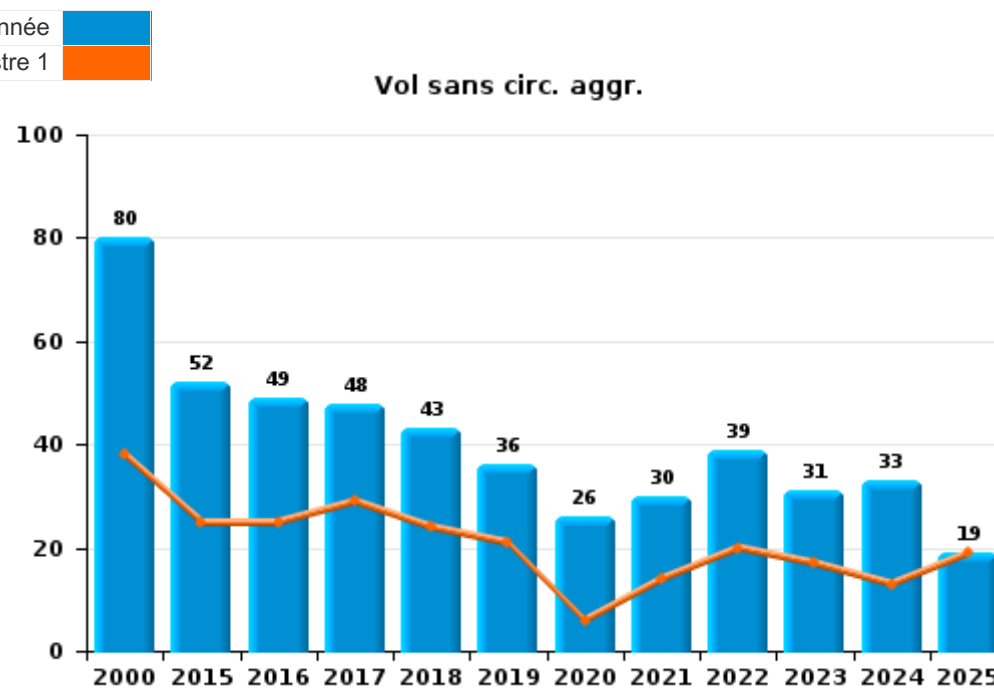
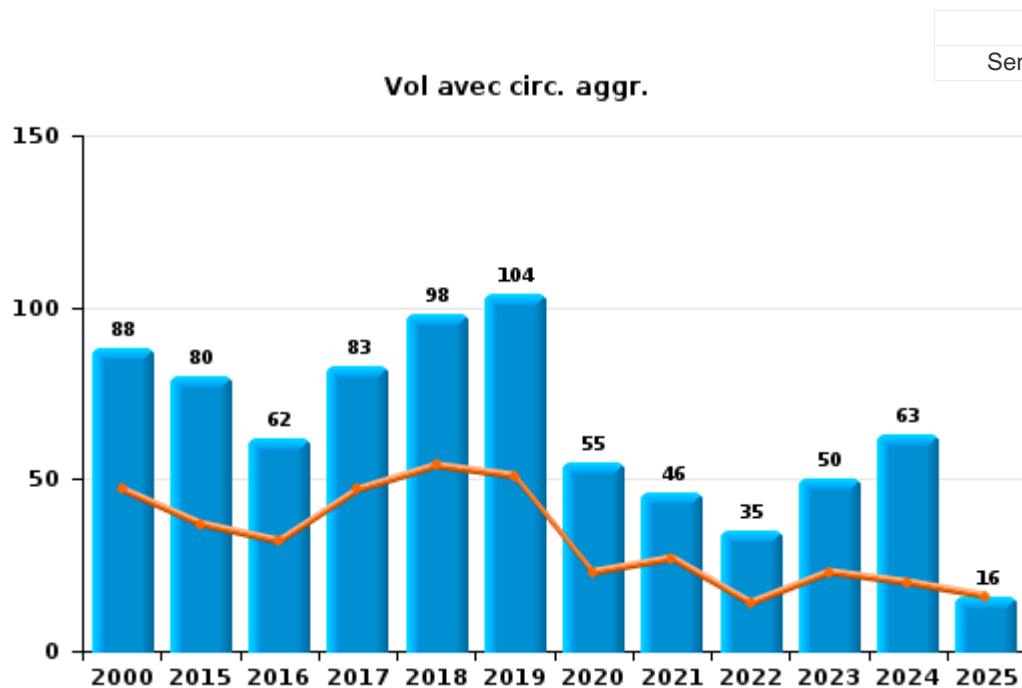
Les données pour 2025 ne concernent que le 1er semestre.



I.1. Catégorie des infractions : Vol et extorsion (top 5 des infractions au niveau national 2024)

Villers-le-Bouillet

	2000	2015	2016	2017	2018	2019	2020	2021	2022	2023	2024	2025
Vol avec circ. agr.	88	80	62	83	98	104	55	46	35	50	63	16
Vol sans circ. agr.	80	52	49	48	43	36	26	30	39	31	33	19
Vol non spécifié	40											
Extorsion		1	1		1	1	2	4	3	2	1	
Total	208	133	112	131	142	141	83	80	77	83	97	35



PPF/DGR/DRI/BIPOL - Statistiques policières de criminalité (date de clôture: 31/10/2025)
 Les données pour les années 2001 jusqu'à 2014 ne sont plus publiées mais restent disponibles sur demande auprès du service BIPOL.
 Les données pour 2025 ne concernent que le 1er semestre.



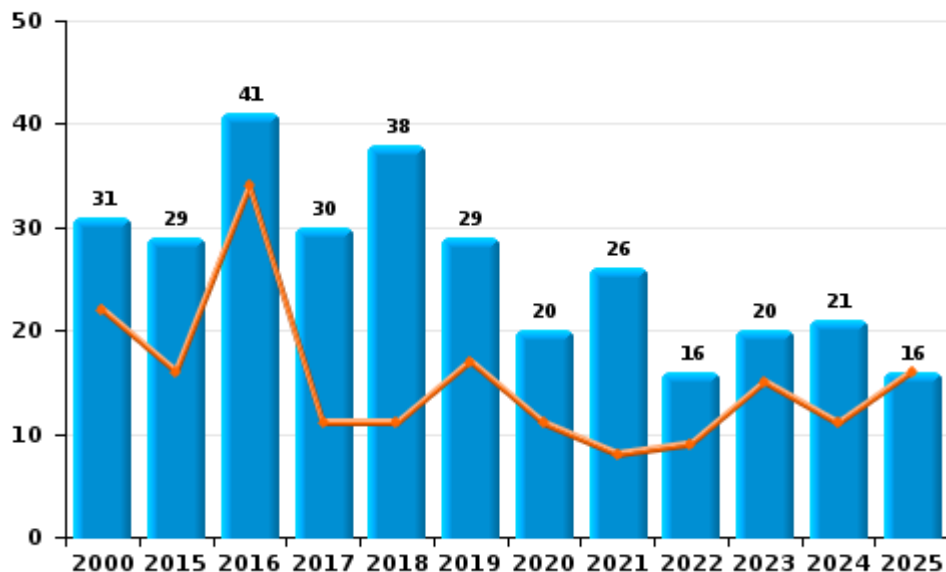
I.2. Catégorie des infractions : Dégradation de la propriété (top 5 des infractions au niveau national 2024)

Villers-le-Bouillet

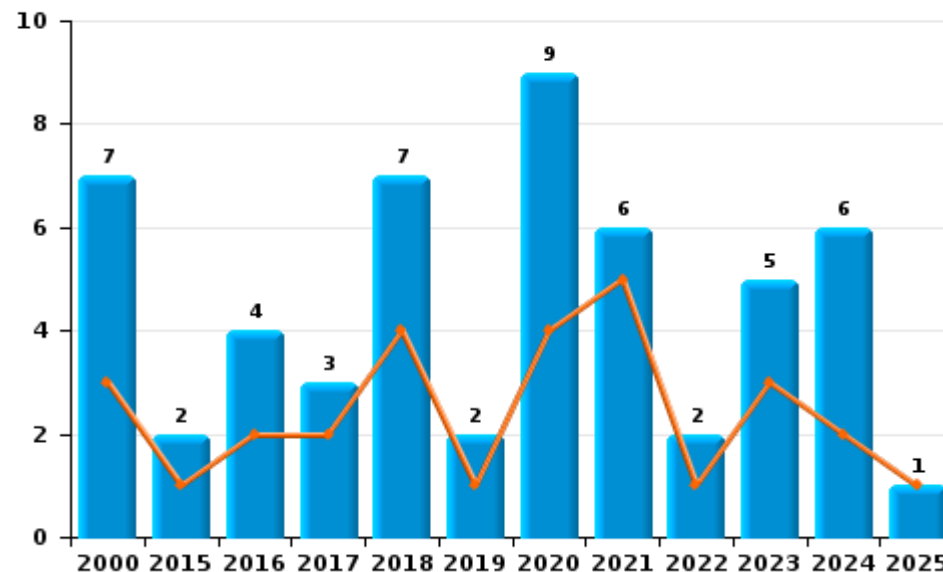
	2000	2015	2016	2017	2018	2019	2020	2021	2022	2023	2024	2025
Vandalisme	31	29	41	30	38	29	20	26	16	20	21	16
Destruction, dénaturation, dégradation	20	1	1	3	1	1			3			2
Incendie involontaire	4	2	2	2	3	1	4	4		5	3	
Incendie volontaire	3		2	1	4	1	5	2	2		3	1
Destruction par explosion volontaire			1									
Total	58	32	47	36	46	32	29	32	21	25	27	19

Année ■
Semestre 1 ■

Vandalisme



Incendie

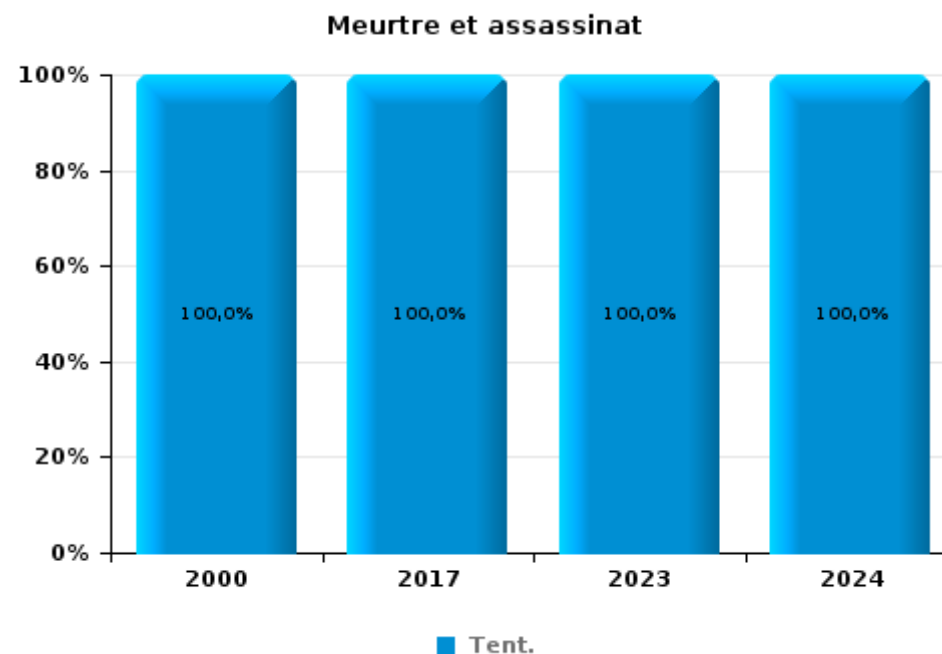
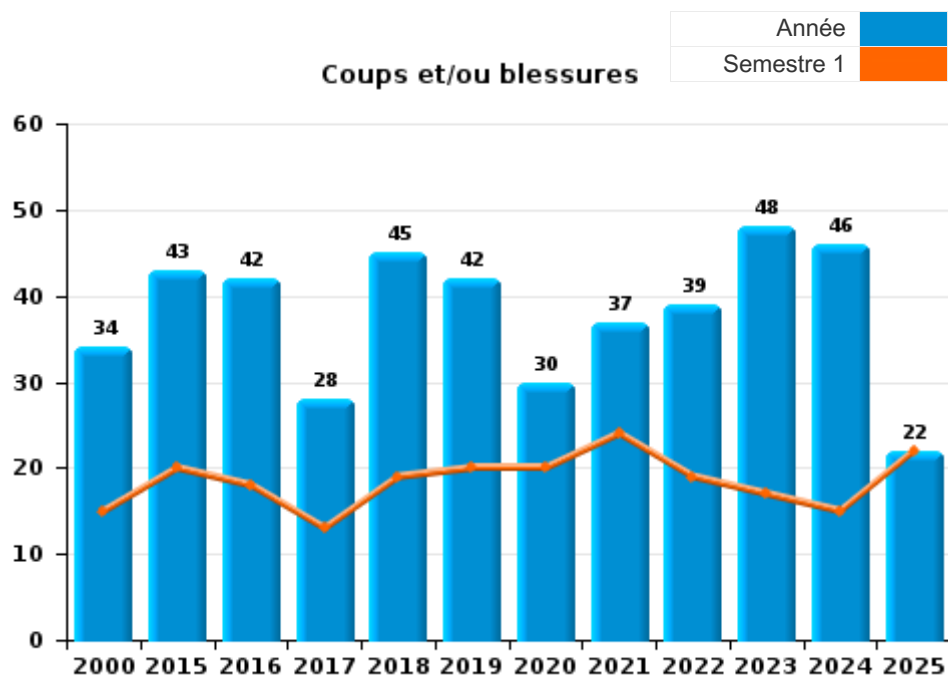




I.3. Catégorie des infractions : Infr. contre l'intégrité physique (top 5 des infractions au niveau national 2024)

Villers-le-Bouillet

	2000	2015	2016	2017	2018	2019	2020	2021	2022	2023	2024	2025
Coups et/ou blessures	34	43	42	28	45	42	30	37	39	48	46	22
Autres	3	3	8	2	4	4	4	4	6	13	4	5
Meurtre et assassinat	2			1						1	1	
Total	39	46	50	31	49	46	34	41	45	62	51	27



FPF/DGR/DRI/BIPOL - Statistiques policières de criminalité (date de clôture: 31/10/2025)
 Les données pour les années 2001 jusqu'à 2014 ne sont plus publiées mais restent disponibles sur demande auprès du service BIPOL.
 Les données pour 2025 ne concernent que le 1er semestre.



I.4. Catégorie des infractions : Drogues (top 5 des infractions au niveau national 2024)

Villers-le-Bouillet

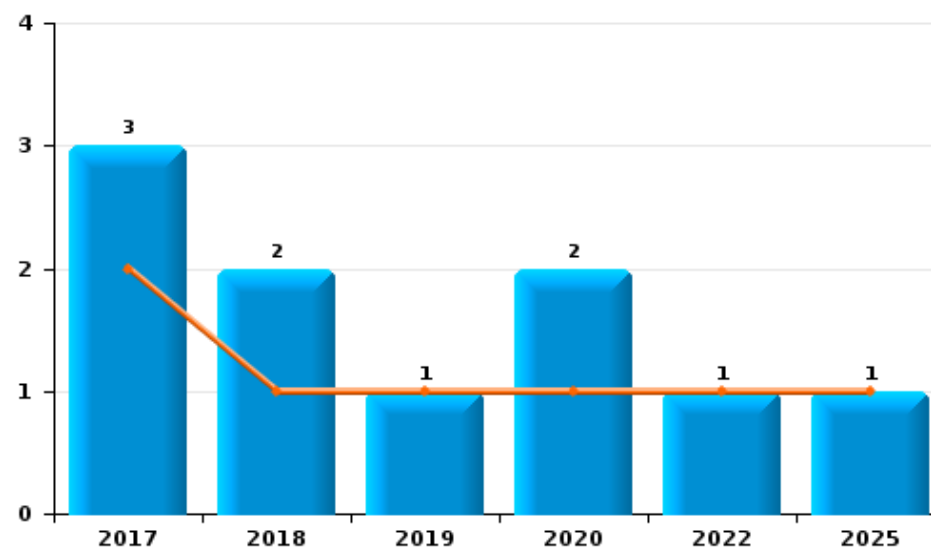
	2000	2015	2016	2017	2018	2019	2020	2021	2022	2023	2024	2025
Détention	12	3	2	6	5	7	7	5	4	1	3	3
Importation et exportation	7	1	2	2			1					
Commerce				3	2	1	2		1			1
Fabrication		2	1	1	1			1				
Usage	6											
Total	25	6	5	12	8	8	10	6	5	1	3	4



Détention



Commerce





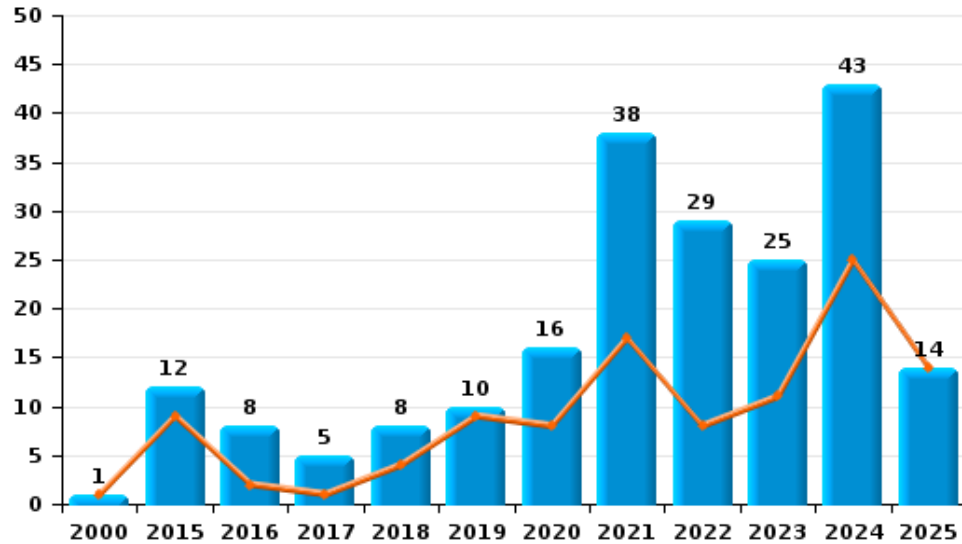
I.5. Catégorie des infractions : Fraude (top 5 des infractions au niveau national 2024)

Villers-le-Bouillet

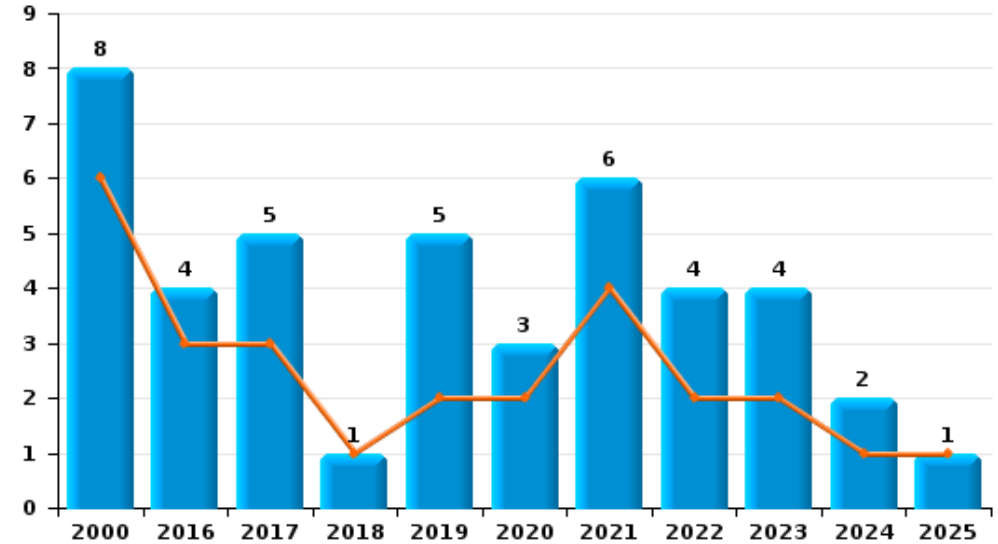
	2000	2015	2016	2017	2018	2019	2020	2021	2022	2023	2024	2025
Escroquerie	1	12	8	5	8	10	16	38	29	25	43	14
Abus de confiance et infr. apparentées	8		4	5	1	5	3	6	4	4	2	1
Détournement et destruction frauduleuse	3		1	4	1	1	4	3	1	2	1	1
Recel	1	2	2		1	1			4	4	1	1
Fraudes: Autres	2		2	1		2	2				2	
Infr. liées à l'insolvabilité			1					1				1
Total	15	14	18	15	11	19	25	48	38	35	49	18



Escroquerie



Abus de confiance et infr. apparentées



FPF/DGR/DRI/BIPOL - Statistiques policières de criminalité (date de clôture: 31/10/2025)
 Les données pour les années 2001 jusqu'à 2014 ne sont plus publiées mais restent disponibles sur demande auprès du service BIPOL.
 Les données pour 2025 ne concernent que le 1er semestre.

STATISTIQUES POLICIERES DE CRIMINALITE

LIEU DE PERPETRATION: COMMUNE

Villers-le-Bouillet

PARTIE II : FIGURES CRIMINELLES / PHENOMENES



Villers-le-Bouillet

FC Vol moyen de transport

	2000	2015	2016	2017	2018	2019	2020	2021	2022	2023	2024	2025
Vol de voiture	26	5	3	4	7	6	7	4	5	6	2	
Vol de moto		1		1					1		1	1
Carjacking	1		1			1						
Vol dans les garages	2	1	1		1	2	1	3	2	4		
Vol de vélomoteur		1										
Vol de vélo	5	2	3		7	1	1	2		2	1	1

FC Cambriolage

	2000	2015	2016	2017	2018	2019	2020	2021	2022	2023	2024	2025
Cambriolage dans habitation	35	49	31	44	47	59	32	27	16	29	34	10
Cambriolage ds entreprise ou commerce	11	11	7	14	24	24	4	6	7	4	10	1
Cambriolage ds service public ou bâtiment administ	3	2	6	2	2	5	4		2	1	1	
Vol au béliet		1	1									
Cambriolage dans bâtiment (total)	48	62	44	60	73	88	40	33	25	34	45	11



FC Vol autre

	2000	2015	2016	2017	2018	2019	2020	2021	2022	2023	2024	2025
Vol à main armée	5	3	2		4	2	1			1	1	
Vol avec violence sans arme	2	1	2	1		4		6	4	3	1	1
Vol dans ou sur un véhicule	36	21	15	24	23	10	2	14	10	12	15	
Vol d'armes et explosifs	2	2			1				1			
Vol à l'arraché									1			
Vol à la tire	3		1	1	2	2			2		1	
Vol à l'étagère		1	2	1		1		3				
Vol par ruse	5	3	2	1	4	5	1	5	3		2	2
Vol de métaux	1	3		2	1	6	1	2	4	3		1
Vol sur les chantiers	6	1	1	1		5	3	3	2	3	4	1
Vol d'animaux	2			1		2		2	1	1		3
Vol de cargaison						1						

Criminalité ICT

	2000	2015	2016	2017	2018	2019	2020	2021	2022	2023	2024	2025
Fraude de cartes de paiements		3		2	2	1		1	3		2	
Phishing				1	1	1			2	2	1	1
Ransomware							1	1				1
Shouldersurfing				1								
Skimming									1		1	

FC Autre

	2000	2015	2016	2017	2018	2019	2020	2021	2022	2023	2024	2025
Violence contre les métiers d'intérêt général			1	1		1	3		2	2		
Graffiti		2	14	11				2	1		2	1
Dégradation de voiture	6	12	11	16	17	7	10	10	4	12	12	7
Rixe au couteau		2			2				1			



PH Violence intrafamiliale (VIF)

	2000	2015	2016	2017	2018	2019	2020	2021	2022	2023	2024	2025
VIF: physique, dans le couple	1	19	14	13	14	24	13	16	19	19	22	3
VIF: physique, envers des descendants	1	1	1			2	2	4	1	4	2	6
VIF: physique, envers d'autres membres	13	2	1	1	1	4	1	3	2	4	5	5
VIF: sexuelle, envers des descendants							1					
VIF: psychique, dans le couple	8	13	15	5	12	6	10	11	5	7	15	11
VIF: psychique, envers des descendants							1	2		2		
VIF: psychique, envers d'autres membres		2				1				2	2	2
VIF: économique, dans le couple		2		1	1		2	1			2	
VIF: économique, envers des descendants	1						1	3				
VIF: économique, envers d'autres membres	5	2	3			2		2	1	1		

PH Drogues

	2000	2015	2016	2017	2018	2019	2020	2021	2022	2023	2024	2025
Vente de cocaïne				1								
Vente de drogues synthétiques					1							
Production de cannabis (culture)		2		1	1							
Vente-traffic d'héroïne				1					1			

PH Trafic d'armes

	2000	2015	2016	2017	2018	2019	2020	2021	2022	2023	2024	2025
Commerce et production d'arme à feu et mun.			1	1							1	

PH Traite des êtres humains

	2000	2015	2016	2017	2018	2019	2020	2021	2022	2023	2024	2025
TEH - exploitation économique						1	1					



PH Violence dans l'espace public

	2000	2015	2016	2017	2018	2019	2020	2021	2022	2023	2024	2025
Violence physique (voie publique)	12	17	8	9	12	14	10	12	9	10	11	4
Violence physique (autre endroit public)							1					
Violence physique (endroit accessible au public)	3	4	5	2	4		1		2	3	4	
Violence sexuelle (voie publique)	16						1	1	3			
Violence sexuelle (autre endroit public)					1							
Violence sexuelle (endroit accessible au public)						1					1	
Violence psychique (voie publique)	1	10	5	3	5	6	4	13	5	4	13	9
Violence psychique (autre endroit public)					1	1	1					
Violence psychique (endroit accessible au public)	3	1	3	2	2		3	3		1	3	1
Vol à main armée (voie publique)	3										1	
Vol à main armée (endroit accessible au public)	1	2	2		4	1	1					
Vol avec violence sans arme (transport public)										1		
Vol avec violence sans arme (voie publique)			2	1		1		1				1
Vol avec violence sans arme (endr. acces. au pub.)	2	1								1		

PH Autre

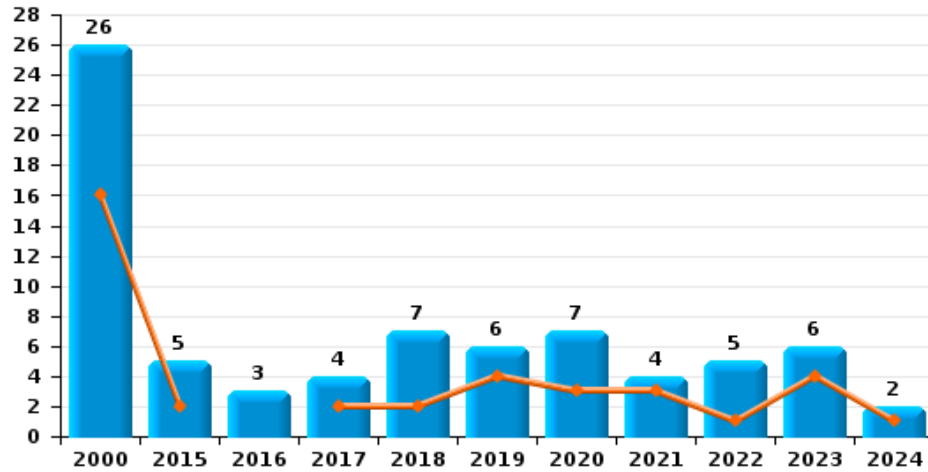
	2000	2015	2016	2017	2018	2019	2020	2021	2022	2023	2024	2025
Terrorisme, extrémisme et radicalisme				1	1	1						
Cyberharcèlement	4	8	13	10	8	3	12	10	19	18	22	13
Fraude à l'identité	2	5	2	1	2	3	5	3	6	3	2	1



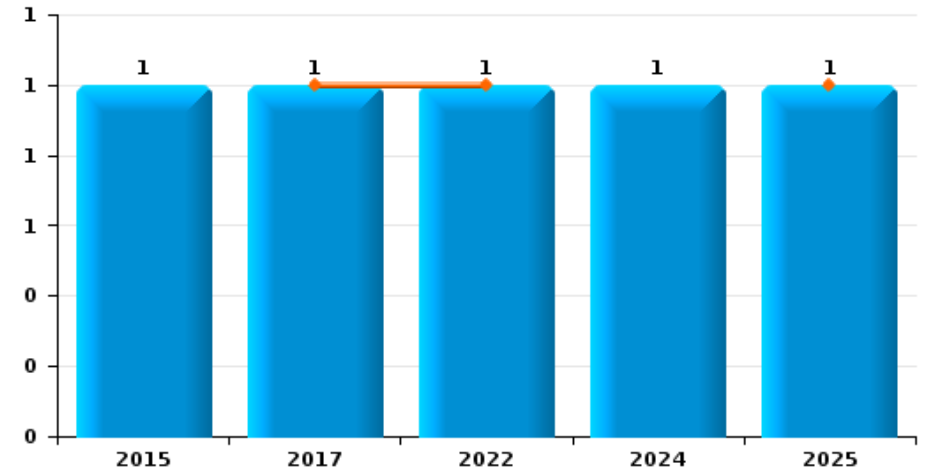
Villers-le-Bouillet

Année	■
Semestre 1	■

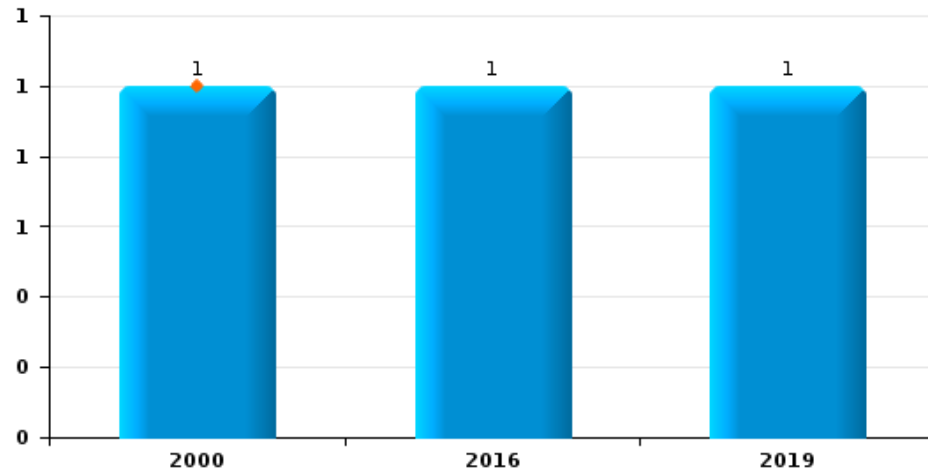
Vol de voiture



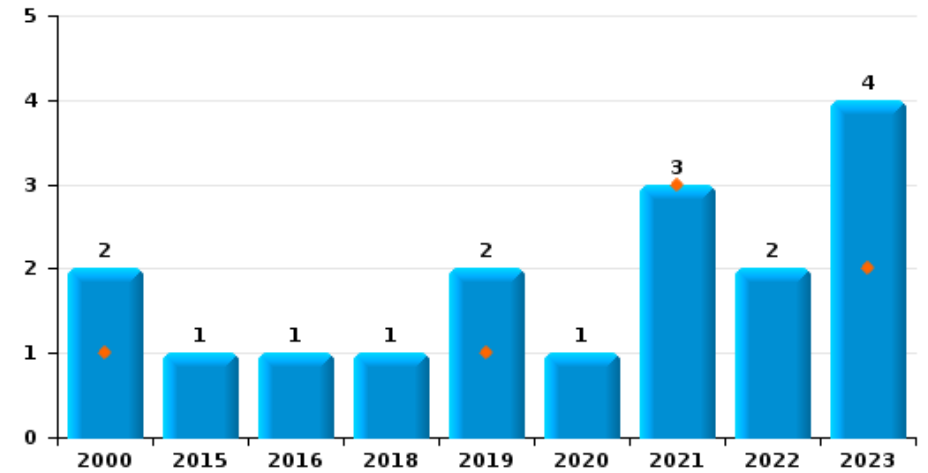
Vol de moto



Carjacking



Vol dans les garages

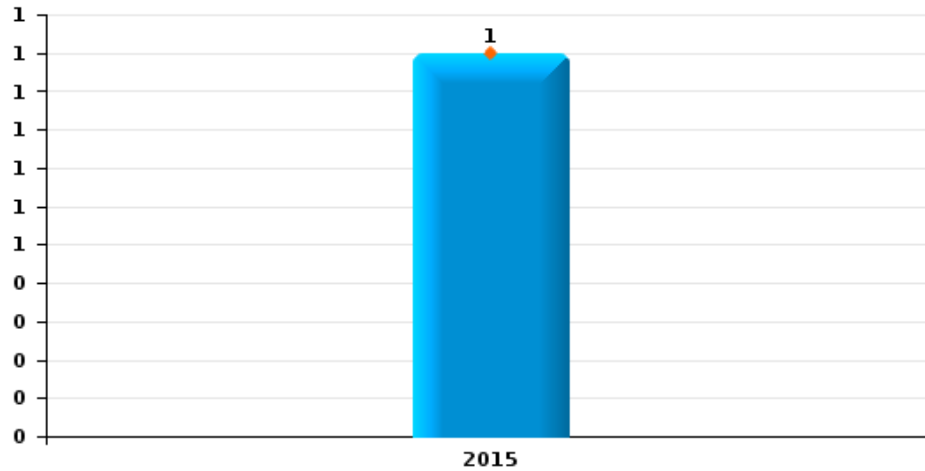




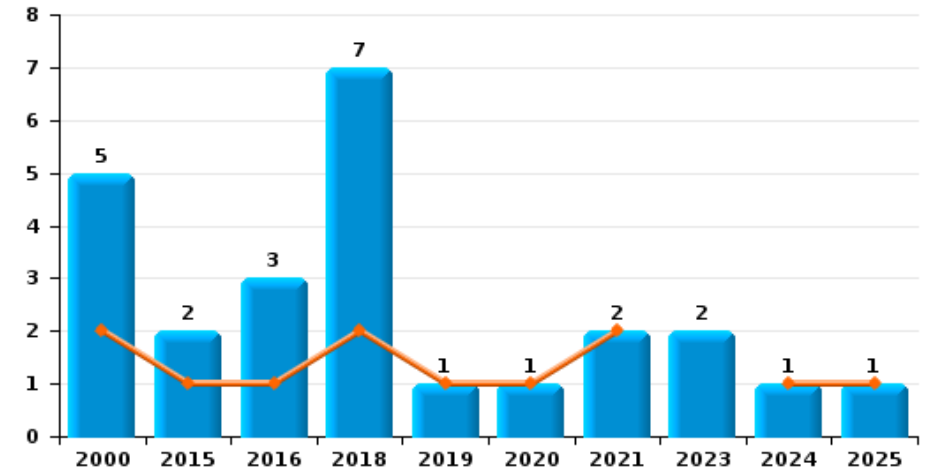
Villers-le-Bouillet

Année	■
Semestre 1	■

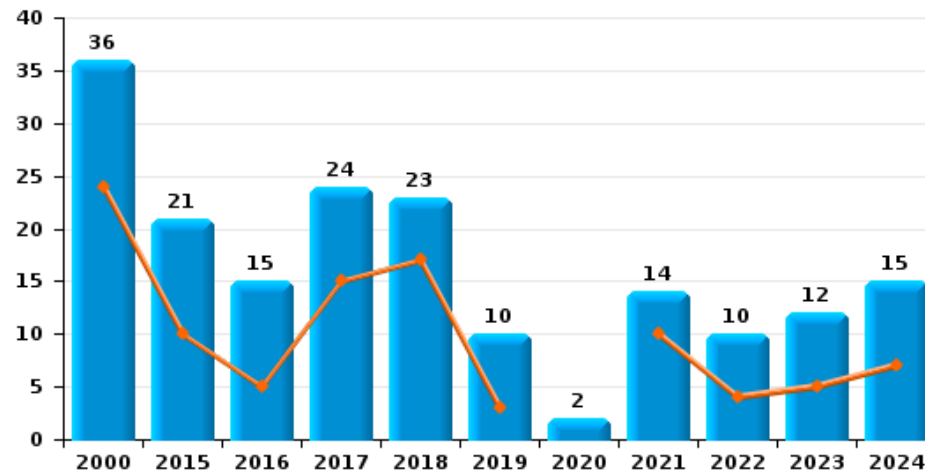
Vol de vélomoteur



Vol de vélo



Vol dans ou sur un véhicule

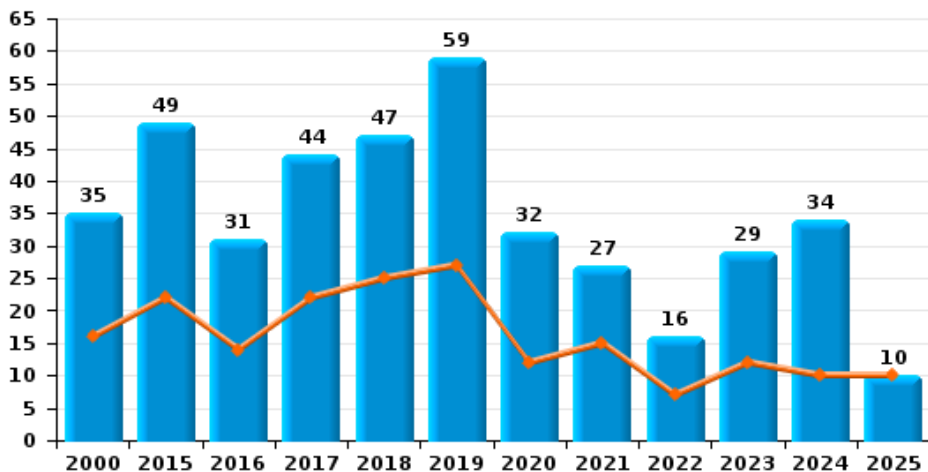




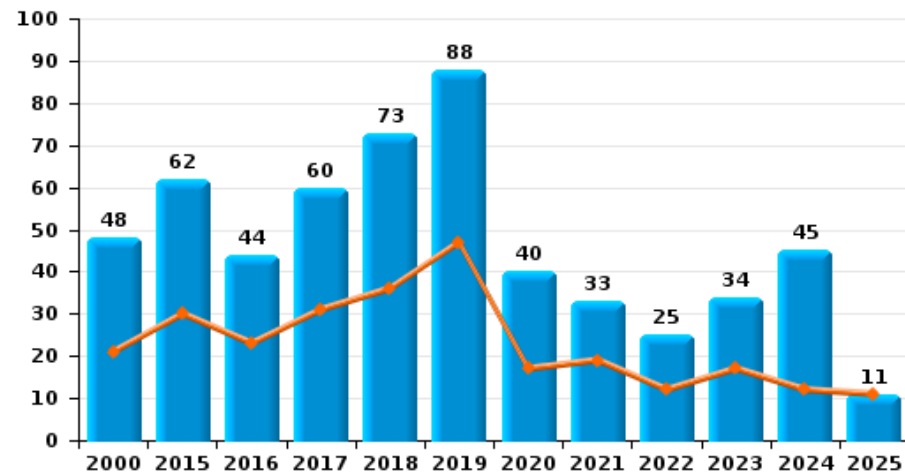
Villers-le-Bouillet



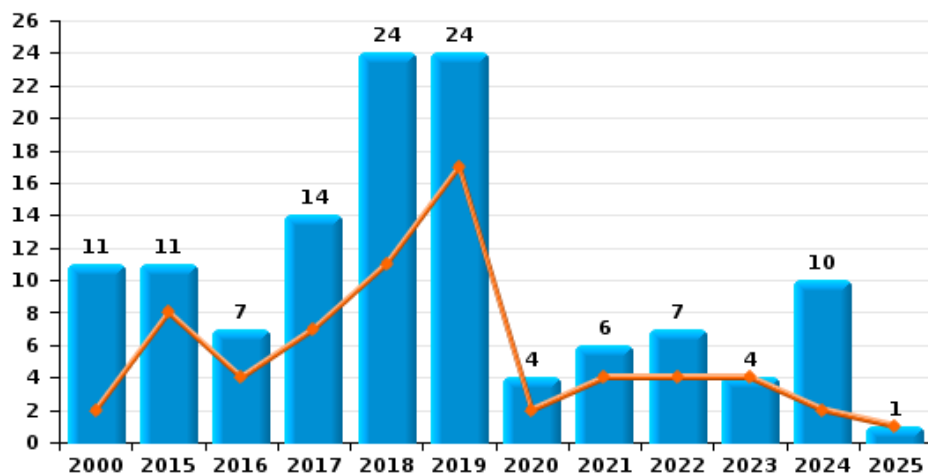
Cambriolage dans habitation



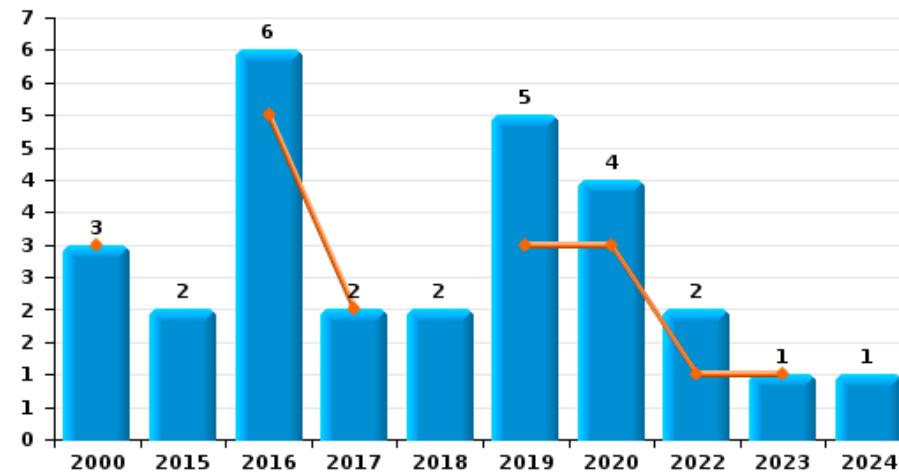
Cambriolage dans bâtiment (total)



Cambriolage ds entreprise ou commerce



Cambriolage ds service public ou bâtiment administratif

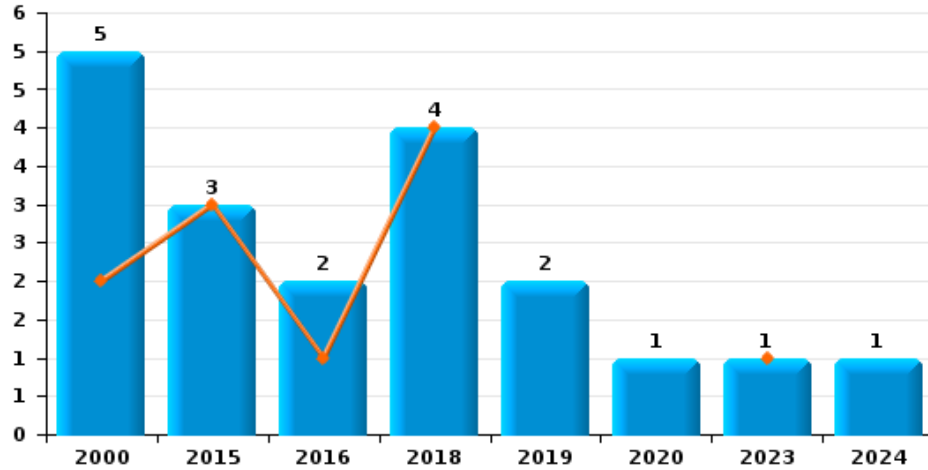




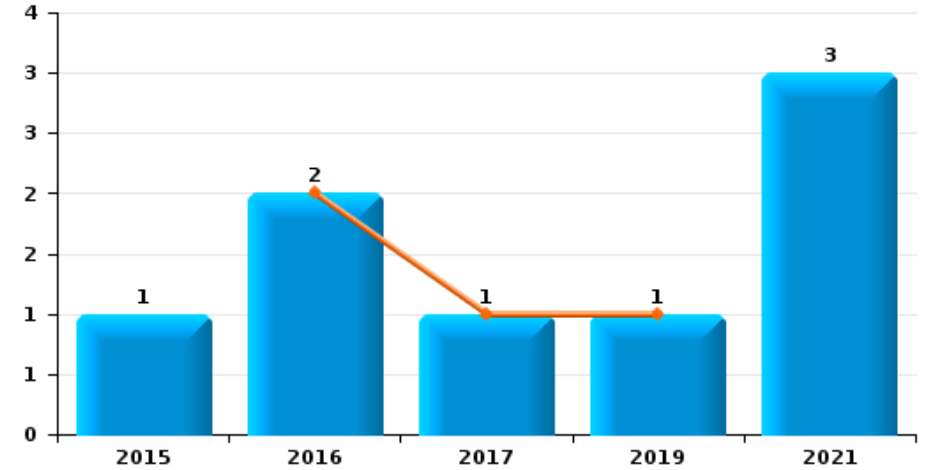
Villers-le-Bouillet



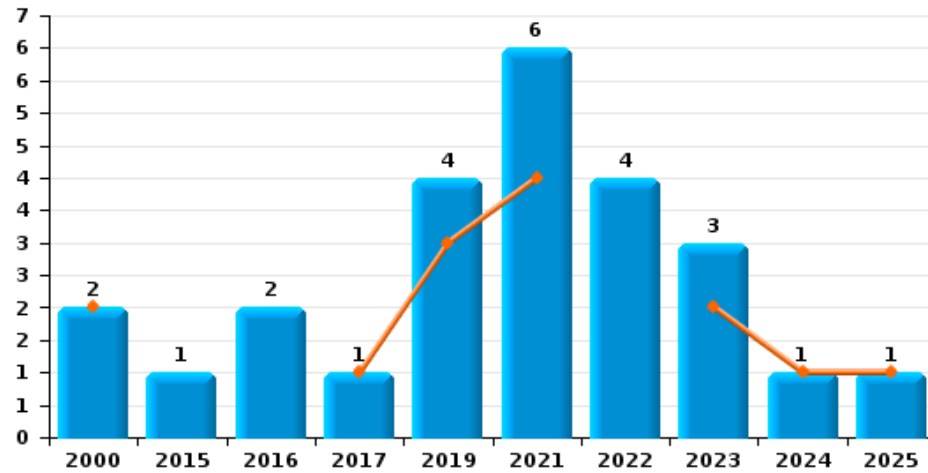
Vol à main armée



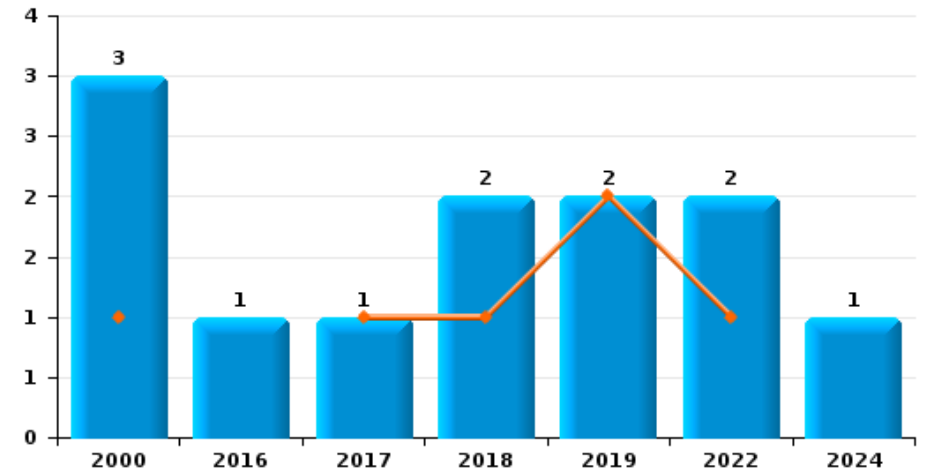
Vol à l'étalage



Vol avec violence sans arme



Vol à la tire

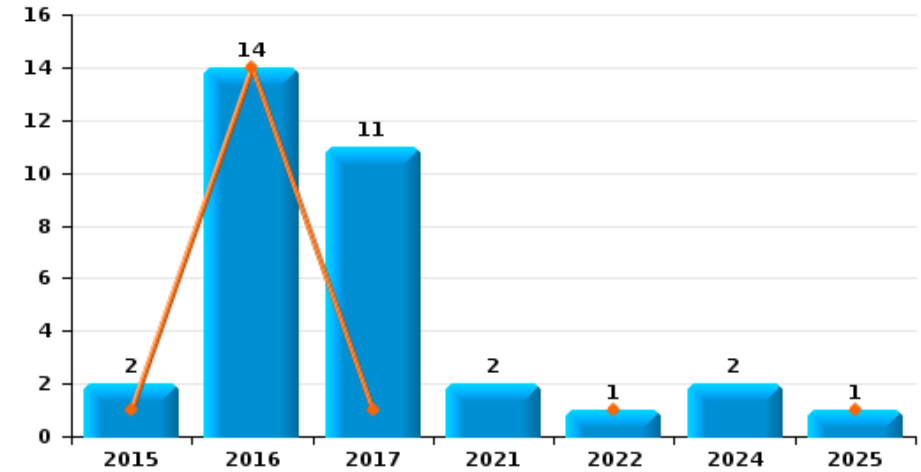




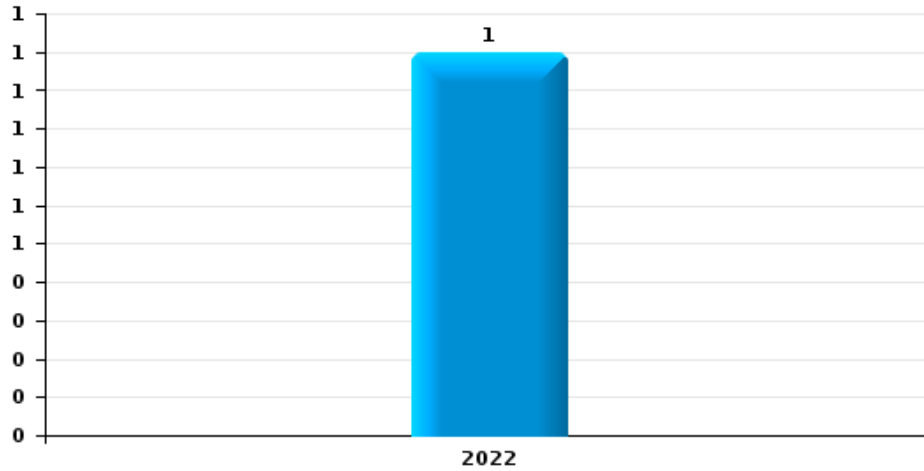
Villers-le-Bouillet

Année	■
Semestre 1	■

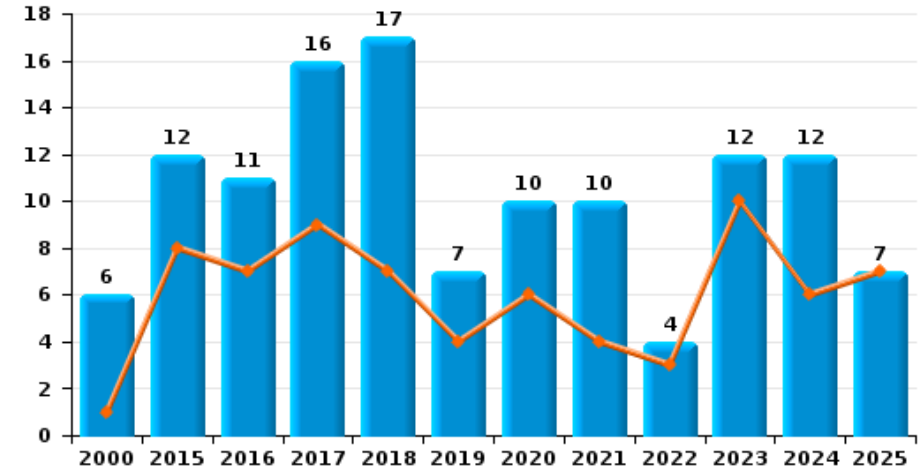
Graffiti



Vol à l'arraché



Dégradation de voiture





Villers-le-Bouillet

FC Vol moyen de transport

		2000	2015	2016	2017	2018	2019	2020	2021	2022	2023	2024	2025
Vol de voiture	Trim 1	12	1				1	1	3	1	2	1	
	Trim 2	4	1		2	2	3	2			2		
	Trim 3	5	1	1	2		2	2	1		2		
	Trim 4	5	2	2		5		2		4		1	
Total		26	5	3	4	7	6	7	4	5	6	2	
Vol de moto	Trim 1				1					1			1
	Trim 4		1									1	
Total			1		1					1		1	1
Carjacking	Trim 1	1											
	Trim 3						1						
	Trim 4			1									
Total		1		1			1						
Vol dans les garages	Trim 1								3		1		
	Trim 2	1					1				1		
	Trim 3						1	1			2		
	Trim 4	1	1	1	1					2			
Total		2	1	1		1	2	1	3	2	4		
Vol de vélomoteur	Trim 2		1										
Total			1										
Vol de vélo	Trim 1	2	1			1		1	2				1
	Trim 2			1		1	1					1	
	Trim 3	2		1		4							
	Trim 4	1	1	1	1						2		
Total		5	2	3		7	1	1	2		2	1	1



FC Cambriolage

		2000	2015	2016	2017	2018	2019	2020	2021	2022	2023	2024	2025
Cambriolage dans habitation	Trim 1	5	10	5	11	14	17	11	13	6	3	7	6
	Trim 2	11	12	9	11	11	10	1	2	1	9	3	4
	Trim 3	6	12	2	7	4	9	8	3	3	7	13	
	Trim 4	13	15	15	15	18	23	12	9	6	10	11	
Total		35	49	31	44	47	59	32	27	16	29	34	10
Cambriolage ds entreprise ou commerce	Trim 1	2	4		3	9	11	2	3	3			
	Trim 2		4	4	4	2	6		1	1	4	2	1
	Trim 3	3	3	1	5	2	3	1	1	3		2	
	Trim 4	6		2	2	11	4	1	1			6	
Total		11	11	7	14	24	24	4	6	7	4	10	1
Cambriolage ds service public ou bâtiment administ	Trim 1	3		4	1		2	2		1	1		
	Trim 2			1	1		1	1					
	Trim 3						1					1	
	Trim 4		2	1		2	1	1		1			
Total		3	2	6	2	2	5	4		2	1	1	
Vol au bélier	Trim 1		1										
	Trim 4			1									
Total			1	1									
Cambriolage dans bâtiment (total)	Trim 1	10	14	9	15	23	30	15	16	10	4	7	6
	Trim 2	11	16	14	16	13	17	2	3	2	13	5	5
	Trim 3	9	15	3	12	6	13	9	4	6	7	16	
	Trim 4	18	17	18	17	31	28	14	10	7	10	17	
Total		48	62	44	60	73	88	40	33	25	34	45	11



FC Vol autre

		2000	2015	2016	2017	2018	2019	2020	2021	2022	2023	2024	2025
Vol à main armée	Trim 1	2				4					1		
	Trim 2		3	1									
	Trim 3	1					1						
	Trim 4	2		1			1	1				1	
	Total	5	3	2		4	2	1			1	1	
Vol avec violence sans arme	Trim 1	2			1				3		2		1
	Trim 2						3		1			1	
	Trim 3						1		1	1	1		
	Trim 4		1	2					1	3			
	Total	2	1	2	1		4		6	4	3	1	1
Vol dans ou sur un véhicule	Trim 1	12	5	1	8	12	3		5	2		3	
	Trim 2	12	5	4	7	5			5	2	5	4	
	Trim 3		7	6	3	2	5			6	6	6	
	Trim 4	12	4	4	6	4	2	2	4		1	2	
	Total	36	21	15	24	23	10	2	14	10	12	15	
Vol d'armes et explosifs	Trim 2	1				1							
	Trim 3	1	1										
	Trim 4		1							1			
	Total	2	2			1				1			
Vol à l'arraché	Trim 4									1			
Total									1				
Vol à la tire	Trim 1						1			1			
	Trim 2	1			1	1	1						
	Trim 3	2				1				1		1	
	Trim 4			1									
	Total	3		1	1	2	2			2		1	



FC Vol autre

		2000	2015	2016	2017	2018	2019	2020	2021	2022	2023	2024	2025
Vol à l'étalage	Trim 1				1		1						
	Trim 2			2									
	Trim 3		1						1				
	Trim 4								2				
	Total		1	2	1		1		3				
Vol par ruse	Trim 1	2			1	1	1		2	1			
	Trim 2			1		2	3		2				2
	Trim 3	2	3			1	1		1	1			
	Trim 4	1		1				1		1		2	
	Total	5	3	2	1	4	5	1	5	3		2	2
Vol de métaux	Trim 1	1			1		2			3			1
	Trim 2		2			1	3				2		
	Trim 3		1		1		1		2	1			
	Trim 4							1			1		
	Total	1	3		2	1	6	1	2	4	3		1
Vol sur les chantiers	Trim 1	2					2		1	1		1	1
	Trim 2		1	1			1		2	1	1	2	
	Trim 3	3			1			3				1	
	Trim 4	1					2				2		
	Total	6	1	1	1		5	3	3	2	3	4	1
Vol d'animaux	Trim 1						1		1	1			2
	Trim 2	1			1				1				1
	Trim 3	1											
	Trim 4						1				1		
	Total	2			1		2		2	1	1		3
Vol de cargaison	Trim 4						1						
	Total						1						



Criminalité ICT

		2000	2015	2016	2017	2018	2019	2020	2021	2022	2023	2024	2025
Fraude de cartes de paiements	Trim 1		1		2		1			2			
	Trim 2		1									1	
	Trim 3					2						1	
	Trim 4		1						1	1			
Total			3		2	2	1		1	3		2	
Phishing	Trim 1										1	1	
	Trim 2				1		1				1		1
	Trim 3					1							
	Trim 4									2			
Total					1	1	1			2	2	1	1
Ransomware	Trim 2							1					1
	Trim 4								1				
Total								1	1				1
Shouldersurfing	Trim 1				1								
Total					1								
Skimming	Trim 3											1	
	Trim 4									1			
Total										1		1	



FC Autre

		2000	2015	2016	2017	2018	2019	2020	2021	2022	2023	2024	2025
Violence contre les métiers d'intérêt général	Trim 1							1					
	Trim 2			1				1			1		
	Trim 3									1			
	Trim 4				1		1	1		1	1		
Total				1	1		1	3		2	2		
Graffiti	Trim 1			14						1			1
	Trim 2		1		1								
	Trim 3		1		10				1			2	
	Trim 4								1				
Total			2	14	11				2	1		2	1
Dégradation de voiture	Trim 1		3	3	3	2	2	4	2	1	3	4	2
	Trim 2	1	5	4	6	5	2	2	2	2	7	2	5
	Trim 3	4	1	1	6	4	2		1	1	1	2	
	Trim 4	1	3	3	1	6	1	4	5		1	4	
Total		6	12	11	16	17	7	10	10	4	12	12	7
Rixe au couteau	Trim 1					1				1			
	Trim 2		1										
	Trim 3		1			1							
Total			2			2				1			



PH Violence intrafamiliale (VIF)

		2000	2015	2016	2017	2018	2019	2020	2021	2022	2023	2024	2025
VIF: physique, dans le couple	Trim 1	1	3	4	4	2	3	5	8	5	2	3	2
	Trim 2		7	3	2	2	6	3	4	2	4	2	1
	Trim 3		3	3	5	6	6	2	1	6	8	12	
	Trim 4		6	4	2	4	9	3	3	6	5	5	
	Total	1	19	14	13	14	24	13	16	19	19	22	3
VIF: physique, envers des descendants	Trim 1			1				1	2	1			3
	Trim 2	1					2				2	1	3
	Trim 3										1	1	
	Trim 4		1					1	2		1		
	Total	1	1	1			2	2	4	1	4	2	6
VIF: physique, envers d'autres membres	Trim 1	1					1	1		1	4		2
	Trim 2	7	1		1		2		1			1	3
	Trim 3	3		1		1	1			1		2	
	Trim 4	2	1					2				2	
	Total	13	2	1	1	1	4	1	3	2	4	5	5
VIF: sexuelle, envers des descendants	Trim 1						1						
Total							1						
VIF: psychique, dans le couple	Trim 1	3	6	1	2	4	1	3	5	3		6	6
	Trim 2	2	2	11			2	1	4			2	5
	Trim 3	1	3	1	2	3	1	2			2	1	
	Trim 4	2	2	2	1	5	2	4	2	2	5	6	
	Total	8	13	15	5	12	6	10	11	5	7	15	11
VIF: psychique, envers des descendants	Trim 1							1	1				
	Trim 2										1		
	Trim 3										1		
	Trim 4								1				
	Total							1	2		2		



PH Violence intrafamiliale (VIF)

		2000	2015	2016	2017	2018	2019	2020	2021	2022	2023	2024	2025
VIF: psychique, envers d'autres membres	Trim 1										1	1	1
	Trim 2		1				1					1	1
	Trim 3										1		
	Trim 4		1										
Total			2				1				2	2	2
VIF: économique, dans le couple	Trim 1							1					
	Trim 2		1		1	1						1	
	Trim 3											1	
	Trim 4		1					1	1				
Total			2		1	1		2	1			2	
VIF: économique, envers des descendants	Trim 1	1						1					
	Trim 2								2				
	Trim 4								1				
	Total		1						1	3			
VIF: économique, envers d'autres membres	Trim 1	3	1								1		
	Trim 2		1	1			2			1			
	Trim 3	2		2									
	Trim 4								2				
Total		5	2	3			2		2	1	1		



PH Drogues

		2000	2015	2016	2017	2018	2019	2020	2021	2022	2023	2024	2025
Vente de cocaïne	Trim 1				1								
	Total				1								
Vente de drogues synthétiques	Trim 4					1							
	Total					1							
Production de cannabis (culture)	Trim 3		1		1	1							
	Trim 4		1										
	Total		2		1	1							
Vente-traffic d héroïne	Trim 1				1								
	Trim 2									1			
	Total				1					1			



PH Trafic d'armes

		2000	2015	2016	2017	2018	2019	2020	2021	2022	2023	2024	2025
Commerce et production d'arme à feu et mun.	Trim 2				1								
	Trim 4			1								1	
Total				1	1							1	



PH Traite des êtres humains

		2000	2015	2016	2017	2018	2019	2020	2021	2022	2023	2024	2025
TEH - exploitation économique	Trim 1						1						
	Trim 3							1					
Total							1	1					



PH Violence dans l'espace public

		2000	2015	2016	2017	2018	2019	2020	2021	2022	2023	2024	2025
Violence physique (voie publique)	Trim 1	1	5		2	5	4	5	3	3		3	3
	Trim 2	3	4	3	1	1	3	1	4	1	3	1	1
	Trim 3	3	6	2	6	4	3	2		4	5	4	
	Trim 4	5	2	3		2	4	2	5	1	2	3	
	Total	12	17	8	9	12	14	10	12	9	10	11	4
Violence physique (autre endroit public)	Trim 1							1					
Total								1					
Violence physique (endroit accessible au public)	Trim 1		1	2	1	2		1		1			
	Trim 2	1	1	1	1					1		1	
	Trim 3	1	1	1		2					1	3	
	Trim 4	1	1	1							2		
	Total	3	4	5	2	4		1		2	3	4	
Violence sexuelle (voie publique)	Trim 1	5								1			
	Trim 2	2								2			
	Trim 3	2						1					
	Trim 4	7							1				
	Total	16						1	1	3			
Violence sexuelle (autre endroit public)	Trim 2					1							
Total					1								
Violence sexuelle (endroit accessible au public)	Trim 3						1					1	
Total						1						1	
Violence psychique (voie publique)	Trim 1		2	1	2	1	1		3	1	2		4
	Trim 2	1	3	1		2	1	1	7	2	1	9	5
	Trim 3		3	2			2	1	1	1	1	2	
	Trim 4		2	1	1	2	2	2	2	1		2	
	Total	1	10	5	3	5	6	4	13	5	4	13	9



PH Violence dans l'espace public

		2000	2015	2016	2017	2018	2019	2020	2021	2022	2023	2024	2025
Violence psychique (autre endroit public)	Trim 3						1	1					
	Trim 4				1								
	Total				1	1	1						
Violence psychique (endroit accessible au public)	Trim 1	2											1
	Trim 2		1		1				2			2	
	Trim 3	1				2							
	Trim 4			3	1			3	1		1	1	
Total	3	1	3	2	2		3	3		1	3	1	
Vol à main armée (voie publique)	Trim 1	1											
	Trim 3	1											
	Trim 4	1										1	
Total	3										1		
Vol à main armée (endroit accessible au public)	Trim 1					4							
	Trim 2		2	1									
	Trim 3						1						
	Trim 4	1		1				1					
Total	1	2	2		4	1	1						
Vol avec violence sans arme (transport public)	Trim 3										1		
Total											1		
Vol avec violence sans arme (voie publique)	Trim 1				1				1				1
	Trim 2						1						
	Trim 4			2									
Total			2	1		1		1				1	
Vol avec violence sans arme (endr. acces. au pub.)	Trim 1	2									1		
	Trim 4		1										
Total	2	1									1		



PH Autre

		2000	2015	2016	2017	2018	2019	2020	2021	2022	2023	2024	2025
Terrorisme, extrémisme et radicalisme	Trim 1					1							
	Trim 2				1								
	Trim 3						1						
	Total				1	1	1						
Cyberharcèlement	Trim 1		2	5	2	3	1	1	4	4	6	7	6
	Trim 2		4	3	3	2	2	4	1	4	2	5	7
	Trim 3		1	2	4	1		2	1	5	4	8	
	Trim 4	4	1	3	1	2		5	4	6	6	2	
	Total	4	8	13	10	8	3	12	10	19	18	22	13
Fraude à l'identité	Trim 1	1	2							1	1		
	Trim 2	1	1			1	2	3	2			1	1
	Trim 3		2		1	1	1		1	3	1	1	
	Trim 4			2				2		2	1		
	Total	2	5	2	1	2	3	5	3	6	3	2	1



Villers-le-Bouillet

2024

FC Vol moyen de transport

	Jan	Juin	Oct	Nov	Total
Vol de voiture	1		1		2
Vol de moto				1	1
Vol de vélo		1			1

FC Cambriolage

	Jan	Fév	Mar	Avr	Mai	Juin	Juil	Août	Sep	Oct	Nov	Déc	Total
Cambriolage dans habitation	4	1	2		2	1	7	2	4	6	5		34
Cambriolage ds entreprise ou commerce				1	1		2			1	4	1	10
Cambriolage ds service public ou bâtiment administ								1					1
Cambriolage dans bâtiment (total)	4	1	2	1	3	1	9	3	4	7	9	1	45

FC Vol autre

	Jan	Fév	Mai	Juin	Juil	Août	Sep	Nov	Déc	Total
Vol à main armée								1		1
Vol avec violence sans arme				1						1
Vol dans ou sur un véhicule	1	2	4		2		4	1	1	15
Vol à la tire					1					1
Vol par ruse								2		2
Vol sur les chantiers	1		2			1				4



Criminalité ICT

	Fév	Avr	Sep	Total
Fraude de cartes de paiements		1	1	2
Phishing	1			1
Skimming			1	1

FC Autre

	Jan	Fév	Mai	Juil	Août	Oct	Nov	Total
Graffiti					2			2
Dégradation de voiture	3	1	2	1	1	2	2	12

PH Violence intrafamiliale (VIF)

	Jan	Fév	Mar	Avr	Mai	Juin	Juil	Août	Sep	Oct	Nov	Déc	Total
VIF: physique, dans le couple	1	2			1	1	4	7	1	3	1	1	22
VIF: physique, envers des descendants					1			1					2
VIF: physique, envers d'autres membres					1		1	1		1		1	5
VIF: psychique, dans le couple	3		3	2					1	4	2		15
VIF: psychique, envers d'autres membres		1		1									2
VIF: économique, dans le couple						1			1				2

PH Trafic d'armes

	Oct	Total
Commerce et production d'arme à feu et mun.	1	1



PH Violence dans l'espace public

	Fév	Mar	Avr	Mai	Juin	Juil	Août	Sep	Oct	Nov	Déc	Total
Violence physique (voie publique)	1	2			1	2	1	1		2	1	11
Violence physique (endroit accessible au public)			1			3						4
Violence sexuelle (endroit accessible au public)							1					1
Violence psychique (voie publique)			3	4	2		1	1	1	1		13
Violence psychique (endroit accessible au public)				1	1						1	3
Vol à main armée (voie publique)										1		1

PH Autre

	Jan	Fév	Mar	Avr	Mai	Juil	Août	Sep	Oct	Nov	Total
Cyberharcèlement	1	5	1	3	2	2	4	2	1	1	22
Fraude à l'identité					1			1			2



2025

FC Vol moyen de transport

	Jan	Total
Vol de moto	1	1
Vol de vélo	1	1

FC Cambriolage

	Jan	Fév	Mar	Avr	Mai	Juin	Total
Cambriolage dans habitation	2	2	2	1	1	2	10
Cambriolage ds entreprise ou commerce						1	1
Cambriolage dans bâtiment (total)	2	2	2	1	1	3	11

FC Vol autre

	Jan	Fév	Mar	Avr	Total
Vol avec violence sans arme			1		1
Vol par ruse				2	2
Vol de métaux	1				1
Vol sur les chantiers		1			1
Vol d'animaux		1	1	1	3

Criminalité ICT

	Avr	Juin	Total
Phishing	1		1
Ransomware		1	1

FC Autre

	Jan	Fév	Mar	Avr	Mai	Juin	Total
Graffiti		1					1
Dégradation de voiture	1		1	2	2	1	7



PH Violence intrafamiliale (VIF)

	Jan	Fév	Mar	Avr	Mai	Juin	Total
VIF: physique, dans le couple	1		1			1	3
VIF: physique, envers des descendants	1	1	1	2		1	6
VIF: physique, envers d'autres membres	1		1	1	1	1	5
VIF: psychique, dans le couple	2	1	3		3	2	11
VIF: psychique, envers d'autres membres			1		1		2

PH Violence dans l'espace public

	Jan	Fév	Mar	Avr	Mai	Juin	Total
Violence physique (voie publique)		2	1			1	4
Violence psychique (voie publique)	1		3	1	2	2	9
Violence psychique (endroit accessible au public)			1				1
Vol avec violence sans arme (voie publique)			1				1

PH Autre

	Fév	Mar	Avr	Mai	Total
Cyberharcèlement	1	5	3	4	13
Fraude à l'identité				1	1

STATISTIQUES POLICIERES DE CRIMINALITE

LIEU DE PERPETRATION: COMMUNE

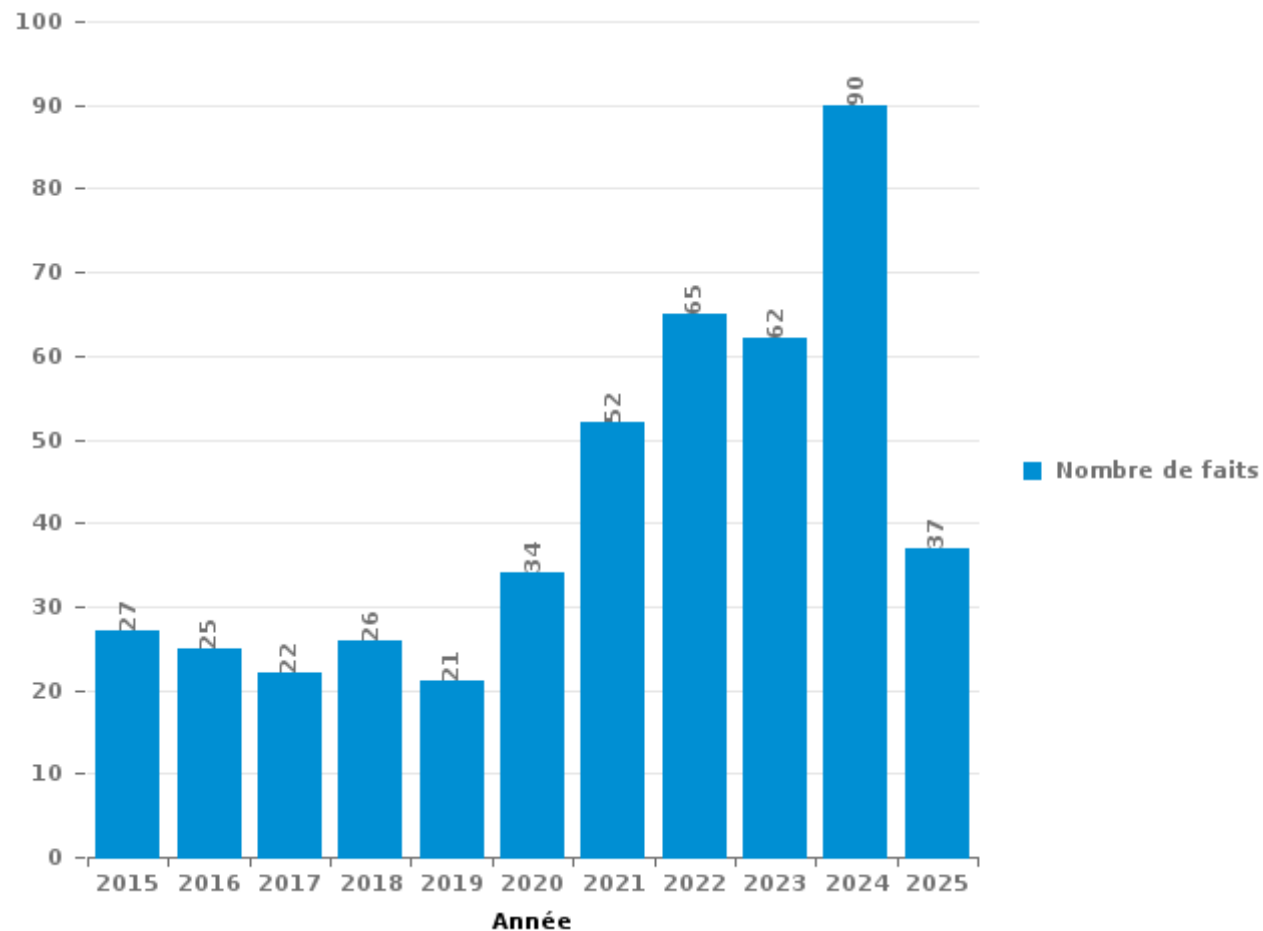
Villers-le-Bouillet

PARTIE III : ICT



Villers-le-Bouillet

Nombre total de délits avec un élément ICT/online, depuis 2015





Criminalité ICT/online au sens strict

Infractions (exhaustif)

	2015	2016	2017	2018	2019	2020	2021	2022	2023	2024	2025
Criminalité informatique: Faux en informatique:			1		1						2
Criminalité informatique: Fraude informatique:	7	3	4	7	4	3	5	16	17	27	5
Criminalité informatique: Hacking:	4	2	3	1		2	1	1		2	3
Criminalité informatique: Sabotage:			1	1	1	2	1				
Infr. contre autres valeurs morales et sentiments: Violation de communication par particulier:					1						
Total:	11	5	9	9	7	7	7	17	17	29	10

Figures criminelles (à considérer spécifiquement – ne pas additionner avec d'autres éléments – risque de double comptage!)

	2015	2017	2018	2019	2020	2021	2022	2023	2024	2025
Fraude de cartes de paiements	3	2	2	1		1	3		2	
Phishing		1	1	1			2	2	1	1
Ransomware					1	1				1
Shouldersurfing		1								
Skimming							1		1	



Criminalité ICT/online au sens large

Infractions (uniquement si code-fait existe)

	2015	2016	2017	2018	2019	2020	2021	2022	2023	2024	2025
Fraude: Escroquerie: Fraude par internet	8	6	3	6	7	14	33	25	24	37	12
Infr. contre les mœurs: Voyeurisme: Diffusion enregistrement nudité ou intimité					1						
Total:	8	6	3	6	8	14	33	25	24	37	12

Figures criminelles (à considérer spécifiquement – ne pas additionner avec d'autres éléments – risque de double comptage!)

	2015	2016	2017	2018	2019	2020	2021	2022	2023	2024	2025
Cyberharcèlement	8	13	10	8	3	12	10	19	18	22	13

STATISTIQUES POLICIERES DE CRIMINALITE

LIEU DE PERPETRATION: COMMUNE

Villers-le-Bouillet

PARTIE IV : DESTINATION LIEU



Villers-le-Bouillet

Vol et extorsion

	2000	2015	2016	2017	2018	2019	2020	2021	2022	2023	2024	2025
Habitation: maison	43	49	31	43	56	58	32	30	21	29	30	10
Voie publique	39	19	11	11	12	14	10	12	13	20	20	9
Entreprise	18	13	6	11	15	19	5	6	9	3	10	1
Habitation: allée	26	8	3	5	5	6	4	5	5	4	4	
Habitation: dépendances	12	6	6	7	5	3	6	1	3		3	2
Parking	12	3	3	1	5	5	5	3	3	8	2	1
Inconnue	11	4	2	3	2		1	4	7		4	4
Magasin	6	5	6	3	4	3	2	4	1	2	1	1
Moyen de transport: voiture	5	1	6	7	14			2	2	1		
Autre	1	3	3	6	4	7	1	1			3	1
Chantier	6	1	1	1		4	3	3	2	3	4	1
Habitation: non précisée	2	6	5	4	2	2		1		2	2	3
Habitation: garage	3	5	1	4	3	3	2	1	2	1	2	
Institution d'enseignement		2	7	1		3	4		2		1	
Habitation: appartement	2	2	1		1	2	2	1		1	6	1
Stade	4	2	1	2	1	1	2	1	1			
Culture et loisirs	3		1	3	1	2			1	1	1	
Moyen de transport: camion	2		2	5	1	1			1	1		
Terrain	1			3		2	1	1	3	1	1	
Horeca			2	1	4			2			1	
Médecin / dentiste / pharmacien		2	2	2	3			1				
Cimetière	1		1	3	2	1					1	
Service public	2		2	2	1		1	1				
Infrastructure sportive	2		1				1			3		1
Station essence	2	1	2			1			1		1	
Habitation: autre	3			1		2	1					
Banque / institution financière			2	1	1							
Maison de repos	1					1				2		
Bâtiment administratif			3									
Service		1	1			1						
Arrêt de bus / tram										1		
Edifice religieux / lieu du culte	1											
Moyen de transport: autobus / autocar				1								
Total	208	133	112	131	142	141	83	80	77	83	97	35

FPF/DGR/DRI/BIPOL - Statistiques policières de criminalité (date de clôture: 31/10/2025)

Les données pour les années 2001 jusqu'à 2014 ne sont plus publiées mais restent disponibles sur demande auprès du service BIPOL.

Les données pour 2025 ne concernent que le 1er semestre.



Dégradation de la propriété

	2000	2015	2016	2017	2018	2019	2020	2021	2022	2023	2024	2025
Habitation: résidence principale	14	10	23	5	14	4	7	7	8	7	7	5
Voie publique	17	10	11	11	6	8	10	9	3	10	10	6
Habitation: allée	3	2	2	2	6	1	3	1		2	1	1
Terrain	5	1	1	4	2	2	2	1	3			2
Parking	2		2	3	1		2		1	1	3	
Habitation: dépendances	2	1	1		2	2	2	1			1	
Habitation: jardin	3		1	1	1	2	1				2	1
Habitation: non précisée		1			4	5	1					1
Inconnue	1	2	4					1	1		2	1
Moyen de transport: voiture	1			1	4	2		1		2		
Culture et loisirs	1					1	1	6	1			
Habitation: garage	1			3	1			2				
Institution d'enseignement				1				2	3			
Entreprise	1				1	1					1	1
Moyen de transport: autre	1	1			1	1		1				
Infrastructure sportive	1	2			1							
Service public	3		1									
Autre					1	1				1		
Bâtiment administratif				2		1						
Chantier	2									1		
Cimetière		1		1						1		
Edifice religieux / lieu du culte			1	2								
Habitation: résidence secondaire						1			1			1
Magasin					1							
Stade		1										
Total	58	32	47	36	46	32	29	32	21	25	27	19

FPF/DGR/DRI/BIPOL - Statistiques policières de criminalité (date de clôture: 31/10/2025)

Les données pour les années 2001 jusqu'à 2014 ne sont plus publiées mais restent disponibles sur demande auprès du service BIPOL.

Les données pour 2025 ne concernent que le 1er semestre.



Villers-le-Bouillet

Infractions contre l'intégrité physique

	2000	2015	2016	2017	2018	2019	2020	2021	2022	2023	2024	2025
Habitation	21	16	25	14	19	31	16	22	24	32	28	18
Voie publique	13	19	10	8	14	14	11	13	15	21	13	6
Habitation: allée	1	2	3		5		1	5	1		3	1
Institution d'enseignement			2	3	3				1	1	1	
Inconnue	1	2	1		1		1		1		2	1
Entreprise		1	2	1	2		2			1		
Parking		3	1	1						2	2	
Habitation: jardin		1	1	1			1	1	1	2		
Infrastructure sportive	2		1							1	1	
Terrain		1		1		1				1		1
Culture et loisirs			1						1		1	
Horeca	1		1		1							
Moyen de transport: autre					1		1			1		
Edifice religieux / lieu du culte					2							
Magasin			1						1			
Service public			1				1					
Stade				1	1							
Autre				1								
Station essence		1										
Total	39	46	50	31	49	46	34	41	45	62	51	27

FPF/DGR/DRI/BIPOL - Statistiques policières de criminalité (date de clôture: 31/10/2025)

Les données pour les années 2001 jusqu'à 2014 ne sont plus publiées mais restent disponibles sur demande auprès du service BIPOL.

Les données pour 2025 ne concernent que le 1er semestre.

STATISTIQUES POLICIERES DE CRIMINALITE

LIEU DE PERPETRATION: COMMUNE

Villers-le-Bouillet

PARTIE V : OBJETS ET MOYENS DE TRANSPORT

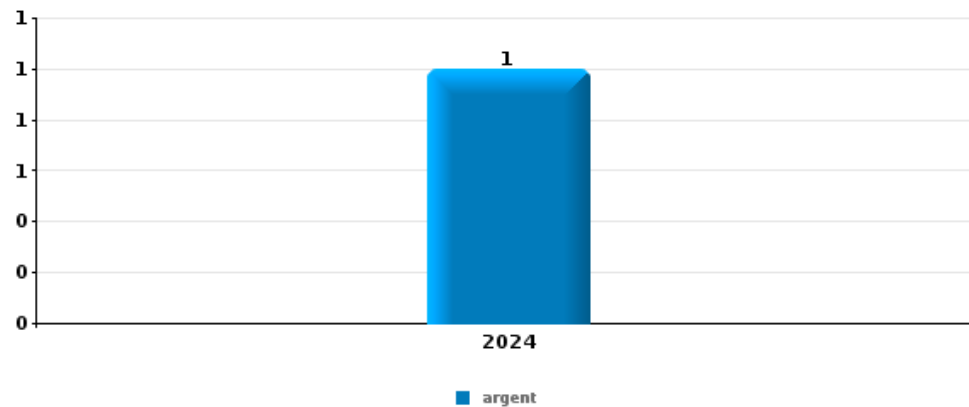


Villers-le-Bouillet

Vol à main armée

Top 5 Objets volés (sbd nombre de faits)

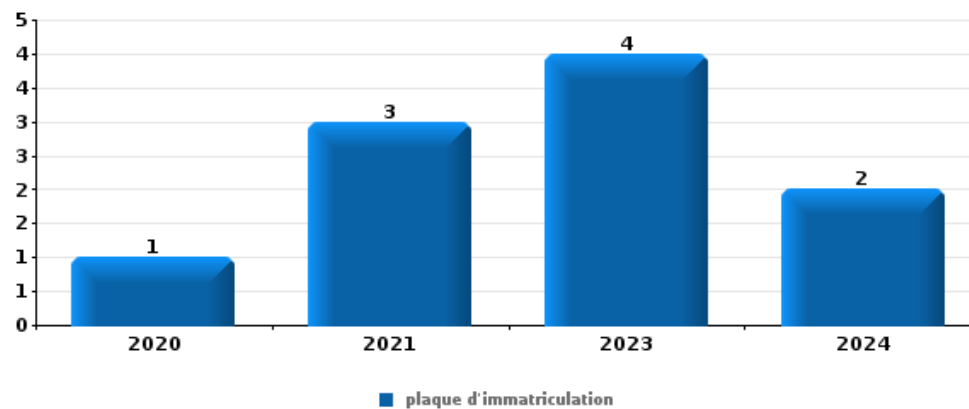
	2020	2021	2022	2023	2024	2025
1 argent					1	



Vol dans ou sur un véhicule

Top 5 Objets volés (sbd nombre de faits)

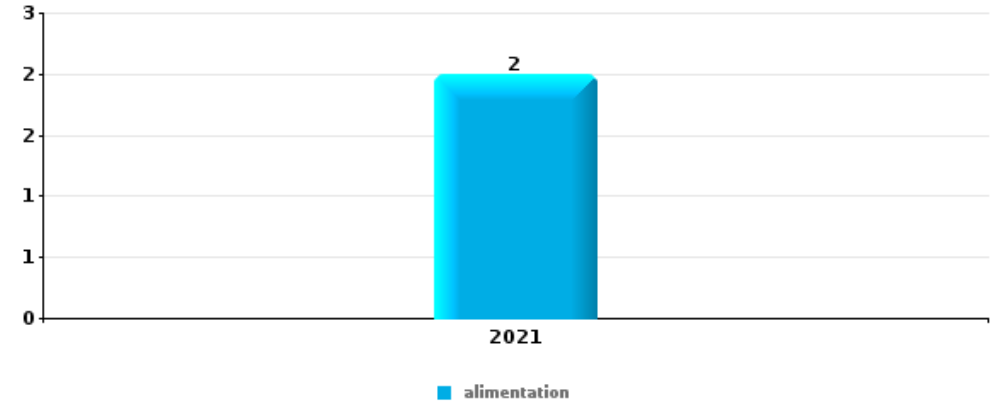
	2020	2021	2022	2023	2024	2025
1 plaque d'immatriculation	1	3		4	2	
2 outillage	1	3	1	2	2	
3 argent		2	3	1	1	
4 carte d'identité / passeport	1	3	2			
5 carburant / énergie				3	2	
5 document véhicule			3	2		





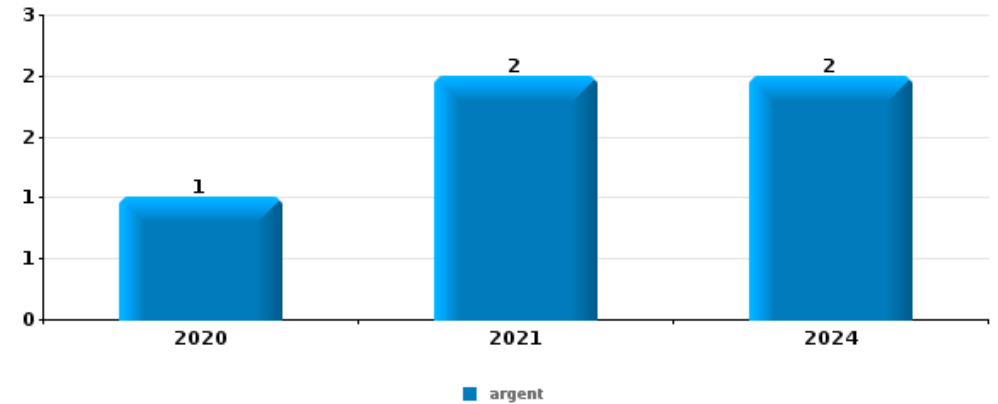
Vol à l'étalage

Top 5 Objets volés (sbd nombre de faits)		2020	2021	2022	2023	2024	2025
1	alimentation		2				



Cambrilage ds entreprise ou commerce

Top 5 Objets volés (sbd nombre de faits)		2020	2021	2022	2023	2024	2025
1	argent	1	2			2	
2	métaux			2	1		
3	outillage			1		1	
4	alimentation		1				
4	document véhicule				1		
4	multimédia		1				
4	ordinateur et accessoires		1				
4	pièce de moyen de transport		1				
4	tabac					1	
4	vêtement	1					

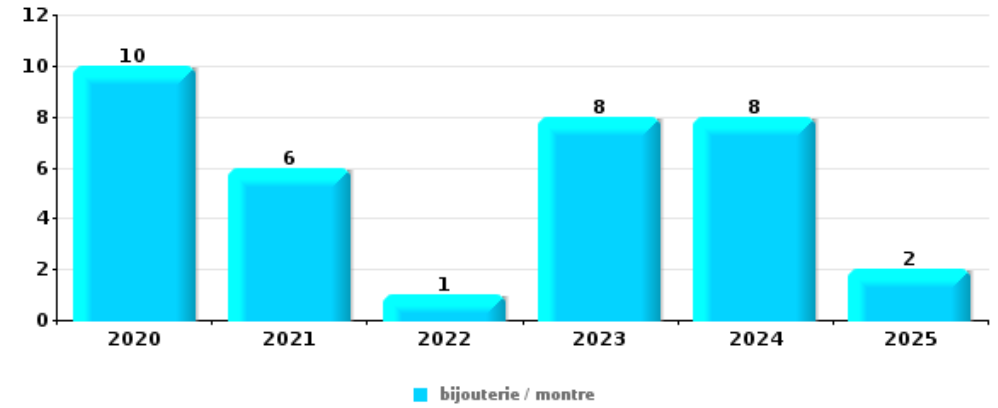




Cambriolage dans habitation

Top 5 Objets volés (sbd nombre de faits)

	2020	2021	2022	2023	2024	2025
1 bijouterie / montre	10	6	1	8	8	2
2 argent	7	6	3	6	7	1
3 vêtement	1	4	3	3	4	
4 multimédia	2	2	2	3	4	1
5 outillage	2	3		3	4	



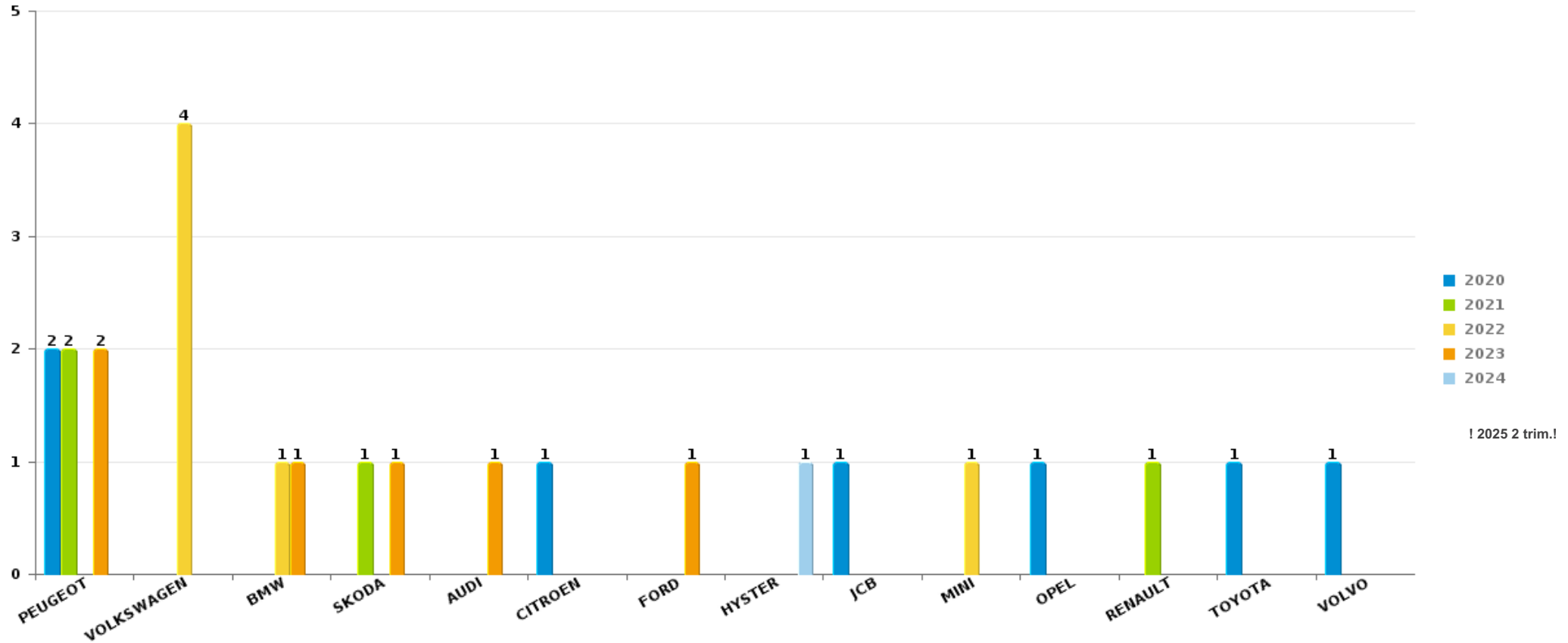
Remarque: en ce qui concerne les objets, aucun total n'est reproduit étant donné que plusieurs objets peuvent avoir été volés lors d'un même fait.



Villers-le-Bouillet

Vol de voiture

Nombre de voitures volées par marque (Top 5)



! 2025 2 trim.!

STATISTIQUES POLICIERES DE CRIMINALITE

LIEU DE PERPETRATION: COMMUNE

Villers-le-Bouillet

PARTIE VI : SUSPECTS



Partie 1: Niveau FAITS (comptage du nombre de faits pour lesquels un certain type de suspect est impliqué)

1.1. Nombre d'infractions selon le sexe des suspects identifiés (par catégorie principale)

Étant donné que, tant un suspect identifié masculin qu'un suspect identifié féminin peuvent être impliqués lors d'un même fait, il est possible que la somme des colonnes «Hommes» et «Femmes» soit supérieure à la valeur de la colonne «Total...» (voir également la note méthodologique)

Villers-le-Bouill

2025

Catégorie principale / Sexe	Nombre total de faits avec au moins 1 suspect	Hommes	%	Femmes	%
Infr. contre l'intégrité physique	9	7	77,8%	3	33,3%
Dégradation de la propriété	3	2	66,7%	1	33,3%
Drogues	3	3	100,0%		
Environnement	3	3	100,0%	1	33,3%
Infr. contre autres valeurs morales et sentiments	2			2	100,0%
Infr. contre la sécurité publique	2	2	100,0%		
Législation sur les étrangers	2	2	100,0%		
Vol et extorsion	2	2	100,0%		
Armes et explosifs	1	1	100,0%		
Infr. contre l'autorité publique	1	1	100,0%		
Total	28	23	82,1%	7	25,0%



1.2. Nombre d'infractions selon le sexe des suspects identifiés (par figure criminelle)

Étant donné que, tant un suspect identifié masculin qu'un suspect identifié féminin peuvent être impliqués lors d'un même fait, il est possible que la somme des colonnes «Hommes» et «Femmes» soit supérieure à la valeur de la colonne «Total...» (voir également la note méthodologique)

Villers-le-Bouill

2025

FC Vol autre

Figure criminelle / Sexe	Nombre total de faits avec au moins 1 suspect identifié	Hommes	%
Vol avec violence sans arme	1	1	100,0%
Vol d'animaux	1	1	100,0%
Total	PA	PA	PA

FC Autre

Figure criminelle / Sexe	Nombre total de faits avec au moins 1 suspect identifié	Hommes	%	Femmes	%
Dégradation de voiture	2	1	50,0%	1	50,0%
Total	PA	PA	PA	PA	PA

CRIMINALITE ENREGISTREE: SUSPECTS



PH Violence intrafamiliale (VIF)

Figure criminelle / Sexe	Nombre total de faits avec au moins 1 suspect identifié	Hommes	%	Femmes	%
VIF: physique, dans le couple	2	2	100,0%	1	50,0%
VIF: physique, envers des descendants	2	1	50,0%	1	50,0%
VIF: physique, envers d'autres membres	3	2	66,7%	1	33,3%
VIF: psychique, envers d'autres membres	2	1	50,0%	1	50,0%
Total	PA	PA	PA	PA	PA

PH Violence dans l'espace public

Figure criminelle / Sexe	Nombre total de faits avec au moins 1 suspect identifié	Hommes	%
Violence physique (voie publique)	2	2	100,0%
Violence psychique (voie publique)	1	1	100,0%
Vol avec violence sans arme (voie publique)	1	1	100,0%
Total	PA	PA	PA



1.3. Nombre d'infractions selon l'âge des suspects identifiés (par catégorie principale)

Étant donné que, tant un suspect identifié mineur qu'un suspect identifié majeur peuvent être impliqués lors d'un même fait, il est possible que la somme des colonnes «Mineur» et «Majeur» soit supérieure à la valeur de la colonne «Total...»
(voir également la note méthodologique)

Villers-le-Bouill

2025

Catégorie principale / Âge	Nombre total de faits avec au moins 1 suspect identifié	Mineur	%	Majeur	%
Infr. contre l'intégrité physique	9	1	11,1%	8	88,9%
Dégradation de la propriété	3			3	100,0%
Drogues	3			3	100,0%
Environnement	3			3	100,0%
Infr. contre autres valeurs morales et sentiments	2			2	100,0%
Infr. contre la sécurité publique	2	1	50,0%	1	50,0%
Législation sur les étrangers	2			2	100,0%
Vol et extorsion	2			2	100,0%
Armes et explosifs	1			1	100,0%
Infr. contre l'autorité publique	1			1	100,0%
Total	28	2	7,1%	26	92,9%



1.4. Nombre d'infractions selon l'âge des suspects identifiés (par figure criminelle)

Étant donné que, tant un suspect identifié mineur qu'un suspect identifié majeur peuvent être impliqués lors d'un même fait, il est possible que la somme des colonnes «Mineur» et «Majeur» soit supérieure à la valeur de la colonne «Total...» (voir également la note méthodologique)

Villers-le-Bouill

2025

FC Vol autre

Figure criminelle / Âge	Nombre total de faits avec au moins 1 suspect identifié	Majeur	%
Vol avec violence sans arme	1	1	100,0%
Vol d'animaux	1	1	100,0%
Total	PA	PA	PA

FC Autre

Figure criminelle / Âge	Nombre total de faits avec au moins 1 suspect identifié	Majeur	%
Dégradation de voiture	2	2	100,0%
Total	PA	PA	PA

PH Violence intrafamiliale (VIF)

Figure criminelle / Âge	Nombre total de faits avec au moins 1 suspect identifié	Mineur	%	Majeur	%
VIF: physique, dans le couple	2			2	100,0%
VIF: physique, envers des descendants	2			2	100,0%
VIF: physique, envers d'autres membres	3	1	33,3%	2	66,7%
VIF: psychique, envers d'autres membres	2	1	50,0%	1	50,0%
Total	PA	PA	PA	PA	PA



PH Violence dans l'espace public

Figure criminelle / Âge	Nombre total de faits avec au moins 1 suspect identifié	Majeur	%
Violence physique (voie publique)	2	2	100,0%
Violence psychique (voie publique)	1	1	100,0%
Vol avec violence sans arme (voie publique)	1	1	100,0%
Total	PA	PA	PA



Partie 2: Niveau SUSPECTS-FAIT (comptage du nombre de combinaisons suspect-fait)

2.1. Nombre de suspects-fait selon le sexe des suspects identifiés (TOP 5 des catégories principales)

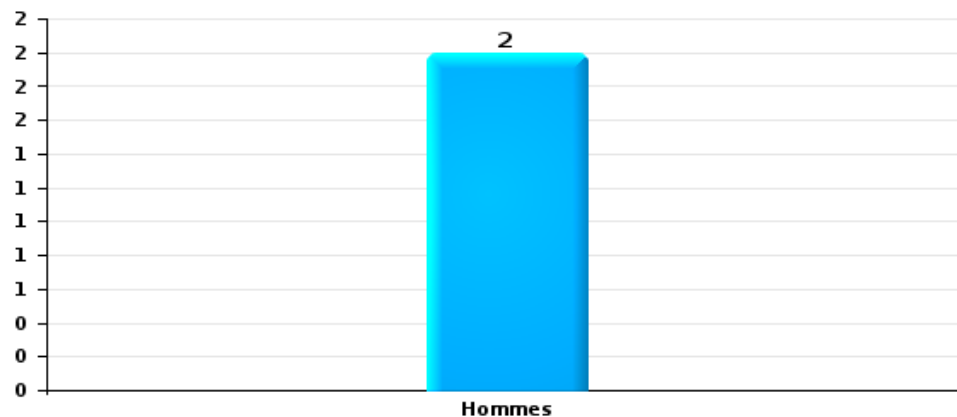
Lorsqu'un même suspect a commis plusieurs faits durant la période considérée, il est aussi comptabilisé plusieurs fois (voir également la note méthodologique)

Villers-le-Bouillet

2025

Vol et extorsion

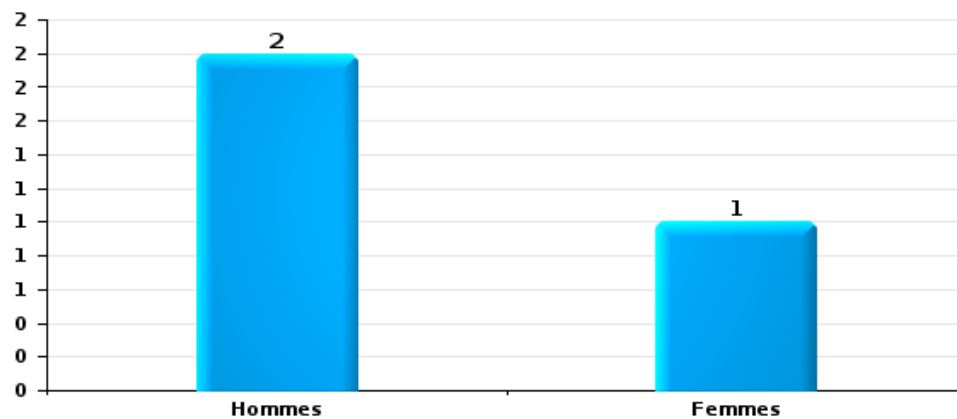
Nombre de suspects-fait selon le sexe





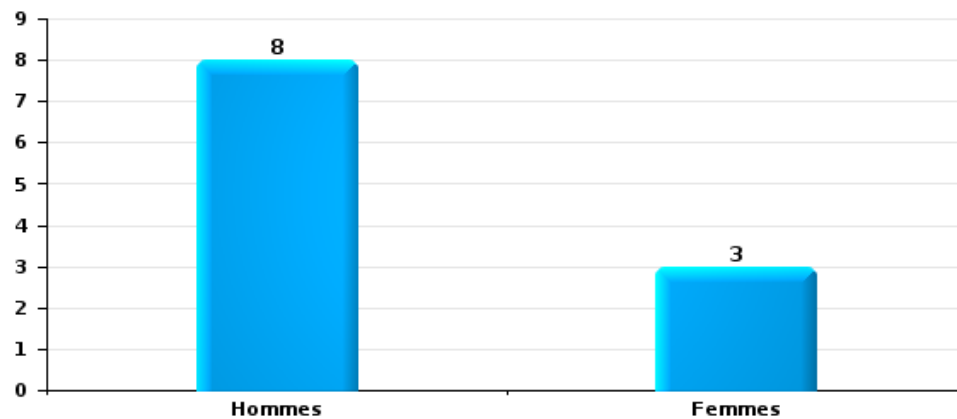
Dégradation de la propriété

Nombre de suspects-fait selon le sexe



Infr. contre l'intégrité physique

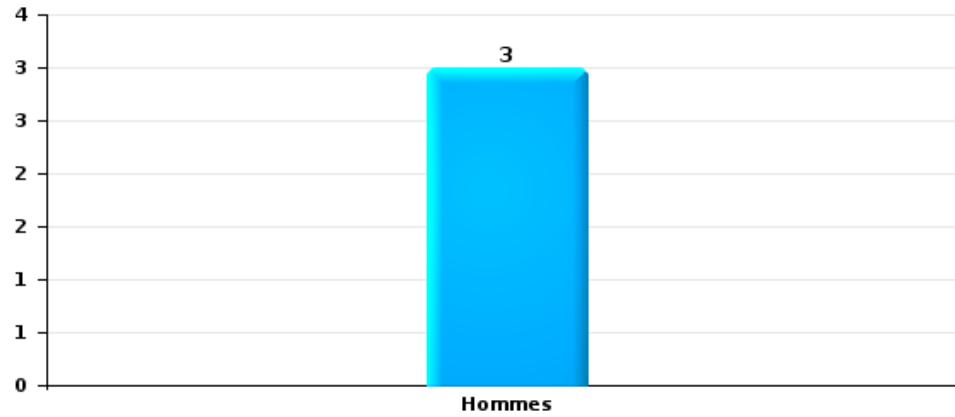
Nombre de suspects-fait selon le sexe





Drogues

Nombre de suspects-fait selon le sexe





2.2. Nombre de suspects-fait selon le sexe des suspects identifiés (TOP 5 des figures criminelles)

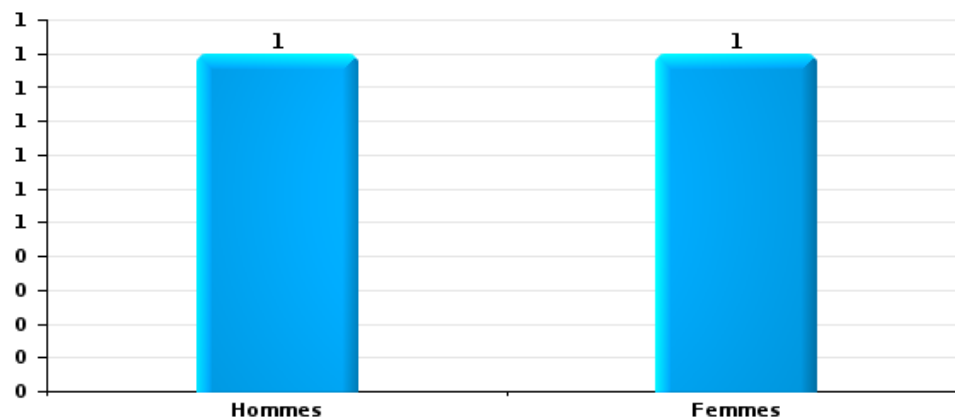
Lorsqu'un même suspect a commis plusieurs faits durant la période considérée, il est aussi comptabilisé plusieurs fois (voir également la note méthodologique)

Villers-le-Bouillet

2025

Dégradation de voiture

Nombre de suspects-fait selon le sexe





2.3. Nombre de suspects-fait selon l'âge des suspects identifiés (TOP 5 des catégories principales)


1) Lorsqu'un même suspect a commis plusieurs faits durant la période considérée, il est aussi comptabilisé plusieurs fois, qu'il ait le même âge ou non – 2) Les suspects au-dessous de 14 ans et à partir de 90 ans ne sont pas repris dans le tableau (voir également la note méthodologique)

Villers-le-Bouillet

2025

Vol et extorsion

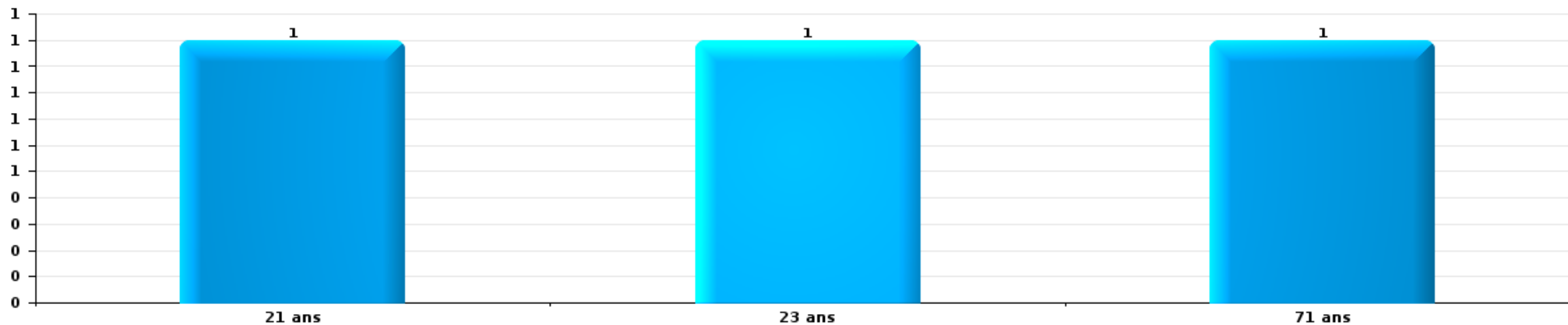
Nombre de suspects-fait par âge (chronologique)





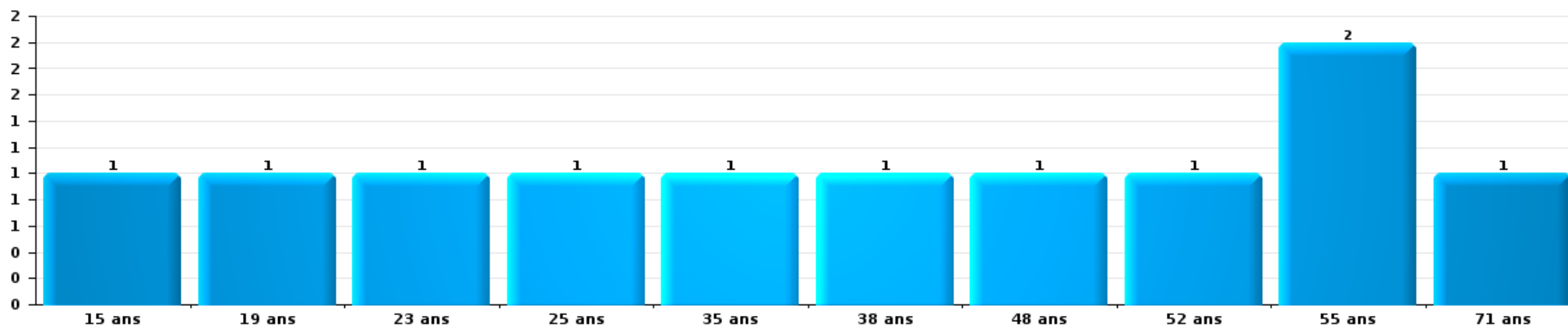
Dégradation de la propriété

Nombre de suspects-fait par âge (chronologique)



Infr. contre l'intégrité physique

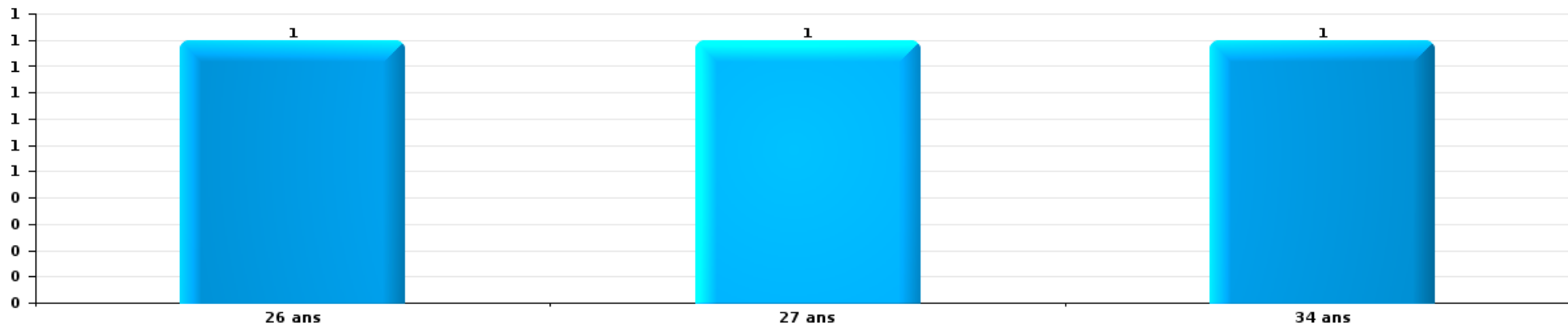
Nombre de suspects-fait par âge (chronologique)





Drogues

Nombre de suspects-fait par âge (chronologique)





2.4. Nombre de suspects-fait selon l'âge des suspects identifiés (TOP 5 des figures criminelles)


1) Lorsqu'un même suspect a commis plusieurs faits durant la période considérée, il est aussi comptabilisé plusieurs fois, qu'il ait le même âge ou non – 2) Les suspects au-dessous de 14 ans et à partir de 90 ans ne sont pas repris dans le tableau (voir également la note méthodologique)

Villers-le-Bouillet

2025

Dégradation de voiture

Nombre de suspects-fait par âge (chronologique)



STATISTIQUES POLICIERES DE CRIMINALITE

LIEU DE PERPETRATION: COMMUNE

Villers-le-Bouillet

***ANNEXE I: DETAIL PAR CATEGORIE DE DELIT
CODE PENAL***



Villers-le-Bouillet

Infraction Code pénal

Infr. contre l'intégrité physique

			2000	2015	2016	2017	2018	2019	2020	2021	2022	2023	2024	2025
Assassinat	Autres	Tent.	1											
		Sous-total	1											
Meurtre	Empoisonnement (meurtre)	Tent.	1											
	Autres	Tent.				1						1	1	
		Sous-total	1			1						1	1	
Torture et maltraitance	Traitement inhumain	Acc.			1				1			1		
	Traitement dégradant	Acc.											1	
		Sous-total			1				1			1	1	
Coups et/ou blessures vol. en sphère familiale	Entre partenaires ou ex-partenaires	Acc.	1	18	14	13	14	22	12	16	19	18	21	3
	Lors d'un différend familial en général	Acc.	13											
	Par les parents envers un mineur	Acc.			1			1	1	2	1	4	2	3
	Envers les parents	Acc.		1	1			3	1	3	2	3	4	4
	Envers d'autres ascendants directs ou collatéraux	Acc.		1										
	Sous-total	14	20	16	13	14	26	14	14	21	22	25	27	10
Coups et/ou blessures vol. hors sphère familiale	Bagarres (=coups réciproques)	Acc.	1	4	10	5	6	4	3	5	2	3	6	2
	Coups envers fonctionnaire de police	Acc.							1					
	Envers un mineur par une pers. ayant autorité	Acc.				2	4	1				1		2
	Envers un mineur qualité de l'auteur inconnue	Acc.	1				2			2	2	3	3	
	Envers pers. vulnérable (qualité auteur inconnue)	Acc.									1			
	Envers un mineur par cohabitant sans rel. Autorité	Acc.										1	1	
	Coups envers personnel autre service public	Acc.										1		
	Coups envers profession médicale	Acc.									1	1		
	Coups envers personnel institut d'enseignement	Acc.			1	1			1					
Non spécifié	Tent.	18	18	15	7	19	11	11	9	11	13	9	8	
	Sous-total	20	23	26	15	31	16	16	16	16	17	23	19	12
Abstention coupable		Acc.								1		1		
		Sous-total								1		1		
Autres infr. volontaires. c/ l'intégrité phys.	Privation de soins à enfant ou personne vulnérable	Acc.				1								1
	Délaissement d'enfant ou personne vulnérable	Acc.	1					2						
	Entrave méchante à la circulation	Acc.		2	2		3		1	2	2	7	2	3
	Voies de faits et violences légères	Acc.			2		1	2	1	1	1	1		
	Sous-total	1	2	4	1	4	4	4	2	3	3	8	2	4



Infr. contre l'intégrité physique

			2000	2015	2016	2017	2018	2019	2020	2021	2022	2023	2024	2025
Infr. involontaires contre l'intégrité physique	Coups et/ou blessures involontaires	Acc.	1		1						2		1	1
	Abstention d'entretien enfant/personne vulnérable	Acc.			1									
	Morsure de chien	Acc.	1	1	1				1		1	3		
		Sous-total	2	1	3	1			1		3	3	1	1
		Total	39	46	50	31	49	46	34	41	45	62	51	27



Infr. contre la liberté individuelle

		2000	2015	2016	2017	2018	2019	2020	2021	2022	2023	2024	2025
Détention par un particulier	Acc.		1				1		1			1	
	Sous-total		1				1		1			1	
	Total		1				1		1			1	



Infr. contre les mœurs

			2000	2015	2016	2017	2018	2019	2020	2021	2022	2023	2024	2025
Viol ayant causé la mort	Victime 10a - 14a	Acc.					1							
		Sous-total					1							
Viol n'ayant pas causé la mort	Victime < 10a	Acc.	1						1					
	Victime 10a - 14a	Acc.	1			2					1			
	Victime 14a - 16a	Acc.						1	1		1			
	Victime 16a - 18a	Tent.					1							
	Victime majeure	Acc.		1		1				1	1			
		Tent.					1	1			1			
	Sous-total		2	1	1	3	3	2	2	2	3			
Viol n'ayant pas causé la mort (nvCPS)	Victime 16a - 18a	Acc.										1	1	
	Victime majeure	Acc.										1	3	
		Sous-total										2	4	
Attentat à la pudeur avec violence / menace	Victime majeure	Acc.			1						1			
		Sous-total			1						1			
Attentat à la pudeur sans violence / menace	Victime < 16a	Acc.		1			1	1		3				
	Victime 16a - 18a	Acc.								1				
	Victime âge inconnu	Acc.	1											
		Sous-total	1	1			1	1		4				
Atteinte intégrité sexuelle sans mort (nvCPS)	Victime < 16a	Acc.										3	2	2
	Victime 16a - 18a	Acc.									1			
	Victime majeure	Acc.								1				1
		Sous-total								1		4	2	3
Atteinte intégrité sex.-indéterminé (nvCPS)		Acc.									1			
		Sous-total									1			
Pornographie infantile	Détention	Acc.						1	2	1				
	Distribution	Acc.					1							
		Sous-total					1	1	2	1				
Incitation à la débauche	Non spécifié	Acc.	1											
		Sous-total	1											
Outrage public aux bonnes mœurs	Actions (exhibitionnisme, etc.)	Acc.	12				1	1	1					
	Ecrits, images, objets	Acc.	13	1			1		1	1				
		Sous-total	25	1			2	1	2	1				
Voyeurisme	Observation/enregistrement de nudité ou intimité	Acc.								1				
	Diffusion enregistrement nudité ou intimité	Acc.						1						
		Sous-total						1		1				
Voyeurisme direct (nvCPS)	Victime < 16a	Acc.									1			
		Sous-total									1			



Infr. contre les mœurs

			2000	2015	2016	2017	2018	2019	2020	2021	2022	2023	2024	2025
Voyeurisme via moyen technique ou autre (nvCPS)	Victime majeure	Acc.										1		
		Sous-total										1		
Diffusion de contenu à caractère sexuel (nvCPS)	Victime < 16a	Acc.									2			
		Sous-total									2			
Diffusion contenu sex. but méchant/lucrat. (nvCPS)	Victime < 16a	Acc.									1			
	Victime majeure	Acc.											1	
		Sous-total									1		1	
Images d'abus sexuels de mineurs (nvCPS)	Production/diffusion images abus sexuels (nvCPS)	Acc.												1
	Accès à images abus sexuels de mineurs (nvCPS)	Acc.											1	
		Sous-total											1	1
Total			29	3	2	3	8	6	6	10	9	7	8	4



Infr. contre autres valeurs morales et sentiments

			2000	2015	2016	2017	2018	2019	2020	2021	2022	2023	2024	2025
Harcèlement	Harcèlement par téléphone (OLD)	Acc.	4											
		Acc.	4	22	18	10	16	9	16	33	21	23	40	19
		Sous-total	8	22	18	10	16	9	16	33	21	23	40	19
Violation du secret professionnel		Acc.							1					
		Sous-total							1					
Atteinte à l'honneur	Calomnie et diffamation	Acc.	4			1	2	3	5	1		4	2	6
	Déclaration calomnieuse	Acc.			1									
	Imputation calomnieuse	Acc.	1										1	
	Injures (Délit)	Acc.							2			1		
	Non spécifié	Acc.			1									
	Sous-total	5	5	2	1	2	3	7	1		5	3	6	
Vie privée	Violation de domicile par un particulier	Acc.	3		2			2	2			3	1	1
	Violation du secret des lettres	Acc.						1			1	1		
	Sous-total	3	3	2				3	2		1	4	1	1
Tapage nocturne		Acc.		1			1		1					
	Sous-total			1			1		1					
Violation de communication par particulier		Acc.						1						
	Sous-total							1						
Occupation bien d'autrui (squatter)	Pénétrer / occuper / séjourner (bien non habité)	Acc.							1		1			
	Sous-total								1		1			
Total			16	23	22	11	19	16	28	34	23	32	44	26



Infr. relative au statut juridique de l'enfant

			2000	2015	2016	2017	2018	2019	2020	2021	2022	2023	2024	2025
Non-représentation d'enfants	Par les parents	Acc.	2	3	2	1	4	3	3		1		2	6
	Par une personne qui en a la charge	Acc.							1					
		Sous-total	2	3	2	1	4	3	4		1		2	6
Non spécifié		Acc.		1										
		Sous-total		1										
		Total	2	4	2	1	4	3	4		1		2	6



Vol et extorsion

			2000	2015	2016	2017	2018	2019	2020	2021	2022	2023	2024	2025
Vol avec circ. aggr.	Avec violence	Acc.	2	3	3		4	1		1		1	1	1
		Tent.	1				2					1		
	Sans violence	Acc.	65	47	37	58	68	69	37	28	22	33	39	8
		Tent.	20	30	22	25	26	32	18	17	13	15	23	7
Sous-total			88	80	62	83	98	104	55	46	35	50	63	16
Vol sans circ. aggr.	Avec violence	Acc.		1	1	1				1	1			
	Sans violence, Vol à la tire	Acc.	2		1	1	2	2			2		1	
	Sans violence, Vol d'usage	Acc.		3									1	
	Sans violence, Vol domestique	Acc.	11			2		3	2	3	4	1	2	
	Sans violence	Acc.	67	46	47	44	40	31	23	26	32	30	29	19
	Tent.		2			1		1						
Sous-total			80	52	49	48	43	36	26	30	39	31	33	19
Vol non spécifié		Acc.	35											
		Tent.	5											
Sous-total			40											
Extorsion		Acc.		1			1	1		3	1	1		
		Tent.			1				2	1	2	1	1	
Sous-total				1	1		1	1	2	4	3	2	1	
Total			208	133	112	131	142	141	83	80	77	83	97	35



Fraude

		2000	2015	2016	2017	2018	2019	2020	2021	2022	2023	2024	2025
Blanchiment d'argent	Acc.						1					2	
	Sous-total						1					2	
Recel	Recel simple	Acc.	1	2		1				4	3	1	1
	Recel qualifié	Acc.	1								1		
	Non spécifié	Acc.					1						
	Sous-total	1	2	2		1	1			4	4	1	1
Détournement et destruction frauduleuse	Cel frauduleux	Acc.			2		1	2	3	1		1	
	D'argent, de papiers, etc.	Acc.		1	2	1					1		1
	D'objets saisis	Acc.						1					
	De biens mobiliers des époux	Acc.						1					
	D'héritage	Acc.									1		
	Non spécifié	Acc.	1										
Sous-total	3		1	4	1	1	4	3	1	2	1	1	
Escroquerie	Fraude par internet	Acc.	5	6		6	5	13	32	24	24	33	11
		Tent.	3			3	2	1	1	1		4	1
	Escroquerie sans internet	Acc.	3	2	2	1	3	2	4	4		5	2
		Tent.	1			1			1		1	1	
	Non spécifié	Acc.	1										
Sous-total	1	12	8	5	8	10	16	38	29	25	43	14	
Tromperie	Marchandises vendues / travail fourni	Acc.		1				2					
	Sous-total			1				2					
Abus de confiance et infr. apparentées	Abus de confiance	Acc.	8	4	5	1	4	2	6	4	4	2	1
	Abus des faiblesses	Acc.					1	1					
	Sous-total	8		4	5	1	5	3	6	4	4	2	1
Abus de biens sociaux	Autres	Acc.			1								
	Sous-total				1								
Infr. liées à l'insolvabilité	Non spécifié	Acc.		1					1				1
	Sous-total			1					1				1
Insolvabilité frauduleuse		Acc.		1			1						
	Sous-total			1			1						
Chèques sans provision		Acc.	2										
	Sous-total	2											
Total		15	14	18	15	11	19	25	48	38	35	49	18



Dégradation de la propriété

			2000	2015	2016	2017	2018	2019	2020	2021	2022	2023	2024	2025
Incendie volontaire	Dans lieu habité (de jour)	Acc.							1					
	Dans lieu habité (de nuit)	Acc.									1			
	Dans un autre lieu (de jour)	Acc.	2						1		1		1	
	Dans un autre lieu (de nuit)	Acc.	1		2	1	4	1	2					2
	Dans un autre lieu (moment indéterminé)	Acc.							1	2				
		Sous-total	3		2	1	4	1	5	2	2		3	1
Destruction par explosion volontaire	Dans lieu habité (de nuit)	Tent.			1									
		Sous-total			1									
Incendie involontaire		Acc.	4	2	2	2	3	1	4	4		5	3	
		Sous-total	4	2	2	2	3	1	4	4		5	3	
Destruction, dénaturation, dégradation	Avec circ. aggr.	Acc.	5	1		1								
	Tent.		1											
	Destruction de biens agricoles	Acc.	1		1	2	1	1			3			2
	Non spécifié	Acc.	13											
		Sous-total	20	1	1	3	1	1			3			2
Vandalisme	Sur véhicules	Acc.	9	13	10	10	14	6	10	11	4	12	11	7
	Sur autres biens mobiliers	Acc.	7	2	4		8	11	5	4	2	1	2	4
	Graffitis	Acc.		2	14	11				2	1		2	1
	Autres détériorations sur biens immobiliers	Acc.	14	8	11	9	15	12	2	8	7	7	3	4
	Dégradation de clôture	Acc.	1	4	2		1		3	1	2		3	
		Sous-total	31	29	41	30	38	29	20	26	16	20	21	16
		Total	58	32	47	36	46	32	29	32	21	25	27	19



Infr. contre la sécurité publique

		2000	2015	2016	2017	2018	2019	2020	2021	2022	2023	2024	2025
Association de malfaiteurs	Acc.						2						
	Sous-total						2						
Evasion de prisonniers	Non-respect surveillance électronique	Acc.		1									
	Sous-total			1									
Menaces	Verbales	Acc.	20	11	8	5	9	13	11	11	4	16	13
	Ecrites	Acc.	4		2		2	1	6		8	5	5
	Par gestes, emblèmes	Acc.	4	7	5	4	3	5	3	8	4	3	9
	Alerte à la bombe	Acc.				1							
	Non spécifié	Acc.	2										
	Sous-total	30	18	15	9	15	19	20	19	16	24	27	15
	Total	30	18	16	9	15	21	20	19	16	24	27	15



Infr. contre l'autorité publique

		2000	2015	2016	2017	2018	2019	2020	2021	2022	2023	2024	2025
Rébellion	Rébellion armée	Acc.						1	2				1
	Rébellion non armée	Acc.	2	1	2	4	1	5	1	1			
	Sous-total		2	1	2	4	1	6	3	1			1
Outrages		Acc.	2	2		2		2	1		3	1	
	Sous-total		2	2		2		2	1		3	1	
Autres infractions	Bris de scellés	Acc.									1		
	Sous-total										1		
		Total	4	3	2	6	1	8	4	1	4	1	1



Infr. contre la foi publique

			2000	2015	2016	2017	2018	2019	2020	2021	2022	2023	2024	2025
Faux en écritures	Faux en écritures	Acc.		2	1	1		1		1	1	1	1	
	Usage de faux en écrit. et écrit. falsifiées	Acc.	3	1		1		1	1	1	1	3	2	
		Sous-total	3	3	1	2		2	1	2	2	4	3	
Usurpation	De fonctions	Acc.							1					
	De nom	Acc.		3	1	1	1	1	2	1	5		1	1
		Sous-total		3	1	1	1	1	3	1	5		1	1
Contrefaçon / falsification	Contrefaçon	Acc.	1		1									
	Falsification	Acc.		1										
		Sous-total	1	1	1									
Fausses monnaies	Emission	Acc.	1											
		Tent.	1											
	Autres	Acc.	1											
		Sous-total	3											
Faux en justice	Fausse déclarations	Acc.								1				
		Sous-total								1				
		Total	7	7	3	3	1	3	4	4	7	4	4	1



Villers-le-Bouillet

Infraction Code pénal

Infr. contre la famille

	2000	2015	2016	2017	2018	2019	2020	2021	2022	2023	2024	2025
Abandon de famille Acc.			1									
Sous-total			1									
Refus du droit aux relations personnelles Acc.	6	9	13	4	6	2	6	6	2	5	11	5
Sous-total	6	9	13	4	6	2	6	6	2	5	11	5
Non-acquittement pension alimentaire Acc.	2	1	2					1	1			
Sous-total	2	1	2					1	1			
Non spécifié Acc.	2											
Sous-total	2											
Total	10	10	16	4	6	2	6	7	3	5	11	5

Criminalité informatique

	2000	2015	2016	2017	2018	2019	2020	2021	2022	2023	2024	2025
Hacking Acc.		4	2	3	1		2	1	1		2	3
Sous-total		4	2	3	1		2	1	1		2	3
Faux en informatique Acc.				1		1						2
Sous-total				1		1						2
Fraude informatique Acc.		6	3	4	7	4	2	5	16	17	24	5
Tent.		1					1				3	
Sous-total		7	3	4	7	4	3	5	16	17	27	5
Sabotage Acc.				1	1	1	2	1				
Sous-total				1	1	1	2	1				
Total		11	5	9	9	6	7	7	17	17	29	10



Traite des êtres humains

		2000	2015	2016	2017	2018	2019	2020	2021	2022	2023	2024	2025
Exploitation économique	Acc.						1	1					
	Sous-total						1	1					
	Total						1	1					

Contravention Code pénal

		2000	2015	2016	2017	2018	2019	2020	2021	2022	2023	2024	2025
Injures (Contravention)	Acc.	5											
	Sous-total	5											
Destruction d'animaux (Contravention)	Acc.	1											
	Sous-total	1											
Autres contraventions CP	Acc.	1											
	Sous-total	1											
	Total	7											

STATISTIQUES POLICIERES DE CRIMINALITE

LIEU DE PERPETRATION: COMMUNE

Villers-le-Bouillet

***ANNEXE II: DETAIL PAR CATEGORIE DE DELIT
LOIS SPECIALES***



Villers-le-Bouillet

Infraction Lois spéciales

Drogues

			2000	2015	2016	2017	2018	2019	2020	2021	2022	2023	2024	2025
Détention	Acc.		12	3	2	6	5	7	7	5	4	1	3	3
	Sous-total		12	3	2	6	5	7	7	5	4	1	3	3
Usage	Usage en groupe	Acc.	1											
	Usage individuel	Acc.	5											
	Sous-total		6											
Importation et exportation	Acc.		7	1	2	2			1					
	Sous-total		7	1	2	2			1					
Fabrication	Acc.			2	1	1	1			1				
	Sous-total			2	1	1	1			1				
Commerce	Acc.					3	2	1	2		1			1
	Sous-total					3	2	1	2		1			1
Total			25	6	5	12	8	8	10	6	5	1	3	4

Législation sur les étrangers

			2000	2015	2016	2017	2018	2019	2020	2021	2022	2023	2024	2025
Transmigration illégale	Mariages simulés/blancs sans récompense/contrainte	Acc.		1										
	Accès au territoire	Acc.							6					
	Séjour	Acc.						3	4			2		2
	Pas de port de documents d'identité ou de voyage	Acc.					1							
	Inscription au registre des étrangers	Acc.								1		1		
Sous-total				1			1	3	10	1		3		2
Total				1			1	3	10	1		3		2



Environnement

			2000	2015	2016	2017	2018	2019	2020	2021	2022	2023	2024	2025
Déchets	Déchets par professionnel	Acc.			1									
	Déchets par particulier	Acc.		7	6	5	10	6	18	25	9	1	2	3
	Déchets par personne indéterminée	Acc.	12											
	Non spécifié	Acc.	1											
	Sous-total		13	7	7	5	10	6	18	25	9	1	2	3
Autres que déchets	Urbanisme	Acc.	3	1	3	3	1		3	2	2	4	2	
	Bruit	Acc.	1											
	Sous-total		4	1	3	3	1		3	2	2	4	2	
Biodiversité / Faune et flore	Bien-être animal	Acc.	4		3	3		2	1	3	3	1	1	1
	Protection de la nature	Acc.				1				1				
	Sous-total		4		3	4		2	1	4	3	1	1	1
Non spécifié		Acc.	5											
	Sous-total		5											
	Total		26	8	13	12	11	8	22	31	14	6	5	4

Armes et explosifs

			2000	2015	2016	2017	2018	2019	2020	2021	2022	2023	2024	2025
Détenion illégale	Arme à feu	Acc.		4	18	9	3	4	4	5	4	1	8	
	Arme blanche ou non à feu	Acc.		1	1		1	2	2	1	2	1	1	
	Munition	Acc.				1	1	1			1	1	2	
	Non spécifié	Acc.	1											
	Sous-total		1	5	19	10	5	7	6	6	7	3	11	
Port / transport illégal	Arme à feu	Acc.			1			1	1	1	1		1	1
	Arme blanche ou non à feu	Acc.		2	1		3	2	1		2		1	
	Pièces/accessoires	Acc.			1									
	Non spécifié	Acc.	2											
	Sous-total		2	2	3		3	3	2	1	3		2	1
Commerce illégal	Arme à feu	Acc.			1									
	Sous-total				1									
Autre	Import / export / transit à un usage militaire	Acc.				1							1	
	Sous-total					1							1	
	Total		3	7	23	11	8	10	8	7	10	3	14	1



Protection de la personne

			2000	2015	2016	2017	2018	2019	2020	2021	2022	2023	2024	2025
Discrimination	Incitation à la discrimination	Acc.											1	
	Racisme et xénophobie	Acc.			1			1						
	Fondée sur le sexe (sexisme)	Acc.						1						
		Sous-total				1		2						1
Protection de la vie privée		Acc.			1									
		Sous-total			1									
Droit à l'image		Acc.			1							1		
		Sous-total			1							1		
		Total			2	1		2				1		1

FPF/DGR/DR/BIPOL - Statistiques policières de criminalité (date de clôture: 31/10/2025)
 Les données pour les années 2001 jusqu'à 2014 ne sont plus publiées mais restent disponibles sur demande auprès du service BIPOL.
 Les données pour 2025 ne concernent que le 1er semestre.



Villers-le-Bouillet

Infraction Lois spéciales

Protection de la jeunesse

		2000	2015	2016	2017	2018	2019	2020	2021	2022	2023	2024	2025
Législation sur l'obligation scolaire	Acc.									1			
	Sous-total:									1			
Législation sur la protection de la jeunesse	Acc.	5	3		4	3	4	1	4	3	3	3	4
	Sous-total:	5	3		4	3	4	1	4	3	3	3	4
	Total:	5	3		4	3	4	1	4	4	3	3	4

Code pénal social

		2000	2015	2016	2017	2018	2019	2020	2021	2022	2023	2024	2025
Harcèlement au travail	Acc.			1	2	1	2	1	1			1	
	Sous-total:			1	2	1	2	1	1			1	
Temps de travail	Acc.					2							
	Sous-total:					2							
Travail illégal	Acc.				1								
	Sous-total:				1								
Fraude sociale aux cotisations (travail au noir)	Acc.		1	1			1	1					
	Sous-total:		1	1			1	1					
Documents sociaux	Acc.		1										
	Sous-total:		1										
Surveillance et contrôle	Acc.					1							
	Sous-total:					1							
Escroquerie en droit pénal social	Acc.				1	2			2				
	Sous-total:				1	2			2				
Autres	Acc.					1			1				
	Sous-total:					1			1				
	Total:		2	2	4	7	3	2	4			1	



Ivresse et alcool

		2000	2015	2016	2017	2018	2019	2020	2021	2022	2023	2024	2025
Ivresse publique	Acc.	2		2	1	2		3	1	1	7	5	
	Sous-total:	2		2	1	2		3	1	1	7	5	
	Total:	2		2	1	2		3	1	1	7	5	

Registre de population

		2000	2015	2016	2017	2018	2019	2020	2021	2022	2023	2024	2025
	Acc.		4	4	11	2	6	4	7	8	8	7	
	Sous-total:		4	4	11	2	6	4	7	8	8	7	
	Total:		4	4	11	2	6	4	7	8	8	7	

Santé publique

		2000	2015	2016	2017	2018	2019	2020	2021	2022	2023	2024	2025
Refus ou négligence respect mesures	Acc.							22	5				
	Sous-total:							22	5				
	Total:							22	5				



Travail

		2000	2015	2016	2017	2018	2019	2020	2021	2022	2023	2024	2025
Règlement général protection du travail	Acc.						3	3		1			
	Sous-total:						3	3		1			
Fraude sociale aux cotisations (travail au noir)	Acc.	1											
	Sous-total:	1											
Accès à l'exercice d'une profession	Acc.	1											
	Sous-total:	1											
Travailleurs étrangers	Acc.		1										
	Sous-total:		1										
Non spécifié	Acc.						1						
	Sous-total:						1						
Autres	Acc.	1											
	Sous-total:	1											
	Total:	3	1				4	3		1			

Législation économique

		2000	2015	2016	2017	2018	2019	2020	2021	2022	2023	2024	2025
Sociétés	Acc.	1										1	
	Sous-total:	1										1	
	Total:	1										1	

Pratiques commerciales

		2000	2015	2016	2017	2018	2019	2020	2021	2022	2023	2024	2025
Autres	Acc.	1		1									
	Sous-total:	1		1									
	Total:	1		1									



Autres lois spéciales

		2000	2015	2016	2017	2018	2019	2020	2021	2022	2023	2024	2025
Dégradation involontaire câbles télécommunication	Acc.		1										
	Sous-total:		1										
Autres	Acc.	1			1								
	Sous-total:	1			1								
	Total:	1	1		1								

STATISTIQUES POLICIERES DE CRIMINALITE

LIEU DE PERPETRATION: COMMUNE

Villers-le-Bouillet

***ANNEXE III: DETAIL
FIGURES CRIMINELLES / PHENOMENES***



Villers-le-Bouillet

FC Vol moyen de transport

		2000	2015	2016	2017	2018	2019	2020	2021	2022	2023	2024	2025
Vol de voiture	Acc.	17	2	3	4	7	5	7	4	5	6	1	
	Tent.	9	3				1					1	
	Total	26	5	3	4	7	6	7	4	5	6	2	
Vol de moto	Acc.		1		1					1		1	1
	Total		1		1					1		1	1
Carjacking	Acc.	1		1									
	Tent.						1						
	Total	1		1			1						
Vol dans les garages	Acc.	2	1	1		1	2	1	3	2	4		
	Total	2	1	1		1	2	1	3	2	4		
Vol de vélomoteur	Acc.		1										
	Total		1										
Vol de vélo	Acc.	5	2	3		7	1	1	2		2	1	1
	Total	5	2	3		7	1	1	2		2	1	1



FC Cambriolage

		2000	2015	2016	2017	2018	2019	2020	2021	2022	2023	2024	2025
Cambriolage dans habitation	Acc.	25	32	18	29	30	41	20	14	8	16	20	4
	Tent.	10	17	13	15	17	18	12	13	8	13	14	6
	Total	35	49	31	44	47	59	32	27	16	29	34	10
Cambriolage ds entreprise ou commerce	Acc.	8	4	3	8	17	12	3	3	4	4	7	
	Tent.	3	7	4	6	7	12	1	3	3		3	1
	Total	11	11	7	14	24	24	4	6	7	4	10	1
Cambriolage ds service public ou bâtiment administ	Acc.	3	1	5		2	5	1		1		1	
	Tent.		1	1	2			3		1	1		
	Total	3	2	6	2	2	5	4		2	1	1	
Vol au béliier	Acc.			1									
	Tent.		1										
	Total		1	1									
Cambriolage dans bâtiment (total)	Acc.	36	37	26	37	49	58	24	17	13	20	28	4
	Tent.	12	25	18	23	24	30	16	16	12	14	17	7
	Total	48	62	44	60	73	88	40	33	25	34	45	11

FC Vol autre

		2000	2015	2016	2017	2018	2019	2020	2021	2022	2023	2024	2025
Vol à main armée	Acc.	4	3	2		4						1	
	Tent.	1					2	1			1		
	Total	5	3	2		4	2	1			1	1	
Vol avec violence sans arme	Acc.	1	1	2	1		4		5	2	2		1
	Tent.	1							1	2	1	1	
	Total	2	1	2	1		4		6	4	3	1	1
Vol dans ou sur un véhicule	Acc.	35	19	14	23	23	8	2	14	9	10	10	
	Tent.	1	2	1	1		2			1	2	5	
	Total	36	21	15	24	23	10	2	14	10	12	15	



FC Vol autre

		2000	2015	2016	2017	2018	2019	2020	2021	2022	2023	2024	2025
Vol d'armes et explosifs	Acc.	2	2			1				1			
	Total	2	2			1				1			
Vol à l'arraché	Acc.									1			
	Total									1			
Vol à la tire	Acc.	3		1	1	2	2			2		1	
	Total	3		1	1	2	2			2		1	
Vol à l'étalage	Acc.		1	2	1		1		3				
	Total		1	2	1		1		3				
Vol par ruse	Acc.	5	3	2	1	2	5		5	3		2	2
	Tent.					2		1					
	Total	5	3	2	1	4	5	1	5	3		2	2
Vol de métaux	Acc.	1	3		2	1	6	1	2	4	3		1
	Total	1	3		2	1	6	1	2	4	3		1
Vol sur les chantiers	Acc.	6	1	1	1		5	3	2	2	3	4	1
	Tent.								1				
	Total	6	1	1	1		5	3	3	2	3	4	1
Vol d'animaux	Acc.	2			1		2		2	1	1		3
	Total	2			1		2		2	1	1		3
Vol de cargaison	Acc.						1						
	Total						1						



Criminalité ICT

		2000	2015	2016	2017	2018	2019	2020	2021	2022	2023	2024	2025
Fraude de cartes de paiements	Acc.		2		2	2	1		1	3		2	
	Tent.		1										
	Total		3		2	2	1		1	3		2	
Phishing	Acc.				1	1	1			2	2	1	1
	Total				1	1	1			2	2	1	1
Ransomware	Acc.							1	1				1
	Total							1	1				1
Shouldersurfing	Acc.				1								
	Total				1								
Skimming	Acc.									1		1	
	Total									1		1	

FC Autre

		2000	2015	2016	2017	2018	2019	2020	2021	2022	2023	2024	2025
Violence contre les métiers d'intérêt général	Acc.			1	1		1	3		2	2		
	Total			1	1		1	3		2	2		
Graffiti	Acc.		2	14	11				2	1		2	1
	Total		2	14	11				2	1		2	1
Dégradation de voiture	Acc.	6	12	11	16	17	7	10	10	4	12	12	7
	Total	6	12	11	16	17	7	10	10	4	12	12	7
Rixe au couteau	Acc.		2			2				1			
	Total		2			2				1			



PH Violence intrafamiliale (VIF)

		2000	2015	2016	2017	2018	2019	2020	2021	2022	2023	2024	2025
VIF: physique, dans le couple	Acc.	1	19	14	13	14	24	13	16	19	18	22	3
	Tent.										1		
	Total	1	19	14	13	14	24	13	16	19	19	22	3
VIF: physique, envers des descendants	Acc.	1	1	1			2	2	4	1	4	2	6
	Total	1	1	1			2	2	4	1	4	2	6
VIF: physique, envers d'autres membres	Acc.	13	2	1	1	1	4	1	3	2	4	5	5
	Total	13	2	1	1	1	4	1	3	2	4	5	5
VIF: sexuelle, envers des descendants	Acc.							1					
	Total							1					
VIF: psychique, dans le couple	Acc.	8	13	15	5	12	6	10	11	5	7	15	11
	Total	8	13	15	5	12	6	10	11	5	7	15	11
VIF: psychique, envers des descendants	Acc.							1	2		2		
	Total							1	2		2		
VIF: psychique, envers d'autres membres	Acc.		2				1				2	2	2
	Total		2				1				2	2	2
VIF: économique, dans le couple	Acc.		2		1	1		2	1			2	
	Total		2		1	1		2	1			2	
VIF: économique, envers des descendants	Acc.	1						1	3				
	Total	1						1	3				
VIF: économique, envers d'autres membres	Acc.	5	2	3			2		2	1	1		
	Total	5	2	3			2		2	1	1		



PH Drogues

		2000	2015	2016	2017	2018	2019	2020	2021	2022	2023	2024	2025
Vente de cocaïne	Acc.				1								
	Total				1								
Vente de drogues synthétiques	Acc.				1								
	Total				1								
Production de cannabis (culture)	Acc.		2		1	1							
	Total		2		1	1							
Vente-traffic d'héroïne	Acc.				1					1			
	Total				1					1			

PH Trafic d'armes

		2000	2015	2016	2017	2018	2019	2020	2021	2022	2023	2024	2025
Commerce et production d'arme à feu et mun.	Acc.			1	1							1	
	Total			1	1							1	

PH Traite des êtres humains

		2000	2015	2016	2017	2018	2019	2020	2021	2022	2023	2024	2025
TEH - exploitation économique	Acc.						1	1					
	Total						1	1					

PH Violence dans l'espace public

		2000	2015	2016	2017	2018	2019	2020	2021	2022	2023	2024	2025
Violence physique (voie publique)	Acc.	11	16	8	9	12	14	10	12	9	10	10	4
	Tent.	1	1									1	
	Total	12	17	8	9	12	14	10	12	9	10	11	4
Violence physique (autre endroit public)	Acc.							1					
	Total							1					
Violence physique (endroit accessible au public)	Acc.	3	4	5	2	4		1		2	3	4	
	Total	3	4	5	2	4		1		2	3	4	
Violence sexuelle (voie publique)	Acc.	16						1	1	3			
	Total	16						1	1	3			



PH Violence dans l'espace public

		2000	2015	2016	2017	2018	2019	2020	2021	2022	2023	2024	2025
Violence sexuelle (autre endroit public)	Acc.					1							
	Total					1							
Violence sexuelle (endroit accessible au public)	Acc.						1					1	
	Total						1					1	
Violence psychique (voie publique)	Acc.	1	10	5	3	5	6	4	13	5	4	13	9
	Total	1	10	5	3	5	6	4	13	5	4	13	9
Violence psychique (autre endroit public)	Acc.					1	1	1					
	Total					1	1	1					
Violence psychique (endroit accessible au public)	Acc.	3	1	3	2	2		3	3		1	3	1
	Total	3	1	3	2	2		3	3		1	3	1
Vol à main armée (voie publique)	Acc.	3										1	
	Total	3										1	
Vol à main armée (endroit accessible au public)	Acc.		2	2		4							
	Tent.	1					1	1					
	Total	1	2	2		4	1	1					
Vol avec violence sans arme (transport public)	Acc.										1		
	Total										1		
Vol avec violence sans arme (voie publique)	Acc.			2	1		1		1				1
	Total			2	1		1		1				1
Vol avec violence sans arme (endr. acces. au pub.)	Acc.	1	1								1		
	Tent.	1											
	Total	2	1								1		



PH Autre

		2000	2015	2016	2017	2018	2019	2020	2021	2022	2023	2024	2025
Terrorisme, extrémisme et radicalisme	Acc.				1	1	1						
	Total				1	1	1						
Cyberharcèlement	Acc.	4	8	13	10	8	3	12	10	19	18	22	13
	Total	4	8	13	10	8	3	12	10	19	18	22	13
Fraude à l'identité	Acc.	2	5	2	1	2	3	4	3	6	3	2	1
	Tent.							1					
	Total	2	5	2	1	2	3	5	3	6	3	2	1

STATISTIQUES POLICIERES DE CRIMINALITE

LIEU DE PERPETRATION: COMMUNE

Villers-le-Bouillet

***ANNEXE IV: FAITS ENREGISTRES
NON CRIMINELS***



Villers-le-Bouillet

Faits non criminels

Maladies / Décès / Disparition

	2000	2015	2016	2017	2018	2019	2020	2021	2022	2023	2024	2025
Suicide	5	6	4	3	7	3	2	2	5		4	2
Personne malade	1	1	2				7	2		2	2	1
Décès suspect		1						1				
Décès naturel	2	1				1	2		3	3		
Disparition (personne disparue)	4		1	6			2	1	4	1	4	
Accident (sauf roulage)		1				1						
Sécurité des travailleurs (accident du travail)										1	4	1
Autres	1		1									
Total	13	10	8	9	7	5	13	6	12	7	14	4

Appels

	2000	2015	2016	2017	2018	2019	2020	2021	2022	2023	2024	2025
Appels	4	1					1					
Total	4	1					1					

Problèmes sociaux

	2000	2015	2016	2017	2018	2019	2020	2021	2022	2023	2024	2025
Différends familiaux	21	3	2	2	6	3	1	3	4	4	9	7
Différend (pas de coups)	9	3	1			2			1	1	1	
Affaire civile	1			1					1	1	2	
Protection de la jeunesse	2	3	2	1		4					2	
Autres	1											1
Total	34	9	5	4	6	9	1	3	6	6	14	8

Ordre public

	2000	2015	2016	2017	2018	2019	2020	2021	2022	2023	2024	2025
Troubles											1	
Total											1	



Agissements suspects

	2000	2015	2016	2017	2018	2019	2020	2021	2022	2023	2024	2025
	8	1	1	1	1	2	2	1			1	
Total	8	1	1	1	1	2	2	1			1	

Objets trouvés

	2000	2015	2016	2017	2018	2019	2020	2021	2022	2023	2024	2025
	1						1				1	
Total	1						1				1	

Objets perdus

	2000	2015	2016	2017	2018	2019	2020	2021	2022	2023	2024	2025
	8	72	79	78	104	96	87	73	99	94	121	47
Total	8	72	79	78	104	96	87	73	99	94	121	47

Autres non-infractions

	2000	2015	2016	2017	2018	2019	2020	2021	2022	2023	2024	2025
Non-respect des conditions				1		2				2		
Procès-verbal d'information	5	4	5	1		1				1	1	
Notification		2	2	3	2	1	1	5	11	8	7	1
Demande signalement surveillance électronique									1	5	2	
Fonction de contrôle armes			1						2			
Autres non infractions	6											
Total	11	6	8	5	2	4	1	5	14	16	10	1