

# ***STATISTIQUES POLICIERES DE CRIMINALITE***

---

*LIEU DE PERPETRATION: COMMUNE*

**Verviers**

***2000 - 1er Semestre 2025***

*Police fédérale - DGRIDRIIBIPOL*

# ***STATISTIQUES POLICIERES DE CRIMINALITE***

---

***LIEU DE PERPETRATION: COMMUNE***

**Verviers**

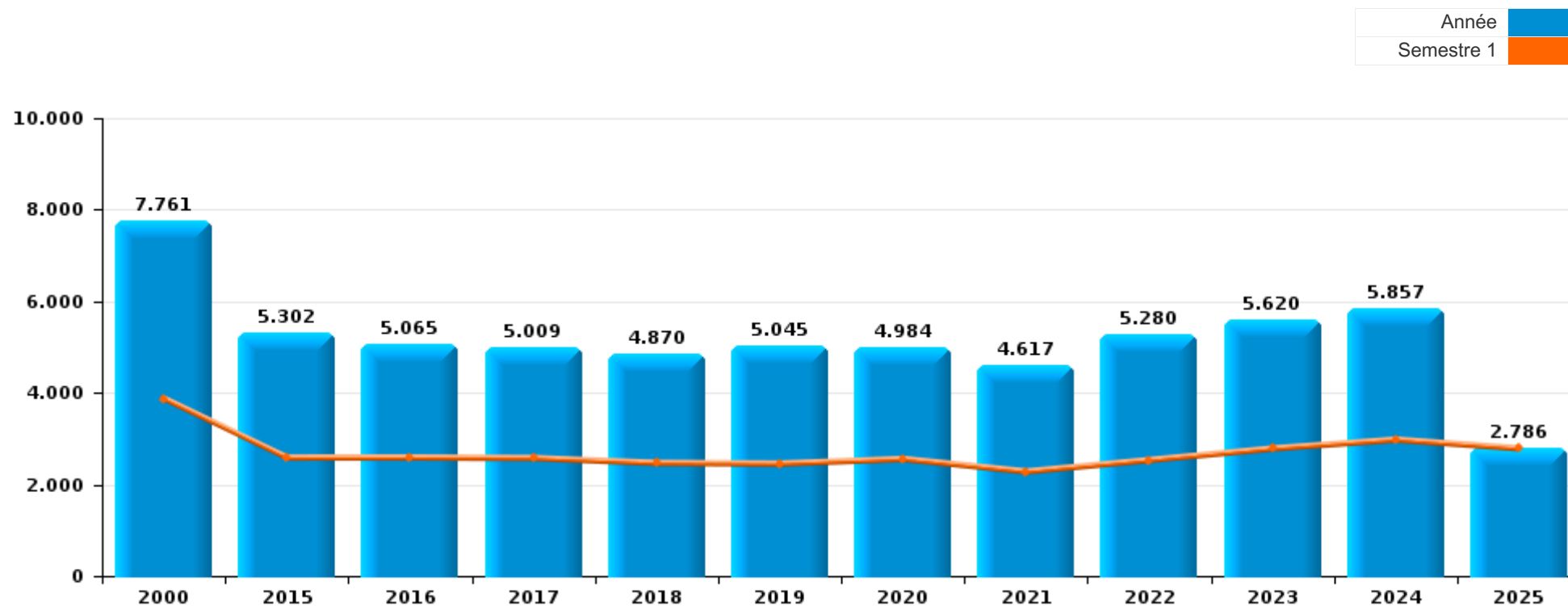
***PARTIE I : INFRACTIONS JUDICIAIRES***

# CRIMINALITE ENREGISTREE COMMISE AU NIVEAU DE LA COMMUNE



## Verviers

	2000	2015	2016	2017	2018	2019	2020	2021	2022	2023	2024	2025
Nombre total des délits	7.761	5.302	5.065	5.009	4.870	5.045	4.984	4.617	5.280	5.620	5.857	2.786



FPF/DGR/DRI/BIPOL - Statistiques policières de criminalité (date de clôture: 31/10/2025)  
Les données pour les années 2001 jusqu'à 2014 ne sont plus publiées mais restent disponibles sur demande auprès du service BIPOL.  
Les données pour 2025 ne concernent que le 1er semestre.



Verviers

	2000	2015	2016	2017	2018	2019	2020	2021	2022	2023	2024	2025
Vol et extorsion	4.247	1.782	1.642	1.555	1.453	1.502	1.102	1.104	1.351	1.415	1.247	524
Infr. contre l'intégrité physique	609	552	554	600	558	546	547	574	698	712	721	352
Dégradation de la propriété	782	507	492	530	508	475	454	422	508	487	529	241
Infr. contre autres valeurs morales et sentiments	196	249	283	276	338	367	360	335	428	474	525	273
Fraude	321	216	218	257	286	248	290	356	442	505	535	255
Infr. contre la sécurité publique	423	276	242	270	323	307	296	309	401	394	382	173
Drogues	56	270	293	241	225	258	284	249	254	266	359	202
Ivresse et alcool	139	198	181	159	166	189	145	130	122	150	139	83
Législation sur les étrangers	51	197	141	134	113	122	111	123	145	187	234	95
Criminalité informatique		87	57	58	75	143	115	153	180	244	261	119
Armes et explosifs	45	114	104	95	113	145	113	109	121	141	160	97
Infr. contre la foi publique	173	138	101	98	73	99	93	106	104	116	136	61
Infr. contre l'autorité publique	130	120	139	114	115	110	118	91	96	86	103	44
Environnement	55	224	207	142	144	140	79	34	38	42	38	35
Infr. contre les mœurs	54	77	84	97	76	92	73	107	91	90	124	68
Infr. contre la famille	133	66	91	124	127	91	57	72	78	61	77	29
Protection de la jeunesse	21	68	77	79	61	66	69	66	65	81	83	47
Santé publique	2	5	2	9	2	3	513	143	6	4	3	1
Infr. relative au statut juridique de l'enfant	10	20	33	51	20	47	58	54	48	40	48	14
Protection de la personne	29	24	27	20	25	28	30	30	34	45	42	16
Code pénal social		35	27	20	29	28	26	18	24	17	41	28
Contravention Code pénal	159	1	1							1	13	2
Registre de population	41	24	17	18	11	5	9	6	8	13	11	6
Infr. contre la liberté individuelle	6	10	10	19	7	16	14	13	18	12	10	4
Autres lois spéciales	29	9	6	9	4	6	8	2	8	11	8	1
Carte d'identité	26	3	3	4	2	1	4		2	5	3	5
Protection des revenus publics		16	7	9	9		1	2	1	2	4	1
Travail	6	6	6	2	1	4	4		1	1	6	4
Infr. contre la Sécurité de l'Etat		2	8	5	1	1		2	1	1		
Traite des êtres humains			2	2		3	1	1	2	1	5	4
Exercice illégal de l'autorité publique	5		2	1	1	1	2	2	1	1	3	1
Législation économique	1	1	1	1	1		3		2	7	3	
Pratiques commerciales	9	1	1	3			1			1		
Hormones et dopage	1	2	3	2				1			1	
Marchand de sommeil		1	1	2	2					1	1	1
Provocation crime ou délits							3	2	1	2		
Autres infractions Code pénal		1		2	1			1	1	1		
Sécurité privée	1		2			2					1	
Code pénal militaire et milice				1			1			1		
Loi du football										2	1	
Législation sur les élections	1											
<b>Sous-total</b>	<b>7.761</b>	<b>5.302</b>	<b>5.065</b>	<b>5.009</b>	<b>4.870</b>	<b>5.045</b>	<b>4.984</b>	<b>4.617</b>	<b>5.280</b>	<b>5.620</b>	<b>5.857</b>	<b>2.786</b>
<b>Contravention règlement policier local</b>	<b>1</b>	<b>514</b>	<b>522</b>	<b>373</b>	<b>389</b>	<b>396</b>	<b>453</b>	<b>225</b>	<b>277</b>	<b>375</b>	<b>560</b>	<b>386</b>
<b>Sous-total</b>	<b>1</b>	<b>514</b>	<b>522</b>	<b>373</b>	<b>389</b>	<b>396</b>	<b>453</b>	<b>225</b>	<b>277</b>	<b>375</b>	<b>560</b>	<b>386</b>
<b>Total</b>	<b>7.762</b>	<b>5.816</b>	<b>5.587</b>	<b>5.382</b>	<b>5.259</b>	<b>5.441</b>	<b>5.437</b>	<b>4.842</b>	<b>5.557</b>	<b>5.995</b>	<b>6.417</b>	<b>3.172</b>

PPF/DGR/DR1/BIPOL - Statistiques policières de criminalité (date de clôture: 31/10/2025)

Les données pour les années 2001 jusqu'à 2014 ne sont plus publiées mais restent disponibles sur demande auprès du service BIPOL.

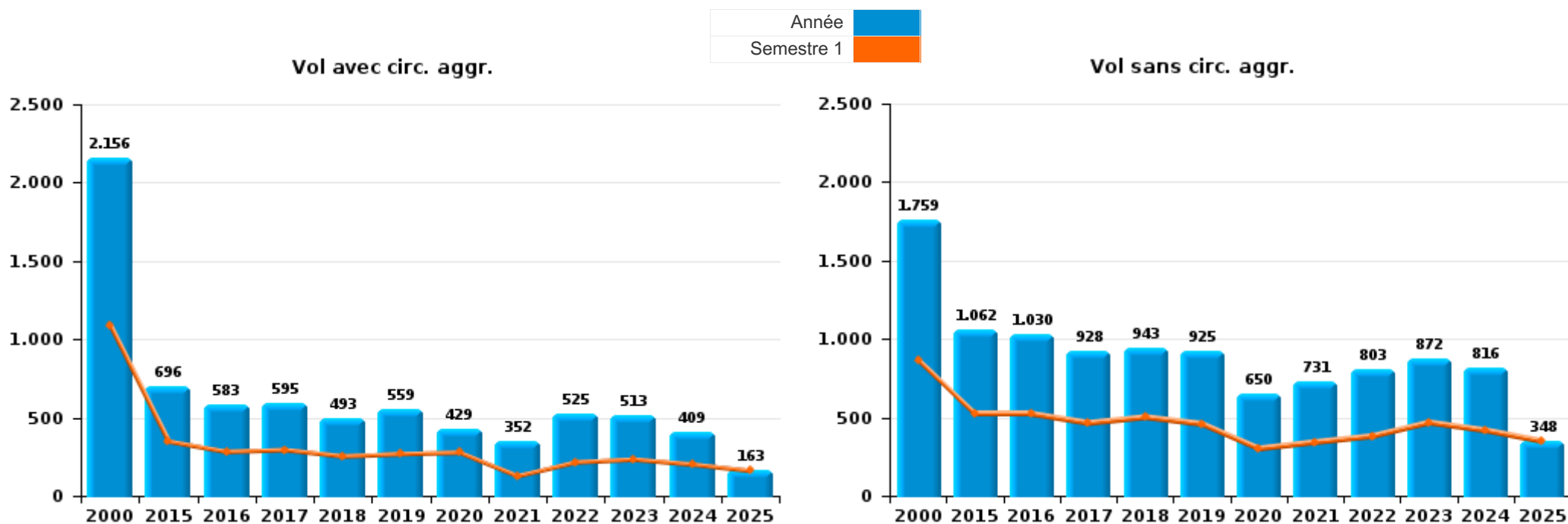
Les données pour 2025 ne concernent que le 1er semestre.



I.1. Catégorie des infractions : Vol et extorsion (top 5 des infractions au niveau national 2024)

Verviers

	2000	2015	2016	2017	2018	2019	2020	2021	2022	2023	2024	2025
Vol sans circ. agr.	1.759	1.062	1.030	928	943	925	650	731	803	872	816	348
Vol avec circ. agr.	2.156	696	583	595	493	559	429	352	525	513	409	163
Vol non spécifié	312	5	8	3	6	3	5	2	2	5	1	1
Extorsion	20	19	21	29	11	15	18	19	21	25	21	12
<b>Total</b>	<b>4.247</b>	<b>1.782</b>	<b>1.642</b>	<b>1.555</b>	<b>1.453</b>	<b>1.502</b>	<b>1.102</b>	<b>1.104</b>	<b>1.351</b>	<b>1.415</b>	<b>1.247</b>	<b>524</b>



PPF/DGR/DRI/BIPOL - Statistiques policières de criminalité (date de clôture: 31/10/2025)  
 Les données pour les années 2001 jusqu'à 2014 ne sont plus publiées mais restent disponibles sur demande auprès du service BIPOL.  
 Les données pour 2025 ne concernent que le 1er semestre.



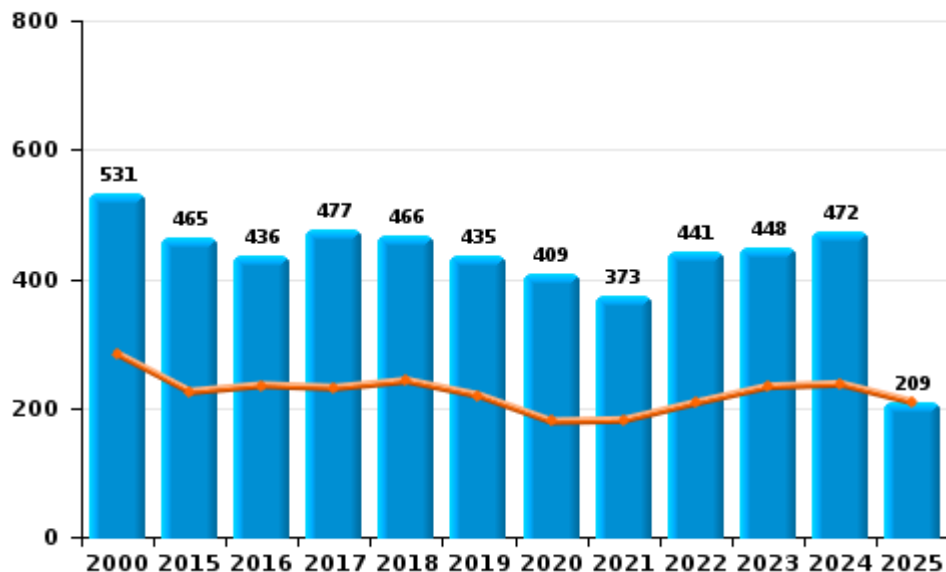
I.2. Catégorie des infractions : Dégradation de la propriété (top 5 des infractions au niveau national 2024)

Verviers

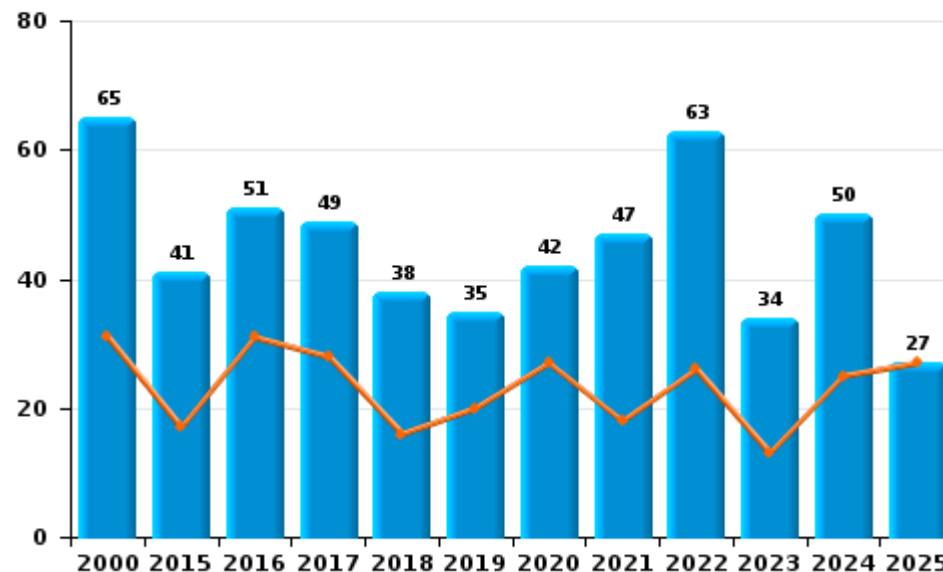
	2000	2015	2016	2017	2018	2019	2020	2021	2022	2023	2024	2025
Vandalisme	531	465	436	477	466	435	409	373	441	448	472	209
Incendie volontaire	43	17	24	33	18	21	25	27	35	17	25	10
Incendie involontaire	22	24	27	16	20	14	17	20	28	17	25	17
Destruction, dénaturation, dégradation	185	1	4	4	3	4	2	2	4	3	7	5
Destruction par explosion volontaire	1		1		1	1	1			2		
<b>Total</b>	<b>782</b>	<b>507</b>	<b>492</b>	<b>530</b>	<b>508</b>	<b>475</b>	<b>454</b>	<b>422</b>	<b>508</b>	<b>487</b>	<b>529</b>	<b>241</b>

Année ■  
Semestre 1 ■

Vandalisme



Incendie

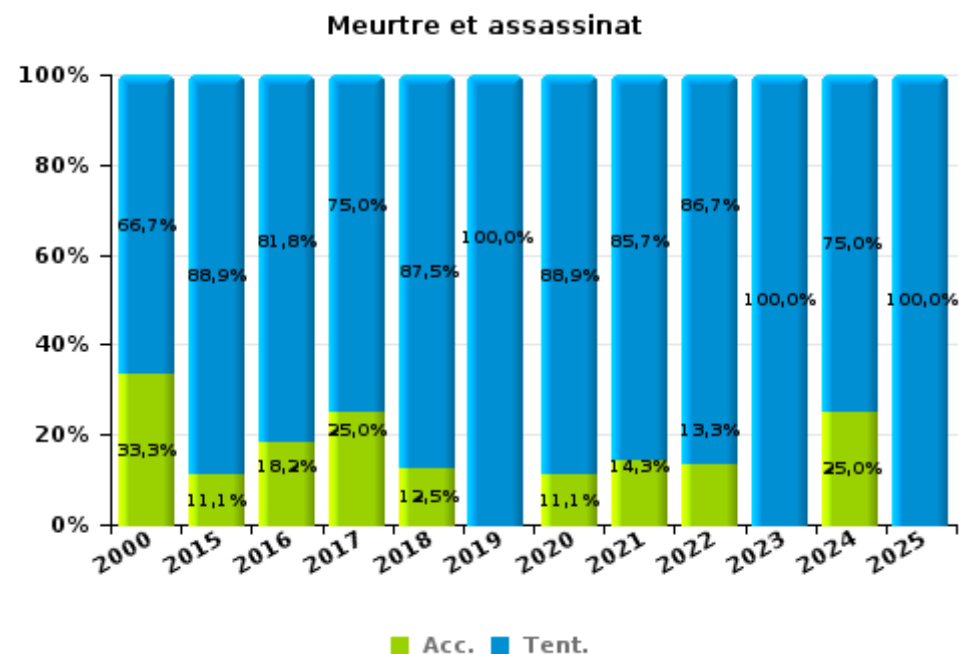
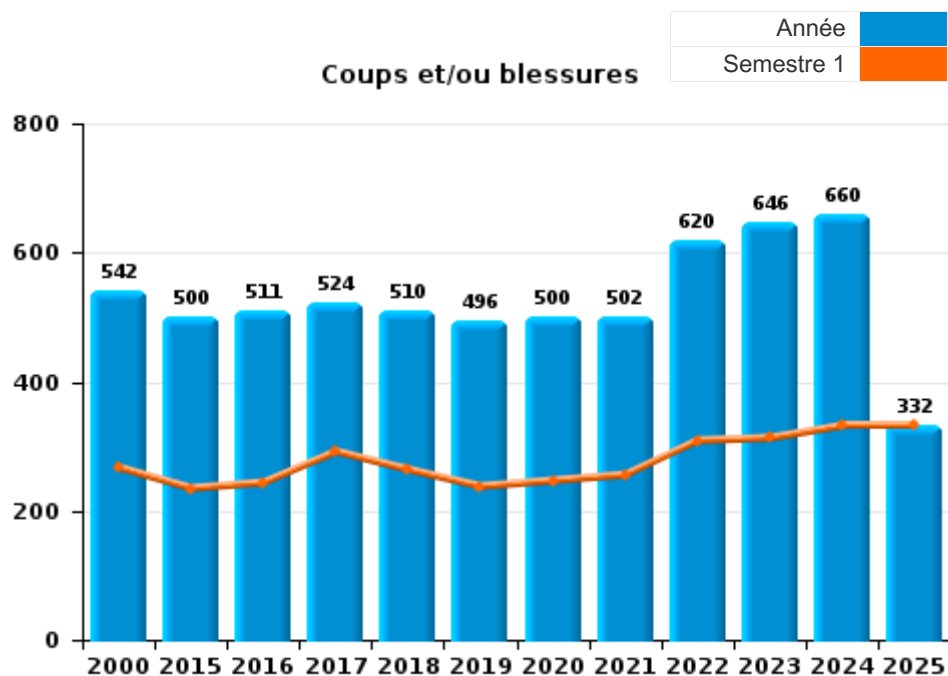




I.3. Catégorie des infractions : Infr. contre l'intégrité physique (top 5 des infractions au niveau national 2024)

Verviers

	2000	2015	2016	2017	2018	2019	2020	2021	2022	2023	2024	2025
Coups et/ou blessures	542	500	511	524	510	496	500	502	620	646	660	332
Autres	58	43	32	64	40	42	38	58	63	57	53	18
Meurtre et assassinat	9	9	11	12	8	8	9	14	15	9	8	2
<b>Total</b>	<b>609</b>	<b>552</b>	<b>554</b>	<b>600</b>	<b>558</b>	<b>546</b>	<b>547</b>	<b>574</b>	<b>698</b>	<b>712</b>	<b>721</b>	<b>352</b>



FPF/DGR/DRI/BIPOL - Statistiques policières de criminalité (date de clôture: 31/10/2025)  
 Les données pour les années 2001 jusqu'à 2014 ne sont plus publiées mais restent disponibles sur demande auprès du service BIPOL.  
 Les données pour 2025 ne concernent que le 1er semestre.



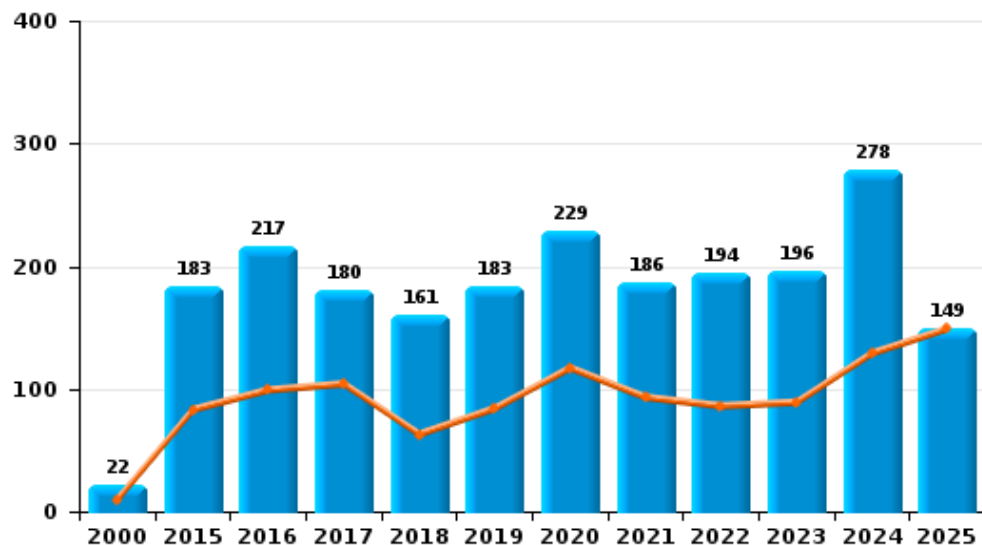
I.4. Catégorie des infractions : Drogues (top 5 des infractions au niveau national 2024)

Verviers

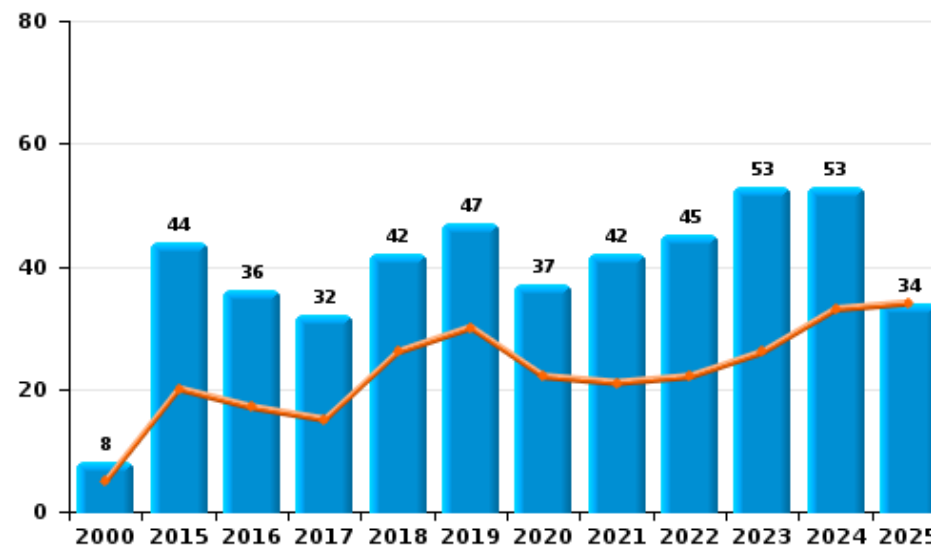
	2000	2015	2016	2017	2018	2019	2020	2021	2022	2023	2024	2025
Détention	22	183	217	180	161	183	229	186	194	196	278	149
Commerce	8	44	36	32	42	47	37	42	45	53	53	34
Importation et exportation	3	22	27	11	7	16	5	4	2	3	2	1
Fabrication	2	9	11	8	9	7	7	11	8	6	11	4
Usage	17	5	1	6	4	3	5	3	4	5	5	6
Autres	4	7	1	4	2	2	1	3	1	3	10	4
Protoxyde d'azote (gaz hilarant)												4
<b>Total</b>	<b>56</b>	<b>270</b>	<b>293</b>	<b>241</b>	<b>225</b>	<b>258</b>	<b>284</b>	<b>249</b>	<b>254</b>	<b>266</b>	<b>359</b>	<b>202</b>



Détention



Commerce

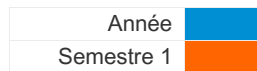




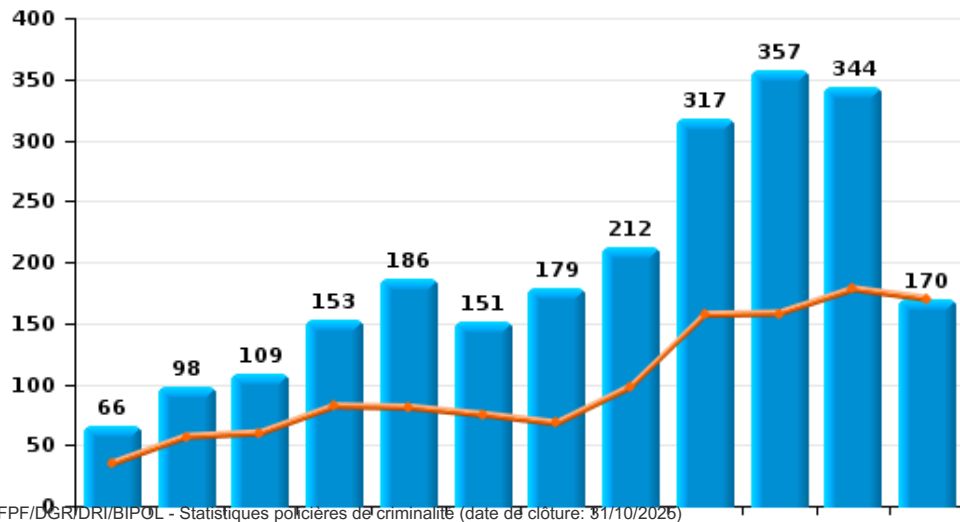
I.5. Catégorie des infractions : Fraude (top 5 des infractions au niveau national 2024)

Verviers

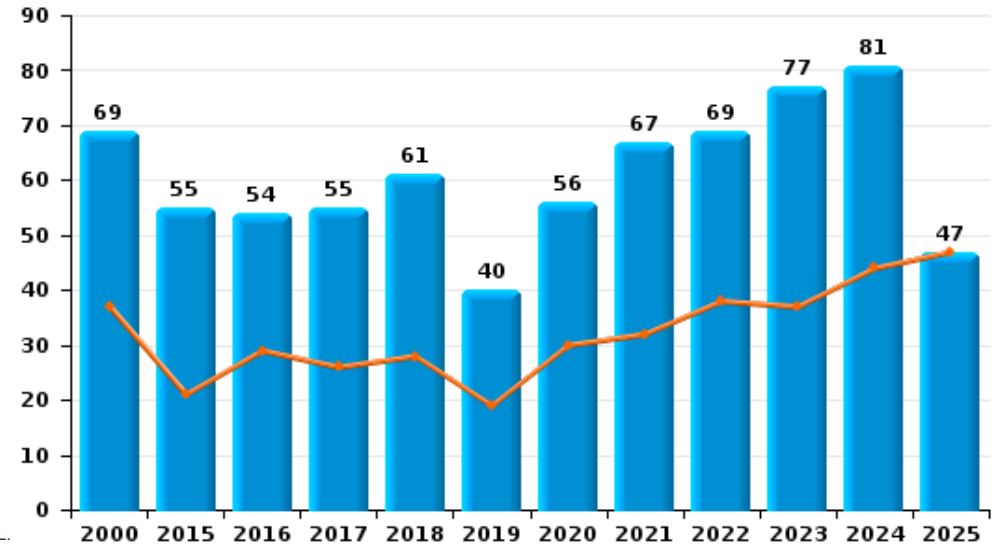
	2000	2015	2016	2017	2018	2019	2020	2021	2022	2023	2024	2025
Escroquerie	66	98	109	153	186	151	179	212	317	357	344	170
Abus de confiance et infr. apparentées	69	55	54	55	61	40	56	67	69	77	81	47
Détournement et destruction frauduleuse	117	22	24	9	10	25	26	36	18	18	24	9
Recel	19	19	16	15	17	19	12	10	18	18	37	9
Fraudes: Autres	21	8	7	9	3	7	15	25	14	32	43	17
Grivèlerie	28	8	4	15	8	5	1	4	5	3	4	3
Infr. liées à l'insolvabilité	1	6	4	1	1	1	1	2	1		1	
Compartiments cachés moyens de transport											1	
<b>Total</b>	<b>321</b>	<b>216</b>	<b>218</b>	<b>257</b>	<b>286</b>	<b>248</b>	<b>290</b>	<b>356</b>	<b>442</b>	<b>505</b>	<b>535</b>	<b>255</b>



Escroquerie



Abus de confiance et infr. apparentées



FPF/DGR/DRI/BIPOL - Statistiques policières de criminalité (date de clôture: 31/10/2025)  
 Les données de 2000 à 2014 et de 2016 à 2025 sont issues de la base de données de la police fédérale. Les données de 2015 à 2024 sont issues de la base de données de la police provinciale. Les données de 2025 ne concernent que le 1er semestre.

# ***STATISTIQUES POLICIERES DE CRIMINALITE***

---

***LIEU DE PERPETRATION: COMMUNE***

**Verviers**

***PARTIE II : FIGURES CRIMINELLES / PHENOMENES***



**Verviers**

**FC Vol moyen de transport**

	2000	2015	2016	2017	2018	2019	2020	2021	2022	2023	2024	2025
Vol de voiture	481	48	30	36	30	26	18	23	40	27	29	11
Vol de moto	10	3	3	6	9	3	4	4	5	3	3	2
Carjacking	8	2	1	3	2	2	1	1	2	4		
Homejacking		1						1	1	1		1
Vol dans les garages	6	1	1	1		1			1	1		
Vol de vélomoteur	142	11	20	18	15	21	28	19	21	41	17	17
Vol de vélo	59	52	32	44	28	21	27	19	20	38	34	7

**FC Cambriolage**

	2000	2015	2016	2017	2018	2019	2020	2021	2022	2023	2024	2025
Cambriolage dans habitation	638	309	260	299	236	227	251	146	206	205	194	55
Cambriolage ds entreprise ou commerce	330	67	53	42	59	63	38	52	85	78	36	18
Cambriolage ds service public ou bâtiment administ	94	38	17	31	19	12	11	15	29	18	10	4
Vol au bélier		1								1		
Cambriolage dans bâtiment (total)	1.052	413	330	371	313	301	300	212	320	301	240	77



FC Vol autre

	2000	2015	2016	2017	2018	2019	2020	2021	2022	2023	2024	2025
Vol à main armée	36	31	18	20	22	16	14	9	18	29	12	2
Vol avec violence sans arme	184	95	107	102	75	91	73	60	80	96	64	42
Vol dans ou sur un véhicule	954	304	255	232	155	290	99	133	205	200	215	79
Vol d'armes et explosifs	28	10	9	11	13	10	5	7	12	10	6	3
Steaming							1					
Arrachage de sac à main	32	6	5	8	6	7	2	2	3	8	4	2
Vol à l'arraché	66	18	29	27	34	36	27	17	23	27	16	10
Vol à la tire	276	80	74	64	72	71	39	40	43	63	57	27
Vol à l'étalage	223	251	275	223	252	218	127	120	115	151	123	50
Vol par ruse	97	15	12	16	8	13	4	4	7	5	4	7
Vol de métaux	6	13	15	10	1	4	1	2	14	5	13	4
Vol sur les chantiers	11	7	4	10	7	7	9	14	12	10	14	2
Home-invasion		2	3	3				1	2			1
Vol d'animaux	5	1	3	3	1	3		2	8	1	5	1
Vol de cargaison				1				1		2	2	

Criminalité ICT

	2000	2015	2016	2017	2018	2019	2020	2021	2022	2023	2024	2025
Fraude de cartes de paiements	10	34	22	22	30	48	39	47	55	63	37	7
Phishing			1		1			5	9	2	3	4
Ransomware				2								1
Shouldersurfing					2	3		1	1	1	1	
Skimming		1							5		1	



**FC Autre**

	2000	2015	2016	2017	2018	2019	2020	2021	2022	2023	2024	2025
Violence contre les métiers d'intérêt général	9	13	8	14	21	14	13	14	16	15	13	5
Viol collectif	1	3		2	2	3		4		1	1	
Graffiti	4	24	22	8	11	8	8	6	6	9	7	3
Dégradation de voiture	158	198	175	222	220	191	169	197	223	236	253	107
Rixe au couteau	4	5	2	3	3	1	6	1	2	4	2	

**PH Violence intrafamiliale (VIF)**

	2000	2015	2016	2017	2018	2019	2020	2021	2022	2023	2024	2025
VIF: physique, dans le couple	60	107	125	142	132	130	143	143	217	174	161	93
VIF: physique, envers des descendants	11	20	19	23	14	26	28	15	22	22	23	4
VIF: physique, envers d'autres membres	105	28	19	21	29	19	24	26	24	25	19	13

VIF: sexuelle, dans le couple							1		1		1	
VIF: sexuelle, envers des descendants	9	5	3	6	3	4	7	9	2			
VIF: sexuelle, envers d'autres membres	2			1			1					

VIF: psychique, dans le couple	118	80	105	170	144	141	126	129	141	118	144	55
VIF: psychique, envers des descendants	3				1		3	1	2	6	2	
VIF: psychique, envers d'autres membres	9	1		1	3	3	8	3	5	1	3	5

VIF: économique, dans le couple	6	2	1	2	5	6	6	1	7	8	6	5
VIF: économique, envers des descendants	11	1				1				1	1	
VIF: économique, envers d'autres membres	142	7	18	8	10	5	2	3	1	4	4	5

**PH Hormones et dopage**

	2000	2015	2016	2017	2018	2019	2020	2021	2022	2023	2024	2025
Dopage humain	8	2	4	2				1			2	
Engraissement illégal						1						



PH Drogues

	2000	2015	2016	2017	2018	2019	2020	2021	2022	2023	2024	2025
Vente de cocaïne		4	12	6	14	20	16	16	16	26	17	3
Import-export de cocaïne										1		
Production de drogues synthétiques		1		1								
Vente de drogues synthétiques		4	4	2	3	4		2	1	1	4	
Production de cannabis (culture)		4	5	3	4	2	5	7	3	2	5	1
Vente de cannabis en grande quantité		1					1			1	1	
Import-export d'héroïne		2										
Vente-traffic d'héroïne		8	3	7	5	1	2	2	6	3	1	

PH Trafic d'armes

	2000	2015	2016	2017	2018	2019	2020	2021	2022	2023	2024	2025
Commerce et production d'arme à feu et mun.	1	3	2	2	1	1			1	2	4	1
Commerce et production d'arme non à feu			3				1		1			2

PH Traite des êtres humains

	2000	2015	2016	2017	2018	2019	2020	2021	2022	2023	2024	2025
TEH - exploitation économique			1	1		2		1	1		1	
TEH - exploitation sexuelle	3	1	2	1		1	1	1	2		6	5



**PH Violence dans l'espace public**

	2000	2015	2016	2017	2018	2019	2020	2021	2022	2023	2024	2025
Violence physique (transport public)	7	8	8	11	8	7	7	14	14	17	20	5
Violence physique (voie publique)	275	270	256	249	254	245	237	211	263	287	308	144
Violence physique (autre endroit public)	13	9	10	8	10	14	8	3	12	11	8	6
Violence physique (endroit accessible au public)	80	39	62	61	56	53	53	53	66	69	47	21
Violence sexuelle (transport public)	1	1	1	1	2	2	2	2	4	2	3	1
Violence sexuelle (voie publique)	9	10	13	16	12	13	12	13	16	18	16	6
Violence sexuelle (autre endroit public)	3	1	1	4	1	2	3	3	3	3		2
Violence sexuelle (endroit accessible au public)	2	6	4	3	7	5	7	5	5	2	5	6
Violence psychique (transport public)	15	11	6	14	8	8	13	2	11	16	11	3
Violence psychique (voie publique)	208	184	199	166	196	192	212	196	247	260	257	153
Violence psychique (autre endroit public)	20	24	21	15	11	13	15	6	17	23	22	7
Violence psychique (endroit accessible au public)	83	64	62	55	66	63	45	46	73	64	59	38
Vol à main armée (transport public)		3					1			1		
Vol à main armée (voie publique)	11	11	9	10	8	8	2	3	9	16	6	
Vol à main armée (autre endroit public)											1	
Vol à main armée (endroit accessible au public)	16	9	4	2	8	8	8	2	5	7	2	
Vol avec violence sans arme (transport public)	3	2	4		2	1	2	3	3	3		3
Vol avec violence sans arme (voie publique)	120	57	63	57	42	46	39	32	46	57	32	18
Vol avec violence sans arme (autre endroit public)	2	2	1	1	1	3	3	2	1	1	2	1
Vol avec violence sans arme (endr. acces. au pub.)	29	15	19	20	12	22	10	9	13	18	12	8

**PH Autre**

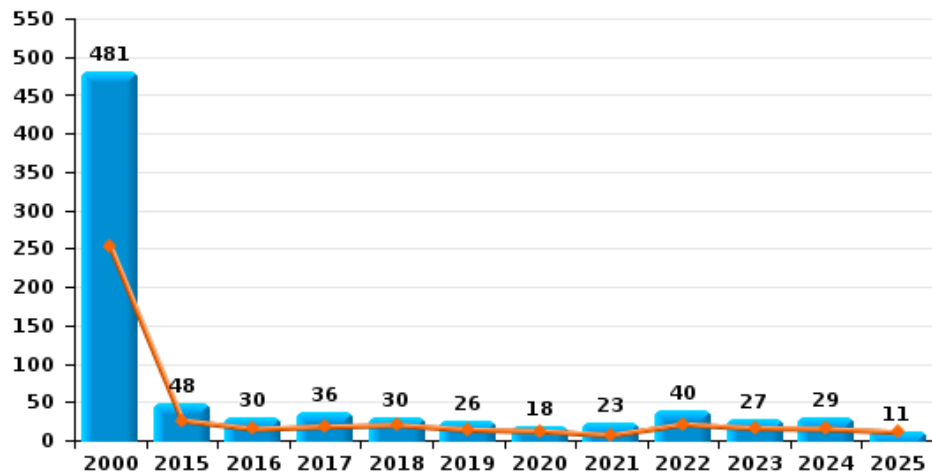
	2000	2015	2016	2017	2018	2019	2020	2021	2022	2023	2024	2025
Faux policiers		1			1		1		2			
Terrorisme, extrémisme et radicalisme		5	14	6	3	1		4	2	5	3	
Cyberharcèlement	19	41	43	48	40	38	27	34	26	23	44	28
Fraude à l'identité	41	49	45	59	36	44	46	56	50	59	76	37



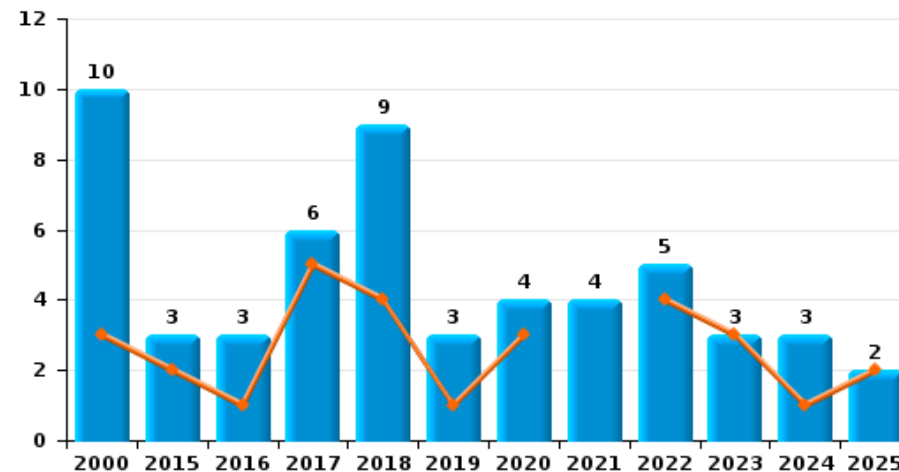
Verviers

Année	■
Semestre 1	■

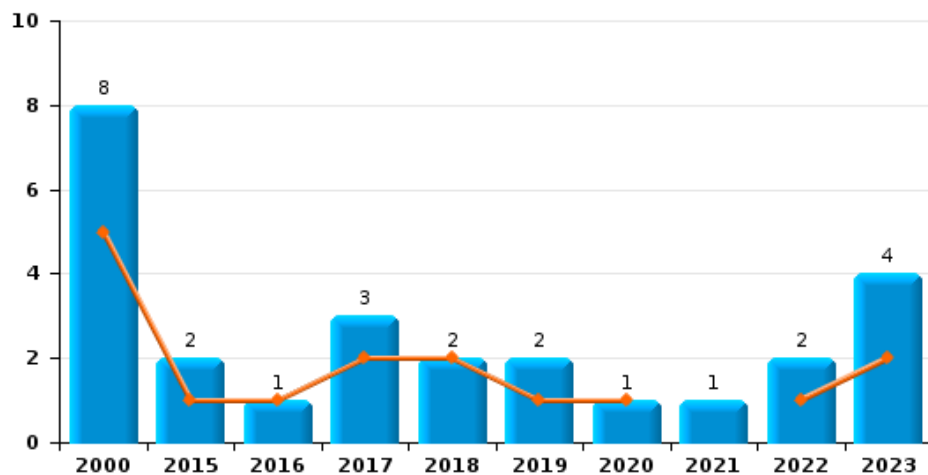
Vol de voiture



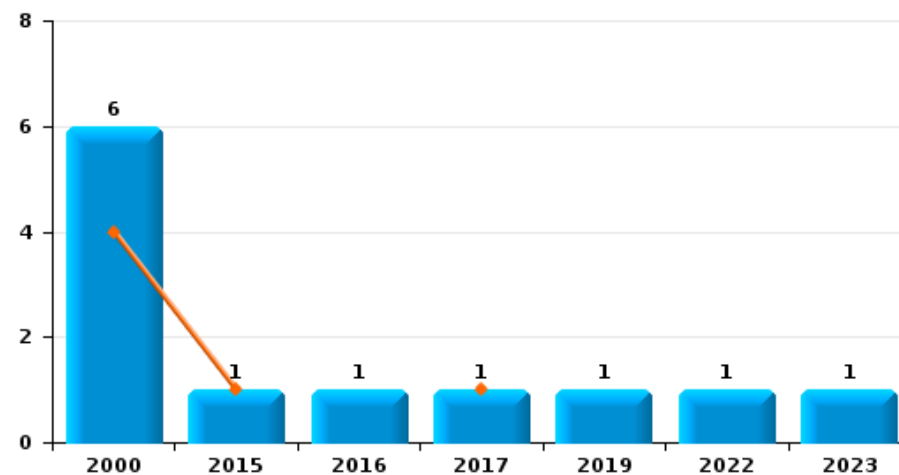
Vol de moto



Carjacking



Vol dans les garages

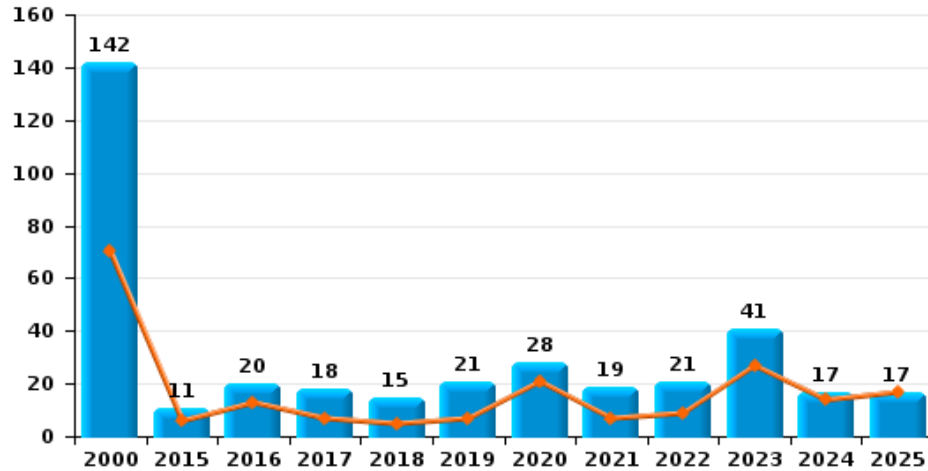




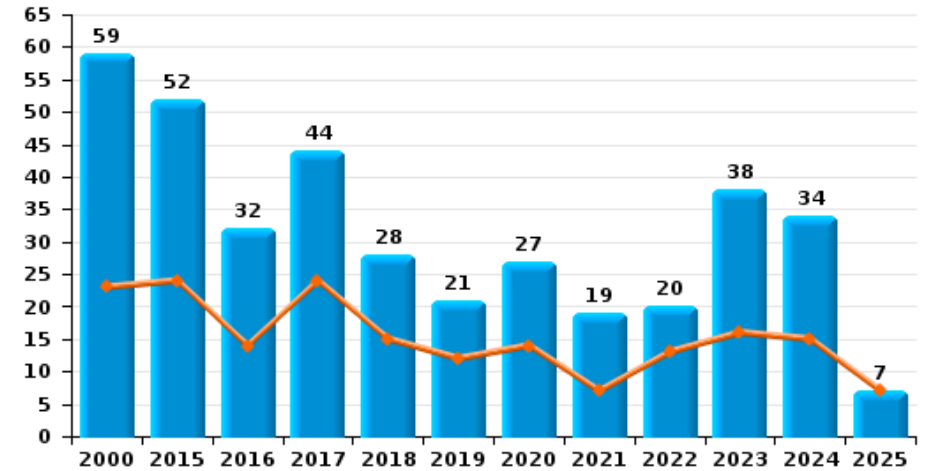
Verviers

Année	<span style="color: blue;">■</span>
Semestre 1	<span style="color: orange;">■</span>

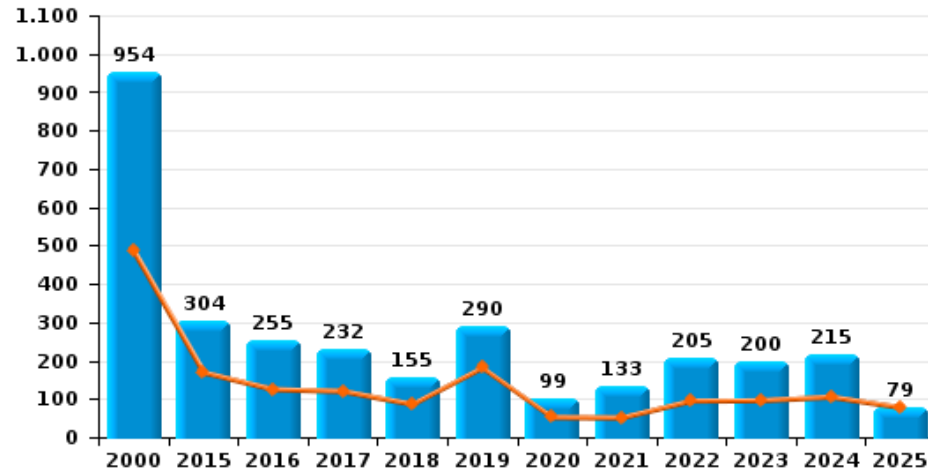
Vol de vélomoteur



Vol de vélo



Vol dans ou sur un véhicule

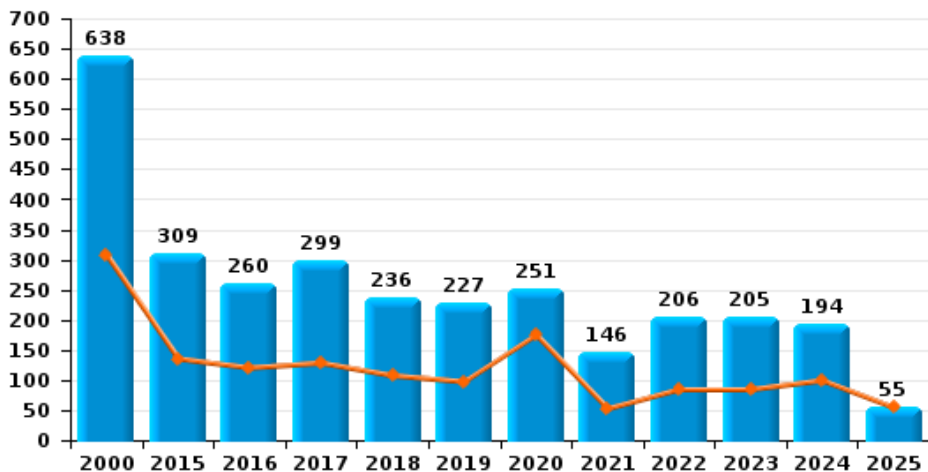




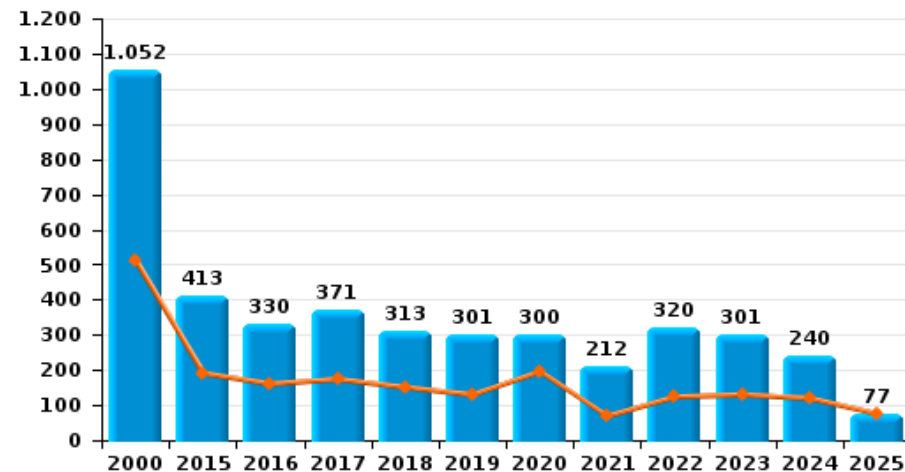
Verviers

Année	<span style="color: blue;">■</span>
Semestre 1	<span style="color: orange;">■</span>

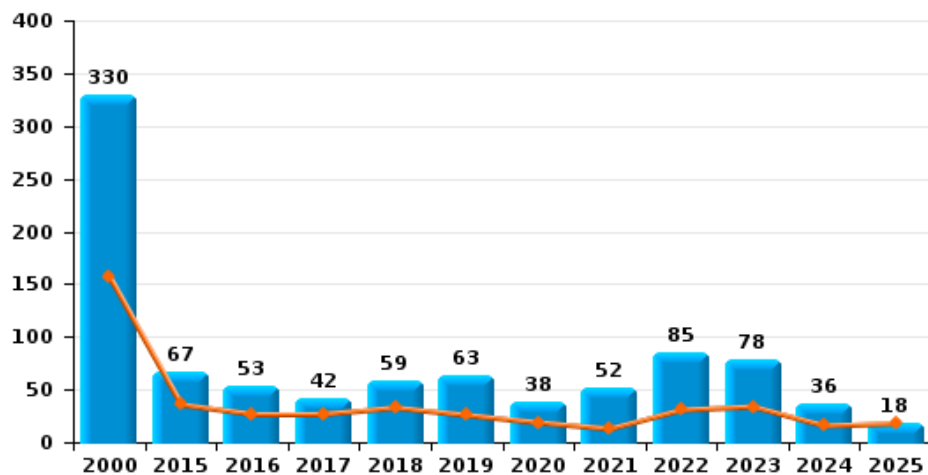
Cambriolage dans habitation



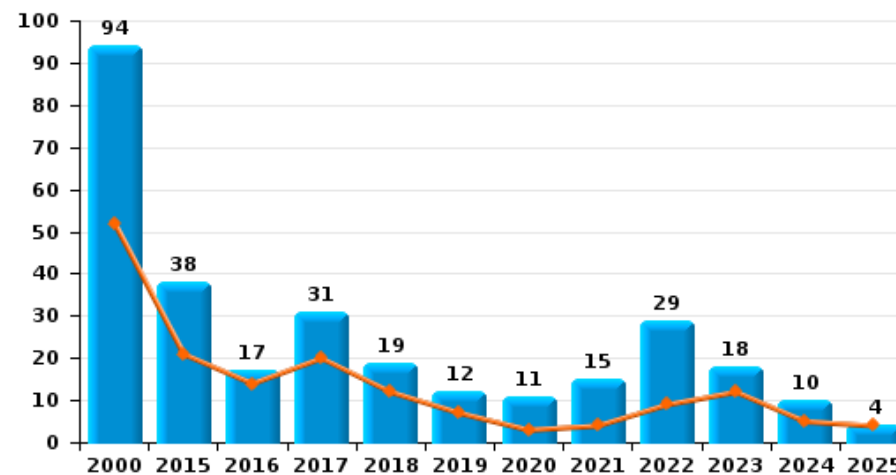
Cambriolage dans bâtiment (total)



Cambriolage ds entreprise ou commerce



Cambriolage ds service public ou bâtiment administratif

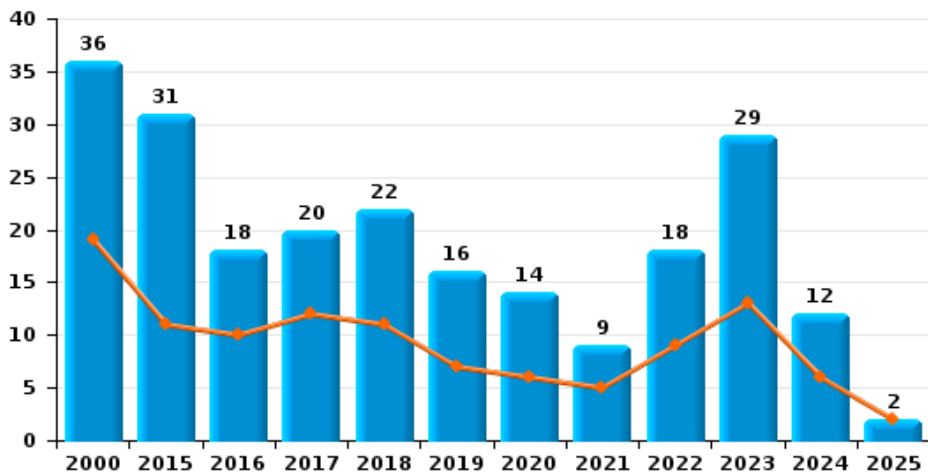




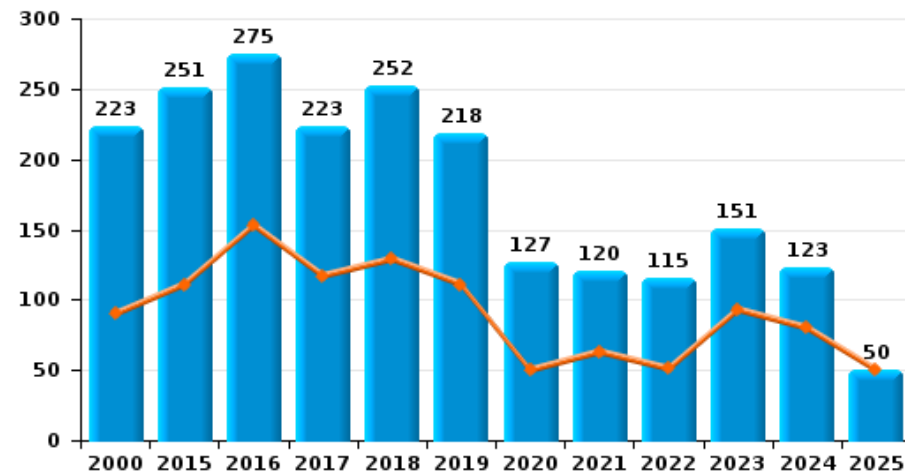
Verviers

Année	<span style="color: blue;">■</span>
Semestre 1	<span style="color: orange;">■</span>

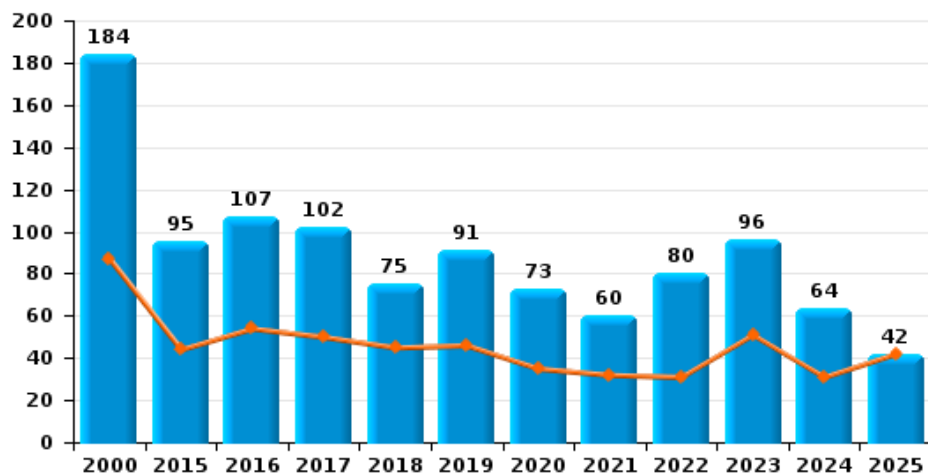
Vol à main armée



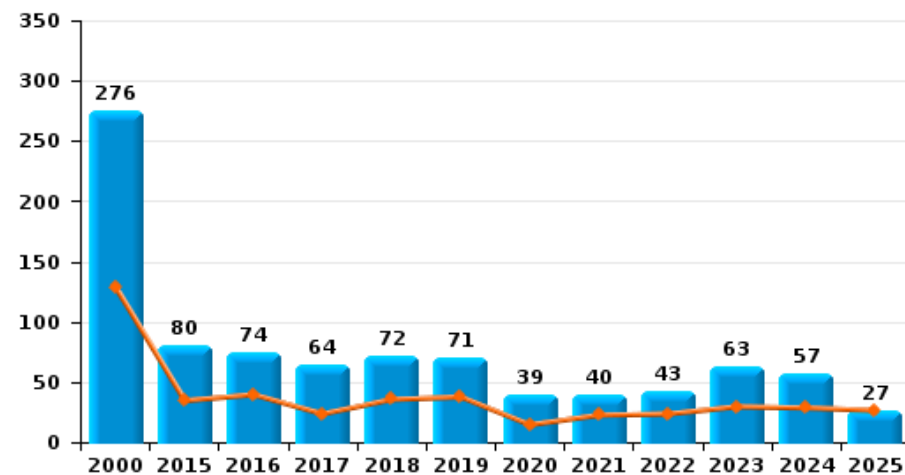
Vol à l'étalage



Vol avec violence sans arme



Vol à la tire

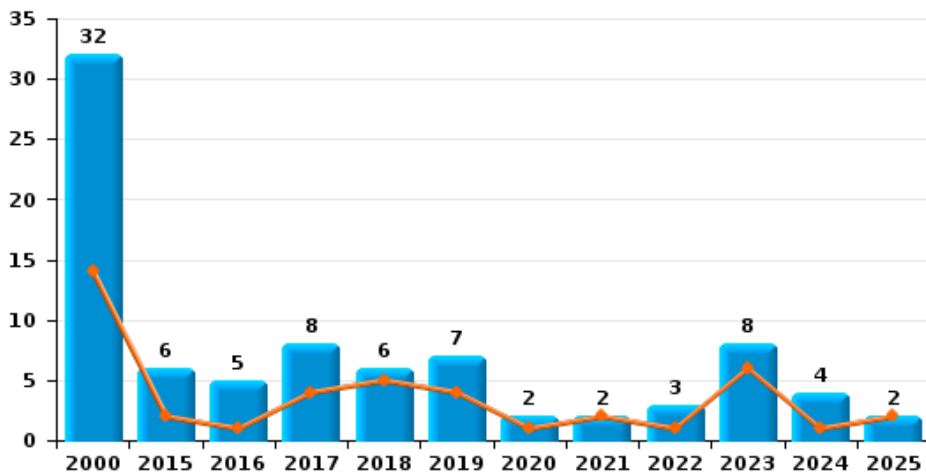




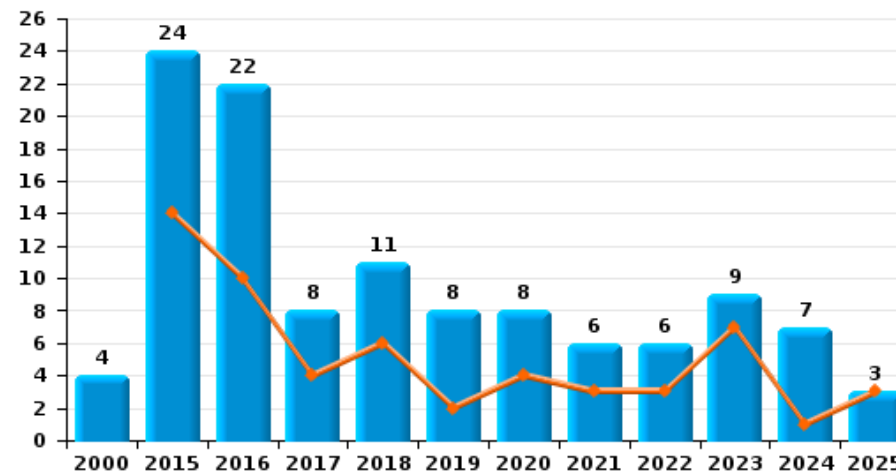
Verviers



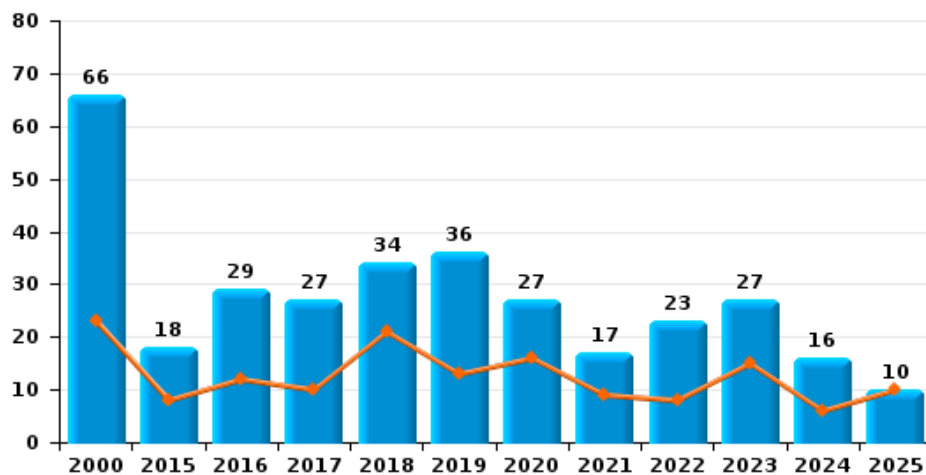
Arrachage de sac à main



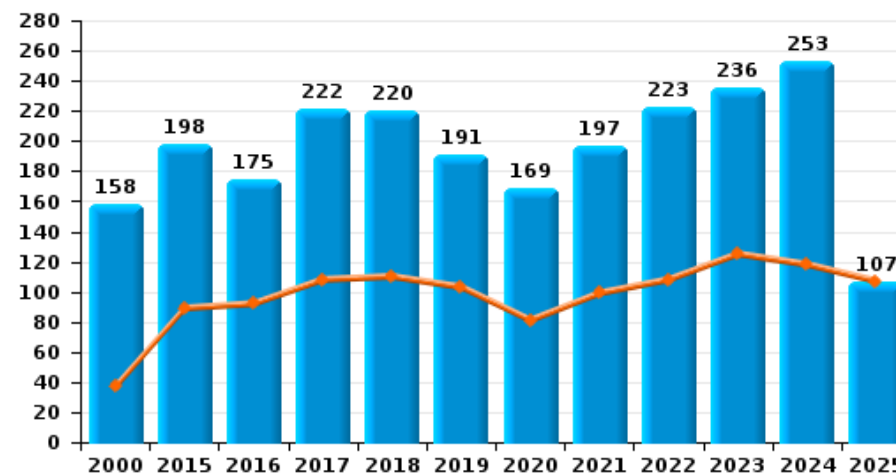
Graffiti



Vol à l'arraché



Dégradation de voiture





Verviers

FC Vol moyen de transport

		2000	2015	2016	2017	2018	2019	2020	2021	2022	2023	2024	2025
Vol de voiture	Trim 1	142	12	5	8	11	5	6	3	10	8	5	5
	Trim 2	110	14	10	10	9	9	6	4	11	8	10	6
	Trim 3	98	11	6	9	2	6	1	8	10	7	9	
	Trim 4	131	11	9	9	8	6	5	8	9	4	5	
	<b>Total</b>	<b>481</b>	<b>48</b>	<b>30</b>	<b>36</b>	<b>30</b>	<b>26</b>	<b>18</b>	<b>23</b>	<b>40</b>	<b>27</b>	<b>29</b>	<b>11</b>
Vol de moto	Trim 1	1	1		2	3	1	2		3		1	
	Trim 2	2	1	1	3	1		1		1	3		2
	Trim 3	6	1	2		1	1	1	1			2	
	Trim 4	1			1	4	1		3	1			
	<b>Total</b>	<b>10</b>	<b>3</b>	<b>3</b>	<b>6</b>	<b>9</b>	<b>3</b>	<b>4</b>	<b>4</b>	<b>5</b>	<b>3</b>	<b>3</b>	<b>2</b>
Carjacking	Trim 1	4	1	1	1	2	1	1		1	2		
	Trim 2	1			1								
	Trim 3	2	1		1								
	Trim 4	1					1		1	1	2		
	<b>Total</b>	<b>8</b>	<b>2</b>	<b>1</b>	<b>3</b>	<b>2</b>	<b>2</b>	<b>1</b>	<b>1</b>	<b>2</b>	<b>4</b>		
Homejacking	Trim 1										1		1
	Trim 3								1	1			
	Trim 4		1										
	<b>Total</b>		<b>1</b>						<b>1</b>	<b>1</b>	<b>1</b>		<b>1</b>
Vol dans les garages	Trim 1	2	1										
	Trim 2	2			1								
	Trim 3						1						
	Trim 4	2		1						1	1		
	<b>Total</b>	<b>6</b>	<b>1</b>	<b>1</b>	<b>1</b>		<b>1</b>			<b>1</b>	<b>1</b>		



FC Vol moyen de transport

		2000	2015	2016	2017	2018	2019	2020	2021	2022	2023	2024	2025
Vol de vélomoteur	Trim 1	32	3	3	1	3	4	8	1	3	13	10	11
	Trim 2	38	3	10	6	2	3	13	6	6	14	4	6
	Trim 3	33	1	3	6	3	9	3	6	5	4	2	
	Trim 4	39	4	4	5	7	5	4	6	7	10	1	
	<b>Total</b>	<b>142</b>	<b>11</b>	<b>20</b>	<b>18</b>	<b>15</b>	<b>21</b>	<b>28</b>	<b>19</b>	<b>21</b>	<b>41</b>	<b>17</b>	<b>17</b>
Vol de vélo	Trim 1	9	6	6	11		7	2	2	7	6	6	1
	Trim 2	14	18	8	13	15	5	12	5	6	10	9	6
	Trim 3	23	15	13	16	9	3	7	8	4	10	11	
	Trim 4	13	13	5	4	4	6	6	4	3	12	8	
	<b>Total</b>	<b>59</b>	<b>52</b>	<b>32</b>	<b>44</b>	<b>28</b>	<b>21</b>	<b>27</b>	<b>19</b>	<b>20</b>	<b>38</b>	<b>34</b>	<b>7</b>



FC Cambriolage

		2000	2015	2016	2017	2018	2019	2020	2021	2022	2023	2024	2025
Cambriolage dans habitation	Trim 1	144	71	76	56	48	64	147	26	41	42	45	32
	Trim 2	164	65	45	73	60	34	28	27	44	43	55	23
	Trim 3	154	81	60	84	62	43	33	51	63	50	38	
	Trim 4	176	92	79	86	66	86	43	42	58	70	56	
<b>Total</b>		<b>638</b>	<b>309</b>	<b>260</b>	<b>299</b>	<b>236</b>	<b>227</b>	<b>251</b>	<b>146</b>	<b>206</b>	<b>205</b>	<b>194</b>	<b>55</b>
Cambriolage ds entreprise ou commerce	Trim 1	91	20	11	19	18	8	10	5	18	19	9	11
	Trim 2	66	16	16	8	15	18	9	8	13	15	7	7
	Trim 3	64	13	11	4	8	13	8	19	19	21	8	
	Trim 4	109	18	15	11	18	24	11	20	35	23	12	
<b>Total</b>		<b>330</b>	<b>67</b>	<b>53</b>	<b>42</b>	<b>59</b>	<b>63</b>	<b>38</b>	<b>52</b>	<b>85</b>	<b>78</b>	<b>36</b>	<b>18</b>
Cambriolage ds service public ou bâtiment administ	Trim 1	18	13	7	12	9	2	2	3	2	6	2	2
	Trim 2	34	8	7	8	3	5	1	1	7	6	3	2
	Trim 3	18	5	2	7	4	3	5	5	5	3	3	
	Trim 4	24	12	1	4	3	2	3	6	15	3	2	
<b>Total</b>		<b>94</b>	<b>38</b>	<b>17</b>	<b>31</b>	<b>19</b>	<b>12</b>	<b>11</b>	<b>15</b>	<b>29</b>	<b>18</b>	<b>10</b>	<b>4</b>
Vol au bélier	Trim 1										1		
	Trim 2		1										
<b>Total</b>			<b>1</b>								<b>1</b>		
Cambriolage dans bâtiment (total)	Trim 1	251	103	94	87	74	74	159	34	61	67	56	45
	Trim 2	261	89	68	88	78	57	38	36	64	64	65	32
	Trim 3	234	99	73	95	74	59	46	74	87	74	49	
	Trim 4	306	122	95	101	87	111	57	68	108	96	70	
<b>Total</b>		<b>1.052</b>	<b>413</b>	<b>330</b>	<b>371</b>	<b>313</b>	<b>301</b>	<b>300</b>	<b>212</b>	<b>320</b>	<b>301</b>	<b>240</b>	<b>77</b>



FC Vol autre

		2000	2015	2016	2017	2018	2019	2020	2021	2022	2023	2024	2025
Vol à main armée	Trim 1	12	6	7	5	7	3	4	4	5	8	3	2
	Trim 2	7	5	3	7	4	4	2	1	4	5	3	
	Trim 3	8	7	2	3	5	4	5	4	5	5	3	
	Trim 4	9	13	6	5	6	5	3		4	11	3	
	<b>Total</b>	<b>36</b>	<b>31</b>	<b>18</b>	<b>20</b>	<b>22</b>	<b>16</b>	<b>14</b>	<b>9</b>	<b>18</b>	<b>29</b>	<b>12</b>	<b>2</b>
Vol avec violence sans arme	Trim 1	50	25	26	26	22	23	22	19	15	28	17	24
	Trim 2	37	19	28	24	23	23	13	13	16	23	14	18
	Trim 3	36	21	24	22	16	15	21	20	19	25	17	
	Trim 4	61	30	29	30	14	30	17	8	30	20	16	
	<b>Total</b>	<b>184</b>	<b>95</b>	<b>107</b>	<b>102</b>	<b>75</b>	<b>91</b>	<b>73</b>	<b>60</b>	<b>80</b>	<b>96</b>	<b>64</b>	<b>42</b>
Vol dans ou sur un véhicule	Trim 1	252	86	59	55	23	119	34	20	46	54	60	45
	Trim 2	234	84	67	66	64	63	19	32	50	43	46	34
	Trim 3	219	88	64	59	34	44	30	38	61	46	55	
	Trim 4	249	46	65	52	34	64	16	43	48	57	54	
	<b>Total</b>	<b>954</b>	<b>304</b>	<b>255</b>	<b>232</b>	<b>155</b>	<b>290</b>	<b>99</b>	<b>133</b>	<b>205</b>	<b>200</b>	<b>215</b>	<b>79</b>
Vol d'armes et explosifs	Trim 1	6	4	3	3	3		2	1	3	4		1
	Trim 2	8			2	4	2	1	1	2	2		2
	Trim 3	5	2	3	2	4	4	1	2	4	2	3	
	Trim 4	9	4	3	4	2	4	1	3	3	2	3	
	<b>Total</b>	<b>28</b>	<b>10</b>	<b>9</b>	<b>11</b>	<b>13</b>	<b>10</b>	<b>5</b>	<b>7</b>	<b>12</b>	<b>10</b>	<b>6</b>	<b>3</b>
Steaming	Trim 1							1					
	<b>Total</b>							<b>1</b>					
Arrachage de sac à main	Trim 1	8	1		2	4	2	1			5	1	2
	Trim 2	6	1	1	2	1	2		2	1	1		
	Trim 3	8	1	2	1	1		1		1	1	3	
	Trim 4	10	3	2	3		3			1	1		
	<b>Total</b>	<b>32</b>	<b>6</b>	<b>5</b>	<b>8</b>	<b>6</b>	<b>7</b>	<b>2</b>	<b>2</b>	<b>3</b>	<b>8</b>	<b>4</b>	<b>2</b>



FC Vol autre

		2000	2015	2016	2017	2018	2019	2020	2021	2022	2023	2024	2025
Vol à l'arraché	Trim 1	12	3	5	4	12	6	12	3	4	9	4	5
	Trim 2	11	5	7	6	9	7	4	6	4	6	2	5
	Trim 3	20	6	5	7	5	8	6	7	4	8	6	
	Trim 4	23	4	12	10	8	15	5	1	11	4	4	
	<b>Total</b>	<b>66</b>	<b>18</b>	<b>29</b>	<b>27</b>	<b>34</b>	<b>36</b>	<b>27</b>	<b>17</b>	<b>23</b>	<b>27</b>	<b>16</b>	<b>10</b>
Vol à la tire	Trim 1	60	16	22	11	17	14	11	7	14	17	16	13
	Trim 2	69	19	18	13	19	24	4	16	10	13	13	14
	Trim 3	67	20	22	14	17	7	14	9	13	18	15	
	Trim 4	80	25	12	26	19	26	10	8	6	15	13	
	<b>Total</b>	<b>276</b>	<b>80</b>	<b>74</b>	<b>64</b>	<b>72</b>	<b>71</b>	<b>39</b>	<b>40</b>	<b>43</b>	<b>63</b>	<b>57</b>	<b>27</b>
Vol à l'étalage	Trim 1	53	66	88	84	85	56	32	32	28	50	53	32
	Trim 2	37	45	65	33	44	55	18	31	23	43	27	18
	Trim 3	52	69	64	46	51	38	38	32	27	25	26	
	Trim 4	81	71	58	60	72	69	39	25	37	33	17	
	<b>Total</b>	<b>223</b>	<b>251</b>	<b>275</b>	<b>223</b>	<b>252</b>	<b>218</b>	<b>127</b>	<b>120</b>	<b>115</b>	<b>151</b>	<b>123</b>	<b>50</b>
Vol par ruse	Trim 1	28	4	3	3	4	2	1		2	3		3
	Trim 2	21	2	3	4	2	7	1	2	3		2	4
	Trim 3	25	5	4	3	1	1		1		2		
	Trim 4	23	4	2	6	1	3	2	1	2		2	
	<b>Total</b>	<b>97</b>	<b>15</b>	<b>12</b>	<b>16</b>	<b>8</b>	<b>13</b>	<b>4</b>	<b>4</b>	<b>7</b>	<b>5</b>	<b>4</b>	<b>7</b>
Vol de métaux	Trim 1	1	2	4	4		2		1	7		2	2
	Trim 2	1	4	3	3	1				2	3	4	2
	Trim 3	2	3	5	2		2		1	3	2	1	
	Trim 4	2	4	3	1			1		2		6	
	<b>Total</b>	<b>6</b>	<b>13</b>	<b>15</b>	<b>10</b>	<b>1</b>	<b>4</b>	<b>1</b>	<b>2</b>	<b>14</b>	<b>5</b>	<b>13</b>	<b>4</b>



FC Vol autre

		2000	2015	2016	2017	2018	2019	2020	2021	2022	2023	2024	2025
Vol sur les chantiers	Trim 1	4	2	1	2		1	1	6	5	2	5	1
	Trim 2	3	3		6	1	2	4	3	3	4	3	1
	Trim 3	2		1		4	2	2	1	1	1	3	
	Trim 4	2	2	2	2	2	2	2	4	3	3	3	
	<b>Total</b>	<b>11</b>	<b>7</b>	<b>4</b>	<b>10</b>	<b>7</b>	<b>7</b>	<b>9</b>	<b>14</b>	<b>12</b>	<b>10</b>	<b>14</b>	<b>2</b>
Home-invasion	Trim 1		1	3	2				1	1			1
	Trim 2				1					1			
	Trim 3		1										
	<b>Total</b>		<b>2</b>	<b>3</b>	<b>3</b>				<b>1</b>	<b>2</b>			<b>1</b>
Vol d'animaux	Trim 1	3		3					1	4		2	
	Trim 2				1		1			2		1	1
	Trim 3	2				1	1			1	1	1	
	Trim 4		1		2		1		1	1		1	
	<b>Total</b>	<b>5</b>	<b>1</b>	<b>3</b>	<b>3</b>	<b>1</b>	<b>3</b>		<b>2</b>	<b>8</b>	<b>1</b>	<b>5</b>	<b>1</b>
Vol de cargaison	Trim 1											1	
	Trim 2										1		
	Trim 3			1								1	
	Trim 4							1		1			
	<b>Total</b>				<b>1</b>				<b>1</b>		<b>2</b>	<b>2</b>	



Criminalité ICT

		2000	2015	2016	2017	2018	2019	2020	2021	2022	2023	2024	2025
Fraude de cartes de paiements	Trim 1	6	7	6	4	8	16	8	6	6	21	16	4
	Trim 2	1	2	4	5	7	12	2	16	19	18	8	3
	Trim 3		8	4	3	6	7	12	7	12	14	7	
	Trim 4	3	17	8	10	9	13	17	18	18	10	6	
<b>Total</b>		<b>10</b>	<b>34</b>	<b>22</b>	<b>22</b>	<b>30</b>	<b>48</b>	<b>39</b>	<b>47</b>	<b>55</b>	<b>63</b>	<b>37</b>	<b>7</b>
Phishing	Trim 1									1	1		2
	Trim 2			1					1	6		3	2
	Trim 3								1	1			
	Trim 4					1			3	1	1		
<b>Total</b>				<b>1</b>		<b>1</b>			<b>5</b>	<b>9</b>	<b>2</b>	<b>3</b>	<b>4</b>
Ransomware	Trim 1				1								1
	Trim 2				1								
<b>Total</b>					<b>2</b>								<b>1</b>
Shouldersurfing	Trim 1						3			1			
	Trim 2										1		
	Trim 3				1								
	Trim 4				1			1				1	
<b>Total</b>					<b>2</b>		<b>3</b>		<b>1</b>	<b>1</b>	<b>1</b>	<b>1</b>	
Skimming	Trim 1											1	
	Trim 2									5			
	Trim 3		1										
<b>Total</b>			<b>1</b>							<b>5</b>		<b>1</b>	



FC Autre

		2000	2015	2016	2017	2018	2019	2020	2021	2022	2023	2024	2025
Violence contre les métiers d'intérêt général	Trim 1	1	3	1	2	3	5	3	1	6	5	5	3
	Trim 2	3	3	4	6	7	6	3	5	1	3	3	2
	Trim 3	3	4	2	3	4	1	3	6	4	3	3	
	Trim 4	2	3	1	3	7	2	4	2	5	4	2	
<b>Total</b>		<b>9</b>	<b>13</b>	<b>8</b>	<b>14</b>	<b>21</b>	<b>14</b>	<b>13</b>	<b>14</b>	<b>16</b>	<b>15</b>	<b>13</b>	<b>5</b>
Viol collectif	Trim 1	1	2		1	1	1		1				
	Trim 2		1				1		3		1		
	Trim 3						1					1	
	Trim 4				1	1							
<b>Total</b>		<b>1</b>	<b>3</b>		<b>2</b>	<b>2</b>	<b>3</b>		<b>4</b>		<b>1</b>	<b>1</b>	
Graffiti	Trim 1		8	5	1	3	1	2	1		6	1	
	Trim 2		6	5	3	3	1	2	2	3	1		3
	Trim 3	2	4	5	1	4	1	3		2	1	4	
	Trim 4	2	6	7	3	1	5	1	3	1	1	2	
<b>Total</b>		<b>4</b>	<b>24</b>	<b>22</b>	<b>8</b>	<b>11</b>	<b>8</b>	<b>8</b>	<b>6</b>	<b>6</b>	<b>9</b>	<b>7</b>	<b>3</b>
Dégradation de voiture	Trim 1	2	48	43	64	60	52	50	38	46	66	50	54
	Trim 2	35	41	49	44	50	51	31	61	62	59	68	53
	Trim 3	49	50	39	55	63	35	45	56	54	56	77	
	Trim 4	72	59	44	59	47	53	43	42	61	55	58	
<b>Total</b>		<b>158</b>	<b>198</b>	<b>175</b>	<b>222</b>	<b>220</b>	<b>191</b>	<b>169</b>	<b>197</b>	<b>223</b>	<b>236</b>	<b>253</b>	<b>107</b>
Rixe au couteau	Trim 1	2	2	1	1	1		2			1		
	Trim 2	2				1					1		
	Trim 3		2			1		1			1	2	
	Trim 4		1	1	2		1	3	1	2	1		
<b>Total</b>		<b>4</b>	<b>5</b>	<b>2</b>	<b>3</b>	<b>3</b>	<b>1</b>	<b>6</b>	<b>1</b>	<b>2</b>	<b>4</b>	<b>2</b>	



PH Violence intrafamiliale (VIF)

		2000	2015	2016	2017	2018	2019	2020	2021	2022	2023	2024	2025
VIF: physique, dans le couple	Trim 1	12	22	26	32	23	32	30	29	55	32	37	50
	Trim 2	19	18	33	42	33	27	47	41	48	55	39	43
	Trim 3	12	37	32	38	43	33	38	35	66	46	49	
	Trim 4	17	30	34	30	33	38	28	38	48	41	36	
	<b>Total</b>	<b>60</b>	<b>107</b>	<b>125</b>	<b>142</b>	<b>132</b>	<b>130</b>	<b>143</b>	<b>143</b>	<b>217</b>	<b>174</b>	<b>161</b>	<b>93</b>
VIF: physique, envers des descendants	Trim 1	4	3	10	6	2	7	11	5	7	5	7	2
	Trim 2	3	5	3	9	6	7	4	3	6	5	7	2
	Trim 3	3	9	3	5	5	6	9	2	6	5	6	
	Trim 4	1	3	3	3	1	6	4	5	3	7	3	
	<b>Total</b>	<b>11</b>	<b>20</b>	<b>19</b>	<b>23</b>	<b>14</b>	<b>26</b>	<b>28</b>	<b>15</b>	<b>22</b>	<b>22</b>	<b>23</b>	<b>4</b>
VIF: physique, envers d'autres membres	Trim 1	28	7	6	5	2	4	5	5	6	8	5	10
	Trim 2	25	9	4	5	6	8	8	7	7	8	2	3
	Trim 3	24	6	4	8	12	4	5	8	2	3	7	
	Trim 4	28	6	5	3	9	3	6	6	9	6	5	
	<b>Total</b>	<b>105</b>	<b>28</b>	<b>19</b>	<b>21</b>	<b>29</b>	<b>19</b>	<b>24</b>	<b>26</b>	<b>24</b>	<b>25</b>	<b>19</b>	<b>13</b>
VIF: sexuelle, dans le couple	Trim 2									1			
	Trim 4							1				1	
	<b>Total</b>							<b>1</b>		<b>1</b>		<b>1</b>	
VIF: sexuelle, envers des descendants	Trim 1	2	1	1	1	2	1	1	2				
	Trim 2	3	3	1	4	1		2	2	2			
	Trim 3	2			1		2	3	4				
	Trim 4	2	1	1			1	1	1				
	<b>Total</b>	<b>9</b>	<b>5</b>	<b>3</b>	<b>6</b>	<b>3</b>	<b>4</b>	<b>7</b>	<b>9</b>	<b>2</b>			
VIF: sexuelle, envers d'autres membres	Trim 3	1											
	Trim 4	1			1			1					
	<b>Total</b>	<b>2</b>			<b>1</b>			<b>1</b>					



PH Violence intrafamiliale (VIF)

		2000	2015	2016	2017	2018	2019	2020	2021	2022	2023	2024	2025
VIF: psychique, dans le couple	Trim 1	32	19	29	52	36	26	37	37	34	32	41	34
	Trim 2	33	25	9	25	28	36	19	32	35	23	20	21
	Trim 3	23	22	29	55	45	39	43	26	29	40	39	
	Trim 4	30	14	38	38	35	40	27	34	43	23	44	
	<b>Total</b>	<b>118</b>	<b>80</b>	<b>105</b>	<b>170</b>	<b>144</b>	<b>141</b>	<b>126</b>	<b>129</b>	<b>141</b>	<b>118</b>	<b>144</b>	<b>55</b>
VIF: psychique, envers des descendants	Trim 1	1						1			2		
	Trim 2					1		2				1	
	Trim 3	1									2		
	Trim 4	1							1	2	2	1	
	<b>Total</b>	<b>3</b>				<b>1</b>		<b>3</b>	<b>1</b>	<b>2</b>	<b>6</b>	<b>2</b>	
VIF: psychique, envers d'autres membres	Trim 1	4	1			2	1	1	2	2	1	1	2
	Trim 2	2				1	1	3		1			3
	Trim 3							3		1		2	
	Trim 4	3			1		1	1	1	1			
	<b>Total</b>	<b>9</b>	<b>1</b>		<b>1</b>	<b>3</b>	<b>3</b>	<b>8</b>	<b>3</b>	<b>5</b>	<b>1</b>	<b>3</b>	<b>5</b>
VIF: économique, dans le couple	Trim 1	2				2		2		2	3		3
	Trim 2	2		1		1	2				2	2	2
	Trim 3	1	2		1	1	1	1	1	4		1	
	Trim 4	1			1	1	3	3		1	3	3	
	<b>Total</b>	<b>6</b>	<b>2</b>	<b>1</b>	<b>2</b>	<b>5</b>	<b>6</b>	<b>6</b>	<b>1</b>	<b>7</b>	<b>8</b>	<b>6</b>	<b>5</b>
VIF: économique, envers des descendants	Trim 1	8									1		
	Trim 2	1					1					1	
	Trim 3	1											
	Trim 4	1	1										
	<b>Total</b>	<b>11</b>	<b>1</b>					<b>1</b>			<b>1</b>	<b>1</b>	



PH Violence intrafamiliale (VIF)

		2000	2015	2016	2017	2018	2019	2020	2021	2022	2023	2024	2025
VIF: économique, envers d'autres membres	Trim 1	32	4	6	4	6		1			2	2	3
	Trim 2	31	1	2	1	1	2	1	2	1		1	2
	Trim 3	37		3	1		1				1	1	
	Trim 4	42	2	7	2	3	2		1		1		
<b>Total</b>		<b>142</b>	<b>7</b>	<b>18</b>	<b>8</b>	<b>10</b>	<b>5</b>	<b>2</b>	<b>3</b>	<b>1</b>	<b>4</b>	<b>4</b>	<b>5</b>



PH Hormones et dopage

		2000	2015	2016	2017	2018	2019	2020	2021	2022	2023	2024	2025
Dopage humain	Trim 1	2		2	1							1	
	Trim 2	1	1	1	1				1			1	
	Trim 3	4		1									
	Trim 4	1	1										
	<b>Total</b>	<b>8</b>	<b>2</b>	<b>4</b>	<b>2</b>					<b>1</b>			<b>2</b>
Engraissement illégal	Trim 4						1						
<b>Total</b>							<b>1</b>						



PH Drogues

		2000	2015	2016	2017	2018	2019	2020	2021	2022	2023	2024	2025
Vente de cocaïne	Trim 1			1		8	9	6	3	3	7	7	1
	Trim 2		2	6	4	2	4	4	8	3	7	3	2
	Trim 3		1	1	1	1	4	4	2	7	10	1	
	Trim 4		1	4	1	3	3	2	3	3	2	6	
	<b>Total</b>		<b>4</b>	<b>12</b>	<b>6</b>	<b>14</b>	<b>20</b>	<b>16</b>	<b>16</b>	<b>16</b>	<b>26</b>	<b>17</b>	<b>3</b>
Import-export de cocaïne	Trim 2										1		
<b>Total</b>											<b>1</b>		
Production de drogues synthétiques	Trim 3		1										
	Trim 4				1								
	<b>Total</b>		<b>1</b>		<b>1</b>								
Vente de drogues synthétiques	Trim 1			1	1	2	2		1				
	Trim 2		1		1		1				1	2	
	Trim 3		1	1						1			
	Trim 4		2	2		1	1		1			2	
	<b>Total</b>		<b>4</b>	<b>4</b>	<b>2</b>	<b>3</b>	<b>4</b>		<b>2</b>	<b>1</b>	<b>1</b>	<b>4</b>	
Production de cannabis (culture)	Trim 1		2			1		2		1	2		1
	Trim 2		1	4				2	2	1		2	
	Trim 3		1	1	1	2	2	1	3	1		1	
	Trim 4				2	1			2			2	
	<b>Total</b>		<b>4</b>	<b>5</b>	<b>3</b>	<b>4</b>	<b>2</b>	<b>5</b>	<b>7</b>	<b>3</b>	<b>2</b>	<b>5</b>	<b>1</b>
Vente de cannabis en grande quantité	Trim 1										1	1	
	Trim 3		1										
	Trim 4							1					
	<b>Total</b>		<b>1</b>					<b>1</b>			<b>1</b>	<b>1</b>	
Import-export d'héroïne	Trim 1		1										
	Trim 3		1										
	<b>Total</b>		<b>2</b>										



PH Drogues

		2000	2015	2016	2017	2018	2019	2020	2021	2022	2023	2024	2025
Vente-traffic d héroïne	Trim 1		1	1	1	3		1				1	
	Trim 2		2		2	1			1	3	2		
	Trim 3		2	2	2		1	1		2			
	Trim 4		3		2	1			1	1	1		
Total			8	3	7	5	1	2	2	6	3	1	



PH Trafic d'armes

		2000	2015	2016	2017	2018	2019	2020	2021	2022	2023	2024	2025
Commerce et production d'arme à feu et mun.	Trim 1				1					1		2	1
	Trim 2	1	1								1		
	Trim 3		1	1			1					1	
	Trim 4		1	1	1	1					1	1	
<b>Total</b>		<b>1</b>	<b>3</b>	<b>2</b>	<b>2</b>	<b>1</b>	<b>1</b>			<b>1</b>	<b>2</b>	<b>4</b>	<b>1</b>
Commerce et production d'arme non à feu	Trim 1			2				1		1			1
	Trim 2												1
	Trim 3												
	Trim 4			1									
<b>Total</b>				<b>3</b>				<b>1</b>		<b>1</b>			<b>2</b>



PH Traite des êtres humains

		2000	2015	2016	2017	2018	2019	2020	2021	2022	2023	2024	2025
TEH - exploitation économique	Trim 2			1									
	Trim 3						2			1		1	
	Trim 4				1				1				
	<b>Total</b>			<b>1</b>	<b>1</b>		<b>2</b>		<b>1</b>	<b>1</b>		<b>1</b>	
TEH - exploitation sexuelle	Trim 1	1		1	1					1		2	2
	Trim 2												3
	Trim 3	1					1					3	
	Trim 4	1						1	1	1		1	
	<b>Total</b>	<b>3</b>		<b>1</b>	<b>2</b>	<b>1</b>		<b>1</b>	<b>1</b>	<b>1</b>	<b>2</b>	<b>6</b>	<b>5</b>



PH Violence dans l'espace public

		2000	2015	2016	2017	2018	2019	2020	2021	2022	2023	2024	2025
Violence physique (transport public)	Trim 1	2	3	2	4	2	2	3	2	3	5	6	4
	Trim 2	3	2	3	2	3		1	6	1	3	6	1
	Trim 3	2	1	2	1	1	2	3	3	6	6	5	
	Trim 4		2	1	4	2	3		3	4	3	3	
	<b>Total</b>	<b>7</b>	<b>8</b>	<b>8</b>	<b>11</b>	<b>8</b>	<b>7</b>	<b>7</b>	<b>14</b>	<b>14</b>	<b>17</b>	<b>20</b>	<b>5</b>
Violence physique (voie publique)	Trim 1	68	56	54	52	44	56	62	43	63	56	73	65
	Trim 2	69	72	80	85	86	60	57	73	67	76	77	79
	Trim 3	58	70	71	63	68	63	74	46	79	92	90	
	Trim 4	80	72	51	49	56	66	44	49	54	63	68	
	<b>Total</b>	<b>275</b>	<b>270</b>	<b>256</b>	<b>249</b>	<b>254</b>	<b>245</b>	<b>237</b>	<b>211</b>	<b>263</b>	<b>287</b>	<b>308</b>	<b>144</b>
Violence physique (autre endroit public)	Trim 1	5		3			5	3		1	1	3	3
	Trim 2	3	1	3	4	7	1	1	1	1	4	2	3
	Trim 3	1	3	2	4	2	3	3	1	7	4	3	
	Trim 4	4	5	2		1	5	1	1	3	2		
	<b>Total</b>	<b>13</b>	<b>9</b>	<b>10</b>	<b>8</b>	<b>10</b>	<b>14</b>	<b>8</b>	<b>3</b>	<b>12</b>	<b>11</b>	<b>8</b>	<b>6</b>
Violence physique (endroit accessible au public)	Trim 1	15	7	15	14	11	8	21	5	26	16	11	13
	Trim 2	21	11	10	22	16	8	10	15	10	15	13	8
	Trim 3	25	9	17	15	16	14	10	18	17	22	16	
	Trim 4	19	12	20	10	13	23	12	15	13	16	7	
	<b>Total</b>	<b>80</b>	<b>39</b>	<b>62</b>	<b>61</b>	<b>56</b>	<b>53</b>	<b>53</b>	<b>53</b>	<b>66</b>	<b>69</b>	<b>47</b>	<b>21</b>
Violence sexuelle (transport public)	Trim 1		1		1	1		1	2				1
	Trim 2	1										2	
	Trim 3					1	1	1		1			
	Trim 4			1			1			3	2	1	
	<b>Total</b>	<b>1</b>	<b>1</b>	<b>1</b>	<b>1</b>	<b>2</b>	<b>2</b>	<b>2</b>	<b>2</b>	<b>4</b>	<b>2</b>	<b>3</b>	<b>1</b>



PH Violence dans l'espace public

		2000	2015	2016	2017	2018	2019	2020	2021	2022	2023	2024	2025
Violence sexuelle (voie publique)	Trim 1	1	2	5	4	5	3	2	2	5	4	5	2
	Trim 2	1	2		4	2	3	3	7	2	6	3	4
	Trim 3	6	4	5	5	4	6	5		5	4	6	
	Trim 4	1	2	3	3	1	1	2	4	4	4	2	
	<b>Total</b>	<b>9</b>	<b>10</b>	<b>13</b>	<b>16</b>	<b>12</b>	<b>13</b>	<b>12</b>	<b>13</b>	<b>16</b>	<b>18</b>	<b>16</b>	<b>6</b>
Violence sexuelle (autre endroit public)	Trim 1		1		1	1	1		2	1			
	Trim 2				2		1		1	1	2		2
	Trim 3				1			1					
	Trim 4	3		1				2		1	1		
	<b>Total</b>	<b>3</b>	<b>1</b>	<b>1</b>	<b>4</b>	<b>1</b>	<b>2</b>	<b>3</b>	<b>3</b>	<b>3</b>	<b>3</b>	<b>3</b>	<b>2</b>
Violence sexuelle (endroit accessible au public)	Trim 1	1	2			1		3		1		1	4
	Trim 2	1	2	1	1	2	3	1	3		1	1	2
	Trim 3		1	2	1		1	1	1	1			
	Trim 4		1	1	1	4	1	2	1	3	1	3	
	<b>Total</b>	<b>2</b>	<b>6</b>	<b>4</b>	<b>3</b>	<b>7</b>	<b>5</b>	<b>7</b>	<b>5</b>	<b>5</b>	<b>2</b>	<b>5</b>	<b>6</b>
Violence psychique (transport public)	Trim 1	7	5	1	6	1	4	8		3	2		1
	Trim 2	3	2	1	1	3	3	1	1	4	7	4	2
	Trim 3	3	2	4	3			2		2	3	2	
	Trim 4	2	2		4	4	1	2	1	2	4	5	
	<b>Total</b>	<b>15</b>	<b>11</b>	<b>6</b>	<b>14</b>	<b>8</b>	<b>8</b>	<b>13</b>	<b>2</b>	<b>11</b>	<b>16</b>	<b>11</b>	<b>3</b>
Violence psychique (voie publique)	Trim 1	60	35	51	46	45	42	42	44	65	61	51	69
	Trim 2	52	56	60	35	66	44	45	47	72	63	78	84
	Trim 3	41	46	48	36	27	49	70	64	65	76	68	
	Trim 4	55	47	40	49	58	57	55	41	45	60	60	
	<b>Total</b>	<b>208</b>	<b>184</b>	<b>199</b>	<b>166</b>	<b>196</b>	<b>192</b>	<b>212</b>	<b>196</b>	<b>247</b>	<b>260</b>	<b>257</b>	<b>153</b>



PH Violence dans l'espace public

		2000	2015	2016	2017	2018	2019	2020	2021	2022	2023	2024	2025
Violence psychique (autre endroit public)	Trim 1	7	3	10	3	1	4	4		5	4	4	4
	Trim 2	4	5	4	5	2	2	3	2		10	8	3
	Trim 3	5	8	5	2	4	6	7	2	6	3	4	
	Trim 4	4	8	2	5	4	1	1	2	6	6	6	
	<b>Total</b>	<b>20</b>	<b>24</b>	<b>21</b>	<b>15</b>	<b>11</b>	<b>13</b>	<b>15</b>	<b>6</b>	<b>17</b>	<b>23</b>	<b>22</b>	<b>7</b>
Violence psychique (endroit accessible au public)	Trim 1	20	14	28	16	15	16	16	10	24	18	12	21
	Trim 2	19	20	12	14	18	13	10	8	16	11	12	17
	Trim 3	21	10	11	15	16	14	6	12	12	14	18	
	Trim 4	23	20	11	10	17	20	13	16	21	21	17	
	<b>Total</b>	<b>83</b>	<b>64</b>	<b>62</b>	<b>55</b>	<b>66</b>	<b>63</b>	<b>45</b>	<b>46</b>	<b>73</b>	<b>64</b>	<b>59</b>	<b>38</b>
Vol à main armée (transport public)	Trim 2										1		
	Trim 3							1					
	Trim 4		3										
	<b>Total</b>		<b>3</b>					<b>1</b>			<b>1</b>		
Vol à main armée (voie publique)	Trim 1	2	2		2	3		1	1	1	6	2	
	Trim 2	2	1	2	1	1	3			2	3	1	
	Trim 3	3	5	2	2	3	3		2	3		2	
	Trim 4	4	3	5	5	1	2	1		3	7	1	
	<b>Total</b>	<b>11</b>	<b>11</b>	<b>9</b>	<b>10</b>	<b>8</b>	<b>8</b>	<b>2</b>	<b>3</b>	<b>9</b>	<b>16</b>	<b>6</b>	
Vol à main armée (autre endroit public)	Trim 4											1	
<b>Total</b>												<b>1</b>	
Vol à main armée (endroit accessible au public)	Trim 1	7	2	4		2	3	2	1	4	2		
	Trim 2	2	3		1	1	1	2					
	Trim 3	5	1		1	1	1	2	1	1	3	1	
	Trim 4	2	3			4	3	2			2	1	
	<b>Total</b>	<b>16</b>	<b>9</b>	<b>4</b>	<b>2</b>	<b>8</b>	<b>8</b>	<b>8</b>	<b>2</b>	<b>5</b>	<b>7</b>	<b>2</b>	



PH Violence dans l'espace public

		2000	2015	2016	2017	2018	2019	2020	2021	2022	2023	2024	2025
Vol avec violence sans arme (transport public)	Trim 1	1				1		1	2		1		2
	Trim 2		1	1						3	1		1
	Trim 3							1	1		1		
	Trim 4	2	1	3		1	1						
	<b>Total</b>	<b>3</b>	<b>2</b>	<b>4</b>		<b>2</b>	<b>1</b>	<b>2</b>	<b>3</b>	<b>3</b>	<b>3</b>	<b>3</b>	<b>3</b>
Vol avec violence sans arme (voie publique)	Trim 1	34	16	17	13	15	12	13	8	7	14	8	12
	Trim 2	30	11	14	11	15	7	5	9	7	12	7	6
	Trim 3	24	11	13	12	7	9	13	8	11	18	8	
	Trim 4	32	19	19	21	5	18	8	7	21	13	9	
	<b>Total</b>	<b>120</b>	<b>57</b>	<b>63</b>	<b>57</b>	<b>42</b>	<b>46</b>	<b>39</b>	<b>32</b>	<b>46</b>	<b>57</b>	<b>32</b>	<b>18</b>
Vol avec violence sans arme (autre endroit public)	Trim 1		1				2						1
	Trim 2				1				1		1		
	Trim 3	1	1	1		1	1		1	1		1	
	Trim 4	1						3				1	
	<b>Total</b>	<b>2</b>	<b>2</b>	<b>1</b>	<b>1</b>	<b>1</b>	<b>3</b>	<b>3</b>	<b>2</b>	<b>1</b>	<b>1</b>	<b>2</b>	<b>1</b>
Vol avec violence sans arme (endr. acces. au pub.)	Trim 1	9	4	4	6	3	3	4		2	7	6	3
	Trim 2	3	3	9	4	3	10	2	2	4	4	2	5
	Trim 3	5	4	4	5	2	3	4	6	3	5	3	
	Trim 4	12	4	2	5	4	6		1	4	2	1	
	<b>Total</b>	<b>29</b>	<b>15</b>	<b>19</b>	<b>20</b>	<b>12</b>	<b>22</b>	<b>10</b>	<b>9</b>	<b>13</b>	<b>18</b>	<b>12</b>	<b>8</b>



PH Autre

		2000	2015	2016	2017	2018	2019	2020	2021	2022	2023	2024	2025
Faux policiers	Trim 1							1					
	Trim 2									2			
	Trim 4		1			1							
	<b>Total</b>		<b>1</b>			<b>1</b>		<b>1</b>		<b>2</b>			
Terrorisme, extrémisme et radicalisme	Trim 1		2		3				1		2	3	
	Trim 2			7	1		1				1		
	Trim 3		2	5	1	2				1			
	Trim 4		1	2	1	1			3	1	2		
<b>Total</b>		<b>5</b>	<b>14</b>	<b>6</b>	<b>3</b>	<b>1</b>		<b>4</b>	<b>2</b>	<b>5</b>	<b>3</b>		
Cyberharcèlement	Trim 1	7	14	16	13	8	12	10	12	6	5	6	20
	Trim 2	7	8	9	11	14	11	6	11	8	9	14	8
	Trim 3	1	11	9	9	8	10	3	6	3	3	10	
	Trim 4	4	8	9	15	10	5	8	5	9	6	14	
<b>Total</b>	<b>19</b>	<b>41</b>	<b>43</b>	<b>48</b>	<b>40</b>	<b>38</b>	<b>27</b>	<b>34</b>	<b>26</b>	<b>23</b>	<b>44</b>	<b>28</b>	
Fraude à l'identité	Trim 1	10	8	17	18	9	9	7	11	13	20	24	20
	Trim 2	11	14	15	14	13	7	8	15	17	12	11	17
	Trim 3	11	15	7	12	6	14	19	9	9	16	13	
	Trim 4	9	12	6	15	8	14	12	21	11	11	28	
<b>Total</b>	<b>41</b>	<b>49</b>	<b>45</b>	<b>59</b>	<b>36</b>	<b>44</b>	<b>46</b>	<b>56</b>	<b>50</b>	<b>59</b>	<b>76</b>	<b>37</b>	



**Verviers**

**2024**

**FC Vol moyen de transport**

	Jan	Fév	Mar	Avr	Mai	Juin	Juil	Août	Sep	Oct	Nov	Déc	Total
Vol de voiture	1	2	2	2	3	5	1	3	5		2	3	29
Vol de moto	1							1	1				3
Vol de vélomoteur	4	3	3	1		3		2			1		17
Vol de vélo		1	5	4	3	2	4	4	3	4	2	2	34

**FC Cambriolage**

	Jan	Fév	Mar	Avr	Mai	Juin	Juil	Août	Sep	Oct	Nov	Déc	Total
Cambriolage dans habitation	9	21	15	17	14	24	12	16	10	13	19	24	194
Cambriolage ds entreprise ou commerce	4	4	1		4	3		4	4	5	5	2	36
Cambriolage ds service public ou bâtiment administ	1		1	1	1	1	1	2		1	1		10
Cambriolage dans bâtiment (total)	14	25	17	18	19	28	13	22	14	19	25	26	240



**FC Vol autre**

	Jan	Fév	Mar	Avr	Mai	Juin	Juil	Août	Sep	Oct	Nov	Déc	Total
Vol à main armée	1		2	1	1	1			3		2	1	12
Vol avec violence sans arme	6	4	7	7	1	6	2	10	5	4	6	6	64
Vol dans ou sur un véhicule	24	20	16	6	30	10	23	11	21	11	25	18	215
Vol d'armes et explosifs								3			1	2	6
Arrachage de sac à main	1						1	2					4
Vol à l'arraché	2		2	1		1	1	5			2	2	16
Vol à la tire	6	7	3	3	7	3	1	7	7	2	4	7	57
Vol à l'étalage	16	20	17	10	9	8	7	6	13	4	5	8	123
Vol par ruse				1		1				1		1	4
Vol de métaux			2	1	2	1			1	3	1	2	13
Vol sur les chantiers		2	3	1	1	1	1	1	1	1	1	1	14
Vol d'animaux		1	1	1					1			1	5
Vol de cargaison		1							1				2

**Criminalité ICT**

	Jan	Fév	Mar	Avr	Mai	Juin	Juil	Août	Sep	Oct	Nov	Déc	Total
Fraude de cartes de paiements	8	3	5	1	3	4	2	4	1	1	1	4	37
Phishing				1		2							3
Shouldersurfing										1			1
Skimming	1												1



**FC Autre**

	Jan	Fév	Mar	Avr	Mai	Juin	Juil	Août	Sep	Oct	Nov	Déc	Total
Violence contre les métiers d'intérêt général	3	1	1	1	1	1	1	2				2	13
Viol collectif							1						1
Graffiti			1				1		3	1		1	7
Dégradation de voiture	17	15	18	27	22	19	32	31	14	20	14	24	253
Rixe au couteau							2						2

**PH Violence intrafamiliale (VIF)**

	Jan	Fév	Mar	Avr	Mai	Juin	Juil	Août	Sep	Oct	Nov	Déc	Total
VIF: physique, dans le couple	14	13	10	18	13	8	20	13	16	15	8	13	161
VIF: physique, envers des descendants	1	4	2	4	2	1	2	4		3			23
VIF: physique, envers d'autres membres	1	4				2	1	5	1	1	1	3	19
VIF: sexuelle, dans le couple												1	1
VIF: psychique, dans le couple	16	10	15	6	6	8	7	16	16	14	17	13	144
VIF: psychique, envers des descendants						1				1			2
VIF: psychique, envers d'autres membres		1					2						3
VIF: économique, dans le couple				1	1		1			1		2	6
VIF: économique, envers des descendants				1									1
VIF: économique, envers d'autres membres			2			1			1				4

**PH Hormones et dopage**

	Mar	Juin	Total
Dopage humain	1	1	2



### PH Drogues

	Jan	Fév	Mar	Avr	Mai	Juin	Juil	Août	Oct	Nov	Déc	Total
Vente de cocaïne	1	4	2	2		1	1		2	2	2	17
Vente de drogues synthétiques				1		1				1	1	4
Production de cannabis (culture)					1	1		1	1		1	5
Vente de cannabis en grande quantité			1									1
Vente-traffic d héroïne	1											1

### PH Trafic d'armes

	Mar	Juil	Nov	Total
Commerce et production d'arme à feu et mun.	2	1	1	4

### PH Traite des êtres humains

	Jan	Fév	Juil	Août	Sep	Oct	Total
TEH - exploitation économique				1			1
TEH - exploitation sexuelle	1	1	2		1	1	6



**PH Violence dans l'espace public**

	Jan	Fév	Mar	Avr	Mai	Juin	Juil	Août	Sep	Oct	Nov	Déc	Total
Violence physique (transport public)	2	2	2		1	5		1	4		3		20
Violence physique (voie publique)	20	28	25	25	26	26	32	32	26	25	19	24	308
Violence physique (autre endroit public)		1	2			2	2		1				8
Violence physique (endroit accessible au public)	3	4	4	6	6	1	2	12	2	2	1	4	47
Violence sexuelle (transport public)				1		1						1	3
Violence sexuelle (voie publique)		5			2	1	2	2	2	2			16
Violence sexuelle (endroit accessible au public)		1				1				1		2	5
Violence psychique (transport public)				1	1	2		1	1	4	1		11
Violence psychique (voie publique)	16	18	17	24	31	23	18	24	26	21	22	17	257
Violence psychique (autre endroit public)	1		3	2	4	2	2		2	3		3	22
Violence psychique (endroit accessible au public)	1	4	7	3	6	3	5	6	7	9	3	5	59
Vol à main armée (voie publique)	1		1			1			2		1		6
Vol à main armée (autre endroit public)												1	1
Vol à main armée (endroit accessible au public)									1		1		2
Vol avec violence sans arme (voie publique)	2	3	3	3	1	3	1	5	2	3	4	2	32
Vol avec violence sans arme (autre endroit public)							1			1			2
Vol avec violence sans arme (endr. acces. au pub.)	3	1	2	1		1		3			1		12

**PH Autre**

	Jan	Fév	Mar	Avr	Mai	Juin	Juil	Août	Sep	Oct	Nov	Déc	Total
Terrorisme, extrémisme et radicalisme	1	1	1										3
Cyberharcèlement	2	2	2	9	2	3		5	5	3	4	7	44
Fraude à l'identité	6	10	8	6	2	3	4	3	6	12	9	7	76



2025

**FC Vol moyen de transport**

	Jan	Fév	Mar	Avr	Mai	Juin	Total
Vol de voiture	1	1	3	2	2	2	11
Vol de moto				1		1	2
Homejacking			1				1
Vol de vélomoteur	1	2	8	2	2	2	17
Vol de vélo			1	2	1	3	7

**FC Cambriolage**

	Jan	Fév	Mar	Avr	Mai	Juin	Total
Cambriolage dans habitation	7	12	13	7	5	11	55
Cambriolage ds entreprise ou commerce	4	1	6	2	3	2	18
Cambriolage ds service public ou bâtiment administ			2			2	4
Cambriolage dans bâtiment (total)	11	13	21	9	8	15	77



### FC Vol autre

	Jan	Fév	Mar	Avr	Mai	Juin	Total
Vol à main armée	1	1					2
Vol avec violence sans arme	8	8	8	5	2	11	42
Vol dans ou sur un véhicule	16	17	12	11	8	15	79
Vol d'armes et explosifs		1		2			3
Arrachage de sac à main	1	1					2
Vol à l'arraché	2	2	1			5	10
Vol à la tire	2	5	6	6	2	6	27
Vol à l'étalage	14	8	10	7	2	9	50
Vol par ruse	1		2	2	1	1	7
Vol de métaux		2			1	1	4
Vol sur les chantiers		1		1			2
Home-invasion	1						1
Vol d'animaux				1			1

### Criminalité ICT

	Jan	Fév	Mar	Avr	Mai	Juin	Total
Fraude de cartes de paiements	2	1	1		1	2	7
Phishing	1	1		2			4
Ransomware		1					1

### FC Autre

	Jan	Fév	Mar	Avr	Mai	Juin	Total
Violence contre les métiers d'intérêt général	3			2			5
Graffiti				2	1		3
Dégradation de voiture	19	12	23	23	16	14	107



### PH Violence intrafamiliale (VIF)

	Jan	Fév	Mar	Avr	Mai	Juin	Total
VIF: physique, dans le couple	13	19	18	13	17	13	93
VIF: physique, envers des descendants			2		1	1	4
VIF: physique, envers d'autres membres	1	6	3	1	2		13
VIF: psychique, dans le couple	12	11	11	9	7	5	55
VIF: psychique, envers d'autres membres		2		2	1		5
VIF: économique, dans le couple	1	2			2		5
VIF: économique, envers d'autres membres	1		2	1		1	5

### PH Drogues

	Jan	Fév	Juin	Total
Vente de cocaïne	1		2	3
Production de cannabis (culture)		1		1

### PH Trafic d'armes

	Fév	Mar	Mai	Total
Commerce et production d'arme à feu et mun.		1		1
Commerce et production d'arme non à feu	1		1	2

### PH Traite des êtres humains

	Jan	Fév	Avr	Mai	Juin	Total
TEH - exploitation sexuelle	1	1	1	1	1	5



**PH Violence dans l'espace public**

	Jan	Fév	Mar	Avr	Mai	Juin	Total
Violence physique (transport public)	2	2			1		5
Violence physique (voie publique)	16	13	36	28	15	36	144
Violence physique (autre endroit public)	1	1	1	1		2	6
Violence physique (endroit accessible au public)	6	5	2	3	3	2	21
Violence sexuelle (transport public)	1						1
Violence sexuelle (voie publique)	1		1	1	2	1	6
Violence sexuelle (autre endroit public)					2		2
Violence sexuelle (endroit accessible au public)	2	1	1	2			6
Violence psychique (transport public)			1	2			3
Violence psychique (voie publique)	27	15	27	25	29	30	153
Violence psychique (autre endroit public)	2	1	1		1	2	7
Violence psychique (endroit accessible au public)	7	8	6	4	7	6	38
Vol avec violence sans arme (transport public)	1		1			1	3
Vol avec violence sans arme (voie publique)	5	5	2	1	1	4	18
Vol avec violence sans arme (autre endroit public)		1					1
Vol avec violence sans arme (endr. acces. au pub.)	1	1	1	2		3	8

**PH Autre**

	Jan	Fév	Mar	Avr	Mai	Juin	Total
Cyberharcèlement	6	10	4	6	2		28
Fraude à l'identité	9	5	6	6	4	7	37

# ***STATISTIQUES POLICIERES DE CRIMINALITE***

---

***LIEU DE PERPETRATION: COMMUNE***

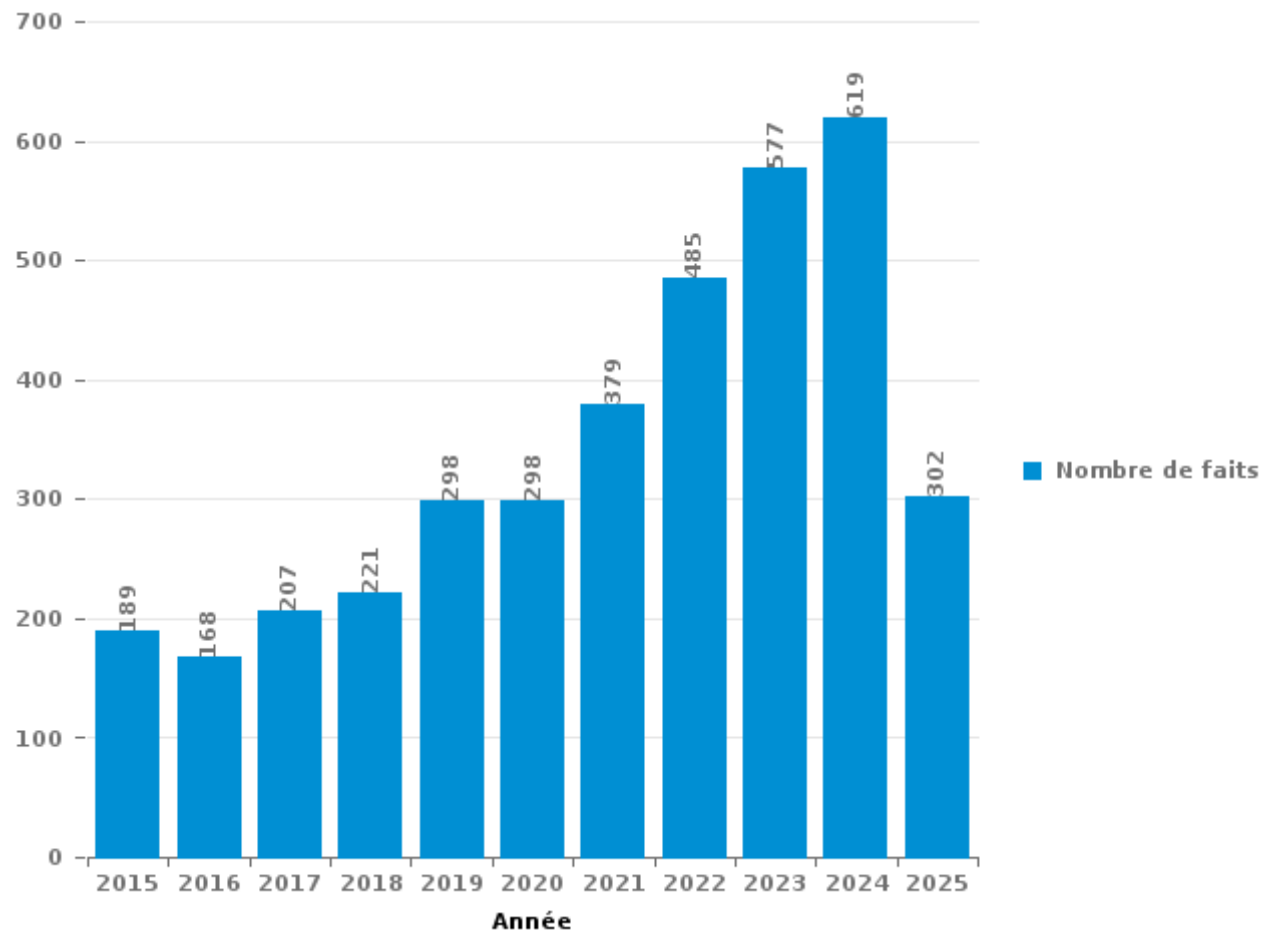
**Verviers**

***PARTIE III : ICT***



**Verviers**

Nombre total de délits avec un élément ICT/online, depuis 2015





Criminalité ICT/online au sens strict

Infractions (exhaustif)

	2015	2016	2017	2018	2019	2020	2021	2022	2023	2024	2025
Code pénal social: Infr. contre foi publique en droit pénal social: Faux en informatique										1	
Criminalité informatique: Faux en informatique:	3			4	8	2	3	4	4	2	1
Criminalité informatique: Fraude informatique:	66	48	50	62	116	97	141	171	228	244	113
Criminalité informatique: Hacking:	16	8	5	9	18	15	9	5	12	14	4
Criminalité informatique: Sabotage:	2	1	3		1	1				1	1
Infr. contre autres valeurs morales et sentiments: Violation de communication par particulier:		1				1	1				
Infr. contre l'autorité publique: Refus de coopération (informatique et télécom):										1	
<b>Total:</b>	<b>87</b>	<b>58</b>	<b>58</b>	<b>75</b>	<b>143</b>	<b>116</b>	<b>154</b>	<b>180</b>	<b>244</b>	<b>263</b>	<b>119</b>

Figures criminelles (à considérer spécifiquement – ne pas additionner avec d'autres éléments – risque de double comptage!)

	2015	2016	2017	2018	2019	2020	2021	2022	2023	2024	2025
Fraude de cartes de paiements	34	22	22	30	48	39	47	55	63	37	7
Phishing		1		1			5	9	2	3	4
Ransomware			2								1
Shouldersurfing				2	3		1	1	1	1	
Skimming	1							5		1	



## Criminalité ICT/online au sens large

Infractions (uniquement si code-fait existe)

	2015	2016	2017	2018	2019	2020	2021	2022	2023	2024	2025
Fraude: Escroquerie: Fraude par internet	48	58	81	95	102	142	176	268	307	309	151
Infr. contre la Sécurité de l'Etat: Terrorisme: Diffuser un message qui incite au terrorisme		2						1			
Infr. contre les moeurs: Grooming (contact par ICT avec mineur < 16 ans):		2						1			
Infr. contre les moeurs: Voyeurisme: Diffusion enregistrement nudité ou intimité			11	6	10	6	8	4			
<b>Total:</b>	<b>48</b>	<b>62</b>	<b>92</b>	<b>101</b>	<b>112</b>	<b>148</b>	<b>184</b>	<b>274</b>	<b>307</b>	<b>309</b>	<b>151</b>

Figures criminelles (à considérer spécifiquement – ne pas additionner avec d'autres éléments – risque de double comptage!)

	2015	2016	2017	2018	2019	2020	2021	2022	2023	2024	2025
Cyberharcèlement	41	43	48	40	38	27	34	26	23	44	28

# ***STATISTIQUES POLICIERES DE CRIMINALITE***

---

***LIEU DE PERPETRATION: COMMUNE***

**Verviers**

***PARTIE IV : DESTINATION LIEU***



Verviers

Vol et extorsion

	2000	2015	2016	2017	2018	2019	2020	2021	2022	2023	2024	2025
Voie publique	1.512	552	492	439	383	494	347	407	466	493	462	231
Magasin	679	342	333	294	345	306	180	193	207	222	166	74
Habitation: maison	388	227	181	187	147	155	188	113	133	154	121	48
Habitation: appartement	315	156	161	175	173	141	128	104	146	125	163	44
Parking	123	53	52	47	39	59	38	35	44	45	28	17
Horeca	147	40	38	40	54	49	19	21	33	50	35	13
Inconnue	87	41	30	28	38	30	25	39	33	24	21	14
Habitation: non précisée	56	40	37	42	23	29	24	32	25	43	34	15
Institution d'enseignement	133	40	31	41	32	30	12	9	27	16	15	7
Entreprise	106	18	26	22	18	21	11	14	25	23	22	9
Hôpital	91	42	27	23	21	16	7	10	18	8	9	2
Habitation: garage	101	20	25	21	20	10	13	11	16	20	12	2
Service public	52	25	29	28	16	14	11	7	10	14	12	5
Station de bus / métro et gare de chemin de fer	67	10	7	13	14	12	7	5	14	30	18	6
Autre	11	17	24	18	22	18	14	17	12	10	18	8
Habitation: dépendances	31	15	29	24	7	14	5	3	24	16	6	2
Habitation: allée	69	25	10	13	6	5	6	6	12	11	9	1
Culture et loisirs	49	14	15	8	11	10	4	4	6	7	9	1
Infrastructure sportive	37	6	15	8	10	8	3	4	10	6	9	2
Banque / institution financière	21	11	4	14	10	15	5	6	11	10		1
Chantier	7	7	4	10	7	7	9	14	12	10	14	2
Moyen de transport: train / tram / métro	10	8	8	2	6	5	10	1	5	14	13	4
Maison de repos	19	10	7	10	4	1		8	9	9	5	3
Moyen de transport: voiture	12	8	11	10	8	7	4	2	7	5	6	2
Service	27	7	6	4	5	5	2	7	7	6	1	
Médecin / dentiste / pharmacien	14	5	4	6	6	4	8	4	7	4	7	1
Moyen de transport: autobus / autocar	5	7	5	3	7	5	2	4	7	9	11	2
Bâtiment administratif	12	2	5	6	2	3	3		6	4	2	4
Station essence	12	10	5	2	2	3	1	5	3	3	3	
Terrain	11	4	4	3	3	6	3	4	4	2	3	2
Edifice religieux / lieu du culte	21	1	2	1	1	5	1	1	3	2	3	2
Moyen de transport: autre	2	3	2	6	2	3	1	3	4	4	3	
Stade	13	3	6	2	1	1		1		1		
Habitation: autre	3	6	1	1	2	1	3		1	4	3	
Moyen de transport: camion		3	2	2	1	3	2	4	1	3	2	
Cimetière	1		1	1	4	3	4	2		4		
Arrêt de bus / tram			2	1	1	1	1	3	1	3	2	
Emplacement de vélo					2	1	1		2	1		
Aéroport		3				2						
Eaux intérieures et maritimes	1	1						1				
Guichet automatique	2											
Maison de débauche			1									
<b>Total</b>	<b>4.247</b>	<b>1.782</b>	<b>1.642</b>	<b>1.555</b>	<b>1.453</b>	<b>1.502</b>	<b>1.102</b>	<b>1.104</b>	<b>1.351</b>	<b>1.415</b>	<b>1.247</b>	<b>524</b>



Verviers

Dégradation de la propriété

	2000	2015	2016	2017	2018	2019	2020	2021	2022	2023	2024	2025
Voie publique	309	212	194	249	223	208	209	209	231	229	256	121
Habitation: résidence principale	186	129	140	133	132	105	116	89	133	113	123	55
Parking	37	35	28	36	35	31	21	26	36	39	45	11
Habitation: non précisée	22	9	10	15	16	14	13	15	16	21	16	12
Magasin	36	10	15	6	14	25	10	8	14	14	9	2
Institution d'enseignement	33	13	9	9	12	10	15	11	11	2	3	2
Horeca	23	11	7	7	7	12	8	1	5	11	9	1
Bureau de police	4	12	9	8	6	9	7	6	10	9	5	1
Service public	7	17	14	6	6	3	7	7	2	4	4	5
Habitation: allée	17	2	5	3	5	10	3	8	6	4	5	4
Entreprise	17	2	8	2	2	8	4	3	1	4	5	3
Autre	4	5	6	10	6	4	3	3	4	4	8	
Inconnue	5		3	3	5	4	1	9	6	6	4	5
Habitation: garage	5	6	8	3	3	4	4	5	3	3	2	3
Bâtiment administratif	3	3	3	2	9	3	2	6	4	6	3	4
Habitation: jardin	6	8	2	2	4	3	5	2	4	2	2	1
Terrain	8	5	3	1	8	3	2		2	2	5	1
Culture et loisirs	7	2	3	3	4	4	2	1	3	2	1	3
Station de bus / métro et gare de chemin de fer	4	6	2	6	2	2	2	1	4	3		
Habitation: résidence secondaire	3	1	3	3	2	4	3	2		3	5	1
Habitation: dépendances	9	2		1	1		2	1	3	1	3	2
Edifice religieux / lieu du culte	1	6	3	2	1	2	2	2			1	1
Banque / institution financière	7		1		1		3	2	2	2	1	
Hôpital	5	2	1	3	1	1		1	2		2	1
Service	4	1	2	1		1	1	2	1	1	2	2
Chantier	3	3	3	1				1	1		2	
Infrastructure sportive	7	1		3	1	2						
Cimetière		2	2	1		1	1				5	
Moyen de transport: voiture	3		2	2			2		1			
Stade	4			5			1					
Maison de repos	1		1	2	2	1						
Moyen de transport: autre				1			1		1	2	2	
Médecin / dentiste / pharmacien		1	1			1	1				1	1
Station essence	2		1					1				1
Arrêt de bus / tram			1				3					
Aéroport			2									
Installation militaire									2			
Moyen de transport: train / tram / métro		1		1								
<b>Total</b>	<b>782</b>	<b>507</b>	<b>492</b>	<b>530</b>	<b>508</b>	<b>475</b>	<b>454</b>	<b>422</b>	<b>508</b>	<b>487</b>	<b>529</b>	<b>241</b>

FPF/DGR/DRI/BIPOL - Statistiques policières de criminalité (date de clôture: 31/10/2025)  
 Les données pour les années 2001 jusqu'à 2014 ne sont plus publiées mais restent disponibles sur demande auprès du service BIPOL.  
 Les données pour 2025 ne concernent que le 1er semestre.



Verviers

Infractions contre l'intégrité physique

	2000	2015	2016	2017	2018	2019	2020	2021	2022	2023	2024	2025
Voie publique	249	246	215	251	242	235	231	217	279	310	321	150
Habitation	206	215	211	229	221	212	222	237	294	267	274	147
Institution d'enseignement	20	21	20	20	20	23	16	18	17	21	26	10
Horeca	32	13	22	20	14	15	13	13	18	24	12	3
Inconnue	10	9	16	12	3	5	6	21	12	17	12	8
Magasin	21	5	12	13	11	5	6	11	11	7	7	6
Parking	5	2	8	7	9	8	8	7	8	12	11	4
Hôpital	8	4	5	5	9	8	6	8	7	8	6	3
Station de bus / métro et gare de chemin de fer	1	6	2	8	2	2	3	7	9	11	13	5
Autre		3	6	6	3	6	7	10	8	7	7	4
Service public	8	7	4	7	6	7	7	2	6	6	3	4
Culture et loisirs	8	2	1	6	2	2	1	2	5	8	6	1
Infrastructure sportive	7	2	5	2	1	1	2	2	4	1		2
Moyen de transport: autobus / autocar	4	2	1	2	2	3	1		2	3	8	
Terrain	5	3	4	4	3	1		3	2	2	1	
Entreprise	6	1	1	3			3	2	2		2	
Habitation: allée	6	5	1		2	1	3				2	
Moyen de transport: autre		1	6	2	1		1	2	1		3	2
Bureau de police	1	1	5	1	1	1			2	2		1
Moyen de transport: train / tram / métro	1		1	1	1	1	1	4	2	2	1	
Habitation: jardin	1	1				2		3	2	1	2	1
Service	1		1		1		3	2			1	1
Arrêt de bus / tram	1				2	1		2			2	
Bâtiment administratif			1			1	3	1	1		1	
Banque / institution financière	2	1	1			1	1			1		
Médecin / dentiste / pharmacien		1	1			1	1		3			
Stade	2	1		1					3			
Station essence	2		2		1	1	1					
Maison de repos						3	1			1		
Aéroport			2									
Edifice religieux / lieu du culte					1					1		
Eaux intérieures et maritimes	1											
Maison de débauche	1											
<b>Total</b>	<b>609</b>	<b>552</b>	<b>554</b>	<b>600</b>	<b>558</b>	<b>546</b>	<b>547</b>	<b>574</b>	<b>698</b>	<b>712</b>	<b>721</b>	<b>352</b>

# ***STATISTIQUES POLICIERES DE CRIMINALITE***

---

***LIEU DE PERPETRATION: COMMUNE***

**Verviers**

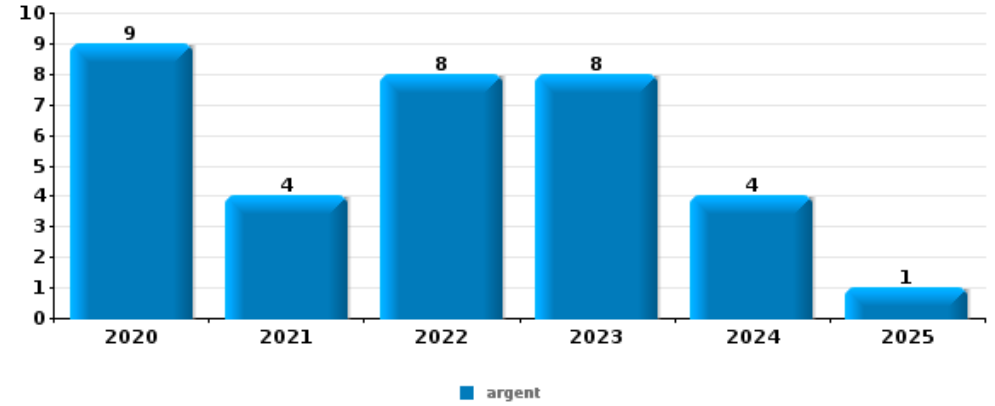
***PARTIE V : OBJETS ET MOYENS DE TRANSPORT***



Verviers

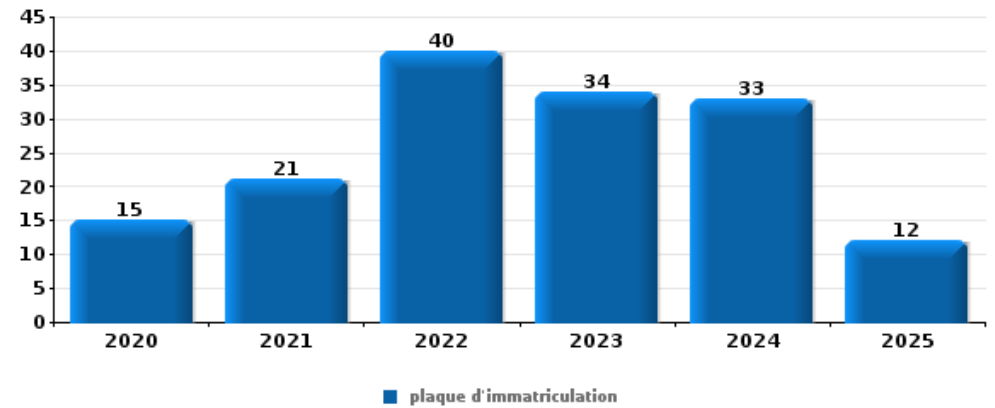
Vol à main armée

Top 5 Objets volés (sbd nombre de faits)		2020	2021	2022	2023	2024	2025
1	argent	9	4	8	8	4	1
2	GSM et accessoires	5	2	3	8	4	1
3	carte bancaire / carte de crédit	2	1	3	2	2	1
3	carte d'identité / passeport	1	1	3	3	2	1
5	bijouterie / montre		2	4	3	1	



Vol dans ou sur un véhicule

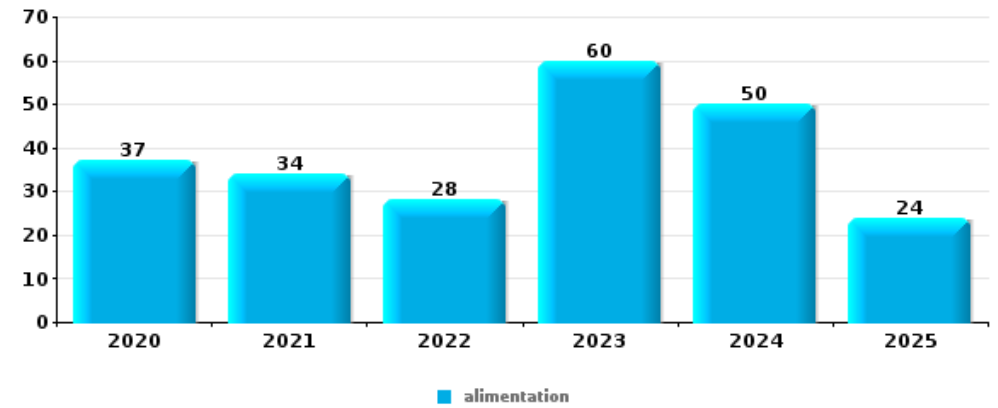
Top 5 Objets volés (sbd nombre de faits)		2020	2021	2022	2023	2024	2025
1	plaque d'immatriculation	15	21	40	34	33	12
2	argent	13	16	30	36	28	12
3	carte d'identité / passeport	17	21	33	25	28	9
4	permis de conduire	13	18	30	24	33	5
5	carte bancaire / carte de crédit	11	16	26	22	32	7





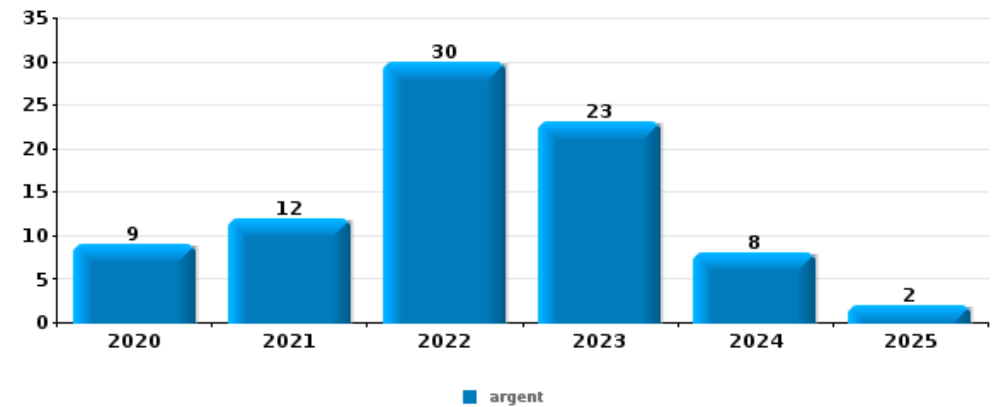
Vol à l'étalage

Top 5 Objets volés (sbd nombre de faits)		2020	2021	2022	2023	2024	2025
1	alimentation	37	34	28	60	50	24
2	tabac	20	33	16	35	23	
3	vêtement	21	16	17	16	14	6
4	parfum / produit de beauté	12	10	4	14	12	1
5	multimédia	10	10	13	7	8	1



Cambrilage ds entreprise ou commerce

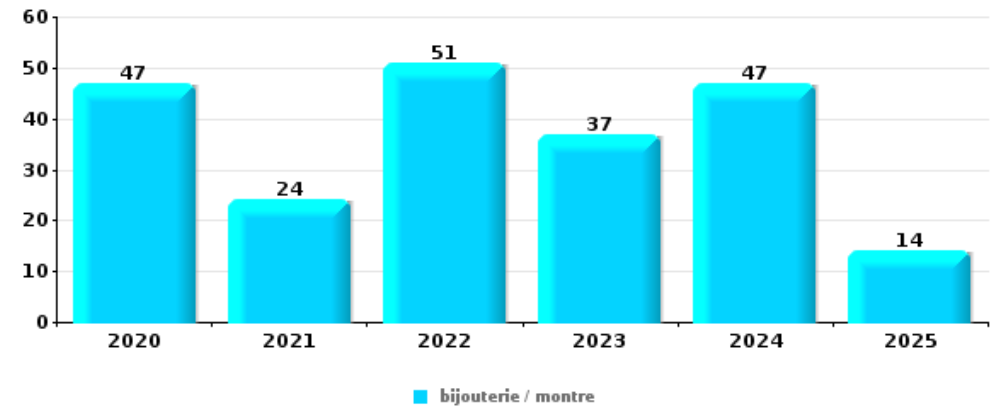
Top 5 Objets volés (sbd nombre de faits)		2020	2021	2022	2023	2024	2025
1	argent	9	12	30	23	8	2
2	alimentation	4	2	8	6	4	1
3	outillage	1	8	3	12		
4	ordinateur et accessoires	3	4	7	7	2	
5	coffre-fort / coffret (argent) / caisse	2		8	4	3	





**Cambrassage dans habitation**

Top 5 Objets volés (sbd nombre de faits)		2020	2021	2022	2023	2024	2025
1	bijouterie / montre	47	24	51	37	47	14
2	argent	52	19	42	31	30	9
3	multimédia	26	22	23	33	19	5
4	ordinateur et accessoires	33	15	24	28	17	3
5	GSM et accessoires	29	6	13	16	14	3



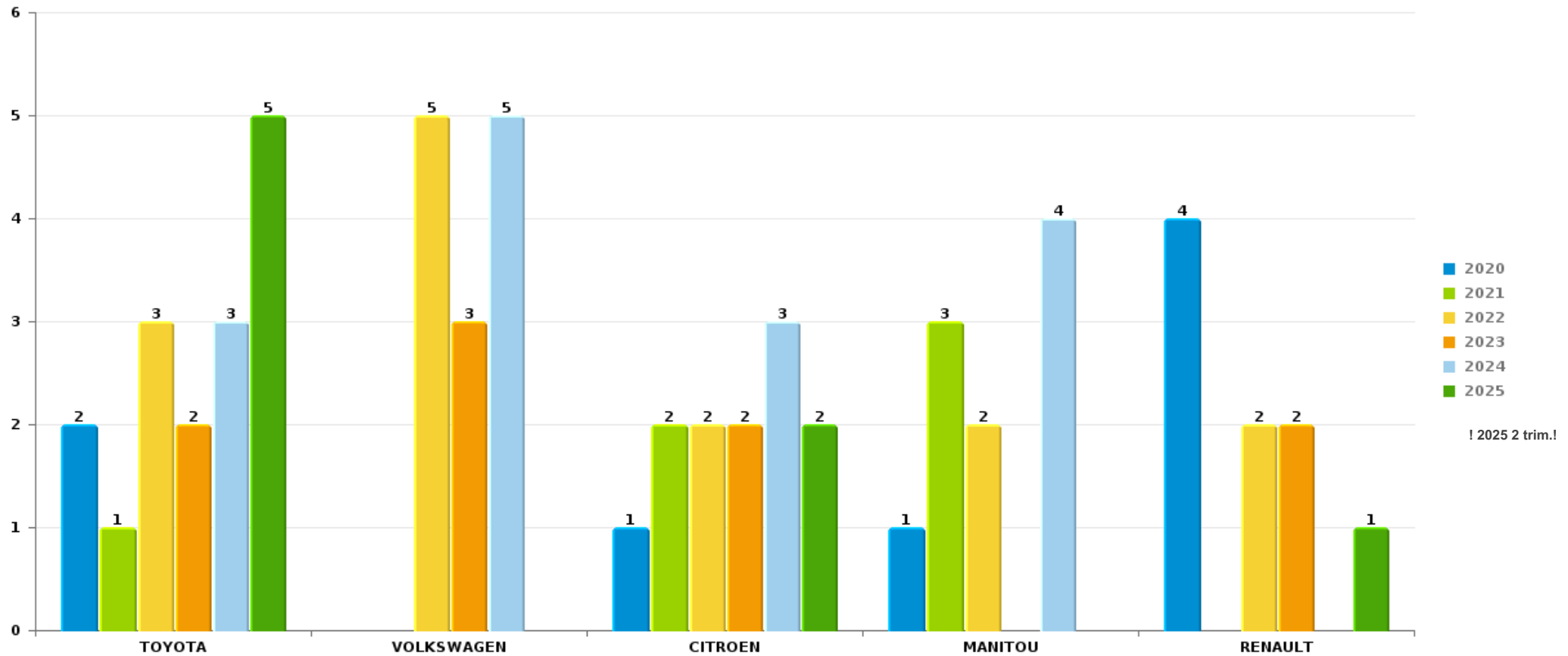
*Remarque: en ce qui concerne les objets, aucun total n'est reproduit étant donné que plusieurs objets peuvent avoir été volés lors d'un même fait.*



Verviers

Vol de voiture

Nombre de voitures volées par marque (Top 5)



! 2025 2 trim.!

# ***STATISTIQUES POLICIERES DE CRIMINALITE***

---

***LIEU DE PERPETRATION: COMMUNE***

**Verviers**

***PARTIE VI : SUSPECTS***



## Partie 1: Niveau FAITS (comptage du nombre de faits pour lesquels un certain type de suspect est impliqué)

### 1.1. Nombre d'infractions selon le sexe des suspects identifiés (par catégorie principale)

Étant donné que, tant un suspect identifié masculin qu'un suspect identifié féminin peuvent être impliqués lors d'un même fait, il est possible que la somme des colonnes «Hommes» et «Femmes» soit supérieure à la valeur de la colonne «Total...» (voir également la note méthodologique)

#### Verviers

#### 2025

Catégorie principale / Sexe	Nombre total de faits avec au moins 1 suspect	Hommes	%	Femmes	%
Drogues	184	169	91,8%	15	8,2%
Législation sur les étrangers	85	77	90,6%	5	5,9%
Ivresse et alcool	81	69	85,2%	12	14,8%
Armes et explosifs	70	67	95,7%	3	4,3%
Vol et extorsion	61	54	88,5%	7	11,5%
Infr. contre l'intégrité physique	49	41	83,7%	10	20,4%
Infr. contre l'autorité publique	39	34	87,2%	5	12,8%
Infr. contre la sécurité publique	38	34	89,5%	4	10,5%
Infr. contre autres valeurs morales et sentiments	33	29	87,9%	4	12,1%
Dégradation de la propriété	29	25	86,2%	4	13,8%
Infr. contre la foi publique	17	15	88,2%	2	11,8%
Fraude	16	12	75,0%	4	25,0%
Environnement	15	12	80,0%	4	26,7%
Code pénal social	12	12	100,0%	5	41,7%
Infr. contre les mœurs	6	6	100,0%		
Carte d'identité	5	5	100,0%		

## CRIMINALITE ENREGISTREE: SUSPECTS



Catégorie principale / Sexe	Nombre total de faits avec au moins 1 suspect	Hommes	%	Femmes	%
Protection de la personne	5	5	100,0%		
Registre de population	3	3	100,0%		
Protection de la jeunesse	2	1	50,0%	1	50,0%
Contravention Code pénal	1			1	100,0%
Criminalité informatique	1			1	100,0%
Infr. contre la famille	1	1	100,0%		
Marchand de sommeil	1			1	100,0%
<b>Total</b>	<b>754</b>	<b>671</b>	<b>89,0%</b>	<b>88</b>	<b>11,7%</b>



## 1.2. Nombre d'infractions selon le sexe des suspects identifiés (par figure criminelle)

Étant donné que, tant un suspect identifié masculin qu'un suspect identifié féminin peuvent être impliqués lors d'un même fait, il est possible que la somme des colonnes «Hommes» et «Femmes» soit supérieure à la valeur de la colonne «Total...» (voir également la note méthodologique)

### Verviers

2025

#### FC Vol moyen de transport

Figure criminelle / Sexe	Nombre total de faits avec au moins 1 suspect identifié	Hommes	%
Vol de voiture	4	4	100,0%
Vol de moto	1	1	100,0%
Vol de vélomoteur	2	2	100,0%
Vol de vélo	1	1	100,0%
<b>Total</b>	<b>PA</b>	<b>PA</b>	<b>PA</b>

#### FC Cambriolage

Figure criminelle / Sexe	Nombre total de faits avec au moins 1 suspect identifié	Hommes	%	Femmes	%
Cambriolage dans habitation	1	1	100,0%		
Cambriolage ds entreprise ou commerce	4	3	75,0%	1	25,0%
Cambriolage dans bâtiment (total)	5	4	80,0%	1	20,0%
<b>Total</b>	<b>PA</b>	<b>PA</b>	<b>PA</b>	<b>PA</b>	<b>PA</b>

## CRIMINALITE ENREGISTREE: SUSPECTS



### FC Vol autre

Figure criminelle / Sexe	Nombre total de faits avec au moins 1 suspect identifié	Hommes	%	Femmes	%
Vol avec violence sans arme	8	6	75,0%	2	25,0%
Vol dans ou sur un véhicule	3	3	100,0%		
Vol d'armes et explosifs	2	2	100,0%		
Vol à la tire	2	1	50,0%	1	50,0%
Vol à l'étalage	33	29	87,9%	4	12,1%
Vol par ruse	1	1	100,0%		
<b>Total</b>	<b>PA</b>	<b>PA</b>	<b>PA</b>	<b>PA</b>	<b>PA</b>

### FC Autre

Figure criminelle / Sexe	Nombre total de faits avec au moins 1 suspect identifié	Hommes	%
Violence contre les métiers d'intérêt général	3	3	100,0%
Dégradation de voiture	10	10	100,0%
<b>Total</b>	<b>PA</b>	<b>PA</b>	<b>PA</b>

### PH Violence intrafamiliale (VIF)

Figure criminelle / Sexe	Nombre total de faits avec au moins 1 suspect identifié	Hommes	%	Femmes	%
VIF: physique, dans le couple	23	18	78,3%	7	30,4%
VIF: physique, envers des descendants	1	1	100,0%	1	100,0%
VIF: physique, envers d'autres membres	3	3	100,0%		
VIF: psychique, dans le couple	12	11	91,7%	1	8,3%
VIF: psychique, envers d'autres membres	5	5	100,0%		
VIF: économique, dans le couple	3	1	33,3%	2	66,7%
VIF: économique, envers d'autres membres	2	1	50,0%	1	50,0%
<b>Total</b>	<b>PA</b>	<b>PA</b>	<b>PA</b>	<b>PA</b>	<b>PA</b>



### PH Drogues

Figure criminelle / Sexe	Nombre total de faits avec au moins 1 suspect identifié	Hommes	%
Vente de cocaïne	2	2	100,0%
Production de cannabis (culture)	1	1	100,0%
<b>Total</b>	<b>PA</b>	<b>PA</b>	<b>PA</b>

### PH Violence dans l'espace public

Figure criminelle / Sexe	Nombre total de faits avec au moins 1 suspect identifié	Hommes	%	Femmes	%
Violence physique (voie publique)	22	19	86,4%	3	13,6%
Violence physique (autre endroit public)	2	2	100,0%		
Violence physique (endroit accessible au public)	5	4	80,0%	1	20,0%
Violence sexuelle (voie publique)	1	1	100,0%		
Violence sexuelle (endroit accessible au public)	1	1	100,0%		
Violence psychique (transport public)	1	1	100,0%		
Violence psychique (voie publique)	38	35	92,1%	3	7,9%
Violence psychique (autre endroit public)	4	4	100,0%		
Violence psychique (endroit accessible au public)	10	8	80,0%	2	20,0%
Vol avec violence sans arme (endr. acces. au pub.)	7	5	71,4%	2	28,6%
<b>Total</b>	<b>PA</b>	<b>PA</b>	<b>PA</b>	<b>PA</b>	<b>PA</b>

### PH Autre

Figure criminelle / Sexe	Nombre total de faits avec au moins 1 suspect identifié	Hommes	%	Femmes	%
Cyberharcèlement	8	7	87,5%	1	12,5%
Fraude à l'identité	7	7	100,0%		
<b>Total</b>	<b>PA</b>	<b>PA</b>	<b>PA</b>	<b>PA</b>	<b>PA</b>





### 1.3. Nombre d'infractions selon l'âge des suspects identifiés (par catégorie principale)

Étant donné que, tant un suspect identifié mineur qu'un suspect identifié majeur peuvent être impliqués lors d'un même fait, il est possible que la somme des colonnes «Mineur» et «Majeur» soit supérieure à la valeur de la colonne «Total...» (voir également la note méthodologique)

#### Verviers

#### 2025

Catégorie principale / Âge	Nombre total de faits avec au moins 1 suspect identifié	Mineur	%	Majeur	%
Drogues	184	19	10,3%	165	89,7%
Législation sur les étrangers	85	6	7,1%	80	94,1%
Ivresse et alcool	81			81	100,0%
Armes et explosifs	70	9	12,9%	61	87,1%
Vol et extorsion	61	11	18,0%	50	82,0%
Infr. contre l'intégrité physique	49	6	12,2%	45	91,8%
Infr. contre l'autorité publique	39	6	15,4%	33	84,6%
Infr. contre la sécurité publique	38	2	5,3%	36	94,7%
Infr. contre autres valeurs morales et sentiments	33			33	100,0%
Dégradation de la propriété	29	7	24,1%	22	75,9%
Infr. contre la foi publique	17	2	11,8%	15	88,2%
Fraude	16			16	100,0%
Environnement	15			15	100,0%
Code pénal social	12	1	8,3%	12	100,0%
Infr. contre les mœurs	6			6	100,0%
Carte d'identité	5			5	100,0%
Protection de la personne	5	1	20,0%	4	80,0%
Registre de population	3			3	100,0%
Protection de la jeunesse	2			2	100,0%
Contravention Code pénal	1	1	100,0%		
Criminalité informatique	1			1	100,0%
Infr. contre la famille	1			1	100,0%
Marchand de sommeil	1			1	100,0%
<b>Total</b>	<b>754</b>	<b>71</b>	<b>9,4%</b>	<b>687</b>	<b>91,1%</b>



## 1.4. Nombre d'infractions selon l'âge des suspects identifiés (par figure criminelle)

Étant donné que, tant un suspect identifié mineur qu'un suspect identifié majeur peuvent être impliqués lors d'un même fait, il est possible que la somme des colonnes «Mineur» et «Majeur» soit supérieure à la valeur de la colonne «Total...» (voir également la note méthodologique)

### Verviers

2025

#### FC Vol moyen de transport

Figure criminelle / Âge	Nombre total de faits avec au moins 1 suspect identifié	Mineur	%	Majeur	%
Vol de voiture	4			4	100,0%
Vol de moto	1			1	100,0%
Vol de vélomoteur	2	2	100,0%		
Vol de vélo	1			1	100,0%
<b>Total</b>	<b>PA</b>	<b>PA</b>	<b>PA</b>	<b>PA</b>	<b>PA</b>

#### FC Cambriolage

Figure criminelle / Âge	Nombre total de faits avec au moins 1 suspect identifié	Mineur	%	Majeur	%
Cambriolage dans habitation	1			1	100,0%
Cambriolage ds entreprise ou commerce	4	1	25,0%	3	75,0%
Cambriolage dans bâtiment (total)	5	1	20,0%	4	80,0%
<b>Total</b>	<b>PA</b>	<b>PA</b>	<b>PA</b>	<b>PA</b>	<b>PA</b>

## CRIMINALITE ENREGISTREE: SUSPECTS



### FC Vol autre

Figure criminelle / Âge	Nombre total de faits avec au moins 1 suspect identifié	Mineur	%	Majeur	%
Vol avec violence sans arme	8	1	12,5%	7	87,5%
Vol dans ou sur un véhicule	3			3	100,0%
Vol d'armes et explosifs	2			2	100,0%
Vol à la tire	2			2	100,0%
Vol à l'étalage	33	8	24,2%	25	75,8%
Vol par ruse	1			1	100,0%
<b>Total</b>	<b>PA</b>	<b>PA</b>	<b>PA</b>	<b>PA</b>	<b>PA</b>

### FC Autre

Figure criminelle / Âge	Nombre total de faits avec au moins 1 suspect identifié	Mineur	%	Majeur	%
Violence contre les métiers d'intérêt général	3	1	33,3%	2	66,7%
Dégradation de voiture	10	2	20,0%	8	80,0%
<b>Total</b>	<b>PA</b>	<b>PA</b>	<b>PA</b>	<b>PA</b>	<b>PA</b>

### PH Violence intrafamiliale (VIF)

Figure criminelle / Âge	Nombre total de faits avec au moins 1 suspect identifié	Mineur	%	Majeur	%
VIF: physique, dans le couple	23			23	100,0%
VIF: physique, envers des descendants	1			1	100,0%
VIF: physique, envers d'autres membres	3	1	33,3%	2	66,7%
VIF: psychique, dans le couple	12			12	100,0%
VIF: psychique, envers d'autres membres	5			5	100,0%
VIF: économique, dans le couple	3			3	100,0%
VIF: économique, envers d'autres membres	2			2	100,0%
<b>Total</b>	<b>PA</b>	<b>PA</b>	<b>PA</b>	<b>PA</b>	<b>PA</b>

## CRIMINALITE ENREGISTREE: SUSPECTS



### PH Drogues

Figure criminelle / Âge	Nombre total de faits avec au moins 1 suspect identifié	Majeur	%
Vente de cocaïne	2	2	100,0%
Production de cannabis (culture)	1	1	100,0%
<b>Total</b>	<b>PA</b>	<b>PA</b>	<b>PA</b>

### PH Violence dans l'espace public

Figure criminelle / Âge	Nombre total de faits avec au moins 1 suspect identifié	Mineur	%	Majeur	%
Violence physique (voie publique)	22	5	22,7%	18	81,8%
Violence physique (autre endroit public)	2			2	100,0%
Violence physique (endroit accessible au public)	5			5	100,0%
Violence sexuelle (voie publique)	1			1	100,0%
Violence sexuelle (endroit accessible au public)	1			1	100,0%
Violence psychique (transport public)	1			1	100,0%
Violence psychique (voie publique)	38	7	18,4%	31	81,6%
Violence psychique (autre endroit public)	4			4	100,0%
Violence psychique (endroit accessible au public)	10			10	100,0%
Vol avec violence sans arme (endr. acces. au pub.)	7	1	14,3%	6	85,7%
<b>Total</b>	<b>PA</b>	<b>PA</b>	<b>PA</b>	<b>PA</b>	<b>PA</b>

### PH Autre

Figure criminelle / Âge	Nombre total de faits avec au moins 1 suspect identifié	Mineur	%	Majeur	%
Cyberharcèlement	8			8	100,0%
Fraude à l'identité	7	2	28,6%	5	71,4%
<b>Total</b>	<b>PA</b>	<b>PA</b>	<b>PA</b>	<b>PA</b>	<b>PA</b>



## Partie 2: Niveau SUSPECTS-FAIT (comptage du nombre de combinaisons suspect-fait)

### 2.1. Nombre de suspects-fait selon le sexe des suspects identifiés (TOP 5 des catégories principales)

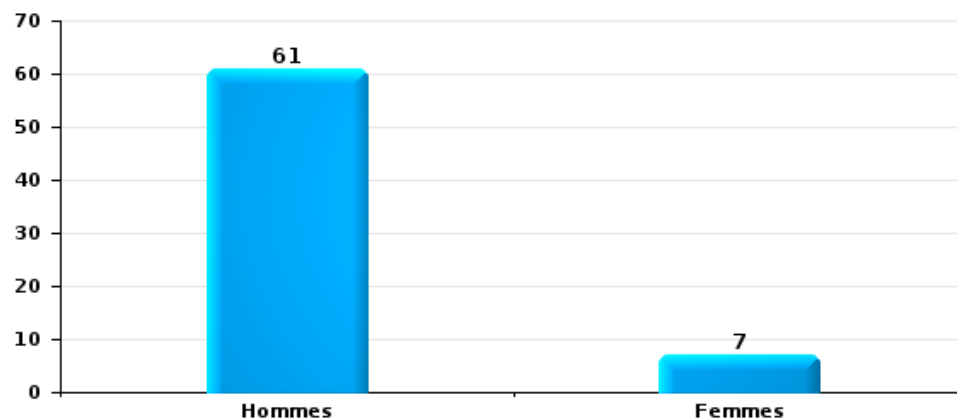
Lorsqu'un même suspect a commis plusieurs faits durant la période considérée, il est aussi comptabilisé plusieurs fois (voir également la note méthodologique)

#### Verviers

2025

#### Vol et extorsion

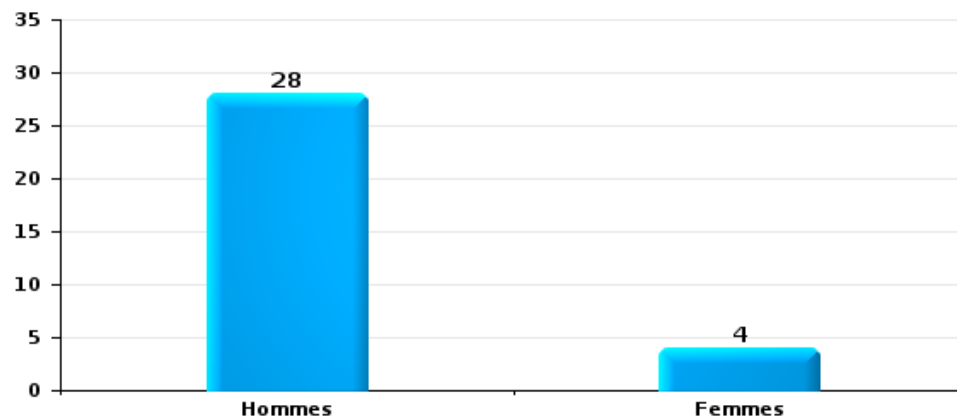
Nombre de suspects-fait selon le sexe





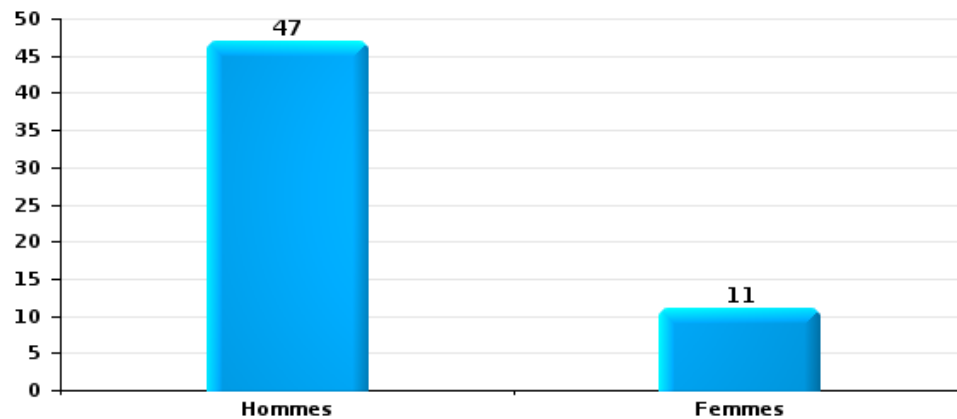
Dégradation de la propriété

Nombre de suspects-fait selon le sexe



Infr. contre l'intégrité physique

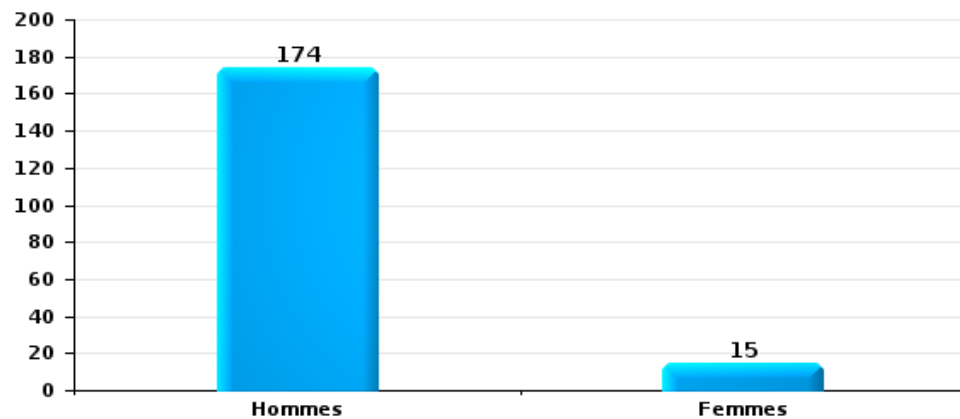
Nombre de suspects-fait selon le sexe





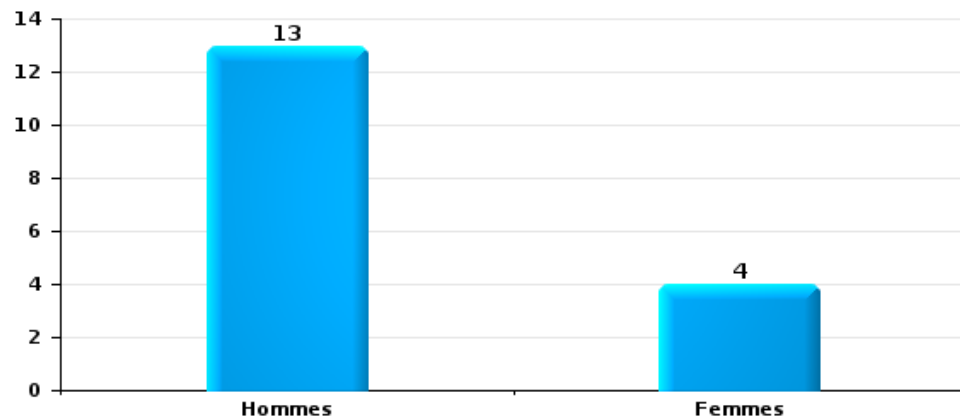
Drogues

Nombre de suspects-fait selon le sexe



Fraude

Nombre de suspects-fait selon le sexe





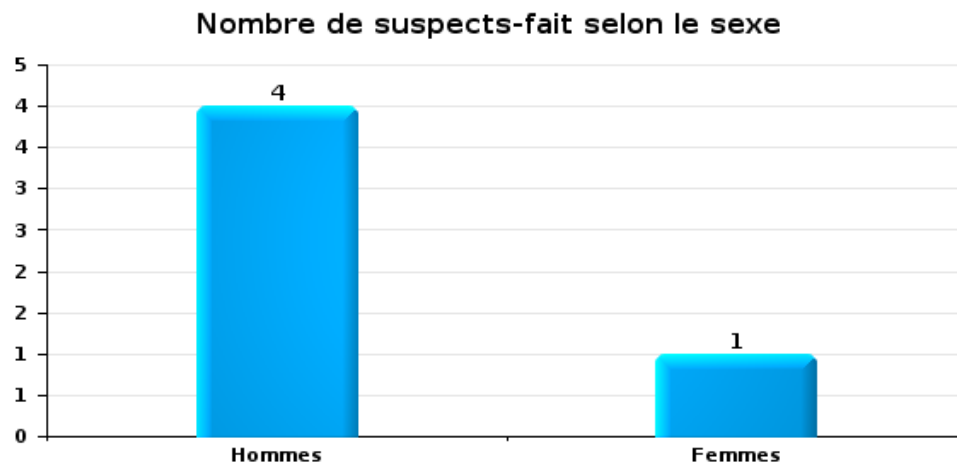
## 2.2. Nombre de suspects-fait selon le sexe des suspects identifiés (TOP 5 des figures criminelles)

Lorsqu'un même suspect a commis plusieurs faits durant la période considérée, il est aussi comptabilisé plusieurs fois (voir également la note méthodologique)

### Verviers

2025

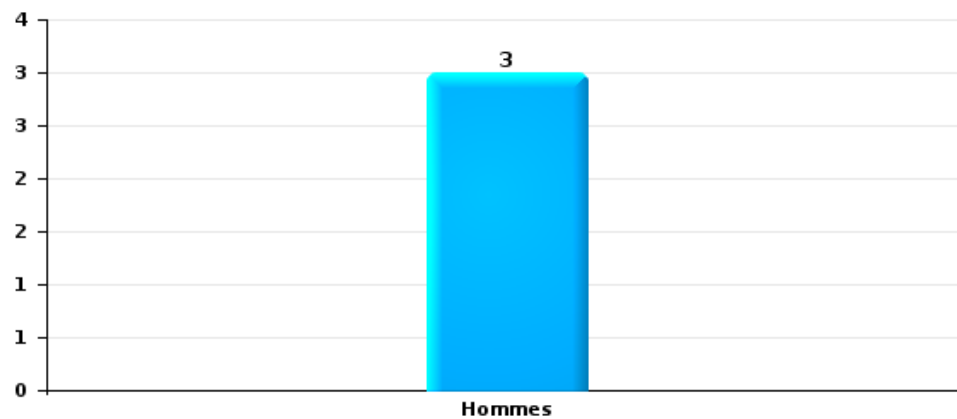
### Cambriolage dans bâtiment (total)





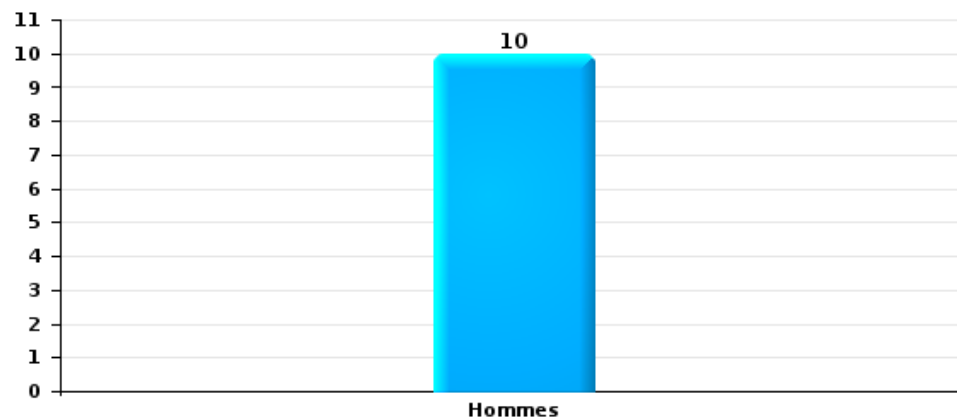
Vol dans ou sur un véhicule

Nombre de suspects-fait selon le sexe



Dégradation de voiture

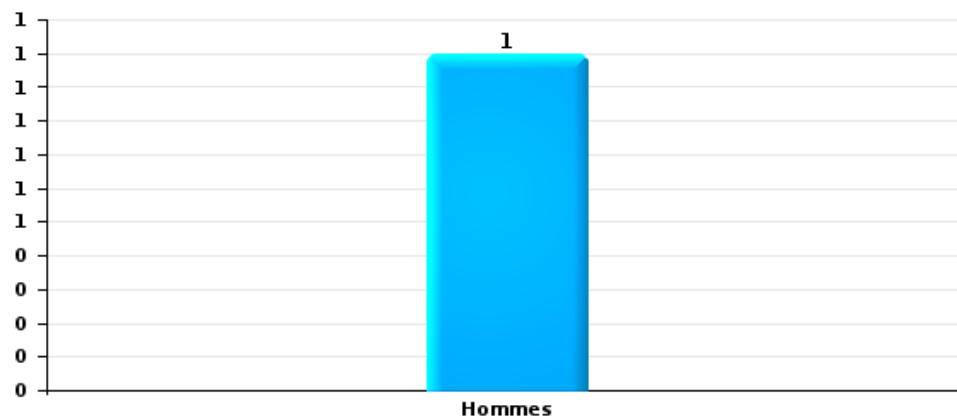
Nombre de suspects-fait selon le sexe





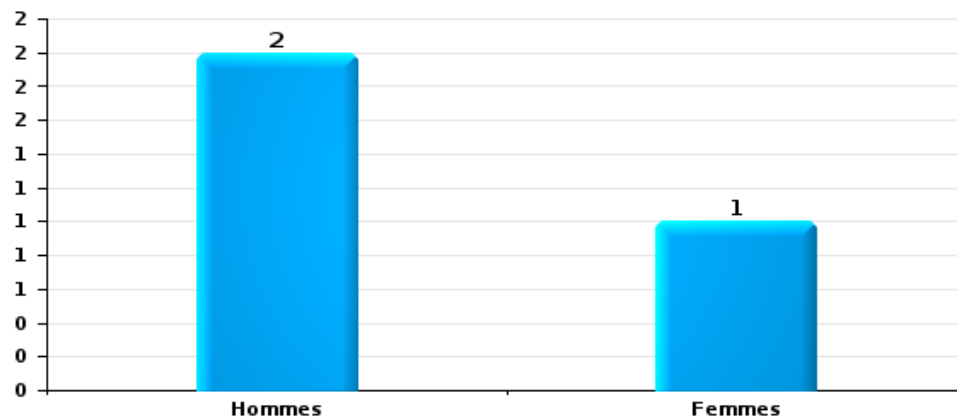
Vol de vélo

Nombre de suspects-fait selon le sexe



Vol à la tire

Nombre de suspects-fait selon le sexe





### 2.3. Nombre de suspects-fait selon l'âge des suspects identifiés (TOP 5 des catégories principales)

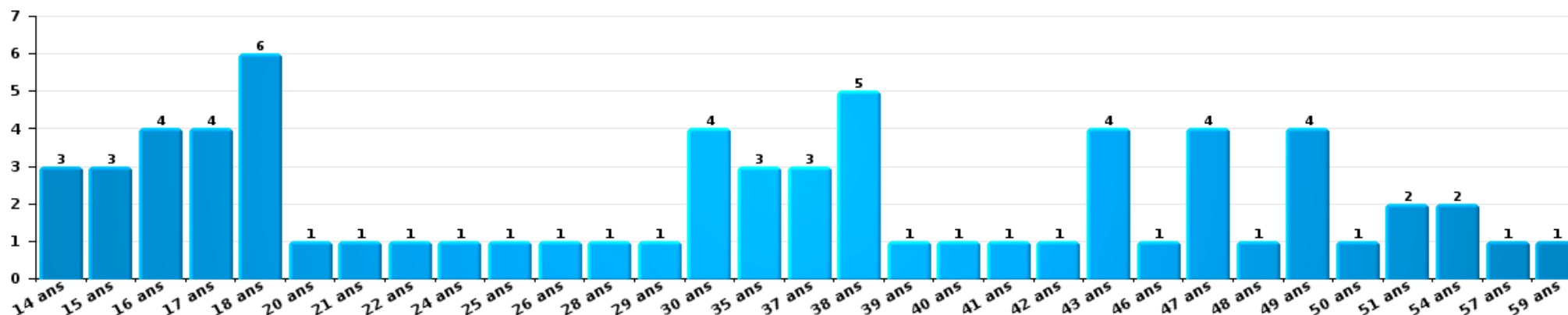
1) Lorsqu'un même suspect a commis plusieurs faits durant la période considérée, il est aussi comptabilisé plusieurs fois, qu'il ait le même âge ou non – 2) Les suspects au-dessous de 14 ans et à partir de 90 ans ne sont pas repris dans le tableau (voir également la note méthodologique)

#### Verviers

#### 2025

#### Vol et extorsion

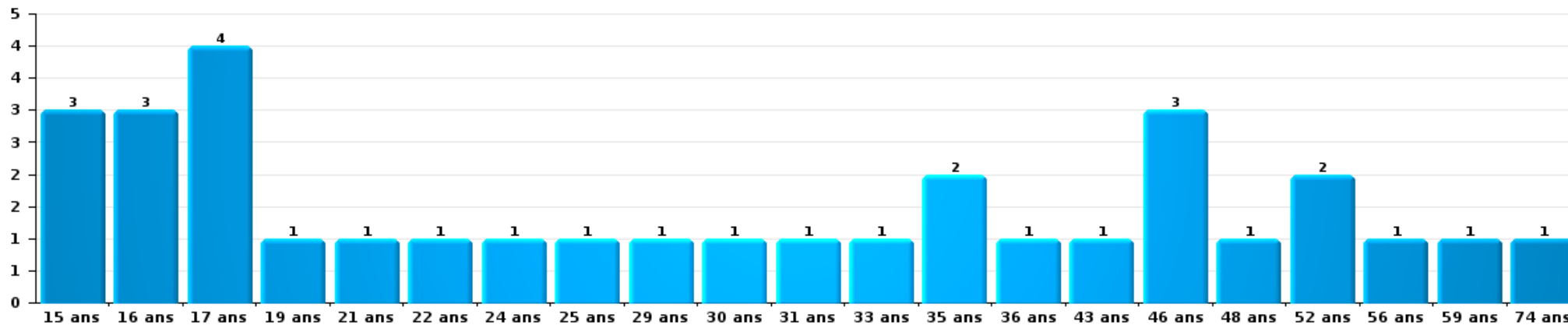
Nombre de suspects-fait par âge (chronologique)





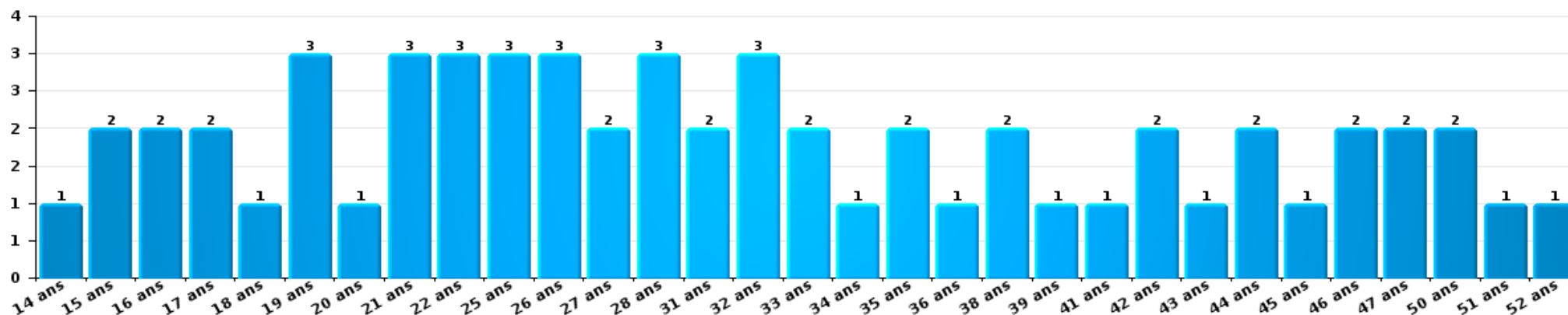
Dégradation de la propriété

Nombre de suspects-fait par âge (chronologique)



Infr. contre l'intégrité physique

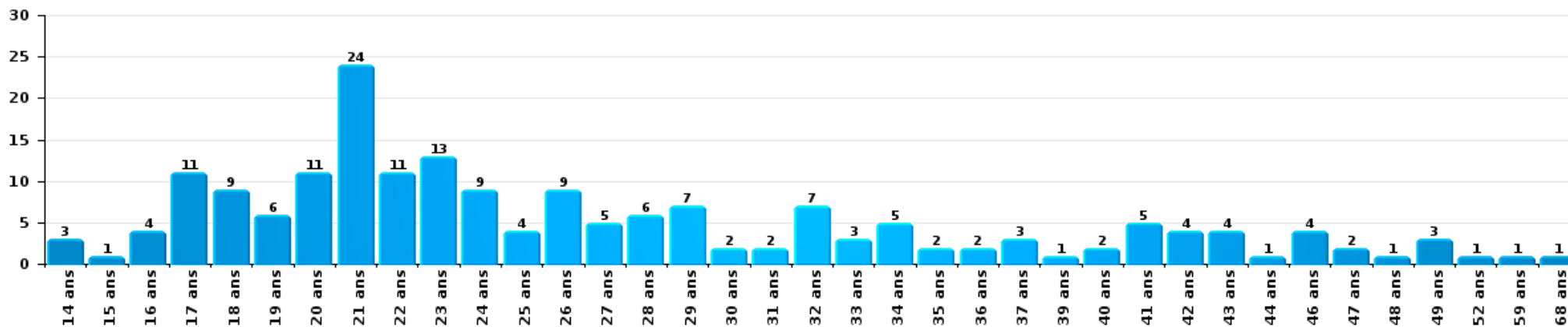
Nombre de suspects-fait par âge (chronologique)





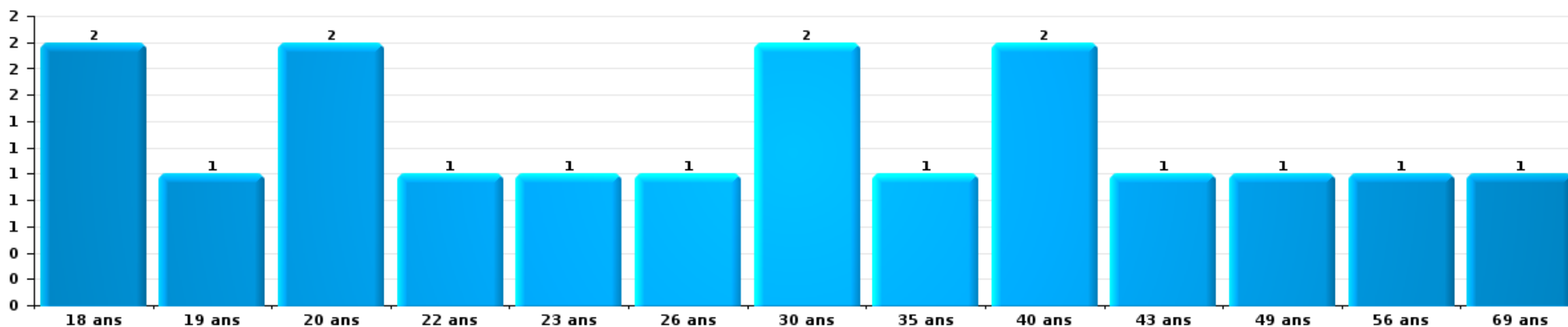
Drogues

Nombre de suspects-fait par âge (chronologique)



Fraude

Nombre de suspects-fait par âge (chronologique)





## 2.4. Nombre de suspects-fait selon l'âge des suspects identifiés (TOP 5 des figures criminelles)

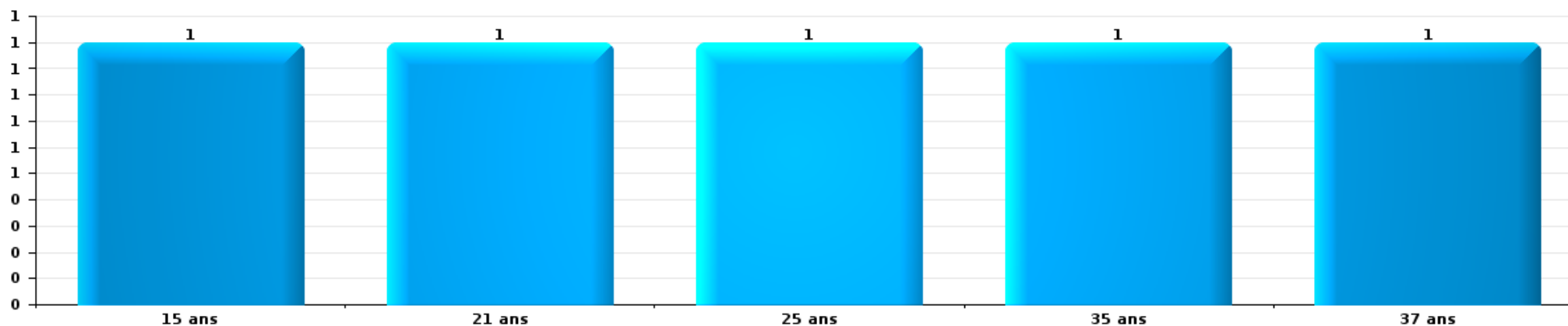
1) Lorsqu'un même suspect a commis plusieurs faits durant la période considérée, il est aussi comptabilisé plusieurs fois, qu'il ait le même âge ou non – 2) Les suspects au-dessous de 14 ans et à partir de 90 ans ne sont pas repris dans le tableau (voir également la note méthodologique)

### Verviers

2025

### Cambrilage dans bâtiment (total)

Nombre de suspects-fait par âge (chronologique)





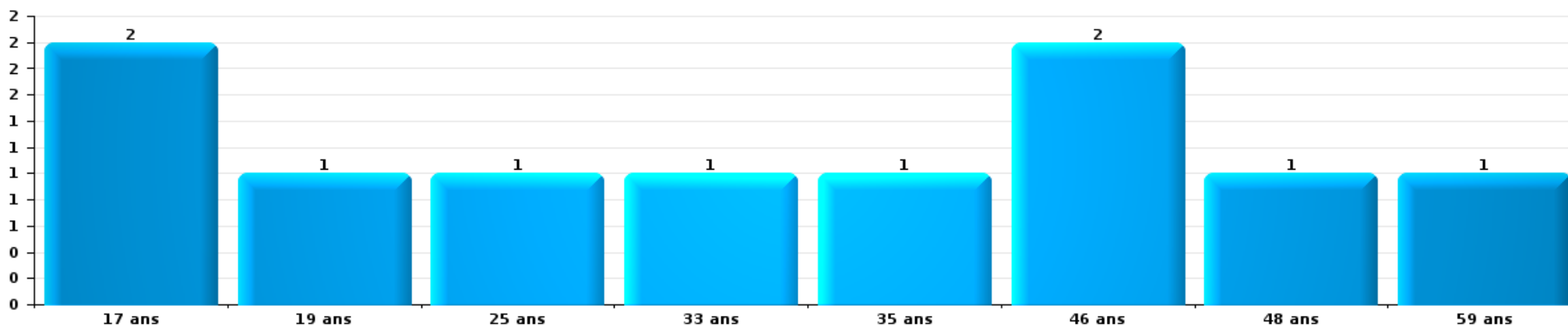
Vol dans ou sur un véhicule

Nombre de suspects-fait par âge (chronologique)



Dégradation de voiture

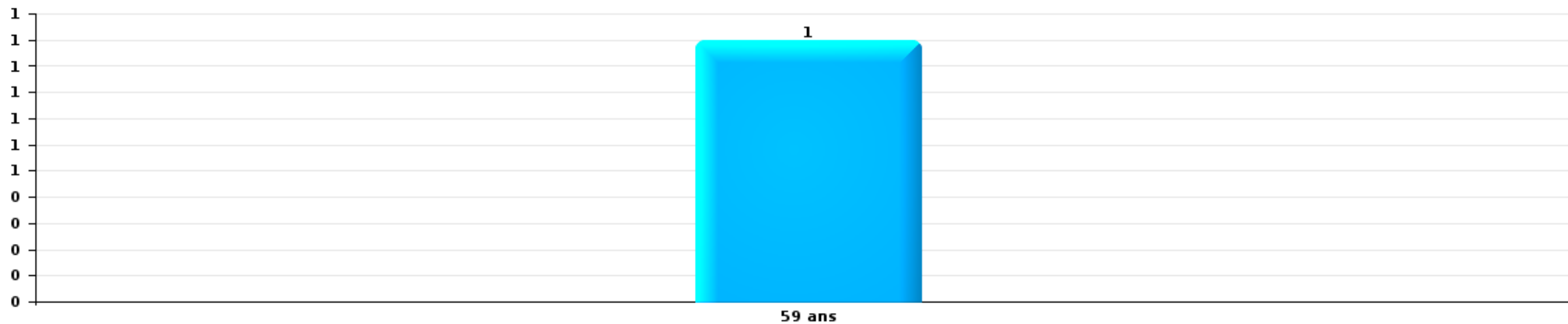
Nombre de suspects-fait par âge (chronologique)





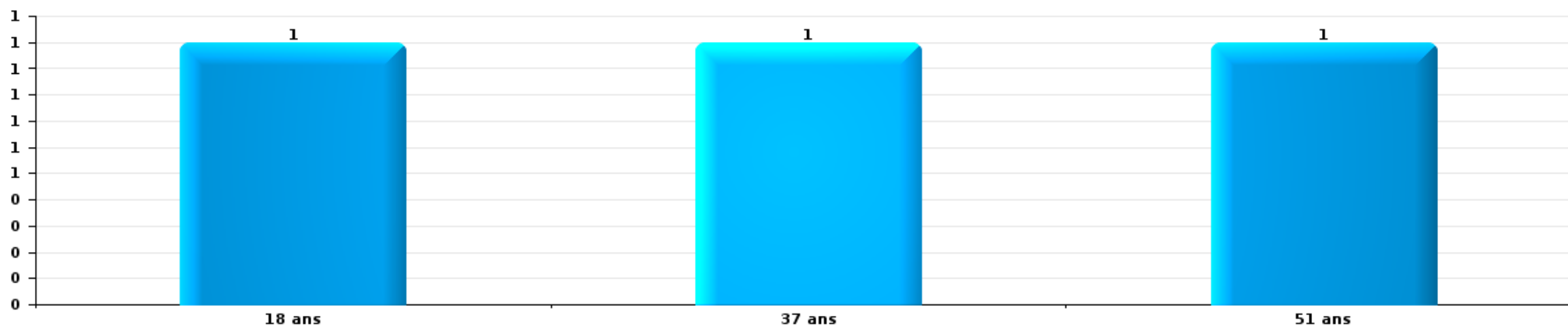
Vol de vélo

Nombre de suspects-fait par âge (chronologique)



Vol à la tire

Nombre de suspects-fait par âge (chronologique)



# ***STATISTIQUES POLICIERES DE CRIMINALITE***

---

*LIEU DE PERPETRATION: COMMUNE*

**Verviers**

***ANNEXE I: DETAIL PAR CATEGORIE DE DELIT  
CODE PENAL***



Verviers

Infraction Code pénal

Infr. contre l'intégrité physique

			2000	2015	2016	2017	2018	2019	2020	2021	2022	2023	2024	2025	
Assassinat	Parricide (assassinat)	Tent.								1					
	Suite à incendie volontaire / explosion	Tent.	1												
	Autres	Acc.	1											1	
		Tent.	2			3	2			2	2	1	2	1	
		<b>Sous-total</b>		<b>4</b>		<b>3</b>	<b>2</b>			<b>2</b>	<b>3</b>	<b>1</b>	<b>2</b>	<b>2</b>	
Meurtre	Parricide (meurtre)	Acc.				1									
		Tent.	1						1						
	Infanticide (meurtre)	Tent.				1									
	Empoisonnement (meurtre)	Acc.					1			1					
		Tent.								1	4	1			
	Meurtre pour faciliter le vol	Tent.			1										
	Non spécifié	Acc.	2												
		Tent.	1			2								1	
	Autres	Acc.			1	2				1	1	2		1	
Tent.		1			8	6	5	5	8	4	5	11	7	4	
	<b>Sous-total</b>		<b>5</b>	<b>9</b>	<b>11</b>	<b>9</b>	<b>6</b>	<b>8</b>	<b>7</b>	<b>11</b>	<b>14</b>	<b>7</b>	<b>6</b>	<b>2</b>	
Torture et maltraitance	Torture	Acc.				1		3		2	1	1	1		
	Traitement inhumain	Acc.		2		2	1			2	1		1		
	Traitement dégradant	Acc.		1	1	1	2			2	4	1	2		
	Non spécifié	Acc.													1
		Tent.													
	<b>Sous-total</b>			<b>3</b>	<b>1</b>	<b>4</b>	<b>3</b>	<b>3</b>		<b>6</b>	<b>6</b>	<b>2</b>	<b>4</b>	<b>1</b>	
Coups et/ou blessures vol. en sphère familiale	Entre partenaires ou ex-partenaires	Acc.	54	105	123	140	128	128	139	140	212	169	157	90	
		Tent.	1					1		1					
	Lors d'un différend familial en général	Acc.	87												
		Tent.	1												
	Par les parents envers un mineur	Acc.	2	16	14	18	9	23	25	11	15	18	19	3	
	Par les parents envers personne vulnérable	Acc.		1	2		1	1			1		1		
	Envers les parents	Acc.	3	19	9	11	12	4	10	10	8	11	11	6	
	Envers d'autres ascendants directs ou collatéraux	Acc.		8	4	7	13	6	10	8	7	10	6	7	
Tent.															
	<b>Sous-total</b>		<b>148</b>	<b>149</b>	<b>152</b>	<b>176</b>	<b>163</b>	<b>163</b>	<b>184</b>	<b>170</b>	<b>243</b>	<b>208</b>	<b>194</b>	<b>106</b>	



Infr. contre l'intégrité physique

			2000	2015	2016	2017	2018	2019	2020	2021	2022	2023	2024	2025
Coups et/ou blessures vol. hors sphère familiale	Bagarres (=coups réciproques)	Acc.	54	65	61	66	82	68	72	79	81	107	129	78
	Coups envers fonctionnaire de police	Acc.	8	2	2	6	8	2	3	4	6	3	3	
	Envers un mineur par une pers. ayant autorité	Acc.	3	7	10	10	7	5	3	10	4	6	9	2
	Envers un mineur qualité de l'auteur inconnue	Acc.	19	11	23	16	19	25	26	14	28	25	45	17
	Envers pers. vulnérable par pers. ayant autorité	Acc.			1			1		1	1			
	Envers pers. vulnérable (qualité auteur inconnue)	Acc.	2			4	3			3	4	4	5	
	Envers un mineur par cohabitant sans rel. Autorité	Acc.								7	3	7	3	
	Coups envers personnel transport public	Acc.			1					2	3	2	1	1
	Coups envers personnel autre service public	Acc.		2		1	2		2	1	1		1	
	Coups envers profession médicale	Acc.		1	2	2	4	4	2	3	1	4	2	
	Coups envers personnel institut d'enseignement	Acc.		3	1	2	4	4	2		3	4	1	2
		Tent.										1		
	Coups envers personnel pompiers/protection civile	Acc.												2
	Non spécifié	Acc.	291	260	258	241	218	224	204	207	243	276	265	126
	Tent.	17												
	<b>Sous-total</b>	<b>394</b>	<b>351</b>	<b>359</b>	<b>348</b>	<b>347</b>	<b>333</b>	<b>316</b>	<b>332</b>	<b>377</b>	<b>438</b>	<b>466</b>	<b>226</b>	
Mutilation génitale féminine	Acc.								1					
	<b>Sous-total</b>								<b>1</b>					
Abstention coupable	Acc.	1		1	2	3	3			1	2	1		
	<b>Sous-total</b>	<b>1</b>		<b>1</b>	<b>2</b>	<b>3</b>	<b>3</b>			<b>1</b>	<b>2</b>	<b>1</b>		
Autres infr. volontaires. c/ l'intégrité phys.	Privation de soins à enfant ou personne vulnérable	Acc.		1	2			2	1	1				
	Délaissement d'enfant ou personne vulnérable	Acc.	1	9	7	5	6	8	6	6	8	7	8	
	Abandon d'enfant dans le besoin	Acc.	2	1		2	1	1	1		1			
	Administration substances nuisibles	Acc.		1	1		1	3				3		
		Tent.							1					
	Empoisonnement de denrées	Acc.			1							1	1	
		Tent.							1	1				
	Entrave méchante à la circulation	Acc.	2	3	2	10	6	7	12	17	16	17	19	
	Tent.				1									
Voies de faits et violences légères	Acc.	14	6	6	12	8	2	6	9	8	7	8		
	Tent.	1												
	<b>Sous-total</b>	<b>20</b>	<b>21</b>	<b>19</b>	<b>30</b>	<b>22</b>	<b>23</b>	<b>28</b>	<b>34</b>	<b>33</b>	<b>35</b>	<b>36</b>	<b>11</b>	
Infr. involontaires contre l'intégrité physique	Homicides involontaires	Acc.		1						1		1		
		Tent.	1											
	Coups et/ou blessures involontaires	Acc.	16	10	5	14	5	11	7	3	10	8	7	
	Administration involontaire substances nuisibles	Acc.				1								
	Abstention d'entretien enfant/personne vulnérable	Acc.		3	2		1	1			1			
	Morsure de chien	Acc.	1	4	4	13	6	1	3	13	12	9	5	
Non spécifié	Acc.	19	1											
	<b>Sous-total</b>	<b>37</b>	<b>19</b>	<b>11</b>	<b>28</b>	<b>12</b>	<b>13</b>	<b>10</b>	<b>17</b>	<b>23</b>	<b>18</b>	<b>12</b>	<b>6</b>	
	<b>Total</b>	<b>609</b>	<b>552</b>	<b>554</b>	<b>600</b>	<b>558</b>	<b>546</b>	<b>547</b>	<b>574</b>	<b>698</b>	<b>712</b>	<b>721</b>	<b>352</b>	



**Infr. contre la liberté individuelle**

		2000	2015	2016	2017	2018	2019	2020	2021	2022	2023	2024	2025
Prise d'otages	Acc.				2								
	Sous-total				2								
Enlèvement de mineur ou personne vulnérable	Enlèvement parental	Acc.		2	3	3	1		3	3	2	1	
		Tent.	1				1						
	Autre enlèvement	Acc.		1	2	1	2		1			2	
		Tent.		1		1	3	1	5	2	2	1	
	Sous-total	2	3	4	3	5	7	1	9	5	4	4	
Détenion par un particulier		Acc.	7	6	14	2	9	12	4	13	7	6	4
		Tent.						1			1		
	Sous-total	4	7	6	14	2	9	13	4	13	8	6	4
	Total	6	10	10	19	7	16	14	13	18	12	10	4



Infr. contre les mœurs

			2000	2015	2016	2017	2018	2019	2020	2021	2022	2023	2024	2025
Viol n'ayant pas causé la mort	Victime < 10a	Acc.	2	2	1	6	7	4	7	2	2			
	Victime 10a - 14a	Acc.	3	8	2	8	2	1	4	3	2			
	Victime 14a - 16a	Acc.	2	4	3	4	2	1	3	2	2			
		Tent.										1		
	Victime 16a - 18a	Acc.	2	3	2		5	3	1	2				
	Victime majeure	Acc.	6	16	13	12	12	14	10	13	6			
		Tent.	3	1	3	1	2	2	1					
	Acc.							1						
	<b>Sous-total</b>		<b>18</b>	<b>34</b>	<b>24</b>	<b>31</b>	<b>30</b>	<b>26</b>	<b>26</b>	<b>22</b>	<b>13</b>			
Viol avec conséquence inconnue	Acc.	1	1	1	1			1		1		1		
	<b>Sous-total</b>		<b>1</b>	<b>1</b>	<b>1</b>			<b>1</b>		<b>1</b>		<b>1</b>		
Viol n'ayant pas causé la mort (nvCPS)	Victime < 16a	Acc.								2	10	16	15	9
		Tent.										2		1
	Victime 16a - 18a	Acc.								1	3	5	4	4
		Tent.											1	
Victime majeure	Acc.							1	3	16	11	28	13	
	Tent.									2	3		1	
	<b>Sous-total</b>								<b>1</b>	<b>6</b>	<b>31</b>	<b>37</b>	<b>48</b>	<b>28</b>
Attentat à la pudeur avec violence / menace	Victime < 16a	Acc.	1	2	2	1	3	4	2	3				
	Victime 16a - 18a	Acc.			2	2	1	1	1	4				
		Tent.								1				
	Victime majeure	Acc.		3	6	9	4	6	3	3	1			
	Tent.				1									
	<b>Sous-total</b>		<b>1</b>	<b>5</b>	<b>10</b>	<b>13</b>	<b>8</b>	<b>11</b>	<b>6</b>	<b>11</b>	<b>1</b>			
Attentat à la pudeur sans violence / menace	Victime < 16a	Acc.	8	10	15	7	5	12	12	21	5			
	Victime 16a - 18a	Acc.	3	1	1	2	1	4	1	1				
	Victime âge inconnu	Acc.		1	2	4	3	3	1	5				
	<b>Sous-total</b>		<b>11</b>	<b>12</b>	<b>18</b>	<b>13</b>	<b>9</b>	<b>19</b>	<b>14</b>	<b>27</b>	<b>5</b>			
Attentat à la pudeur non spécifié	Acc.	2		1				1						
	<b>Sous-total</b>		<b>2</b>	<b>1</b>				<b>1</b>						
Atteinte intégrité sexuelle sans mort (nvCPS)	Victime < 16a	Acc.								3	7	18	17	14
		Tent.												1
	Victime 16a - 18a	Acc.										2	5	1
		Tent.									1			
Victime majeure	Acc.									2	11	6	7	
	Tent.										1			
	<b>Sous-total</b>									<b>3</b>	<b>10</b>	<b>32</b>	<b>28</b>	<b>23</b>
Atteinte intégrité sex.-indéterminé (nvCPS)	Acc.											2		
	<b>Sous-total</b>											<b>2</b>		



**Infr. contre les mœurs**

			2000	2015	2016	2017	2018	2019	2020	2021	2022	2023	2024	2025
Pornographie enfantine	Détention	Acc.		4	1	2	2	1	3	1	1			
	Distribution	Acc.		4	9	11	7	10	4	6				
	Non spécifié	Acc.			1									
		Sous-total			8	11	13	9	11	7	7	1		
Pornographie		Acc.				1				1				
		Sous-total				1				1				
Incitation à la débauche	Victime mineure	Acc.	2	2	3	5	2	2	2	1	1			
		Tent.				1				1				
	Victime majeure	Acc.	1	1										
	Sous-total		3	3	3	6	2	2	2	2	1			
Exploitation de la débauche d'autrui	Victime mineure	Acc.		1						1	2			
	Victime majeure	Acc.	2		3									
		Acc.									1			
	Age victime inconnu	Tent.	1											
	Sous-total		3	1	3					1	3			
Outrage public aux bonnes mœurs	Actions (exhibitionnisme, etc.)	Acc.	7	8	4	5	7	5	6	10	5			
	Ecrits, images, objets	Acc.	6	2	2	1	3	3	2	4	2			
	Obscénités en public	Acc.								1	1			
	Exhibitionnisme (nvCPS)	Acc.									2	3	9	5
	Contenu pornographique extrême ou violent (nvCPS)	Acc.									1	3	1	
	Non spécifié	Acc.	2											
	Sous-total		15	10	6	6	10	8	8	15	11	6	10	5
Voyeurisme	Observation/enregistrement de nudité ou intimité	Acc.		3	5	2	2	3	3	3	1			
	Diffusion enregistrement nudité ou intimité	Acc.				11	6	10	6	8	4			
		Sous-total		3	5	13	8	13	9	11	5			
Voyeurisme direct (nvCPS)	Victime < 16a	Acc.									1			
	Victime majeure	Acc.											2	
		Sous-total									1		2	
Voyeurisme via moyen technique ou autre (nvCPS)	Victime majeure	Acc.										1	1	
		Sous-total										1	1	
Diffusion de contenu à caractère sexuel (nvCPS)	Victime < 16a	Acc.									1		1	
	Victime 16a - 18a	Acc.												1
	Victime majeure	Acc.									1		2	1
		Sous-total									2		3	2
Diffusion contenu sex. but méchant/lucrat. (nvCPS)	Victime < 16a	Acc.										2	4	2
	Victime 16a - 18a	Acc.										2		2
	Victime majeure	Acc.									3	4	5	2
		Sous-total									3	8	9	6



**Infr. contre les mœurs**

		2000	2015	2016	2017	2018	2019	2020	2021	2022	2023	2024	2025
<b>Grooming (contact par ICT avec mineur &lt; 16 ans)</b>	<b>Acc.</b>			2						1			
	<b>Sous-total</b>			2						1			
<b>Grooming offline - sans ICT (nvCPS)</b>	<b>Victime &lt; 16a</b>	<b>Acc.</b>								1	1	1	
	<b>Sous-total</b>									1	1	1	
<b>Grooming online - avec ICT (nvCPS)</b>	<b>Victime &lt; 16a</b>	<b>Acc.</b>										2	
	<b>Sous-total</b>											2	
<b>Exploitation sexuelle mineurs-prostitution (nvCPS)</b>	<b>Incitation à la débauche/prostit. (nvCPS)</b>	<b>Acc.</b>											1
	<b>Sous-total</b>												1
<b>Images d'abus sexuels de mineurs (nvCPS)</b>	<b>Production/diffusion images abus sexuels (nvCPS)</b>	<b>Acc.</b>									2	16	1
	<b>Détention/acquisition images abus sexuels (nvCPS)</b>	<b>Acc.</b>								2		1	2
	<b>Sous-total</b>									2	2	17	3
<b>Abus de la prostitution - personne majeure (nvCPS)</b>	<b>Acc.</b>											3	
	<b>Sous-total</b>											3	
	<b>Total</b>	<b>54</b>	<b>77</b>	<b>84</b>	<b>97</b>	<b>76</b>	<b>92</b>	<b>73</b>	<b>107</b>	<b>91</b>	<b>90</b>	<b>124</b>	<b>68</b>



Infr. contre autres valeurs morales et sentiments

			2000	2015	2016	2017	2018	2019	2020	2021	2022	2023	2024	2025
Harcèlement	Harcèlement par téléphone (OLD)	Acc.	19											
		Acc.	61	165	185	182	226	247	237	239	309	341	366	187
	Sous-total	80	165	185	182	226	247	237	239	309	341	366	187	
Violation de sépulture		Acc.					1	1					3	
		Sous-total					1	1					3	
Violation du secret professionnel		Acc.	2	4	1	1	1	1			1	2	2	1
		Sous-total	2	4	1	1	1	1			1	2	2	1
Atteinte à l'honneur	Calomnie et diffamation	Acc.	29	41	36	35	49	66	55	45	58	79	81	44
	Déclaration calomnieuse	Acc.	1	4	6	6	2	1	7	2	6	4	3	2
	Imputation calomnieuse	Acc.	1	2	2	1	3	1			1		2	
	Divulgateur méchant	Acc.	1				4	3	1	2	2	1		1
	Injures (Délit)	Acc.	1	5	10	10	15	16	12	14	12	16	12	6
		Acc.	3		1									
		Tent.	2											
	Sous-total	38	52	55	52	73	87	75	63	79	100	98	53	
Vie privée	Intrusion de nuit	Acc.	1											
	Violation de domicile par un particulier	Acc.	33	19	25	21	15	12	18	14	21	15	23	14
		Tent.	3											
	Violation du secret des lettres	Acc.	3		1	1	2	3						
	Sous-total	40	19	26	22	17	15	18	14	21	15	23	14	
Libre exercice des cultes		Acc.			1					2		1		
		Sous-total			1					2		1		
Tapage nocturne		Acc.	36	9	14	15	18	13	24	11	10	11	23	17
		Sous-total	36	9	14	15	18	13	24	11	10	11	23	17
Abus d'informations issues d'un dossier pénal		Acc.				1		1						
		Sous-total				1		1						
Violation de communication par particulier		Acc.			1				1	1				
		Sous-total			1				1	1				
Abus faiblesses de personnes		Acc.				2	1	1	3	3	3	1	7	
		Sous-total				2	1	1	3	3	3	1	7	
Vie privée mœurs: publication identité victime		Acc.					1				1	2		1
		Sous-total					1				1	2		1
Attirer ou utiliser mineur ou personne vulnérable		Acc.				1			1			1		
		Sous-total				1			1			1		



**Infr. contre autres valeurs morales et sentiments**

			2000	2015	2016	2017	2018	2019	2020	2021	2022	2023	2024	2025
Occupation bien d'autrui (squatter)	Pénétrer / occuper / séjourner (bien non habité)	Acc.						1		1	3		1	
	Pénétrer / occuper / séjourner (bien habité)	Acc.							1	1			2	
	Non spécifié	Acc.									1			
		Sous-total						1	1	2	4		3	
		Total	196	249	283	276	338	367	360	335	428	474	525	273



Infr. relative au statut juridique de l'enfant

			2000	2015	2016	2017	2018	2019	2020	2021	2022	2023	2024	2025
Non-représentation d'enfants	Par les parents	Acc.	10	19	27	50	19	46	56	52	48	37	47	14
	Par une personne qui en a la charge	Acc.		1	6	1	1	1	2	1		3	1	
		Sous-total	10	20	33	51	20	47	58	53	48	40	48	14
Non spécifié		Acc.								1				
		Sous-total								1				
		Total	10	20	33	51	20	47	58	54	48	40	48	14



Vol et extorsion

			2000	2015	2016	2017	2018	2019	2020	2021	2022	2023	2024	2025
Vol avec circ. aggr.	Avec violence	Acc.	94	52	43	45	49	44	38	28	45	52	32	13
		Tent.	19	11	9	5	9	6	6	3	7	9	1	
	Sans violence	Acc.	1.449	476	390	401	308	367	241	213	327	317	257	104
		Tent.	594	157	141	144	127	142	144	108	146	135	119	46
<b>Sous-total</b>			<b>2.156</b>	<b>696</b>	<b>583</b>	<b>595</b>	<b>493</b>	<b>559</b>	<b>429</b>	<b>352</b>	<b>525</b>	<b>513</b>	<b>409</b>	<b>163</b>
Vol sans circ. aggr.	Avec violence	Acc.	68	39	45	45	24	36	24	17	24	36	23	20
		Tent.	9	3	6	1	4	4	4	3		2	3	
	Sans violence, Vol à la tire	Acc.	232	78	70	59	70	68	38	38	43	63	54	26
		Tent.	2	1				1		1				1
	Sans violence, Vol d'usage	Acc.	13	6	2	3	8	3		1	2	1	1	2
		Acc.	12	14	14	13	6	10	7	5	11	7	6	3
	Sans violence, Vol domestique	Tent.						1						
		Acc.	1.377	903	879	787	814	767	563	654	711	745	708	291
Tent.	46	18	14	20	17	35	14	12	12	12	18	21	5	
<b>Sous-total</b>			<b>1.759</b>	<b>1.062</b>	<b>1.030</b>	<b>928</b>	<b>943</b>	<b>925</b>	<b>650</b>	<b>731</b>	<b>803</b>	<b>872</b>	<b>816</b>	<b>348</b>
Vol non spécifié	Acc.	227	5	8	3	6	3	5	2	2	5	1	1	
	Tent.	85												
<b>Sous-total</b>			<b>312</b>	<b>5</b>	<b>8</b>	<b>3</b>	<b>6</b>	<b>3</b>	<b>5</b>	<b>2</b>	<b>2</b>	<b>5</b>	<b>1</b>	<b>1</b>
Extorsion	Acc.	11	12	10	20	8	6	7	10	15	13	14	9	
	Tent.	9	7	11	9	3	9	11	9	6	12	7	3	
<b>Sous-total</b>			<b>20</b>	<b>19</b>	<b>21</b>	<b>29</b>	<b>11</b>	<b>15</b>	<b>18</b>	<b>19</b>	<b>21</b>	<b>25</b>	<b>21</b>	<b>12</b>
<b>Total</b>			<b>4.247</b>	<b>1.782</b>	<b>1.642</b>	<b>1.555</b>	<b>1.453</b>	<b>1.502</b>	<b>1.102</b>	<b>1.104</b>	<b>1.351</b>	<b>1.415</b>	<b>1.247</b>	<b>524</b>



**Fraude**

		2000	2015	2016	2017	2018	2019	2020	2021	2022	2023	2024	2025	
Blanchiment d'argent	Acc.		1	2	2	2	3	14	22	13	30	42	17	
	Tent.				1									
	<b>Sous-total</b>		<b>1</b>	<b>2</b>	<b>3</b>	<b>2</b>	<b>3</b>	<b>14</b>	<b>22</b>	<b>13</b>	<b>30</b>	<b>42</b>	<b>17</b>	
Recel	Recel simple	Acc.	14	16	15	11	15	18	11	8	17	15	30	9
		Tent.							1					
	Recel qualifié	Acc.	1	3		3	2	1	1	1	1	2	7	
		Acc.	3		1	1						1		
	Non spécifié	Tent.	1											
	<b>Sous-total</b>	<b>19</b>	<b>19</b>	<b>16</b>	<b>15</b>	<b>17</b>	<b>19</b>	<b>12</b>	<b>10</b>	<b>18</b>	<b>18</b>	<b>37</b>	<b>9</b>	
Grivèlerie	Carburant / lubrifiant	Acc.	18	3	2	4	1	2		3	1			
	Boissons et aliments	Acc.	4	2		4	6	2	1	1		2	3	1
	Voiture de location	Acc.	3	2	2	5	1				4	1	1	2
	Logements	Acc.	2	1		2		1						
	Non spécifié	Acc.	1											
	<b>Sous-total</b>	<b>28</b>	<b>8</b>	<b>4</b>	<b>15</b>	<b>8</b>	<b>5</b>	<b>1</b>	<b>4</b>	<b>5</b>	<b>3</b>	<b>4</b>	<b>3</b>	
Détournement et destruction frauduleuse	Cel frauduleux	Acc.	113	17	16	8	9	21	25	30	18	18	24	6
	D'argent, de papiers, etc.	Acc.	4	1	2			1	1	3				1
	D'objets saisis	Acc.			3	1	1	2						1
	D'héritage	Acc.						1						1
	Non spécifié	Acc.		4	3					3				
	<b>Sous-total</b>	<b>117</b>	<b>22</b>	<b>24</b>	<b>9</b>	<b>10</b>	<b>25</b>	<b>26</b>	<b>36</b>	<b>18</b>	<b>18</b>	<b>24</b>	<b>9</b>	
Escoquerie	Fraude par internet	Acc.		39	43	59	79	87	126	156	255	291	286	142
		Tent.		9	15	22	16	15	16	20	13	16	23	9
	Escoquerie sans internet	Acc.	1	45	45	60	79	45	32	28	47	45	29	18
		Tent.		5	6	12	12	4	5	8	2	5	6	1
	Non spécifié	Acc.	45											
	Tent.	20												
	<b>Sous-total</b>	<b>66</b>	<b>98</b>	<b>109</b>	<b>153</b>	<b>186</b>	<b>151</b>	<b>179</b>	<b>212</b>	<b>317</b>	<b>357</b>	<b>344</b>	<b>170</b>	
Tromperie	Marchandises vendues / travail fourni	Acc.	4	3	1	4	1	1		1	1	1		
	Monnaies	Acc.						1				1		
	Non spécifié	Acc.	2											
	<b>Sous-total</b>	<b>6</b>	<b>3</b>	<b>1</b>	<b>4</b>	<b>1</b>	<b>2</b>		<b>1</b>	<b>1</b>	<b>2</b>			
Abus de confiance et infr. apparentées	Abus de confiance	Acc.	66	50	47	49	51	35	46	58	56	66	69	40
		Tent.	2					1						
	Abus des faiblesses	Acc.	1	5	7	6	10	4	10	9	13	11	12	7
	<b>Sous-total</b>	<b>69</b>	<b>55</b>	<b>54</b>	<b>55</b>	<b>61</b>	<b>40</b>	<b>56</b>	<b>67</b>	<b>69</b>	<b>77</b>	<b>81</b>	<b>47</b>	



**Fraude**

			2000	2015	2016	2017	2018	2019	2020	2021	2022	2023	2024	2025
<b>Abus de biens sociaux</b>	Par des sociétés	Acc.		4				1		1				
	Par des A.S.B.L.	Acc.								1				
	Non spécifié	Acc.			1			1					1	
	Autres	Acc.			3	2								
		<b>Sous-total</b>			4	4	2		2		2			1
<b>Infr. liées à l'insolvabilité</b>	Par le débiteur	Acc.			1			1			1		1	
	Non spécifié	Acc.	1	6	3	1	1		1	2				
		<b>Sous-total</b>	1	6	4	1	1	1	1	2	1		1	
<b>Insolvabilité frauduleuse</b>		Acc.							1					
		<b>Sous-total</b>							1					
<b>Chèques sans provision</b>		Acc.	13											
		Tent.	2											
		<b>Sous-total</b>	15											
<b>Compartiments cachés moyens de transport</b>		Acc.											1	
		<b>Sous-total</b>											1	
<b>Total</b>			<b>321</b>	<b>216</b>	<b>218</b>	<b>257</b>	<b>286</b>	<b>248</b>	<b>290</b>	<b>356</b>	<b>442</b>	<b>505</b>	<b>535</b>	<b>255</b>



Dégradation de la propriété

			2000	2015	2016	2017	2018	2019	2020	2021	2022	2023	2024	2025
Incendie volontaire	Dans lieu habité (de jour)	Acc.	4	3	2	5	2	2	2	2	4	1	5	2
		Tent.	1					1			1			
	Dans lieu habité (de nuit)	Acc.	2	2	3	1		1	3	3	7	2	1	2
		Tent.	3											
	Dans lieu habité (moment indéterminé)	Tent.							1					
	Dans un autre lieu (de jour)	Acc.	8	2	4	7	4	4	2	5	16	3	5	
		Tent.	18	9	13	18	11	12	15	16	7	10	14	6
	Dans un autre lieu (de nuit)	Acc.	1	1	1	1		1	1					
		Tent.											1	
	Dans un autre lieu (moment indéterminé)	Acc.	5											
Tent.		1												
<b>Sous-total</b>			<b>43</b>	<b>17</b>	<b>24</b>	<b>33</b>	<b>18</b>	<b>21</b>	<b>25</b>	<b>27</b>	<b>35</b>	<b>17</b>	<b>25</b>	<b>10</b>
Destruction par explosion volontaire	Dans lieu habité (de nuit)	Acc.					1							
		Tent.	1											
	Dans un autre lieu (de jour)	Acc.			1									
		Tent.							1			2		
Dans un autre lieu (moment indéterminé)	Acc.								1					
	Tent.													
<b>Sous-total</b>			<b>1</b>	<b>1</b>	<b>1</b>	<b>1</b>	<b>1</b>	<b>1</b>	<b>1</b>	<b>2</b>	<b>2</b>	<b>2</b>	<b>2</b>	<b>2</b>
Incendie involontaire			Acc.	21	24	27	16	20	14	17	20	28	17	25
			Tent.	1										
	<b>Sous-total</b>			<b>22</b>	<b>24</b>	<b>27</b>	<b>16</b>	<b>20</b>	<b>14</b>	<b>17</b>	<b>20</b>	<b>28</b>	<b>17</b>	<b>25</b>
Destruction, dénaturation, dégradation	Avec circ. aggr.	Acc.	155		3	3	1	3	2	1	2	2	4	2
		Acc.						1						1
	Destruction de biens agricoles	Acc.	27	1	1	1	2				1	2	1	3
		Tent.	3											
<b>Sous-total</b>			<b>185</b>	<b>1</b>	<b>4</b>	<b>4</b>	<b>3</b>	<b>4</b>	<b>2</b>	<b>2</b>	<b>4</b>	<b>3</b>	<b>7</b>	<b>5</b>
Vandalisme	Sur véhicules	Acc.	238	221	191	240	234	209	175	213	244	244	263	112
	Sur autres biens mobiliers	Acc.	97	40	46	41	52	51	54	35	52	45	56	18
		Tent.	1											
	Graffitis	Acc.	4	24	22	8	11	8	8	6	6	9	7	3
	Autres détériorations sur biens immobiliers	Acc.	176	170	171	186	165	163	171	114	136	147	142	73
		Acc.	15	10	6	2	4	4	1	5	3	3	4	3
<b>Sous-total</b>			<b>531</b>	<b>465</b>	<b>436</b>	<b>477</b>	<b>466</b>	<b>435</b>	<b>409</b>	<b>373</b>	<b>441</b>	<b>448</b>	<b>472</b>	<b>209</b>
<b>Total</b>			<b>782</b>	<b>507</b>	<b>492</b>	<b>530</b>	<b>508</b>	<b>475</b>	<b>454</b>	<b>422</b>	<b>508</b>	<b>487</b>	<b>529</b>	<b>241</b>



Infr. contre la Sécurité de l'Etat

		2000	2015	2016	2017	2018	2019	2020	2021	2022	2023	2024	2025
Sûreté intérieure de l'Etat	Acc.				1				1				
	Sous-total				1				1				
Sûreté extérieure de l'Etat	Acc.								1				
	Sous-total								1				
Terrorisme	Groupe terroriste	Acc.	1	6	3	1	1				1		
		Tent.			1								
	Diffuser un message qui incite au terrorisme	Acc.		2						1			
	Sous-total		1	8	4	1	1			1	1		
Non spécifié	Acc.		1										
	Sous-total		1										
		Total	2	8	5	1	1		2	1	1		



Infr. contre la sécurité publique

			2000	2015	2016	2017	2018	2019	2020	2021	2022	2023	2024	2025	
Organisation criminelle	Acc.				1	1				1	2				
	Sous-total				1	1				1	2				
Association de malfaiteurs	Acc.	2		3	3	3	2	1		3	4	5	3	2	
	Sous-total	2		3	3	3	2	1		3	4	5	3	2	
Evasion de prisonniers	Evasion simple	Acc.	7		1	1	5	3	3	1	1	2			
		Tent.								1					
	Evasion qualifiée	Acc.		1	1				1						
		Tent.	1												
	Non-rentree de congé	Acc.		1									1	1	
		Acc.			13	8	14	12	7	7	19	26	19	17	2
	Non-respect surveillance électronique	Tent.											1		
Non spécifié	Acc.	28		1		1		1	2	3	1	1		1	
	Sous-total	36		16	10	16	17	11	13	24	28	23	18	4	
Recel	Recel de criminel	Acc.				1							1		
	Sous-total					1							1		
Menaces	Menace d'attentat	Acc.	1	4	2			1	8	2	1	1			
	Verbales	Acc.	285	121	116	123	163	144	138	147	172	181	193	87	
	Ecrites	Acc.	12	47	47	45	62	57	59	50	66	67	68	33	
		Tent.						1							
	Par gestes, emblèmes	Acc.	60	80	55	73	74	82	71	77	117	103	89	44	
	Alerte à la bombe	Acc.		3	5	7	4	7	4	3	6	9	2	3	
	Non spécifié	Acc.	25	2	3	1	1	3	3	2	5	5	8		
	Tent.	2													
	Sous-total	385	257	228	249	304	295	283	281	367	366	360	167		
	Total	423	276	242	270	323	307	296	309	401	394	382	173		



Infr. contre l'autorité publique

		2000	2015	2016	2017	2018	2019	2020	2021	2022	2023	2024	2025
Violence c/ personnes investies autorité publique	Acc.	1	5	2	3	3	3	2	3	3	2	3	2
	Sous-total	1	5	2	3	3	3	2	3	3	2	3	2
Rébellion	Rébellion armée	Acc.	9	8	4	4	6	5	3	4	3	6	
	Rébellion non armée	Acc.	58	42	52	52	47	51	31	37	31	26	9
	Non spécifié	Acc.	5	3	2	1	2	2	1	5	1	2	2
		Tent.	1										
	Sous-total	73	54	62	54	58	55	57	39	42	36	34	10
Outrages	Acc.	56	57	74	57	51	51	58	47	43	48	62	32
	Sous-total	56	57	74	57	51	51	58	47	43	48	62	32
Refus de coopération (informatique et télécom)	Acc.											1	
	Sous-total											1	
Autres infractions	Bris de scellés	Acc.	4			3	1	1	2	7		3	
	Entraves exercice fonction judiciaire	Acc.		1						1			
	Sous-total		4	1		3	1	1	2	8		3	
	Total	130	120	139	114	115	110	118	91	96	86	103	44



Infr. contre la foi publique

			2000	2015	2016	2017	2018	2019	2020	2021	2022	2023	2024	2025
Faux en écritures	Faux en écritures	Acc.	45	21	23	23	15	20	15	16	16	23	21	9
		Tent.	1			1						1		
	Usage de faux en écrit. et écrit. falsifiées	Acc.	40	20	32	25	26	24	23	37	27	24	33	7
		Tent.	1			4		1	1		1			
	Sous-total		87	41	55	52	42	45	39	53	44	48	54	16
Usurpation	Immixtion dans fonctions publiques	Acc.	1		1		1		3		3	2	3	
	De fonctions	Acc.	1		1			2	1	1	1	1	3	3
	De titres	Acc.						2			2			
	De grades	Acc.						1						
	De nom	Acc.	15	37	33	37	16	33	40	32	41	50	59	33
	Non spécifié	Acc.	2	1										
		Tent.	1											
	Sous-total		20	38	35	37	17	38	44	33	47	53	65	36
Contrefaçon / falsification	Contrefaçon	Acc.	2	35	6	4	5	8	3	8	2		7	2
	Falsification	Acc.	4	2		4	3	3	2	7	2	4	5	1
	Non spécifié	Acc.												2
	Sous-total		6	37	6	8	8	11	5	15	4	4	12	5
Fausses monnaies	Emission	Acc.	18	8	2		1		1	3		1		1
	Non spécifié	Acc.	4											
	Autres	Acc.	33	8	2					2	5	3	1	1
		Tent.	1											
	Sous-total		56	16	4		1		1	5	5	4	1	2
Faux en justice	Faux témoignage	Acc.							2		1	1		
	Fausses déclarations	Acc.	3	6	1	1	5	4	2		3	6	4	2
		Tent.	1											
	Subornation de témoins	Acc.					1							
	Sous-total		4	6	1	1	5	5	4		4	7	4	2
	Total		173	138	101	98	73	99	93	106	104	116	136	61



Verviers

Infraction Code pénal

Infr. contre la famille

		2000	2015	2016	2017	2018	2019	2020	2021	2022	2023	2024	2025
<b>Bigamie</b>	Acc.	1											
	Sous-total	1											
<b>Abandon de famille</b>	Acc.	8		2		1			1		1	1	
	Sous-total	8		2		1			1		1	1	
<b>Refus du droit aux relations personnelles</b>	Acc.	102	59	73	117	118	88	56	69	78	59	74	26
	Sous-total	102	59	73	117	118	88	56	69	78	59	74	26
<b>Non-acquittement pension alimentaire</b>	Acc.	21	6	15	7	8	3	1	1		1	1	2
	Sous-total	21	6	15	7	8	3	1	1		1	1	2
<b>Mariage forcé</b>	Acc.			1								1	
	Tent.		1										1
	Sous-total		1	1								1	1
<b>Non spécifié</b>	Acc.	1							1				
	Sous-total	1							1				
	<b>Total</b>	<b>133</b>	<b>66</b>	<b>91</b>	<b>124</b>	<b>127</b>	<b>91</b>	<b>57</b>	<b>72</b>	<b>78</b>	<b>61</b>	<b>77</b>	<b>29</b>



**Criminalité informatique**

		2000	2015	2016	2017	2018	2019	2020	2021	2022	2023	2024	2025
<b>Hacking</b>	Acc.		14	8	5	9	18	13	9	5	12	13	4
	Tent.		2					2				1	
	Sous-total		16	8	5	9	18	15	9	5	12	14	4
<b>Faux en informatique</b>	Acc.		3			3	8	2	3	4	4	2	1
	Tent.					1							
	Sous-total		3			4	8	2	3	4	4	2	1
<b>Fraude informatique</b>	Acc.		60	46	46	60	114	93	138	169	226	240	112
	Tent.		6	2	4	2	2	4	3	2	2	4	1
	Sous-total		66	48	50	62	116	97	141	171	228	244	113
<b>Sabotage</b>	Acc.		2	1	3		1	1				1	1
	Sous-total		2	1	3		1	1				1	1
<b>Total</b>			87	57	58	75	143	115	153	180	244	261	119



**Exercice illégal de l'autorité publique**

	2000	2015	2016	2017	2018	2019	2020	2021	2022	2023	2024	2025
<b>Usurpation de pouvoir</b>										1	1	
Acc.												
Sous-total										1	1	
<b>Concussion</b>							1					
Acc.							1					
Sous-total							1					
<b>Corruption publique</b>					1	1		1				
Acc.					1	1		1				
Tent.	1						1				1	1
Sous-total	1				1	1	1	1			1	1
<b>Violation de domicile par fonctionnaire public</b>	1											
Acc.	1											
Sous-total	1											
<b>Actes arbitraires</b>									1		1	
Acc.									1		1	
Sous-total									1		1	
<b>Prise d'intérêt</b>				1								
Acc.				1								
Sous-total				1								
<b>Abus de l'autorité</b>	2		1					1				
Acc.	2		1					1				
Sous-total	2		1					1				
<b>Non spécifié</b>	1		1									
Acc.	1		1									
Sous-total	1		1									
<b>Total</b>	<b>5</b>		<b>2</b>	<b>1</b>	<b>1</b>	<b>1</b>	<b>2</b>	<b>2</b>	<b>1</b>	<b>1</b>	<b>3</b>	<b>1</b>

**Marchand de sommeil**

	2000	2015	2016	2017	2018	2019	2020	2021	2022	2023	2024	2025
<b>Sans circ. aggr.</b>		1		2	2					1	1	1
Acc.		1		2	2					1	1	1
Sous-total		1		2	2					1	1	1
<b>Avec circ. aggr.</b>			1									
Acc.			1									
Sous-total			1									
<b>Total</b>		<b>1</b>	<b>1</b>	<b>2</b>	<b>2</b>					<b>1</b>	<b>1</b>	<b>1</b>



**Traite des êtres humains**

		2000	2015	2016	2017	2018	2019	2020	2021	2022	2023	2024	2025
Exploitation sexuelle	Acc.				1		1	1		1		4	4
	Sous-total				1		1	1		1		4	4
Exploitation économique	Acc.			1	1		2		1	1		1	
	Sous-total			1	1		2		1	1		1	
Crimes et délits forcés	Acc.			1							1		
	Sous-total			1							1		
<b>Total</b>				2	2		3	1	1	2	1	5	4

**Provocation crime ou délits**

		2000	2015	2016	2017	2018	2019	2020	2021	2022	2023	2024	2025
Provocation délits	Acc.							1	1	1			
	Acc.							1			2		
	Acc.								1				
	Acc.							1					
<b>Sous-total</b>								3	2	1	2		
<b>Total</b>								3	2	1	2		

**Autres infractions Code pénal**

		2000	2015	2016	2017	2018	2019	2020	2021	2022	2023	2024	2025
	Acc.		1		2	1			1	1	1		
	Sous-total		1		2	1			1	1	1		
<b>Total</b>			1		2	1			1	1	1		



**Contravention Code pénal**

		2000	2015	2016	2017	2018	2019	2020	2021	2022	2023	2024	2025
<b>Injures (Contravention)</b>	Acc.	74											
	Sous-total	74											
<b>Destruction d'animaux (Contravention)</b>	Acc.	3											
	Tent.	1											
	Sous-total	4											
<b>Dissimulation visage dans lieu public</b>	Acc.		1								1	13	2
	Sous-total		1								1	13	2
<b>Autres contraventions CP</b>	Acc.	81		1									
	Sous-total	81		1									
<b>Total</b>		<b>159</b>	<b>1</b>	<b>1</b>							<b>1</b>	<b>13</b>	<b>2</b>

# ***STATISTIQUES POLICIERES DE CRIMINALITE***

---

***LIEU DE PERPETRATION: COMMUNE***

**Verviers**

***ANNEXE II: DETAIL PAR CATEGORIE DE DELIT  
LOIS SPECIALES***



Verviers

Infraction Lois spéciales

Drogues

			2000	2015	2016	2017	2018	2019	2020	2021	2022	2023	2024	2025	
Détention		Acc.	21	183	217	180	161	183	229	186	194	196	278	149	
		Tent.	1												
		Sous-total	22	183	217	180	161	183	229	186	194	196	278	149	
Usage	Usage en groupe	Acc.	5												
	Usage individuel	Acc.	9												
	Faciliter l'usage	Acc.		1	1	3	2	3	3	1	1	2	1		
	Incitation à l'usage	Acc.	3	4		1	1		1				1		
	Désordre, scandale ou danger dans un espace public	Acc.				2	1		1	2	3	3	3	6	
	Sous-total	17	5	1	6	4	3	5	3	4	5	5	6		
Importation et exportation		Acc.	3	22	27	11	7	16	5	4	2	3	2	1	
		Sous-total	3	22	27	11	7	16	5	4	2	3	2	1	
Fabrication		Acc.	1	9	11	8	9	7	7	11	8	6	11	4	
		Tent.	1												
		Sous-total	2	9	11	8	9	7	7	11	8	6	11	4	
Commerce		Acc.	8	44	36	32	42	47	37	42	45	53	53	34	
		Sous-total	8	44	36	32	42	47	37	42	45	53	53	34	
Protoxyde d'azote (gaz hilarant)		Acc.												4	
		Sous-total													4
Autres		Acc.	4	7	1	4	2	2	1	3	1	3	10	4	
		Sous-total	4	7	1	4	2	2	1	3	1	3	10	4	
<b>Total</b>			<b>56</b>	<b>270</b>	<b>293</b>	<b>241</b>	<b>225</b>	<b>258</b>	<b>284</b>	<b>249</b>	<b>254</b>	<b>266</b>	<b>359</b>	<b>202</b>	



Législation sur les étrangers

			2000	2015	2016	2017	2018	2019	2020	2021	2022	2023	2024	2025
Transmigration illégale	Mariages simulés/blancs sans récompense/contrainte	Acc.		11	2	2	1	1	1	1	2	1		1
		Tent.		1										1
	Cohab. légale de complais. sans récompense/contr.	Acc.		3			1							
	Accès au territoire	Acc.	12	29	15	11	17	10	19	14	16	31	35	3
	Séjour	Acc.	22	146	115	117	89	108	90	108	122	153	195	89
	Éloignement	Acc.	2	2	1				1					
	Pas de port de documents d'identité ou de voyage	Acc.			1									2
Inscription au registre des étrangers	Acc.	4	2	3	2						1	1		
	Sous-total		40	194	137	132	108	119	111	123	141	186	232	94
Mariages simulés/blancs avec récompense/contrainte	Recours à la contrainte	Acc.									1			
	Sous-total										1			
Trafic d'êtres humains		Acc.		1		1	2					1		
	Sous-total			1		1	2					1		
Traite d'êtres humains		Acc.	1											
	Sous-total		1											
Aide au séjour illégal		Acc.		2	2		3	3			3		2	1
	Sous-total			2	2		3	3			3		2	1
Non spécifié		Acc.			2									
	Tent.		1											
	Sous-total		1		2									
Autres		Acc.	9			1								
	Sous-total		9			1								
	Total		51	197	141	134	113	122	111	123	145	187	234	95



**Environnement**

			2000	2015	2016	2017	2018	2019	2020	2021	2022	2023	2024	2025
<b>Déchets</b>	Transport de déchets	Acc.		4										3
	Déchets par professionnel	Acc.		2	3	3	7	6	6	3		1	1	3
	Déchets par particulier	Acc.		195	187	124	126	121	60	23	23	26	22	19
	Déchets par personne indéterminée	Acc.	27											
	Déchets: permis/autorisation	Acc.		1										
	Non spécifié	Acc.	4											
	<b>Sous-total</b>		<b>31</b>	<b>202</b>	<b>190</b>	<b>127</b>	<b>133</b>	<b>127</b>	<b>66</b>	<b>26</b>	<b>23</b>	<b>27</b>	<b>23</b>	<b>25</b>
<b>Feux d'artifice</b>		Acc.						1				1	1	
	<b>Sous-total</b>							<b>1</b>				<b>1</b>	<b>1</b>	
<b>Autres que déchets</b>	Urbanisme	Acc.				1					1			
	Bruit	Acc.	10				1							
		Tent.	1											
	Pollution de l'eau	Acc.		1			1			2				1
	Pollution de l'air	Acc.	1			1								
	Pollution du sol	Acc.			1	1		1						
	Autres nuisances en matière d'environnement	Acc.	1											
	<b>Sous-total</b>		<b>13</b>	<b>1</b>	<b>1</b>	<b>3</b>	<b>2</b>	<b>1</b>		<b>2</b>	<b>1</b>		<b>1</b>	
<b>Biodiversité / Faune et flore</b>	Bien-être animal	Acc.	8	13	13	11	7	9	13	5	13	14	13	8
	Protection de la nature	Acc.		2	2		1	1						1
	Permis / autorisation animaux	Acc.		3	1	1	1			1	1			
	Destruction d'animaux	Acc.	2	3				1						1
	<b>Sous-total</b>		<b>10</b>	<b>21</b>	<b>16</b>	<b>12</b>	<b>9</b>	<b>11</b>	<b>13</b>	<b>6</b>	<b>14</b>	<b>14</b>	<b>13</b>	<b>10</b>
<b>Non spécifié</b>		Acc.	1											
	<b>Sous-total</b>		<b>1</b>											
	<b>Total</b>		<b>55</b>	<b>224</b>	<b>207</b>	<b>142</b>	<b>144</b>	<b>140</b>	<b>79</b>	<b>34</b>	<b>38</b>	<b>42</b>	<b>38</b>	<b>35</b>

FPF/DGR/DRI/BIPOL - Statistiques policières de criminalité (date de clôture: 31/10/2025)  
 Les données pour les années 2001 jusqu'à 2014 ne sont plus publiées mais restent disponibles sur demande auprès du service BIPOL.  
 Les données pour 2025 ne concernent que le 1er semestre.



**Armes et explosifs**

			2000	2015	2016	2017	2018	2019	2020	2021	2022	2023	2024	2025
Détention illégale	Arme à feu	Acc.		11	12	12	13	50	16	14	21	10	20	20
	Arme blanche ou non à feu	Acc.		33	33	30	45	48	41	32	43	47	60	42
	Munition	Acc.		2	2	2	2		7		2	4	4	7
	Pièces/accessoires	Acc.										1	4	1
	Non spécifié	Acc.	4	2	3	2				1	2	1	3	
	<b>Sous-total</b>		<b>4</b>	<b>48</b>	<b>50</b>	<b>46</b>	<b>60</b>	<b>98</b>	<b>64</b>	<b>47</b>	<b>68</b>	<b>63</b>	<b>91</b>	<b>70</b>
Port / transport illégal	Arme à feu	Acc.		4	8	2	4	4	5	4	5	8	3	1
	Arme blanche ou non à feu	Acc.		48	37	44	46	41	43	58	43	59	46	21
	Munition	Acc.			1									1
	Pièces/accessoires	Acc.											1	
	Objets et/ou substances non conçus comme armes	Acc.											2	
	Non spécifié	Acc.	31	5				1			1	5	8	
	Tent.	1												
	<b>Sous-total</b>		<b>32</b>	<b>57</b>	<b>46</b>	<b>46</b>	<b>50</b>	<b>46</b>	<b>48</b>	<b>62</b>	<b>49</b>	<b>72</b>	<b>60</b>	<b>23</b>
Commerce illégal	Arme à feu	Acc.		2		2	1	1			1	2	3	1
	Arme blanche ou non à feu	Acc.			3									2
	Munition	Acc.									1			
	Non spécifié	Acc.	1	2			1							
	<b>Sous-total</b>		<b>1</b>	<b>4</b>	<b>3</b>	<b>2</b>	<b>2</b>	<b>1</b>			<b>2</b>	<b>2</b>	<b>3</b>	<b>3</b>
Fabrication / réparation illégale	Arme blanche ou non à feu	Acc.							1		1			
	Pièces/accessoires	Acc.											1	
	<b>Sous-total</b>								<b>1</b>		<b>1</b>		<b>1</b>	
Explosifs		Acc.		1		1						4	3	1
	<b>Sous-total</b>			<b>1</b>		<b>1</b>						<b>4</b>	<b>3</b>	<b>1</b>
Autre	Numéro de série	Acc.			2									
	Mesures de sécurité	Acc.		2							1		1	
	Stockage	Acc.					1						1	
	Défaut signalement vol ou perte	Acc.		2	2									
	Import / export / transit à un usage militaire	Acc.			1									
	Non spécifié	Acc.	8											
	<b>Sous-total</b>		<b>8</b>	<b>4</b>	<b>5</b>		<b>1</b>				<b>1</b>		<b>2</b>	
	<b>Total</b>		<b>45</b>	<b>114</b>	<b>104</b>	<b>95</b>	<b>113</b>	<b>145</b>	<b>113</b>	<b>109</b>	<b>121</b>	<b>141</b>	<b>160</b>	<b>97</b>

FPF/DGR/DRI/BIPOL - Statistiques policières de criminalité (date de clôture: 31/10/2025)  
 Les données pour les années 2001 jusqu'à 2014 ne sont plus publiées mais restent disponibles sur demande auprès du service BIPOL.  
 Les données pour 2025 ne concernent que le 1er semestre.



Protection de la personne

			2000	2015	2016	2017	2018	2019	2020	2021	2022	2023	2024	2025
Discrimination	Incitation à la discrimination	Acc.											3	4
	Racisme et xénophobie	Acc.	6	11	15	8	9	14	12	16	12	12	3	1
	Fondée sur son orientation sexuelle (homophobie)	Acc.			4	4	2	4	2	2	6	2	1	
	Fondée sur le sexe (sexisme)	Acc.			2			1		2	2		1	
	Fondée sur le handicap	Acc.									1			
	Fondée sur conviction religieuse ou philosophique	Acc.						2			2		1	
	Non spécifié	Acc.	1	1		2					1		1	
	Autre discrimination	Acc.		2	1	1			2				3	7
	Sous-total		7	14	22	15	11	21	16	20	24	17	17	9
Protection de la vie privée		Acc.	21	7	2	2	5	1	3	1	1	1		
		Tent.		1										
		Sous-total	21	8	2	2	5	1	3	1	1	1		
Caméras de surveillance		Acc.									1	5		2
		Sous-total									1	5		2
Droit à l'image		Acc.		1	3	3	9	6	11	9	8	20	23	5
		Tent.		1										
		Sous-total		2	3	3	9	6	11	9	8	20	23	5
Interdiction temporaire de résidence		Acc.										1		
		Sous-total										1		
Protection des données personnelles		Acc.											1	
		Sous-total											1	
Autres		Acc.	1									1	1	
		Sous-total	1									1	1	
		Total	29	24	27	20	25	28	30	30	34	45	42	16



Verviers

Infraction Lois spéciales

Hormones et dopage

		2000	2015	2016	2017	2018	2019	2020	2021	2022	2023	2024	2025
<b>Détention</b>	Acc.		2	2	2				1			1	
	Sous-total:		2	2	2				1			1	
<b>Usage</b>	Acc.	1		1									
	Sous-total:	1		1									
	Total:	1	2	3	2				1			1	

Loi du football

		2000	2015	2016	2017	2018	2019	2020	2021	2022	2023	2024	2025
<b>Inciter à la haine ou à l'emportement</b>	Acc.										2		
	Sous-total:										2		
<b>Utiliser objets pyrotechniques territoire royaume</b>	Acc.											1	
	Sous-total:											1	
	Total:										2	1	

Sécurité privée

		2000	2015	2016	2017	2018	2019	2020	2021	2022	2023	2024	2025
<b>Entreprises de gardiennage / de sécurité</b>	Acc.	1					2					1	
	Sous-total:	1					2					1	
<b>Mercenaires</b>	Acc.			2									
	Sous-total:			2									
	Total:	1		2			2					1	



**Protection de la jeunesse**

		2000	2015	2016	2017	2018	2019	2020	2021	2022	2023	2024	2025
<b>Législation sur l'obligation scolaire</b>	Acc.		4	3	1	5	2	1	1		1	1	1
	Sous-total:		4	3	1	5	2	1	1		1	1	1
<b>Législation sur la protection de la jeunesse</b>	Acc.	20	63	73	78	56	62	66	65	65	80	82	46
	Sous-total:	20	63	73	78	56	62	66	65	65	80	82	46
<b>Non spécifié</b>	Acc.	1	1	1			2	2					
	Sous-total:	1	1	1			2	2					
	Total:	21	68	77	79	61	66	69	66	65	81	83	47

**Code pénal social**

		2000	2015	2016	2017	2018	2019	2020	2021	2022	2023	2024	2025
<b>Harcèlement au travail</b>	Acc.		7	9	9	6	6	7	7	7	3	13	7
	Sous-total:		7	9	9	6	6	7	7	7	3	13	7
<b>Violence au travail</b>	Acc.					1		1		1			
	Sous-total:					1		1		1			
<b>Mise en danger du travailleur</b>	Acc.							1		1		1	
	Sous-total:							1		1		1	
<b>Temps de travail</b>	Acc.		1										
	Sous-total:		1										
<b>Rémunération et autres avantages patrimoniaux</b>	Acc.								1				
	Sous-total:								1				
<b>Travail illégal</b>	Acc.		1					1			1		
	Sous-total:		1					1			1		
<b>Fraude sociale aux cotisations (travail au noir)</b>	Acc.		14	11	6	7	2	5	1	6	7	13	12
	Sous-total:		14	11	6	7	2	5	1	6	7	13	12
<b>Documents sociaux</b>	Acc.		1										
	Sous-total:		1										
<b>Surveillance et contrôle</b>	Acc.				1								
	Sous-total:				1								



**Code pénal social**

		2000	2015	2016	2017	2018	2019	2020	2021	2022	2023	2024	2025
<b>Sécurité sociale</b>	Acc.				1		1					2	
	Sous-total:				1		1					2	
<b>Infr. contre foi publique en droit pénal social</b>	Acc.		7	3	3		5	1	1			3	1
	Sous-total:		7	3	3		5	1	1			3	1
<b>Escroquerie en droit pénal social</b>	Acc.		4	3		15	12	8	7	9	6	8	7
	Sous-total:		4	3		15	12	8	7	9	6	8	7
<b>Notification jugement infr. droit pénal social</b>	Acc.						1						
	Sous-total:						1						
<b>Autres</b>	Acc.			1			1	2	1			1	1
	Sous-total:			1			1	2	1			1	1
	Total:		35	27	20	29	28	26	18	24	17	41	28

**Ivresse et alcool**

		2000	2015	2016	2017	2018	2019	2020	2021	2022	2023	2024	2025
<b>Ivresse publique</b>	Acc.	139	198	181	159	166	189	145	130	122	150	139	83
	Sous-total:	139	198	181	159	166	189	145	130	122	150	139	83
	Total:	139	198	181	159	166	189	145	130	122	150	139	83

**Législation sur les élections**

		2000	2015	2016	2017	2018	2019	2020	2021	2022	2023	2024	2025
	Acc.	1											
	Sous-total:	1											
	Total:	1											

**Registre de population**

		2000	2015	2016	2017	2018	2019	2020	2021	2022	2023	2024	2025
	Acc.	41	24	17	18	11	5	9	6	8	13	11	6
	Sous-total:	41	24	17	18	11	5	9	6	8	13	11	6
	Total:	41	24	17	18	11	5	9	6	8	13	11	6



**Carte d'identité**

		2000	2015	2016	2017	2018	2019	2020	2021	2022	2023	2024	2025
<b>Pas en possession</b>	Acc.	16	2	2	2	2	1				3	3	4
	Sous-total:	16	2	2	2	2	1				3	3	4
<b>Refus de présentation</b>	Acc.	6	1	1	2			4		1	1		1
	Sous-total:	6	1	1	2			4		1	1		1
<b>Autres</b>	Acc.	4								1	1		
	Sous-total:	4								1	1		
	<b>Total:</b>	<b>26</b>	<b>3</b>	<b>3</b>	<b>4</b>	<b>2</b>	<b>1</b>	<b>4</b>		<b>2</b>	<b>5</b>	<b>3</b>	<b>5</b>

**Santé publique**

		2000	2015	2016	2017	2018	2019	2020	2021	2022	2023	2024	2025
<b>Art de guérir, art infirmier, etc.</b>	Acc.												1
	Sous-total:												1
<b>Politique de la santé</b>	Acc.							1					
	Sous-total:							1					
<b>Interdiction de fumer</b>	Acc.		4	2	9	2	1		2		2	2	
	Sous-total:		4	2	9	2	1		2		2	2	
<b>Vaccination obligatoire</b>	Acc.	1											
	Sous-total:	1											
<b>Législation médicaments</b>	Acc.						2						
	Sous-total:						2						
<b>Vente de tabac</b>	Acc.										2		
	Sous-total:										2		
<b>Refus ou négligence respect mesures</b>	Acc.							373	136	6			
	Sous-total:							373	136	6			
<b>Autres</b>	Acc.	1	1					139	5			1	
	Sous-total:	1	1					139	5			1	
	<b>Total:</b>	<b>2</b>	<b>5</b>	<b>2</b>	<b>9</b>	<b>2</b>	<b>3</b>	<b>513</b>	<b>143</b>	<b>6</b>	<b>4</b>	<b>3</b>	<b>1</b>



Travail

		2000	2015	2016	2017	2018	2019	2020	2021	2022	2023	2024	2025
<b>Règlement général protection du travail</b>	<b>Acc.</b>			1			1						1
	<b>Sous-total:</b>			1			1						1
<b>Commerce ambulant</b>	<b>Acc.</b>	2			1								
	<b>Sous-total:</b>	2			1								
<b>Protection professions libérales et intellec.</b>	<b>Acc.</b>												1
	<b>Sous-total:</b>												1
<b>Rémunération profession réglementée</b>	<b>Acc.</b>	1											
	<b>Sous-total:</b>	1											
<b>Fraude sociale aux cotisations (travail au noir)</b>	<b>Acc.</b>	2	5	3		1		1			1	4	2
	<b>Sous-total:</b>	2	5	3		1		1			1	4	2
<b>Travailleurs étrangers</b>	<b>Acc.</b>	1	1										
	<b>Sous-total:</b>	1	1										
<b>Repos hebdomadaire obligatoire</b>	<b>Acc.</b>				1								
	<b>Sous-total:</b>				1								
<b>Autres</b>	<b>Acc.</b>			2			3	3		1		2	
	<b>Sous-total:</b>			2			3	3		1		2	
	<b>Total:</b>	6	6	6	2	1	4	4		1	1	6	4



**Protection des revenus publics**

		2000	2015	2016	2017	2018	2019	2020	2021	2022	2023	2024	2025
<b>Douane et accises</b>	Acc.												1
	Sous-total:												1
<b>Fraude sociale aux allocations</b>	Acc.		14	7	7	9		1		1	1	4	
	Sous-total:		14	7	7	9		1		1	1	4	
<b>Fraude TVA</b>	Acc.				1								
	Sous-total:				1								
<b>Fraude fiscale - impôts sur le revenu</b>	Acc.		2		1								
	Sous-total:		2		1								
<b>Non spécifié</b>	Acc.								2		1		
	Sous-total:								2		1		
	Total:		16	7	9	9		1	2	1	2	4	1

**Législation économique**

		2000	2015	2016	2017	2018	2019	2020	2021	2022	2023	2024	2025
<b>Concurrence</b>	Acc.							1					
	Sous-total:							1					
<b>Sociétés</b>	Acc.			1	1	1				2	7	3	
	Sous-total:			1	1	1				2	7	3	
<b>Instruments financiers</b>	Acc.		1					1					
	Sous-total:		1					1					
<b>Autres</b>	Acc.	1						1					
	Sous-total:	1						1					
	Total:	1	1	1	1	1		3		2	7	3	



Pratiques commerciales

		2000	2015	2016	2017	2018	2019	2020	2021	2022	2023	2024	2025
<b>Pratiques du marché et protection du consommateur</b>	<b>Acc.</b>	4									1		
	<b>Sous-total:</b>	4									1		
<b>Registre de commerce</b>	<b>Acc.</b>	1			1								
	<b>Sous-total:</b>	1			1								
<b>Non spécifié</b>	<b>Acc.</b>		1					1					
	<b>Sous-total:</b>		1					1					
<b>Autres</b>	<b>Acc.</b>	4		1	2								
	<b>Sous-total:</b>	4		1	2								
	<b>Total:</b>	9	1	1	3			1			1		

Code pénal militaire et milice

		2000	2015	2016	2017	2018	2019	2020	2021	2022	2023	2024	2025
<b>Désertion</b>	<b>Acc.</b>				1			1			1		
	<b>Sous-total:</b>				1			1			1		
	<b>Total:</b>				1			1			1		



Autres lois spéciales

		2000	2015	2016	2017	2018	2019	2020	2021	2022	2023	2024	2025
<b>Transport</b>	Acc.	1	1	1		2			2	2	1	1	1
	Sous-total:	1	1	1		2			2	2	1	1	1
<b>Prévention: incendies, explosions, accidents</b>	Acc.	1	2	2	2								
	Sous-total:	1	2	2	2								
<b>Loteries et jeux de hasard</b>	Acc.	3	1				2	1		1	2		
	Tent.	1											
	Sous-total:	4	1				2	1		1	2		
<b>Infr. dans le secteur audiovisuel</b>	Acc.	2											
	Sous-total:	2											
<b>Energie</b>	Acc.				2			1					
	Sous-total:				2			1					
<b>Infractions Loi police chemins de fer</b>	Acc.		5	3	5	2	4	6		3	8	6	
	Sous-total:		5	3	5	2	4	6		3	8	6	
<b>Protection (pièce de l') uniforme policier</b>	Acc.									1			
	Sous-total:									1			
<b>Moyens de communications électroniques</b>	Acc.									1		1	
	Sous-total:									1		1	
<b>Autres</b>	Acc.	21											
	Sous-total:	21											
	<b>Total:</b>	<b>29</b>	<b>9</b>	<b>6</b>	<b>9</b>	<b>4</b>	<b>6</b>	<b>8</b>	<b>2</b>	<b>8</b>	<b>11</b>	<b>8</b>	<b>1</b>

# ***STATISTIQUES POLICIERES DE CRIMINALITE***

---

***LIEU DE PERPETRATION: COMMUNE***

**Verviers**

***ANNEXE III: DETAIL  
FIGURES CRIMINELLES / PHENOMENES***



Verviers

FC Vol moyen de transport

		2000	2015	2016	2017	2018	2019	2020	2021	2022	2023	2024	2025
Vol de voiture	Acc.	306	44	30	33	28	21	16	18	35	27	25	10
	Tent.	175	4		3	2	5	2	5	5		4	1
	<b>Total</b>	<b>481</b>	<b>48</b>	<b>30</b>	<b>36</b>	<b>30</b>	<b>26</b>	<b>18</b>	<b>23</b>	<b>40</b>	<b>27</b>	<b>29</b>	<b>11</b>
Vol de moto	Acc.	10	3	2	6	9	3	3	4	5	3	3	2
	Tent.			1				1					
	<b>Total</b>	<b>10</b>	<b>3</b>	<b>3</b>	<b>6</b>	<b>9</b>	<b>3</b>	<b>4</b>	<b>4</b>	<b>5</b>	<b>3</b>	<b>3</b>	<b>2</b>
Carjacking	Acc.	5	2	1	3	1	2		1	2	4		
	Tent.	3				1		1					
	<b>Total</b>	<b>8</b>	<b>2</b>	<b>1</b>	<b>3</b>	<b>2</b>	<b>2</b>	<b>1</b>	<b>1</b>	<b>2</b>	<b>4</b>		
Homejacking	Acc.		1						1	1	1		1
	Tent.												
	<b>Total</b>		<b>1</b>						<b>1</b>	<b>1</b>	<b>1</b>		<b>1</b>
Vol dans les garages	Acc.	4	1	1	1		1			1	1		
	Tent.	2											
	<b>Total</b>	<b>6</b>	<b>1</b>	<b>1</b>	<b>1</b>		<b>1</b>			<b>1</b>	<b>1</b>		
Vol de vélomoteur	Acc.	137	11	18	17	15	21	26	19	20	39	17	16
	Tent.	5		2	1			2		1	2		1
	<b>Total</b>	<b>142</b>	<b>11</b>	<b>20</b>	<b>18</b>	<b>15</b>	<b>21</b>	<b>28</b>	<b>19</b>	<b>21</b>	<b>41</b>	<b>17</b>	<b>17</b>
Vol de vélo	Acc.	58	52	31	44	28	20	27	19	20	38	33	7
	Tent.	1		1			1					1	
	<b>Total</b>	<b>59</b>	<b>52</b>	<b>32</b>	<b>44</b>	<b>28</b>	<b>21</b>	<b>27</b>	<b>19</b>	<b>20</b>	<b>38</b>	<b>34</b>	<b>7</b>



**FC Cambriolage**

		2000	2015	2016	2017	2018	2019	2020	2021	2022	2023	2024	2025
<b>Cambriolage dans habitation</b>	<b>Acc.</b>	461	204	178	202	161	151	144	84	136	131	119	30
	<b>Tent.</b>	177	105	82	97	75	76	107	62	70	74	75	25
	<b>Total</b>	<b>638</b>	<b>309</b>	<b>260</b>	<b>299</b>	<b>236</b>	<b>227</b>	<b>251</b>	<b>146</b>	<b>206</b>	<b>205</b>	<b>194</b>	<b>55</b>
<b>Cambriolage ds entreprise ou commerce</b>	<b>Acc.</b>	219	52	33	33	44	47	22	35	56	56	22	10
	<b>Tent.</b>	111	15	20	9	15	16	16	17	29	22	14	8
	<b>Total</b>	<b>330</b>	<b>67</b>	<b>53</b>	<b>42</b>	<b>59</b>	<b>63</b>	<b>38</b>	<b>52</b>	<b>85</b>	<b>78</b>	<b>36</b>	<b>18</b>
<b>Cambriolage ds service public ou bâtiment administ</b>	<b>Acc.</b>	67	28	11	23	12	8	5	5	16	14	7	3
	<b>Tent.</b>	27	10	6	8	7	4	6	10	13	4	3	1
	<b>Total</b>	<b>94</b>	<b>38</b>	<b>17</b>	<b>31</b>	<b>19</b>	<b>12</b>	<b>11</b>	<b>15</b>	<b>29</b>	<b>18</b>	<b>10</b>	<b>4</b>
<b>Vol au béliier</b>	<b>Acc.</b>		1								1		
	<b>Total</b>		<b>1</b>								<b>1</b>		
<b>Cambriolage dans bâtiment (total)</b>	<b>Acc.</b>	739	283	222	257	217	205	171	124	208	201	148	43
	<b>Tent.</b>	313	130	108	114	96	96	129	88	112	100	92	34
	<b>Total</b>	<b>1.052</b>	<b>413</b>	<b>330</b>	<b>371</b>	<b>313</b>	<b>301</b>	<b>300</b>	<b>212</b>	<b>320</b>	<b>301</b>	<b>240</b>	<b>77</b>

**FC Vol autre**

		2000	2015	2016	2017	2018	2019	2020	2021	2022	2023	2024	2025
<b>Vol à main armée</b>	<b>Acc.</b>	24	24	16	15	16	13	12	7	15	25	12	2
	<b>Tent.</b>	12	7	2	5	6	3	2	2	3	4		
	<b>Total</b>	<b>36</b>	<b>31</b>	<b>18</b>	<b>20</b>	<b>22</b>	<b>16</b>	<b>14</b>	<b>9</b>	<b>18</b>	<b>29</b>	<b>12</b>	<b>2</b>
<b>Vol avec violence sans arme</b>	<b>Acc.</b>	156	82	82	93	65	75	55	47	70	77	55	39
	<b>Tent.</b>	28	13	25	9	10	16	18	13	10	19	9	3
	<b>Total</b>	<b>184</b>	<b>95</b>	<b>107</b>	<b>102</b>	<b>75</b>	<b>91</b>	<b>73</b>	<b>60</b>	<b>80</b>	<b>96</b>	<b>64</b>	<b>42</b>
<b>Vol dans ou sur un véhicule</b>	<b>Acc.</b>	783	275	226	202	126	242	88	125	184	176	188	71
	<b>Tent.</b>	171	29	29	30	29	48	11	8	21	24	27	8
	<b>Total</b>	<b>954</b>	<b>304</b>	<b>255</b>	<b>232</b>	<b>155</b>	<b>290</b>	<b>99</b>	<b>133</b>	<b>205</b>	<b>200</b>	<b>215</b>	<b>79</b>
<b>Vol d'armes et explosifs</b>	<b>Acc.</b>	28	10	9	11	13	10	5	7	12	10	6	3
	<b>Total</b>	<b>28</b>	<b>10</b>	<b>9</b>	<b>11</b>	<b>13</b>	<b>10</b>	<b>5</b>	<b>7</b>	<b>12</b>	<b>10</b>	<b>6</b>	<b>3</b>



**FC Vol autre**

		2000	2015	2016	2017	2018	2019	2020	2021	2022	2023	2024	2025
<b>Steaming</b>	Acc.							1					
	Total							1					
<b>Arrachage de sac à main</b>	Acc.	30	6	5	8	6	7	2	2	3	8	4	2
	Tent.	2											
	Total	32	6	5	8	6	7	2	2	3	8	4	2
<b>Vol à l'arraché</b>	Acc.	64	18	23	27	29	32	25	15	21	27	16	10
	Tent.	2		6		5	4	2	2	2			
	Total	66	18	29	27	34	36	27	17	23	27	16	10
<b>Vol à la tire</b>	Acc.	274	79	74	64	72	70	39	39	43	63	57	26
	Tent.	2	1				1		1				1
	Total	276	80	74	64	72	71	39	40	43	63	57	27
<b>Vol à l'étalage</b>	Acc.	215	242	269	216	248	204	125	117	112	147	118	49
	Tent.	8	9	6	7	4	14	2	3	3	4	5	1
	Total	223	251	275	223	252	218	127	120	115	151	123	50
<b>Vol par ruse</b>	Acc.	81	12	10	13	8	12	1	4	7	5	4	7
	Tent.	16	3	2	3		1	3					
	Total	97	15	12	16	8	13	4	4	7	5	4	7
<b>Vol de métaux</b>	Acc.	6	13	15	9	1	4	1	2	14	5	13	4
	Tent.				1								
	Total	6	13	15	10	1	4	1	2	14	5	13	4
<b>Vol sur les chantiers</b>	Acc.	10	7	4	9	6	6	8	13	11	9	14	1
	Tent.	1			1	1	1	1	1	1	1		1
	Total	11	7	4	10	7	7	9	14	12	10	14	2
<b>Home-invasion</b>	Acc.		2	3	3				1	1			1
	Tent.									1			
	Total		2	3	3				1	2			1
<b>Vol d'animaux</b>	Acc.	5	1	3	3	1	3		2	8	1	5	1
	Tent.												
	Total	5	1	3	3	1	3		2	8	1	5	1



**FC Vol autre**

		2000	2015	2016	2017	2018	2019	2020	2021	2022	2023	2024	2025
<b>Vol de cargaison</b>	<b>Acc.</b>				1				1		2	2	
	<b>Total</b>				1				1		2	2	

**Criminalité ICT**

		2000	2015	2016	2017	2018	2019	2020	2021	2022	2023	2024	2025
<b>Fraude de cartes de paiements</b>	<b>Acc.</b>	10	31	20	22	30	47	38	47	54	63	37	7
	<b>Tent.</b>		3	2			1	1		1			
	<b>Total</b>	10	34	22	22	30	48	39	47	55	63	37	7

<b>Phishing</b>	<b>Acc.</b>			1		1			5	9	2	3	4
	<b>Total</b>			1		1			5	9	2	3	4

<b>Ransomware</b>	<b>Acc.</b>				2								1
	<b>Total</b>				2								1

<b>Shouldersurfing</b>	<b>Acc.</b>					2	3		1	1	1	1	
	<b>Total</b>					2	3		1	1	1	1	

<b>Skimming</b>	<b>Acc.</b>		1							5		1	
	<b>Total</b>		1							5		1	



**FC Autre**

		2000	2015	2016	2017	2018	2019	2020	2021	2022	2023	2024	2025
<b>Violence contre les métiers d'intérêt général</b>	Acc.	9	13	8	14	21	14	13	14	16	14	13	5
	Tent.										1		
	<b>Total</b>	<b>9</b>	<b>13</b>	<b>8</b>	<b>14</b>	<b>21</b>	<b>14</b>	<b>13</b>	<b>14</b>	<b>16</b>	<b>15</b>	<b>13</b>	<b>5</b>
<b>Viol collectif</b>	Acc.	1	3		1	2	2		4		1	1	
	Tent.				1		1						
	<b>Total</b>	<b>1</b>	<b>3</b>		<b>2</b>	<b>2</b>	<b>3</b>		<b>4</b>		<b>1</b>	<b>1</b>	
<b>Graffiti</b>	Acc.	4	24	22	8	11	8	8	6	6	9	7	3
	Tent.												
	<b>Total</b>	<b>4</b>	<b>24</b>	<b>22</b>	<b>8</b>	<b>11</b>	<b>8</b>	<b>8</b>	<b>6</b>	<b>6</b>	<b>9</b>	<b>7</b>	<b>3</b>
<b>Dégradation de voiture</b>	Acc.	156	198	175	222	220	191	168	197	223	236	253	107
	Tent.	2						1					
	<b>Total</b>	<b>158</b>	<b>198</b>	<b>175</b>	<b>222</b>	<b>220</b>	<b>191</b>	<b>169</b>	<b>197</b>	<b>223</b>	<b>236</b>	<b>253</b>	<b>107</b>
<b>Rixe au couteau</b>	Acc.	3	3	1	2	3		5	1	1	4	2	
	Tent.	1	2	1	1		1	1		1			
	<b>Total</b>	<b>4</b>	<b>5</b>	<b>2</b>	<b>3</b>	<b>3</b>	<b>1</b>	<b>6</b>	<b>1</b>	<b>2</b>	<b>4</b>	<b>2</b>	

**PH Violence intrafamiliale (VIF)**

		2000	2015	2016	2017	2018	2019	2020	2021	2022	2023	2024	2025
<b>VIF: physique, dans le couple</b>	Acc.	59	107	125	142	132	128	143	142	217	174	161	93
	Tent.	1					2		1				
	<b>Total</b>	<b>60</b>	<b>107</b>	<b>125</b>	<b>142</b>	<b>132</b>	<b>130</b>	<b>143</b>	<b>143</b>	<b>217</b>	<b>174</b>	<b>161</b>	<b>93</b>
<b>VIF: physique, envers des descendants</b>	Acc.	11	19	19	23	14	25	28	15	22	22	23	4
	Tent.		1				1						
	<b>Total</b>	<b>11</b>	<b>20</b>	<b>19</b>	<b>23</b>	<b>14</b>	<b>26</b>	<b>28</b>	<b>15</b>	<b>22</b>	<b>22</b>	<b>23</b>	<b>4</b>
<b>VIF: physique, envers d'autres membres</b>	Acc.	102	28	18	21	29	19	24	25	23	25	19	13
	Tent.	3		1					1	1			
	<b>Total</b>	<b>105</b>	<b>28</b>	<b>19</b>	<b>21</b>	<b>29</b>	<b>19</b>	<b>24</b>	<b>26</b>	<b>24</b>	<b>25</b>	<b>19</b>	<b>13</b>
<b>VIF: sexuelle, dans le couple</b>	Acc.							1		1		1	
	Tent.												
	<b>Total</b>							<b>1</b>		<b>1</b>		<b>1</b>	



**PH Violence intrafamiliale (VIF)**

		2000	2015	2016	2017	2018	2019	2020	2021	2022	2023	2024	2025
<b>VIF: sexuelle, envers des descendants</b>	Acc.	9	5	3	6	3	4	7	9	2			
	Total	9	5	3	6	3	4	7	9	2			
<b>VIF: sexuelle, envers d'autres membres</b>	Acc.	2			1			1					
	Total	2			1			1					
<b>VIF: psychique, dans le couple</b>	Acc.	118	80	105	170	144	141	126	129	141	118	144	55
	Total	118	80	105	170	144	141	126	129	141	118	144	55
<b>VIF: psychique, envers des descendants</b>	Acc.	3				1		3	1	2	6	2	
	Total	3				1		3	1	2	6	2	
<b>VIF: psychique, envers d'autres membres</b>	Acc.	9	1		1	3	3	8	3	5	1	3	5
	Total	9	1		1	3	3	8	3	5	1	3	5
<b>VIF: économique, dans le couple</b>	Acc.	6	2	1	2	5	6	6	1	7	8	6	5
	Total	6	2	1	2	5	6	6	1	7	8	6	5
<b>VIF: économique, envers des descendants</b>	Acc.	9	1				1				1	1	
	Tent.	2											
	Total	11	1				1				1	1	
<b>VIF: économique, envers d'autres membres</b>	Acc.	127	6	18	8	10	5	2	3	1	4	4	4
	Tent.	15	1										1
	Total	142	7	18	8	10	5	2	3	1	4	4	5

**PH Hormones et dopage**

		2000	2015	2016	2017	2018	2019	2020	2021	2022	2023	2024	2025
<b>Dopage humain</b>	Acc.	8	2	4	2				1			2	
	Total	8	2	4	2				1			2	
<b>Engraissement illégal</b>	Acc.						1						
	Total						1						



**PH Drogues**

		2000	2015	2016	2017	2018	2019	2020	2021	2022	2023	2024	2025
<b>Vente de cocaïne</b>	Acc.		4	12	6	14	20	16	16	16	26	17	3
	Total		4	12	6	14	20	16	16	16	26	17	3
<b>Import-export de cocaïne</b>	Acc.										1		
	Total										1		
<b>Production de drogues synthétiques</b>	Acc.		1		1								
	Total		1		1								
<b>Vente de drogues synthétiques</b>	Acc.		4	4	2	3	4		2	1	1	4	
	Total		4	4	2	3	4		2	1	1	4	
<b>Production de cannabis (culture)</b>	Acc.		4	5	3	4	2	5	7	3	2	5	1
	Total		4	5	3	4	2	5	7	3	2	5	1
<b>Vente de cannabis en grande quantité</b>	Acc.		1					1			1	1	
	Total		1					1			1	1	
<b>Import-export d'héroïne</b>	Acc.		2										
	Total		2										
<b>Vente-traffic d'héroïne</b>	Acc.		8	3	7	5	1	2	2	6	3	1	
	Total		8	3	7	5	1	2	2	6	3	1	

**PH Trafic d'armes**

		2000	2015	2016	2017	2018	2019	2020	2021	2022	2023	2024	2025
<b>Commerce et production d'arme à feu et mun.</b>	Acc.	1	3	2	2	1	1			1	2	4	1
	Total	1	3	2	2	1	1			1	2	4	1
<b>Commerce et production d'arme non à feu</b>	Acc.			3				1		1			2
	Total			3				1		1			2



**PH Traite des êtres humains**

		2000	2015	2016	2017	2018	2019	2020	2021	2022	2023	2024	2025
TEH - exploitation économique	Acc.			1	1		2		1	1		1	
	Tent.												
	<b>Total</b>			1	1		2		1	1		1	
TEH - exploitation sexuelle	Acc.	2	1	2	1		1	1	1	2		6	5
	Tent.	1											
	<b>Total</b>	3	1	2	1		1	1	1	2		6	5

**PH Violence dans l'espace public**

		2000	2015	2016	2017	2018	2019	2020	2021	2022	2023	2024	2025
Violence physique (transport public)	Acc.	7	8	8	11	8	7	7	13	14	17	20	5
	Tent.								1				
	<b>Total</b>	7	8	8	11	8	7	7	14	14	17	20	5
Violence physique (voie publique)	Acc.	264	263	252	243	249	238	234	199	253	279	304	142
	Tent.	11	7	4	6	5	7	3	12	10	8	4	2
	<b>Total</b>	275	270	256	249	254	245	237	211	263	287	308	144
Violence physique (autre endroit public)	Acc.	12	9	10	8	10	14	8	3	12	11	7	6
	Tent.	1										1	
	<b>Total</b>	13	9	10	8	10	14	8	3	12	11	8	6
Violence physique (endroit accessible au public)	Acc.	74	39	62	60	55	52	52	52	65	68	47	21
	Tent.	6			1	1	1	1	1	1	1		
	<b>Total</b>	80	39	62	61	56	53	53	53	66	69	47	21
Violence sexuelle (transport public)	Acc.	1	1	1	1	2	2	2	2	3	2	3	1
	Tent.									1			
	<b>Total</b>	1	1	1	1	2	2	2	2	4	2	3	1
Violence sexuelle (voie publique)	Acc.	9	10	12	16	10	12	11	13	15	15	16	6
	Tent.			1		2	1	1		1	3		
	<b>Total</b>	9	10	13	16	12	13	12	13	16	18	16	6



**PH Violence dans l'espace public**

		2000	2015	2016	2017	2018	2019	2020	2021	2022	2023	2024	2025
Violence sexuelle (autre endroit public)	Acc.	1	1	1	3	1	1	3	3	3	3		2
	Tent.	2			1		1						
	<b>Total</b>	<b>3</b>	<b>1</b>	<b>1</b>	<b>4</b>	<b>1</b>	<b>2</b>	<b>3</b>	<b>3</b>	<b>3</b>	<b>3</b>		<b>2</b>
Violence sexuelle (endroit accessible au public)	Acc.	2	6	4	3	7	5	7	4	5	2	5	6
	Tent.								1				
	<b>Total</b>	<b>2</b>	<b>6</b>	<b>4</b>	<b>3</b>	<b>7</b>	<b>5</b>	<b>7</b>	<b>5</b>	<b>5</b>	<b>2</b>	<b>5</b>	<b>6</b>
Violence psychique (transport public)	Acc.	15	11	6	14	8	8	13	2	11	16	11	3
	Tent.												
	<b>Total</b>	<b>15</b>	<b>11</b>	<b>6</b>	<b>14</b>	<b>8</b>	<b>8</b>	<b>13</b>	<b>2</b>	<b>11</b>	<b>16</b>	<b>11</b>	<b>3</b>
Violence psychique (voie publique)	Acc.	206	184	199	166	196	192	212	196	247	260	257	153
	Tent.	2											
	<b>Total</b>	<b>208</b>	<b>184</b>	<b>199</b>	<b>166</b>	<b>196</b>	<b>192</b>	<b>212</b>	<b>196</b>	<b>247</b>	<b>260</b>	<b>257</b>	<b>153</b>
Violence psychique (autre endroit public)	Acc.	18	24	21	15	11	13	15	6	17	23	22	7
	Tent.	2											
	<b>Total</b>	<b>20</b>	<b>24</b>	<b>21</b>	<b>15</b>	<b>11</b>	<b>13</b>	<b>15</b>	<b>6</b>	<b>17</b>	<b>23</b>	<b>22</b>	<b>7</b>
Violence psychique (endroit accessible au public)	Acc.	83	62	62	55	66	63	45	46	73	64	59	38
	Tent.		2										
	<b>Total</b>	<b>83</b>	<b>64</b>	<b>62</b>	<b>55</b>	<b>66</b>	<b>63</b>	<b>45</b>	<b>46</b>	<b>73</b>	<b>64</b>	<b>59</b>	<b>38</b>
Vol à main armée (transport public)	Acc.		2					1			1		
	Tent.		1										
	<b>Total</b>		<b>3</b>					<b>1</b>			<b>1</b>		
Vol à main armée (voie publique)	Acc.	5	10	8	8	5	7	2	2	7	13	6	
	Tent.	6	1	1	2	3	1		1	2	3		
	<b>Total</b>	<b>11</b>	<b>11</b>	<b>9</b>	<b>10</b>	<b>8</b>	<b>8</b>	<b>2</b>	<b>3</b>	<b>9</b>	<b>16</b>	<b>6</b>	
Vol à main armée (autre endroit public)	Acc.											1	
	Tent.												
	<b>Total</b>											<b>1</b>	
Vol à main armée (endroit accessible au public)	Acc.	13	7	3	1	7	6	7	2	4	6	2	
	Tent.	3	2	1	1	1	2	1		1	1		
	<b>Total</b>	<b>16</b>	<b>9</b>	<b>4</b>	<b>2</b>	<b>8</b>	<b>8</b>	<b>8</b>	<b>2</b>	<b>5</b>	<b>7</b>	<b>2</b>	



**PH Violence dans l'espace public**

		2000	2015	2016	2017	2018	2019	2020	2021	2022	2023	2024	2025
Vol avec violence sans arme (transport public)	Acc.	3	2	4		2	1	2	2	3	3		3
	Tent.								1				
	<b>Total</b>	<b>3</b>	<b>2</b>	<b>4</b>		<b>2</b>	<b>1</b>	<b>2</b>	<b>3</b>	<b>3</b>	<b>3</b>		<b>3</b>
Vol avec violence sans arme (voie publique)	Acc.	103	54	49	55	37	38	31	26	42	48	30	17
	Tent.	17	3	14	2	5	8	8	6	4	9	2	1
	<b>Total</b>	<b>120</b>	<b>57</b>	<b>63</b>	<b>57</b>	<b>42</b>	<b>46</b>	<b>39</b>	<b>32</b>	<b>46</b>	<b>57</b>	<b>32</b>	<b>18</b>
Vol avec violence sans arme (autre endroit public)	Acc.	2	2	1	1	1	3	3	2	1	1	2	1
	Tent.												
	<b>Total</b>	<b>2</b>	<b>2</b>	<b>1</b>	<b>1</b>	<b>1</b>	<b>3</b>	<b>3</b>	<b>2</b>	<b>1</b>	<b>1</b>	<b>2</b>	<b>1</b>
Vol avec violence sans arme (endr. acces. au pub.)	Acc.	25	13	18	20	11	19	8	8	12	17	10	7
	Tent.	4	2	1		1	3	2	1	1	1	2	1
	<b>Total</b>	<b>29</b>	<b>15</b>	<b>19</b>	<b>20</b>	<b>12</b>	<b>22</b>	<b>10</b>	<b>9</b>	<b>13</b>	<b>18</b>	<b>12</b>	<b>8</b>

**PH Autre**

		2000	2015	2016	2017	2018	2019	2020	2021	2022	2023	2024	2025
Faux policiers	Acc.					1				1			
	Tent.		1					1		1			
	<b>Total</b>		<b>1</b>			<b>1</b>		<b>1</b>		<b>2</b>			
Terrorisme, extrémisme et radicalisme	Acc.		5	13	5	3	1		4	2	5	3	
	Tent.			1	1								
	<b>Total</b>		<b>5</b>	<b>14</b>	<b>6</b>	<b>3</b>	<b>1</b>		<b>4</b>	<b>2</b>	<b>5</b>	<b>3</b>	
Cyberharcèlement	Acc.	19	41	43	48	40	38	27	34	26	23	44	28
	Tent.												
	<b>Total</b>	<b>19</b>	<b>41</b>	<b>43</b>	<b>48</b>	<b>40</b>	<b>38</b>	<b>27</b>	<b>34</b>	<b>26</b>	<b>23</b>	<b>44</b>	<b>28</b>
Fraude à l'identité	Acc.	38	48	43	55	36	43	46	56	49	58	76	37
	Tent.	3	1	2	4		1			1	1		
	<b>Total</b>	<b>41</b>	<b>49</b>	<b>45</b>	<b>59</b>	<b>36</b>	<b>44</b>	<b>46</b>	<b>56</b>	<b>50</b>	<b>59</b>	<b>76</b>	<b>37</b>



# ***STATISTIQUES POLICIERES DE CRIMINALITE***

---

***LIEU DE PERPETRATION: COMMUNE***

**Verviers**

***ANNEXE IV: FAITS ENREGISTRES  
NON CRIMINELS***



Verviers

Faits non criminels

Maladies / Décès / Disparition

	2000	2015	2016	2017	2018	2019	2020	2021	2022	2023	2024	2025
Suicide	29	46	36	44	46	38	41	47	42	46	58	21
Personne malade	22	71	34	76	53	65	47	51	38	68	56	34
Décès suspect	6	10	3	2	4	5	2	2	5	2	7	1
Décès naturel	14	18	15	23	8	14	22	22	29	20	26	10
Disparition (personne disparue)	54	34	24	31	36	41	30	30	26	35	34	17
Accident (sauf roulage)	3	11	10	11	5	7	2	9	11	4	2	
Cadavre non identifié											1	
Sécurité des travailleurs (accident du travail)									4	4		2
Personne amnésique		2										
Non spécifié					1	1						
Autres	2						1	4				
<b>Total</b>	<b>130</b>	<b>192</b>	<b>122</b>	<b>187</b>	<b>153</b>	<b>171</b>	<b>145</b>	<b>165</b>	<b>151</b>	<b>179</b>	<b>188</b>	<b>85</b>

Appels

	2000	2015	2016	2017	2018	2019	2020	2021	2022	2023	2024	2025
Alarme	4			1	1	1		3		1		
Appels	11	16	9	3	10	9	5	5	4	6	2	3
<b>Total</b>	<b>15</b>	<b>16</b>	<b>9</b>	<b>4</b>	<b>11</b>	<b>10</b>	<b>5</b>	<b>8</b>	<b>4</b>	<b>7</b>	<b>2</b>	<b>3</b>

Problèmes sociaux

	2000	2015	2016	2017	2018	2019	2020	2021	2022	2023	2024	2025
Différends familiaux	66	33	13	12	12	22	15	19	34	26	15	13
Différend (pas de coups)	36	15	7	2	5	5	5	6	10	9	3	4
Affaire civile	31	9	3	2		1	2	1	3	3	2	
Protection de la jeunesse	92	83	41	59	50	92	85	48	27	46	100	76
Non spécifié	1										1	
Autres	33	17	15	15	15	12	8	11	10	7	16	5
<b>Total</b>	<b>259</b>	<b>157</b>	<b>79</b>	<b>90</b>	<b>82</b>	<b>132</b>	<b>115</b>	<b>85</b>	<b>84</b>	<b>91</b>	<b>137</b>	<b>98</b>



### Catastrophes

	2000	2015	2016	2017	2018	2019	2020	2021	2022	2023	2024	2025
Fuite de gaz		2	1					1	1	1	1	
Catastrophe naturelle					1							
Inondation								2				
Dégâts tempête	1	1			1			1				
Dégâts eau								1				
Autres	2		1									
<b>Total</b>	<b>3</b>	<b>3</b>	<b>2</b>		<b>2</b>			<b>5</b>	<b>1</b>	<b>1</b>	<b>1</b>	

### Ordre public

	2000	2015	2016	2017	2018	2019	2020	2021	2022	2023	2024	2025
Troubles	5	9	8	8	5	1	1		2		1	1
Autres			1	1								
<b>Total</b>	<b>5</b>	<b>9</b>	<b>9</b>	<b>9</b>	<b>5</b>	<b>1</b>	<b>1</b>		<b>2</b>		<b>1</b>	<b>1</b>

### Agissements suspects

	2000	2015	2016	2017	2018	2019	2020	2021	2022	2023	2024	2025
	36	94	67	24	18	16	14	22	4	6	6	3
<b>Total</b>	<b>36</b>	<b>94</b>	<b>67</b>	<b>24</b>	<b>18</b>	<b>16</b>	<b>14</b>	<b>22</b>	<b>4</b>	<b>6</b>	<b>6</b>	<b>3</b>

### Objets trouvés

	2000	2015	2016	2017	2018	2019	2020	2021	2022	2023	2024	2025
	14	3	3	3	3	6	2	6	4	2	2	
<b>Total</b>	<b>14</b>	<b>3</b>	<b>3</b>	<b>3</b>	<b>3</b>	<b>6</b>	<b>2</b>	<b>6</b>	<b>4</b>	<b>2</b>	<b>2</b>	

### Objets perdus

	2000	2015	2016	2017	2018	2019	2020	2021	2022	2023	2024	2025
	133	1.134	1.094	1.110	1.130	1.122	890	1.312	1.148	1.199	1.144	570
<b>Total</b>	<b>133</b>	<b>1.134</b>	<b>1.094</b>	<b>1.110</b>	<b>1.130</b>	<b>1.122</b>	<b>890</b>	<b>1.312</b>	<b>1.148</b>	<b>1.199</b>	<b>1.144</b>	<b>570</b>



**Autres non-infractions**

	2000	2015	2016	2017	2018	2019	2020	2021	2022	2023	2024	2025
Ordonnance de capture				2			1		1	2		
Non-respect des conditions	4		3	7	5	13	12	15	24	28	21	6
Procès-verbal d'information	106	33	16	16	10	3	8	16	11	15	29	9
Notification		165	97	123	97	117	112	135	151	171	160	57
Dégradation involontaire câbles (non-télécom)			1									
Comportement lié à une radicalisation violente			3		2			3		3	3	
Demande signalement surveillance électronique							1	2	36	47	58	4
Fonction de contrôle armes	3		2		2		2	3	2	7	5	4
Non spécifié						1			1			
Autres non infractions	92											
<b>Total</b>	<b>205</b>	<b>198</b>	<b>122</b>	<b>148</b>	<b>116</b>	<b>134</b>	<b>136</b>	<b>174</b>	<b>226</b>	<b>273</b>	<b>276</b>	<b>80</b>