

STATISTIQUES POLICIERES DE CRIMINALITE

LIEU DE PERPETRATION: COMMUNE

Verlaine

2000 - 1er Semestre 2025

Police fédérale - DGRIDRIIBIPOL

STATISTIQUES POLICIERES DE CRIMINALITE

LIEU DE PERPETRATION: COMMUNE

Verlaine

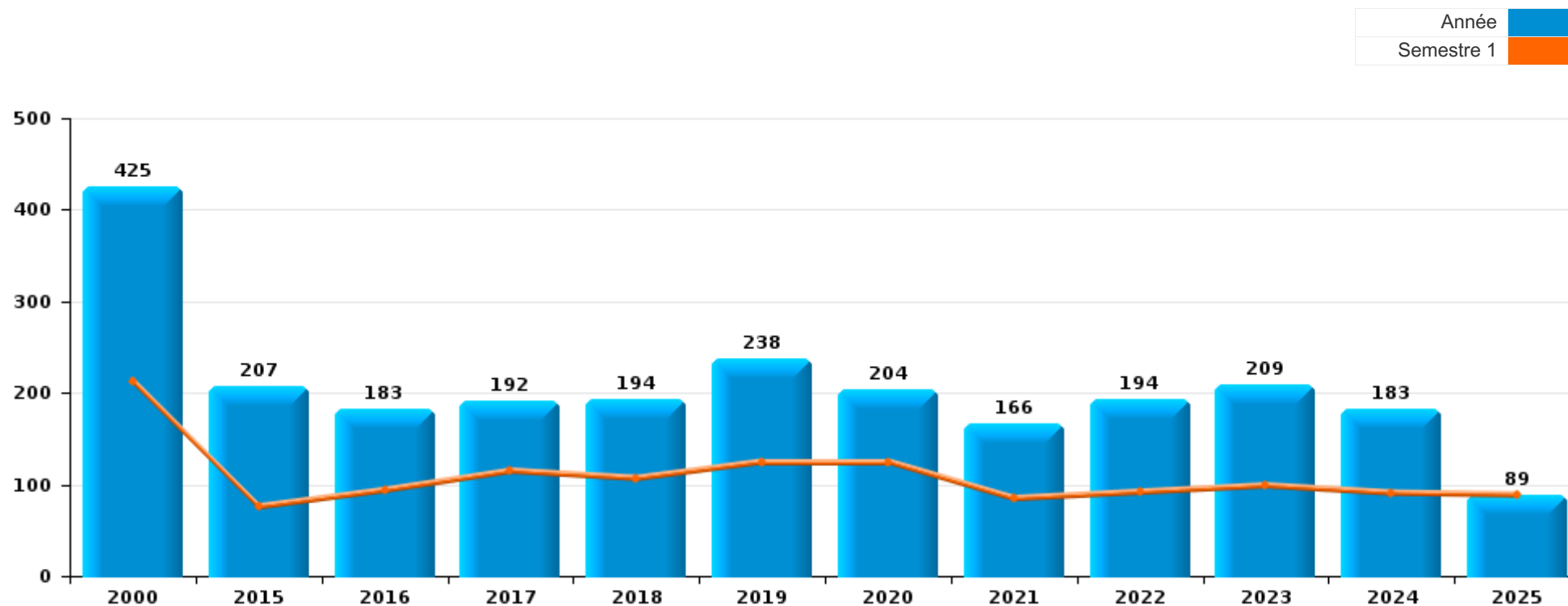
PARTIE I : INFRACTIONS JUDICIAIRES

CRIMINALITE ENREGISTREE COMMISE AU NIVEAU DE LA COMMUNE



Verlaine

	2000	2015	2016	2017	2018	2019	2020	2021	2022	2023	2024	2025
Nombre total des délits	425	207	183	192	194	238	204	166	194	209	183	89



FPF/DGR/DRI/BIPOL - Statistiques policières de criminalité (date de clôture: 31/10/2025)

Les données pour les années 2001 jusqu'à 2014 ne sont plus publiées mais restent disponibles sur demande auprès du service BIPOL.

Les données pour 2025 ne concernent que le 1er semestre.



Verlaine

	2000	2015	2016	2017	2018	2019	2020	2021	2022	2023	2024	2025
Vol et extorsion	145	86	67	73	88	105	71	57	50	53	56	27
Fraude	102	10	10	10	11	14	12	15	28	28	35	10
Dégradation de la propriété	23	21	12	23	22	23	23	14	7	20	14	6
Infr. contre l'intégrité physique	12	17	15	18	12	17	18	11	17	21	22	10
Drogues	67	9	5	5	3	4	2	11	14	13	12	5
Infr. contre autres valeurs morales et sentiments	4	5	12	13	11	13	8	6	16	16	8	8
Infr. contre la sécurité publique	15	8	12	5	7	9	4	7	11	12	1	4
Criminalité informatique		1	8	5	3	1	5	14	8	11	10	9
Environnement	15	6	8	9	12	5	5	3	1	3	2	1
Registre de population	2	9	5	5	5	8	3	7	7	6	6	1
Armes et explosifs	8	6	11	6	3	7	6	5	6		2	1
Infr. contre la foi publique	11	5	2	2		5	1	1	7		3	3
Infr. contre les moeurs	10	1	3	3	4	3	1	2	5	4	3	
Législation sur les étrangers		8	3	2	5	10	2	1	3			1
Infr. contre la famille	3	1	2	2	1	3	4	2	2	11	2	
Infr. relative au statut juridique de l'enfant		2	6	1	1	4	2	1	8	7	1	
Santé publique							32	1				
Protection de la jeunesse		2		5	1	1		4	1	2		
Infr. contre l'autorité publique	3	1		2		3	1				1	1
Code pénal social		3			1			2			2	1
Travail		1		1	1	2		1	1	2		
Ivresse et alcool		1		1	1	1	1				1	
Protection de la personne		1			2			1	1		1	
Infr. contre la liberté individuelle			2	1					1		1	
Autres lois spéciales	2						1					
Contravention Code pénal	2											
Traite des êtres humains		1										1
Carte d'identité	1											
Hormones et dopage							1					
Législation économique		1										
Pratiques commerciales		1										
Protection des revenus publics							1					
Sous-total	425	207	183	192	194	238	204	166	194	209	183	89
Contravention règlement policier local		14	36	55	47	42	26	25	7	25	22	12
Sous-total		14	36	55	47	42	26	25	7	25	22	12
Total	425	221	219	247	241	280	230	191	201	234	205	101

FPF/DGR/DRI/BIPOL - Statistiques policières de criminalité (date de clôture: 31/10/2025)

Les données pour les années 2001 jusqu'à 2014 ne sont plus publiées mais restent disponibles sur demande auprès du service BIPOL.

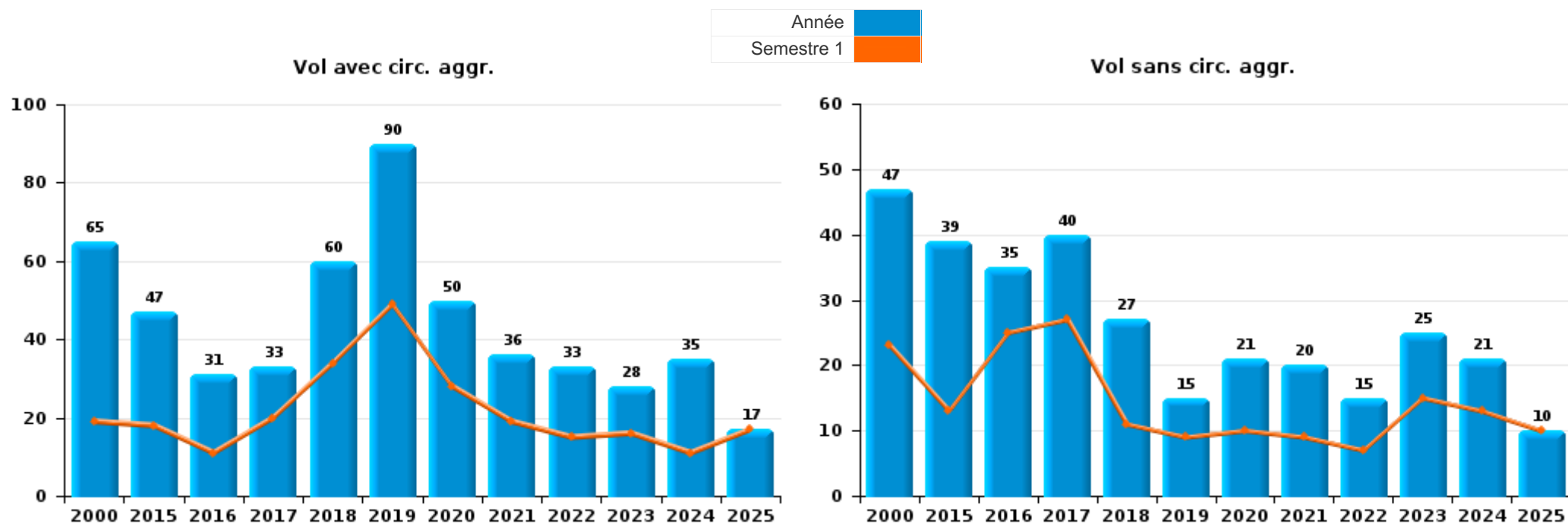
Les données pour 2025 ne concernent que le 1er semestre.



I.1. Catégorie des infractions : Vol et extorsion (top 5 des infractions au niveau national 2024)

Verlaine

	2000	2015	2016	2017	2018	2019	2020	2021	2022	2023	2024	2025
Vol avec circ. agr.	65	47	31	33	60	90	50	36	33	28	35	17
Vol sans circ. agr.	47	39	35	40	27	15	21	20	15	25	21	10
Vol non spécifié	33								1			
Extorsion			1		1			1	1			
Total	145	86	67	73	88	105	71	57	50	53	56	27



FPF/DGR/DRI/BIPOL - Statistiques policières de criminalité (date de clôture: 31/10/2025)
 Les données pour les années 2001 jusqu'à 2014 ne sont plus publiées mais restent disponibles sur demande auprès du service BIPOL.
 Les données pour 2025 ne concernent que le 1er semestre.



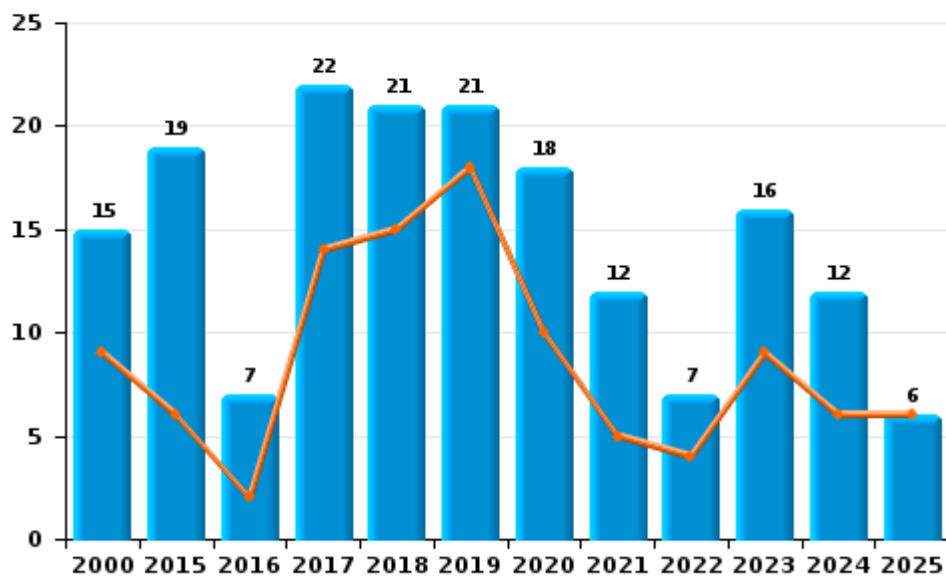
I.2. Catégorie des infractions : Dégradation de la propriété (top 5 des infractions au niveau national 2024)

Verlaine

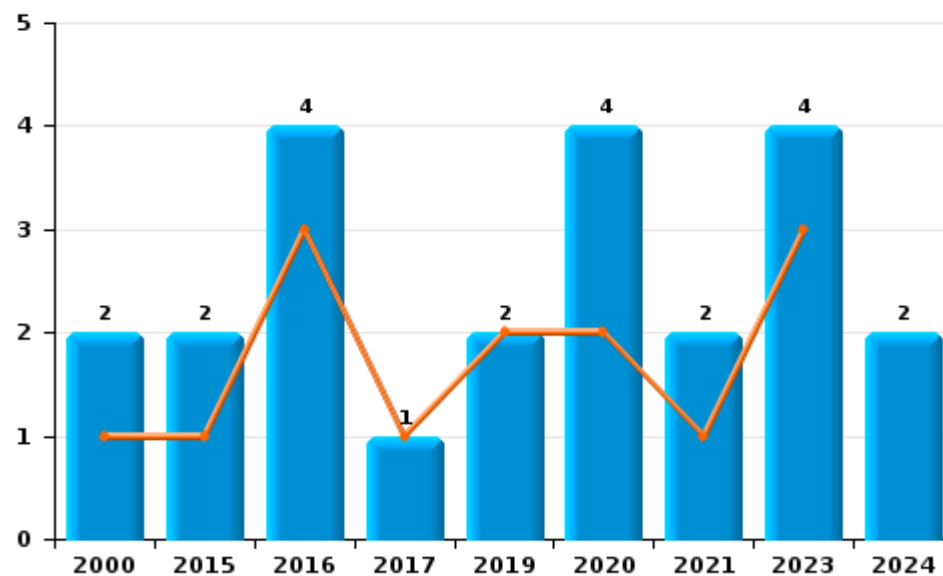
	2000	2015	2016	2017	2018	2019	2020	2021	2022	2023	2024	2025
Vandalisme	15	19	7	22	21	21	18	12	7	16	12	6
Incendie involontaire	1	2	1	1		2	3	1		3	1	
Destruction, dénaturation, dégradation	6		1		1		1					
Incendie volontaire	1		3				1	1		1	1	
Total	23	21	12	23	22	23	23	14	7	20	14	6

Année ■
Semestre 1 ■

Vandalisme



Incendie

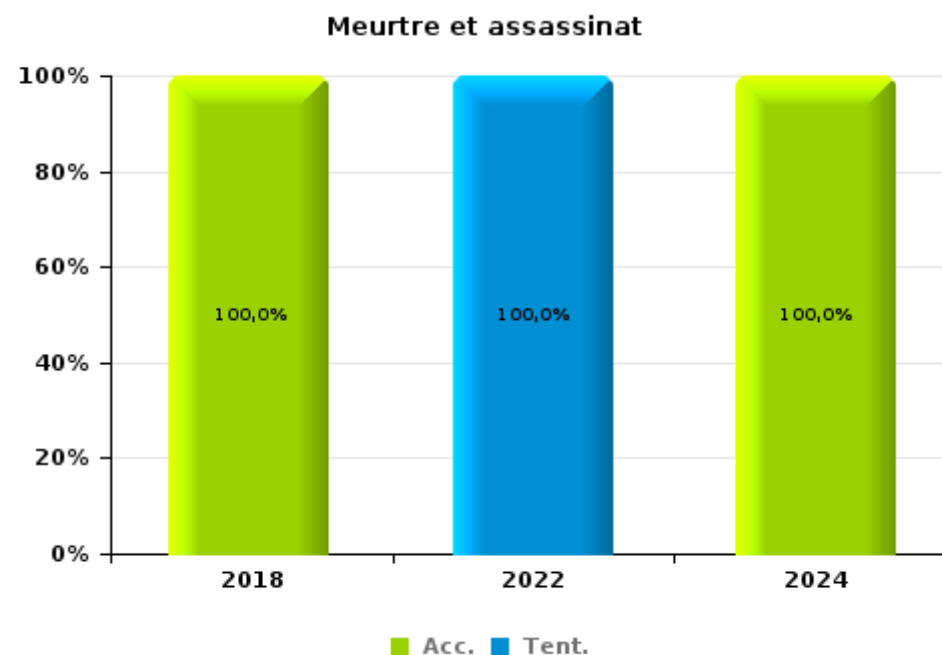
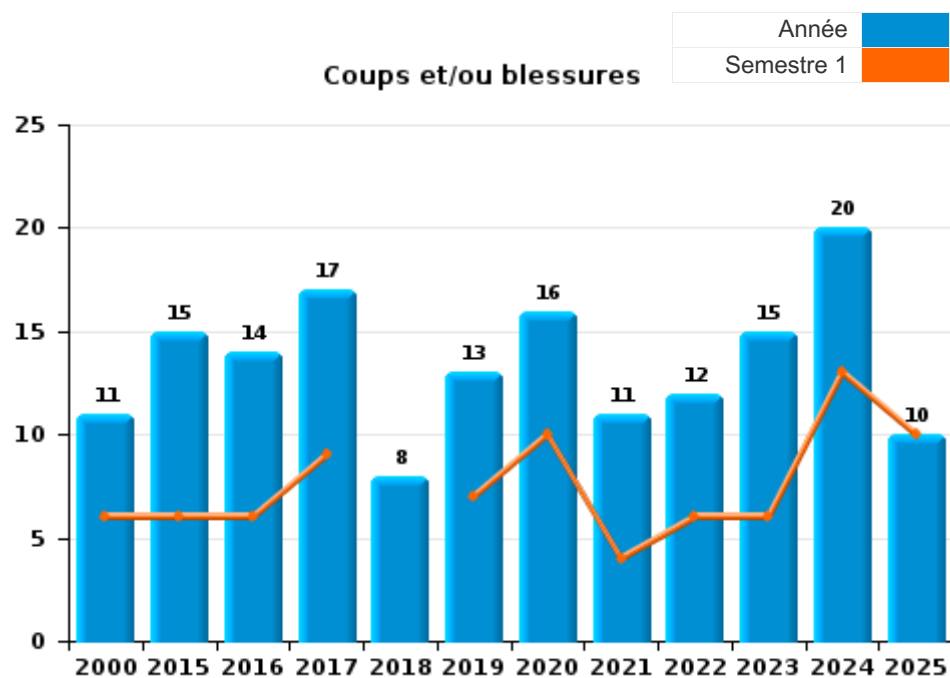




I.3. Catégorie des infractions : Infr. contre l'intégrité physique (top 5 des infractions au niveau national 2024)

Verlaine

	2000	2015	2016	2017	2018	2019	2020	2021	2022	2023	2024	2025
Coups et/ou blessures	11	15	14	17	8	13	16	11	12	15	20	10
Autres	1	2	1	1	3	4	2		4	6	1	
Meurtre et assassinat					1				1		1	
Total	12	17	15	18	12	17	18	11	17	21	22	10

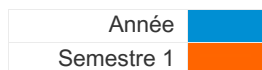




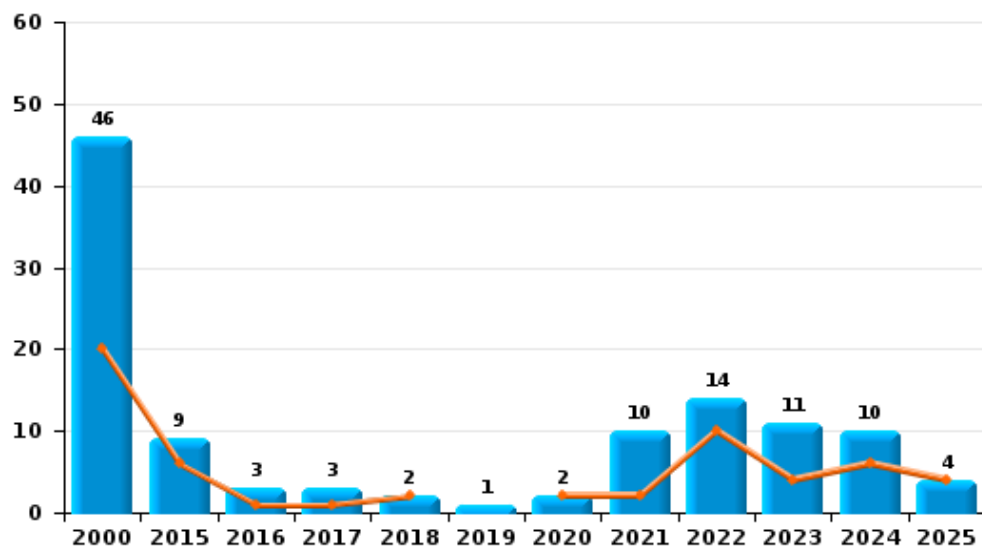
I.4. Catégorie des infractions : Drogues (top 5 des infractions au niveau national 2024)

Verlaine

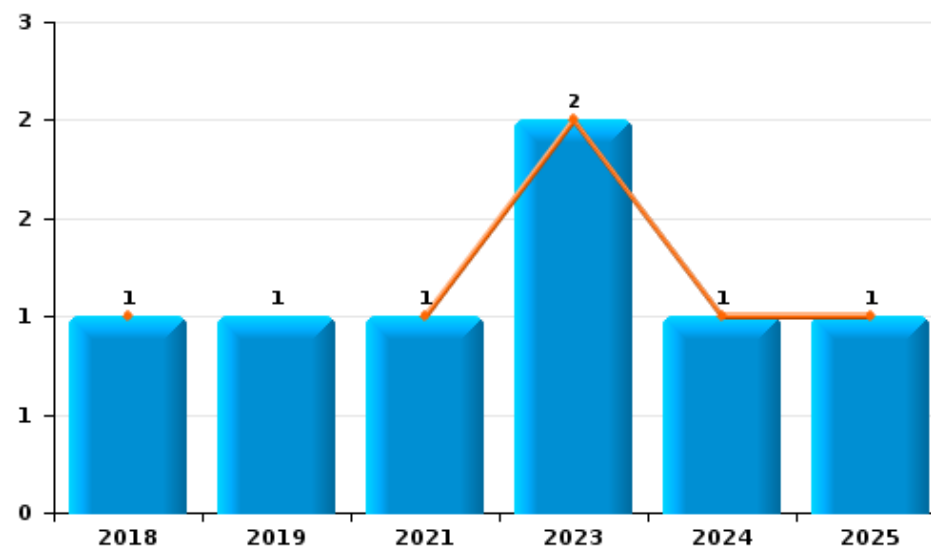
	2000	2015	2016	2017	2018	2019	2020	2021	2022	2023	2024	2025
Détention	46	9	3	3	2	1	2	10	14	11	10	4
Importation et exportation	16					1						
Commerce					1	1		1		2	1	1
Autres	1			1		1					1	
Usage	4											
Fabrication			2	1								
Total	67	9	5	5	3	4	2	11	14	13	12	5



Détention



Commerce



FPF/DGR/DRI/BIPOL - Statistiques policières de criminalité (date de clôture: 31/10/2025)
 Les données pour les années 2001 jusqu'à 2014 ne sont plus publiées mais restent disponibles sur demande auprès du service BIPOL.
 Les données pour 2025 ne concernent que le 1er semestre.



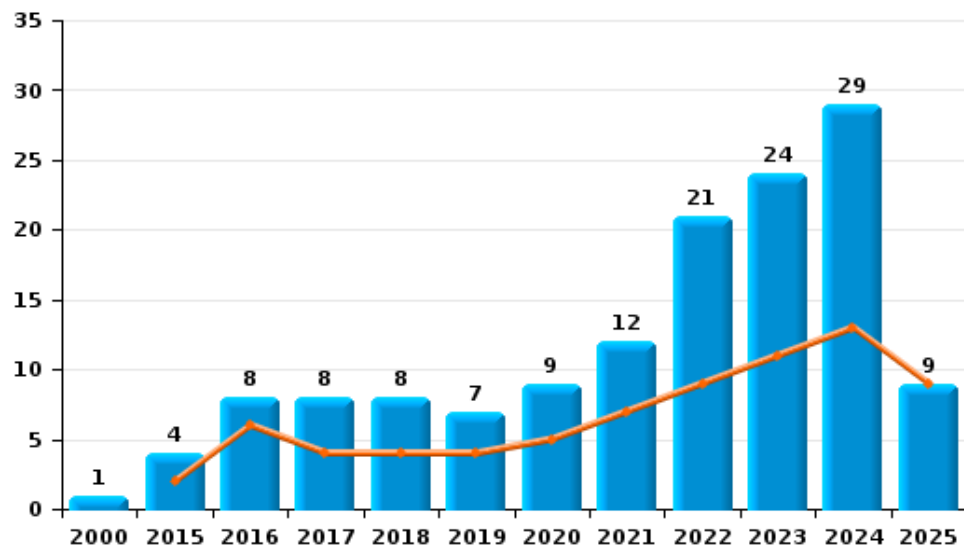
I.5. Catégorie des infractions : Fraude (top 5 des infractions au niveau national 2024)

Verlaine

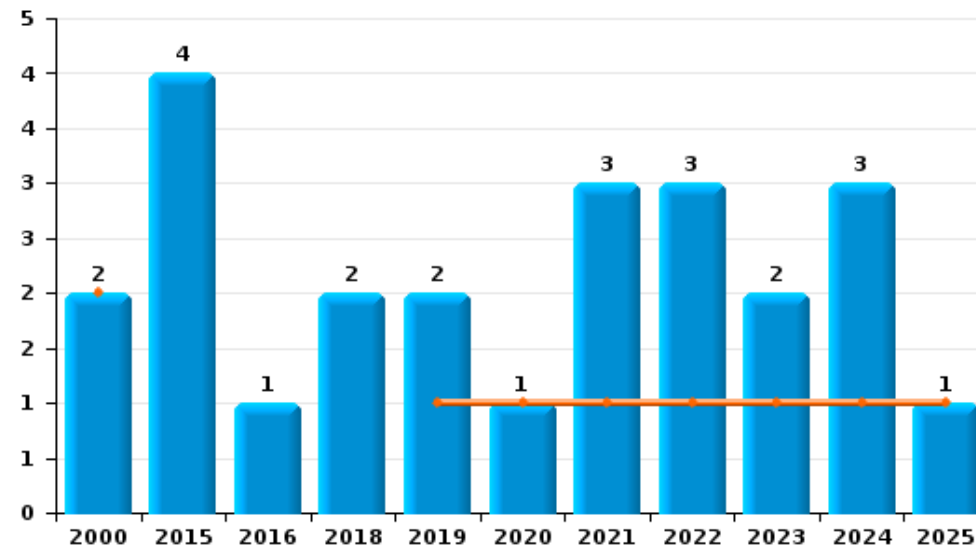
	2000	2015	2016	2017	2018	2019	2020	2021	2022	2023	2024	2025
Escroquerie	1	4	8	8	8	7	9	12	21	24	29	9
Grivèlerie	92											
Abus de confiance et infr. apparentées	2	4	1		2	2	1	3	3	2	3	1
Détournement et destruction frauduleuse	3	1	1		1		2		3	1	2	
Fraudes: Autres	4					3				1	1	
Recel		1		2		2			1			
Total	102	10	10	10	11	14	12	15	28	28	35	10



Escroquerie



Abus de confiance et infr. apparentées



FPF/DGR/DRI/BIPOL - Statistiques policières de criminalité (date de clôture: 31/10/2025)
 Les données pour les années 2001 jusqu'à 2014 ne sont plus publiées mais restent disponibles sur demande auprès du service BIPOL.
 Les données pour 2025 ne concernent que le 1er semestre.

STATISTIQUES POLICIERES DE CRIMINALITE

LIEU DE PERPETRATION: COMMUNE

Verlaine

PARTIE II : FIGURES CRIMINELLES / PHENOMENES



Verlaine

FC Vol moyen de transport

	2000	2015	2016	2017	2018	2019	2020	2021	2022	2023	2024	2025
Vol de voiture	6	2	1	1	2	3	1	2	5	4	2	1
Vol de moto	1											
Carjacking	1				1				1			
Homejacking	1											
Vol dans les garages	2			1	1	2		1	3	4		
Vol de vélomoteur	3	1	2	1	1							
Vol de vélo	5	3			1	1	1		1			

FC Cambriolage

	2000	2015	2016	2017	2018	2019	2020	2021	2022	2023	2024	2025
Cambriolage dans habitation	51	31	19	17	41	29	17	18	13	10	16	7
Cambriolage ds entreprise ou commerce	5	5	4	3	1	9	1		1	2	1	3
Cambriolage ds service public ou bâtiment administ	5					1	2			1		1
Vol au bélier		1				1						
Cambriolage dans bâtiment (total)	59	36	23	20	42	39	20	18	14	13	17	11



FC Vol autre

	2000	2015	2016	2017	2018	2019	2020	2021	2022	2023	2024	2025
Vol à main armée	2				1	2		1		1		1
Vol avec violence sans arme	1		2	2	4		3	2	2		1	
Vol dans ou sur un véhicule	28	14	8	11	20	46	25	17	16	16	17	2
Vol d'armes et explosifs	1	3						1			1	
Vol à l'arraché					2		1					
Vol à la tire		1	2	3							1	
Vol à l'étagère	1	12	17	12	10	3	5	10	3	10	8	
Vol par ruse	3	2		4	3	1		1	2	4		1
Vol de métaux						2					1	
Vol sur les chantiers	1		1			2	1			3	2	1
Vol d'animaux				2								
Vol de cargaison		1	2		8	31	21	13	8	7	10	1

Criminalité ICT

	2000	2015	2016	2017	2018	2019	2020	2021	2022	2023	2024	2025
Fraude de cartes de paiements			1	3	1	1		4	3		2	
Phishing							1					
Ransomware								2				
Shouldersurfing				1								
Skimming											1	

FC Autre

	2000	2015	2016	2017	2018	2019	2020	2021	2022	2023	2024	2025
Violence contre les métiers d'intérêt général						1				1		
Graffiti							1					
Dégradation de voiture	3	10	4	11	10	11	6	6	5	5	7	5
Rixe au couteau				1								



PH Violence intrafamiliale (VIF)

	2000	2015	2016	2017	2018	2019	2020	2021	2022	2023	2024	2025
VIF: physique, dans le couple	1	4	6	8	3	6	5	4	5	3	6	5
VIF: physique, envers des descendants		2		1		1					3	
VIF: physique, envers d'autres membres	2		2		2	1	1		1	2	5	
VIF: sexuelle, envers des descendants	1					1						
VIF: psychique, dans le couple	3	2	9	4	5	9	7	3	13	19	7	1
VIF: psychique, envers des descendants				1		1		1				
VIF: économique, dans le couple				1		1	1					
VIF: économique, envers d'autres membres		2						1		2	1	

PH Hormones et dopage

	2000	2015	2016	2017	2018	2019	2020	2021	2022	2023	2024	2025
Dopage humain							1					

PH Drogues

	2000	2015	2016	2017	2018	2019	2020	2021	2022	2023	2024	2025
Vente de cocaïne					1					1		
Production de cannabis (culture)			2	1								

PH Traite des êtres humains

	2000	2015	2016	2017	2018	2019	2020	2021	2022	2023	2024	2025
TEH - exploitation économique		1										1



PH Violence dans l'espace public

	2000	2015	2016	2017	2018	2019	2020	2021	2022	2023	2024	2025
Violence physique (voie publique)	2	3	4	6	2	1	2	2	6	7	4	3
Violence physique (endroit accessible au public)	2	3	3	1		3	1	1		1	2	1
Violence sexuelle (voie publique)	2	1										
Violence sexuelle (endroit accessible au public)									1			
Violence psychique (voie publique)	9	3	4	4	2	6	3	3	3	4	2	1
Violence psychique (autre endroit public)					1							
Violence psychique (endroit accessible au public)		2		1		1		1	2		1	1
Vol à main armée (voie publique)										1		
Vol à main armée (endroit accessible au public)						1						1
Vol avec violence sans arme (voie publique)					1		1					
Vol avec violence sans arme (endr. acces. au pub.)	1		1		1		1					

PH Autre

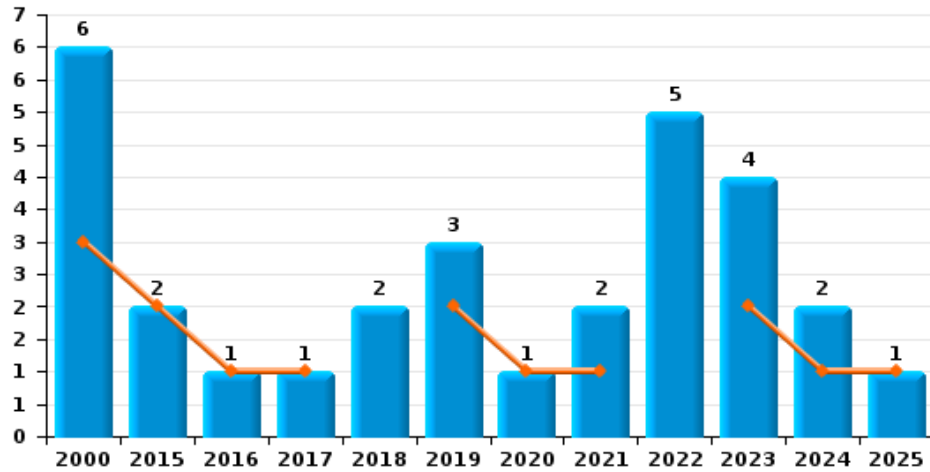
	2000	2015	2016	2017	2018	2019	2020	2021	2022	2023	2024	2025
Cyberharcèlement		1	5	3	4	4	2	2	8	5	4	6
Fraude à l'identité	2	3	1	1	1	2	1	1	5		2	1



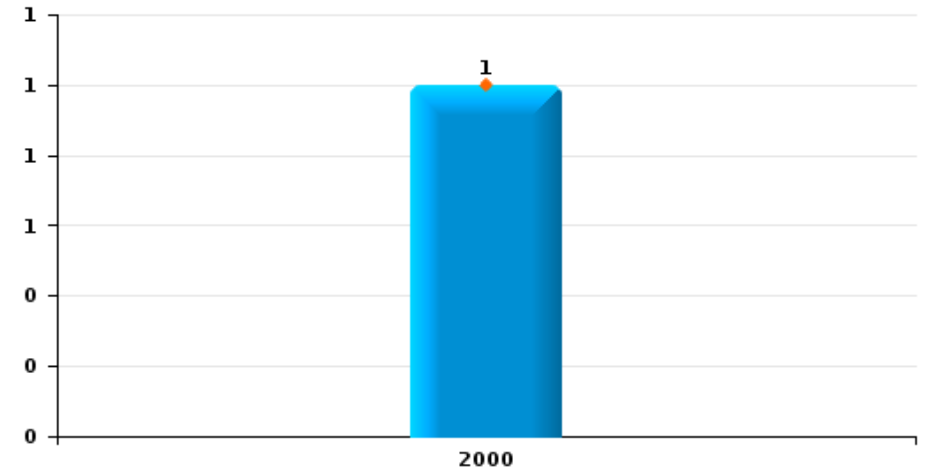
Verlaine

Année	■
Semestre 1	■

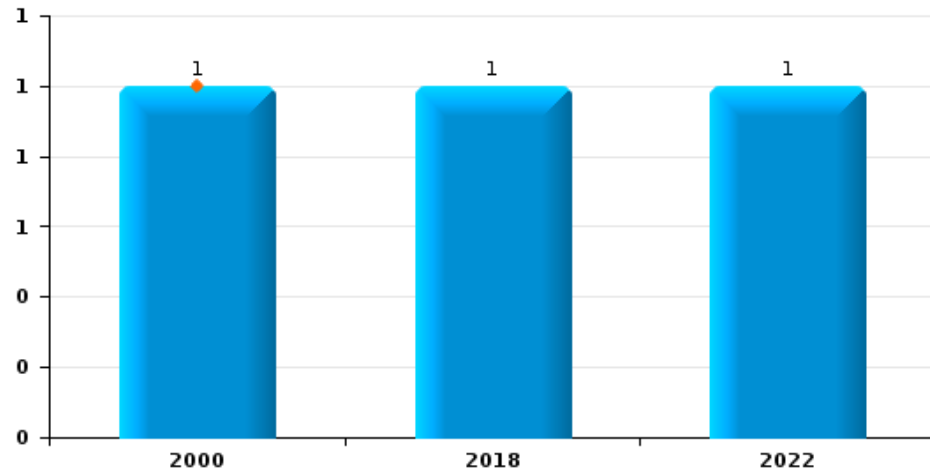
Vol de voiture



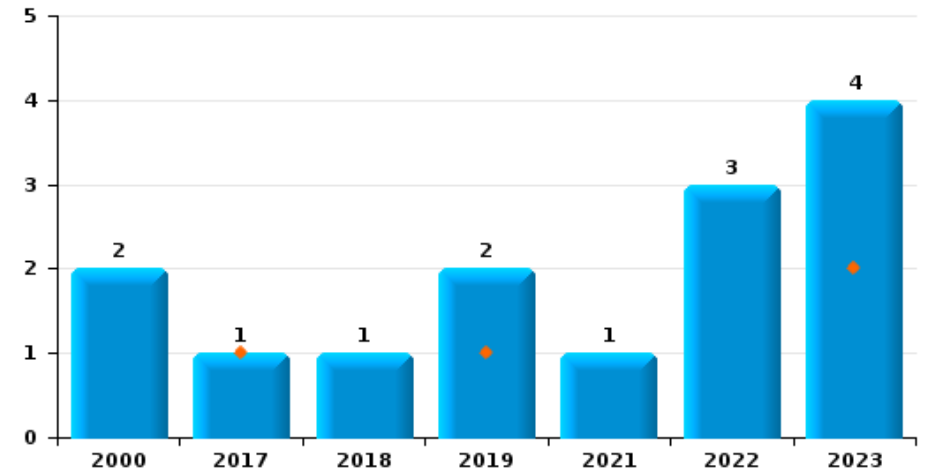
Vol de moto



Carjacking



Vol dans les garages

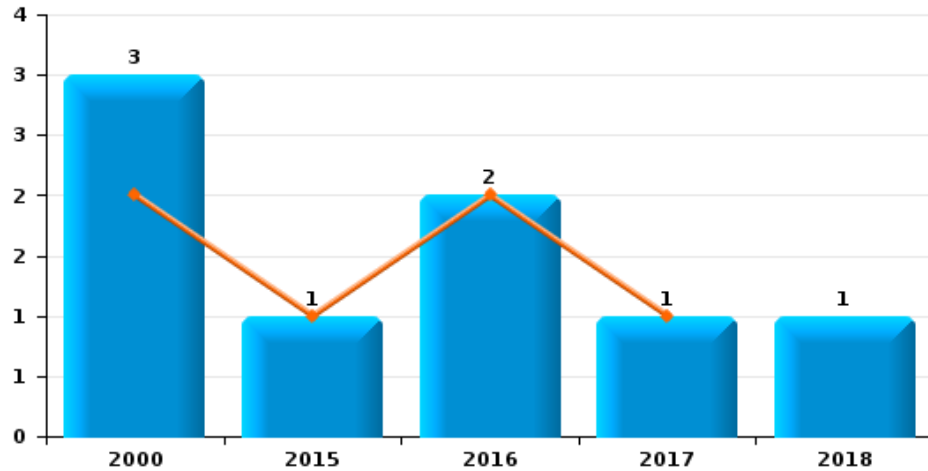




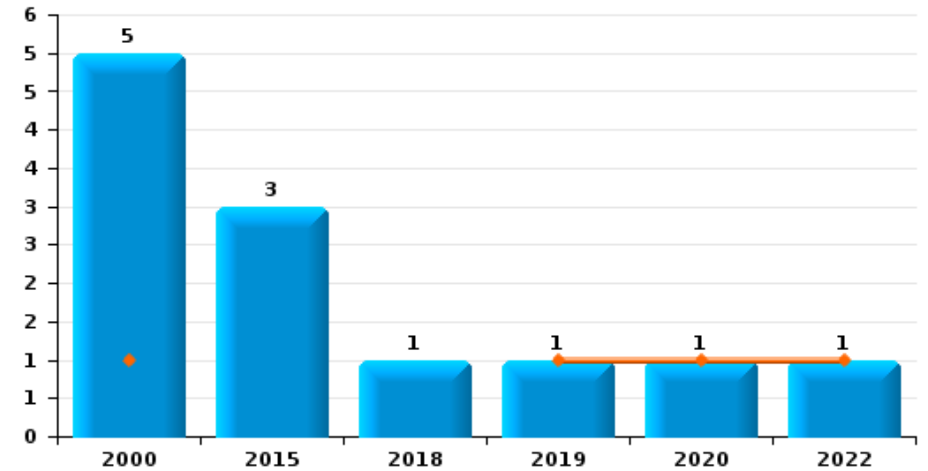
Verlaine

Année	■
Semestre 1	■

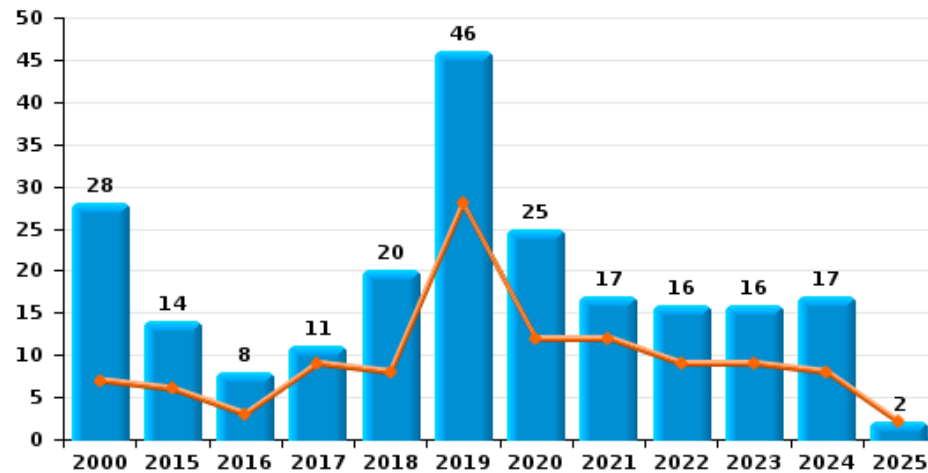
Vol de vélomoteur



Vol de vélo



Vol dans ou sur un véhicule

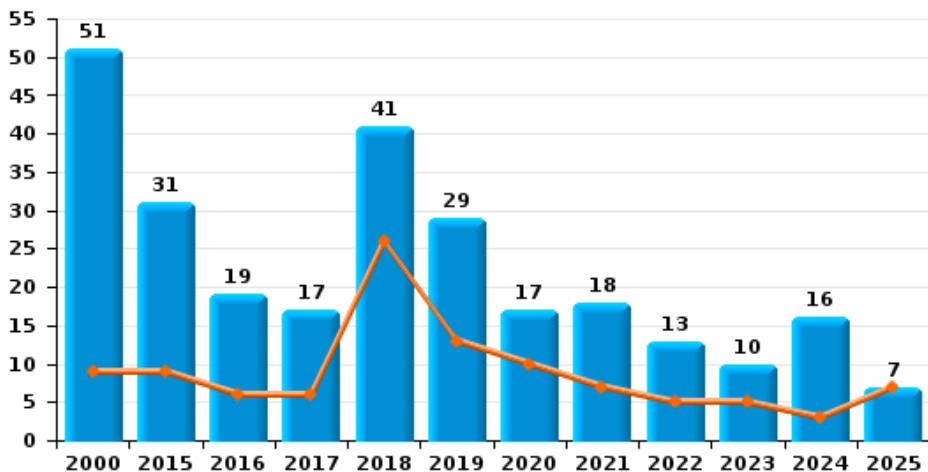




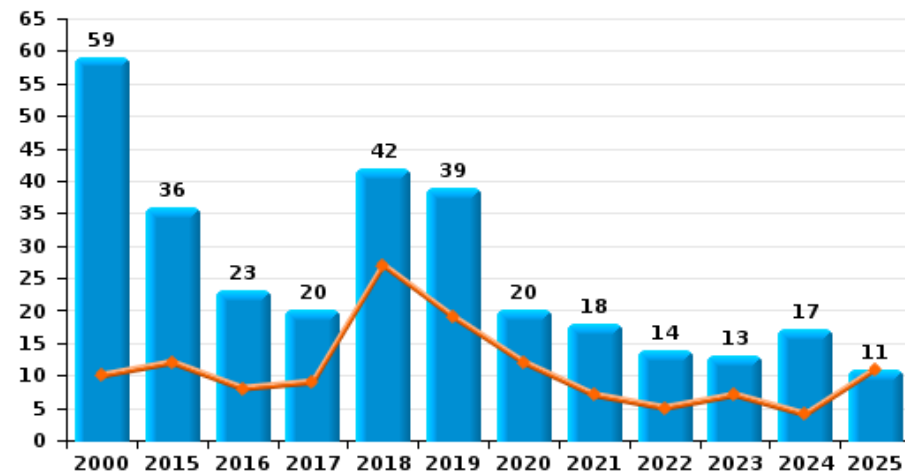
Verlaine

Année	■
Semestre 1	■

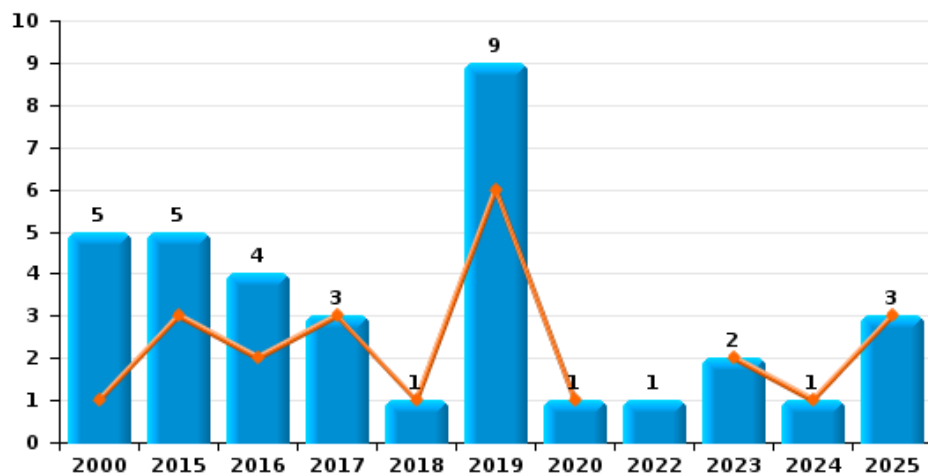
Cambriolage dans habitation



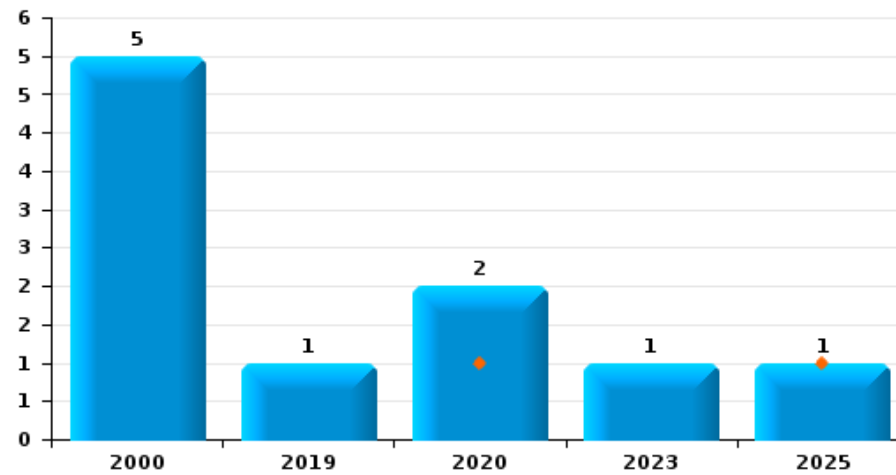
Cambriolage dans bâtiment (total)



Cambriolage ds entreprise ou commerce



Cambriolage ds service public ou bâtiment administratif

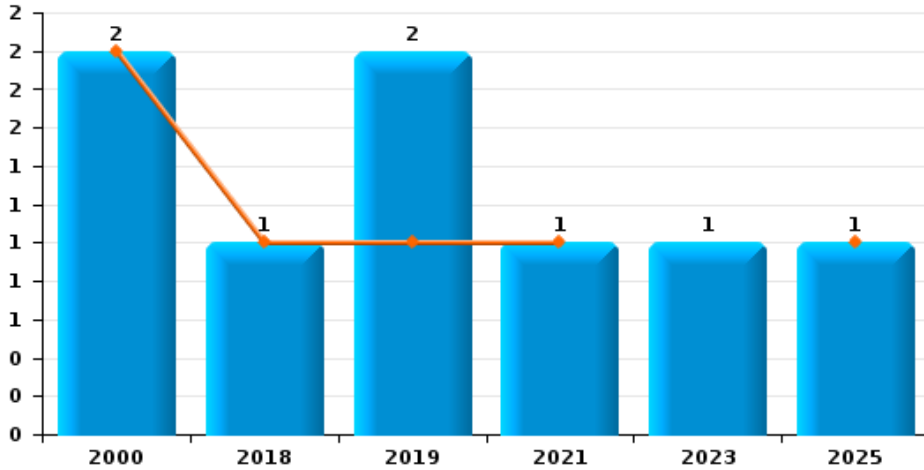




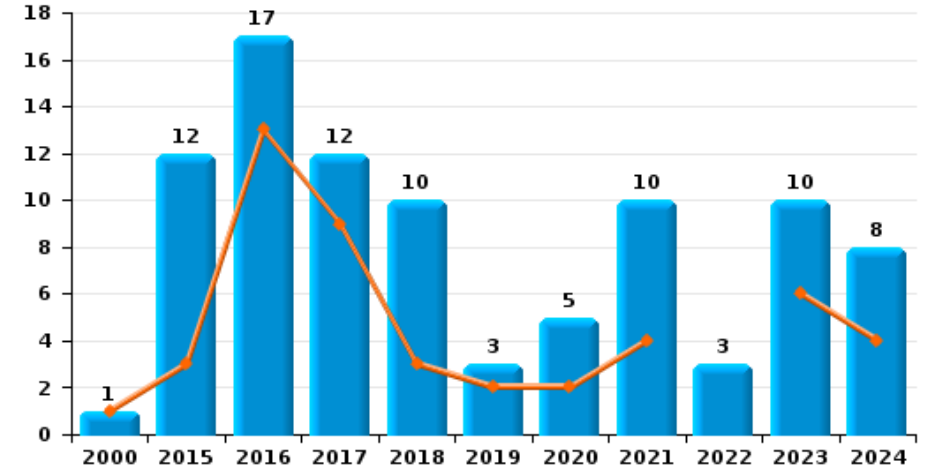
Verlaine



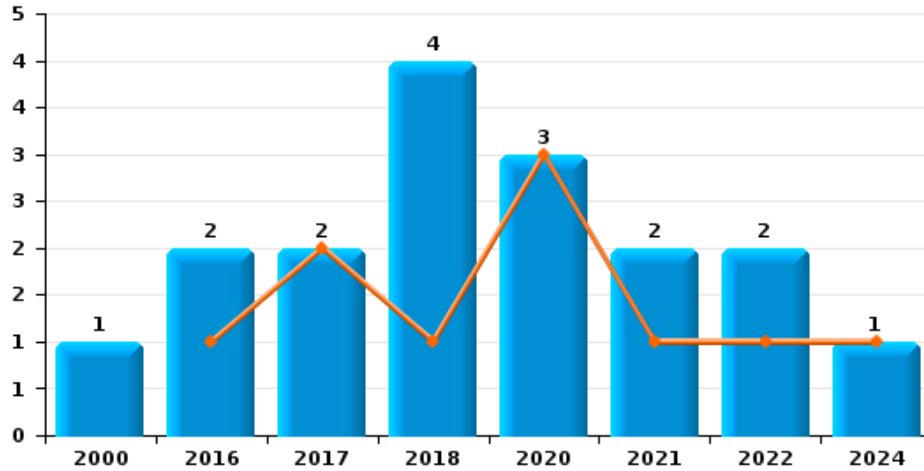
Vol à main armée



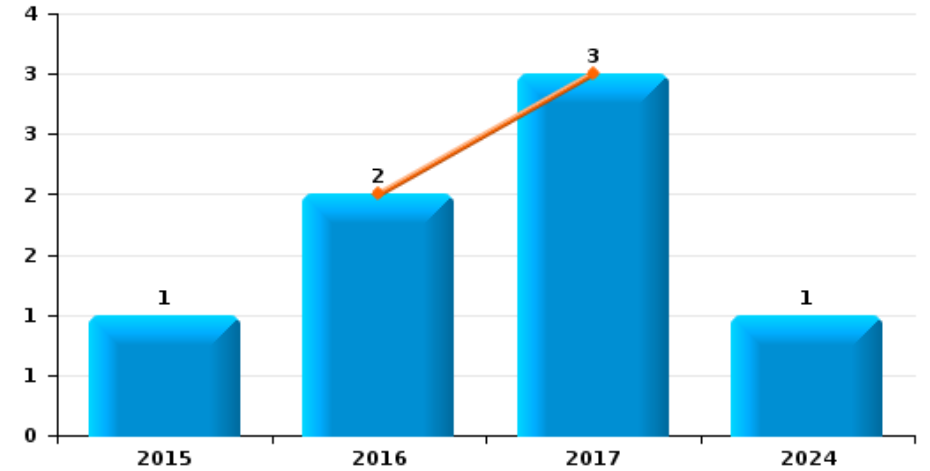
Vol à l'étalage



Vol avec violence sans arme



Vol à la tire

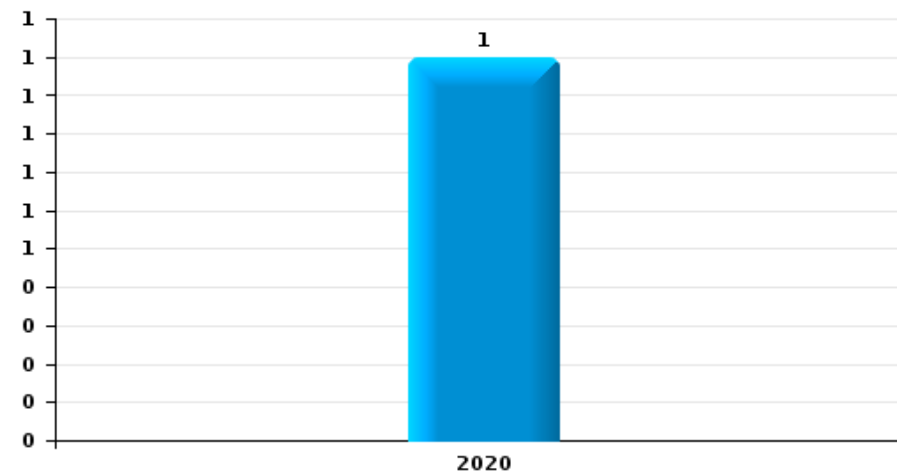




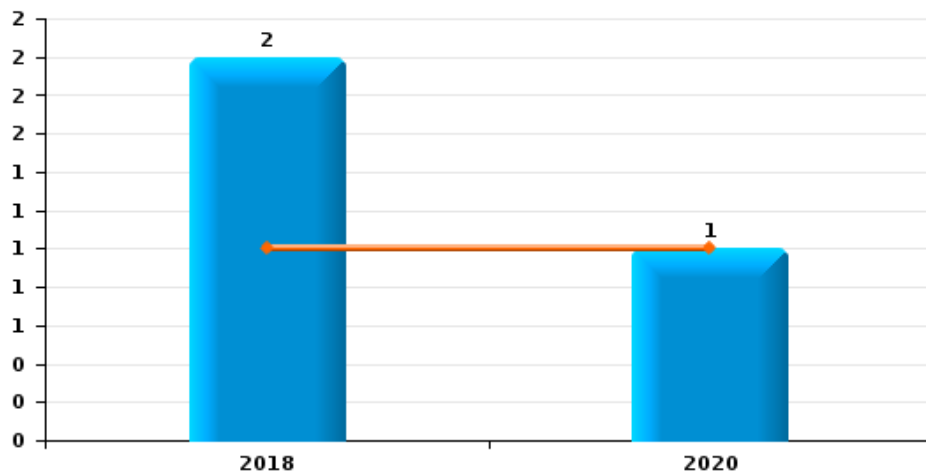
Verlaine

Année	■
Semestre 1	■

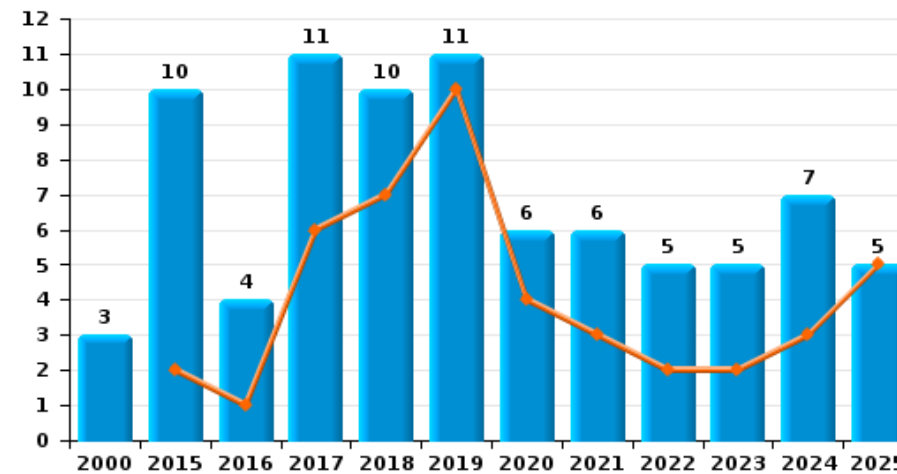
Graffiti



Vol à l'arraché



Dégradation de voiture





Verlaine

FC Vol moyen de transport

		2000	2015	2016	2017	2018	2019	2020	2021	2022	2023	2024	2025
Vol de voiture	Trim 1		1	1			1	1			1		
	Trim 2	3	1		1		1		1		1	1	1
	Trim 3	1				2	1		1	3	2	1	
	Trim 4	2								2			
Total		6	2	1	1	2	3	1	2	5	4	2	1
Vol de moto	Trim 1	1											
	Total	1											
Carjacking	Trim 2	1											
	Trim 3					1				1			
	Total	1				1				1			
Homejacking	Trim 2	1											
	Total	1											
Vol dans les garages	Trim 1										1		
	Trim 2				1		1				1		
	Trim 3					1	1		1	1	2		
	Trim 4	2								2			
Total		2			1	1	2		1	3	4		
Vol de vélomoteur	Trim 1	2			1								
	Trim 2		1	2									
	Trim 3	1				1							
Total		3	1	2	1	1							
Vol de vélo	Trim 1	1					1	1		1			
	Trim 3	1	1			1							
	Trim 4	3	2										
Total		5	3			1	1	1		1			



FC Cambriolage

		2000	2015	2016	2017	2018	2019	2020	2021	2022	2023	2024	2025
Cambriolage dans habitation	Trim 1	6	4	1	1	15	7	8	5	1	3	1	7
	Trim 2	3	5	5	5	11	6	2	2	4	2	2	
	Trim 3	22	8	2	5	6	7	2	5	2	5	2	
	Trim 4	20	14	11	6	9	9	5	6	6		11	
Total		51	31	19	17	41	29	17	18	13	10	16	7
Cambriolage ds entreprise ou commerce	Trim 1		1	2	2		6	1			1		3
	Trim 2	1	2		1	1					1	1	
	Trim 3	4	1				3			1			
	Trim 4		1	2									
Total		5	5	4	3	1	9	1		1	2	1	3
Cambriolage ds service public ou bâtiment administ	Trim 1							1					1
	Trim 3	5					1	1			1		
Total		5					1	2			1		1
Vol au bélier	Trim 1		1				1						
Total			1				1						
Cambriolage dans bâtiment (total)	Trim 1	6	5	3	3	15	13	10	5	1	4	1	11
	Trim 2	4	7	5	6	12	6	2	2	4	3	3	
	Trim 3	29	9	2	5	6	11	3	5	3	6	2	
	Trim 4	20	15	13	6	9	9	5	6	6		11	
Total		59	36	23	20	42	39	20	18	14	13	17	11



FC Vol autre

		2000	2015	2016	2017	2018	2019	2020	2021	2022	2023	2024	2025
Vol à main armée	Trim 1						1						1
	Trim 2	2				1			1				
	Trim 3						1						
	Trim 4										1		
Total		2				1	2		1		1		1
Vol avec violence sans arme	Trim 1			1	1			3				1	
	Trim 2				1	1			1	1			
	Trim 3	1				1				1			
	Trim 4			1		2			1				
Total		1		2	2	4		3	2	2		1	
Vol dans ou sur un véhicule	Trim 1	3	3	1	5	3	13	11	8	7	6	4	1
	Trim 2	4	3	2	4	5	15	1	4	2	3	4	1
	Trim 3	17	4	2	1	5	5	5	2	2	4	1	
	Trim 4	4	4	3	1	7	13	8	3	5	3	8	
Total		28	14	8	11	20	46	25	17	16	16	17	2
Vol d'armes et explosifs	Trim 1		1										
	Trim 3											1	
	Trim 4	1	2						1				
Total		1	3						1			1	
Vol à l'arraché	Trim 1							1					
	Trim 2					1							
	Trim 4					1							
Total						2		1					
Vol à la tire	Trim 1			1	2								
	Trim 2			1	1								
	Trim 4		1									1	
Total			1	2	3							1	



FC Vol autre

		2000	2015	2016	2017	2018	2019	2020	2021	2022	2023	2024	2025
Vol à l'étalage	Trim 1	1	1	11	5	2	1	2	3		3	2	
	Trim 2		2	2	4	1	1		1		3	2	
	Trim 3			1	1	3	1	2	4	2	3	3	
	Trim 4		9	3	2	4		1	2	1	1	1	
	Total	1	12	17	12	10	3	5	10	3	10	8	
Vol par ruse	Trim 1	2							1				
	Trim 2	1	1		4	1	1				2		1
	Trim 3					2				1	1		
	Trim 4		1							1	1		
	Total	3	2		4	3	1		1	2	4		1
Vol de métaux	Trim 1						1						
	Trim 2						1					1	
	Total						2					1	
Vol sur les chantiers	Trim 1			1							1		1
	Trim 2	1					2	1			2		
	Trim 3											1	
	Trim 4											1	
	Total	1		1			2	1			3	2	1
Vol d'animaux	Trim 3				2								
	Total				2								
Vol de cargaison	Trim 1						8	9	6	4	4	3	
	Trim 2					1	10	2	2	1		1	1
	Trim 3					1	2	4	2		2	1	
	Trim 4		1	2		6	11	6	3	3	1	5	
	Total		1	2		8	31	21	13	8	7	10	1



Criminalité ICT

		2000	2015	2016	2017	2018	2019	2020	2021	2022	2023	2024	2025
Fraude de cartes de paiements	Trim 1				1	1			2	2			
	Trim 2			1	1		1		1	1		1	
	Trim 3				1								
	Trim 4								1			1	
Total				1	3	1	1		4	3		2	
Phishing	Trim 1							1					
Total								1					
Ransomware	Trim 1								1				
	Trim 4								1				
Total									2				
Shouldersurfing	Trim 2				1								
Total					1								
Skimming	Trim 4											1	
Total												1	



FC Autre

		2000	2015	2016	2017	2018	2019	2020	2021	2022	2023	2024	2025
Violence contre les métiers d'intérêt général	Trim 1						1						
	Trim 4										1		
	Total						1				1		
Graffiti	Trim 4							1					
	Total							1					
Dégradation de voiture	Trim 1		1		3	1	4	1		2	2	1	2
	Trim 2		1	1	3	6	6	3	3			2	3
	Trim 3	2	5		2	2	1	1	2	2	1	2	
	Trim 4	1	3	3	3	1		1	1	1	2	2	
	Total	3	10	4	11	10	11	6	6	5	5	7	5
Rixe au couteau	Trim 1				1								
	Total				1								



PH Violence intrafamiliale (VIF)

		2000	2015	2016	2017	2018	2019	2020	2021	2022	2023	2024	2025
VIF: physique, dans le couple	Trim 1	1		3	2		2	3	1	1		1	2
	Trim 2		2		3		2	2	1	2	1	1	3
	Trim 3		1		2	2	2		1	1	1	2	
	Trim 4		1	3	1	1			1	1	1	2	
Total		1	4	6	8	3	6	5	4	5	3	6	5
VIF: physique, envers des descendants	Trim 2						1					2	
	Trim 3		2									1	
	Trim 4				1								
Total			2		1		1					3	
VIF: physique, envers d'autres membres	Trim 1					1						2	
	Trim 2	1		1				1		1	1	3	
	Trim 4	1		1		1	1				1		
Total		2		2		2	1	1		1	2	5	
VIF: sexuelle, envers des descendants	Trim 1						1						
	Trim 2	1											
Total		1					1						
VIF: psychique, dans le couple	Trim 1	2	1	5	2		1	2		1		2	
	Trim 2	1		3		1	4	3		5	3	5	1
	Trim 3					1	2	1	1	3	13		
	Trim 4		1	1	2	3	2	1	2	4	3		
Total		3	2	9	4	5	9	7	3	13	19	7	1
VIF: psychique, envers des descendants	Trim 1				1				1				
	Trim 2						1						
Total					1		1		1				
VIF: économique, dans le couple	Trim 2				1			1					
	Trim 3						1						
Total					1		1	1					



PH Violence intrafamiliale (VIF)

		2000	2015	2016	2017	2018	2019	2020	2021	2022	2023	2024	2025
VIF: économique, envers d'autres membres	Trim 1											1	
	Trim 2										2		
	Trim 3		2						1				
Total			2						1		2	1	



PH Hormones et dopage

		2000	2015	2016	2017	2018	2019	2020	2021	2022	2023	2024	2025
Dopage humain	Trim 1							1					
	Total							1					



PH Drogues

		2000	2015	2016	2017	2018	2019	2020	2021	2022	2023	2024	2025
Vente de cocaïne	Trim 1					1							
	Trim 2										1		
	Total					1					1		
Production de cannabis (culture)	Trim 2			1									
	Trim 3			1	1								
	Total			2	1								



PH Traite des êtres humains

		2000	2015	2016	2017	2018	2019	2020	2021	2022	2023	2024	2025
TEH - exploitation économique	Trim 2		1										1
	Total		1										1



PH Violence dans l'espace public

		2000	2015	2016	2017	2018	2019	2020	2021	2022	2023	2024	2025
Violence physique (voie publique)	Trim 1			1						1		1	
	Trim 2	1		1	3		1	1	1	1	2	2	3
	Trim 3		2		2	1		1		4	1		
	Trim 4	1	1	2	1	1			1		4	1	
	Total	2	3	4	6	2	1	2	2	6	7	4	3
Violence physique (endroit accessible au public)	Trim 1	1	3	1								1	
	Trim 2						2	1					1
	Trim 3				1							1	
	Trim 4	1		2			1		1		1		
	Total	2	3	3	1		3	1	1		1	2	1
Violence sexuelle (voie publique)	Trim 3		1										
	Trim 4	2											
	Total	2	1										
Violence sexuelle (endroit accessible au public)	Trim 3									1			
	Total									1			
Violence psychique (voie publique)	Trim 1	3			2		1		3	1			1
	Trim 2	4			1	1	2			1	1	1	
	Trim 3		2	2		1	3				3	1	
	Trim 4	2	1	2	1			3		1			
	Total	9	3	4	4	2	6	3	3	3	4	2	1
Violence psychique (autre endroit public)	Trim 4					1							
	Total					1							
Violence psychique (endroit accessible au public)	Trim 1				1				1	1			
	Trim 2		2										1
	Trim 3									1			
	Trim 4						1					1	
	Total		2		1		1		1	2		1	1



PH Violence dans l'espace public

		2000	2015	2016	2017	2018	2019	2020	2021	2022	2023	2024	2025
Vol à main armée (voie publique)	Trim 4										1		
	Total										1		
Vol à main armée (endroit accessible au public)	Trim 1												1
	Trim 3						1						
	Total						1						1
Vol avec violence sans arme (voie publique)	Trim 1							1					
	Trim 4				1								
	Total				1			1					
Vol avec violence sans arme (endr. acces. au pub.)	Trim 1		1					1					
	Trim 3	1											
	Trim 4				1								
	Total	1	1		1			1					



PH Autre

		2000	2015	2016	2017	2018	2019	2020	2021	2022	2023	2024	2025
Cyberharcèlement	Trim 1			2	1		2	1		3	3	2	5
	Trim 2			1	2				1	1	1	1	1
	Trim 3			1		2	1	1	1	1	1	1	
	Trim 4		1	1		2	1			3			
	Total			1	5	3	4	4	2	2	8	5	4
Fraude à l'identité	Trim 1		1	1		1	2			2			1
	Trim 2	1							1	1			
	Trim 3		1		1			1		2			
	Trim 4	1	1									2	
	Total	2	3	1	1	1	2	1	1	5		2	1



Verlaine

2024

FC Vol moyen de transport

	Avr	Juil	Total
Vol de voiture	1	1	2

FC Cambriolage

	Mar	Avr	Juin	Août	Sep	Oct	Nov	Déc	Total
Cambriolage dans habitation	1	1	1	1	1	6	3	2	16
Cambriolage ds entreprise ou commerce			1						1
Cambriolage dans bâtiment (total)	1	1	2	1	1	6	3	2	17

FC Vol autre

	Fév	Mar	Avr	Mai	Juin	Juil	Août	Sep	Oct	Nov	Déc	Total
Vol avec violence sans arme	1											1
Vol dans ou sur un véhicule	3	1		3	1			1	5	2	1	17
Vol d'armes et explosifs							1					1
Vol à la tire											1	1
Vol à l'étalage		2	1	1		1	1	1			1	8
Vol de métaux					1							1
Vol sur les chantiers							1			1		2
Vol de cargaison	2	1		1				1	3	2		10

Criminalité ICT

	Mai	Déc	Total
Fraude de cartes de paiements	1	1	2
Skimming		1	1



FC Autre

	Mar	Avr	Août	Sep	Oct	Déc	Total
Dégradation de voiture	1	2	1	1	1	1	7

PH Violence intrafamiliale (VIF)

	Fév	Mar	Avr	Mai	Juin	Juil	Oct	Déc	Total
VIF: physique, dans le couple	1		1			2	1	1	6
VIF: physique, envers des descendants			2			1			3
VIF: physique, envers d'autres membres	1	1	2	1					5
VIF: psychique, dans le couple		2	2	2	1				7
VIF: économique, envers d'autres membres		1							1

PH Violence dans l'espace public

	Jan	Mar	Avr	Mai	Juil	Août	Oct	Nov	Total
Violence physique (voie publique)	1			2			1		4
Violence physique (endroit accessible au public)		1			1				2
Violence psychique (voie publique)			1			1			2
Violence psychique (endroit accessible au public)								1	1

PH Autre

	Mar	Mai	Juil	Oct	Nov	Total
Cyberharcèlement	2	1	1			4
Fraude à l'identité				1	1	2



2025

FC Vol moyen de transport

	Mai	Total
Vol de voiture	1	1

FC Cambriolage

	Jan	Fév	Mar	Total
Cambriolage dans habitation	3	2	2	7
Cambriolage ds entreprise ou commerce		1	2	3
Cambriolage ds service public ou bâtiment administ			1	1
Cambriolage dans bâtiment (total)	3	3	5	11

FC Vol autre

	Fév	Mar	Avr	Mai	Total
Vol à main armée	1				1
Vol dans ou sur un véhicule		1	1		2
Vol par ruse				1	1
Vol sur les chantiers	1				1
Vol de cargaison			1		1

FC Autre

	Fév	Mar	Avr	Juin	Total
Dégradation de voiture	1	1	1	2	5

PH Violence intrafamiliale (VIF)

	Jan	Fév	Mai	Juin	Total
VIF: physique, dans le couple	1	1	2	1	5
VIF: psychique, dans le couple				1	1



PH Traite des êtres humains

	Juin	Total
TEH - exploitation économique	1	1

PH Violence dans l'espace public

	Fév	Avr	Mai	Juin	Total
Violence physique (voie publique)		1		2	3
Violence physique (endroit accessible au public)			1		1
Violence psychique (voie publique)	1				1
Violence psychique (endroit accessible au public)				1	1
Vol à main armée (endroit accessible au public)	1				1

PH Autre

	Jan	Fév	Juin	Total
Cyberharcèlement	1	4	1	6
Fraude à l'identité	1			1

STATISTIQUES POLICIERES DE CRIMINALITE

LIEU DE PERPETRATION: COMMUNE

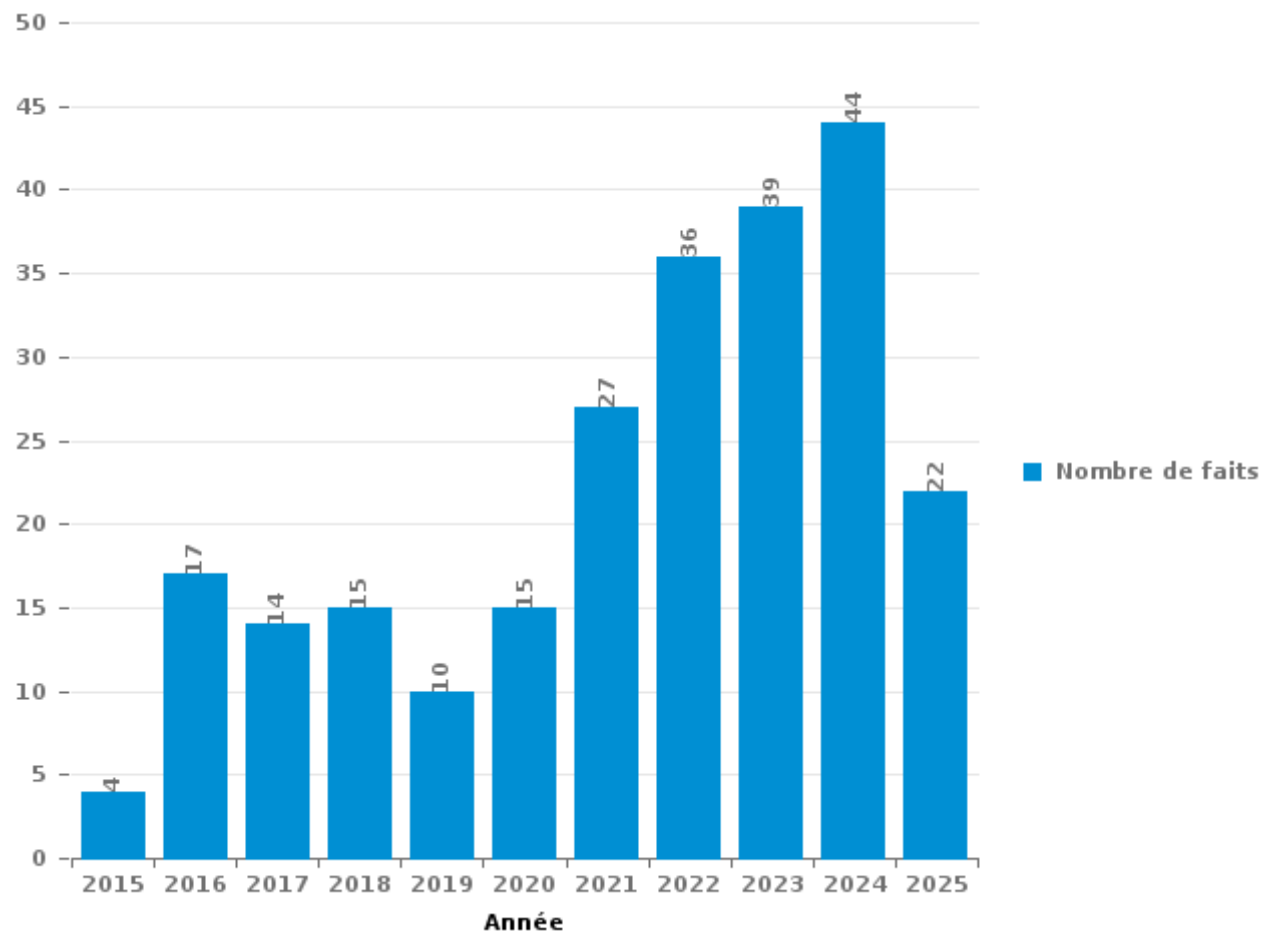
Verlaine

PARTIE III : ICT



Verlaine

Nombre total de délits avec un élément ICT/online, depuis 2015





Criminalité ICT/online au sens strict

Infractions (exhaustif)

	2015	2016	2017	2018	2019	2020	2021	2022	2023	2024	2025
Criminalité informatique: Faux en informatique:											1
Criminalité informatique: Fraude informatique:	1	7	5	2	1	4	11	8	9	10	6
Criminalité informatique: Hacking:		1		1		1	3		2		2
Total:	1	8	5	3	1	5	14	8	11	10	9

Figures criminelles (à considérer spécifiquement – ne pas additionner avec d'autres éléments – risque de double comptage!)

	2016	2017	2018	2019	2020	2021	2022	2024
Fraude de cartes de paiements	1	3	1	1		4	3	2
Phishing					1			
Ransomware						2		
Shouldersurfing		1						
Skimming								1



Criminalité ICT/online au sens large

Infractions (uniquement si code-fait existe)

	2015	2016	2017	2018	2019	2020	2021	2022	2023	2024	2025
Fraude: Escroquerie: Fraude par internet	2	7	5	8	5	9	11	19	23	27	8
Total:	2	7	5	8	5	9	11	19	23	27	8

Figures criminelles (à considérer spécifiquement – ne pas additionner avec d'autres éléments – risque de double comptage!)

	2015	2016	2017	2018	2019	2020	2021	2022	2023	2024	2025
Cyberharcèlement	1	5	3	4	4	2	2	8	5	4	6

STATISTIQUES POLICIERES DE CRIMINALITE

LIEU DE PERPETRATION: COMMUNE

Verlaine

PARTIE IV : DESTINATION LIEU



Verlaine

Vol et extorsion

	2000	2015	2016	2017	2018	2019	2020	2021	2022	2023	2024	2025
Habitation: maison	59	29	20	22	40	28	18	15	12	12	16	9
Voie publique	23	14	7	13	11	19	17	10	11	11	6	6
Parking	4	6	4	3	4	26	17	10	8	6	13	3
Magasin	3	13	18	14	11	6	4	11	2	10	7	
Habitation: dépendances	12	2	2	4	5	4	5	1	1	2		
Habitation: allée	9	2	2	2	2	2	2	3	1	2		1
Entreprise		4	4	1		6	2		1	1	2	2
Station essence	2	2	1	1			2		5	2	5	1
Inconnue	10	1	2	3					2	1		1
Habitation: appartement	2	1	1			2		3	2		2	
Habitation: non précisée	1	3		3		1	1	1	2			
Moyen de transport: voiture	2	1		3	5						1	
Autre	1	2	1	1	2	2			1	1		
Culture et loisirs	4	2	1	1			1					1
Chantier	1		1			2				3	1	1
Habitation: autre	3				2	1			1			
Moyen de transport: camion			1		3	2				1		
Habitation: garage	3							2	1			
Institution d'enseignement			1		1	1	1					1
Stade	3				1	1						
Terrain		1			1	1	1				1	
Médecin / dentiste / pharmacien			1	1		1					1	
Moyen de transport: autre		1		1				1				1
Infrastructure sportive	1	2										
Bâtiment administratif	1									1		
Horeca	1										1	
Total	145	86	67	73	88	105	71	57	50	53	56	27

FPF/DGR/DRI/BIPOL - Statistiques policières de criminalité (date de clôture: 31/10/2025)

Les données pour les années 2001 jusqu'à 2014 ne sont plus publiées mais restent disponibles sur demande auprès du service BIPOL.

Les données pour 2025 ne concernent que le 1er semestre.



Verlaine

Dégradation de la propriété

	2000	2015	2016	2017	2018	2019	2020	2021	2022	2023	2024	2025
Voie publique	9	8	5	5	6	7	7	1	2	3	5	4
Habitation: résidence principale	4		3	8	7	6	7	5		8	5	
Parking	1	3	2	4	1	3	4	1	2	3		
Habitation: allée	2	4		1	2	3	2	2	1			1
Terrain		1		1	2	1	1	1		1	1	
Entreprise		1					1			2	2	
Moyen de transport: voiture	2				1	1		1	1			
Habitation: dépendances		1			3		1					
Habitation: jardin	3		1							1		
Habitation: garage	1							1	1		1	
Habitation: non précisée		1	1	1				1				
Chantier						1				2		
Institution d'enseignement		1		1								
Station essence	1	1										
Culture et loisirs				1								
Habitation: résidence secondaire												1
Inconnue								1				
Moyen de transport: autre						1						
Stade				1								
Total	23	21	12	23	22	23	23	14	7	20	14	6

PPF/DGR/DRI/BIPOL - Statistiques policières de criminalité (date de clôture: 31/10/2025)

Les données pour les années 2001 jusqu'à 2014 ne sont plus publiées mais restent disponibles sur demande auprès du service BIPOL.

Les données pour 2025 ne concernent que le 1er semestre.



Verlaine

Infractions contre l'intégrité physique

	2000	2015	2016	2017	2018	2019	2020	2021	2022	2023	2024	2025
Habitation	3	6	6	8	8	9	9	5	9	12	13	6
Voie publique	3	4	5	8	4	4	3	1	8	8	4	3
Habitation: allée	2	3		1			1	2				
Culture et loisirs		2	2	1		1					1	
Parking	2		1			1	1	1				1
Inconnue	2						1				2	
Institution d'enseignement						2	1					
Station essence		1						1			1	
Entreprise		1									1	
Terrain			1					1				
Habitation: jardin							1					
Infrastructure sportive										1		
Moyen de transport: autre							1					
Total	12	17	15	18	12	17	18	11	17	21	22	10

FPF/DGR/DRI/BIPOL - Statistiques policières de criminalité (date de clôture: 31/10/2025)

Les données pour les années 2001 jusqu'à 2014 ne sont plus publiées mais restent disponibles sur demande auprès du service BIPOL.

Les données pour 2025 ne concernent que le 1er semestre.

STATISTIQUES POLICIERES DE CRIMINALITE

LIEU DE PERPETRATION: COMMUNE

Verlaine

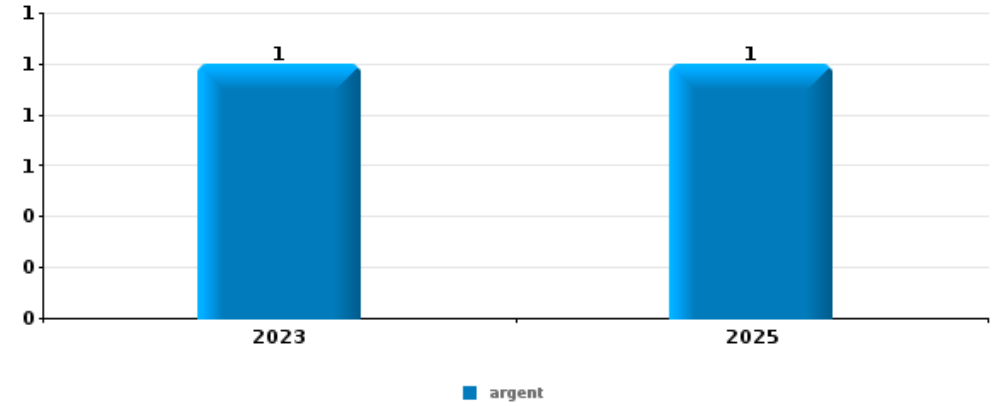
PARTIE V : OBJETS ET MOYENS DE TRANSPORT



Verlaine

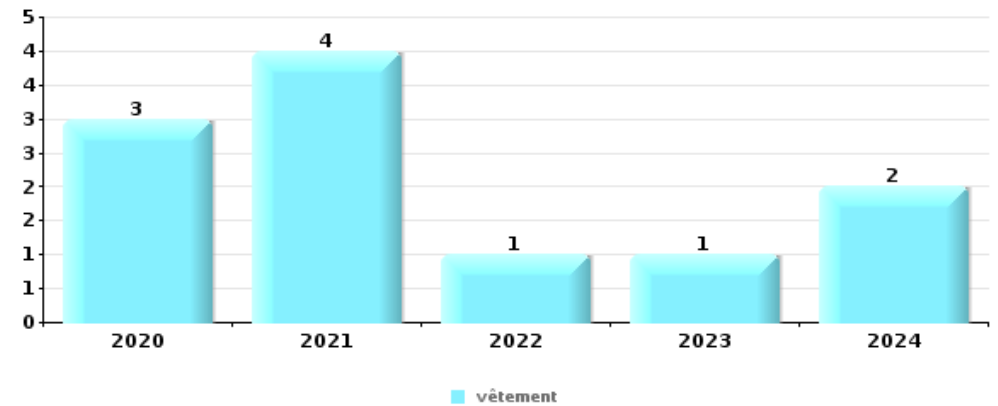
Vol à main armée

Top 5 Objets volés (sbd nombre de faits)		2020	2021	2022	2023	2024	2025
1	argent				1		1
2	alimentation						1
2	coffre-fort / coffret (argent) / caisse		1				
2	tabac						1



Vol dans ou sur un véhicule

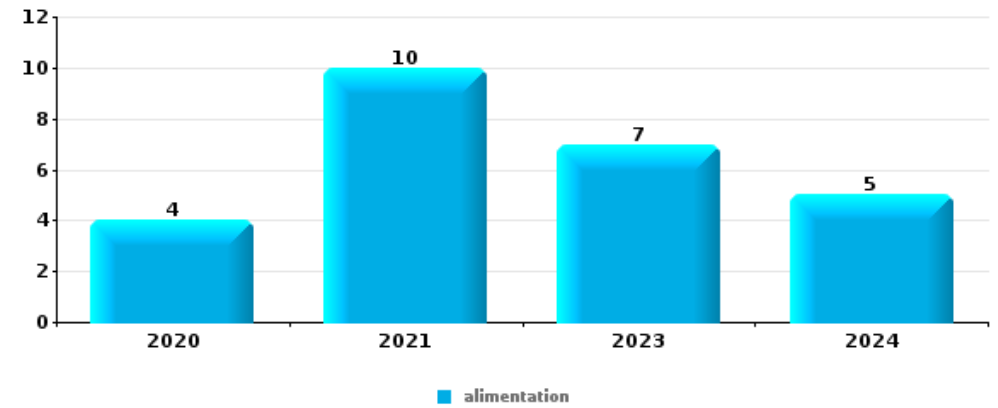
Top 5 Objets volés (sbd nombre de faits)		2020	2021	2022	2023	2024	2025
1	vêtement	3	4	1	1	2	
2	multimédia	3	2		1	1	
3	carte d'identité / passeport	2		1	1		1
3	ordinateur et accessoires		1	1	2	1	
3	outillage	2	1		2		





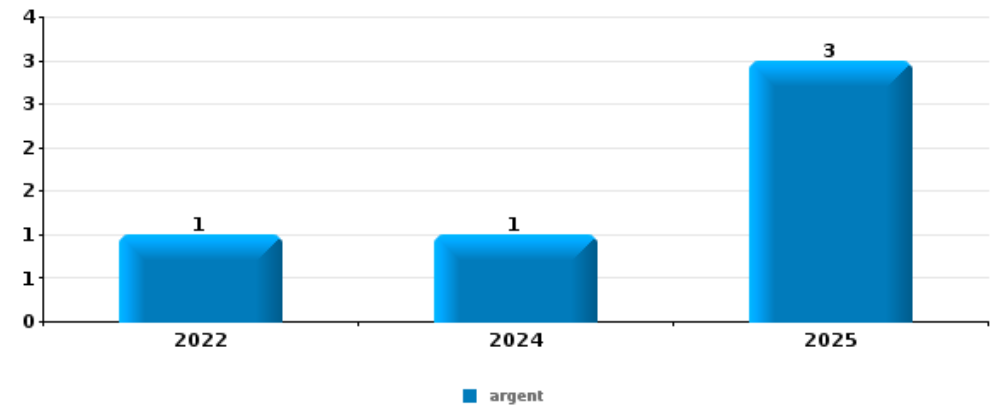
Vol à l'étalage

Top 5 Objets volés (sbd nombre de faits)		2020	2021	2022	2023	2024	2025
1	alimentation	4	10		7	5	
2	outillage			2	2		
3	parfum / produit de beauté		1				
3	vêtement		1				



Cambrilage ds entreprise ou commerce

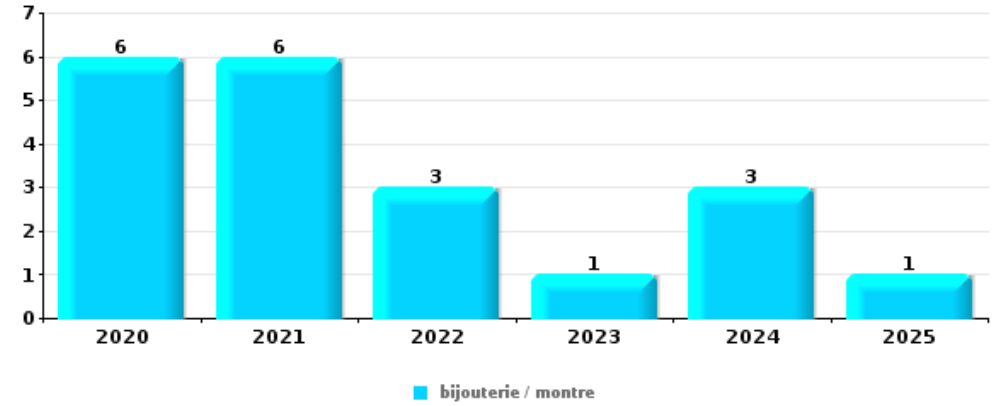
Top 5 Objets volés (sbd nombre de faits)		2020	2021	2022	2023	2024	2025
1	argent			1		1	3
2	outillage	1			1		
3	alimentation						1
3	matériaux de construction / de chantier	1					
3	plaque d'immatriculation				1		
3	tabac						1





Cambrassage dans habitation

Top 5 Objets volés (sbd nombre de faits)		2020	2021	2022	2023	2024	2025
1	bijouterie / montre	6	6	3	1	3	1
2	argent	4	6	4	1	3	1
3	document véhicule		1	3	4	1	
3	plaque d'immatriculation		1	3	4	1	
5	carte d'identité / passeport	1	2	2	2		
5	clé		1	2	3		1
5	multimédia	2	3	1		1	
5	portefeuille		3	2	2		
5	sac à main	1	2	2	2		



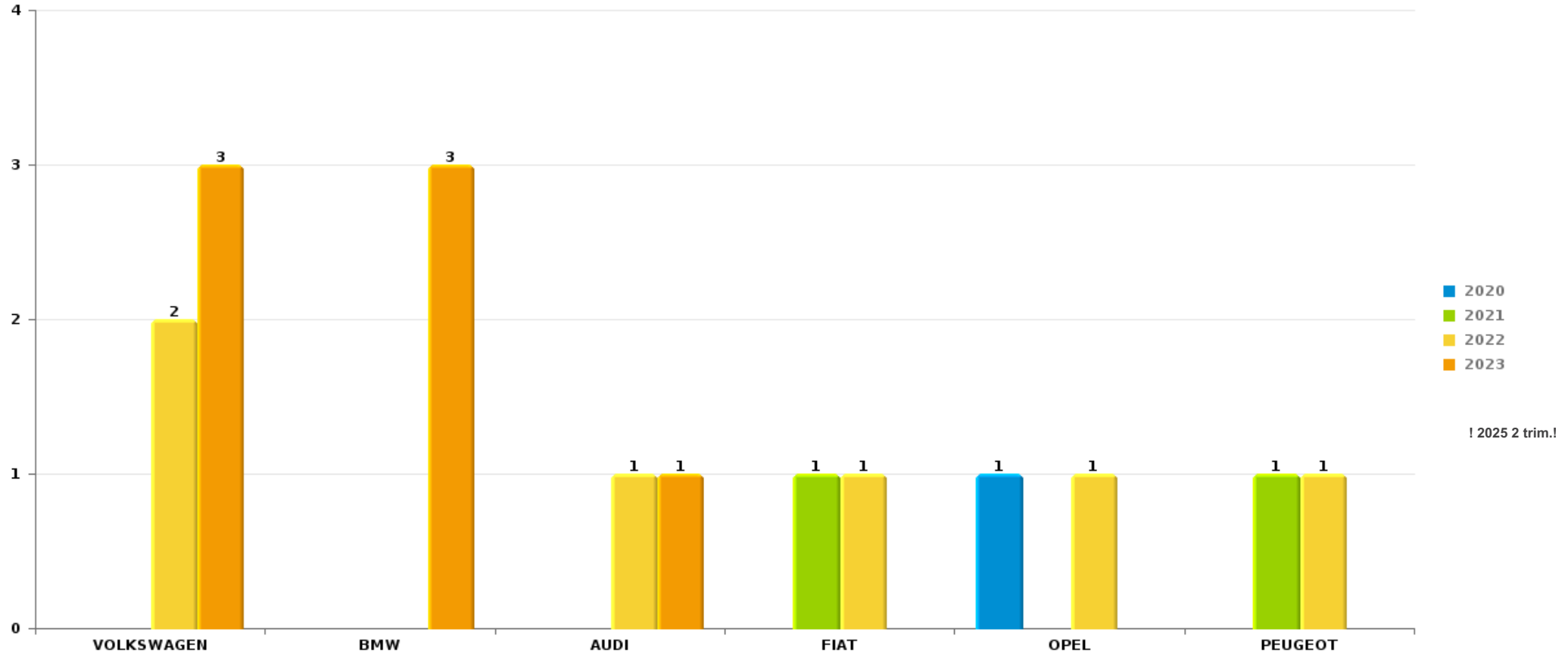
Remarque: en ce qui concerne les objets, aucun total n'est reproduit étant donné que plusieurs objets peuvent avoir été volés lors d'un même fait.



Verlaine

Vol de voiture

Nombre de voitures volées par marque (Top 5)



STATISTIQUES POLICIERES DE CRIMINALITE

LIEU DE PERPETRATION: COMMUNE

Verlaine

PARTIE VI : SUSPECTS



Partie 1: Niveau FAITS (comptage du nombre de faits pour lesquels un certain type de suspect est impliqué)

1.1. Nombre d'infractions selon le sexe des suspects identifiés (par catégorie principale)

Étant donné que, tant un suspect identifié masculin qu'un suspect identifié féminin peuvent être impliqués lors d'un même fait, il est possible que la somme des colonnes «Hommes» et «Femmes» soit supérieure à la valeur de la colonne «Total...» (voir également la note méthodologique)

Verlaine

2025

Catégorie principale / Sexe	Nombre total de faits avec au moins 1 suspect	Hommes	%	Femmes	%
Drogues	5	5	100,0%		
Infr. contre l'intégrité physique	3	2	66,7%	1	33,3%
Vol et extorsion	3	3	100,0%		
Infr. contre la foi publique	2	2	100,0%		
Armes et explosifs	1	1	100,0%		
Dégradation de la propriété	1	1	100,0%		
Environnement	1			1	100,0%
Infr. contre la sécurité publique	1	1	100,0%		
Infr. contre l'autorité publique	1	1	100,0%		
Législation sur les étrangers	1	1	100,0%		
Registre de population	1	1	100,0%		
Total	20	18	90,0%	2	10,0%



1.2. Nombre d'infractions selon le sexe des suspects identifiés (par figure criminelle)

Étant donné que, tant un suspect identifié masculin qu'un suspect identifié féminin peuvent être impliqués lors d'un même fait, il est possible que la somme des colonnes «Hommes» et «Femmes» soit supérieure à la valeur de la colonne «Total...» (voir également la note méthodologique)

Verlaine

2025

FC Cambriolage

Figure criminelle / Sexe	Nombre total de faits avec au moins 1 suspect identifié	Hommes	%
Cambriolage ds entreprise ou commerce	1	1	100,0%
Cambriolage dans bâtiment (total)	1	1	100,0%
Total	PA	PA	PA

FC Autre

Figure criminelle / Sexe	Nombre total de faits avec au moins 1 suspect identifié	Hommes	%
Dégradation de voiture	1	1	100,0%
Total	PA	PA	PA

PH Violence intrafamiliale (VIF)

Figure criminelle / Sexe	Nombre total de faits avec au moins 1 suspect identifié	Hommes	%	Femmes	%
VIF: physique, dans le couple	2	1	50,0%	1	50,0%
VIF: psychique, dans le couple	1	1	100,0%		
Total	PA	PA	PA	PA	PA

CRIMINALITE ENREGISTREE: SUSPECTS



PH Violence dans l'espace public

Figure criminelle / Sexe	Nombre total de faits avec au moins 1 suspect identifié	Hommes	%
Violence physique (voie publique)	2	2	100,0%
Violence psychique (endroit accessible au public)	1	1	100,0%
Total	PA	PA	PA

PH Autre

Figure criminelle / Sexe	Nombre total de faits avec au moins 1 suspect identifié	Hommes	%
Fraude à l'identité	1	1	100,0%
Total	PA	PA	PA



1.3. Nombre d'infractions selon l'âge des suspects identifiés (par catégorie principale)

Étant donné que, tant un suspect identifié mineur qu'un suspect identifié majeur peuvent être impliqués lors d'un même fait, il est possible que la somme des colonnes «Mineur» et «Majeur» soit supérieure à la valeur de la colonne «Total...»
(voir également la note méthodologique)

Verlaine

2025

Catégorie principale / Âge	Nombre total de faits avec au moins 1 suspect identifié	Majeur	%
Drogues	5	5	100,0%
Infr. contre l'intégrité physique	3	3	100,0%
Vol et extorsion	3	3	100,0%
Infr. contre la foi publique	2	2	100,0%
Armes et explosifs	1	1	100,0%
Dégradation de la propriété	1	1	100,0%
Environnement	1	1	100,0%
Infr. contre la sécurité publique	1	1	100,0%
Infr. contre l'autorité publique	1	1	100,0%
Législation sur les étrangers	1	1	100,0%
Registre de population	1	1	100,0%
Total	20	20	100,0%



1.4. Nombre d'infractions selon l'âge des suspects identifiés (par figure criminelle)

Étant donné que, tant un suspect identifié mineur qu'un suspect identifié majeur peuvent être impliqués lors d'un même fait, il est possible que la somme des colonnes «Mineur» et «Majeur» soit supérieure à la valeur de la colonne «Total...»
(voir également la note méthodologique)

Verlaine

2025

FC Cambriolage

Figure criminelle / Âge	Nombre total de faits avec au moins 1 suspect identifié	Majeur	%
Cambriolage ds entreprise ou commerce	1	1	100,0%
Cambriolage dans bâtiment (total)	1	1	100,0%
Total	PA	PA	PA

FC Autre

Figure criminelle / Âge	Nombre total de faits avec au moins 1 suspect identifié	Majeur	%
Dégradation de voiture	1	1	100,0%
Total	PA	PA	PA

PH Violence intrafamiliale (VIF)

Figure criminelle / Âge	Nombre total de faits avec au moins 1 suspect identifié	Majeur	%
VIF: physique, dans le couple	2	2	100,0%
VIF: psychique, dans le couple	1	1	100,0%
Total	PA	PA	PA

PH Violence dans l'espace public

Figure criminelle / Âge	Nombre total de faits avec au moins 1 suspect identifié	Majeur	%
Violence physique (voie publique)	2	2	100,0%
Violence psychique (endroit accessible au public)	1	1	100,0%
Total	PA	PA	PA

CRIMINALITE ENREGISTREE: SUSPECTS



PH Autre

Figure criminelle / Âge	Nombre total de faits avec au moins 1 suspect identifié	Majeur	%
Fraude à l'identité	1	1	100,0%
Total	PA	PA	PA



Partie 2: Niveau SUSPECTS-FAIT (comptage du nombre de combinaisons suspect-fait)

2.1. Nombre de suspects-fait selon le sexe des suspects identifiés (TOP 5 des catégories principales)

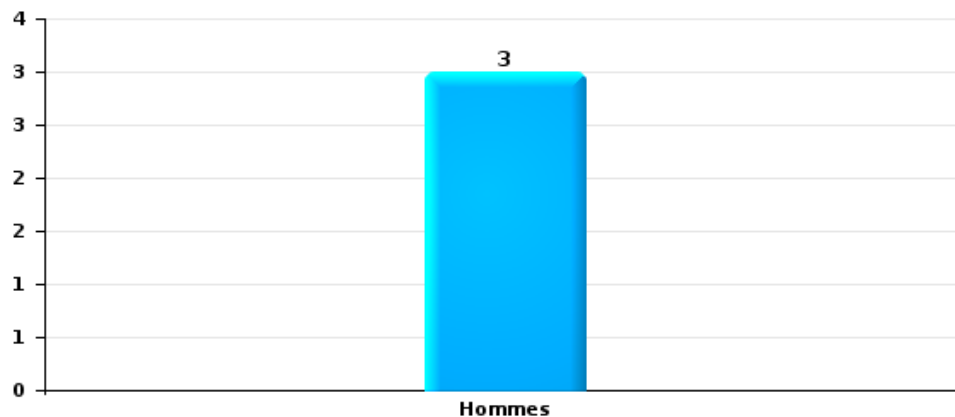
Lorsqu'un même suspect a commis plusieurs faits durant la période considérée, il est aussi comptabilisé plusieurs fois (voir également la note méthodologique)

Verlaine

2025

Vol et extorsion

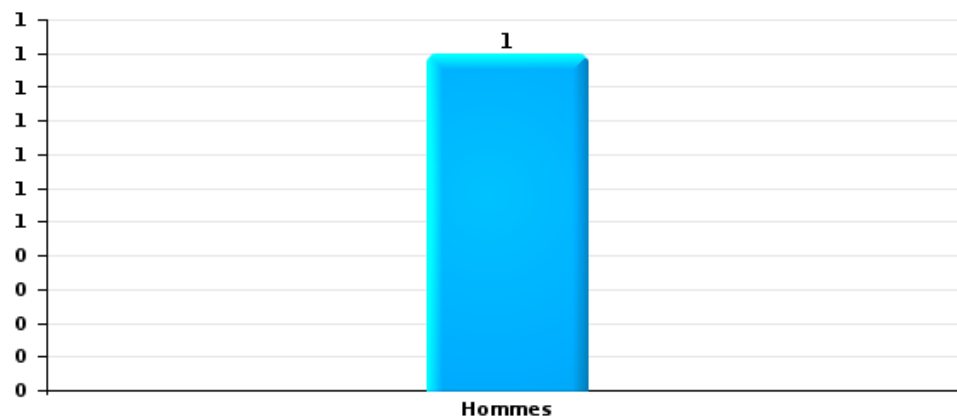
Nombre de suspects-fait selon le sexe





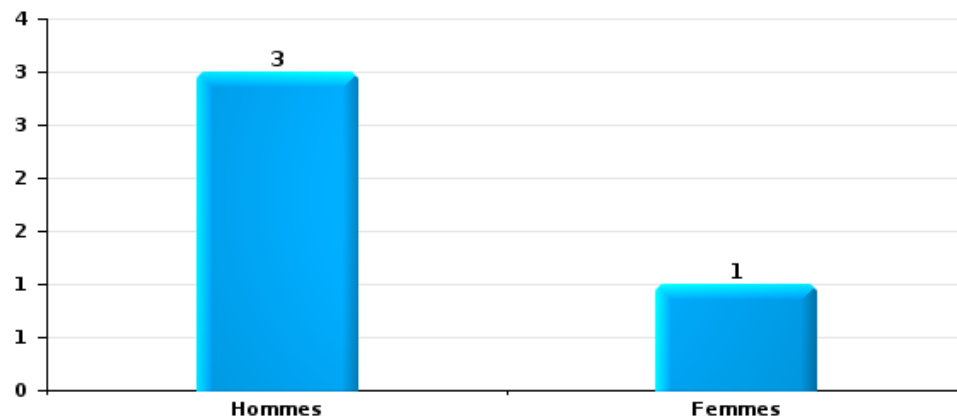
Dégradation de la propriété

Nombre de suspects-fait selon le sexe



Infr. contre l'intégrité physique

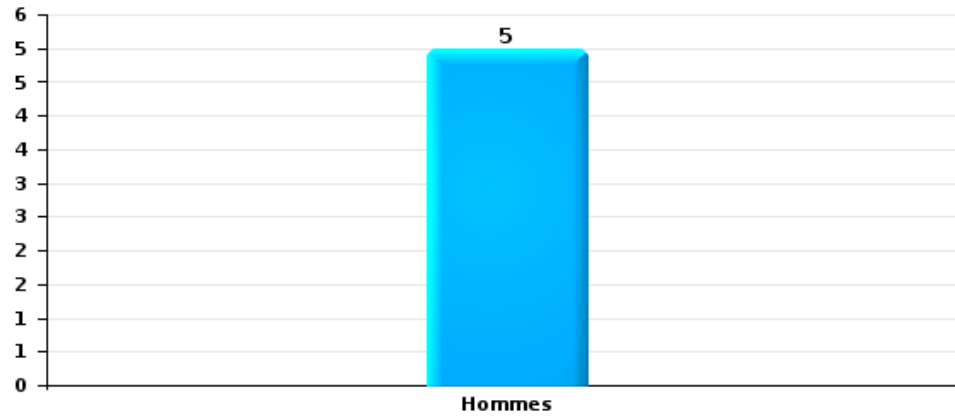
Nombre de suspects-fait selon le sexe





Drogues

Nombre de suspects-fait selon le sexe





2.2. Nombre de suspects-fait selon le sexe des suspects identifiés (TOP 5 des figures criminelles)

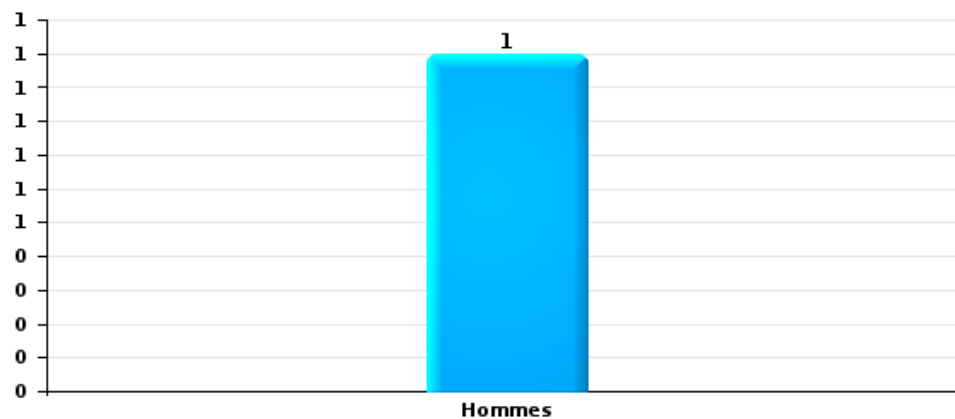
Lorsqu'un même suspect a commis plusieurs faits durant la période considérée, il est aussi comptabilisé plusieurs fois (voir également la note méthodologique)

Verlaine

2025

Cambriolage dans bâtiment (total)

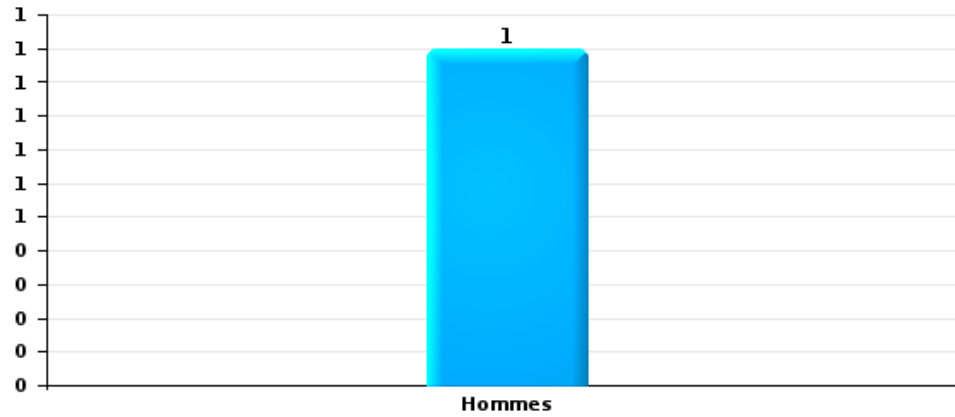
Nombre de suspects-fait selon le sexe





Dégradation de voiture

Nombre de suspects-fait selon le sexe





2.3. Nombre de suspects-fait selon l'âge des suspects identifiés (TOP 5 des catégories principales)

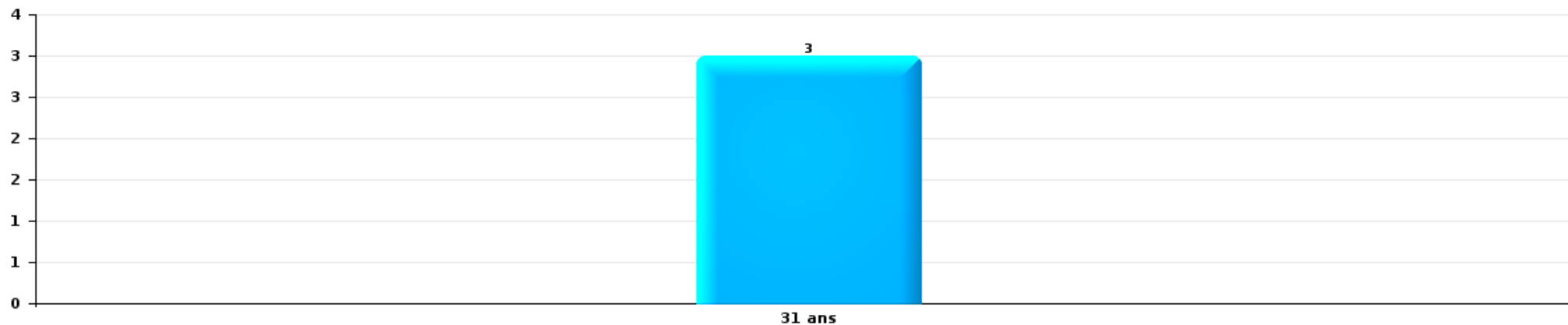
1) Lorsqu'un même suspect a commis plusieurs faits durant la période considérée, il est aussi comptabilisé plusieurs fois, qu'il ait le même âge ou non – 2) Les suspects au-dessous de 14 ans et à partir de 90 ans ne sont pas repris dans le tableau (voir également la note méthodologique)

Verlaine

2025

Vol et extorsion

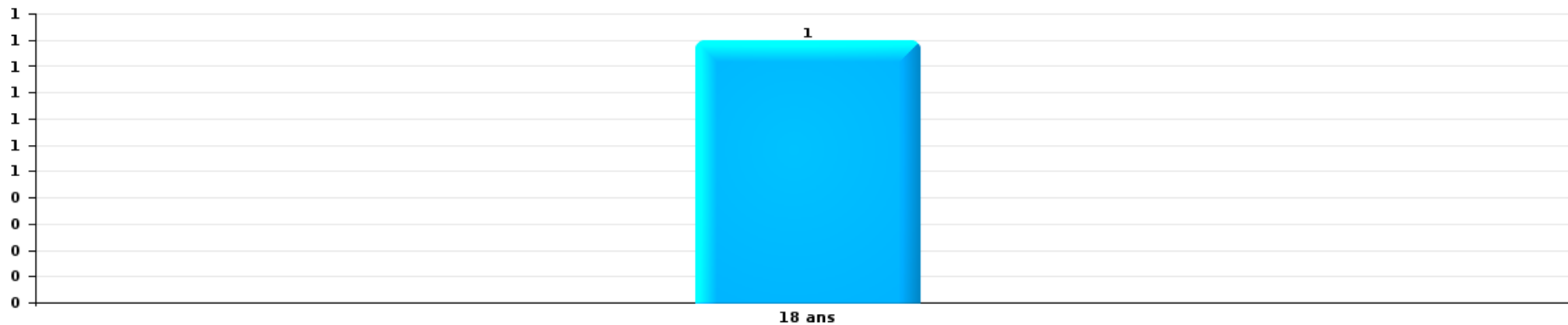
Nombre de suspects-fait par âge (chronologique)





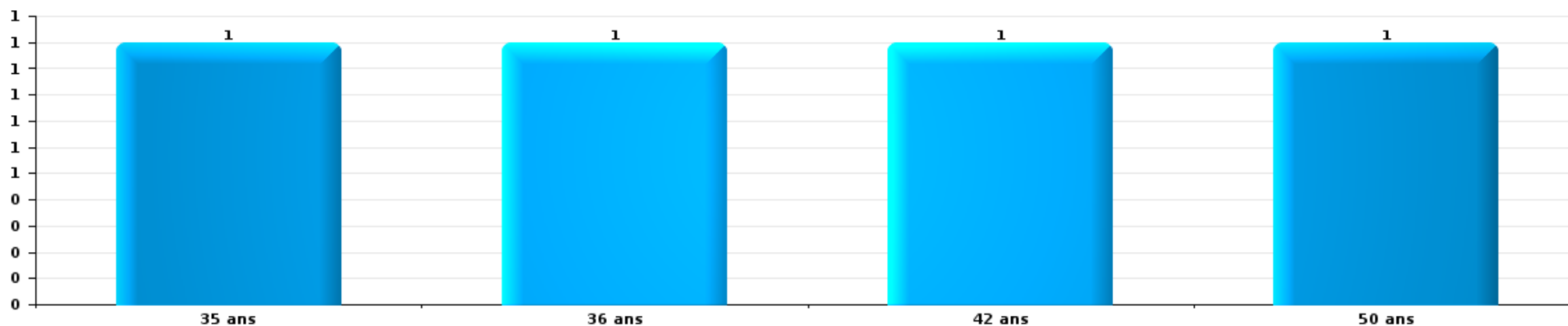
Dégradation de la propriété

Nombre de suspects-fait par âge (chronologique)



Infr. contre l'intégrité physique

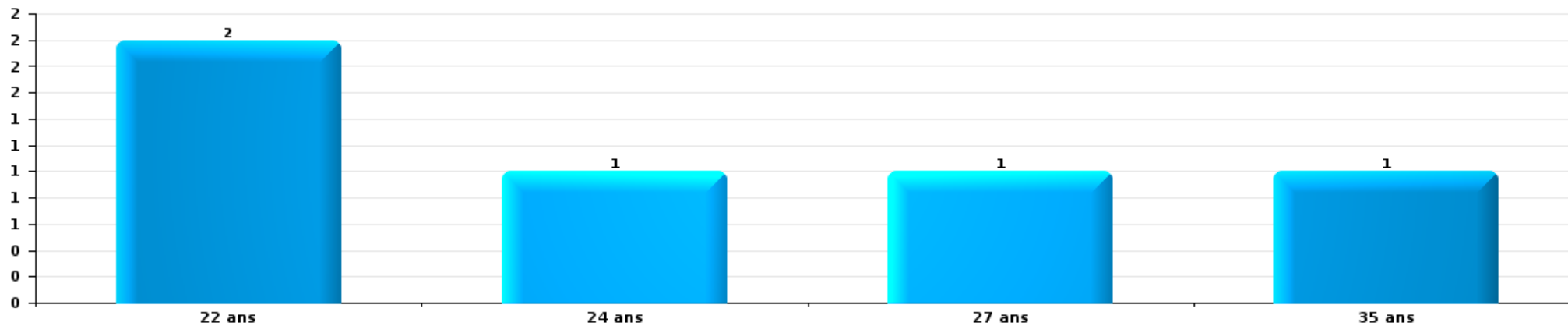
Nombre de suspects-fait par âge (chronologique)





Drogues

Nombre de suspects-fait par âge (chronologique)





2.4. Nombre de suspects-fait selon l'âge des suspects identifiés (TOP 5 des figures criminelles)

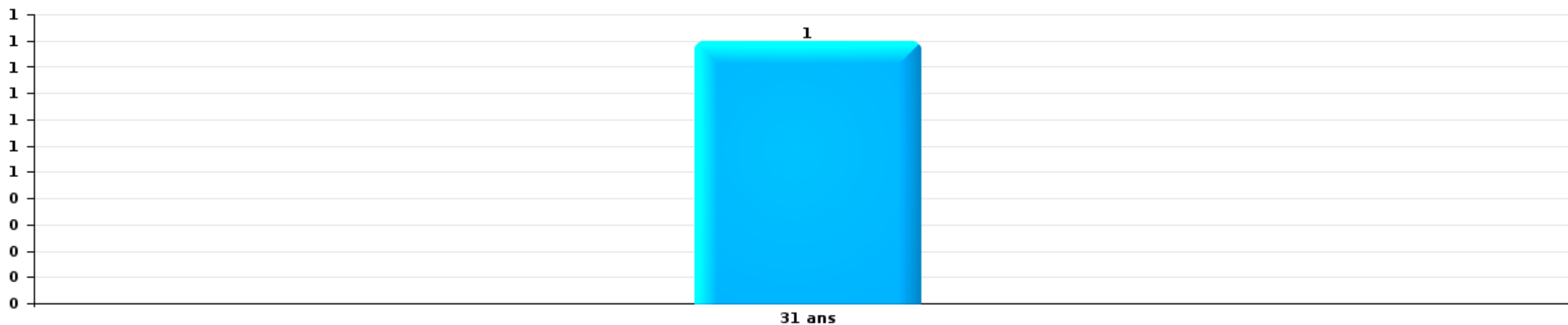
1) Lorsqu'un même suspect a commis plusieurs faits durant la période considérée, il est aussi comptabilisé plusieurs fois, qu'il ait le même âge ou non – 2) Les suspects au-dessous de 14 ans et à partir de 90 ans ne sont pas repris dans le tableau (voir également la note méthodologique)

Verlaine

2025

Cambrilage dans bâtiment (total)

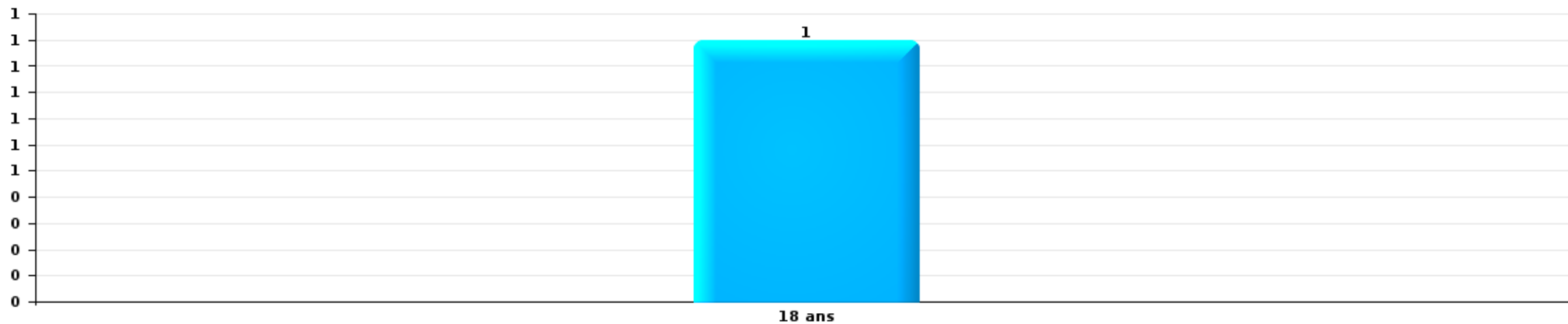
Nombre de suspects-fait par âge (chronologique)





Dégradation de voiture

Nombre de suspects-fait par âge (chronologique)



STATISTIQUES POLICIERES DE CRIMINALITE

LIEU DE PERPETRATION: COMMUNE

Verlaine

***ANNEXE I: DETAIL PAR CATEGORIE DE DELIT
CODE PENAL***



Verlaine

Infraction Code pénal

Infr. contre l'intégrité physique

			2000	2015	2016	2017	2018	2019	2020	2021	2022	2023	2024	2025
Meurtre	Parricide (meurtre)	Acc.					1							
	Autres	Acc.											1	
		Tent.									1			
		Sous-total					1				1		1	
Torture et maltraitance	Torture	Acc.										1		
	Traitement inhumain	Acc.										1		
	Traitement dégradant	Acc.										1		
		Sous-total										3		
Coups et/ou blessures vol. en sphère familiale	Entre partenaires ou ex-partenaires	Acc.	1	4	6	7	3	6	5	4	5	3	6	5
	Lors d'un différend familial en général	Acc.	2											
	Par les parents envers un mineur	Acc.		1		1		1						2
	Envers les parents	Acc.					1	1	1		1			3
	Envers d'autres ascendants directs ou collatéraux	Acc.										1		
		Sous-total		3	5	6	8	4	8	6	4	6	4	11
Coups et/ou blessures vol. hors sphère familiale	Bagarres (=coups réciproques)	Acc.	3	1	3	2	1		1	1	1	1	2	4
	Envers un mineur par une pers. ayant autorité	Acc.						1	1					1
	Envers un mineur qualité de l'auteur inconnue	Acc.						1	1	1				
	Envers pers. vulnérable (qualité auteur inconnue)	Acc.					1							
	Envers un mineur par cohabitant sans rel. Autorité	Acc.										1		
	Non spécifié	Acc.	5	9	5	7	2	3	7	5	5	5	9	6
	Sous-total		8	10	8	9	4	5	10	7	6	11	9	5
Autres infr. volontaires. c/ l'intégrité phys.	Délaissement d'enfant ou personne vulnérable	Acc.						1						
	Administration substances nuisibles	Acc.									2	1		
	Empoisonnement de denrées	Acc.					1							
	Entrave méchante à la circulation	Acc.		1	1	1	2	2	1		1	1		
	Voies de faits et violences légères	Acc.	1	1							1			
		Sous-total		1	2	1	1	3	3	1		4	2	
Infr. involontaires contre l'intégrité physique	Coups et/ou blessures involontaires	Acc.											1	
	Morsure de chien	Acc.						1	1			1		
		Sous-total						1	1			1	1	
	Total		12	17	15	18	12	17	18	11	17	21	22	10



Infr. contre la liberté individuelle

		2000	2015	2016	2017	2018	2019	2020	2021	2022	2023	2024	2025
Prise d'otages	Acc.			1									
	Sous-total			1									
Enlèvement de mineur ou personne vulnérable	Autre enlèvement	Acc.								1		1	
	Sous-total									1		1	
Détention par un particulier		Acc.		1	1								
	Sous-total			1	1								
		Total		2	1					1		1	



Infr. contre les mœurs

			2000	2015	2016	2017	2018	2019	2020	2021	2022	2023	2024	2025
Viol n'ayant pas causé la mort	Victime < 10a	Acc.	1											
		Tent.			1									
	Victime 16a - 18a	Acc.			1					1	1			
	Victime majeure	Acc.				1	2							
		Sous-total	1		2	1	2			1	1			
Viol n'ayant pas causé la mort (nvCPS)	Victime < 16a	Acc.										2	1	
	Victime 16a - 18a	Acc.											1	
	Victime majeure	Acc.									1			
		Sous-total									1	2	2	
Attentat à la pudeur avec violence / menace	Victime majeure	Acc.		1			1	1						
		Sous-total		1			1	1						
Attentat à la pudeur sans violence / menace	Victime < 16a	Acc.	2		1			1	1					
	Victime 16a - 18a	Acc.	1											
		Sous-total	3		1			1	1					
Atteinte intégrité sexuelle sans mort (nvCPS)	Victime < 16a	Acc.											1	
	Victime majeure	Acc.									1			
		Sous-total									1		1	
Pornographie infantine	Détention	Acc.									1			
	Distribution	Acc.						1		1				
		Sous-total						1		1	1			
Outrage public aux bonnes mœurs	Actions (exhibitionnisme, etc.)	Acc.	6											
	Ecrits, images, objets	Acc.			2						1			
		Sous-total	6			2					1			
Voyeurisme	Observation/enregistrement de nudité ou intimité	Tent.					1							
		Sous-total					1							
Images d'abus sexuels de mineurs (nvCPS)	Production/diffusion images abus sexuels (nvCPS)	Acc.										2		
		Sous-total										2		
		Total	10	1	3	3	4	3	1	2	5	4	3	



Infr. contre autres valeurs morales et sentiments

		2000	2015	2016	2017	2018	2019	2020	2021	2022	2023	2024	2025
Harcèlement	Acc.		3	5	10	8	10	6	4	12	12	8	6
	Sous-total		3	5	10	8	10	6	4	12	12	8	6
Violation du secret professionnel	Acc.					1							
	Sous-total					1							
Atteinte à l'honneur	Calomnie et diffamation	Acc.	1										
	Injures (Délit)	Acc.		2									
	Sous-total	2	2	6	3	2	1	1	2	2	3		1
Vie privée	Violation de domicile par un particulier	Acc.	1				1			2	1		
		Tent.	1										
	Sous-total	2		1			1			2	1		
Tapage nocturne	Acc.						1	1					1
	Sous-total						1	1					1
Total		4	5	12	13	11	13	8	6	16	16	8	8



Infr. relative au statut juridique de l'enfant

			2000	2015	2016	2017	2018	2019	2020	2021	2022	2023	2024	2025
Non-représentation d'enfants	Par les parents	Acc.		2	6	1	1	4	2	1	8	7	1	
		Sous-total		2	6	1	1	4	2	1	8	7	1	
		Total		2	6	1	1	4	2	1	8	7	1	



Vol et extorsion

			2000	2015	2016	2017	2018	2019	2020	2021	2022	2023	2024	2025	
Vol avec circ. aggr.	Avec violence	Acc.	2				2	2	1	1		1			
		Tent.			1				1						
	Sans violence	Acc.	47	32	19	22	38	60	31	26	20	17	21		11
		Tent.	16	15	12	10	20	28	17	9	13	10	14		6
	Sous-total		65	47	31	33	60	90	50	36	33	28	35	17	
Vol sans circ. aggr.	Avec violence	Acc.			1		1		1	1				1	
		Tent.					1								
	Sans violence, Vol à la tire	Acc.		1	1	3								1	
		Acc.	2	2		1	1	1			1				
	Sans violence	Acc.	45	36	33	35	24	12	20	18	12	24	18		10
Tent.					1		2		1	2	1	1			
	Sous-total		47	39	35	40	27	15	21	20	15	25	21	10	
Vol non spécifié		Acc.	24								1				
		Tent.	9												
	Sous-total		33								1				
Extorsion		Acc.				1				1					
		Tent.			1						1				
	Sous-total			1		1			1	1					
	Total		145	86	67	73	88	105	71	57	50	53	56	27	



Fraude

		2000	2015	2016	2017	2018	2019	2020	2021	2022	2023	2024	2025	
Blanchiment d'argent	Acc.						1				1	1		
	Sous-total						1				1	1		
Recel	Recel simple	Acc.	1		2		2			1				
	Sous-total		1		2		2			1				
Grivèlerie	Carburant / lubrifiant	Acc.												
	Sous-total	92												
Détournement et destruction frauduleuse	Cel frauduleux	Acc.	1					2		3	1	1		
	D'argent, de papiers, etc.	Acc.										1		
	D'héritage	Acc.				1								
	Non spécifié	Acc.	1											
Sous-total		3	1	1		1		2		3	1	2		
Escroquerie	Fraude par internet	Acc.	1	6	5	7	5	8	11	18	23	25	8	
	Tent.		1	1		1		1		1		2		
	Escroquerie sans internet	Acc.	2	1	1		2		1	2	1	2	1	
	Tent.				2									
Non spécifié	Acc.													
Sous-total		1	4	8	8	8	7	9	12	21	24	29	9	
Tromperie	Monnaies	Acc.					1							
	Sous-total						1							
Abus de confiance et infr. apparentées	Abus de confiance	Acc.	2	4		2	2	1	3	3	1	3	1	
	Abus des faiblesses	Acc.			1						1			
	Sous-total		2	4	1	2	2	1	3	3	2	3	1	
Insolvabilité frauduleuse		Acc.					1							
	Sous-total						1							
Chèques sans provision		Acc.	4											
	Sous-total		4											
		Total	102	10	10	10	11	14	12	15	28	28	35	10



Dégradation de la propriété

			2000	2015	2016	2017	2018	2019	2020	2021	2022	2023	2024	2025
Incendie volontaire	Dans lieu habité (de nuit)	Acc.							1					
	Dans un autre lieu (de jour)	Acc.	1		2							1		
	Dans un autre lieu (de nuit)	Acc.			1					1				
	Dans un autre lieu (moment indéterminé)	Acc.											1	
		Sous-total	1		3				1	1		1	1	
Incendie involontaire		Acc.	1	2	1	1		2	3	1		3	1	
		Sous-total	1	2	1	1		2	3	1		3	1	
Destruction, dénaturation, dégradation	Avec circ. aggr.	Acc.	2		1				1					
	Destruction de biens agricoles	Acc.				1								
	Non spécifié	Acc.	4											
		Sous-total	6		1		1		1					
Vandalisme	Sur véhicules	Acc.	6	11	4	11	10	12	9	5	6	5	6	5
	Sur autres biens mobiliers	Acc.	4	3	1	5		4	1	1		3	3	
	Autres détériorations sur biens immobiliers	Acc.	5	3	2	6	9	4	6	5	1	6	3	1
	Dégradation de clôture	Acc.		2			2	1	2	1		2		
		Sous-total	15	19	7	22	21	21	18	12	7	16	12	6
		Total	23	21	12	23	22	23	23	14	7	20	14	6



Infr. contre la sécurité publique

		2000	2015	2016	2017	2018	2019	2020	2021	2022	2023	2024	2025
Association de malfaiteurs	Acc.					1				1			
	Sous-total					1				1			
Menaces	Verbales	8	4	6	3	1	5	2	3	3	7	1	2
	Ecrites		2	1	2	1	1	1	1	3	3		2
	Par gestes, emblèmes	4	2	5		4	3	1	3	3	2		
	Non spécifié	3								1			
	Sous-total	15	8	12	5	6	9	4	7	10	12	1	4
	Total	15	8	12	5	7	9	4	7	11	12	1	4



Infr. contre l'autorité publique

			2000	2015	2016	2017	2018	2019	2020	2021	2022	2023	2024	2025
Rébellion	Rébellion non armée	Acc.				1		2	1					1
	Non spécifié	Acc.		1										
		Sous-total		1		1		2	1					1
Outrages		Acc.	2			1		1					1	
		Sous-total	2			1		1					1	
Autres infractions	Bris de scellés	Acc.	1											
		Sous-total	1											
			Total	3	1	2		3	1				1	1



Infr. contre la foi publique

			2000	2015	2016	2017	2018	2019	2020	2021	2022	2023	2024	2025
Faux en écritures	Faux en écritures	Acc.	3	2	1			3			1			1
	Usage de faux en écrit. et écrit. falsifiées	Acc.	1	1	1	2		1			4			1
		Sous-total	4	3	2	2		4			5			2
Usurpation	De nom	Acc.		2				1					2	
		Sous-total		2				1					2	
Contrefaçon / falsification	Contrefaçon	Acc.							1		2			
	Falsification	Acc.											1	1
		Sous-total							1		2		1	1
Fausses monnaies	Emission	Acc.	2											
	Autres	Acc.	5											
		Sous-total	7											
Faux en justice	Fausses déclarations	Acc.								1				
		Sous-total								1				
		Total	11	5	2	2		5	1	1	7		3	3



Verlaine

Infraction Code pénal

Infr. contre la famille

		2000	2015	2016	2017	2018	2019	2020	2021	2022	2023	2024	2025
Refus du droit aux relations personnelles	Acc.	3		2	2	1	3	4	2	2	11	2	
	Sous-total	3		2	2	1	3	4	2	2	11	2	
Non-acquittement pension alimentaire	Acc.		1										
	Sous-total		1										
	Total	3	1	2	2	1	3	4	2	2	11	2	

Criminalité informatique

		2000	2015	2016	2017	2018	2019	2020	2021	2022	2023	2024	2025
Hacking	Acc.			1		1		1	3		2		2
	Sous-total			1		1		1	3		2		2
Faux en informatique	Acc.												1
	Sous-total												1
Fraude informatique	Acc.		1	7	5	2	1	4	11	8	9	10	6
	Sous-total		1	7	5	2	1	4	11	8	9	10	6
	Total		1	8	5	3	1	5	14	8	11	10	9

Traite des êtres humains

		2000	2015	2016	2017	2018	2019	2020	2021	2022	2023	2024	2025
Exploitation économique	Acc.		1										1
	Sous-total		1										1
	Total		1										1



Contravention Code pénal

	2000	2015	2016	2017	2018	2019	2020	2021	2022	2023	2024	2025
Injures (Contravention) Acc.	2											
Sous-total	2											
Total	2											

STATISTIQUES POLICIERES DE CRIMINALITE

LIEU DE PERPETRATION: COMMUNE

Verlaine

***ANNEXE II: DETAIL PAR CATEGORIE DE DELIT
LOIS SPECIALES***



Verlaine

Infraction Lois spéciales

Drogues

			2000	2015	2016	2017	2018	2019	2020	2021	2022	2023	2024	2025	
Détention		Acc.	45	9	3	3	2	1	2	10	14	11	10	4	
		Tent.	1												
		Sous-total	46	9	3	3	2	1	2	10	14	11	10	4	
Usage	Usage en groupe	Acc.	2												
	Usage individuel	Acc.	2												
	Sous-total	4													
Importation et exportation		Acc.	15					1							
		Tent.	1												
		Sous-total	16					1							
Fabrication		Acc.			2	1									
		Sous-total			2	1									
Commerce		Acc.				1	1			1		2	1	1	
		Sous-total				1	1		1	1	2	1	1		
Autres		Acc.	1			1		1					1		
		Sous-total	1			1		1					1		
Total			67	9	5	5	3	4	2	11	14	13	12	5	

Législation sur les étrangers

			2000	2015	2016	2017	2018	2019	2020	2021	2022	2023	2024	2025
Transmigration illégale	Mariages simulés/blancs sans récompense/contrainte	Acc.									1			
	Accès au territoire	Acc.		1				2						
	Séjour	Acc.		5	3	2	5	8	1	1	2			1
	Inscription au registre des étrangers	Acc.		2					1					
	Sous-total			8	3	2	5	10	2	1	3			1
Total				8	3	2	5	10	2	1	3			1



Environnement

			2000	2015	2016	2017	2018	2019	2020	2021	2022	2023	2024	2025
Déchets	Déchets par professionnel	Acc.					1							
	Déchets par particulier	Acc.		4	7	5	7	3	4	2	1	2	1	1
	Déchets par personne indéterminée	Acc.	7											
	Sous-total		7	4	7	5	8	3	4	2	1	2	1	1
Autres que déchets	Urbanisme	Acc.	4			2			1					
	Permis d'environnement	Acc.				1								
	Bruit	Acc.				1								
	Pollution de l'eau	Acc.				1								
	Pollution de l'air	Acc.						1						
Sous-total		4			4	1	1	1						
Biodiversité / Faune et flore	Bien-être animal	Acc.	3	1	1		2			1		1	1	
	Protection de la nature	Acc.	1				1	1						
	Destruction d'animaux	Acc.		1										
	Sous-total		4	2	1		3	1		1		1	1	
Total		15	6	8	9	12	5	5	3	1	3	2	1	

Armes et explosifs

			2000	2015	2016	2017	2018	2019	2020	2021	2022	2023	2024	2025
Détenion illégale	Arme à feu	Acc.		3	11	4	1	4	6	3			1	1
	Arme blanche ou non à feu	Acc.				1	2	1		1	5		1	
	Munition	Acc.		1				1						
	Non spécifié	Acc.	3											
Sous-total		3	4	11	5	3	6	6	6	4	5		2	1
Port / transport illégal	Arme blanche ou non à feu	Acc.		2		1					1			
	Non spécifié	Acc.	4											
		Tent.	1											
Sous-total		5	2		1					1				
Explosifs		Acc.								1				
	Sous-total									1				
Autre	Mesures de sécurité	Acc.						1						
	Sous-total							1						
Total		8	6	11	6	3	7	6	6	5	6		2	1

FPF/DGR/DRI/BIPOL - Statistiques policières de criminalité (date de clôture: 31/10/2025)
 Les données pour les années 2001 jusqu'à 2014 ne sont plus publiées mais restent disponibles sur demande auprès du service BIPOL.
 Les données pour 2025 ne concernent que le 1er semestre.



Protection de la personne

			2000	2015	2016	2017	2018	2019	2020	2021	2022	2023	2024	2025
Discrimination	Racisme et xénophobie	Acc.		1										
		Sous-total		1										
Protection de la vie privée		Acc.					1				1			
		Sous-total					1				1			
Caméras de surveillance		Acc.					1			1				
		Sous-total					1			1				
Autres		Acc.											1	
		Sous-total											1	
		Total		1			2			1	1		1	



Verlaine

Infraction Lois spéciales

Hormones et dopage

		2000	2015	2016	2017	2018	2019	2020	2021	2022	2023	2024	2025
Détention	Acc.							1					
	Sous-total:							1					
	Total:							1					

Protection de la jeunesse

		2000	2015	2016	2017	2018	2019	2020	2021	2022	2023	2024	2025
Législation sur la protection de la jeunesse	Acc.		2		5	1	1		4	1	2		
	Sous-total:		2		5	1	1		4	1	2		
	Total:		2		5	1	1		4	1	2		

Code pénal social

		2000	2015	2016	2017	2018	2019	2020	2021	2022	2023	2024	2025
Harcèlement au travail	Acc.		1			1			1			1	1
	Sous-total:		1			1			1			1	1
Violence au travail	Acc.											1	
	Sous-total:											1	
Escroquerie en droit pénal social	Acc.		1						1				
	Sous-total:		1						1				
Autres	Acc.		1										
	Sous-total:		1										
	Total:		3			1			2			2	1

Ivresse et alcool

		2000	2015	2016	2017	2018	2019	2020	2021	2022	2023	2024	2025
Ivresse publique	Acc.		1		1	1	1	1				1	
	Sous-total:		1		1	1	1	1				1	
	Total:		1		1	1	1	1				1	



Registre de population

		2000	2015	2016	2017	2018	2019	2020	2021	2022	2023	2024	2025
	Acc.	2	9	5	5	5	8	3	7	7	6	6	1
	Sous-total:	2	9	5	5	5	8	3	7	7	6	6	1
	Total:	2	9	5	5	5	8	3	7	7	6	6	1

Carte d'identité

		2000	2015	2016	2017	2018	2019	2020	2021	2022	2023	2024	2025
Pas en possession	Acc.	1											
	Sous-total:	1											
	Total:	1											

Santé publique

		2000	2015	2016	2017	2018	2019	2020	2021	2022	2023	2024	2025
Refus ou négligence respect mesures	Acc.							32	1				
	Sous-total:							32	1				
	Total:							32	1				

Travail

		2000	2015	2016	2017	2018	2019	2020	2021	2022	2023	2024	2025
Règlement général protection du travail	Acc.				1	1	2			1	2		
	Sous-total:				1	1	2			1	2		
Fraude sociale aux cotisations (travail au noir)	Acc.		1										
	Sous-total:		1										
Autres	Acc.								1				
	Sous-total:								1				
	Total:		1		1	1	2		1	1	2		



Protection des revenus publics

		2000	2015	2016	2017	2018	2019	2020	2021	2022	2023	2024	2025
Fraude fiscale - impôts sur le revenu	Acc.							1					
	Sous-total:							1					
	Total:							1					

Législation économique

		2000	2015	2016	2017	2018	2019	2020	2021	2022	2023	2024	2025
Accès / organisation économie	Acc.		1										
	Sous-total:		1										
	Total:		1										

Pratiques commerciales

		2000	2015	2016	2017	2018	2019	2020	2021	2022	2023	2024	2025
Autres	Acc.		1										
	Sous-total:		1										
	Total:		1										

Autres lois spéciales

		2000	2015	2016	2017	2018	2019	2020	2021	2022	2023	2024	2025
Infr. dans le secteur audiovisuel	Acc.	1											
	Sous-total:	1											
Autres	Acc.	1						1					
	Sous-total:	1						1					
	Total:	2						1					

STATISTIQUES POLICIERES DE CRIMINALITE

LIEU DE PERPETRATION: COMMUNE

Verlaine

***ANNEXE III: DETAIL
FIGURES CRIMINELLES / PHENOMENES***



Verlaine

FC Vol moyen de transport

		2000	2015	2016	2017	2018	2019	2020	2021	2022	2023	2024	2025
Vol de voiture	Acc.	5	2	1	1	2	3	1	2	5	4	2	1
	Tent.	1											
	Total	6	2	1	1	2	3	1	2	5	4	2	1
Vol de moto	Acc.	1											
	Total	1											
Carjacking	Acc.	1				1				1			
	Total	1				1				1			
Homejacking	Acc.	1											
	Total	1											
Vol dans les garages	Acc.	2			1	1	2		1	3	4		
	Total	2			1	1	2		1	3	4		
Vol de vélomoteur	Acc.	3	1	2	1	1							
	Total	3	1	2	1	1							
Vol de vélo	Acc.	5	3			1	1	1		1			
	Total	5	3			1	1	1		1			



FC Cambriolage

		2000	2015	2016	2017	2018	2019	2020	2021	2022	2023	2024	2025
Cambriolage dans habitation	Acc.	32	17	10	12	25	21	10	12	6	4	6	3
	Tent.	19	14	9	5	16	8	7	6	7	6	10	4
	Total	51	31	19	17	41	29	17	18	13	10	16	7
Cambriolage ds entreprise ou commerce	Acc.	4	5	3	2	1	5	1		1	1	1	3
	Tent.	1		1	1		4				1		
	Total	5	5	4	3	1	9	1		1	2	1	3
Cambriolage ds service public ou bâtiment administ	Acc.	5					1				1		
	Tent.							2					1
	Total	5					1	2			1		1
Vol au bélier	Acc.		1				1						
	Tent.												
	Total		1				1						
Cambriolage dans bâtiment (total)	Acc.	40	22	13	14	26	27	11	12	7	6	7	6
	Tent.	19	14	10	6	16	12	9	6	7	7	10	5
	Total	59	36	23	20	42	39	20	18	14	13	17	11

FC Vol autre

		2000	2015	2016	2017	2018	2019	2020	2021	2022	2023	2024	2025
Vol à main armée	Acc.	2				1	2		1		1		1
	Tent.												
	Total	2				1	2		1		1		1
Vol avec violence sans arme	Acc.	1		1	1	3		2	2	1		1	
	Tent.			1	1	1		1		1			
	Total	1		2	2	4		3	2	2		1	
Vol dans ou sur un véhicule	Acc.	25	13	7	9	16	30	17	13	9	12	12	1
	Tent.	3	1	1	2	4	16	8	4	7	4	5	1
	Total	28	14	8	11	20	46	25	17	16	16	17	2
Vol d'armes et explosifs	Acc.	1	3						1			1	
	Tent.												
	Total	1	3						1			1	



FC Vol autre

		2000	2015	2016	2017	2018	2019	2020	2021	2022	2023	2024	2025
Vol à l'arraché	Acc.					2		1					
	Total					2		1					
Vol à la tire	Acc.		1	2	3							1	
	Total		1	2	3							1	
Vol à l'étalage	Acc.	1	12	17	11	9	3	5	10	2	10	8	
	Tent.				1	1				1			
	Total	1	12	17	12	10	3	5	10	3	10	8	
Vol par ruse	Acc.	3	1		4	3	1		1	2	4		1
	Tent.		1										
	Total	3	2		4	3	1		1	2	4		1
Vol de métaux	Acc.						2					1	
	Total						2					1	
Vol sur les chantiers	Acc.			1			2	1			3	2	1
	Tent.	1											
	Total	1		1			2	1			3	2	1
Vol d'animaux	Acc.				2								
	Total				2								
Vol de cargaison	Acc.		1	2		5	21	14	9	6	4	6	
	Tent.					3	10	7	4	2	3	4	1
	Total		1	2		8	31	21	13	8	7	10	1



Criminalité ICT

	2000	2015	2016	2017	2018	2019	2020	2021	2022	2023	2024	2025
Fraude de cartes de paiements Acc.			1	3	1	1		4	3		2	
Total			1	3	1	1		4	3		2	
Phishing Acc.							1					
Total							1					
Ransomware Acc.								2				
Total								2				
Shouldersurfing Acc.				1								
Total				1								
Skimming Acc.											1	
Total											1	

FC Autre

	2000	2015	2016	2017	2018	2019	2020	2021	2022	2023	2024	2025
Violence contre les métiers d'intérêt général Acc.						1				1		
Total						1				1		
Graffiti Acc.							1					
Total							1					
Dégradation de voiture Acc.	3	10	4	11	10	11	6	6	5	5	7	5
Total	3	10	4	11	10	11	6	6	5	5	7	5
Rixe au couteau Acc.				1								
Total				1								



PH Violence intrafamiliale (VIF)

		2000	2015	2016	2017	2018	2019	2020	2021	2022	2023	2024	2025
VIF: physique, dans le couple	Acc.	1	4	6	8	3	6	5	4	5	3	6	5
	Total	1	4	6	8	3	6	5	4	5	3	6	5
VIF: physique, envers des descendants	Acc.		2		1		1					3	
	Total		2		1		1					3	
VIF: physique, envers d'autres membres	Acc.	2		2		2	1	1		1	2	5	
	Total	2		2		2	1	1		1	2	5	
VIF: sexuelle, envers des descendants	Acc.	1					1						
	Total	1					1						
VIF: psychique, dans le couple	Acc.	3	2	9	4	5	9	7	3	13	19	7	1
	Total	3	2	9	4	5	9	7	3	13	19	7	1
VIF: psychique, envers des descendants	Acc.				1		1		1				
	Total				1		1		1				
VIF: économique, dans le couple	Acc.				1		1	1					
	Total				1		1	1					
VIF: économique, envers d'autres membres	Acc.		2						1		2	1	
	Total		2						1		2	1	

PH Hormones et dopage

		2000	2015	2016	2017	2018	2019	2020	2021	2022	2023	2024	2025
Dopage humain	Acc.							1					
	Total							1					

PH Drogues

		2000	2015	2016	2017	2018	2019	2020	2021	2022	2023	2024	2025
Vente de cocaïne	Acc.					1					1		
	Total					1					1		
Production de cannabis (culture)	Acc.			2	1								
	Total			2	1								



PH Traite des êtres humains

		2000	2015	2016	2017	2018	2019	2020	2021	2022	2023	2024	2025
TEH - exploitation économique	Acc.		1										1
	Total		1										1



PH Violence dans l'espace public

		2000	2015	2016	2017	2018	2019	2020	2021	2022	2023	2024	2025
Violence physique (voie publique)	Acc.	2	3	4	6	2	1	2	2	5	7	4	3
	Tent.									1			
	Total	2	3	4	6	2	1	2	2	6	7	4	3
Violence physique (endroit accessible au public)	Acc.	2	3	3	1		3	1	1		1	2	1
	Total	2	3	3	1		3	1	1		1	2	1
Violence sexuelle (voie publique)	Acc.	2	1										
	Total	2	1										
Violence sexuelle (endroit accessible au public)	Acc.									1			
	Total									1			
Violence psychique (voie publique)	Acc.	9	3	4	4	2	6	3	3	3	4	2	1
	Total	9	3	4	4	2	6	3	3	3	4	2	1
Violence psychique (autre endroit public)	Acc.					1							
	Total					1							
Violence psychique (endroit accessible au public)	Acc.		2		1		1		1	2		1	1
	Total		2		1		1		1	2		1	1
Vol à main armée (voie publique)	Acc.										1		
	Total										1		
Vol à main armée (endroit accessible au public)	Acc.						1						1
	Total						1						1
Vol avec violence sans arme (voie publique)	Acc.					1		1					
	Total					1		1					
Vol avec violence sans arme (endr. acces. au pub.)	Acc.	1		1									
	Tent.					1		1					
	Total	1		1		1		1					



PH Autre

		2000	2015	2016	2017	2018	2019	2020	2021	2022	2023	2024	2025
Cyberharcèlement	Acc.		1	5	3	4	4	2	2	8	5	4	6
	Total		1	5	3	4	4	2	2	8	5	4	6
Fraude à l'identité	Acc.	2	3	1	1	1	2		1	5		2	1
	Tent.							1					
	Total	2	3	1	1	1	2	1	1	5		2	1

FPF/DGR/DRI/BIPOL - Statistiques policières de criminalité (date de clôture: 31/10/2025)
 Les données pour les années 2001 jusqu'à 2014 ne sont plus publiées mais restent disponibles sur demande auprès du service BIPOL.
 Les données pour 2025 ne concernent que le 1er semestre.

STATISTIQUES POLICIERES DE CRIMINALITE

LIEU DE PERPETRATION: COMMUNE

Verlaine

***ANNEXE IV: FAITS ENREGISTRES
NON CRIMINELS***



Verlaine

Faits non criminels

Maladies / Décès / Disparition

	2000	2015	2016	2017	2018	2019	2020	2021	2022	2023	2024	2025
Suicide	1	3	1		1	1	2	2	2		3	1
Personne malade	1	1						1		1		
Décès naturel						1	1		2			
Disparition (personne disparue)	2	1					1		1			
Accident (sauf roulage)												1
Total	4	5	1		1	2	4	3	5	1	3	2

Appels

	2000	2015	2016	2017	2018	2019	2020	2021	2022	2023	2024	2025
Alarme					1							
Appels	1						1					
Total	1				1		1					

Problèmes sociaux

	2000	2015	2016	2017	2018	2019	2020	2021	2022	2023	2024	2025
Différends familiaux	5	2	3			1	2	1	3	4	4	2
Différend (pas de coups)	1	1	1		1							2
Affaire civile								1				
Protection de la jeunesse	1		1		1	1	1		1	1	3	
Autres	1	1						1				
Total	8	4	5		2	2	3	3	4	5	7	4

Agissements suspects

	2000	2015	2016	2017	2018	2019	2020	2021	2022	2023	2024	2025
	3	2				1	2		1			
Total	3	2				1	2		1			



Objets perdus

	2000	2015	2016	2017	2018	2019	2020	2021	2022	2023	2024	2025
	2	73	59	50	52	52	58	63	64	59	70	23
Total	2	73	59	50	52	52	58	63	64	59	70	23

Autres non-infractions

	2000	2015	2016	2017	2018	2019	2020	2021	2022	2023	2024	2025
Non-respect des conditions				1		1		2				
Procès-verbal d'information		3	3	2	1		1		3	3	1	2
Notification		3	4	6		1	2	2	5	6	3	
Demande signalement surveillance électronique									2	1	1	
Total		6	7	9	1	2	3	4	10	10	5	2