

# ***STATISTIQUES POLICIERES DE CRIMINALITE***

---

*LIEU DE PERPETRATION: COMMUNE*

**Trois-Ponts**

***2000 - 1er Semestre 2025***

*Police fédérale - DGRIDRIIBIPOL*

# ***STATISTIQUES POLICIERES DE CRIMINALITE***

---

*LIEU DE PERPETRATION: COMMUNE*

**Trois-Ponts**

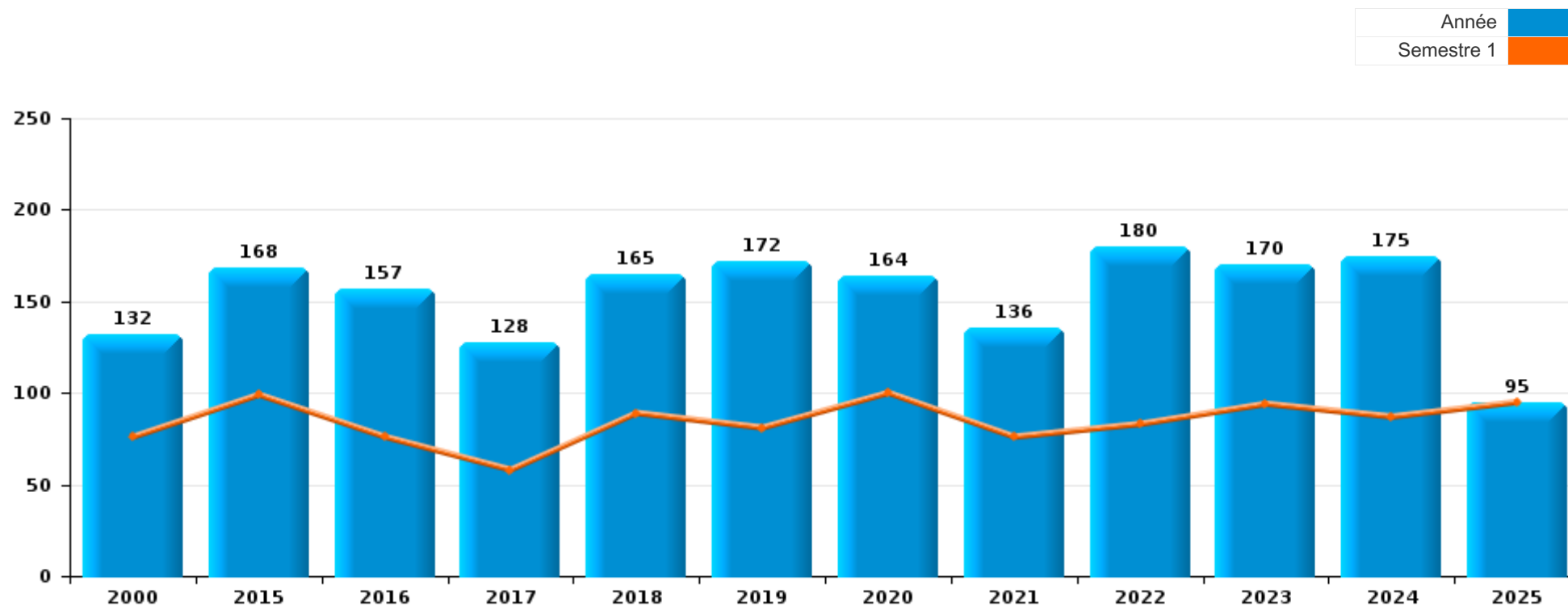
***PARTIE I : INFRACTIONS JUDICIAIRES***

## CRIMINALITE ENREGISTREE COMMISE AU NIVEAU DE LA COMMUNE



### Trois-Ponts

	2000	2015	2016	2017	2018	2019	2020	2021	2022	2023	2024	2025
Nombre total des délits	132	168	157	128	165	172	164	136	180	170	175	95



FPF/DGR/DRI/BIPOL - Statistiques policières de criminalité (date de clôture: 31/10/2025)

Les données pour les années 2001 jusqu'à 2014 ne sont plus publiées mais restent disponibles sur demande auprès du service BIPOL.

Les données pour 2025 ne concernent que le 1er semestre.



Trois-Ponts

	2000	2015	2016	2017	2018	2019	2020	2021	2022	2023	2024	2025
Vol et extorsion	51	52	44	45	51	49	29	22	39	26	28	9
Infr. contre l'intégrité physique	8	22	14	11	18	31	9	17	17	26	26	20
Dégradation de la propriété	19	16	19	14	17	14	16	15	23	10	18	11
Infr. contre autres valeurs morales et sentiments	4	13	13	12	9	18	6	13	18	12	15	7
Fraude	9	7	7	10	11	2	9	9	13	26	15	14
Infr. contre la sécurité publique	8	11	11	3	9	17	5	9	9	11	14	6
Criminalité informatique		5	6	3	8	7	7	6	13	14	9	9
Drogues	14	5	4	6	5	4	3	5	4	1	5	1
Environnement	2	4	9	3	2	4	4	5	11	7	1	1
Santé publique					1		42	8				
Infr. contre les moeurs	4	2	3	2	3	5	5		8	7	11	
Infr. relative au statut juridique de l'enfant		3	6	3	12	1	4	5	4	4	3	1
Armes et explosifs	1	1	1	2	10	5	9	7	2	2	1	2
Infr. contre la foi publique	5	3	4	2	1	4		4	5	6	5	
Protection de la jeunesse		7	4	1			2	1	5	5	5	4
Infr. contre la famille	1		3	5			10	1	2	2	6	3
Infr. contre l'autorité publique		1		2	2	6	1	1	1	3	3	2
Législation sur les étrangers			1		3			3		3	6	2
Carte d'identité	1	12										
Autres lois spéciales	1		3		1		1	2	2	2		
Ivresse et alcool	2					2	1	1		2	2	1
Protection de la personne	1		1	1		2	1		2			1
Registre de population		3	3	3								
Code pénal social		1			1			1		1		1
Infr. contre la liberté individuelle						1			1			
Contravention Code pénal	1											
Exercice illégal de l'autorité publique					1							
Hormones et dopage								1				
Pratiques commerciales			1									
Protection des revenus publics											1	
Traite des êtres humains									1			
Travail											1	
<b>Sous-total</b>	<b>132</b>	<b>168</b>	<b>157</b>	<b>128</b>	<b>165</b>	<b>172</b>	<b>164</b>	<b>136</b>	<b>180</b>	<b>170</b>	<b>175</b>	<b>95</b>
<b>Contravention règlement policier local</b>			1	6	3	13	5	6	18	20	13	9
<b>Sous-total</b>			<b>1</b>	<b>6</b>	<b>3</b>	<b>13</b>	<b>5</b>	<b>6</b>	<b>18</b>	<b>20</b>	<b>13</b>	<b>9</b>
<b>Total</b>	<b>132</b>	<b>168</b>	<b>158</b>	<b>134</b>	<b>168</b>	<b>185</b>	<b>169</b>	<b>142</b>	<b>198</b>	<b>190</b>	<b>188</b>	<b>104</b>

FPF/DGR/DRI/BIPOL - Statistiques policières de criminalité (date de clôture: 31/10/2025)

Les données pour les années 2001 jusqu'à 2014 ne sont plus publiées mais restent disponibles sur demande auprès du service BIPOL.

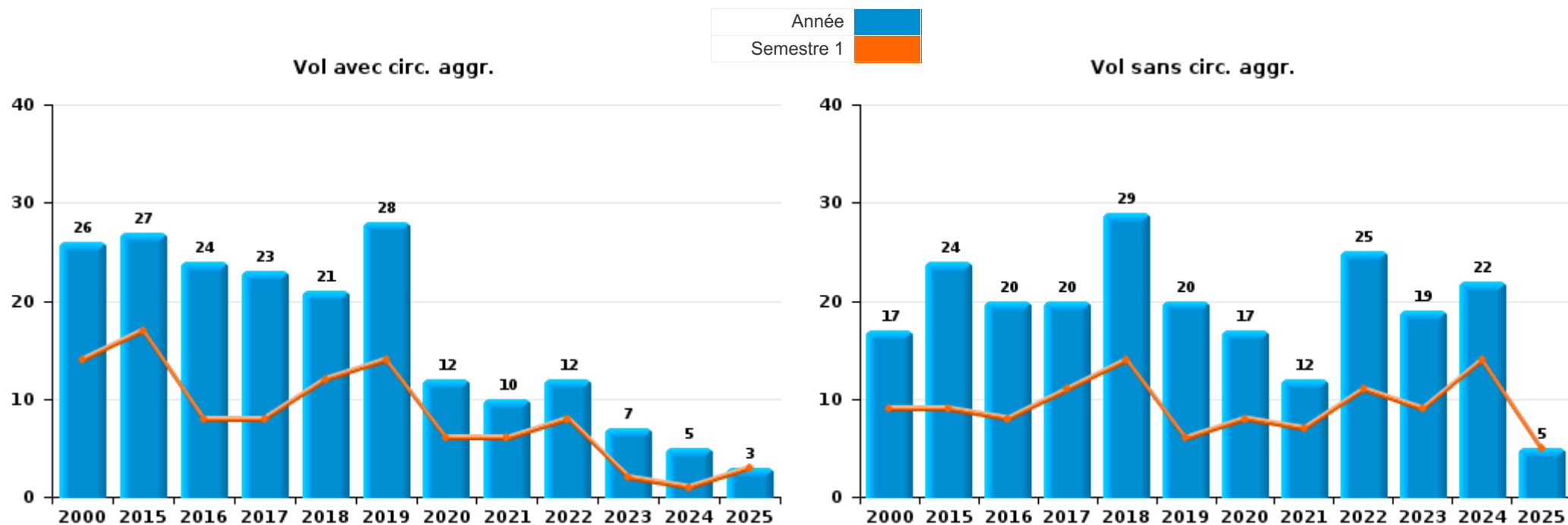
Les données pour 2025 ne concernent que le 1er semestre.



I.1. Catégorie des infractions : Vol et extorsion (top 5 des infractions au niveau national 2024)

Trois-Ponts

	2000	2015	2016	2017	2018	2019	2020	2021	2022	2023	2024	2025
Vol sans circ. aggr.	17	24	20	20	29	20	17	12	25	19	22	5
Vol avec circ. aggr.	26	27	24	23	21	28	12	10	12	7	5	3
Vol non spécifié	6	1				1			1			
Extorsion	1			2	1				1		1	1
Autres	1											
<b>Total</b>	<b>51</b>	<b>52</b>	<b>44</b>	<b>45</b>	<b>51</b>	<b>49</b>	<b>29</b>	<b>22</b>	<b>39</b>	<b>26</b>	<b>28</b>	<b>9</b>



FPF/DGR/DRI/BIPOL - Statistiques policières de criminalité (date de clôture: 31/10/2025)  
 Les données pour les années 2001 jusqu'à 2014 ne sont plus publiées mais restent disponibles sur demande auprès du service BIPOL.  
 Les données pour 2025 ne concernent que le 1er semestre.



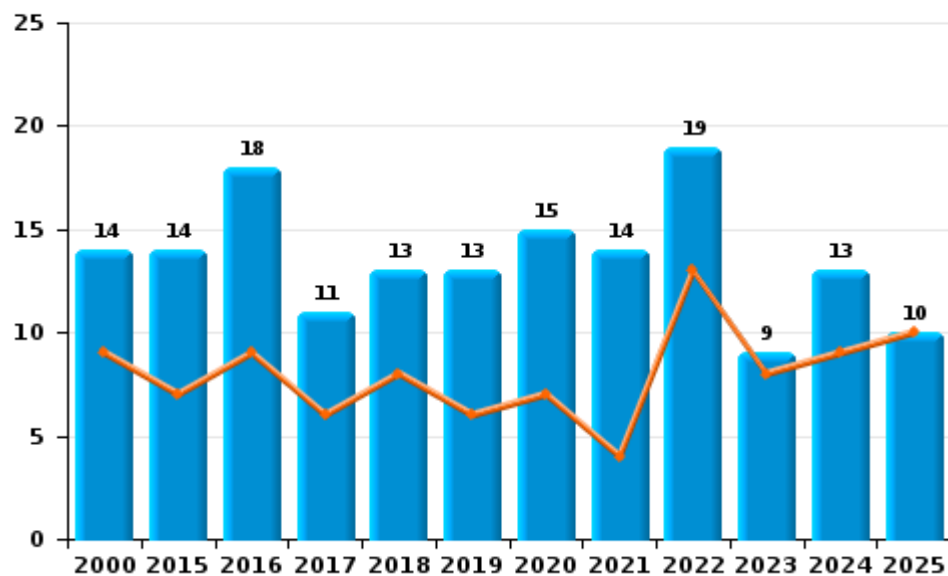
I.2. Catégorie des infractions : Dégradation de la propriété (top 5 des infractions au niveau national 2024)

Trois-Ponts

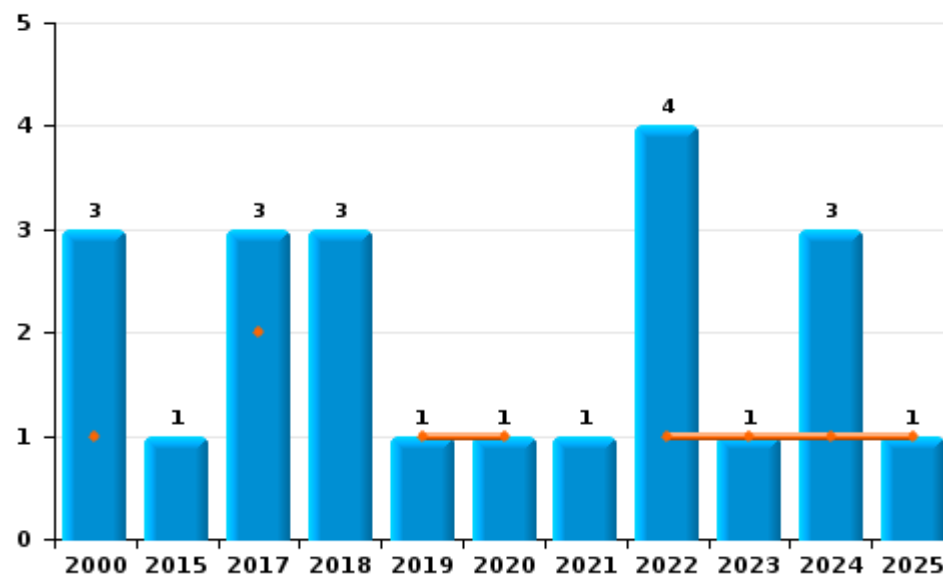
	2000	2015	2016	2017	2018	2019	2020	2021	2022	2023	2024	2025
Vandalisme	14	14	18	11	13	13	15	14	19	9	13	10
Incendie involontaire	3			3	2	1	1		1	1	2	1
Destruction, dénaturation, dégradation	2	1	1		1						2	
Incendie volontaire		1			1			1	3		1	
<b>Total</b>	<b>19</b>	<b>16</b>	<b>19</b>	<b>14</b>	<b>17</b>	<b>14</b>	<b>16</b>	<b>15</b>	<b>23</b>	<b>10</b>	<b>18</b>	<b>11</b>

Année ■  
Semestre 1 ■

Vandalisme



Incendie

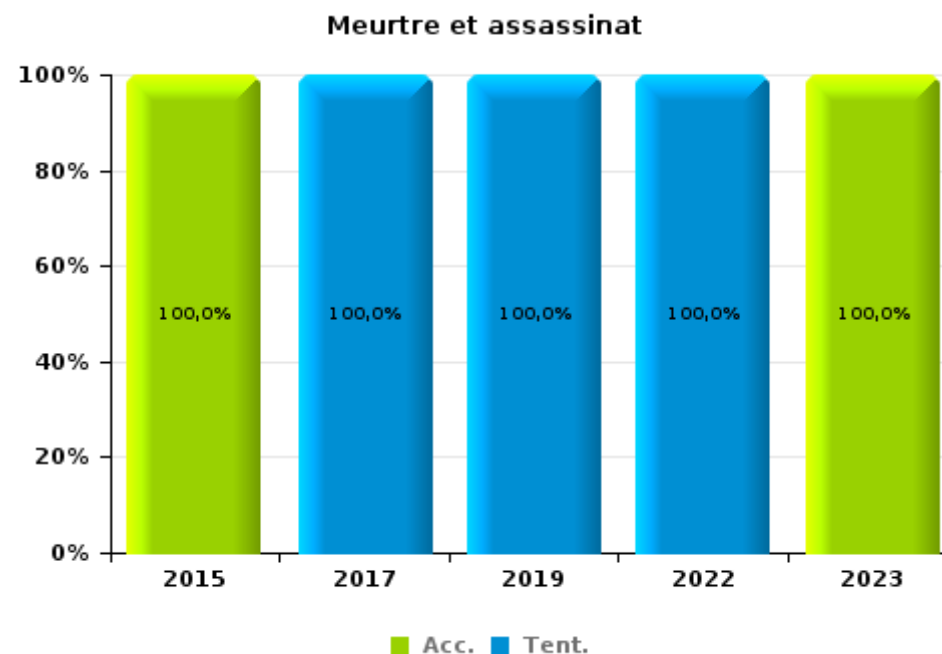
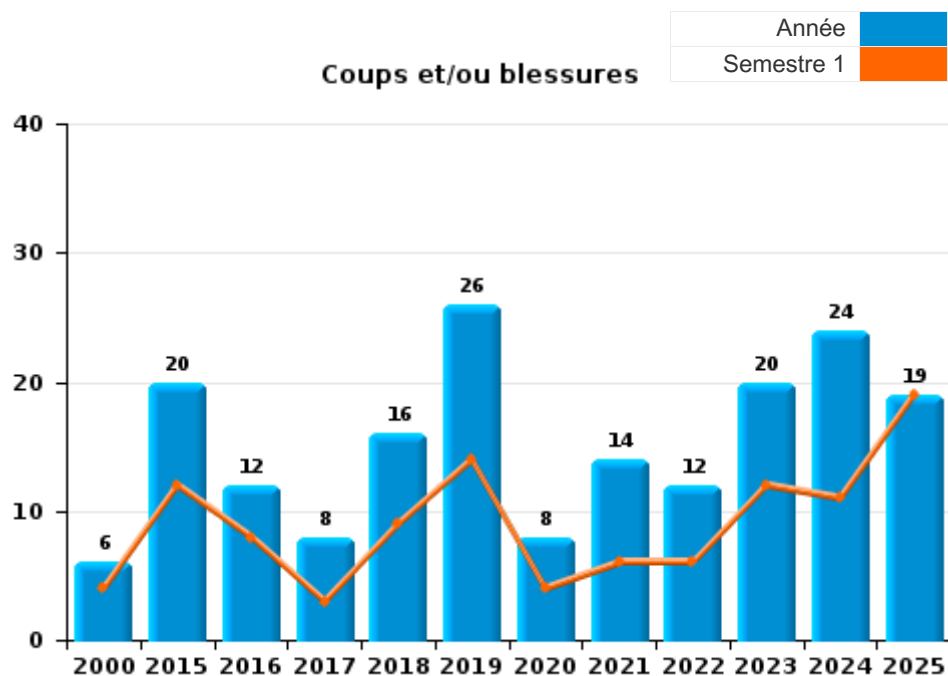




I.3. Catégorie des infractions : Infr. contre l'intégrité physique (top 5 des infractions au niveau national 2024)

Trois-Ponts

	2000	2015	2016	2017	2018	2019	2020	2021	2022	2023	2024	2025
Coups et/ou blessures	6	20	12	8	16	26	8	14	12	20	24	19
Autres	2	1	2	2	2	4	1	3	4	5	2	1
Meurtre et assassinat		1		1		1			1	1		
<b>Total</b>	<b>8</b>	<b>22</b>	<b>14</b>	<b>11</b>	<b>18</b>	<b>31</b>	<b>9</b>	<b>17</b>	<b>17</b>	<b>26</b>	<b>26</b>	<b>20</b>





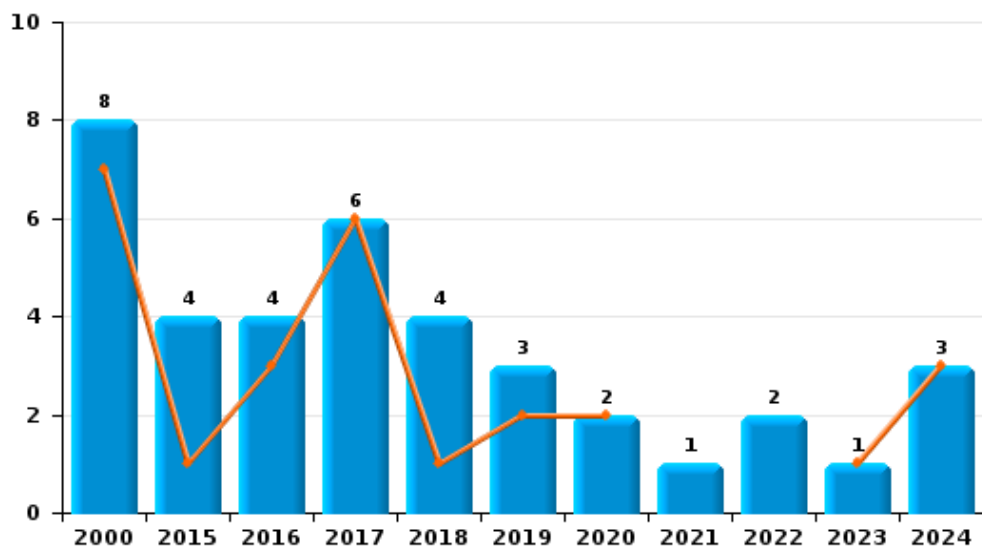
**I.4. Catégorie des infractions : Drogues (top 5 des infractions au niveau national 2024)**

**Trois-Ponts**

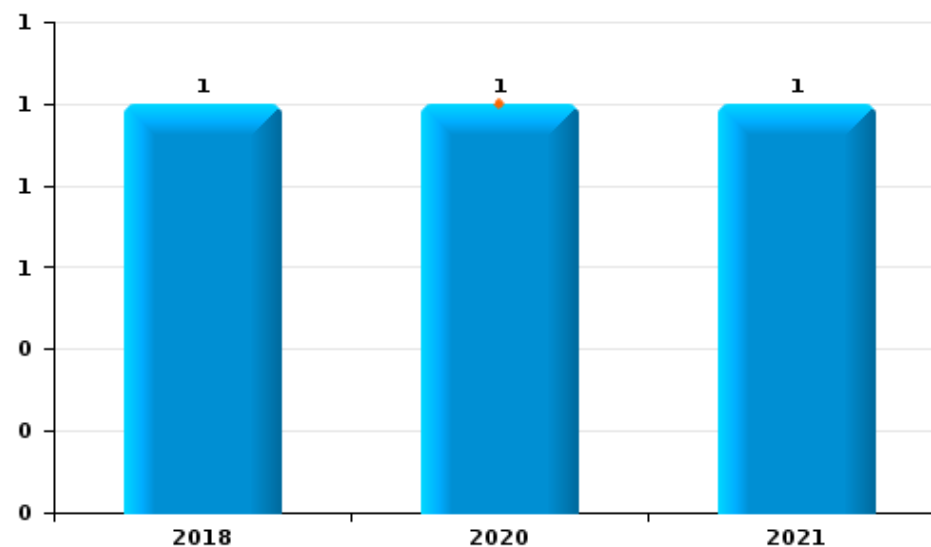
	2000	2015	2016	2017	2018	2019	2020	2021	2022	2023	2024	2025
Détention	8	4	4	6	4	3	2	1	2	1	3	
Fabrication						1		3	2		1	
Importation et exportation	5											1
Commerce					1		1	1				
Usage	1	1									1	
<b>Total</b>	<b>14</b>	<b>5</b>	<b>4</b>	<b>6</b>	<b>5</b>	<b>4</b>	<b>3</b>	<b>5</b>	<b>4</b>	<b>1</b>	<b>5</b>	<b>1</b>



**Détention**



**Commerce**



FPF/DGR/DRI/BIPOL - Statistiques policières de criminalité (date de clôture: 31/10/2025)  
 Les données pour les années 2001 jusqu'à 2014 ne sont plus publiées mais restent disponibles sur demande auprès du service BIPOL.  
 Les données pour 2025 ne concernent que le 1er semestre.



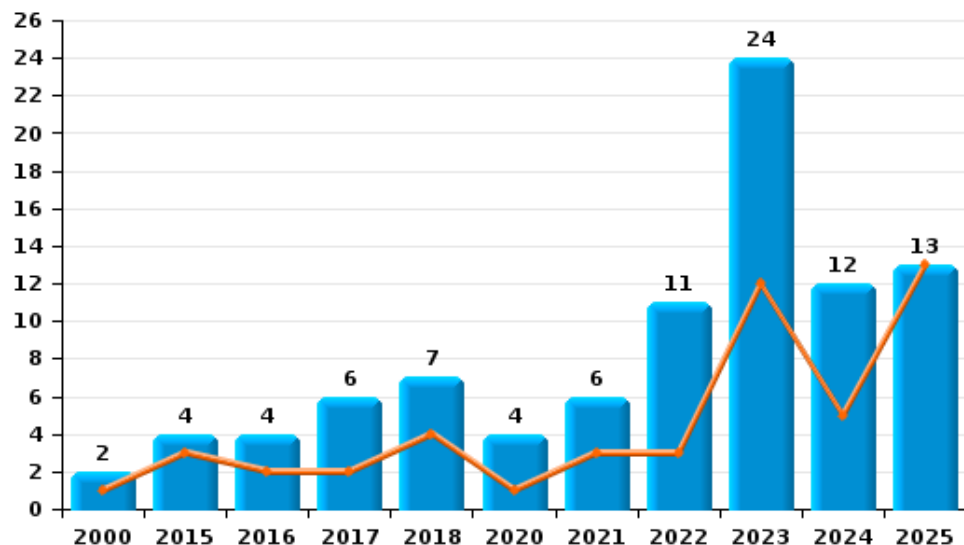
I.5. Catégorie des infractions : Fraude (top 5 des infractions au niveau national 2024)

Trois-Ponts

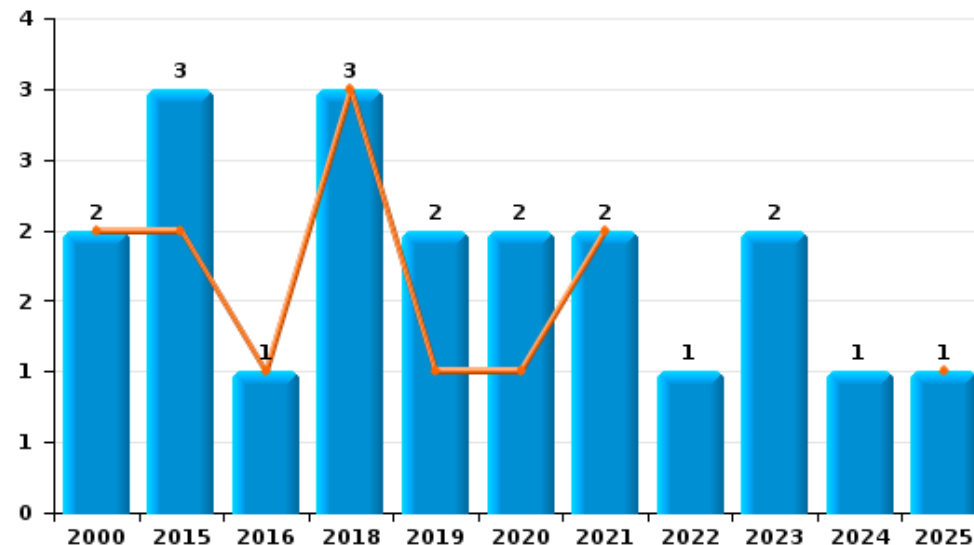
	2000	2015	2016	2017	2018	2019	2020	2021	2022	2023	2024	2025
Escroquerie	2	4	4	6	7		4	6	11	24	12	13
Abus de confiance et infr. apparentées	2	3	1		3	2	2	2	1	2	1	1
Détournement et destruction frauduleuse	2			2			1	1	1			
Grivèlerie			2	2	1		2					
Fraudes: Autres	2										1	
Recel	1										1	
<b>Total</b>	<b>9</b>	<b>7</b>	<b>7</b>	<b>10</b>	<b>11</b>	<b>2</b>	<b>9</b>	<b>9</b>	<b>13</b>	<b>26</b>	<b>15</b>	<b>14</b>



Escroquerie



Abus de confiance et infr. apparentées



FPF/DGR/DRI/BIPOL - Statistiques policières de criminalité (date de clôture: 31/10/2025)

Les données pour les années 2001 jusqu'à 2014 ne sont plus publiées mais restent disponibles sur demande auprès du service BIPOL.

Les données pour 2025 ne concernent que le 1er semestre.

# ***STATISTIQUES POLICIERES DE CRIMINALITE***

---

***LIEU DE PERPETRATION: COMMUNE***

**Trois-Ponts**

***PARTIE II : FIGURES CRIMINELLES / PHENOMENES***



**Trois-Ponts**

**FC Vol moyen de transport**

	2000	2015	2016	2017	2018	2019	2020	2021	2022	2023	2024	2025
Vol de voiture	5				1	1		1	1	1	1	1
Vol de moto		1	1									
Carjacking					1							
Vol de vélomoteur	1					1			1			
Vol de vélo	1	1		2	1	2		1			1	

**FC Cambriolage**

	2000	2015	2016	2017	2018	2019	2020	2021	2022	2023	2024	2025
Cambriolage dans habitation	6	4	15	8	14	8	6	7	5	5	3	1
Cambriolage ds entreprise ou commerce	11	7	1	7	1	9	2					
Cambriolage ds service public ou bâtiment administ	2	1	1			1			1			
Cambriolage dans bâtiment (total)	18	12	17	15	15	18	8	7	6	5	3	1

**FC Vol autre**

	2000	2015	2016	2017	2018	2019	2020	2021	2022	2023	2024	2025
Vol à main armée	2				1	1						
Vol avec violence sans arme	2	2	1	3		1		1	2		1	1
Vol dans ou sur un véhicule	3	12	1	3	6	8	4	2	2	6	4	1
Vol d'armes et explosifs				1	1			1		1	1	
Vol à l'arraché				1		1			3			
Vol à la tire							1				1	
Vol à l'étalage	2	1	4	4	2	1	3	3	1	3		
Vol par ruse	3				1							
Vol de métaux				1	1	1	1			1	2	
Vol sur les chantiers						1	1		1			
Vol d'animaux			2	1			1			1		



**Criminalité ICT**

	2000	2015	2016	2017	2018	2019	2020	2021	2022	2023	2024	2025
Fraude de cartes de paiements		2	1			1			3	3		
Phishing									2	2	2	2
Shouldersurfing										1		

**FC Autre**

	2000	2015	2016	2017	2018	2019	2020	2021	2022	2023	2024	2025
Violence contre les métiers d'intérêt général				1		1						
Graffiti												2
Dégradation de voiture	3	5	6	7	6	5	3	9	10	4	7	5
Rixe au couteau					1							

**PH Violence intrafamiliale (VIF)**

	2000	2015	2016	2017	2018	2019	2020	2021	2022	2023	2024	2025
VIF: physique, dans le couple	1	6	3	1	1	6	2	8	5	8	9	6
VIF: physique, envers des descendants						3			2	1		1
VIF: physique, envers d'autres membres	3				4	1	1	3				
VIF: sexuelle, dans le couple											1	
VIF: sexuelle, envers des descendants		1				1			1			
VIF: psychique, dans le couple	1	4	9	9	14	5	15	11	9	7	9	4
VIF: psychique, envers des descendants											1	
VIF: psychique, envers d'autres membres									1		2	1
VIF: économique, dans le couple		1						2	1	1		1
VIF: économique, envers d'autres membres	1								2			1

**PH Hormones et dopage**

	2000	2015	2016	2017	2018	2019	2020	2021	2022	2023	2024	2025
Dopage humain								1				



**PH Drogues**

	2000	2015	2016	2017	2018	2019	2020	2021	2022	2023	2024	2025
Import-export de drogues synthétiques												1
Vente de drogues synthétiques							1					
Production de cannabis (culture)								1	1			

**PH Trafic d'armes**

	2000	2015	2016	2017	2018	2019	2020	2021	2022	2023	2024	2025
Commerce et production d'arme à feu et mun.					1							

**PH Traite des êtres humains**

	2000	2015	2016	2017	2018	2019	2020	2021	2022	2023	2024	2025
TEH - exploitation sexuelle									1			

**PH Violence dans l'espace public**

	2000	2015	2016	2017	2018	2019	2020	2021	2022	2023	2024	2025
Violence physique (transport public)				3	1	2						
Violence physique (voie publique)	1	3	7	3	5	11	5	3	2	5	6	5
Violence physique (autre endroit public)							1					1
Violence physique (endroit accessible au public)	1	8	1	1	3	8		1	3	1	2	3
Violence sexuelle (voie publique)				1	1							
Violence sexuelle (endroit accessible au public)		1										
Violence psychique (transport public)			2			1						
Violence psychique (voie publique)	2	9	7	5	3	7	2	3	4	5	4	2
Violence psychique (autre endroit public)	1				1			2		2	2	
Violence psychique (endroit accessible au public)			1	1	1	1	2	2	4	2	3	2
Vol à main armée (voie publique)					1							
Vol à main armée (endroit accessible au public)	1											
Vol avec violence sans arme (transport public)		1		1								
Vol avec violence sans arme (voie publique)	2			1		1			1			
Vol avec violence sans arme (endr. acces. au pub.)				1								



PH Autre

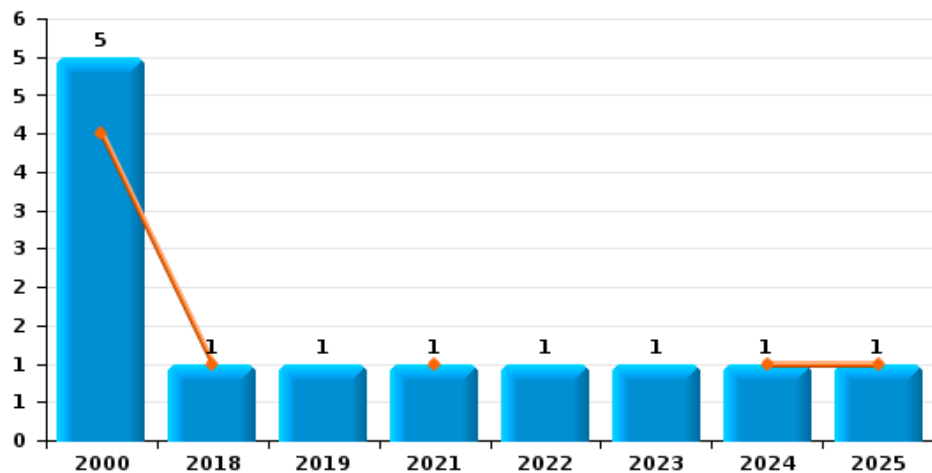
	2000	2015	2016	2017	2018	2019	2020	2021	2022	2023	2024	2025
Cyberharcèlement					2	1				1		1
Fraude à l'identité		2			2	1		2	4	5	2	



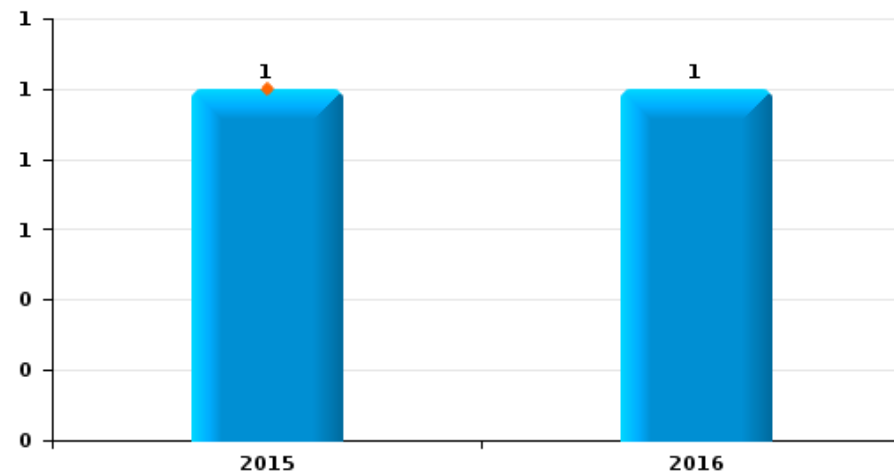
Trois-Ponts

Année	<span style="color: blue;">■</span>
Semestre 1	<span style="color: orange;">■</span>

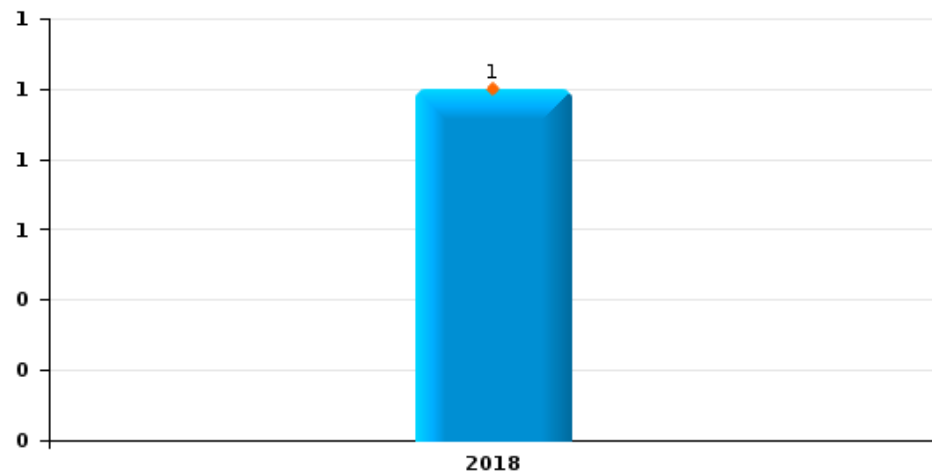
Vol de voiture



Vol de moto

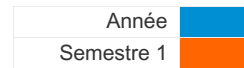


Carjacking

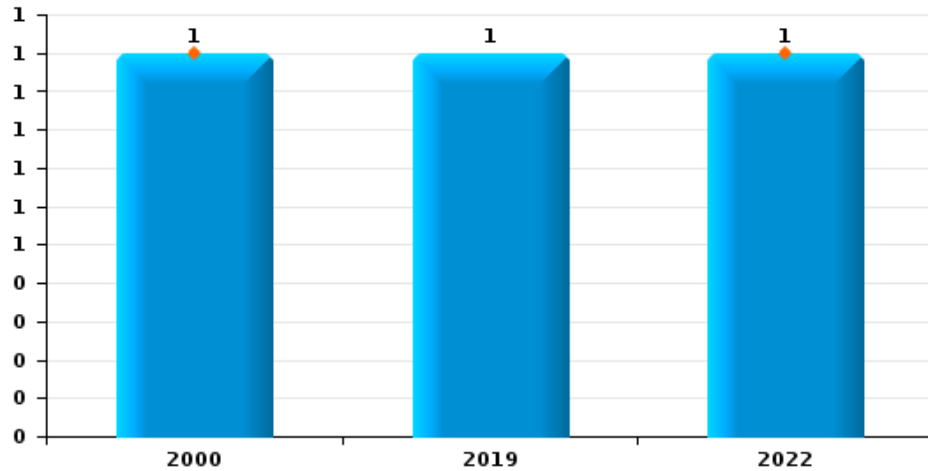




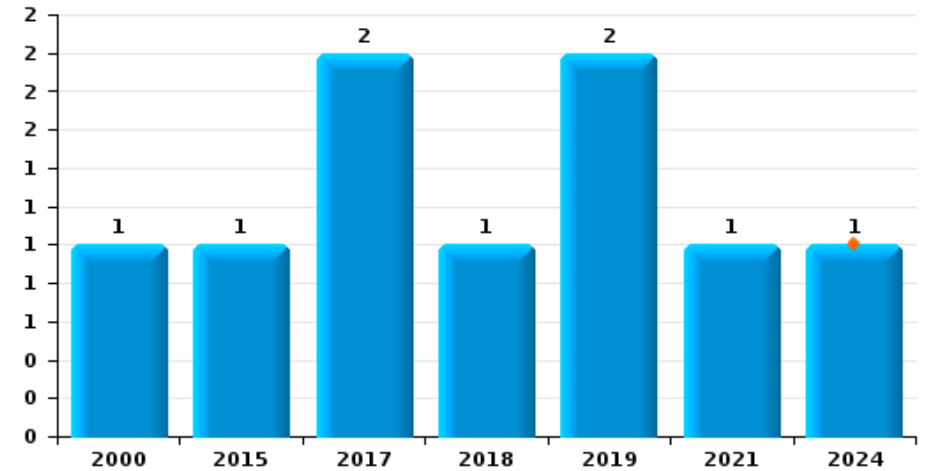
Trois-Ponts



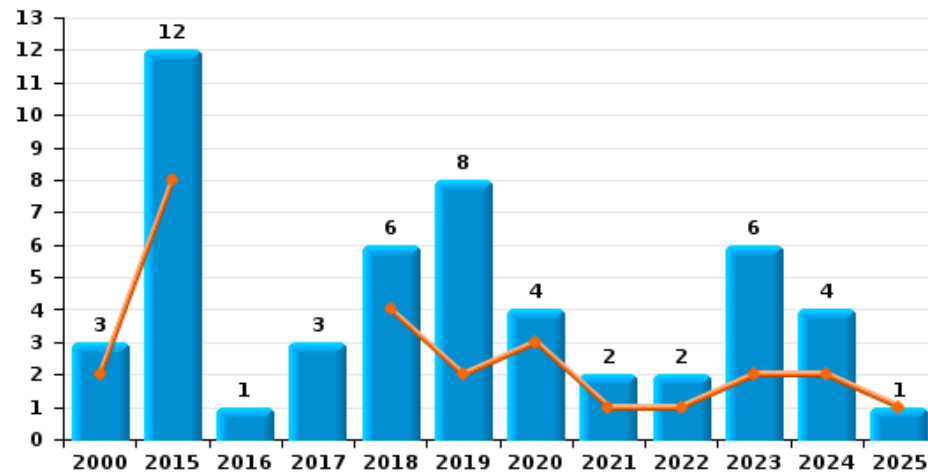
Vol de vélomoteur



Vol de vélo



Vol dans ou sur un véhicule

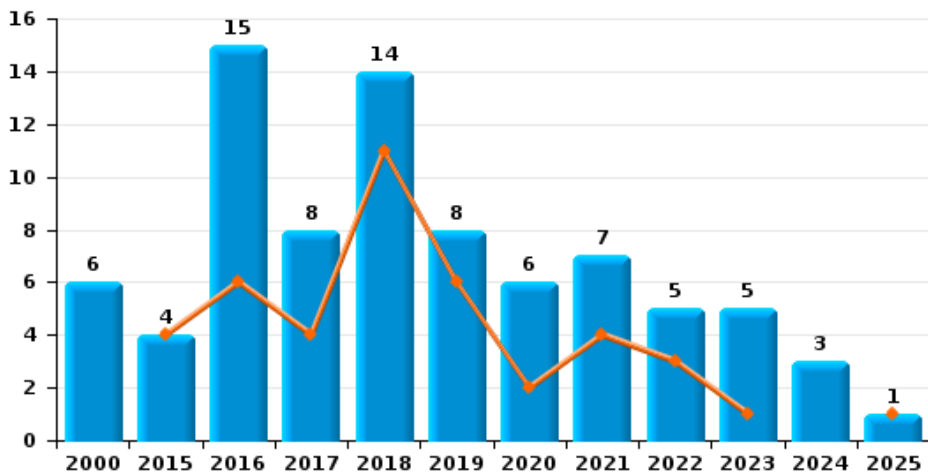




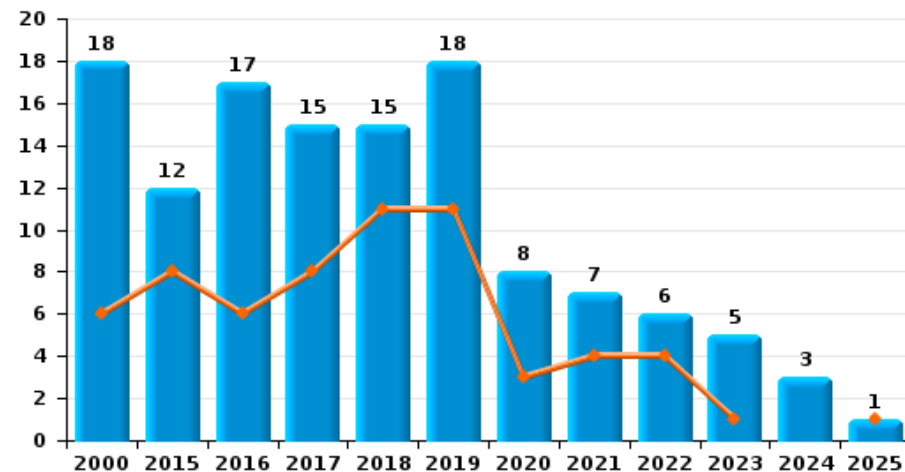
Trois-Ponts



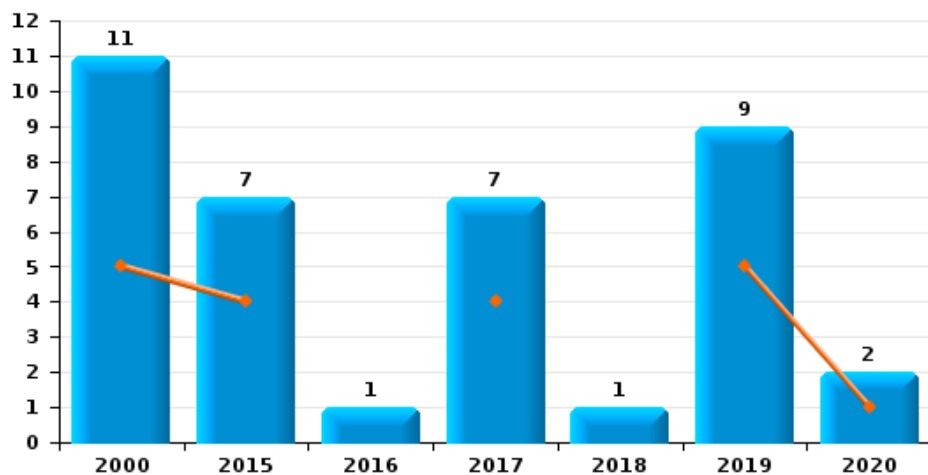
Cambriolage dans habitation



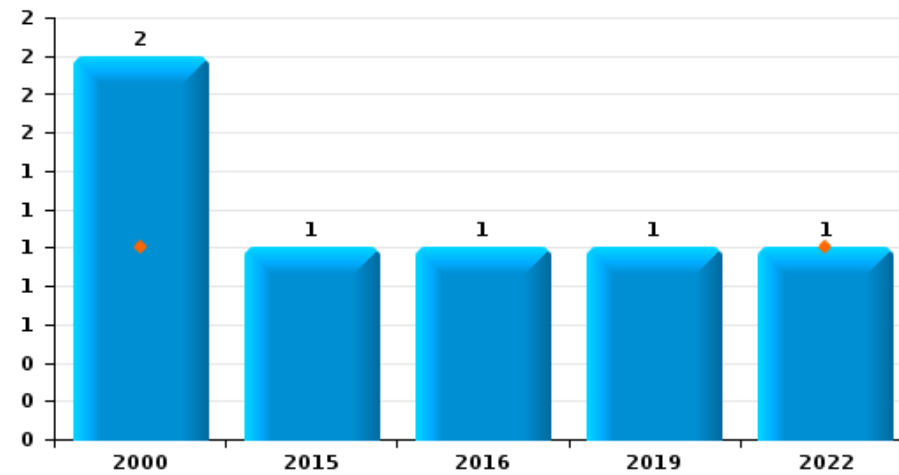
Cambriolage dans bâtiment (total)



Cambriolage ds entreprise ou commerce



Cambriolage ds service public ou bâtiment administratif

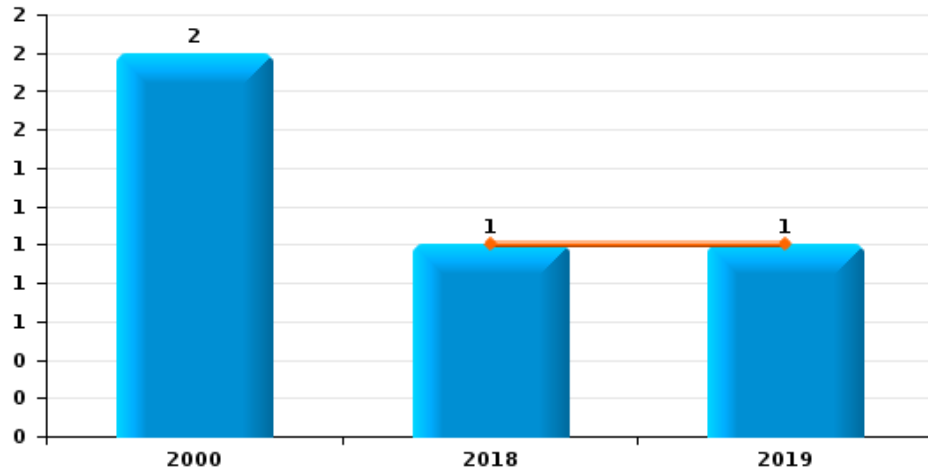




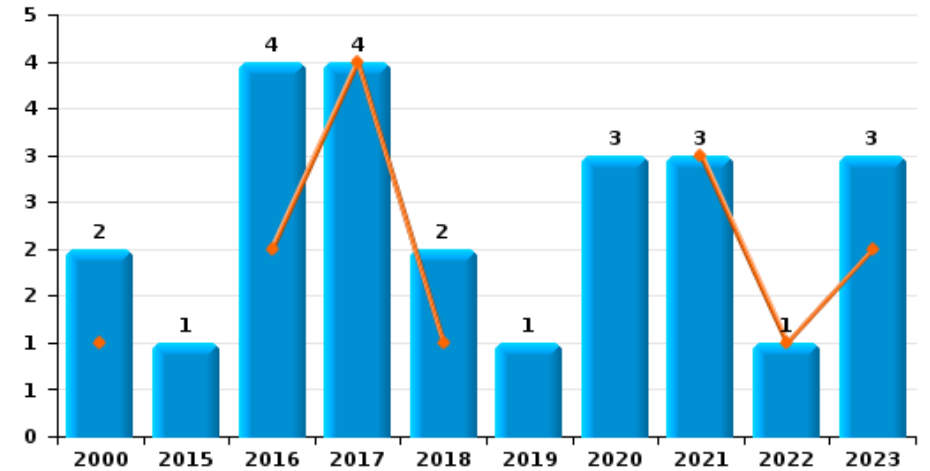
Trois-Ponts



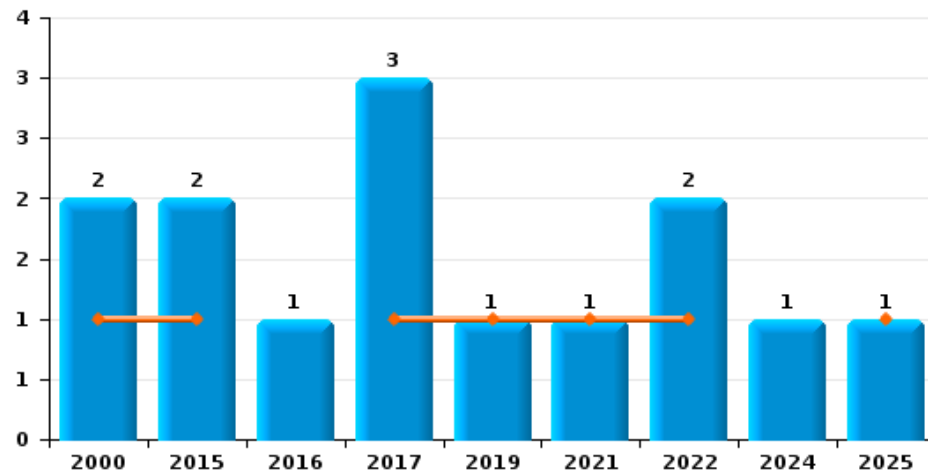
Vol à main armée



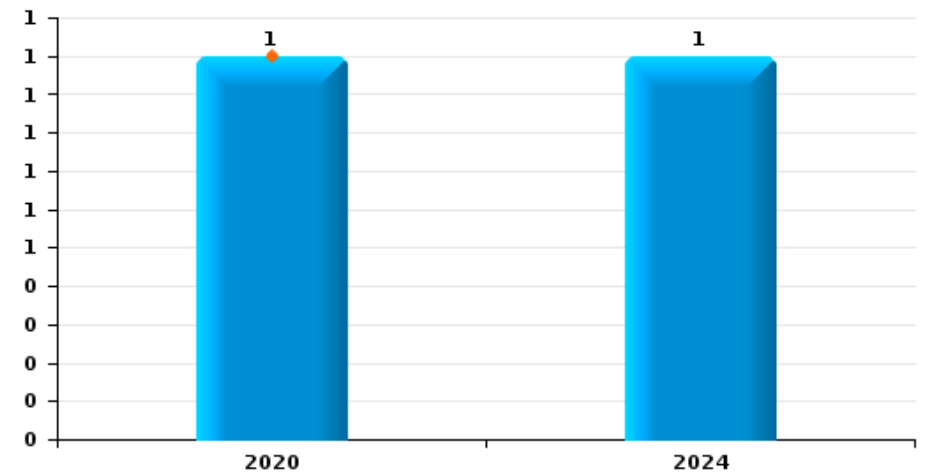
Vol à l'étalage



Vol avec violence sans arme



Vol à la tire

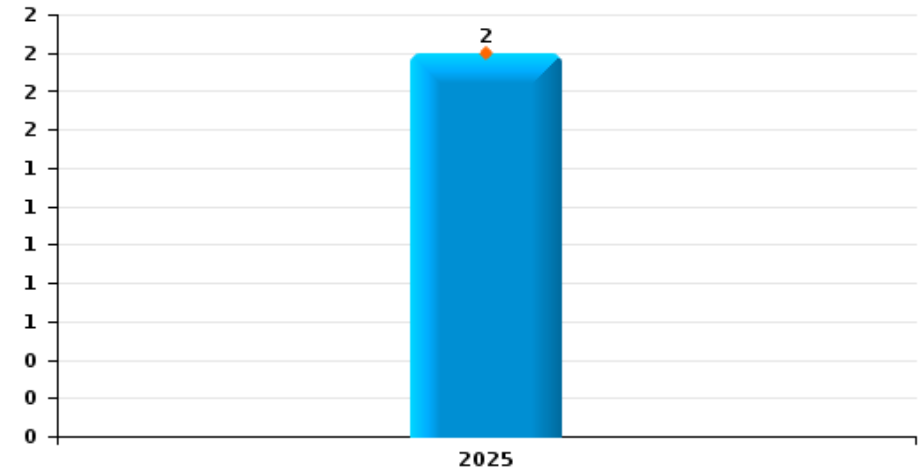




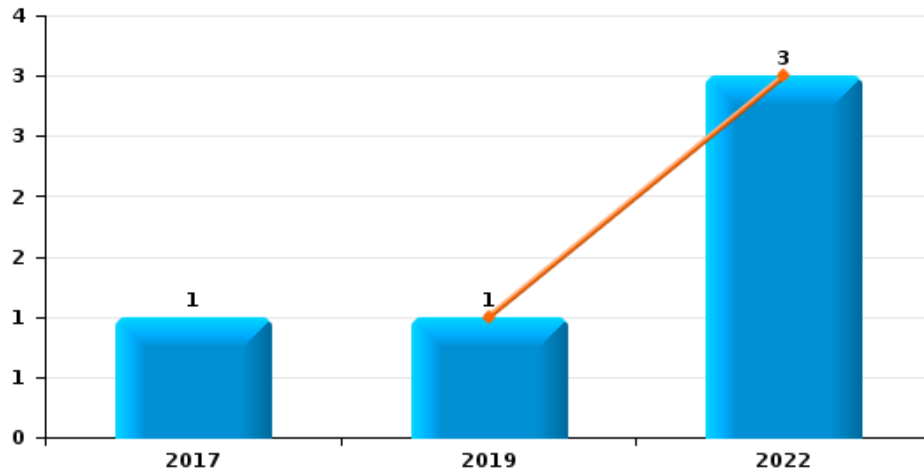
Trois-Ponts

Année	<span style="color: blue;">■</span>
Semestre 1	<span style="color: orange;">■</span>

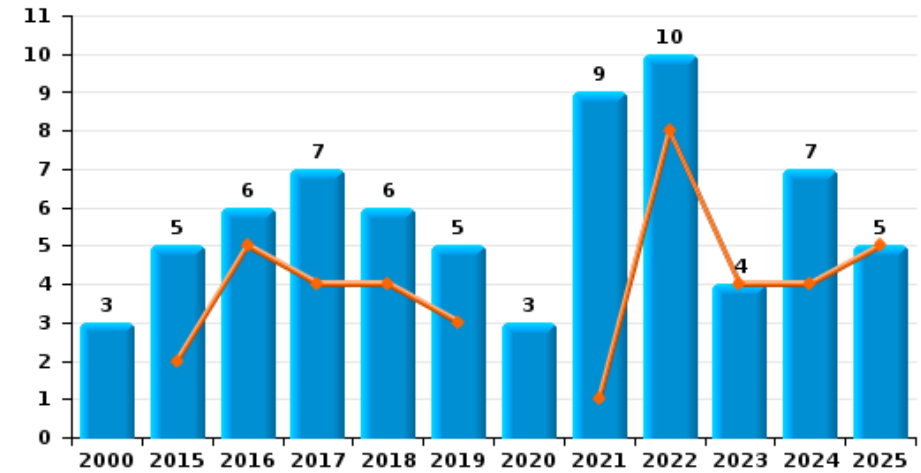
Graffiti



Vol à l'arraché



Dégradation de voiture





**Trois-Ponts**

**FC Vol moyen de transport**

		2000	2015	2016	2017	2018	2019	2020	2021	2022	2023	2024	2025
<b>Vol de voiture</b>	Trim 1	3				1							
	Trim 2	1							1			1	1
	Trim 3	1									1		
	Trim 4						1			1			
<b>Total</b>		<b>5</b>				<b>1</b>	<b>1</b>		<b>1</b>	<b>1</b>	<b>1</b>	<b>1</b>	<b>1</b>
<b>Vol de moto</b>	Trim 2		1										
	Trim 3			1									
	<b>Total</b>		<b>1</b>	<b>1</b>									
<b>Carjacking</b>	Trim 1					1							
	<b>Total</b>					<b>1</b>							
<b>Vol de vélomoteur</b>	Trim 1	1								1			
	Trim 3						1						
	<b>Total</b>	<b>1</b>					<b>1</b>			<b>1</b>			
<b>Vol de vélo</b>	Trim 2											1	
	Trim 3	1			1		2		1				
	Trim 4		1		1	1							
	<b>Total</b>	<b>1</b>	<b>1</b>		<b>2</b>	<b>1</b>	<b>2</b>		<b>1</b>			<b>1</b>	



FC Cambriolage

		2000	2015	2016	2017	2018	2019	2020	2021	2022	2023	2024	2025
Cambriolage dans habitation	Trim 1		2	2	1	6	5	1	2	3			1
	Trim 2		2	4	3	5	1	1	2		1		
	Trim 3	1		5			1	1	1	1	1	1	
	Trim 4	5		4	4	3	1	3	2	1	3	2	
<b>Total</b>		<b>6</b>	<b>4</b>	<b>15</b>	<b>8</b>	<b>14</b>	<b>8</b>	<b>6</b>	<b>7</b>	<b>5</b>	<b>5</b>	<b>3</b>	<b>1</b>
Cambriolage ds entreprise ou commerce	Trim 1	2	2		4		2	1					
	Trim 2	3	2				3						
	Trim 3	4	1		1	1	4						
	Trim 4	2	2	1	2			1					
<b>Total</b>		<b>11</b>	<b>7</b>	<b>1</b>	<b>7</b>	<b>1</b>	<b>9</b>	<b>2</b>					
Cambriolage ds service public ou bâtiment administ	Trim 2	1								1			
	Trim 3	1	1	1			1						
<b>Total</b>		<b>2</b>	<b>1</b>	<b>1</b>			<b>1</b>			<b>1</b>			
Cambriolage dans bâtiment (total)	Trim 1	2	4	2	5	6	7	2	2	3			1
	Trim 2	4	4	4	3	5	4	1	2	1	1		
	Trim 3	6	2	6	1	1	6	1	1	1	1	1	
	Trim 4	6	2	5	6	3	1	4	2	1	3	2	
<b>Total</b>		<b>18</b>	<b>12</b>	<b>17</b>	<b>15</b>	<b>15</b>	<b>18</b>	<b>8</b>	<b>7</b>	<b>6</b>	<b>5</b>	<b>3</b>	<b>1</b>



FC Vol autre

		2000	2015	2016	2017	2018	2019	2020	2021	2022	2023	2024	2025
Vol à main armée	Trim 1					1	1						
	Trim 4	2											
	<b>Total</b>	<b>2</b>				<b>1</b>	<b>1</b>						
Vol avec violence sans arme	Trim 1	1			1				1	1			1
	Trim 2		1				1						
	Trim 3			1	1					1			
	Trim 4	1	1		1							1	
	<b>Total</b>	<b>2</b>	<b>2</b>	<b>1</b>	<b>3</b>		<b>1</b>		<b>1</b>	<b>2</b>		<b>1</b>	<b>1</b>
Vol dans ou sur un véhicule	Trim 1		2			3		2	1	1	1	2	1
	Trim 2	2	6			1	2	1				1	
	Trim 3	1			2	2	1			1	3		
	Trim 4		2	1	1		5	1	1		1	2	
	<b>Total</b>	<b>3</b>	<b>12</b>	<b>1</b>	<b>3</b>	<b>6</b>	<b>8</b>	<b>4</b>	<b>2</b>	<b>2</b>	<b>6</b>	<b>4</b>	<b>1</b>
Vol d'armes et explosifs	Trim 3					1					1		
	Trim 4				1				1			1	
	<b>Total</b>				<b>1</b>	<b>1</b>			<b>1</b>		<b>1</b>	<b>1</b>	
Vol à l'arraché	Trim 1									2			
	Trim 2						1			1			
	Trim 3			1									
	<b>Total</b>			<b>1</b>		<b>1</b>				<b>3</b>			
Vol à la tire	Trim 1							1					
	Trim 4											1	
	<b>Total</b>							<b>1</b>				<b>1</b>	
Vol à l'étalage	Trim 1	1			1				2	1	1		
	Trim 2			2	3	1			1		1		
	Trim 3			2			1	3					
	Trim 4	1	1			1					1		
	<b>Total</b>	<b>2</b>	<b>1</b>	<b>4</b>	<b>4</b>	<b>2</b>	<b>1</b>	<b>3</b>	<b>3</b>	<b>1</b>	<b>3</b>		



FC Vol autre

		2000	2015	2016	2017	2018	2019	2020	2021	2022	2023	2024	2025
Vol par ruse	Trim 3					1							
	Trim 4	3											
	<b>Total</b>	<b>3</b>				<b>1</b>							
Vol de métaux	Trim 1										1		
	Trim 2						1						
	Trim 3			1	1							2	
	Trim 4							1					
<b>Total</b>				<b>1</b>	<b>1</b>	<b>1</b>	<b>1</b>				<b>1</b>	<b>2</b>	
Vol sur les chantiers	Trim 2							1					
	Trim 3						1						
	Trim 4									1			
<b>Total</b>						<b>1</b>	<b>1</b>			<b>1</b>			
Vol d'animaux	Trim 1			1				1					
	Trim 2				1								
	Trim 3			1									
	Trim 4										1		
<b>Total</b>			<b>2</b>	<b>1</b>			<b>1</b>				<b>1</b>		



Criminalité ICT

		2000	2015	2016	2017	2018	2019	2020	2021	2022	2023	2024	2025
Fraude de cartes de paiements	Trim 1		1							1	1		
	Trim 2			1									
	Trim 3									1	2		
	Trim 4		1				1			1			
<b>Total</b>			<b>2</b>	<b>1</b>			<b>1</b>			<b>3</b>	<b>3</b>		
Phishing	Trim 1										1		1
	Trim 2											1	1
	Trim 3									2	1		
	Trim 4											1	
<b>Total</b>										<b>2</b>	<b>2</b>	<b>2</b>	<b>2</b>
Shouldersurfing	Trim 1										1		
	<b>Total</b>										<b>1</b>		



FC Autre

		2000	2015	2016	2017	2018	2019	2020	2021	2022	2023	2024	2025
Violence contre les métiers d'intérêt général	Trim 1						1						
	Trim 4			1									
	<b>Total</b>			<b>1</b>		<b>1</b>							
Graffiti	Trim 1												2
	<b>Total</b>												<b>2</b>
Dégradation de voiture	Trim 1			1	1	3				5	4	4	2
	Trim 2		2	4	3	1	3		1	3			3
	Trim 3		2	1	2			2	3	2		1	
	Trim 4	3	1		1	2	2	1	5			2	
	<b>Total</b>	<b>3</b>	<b>5</b>	<b>6</b>	<b>7</b>	<b>6</b>	<b>5</b>	<b>3</b>	<b>9</b>	<b>10</b>	<b>4</b>	<b>7</b>	<b>5</b>
Rixe au couteau	Trim 1				1								
	<b>Total</b>				<b>1</b>								



PH Violence intrafamiliale (VIF)

		2000	2015	2016	2017	2018	2019	2020	2021	2022	2023	2024	2025
VIF: physique, dans le couple	Trim 1		2		1	1	2		3		2	2	2
	Trim 2		3	1				1	2	1	4	1	4
	Trim 3	1	1	1			1			2	1	5	
	Trim 4			1			3	1	3	2	1	1	
<b>Total</b>		<b>1</b>	<b>6</b>	<b>3</b>	<b>1</b>	<b>1</b>	<b>6</b>	<b>2</b>	<b>8</b>	<b>5</b>	<b>8</b>	<b>9</b>	<b>6</b>
VIF: physique, envers des descendants	Trim 1						1				1		1
	Trim 2									1			
	Trim 3						1						
	Trim 4						1			1			
<b>Total</b>							<b>3</b>			<b>2</b>	<b>1</b>		<b>1</b>
VIF: physique, envers d'autres membres	Trim 1								1				
	Trim 2	2				3	1	1	1				
	Trim 3	1				1			1				
<b>Total</b>		<b>3</b>				<b>4</b>	<b>1</b>	<b>1</b>	<b>3</b>				
VIF: sexuelle, dans le couple	Trim 4											1	
<b>Total</b>												<b>1</b>	
VIF: sexuelle, envers des descendants	Trim 1						1						
	Trim 2									1			
	Trim 4		1										
<b>Total</b>			<b>1</b>				<b>1</b>			<b>1</b>			
VIF: psychique, dans le couple	Trim 1				2	3		8	3	1	1		3
	Trim 2		3	1	2	7	2	5	3	1	2	1	1
	Trim 3		1	6	3	3	2	1	3	4	1	2	
	Trim 4	1		2	2	1	1	1	2	3	3	6	
<b>Total</b>		<b>1</b>	<b>4</b>	<b>9</b>	<b>9</b>	<b>14</b>	<b>5</b>	<b>15</b>	<b>11</b>	<b>9</b>	<b>7</b>	<b>9</b>	<b>4</b>
VIF: psychique, envers des descendants	Trim 1											1	
<b>Total</b>												<b>1</b>	



PH Violence intrafamiliale (VIF)

		2000	2015	2016	2017	2018	2019	2020	2021	2022	2023	2024	2025
VIF: psychique, envers d'autres membres	Trim 1									1		1	
	Trim 2												1
	Trim 3											1	
<b>Total</b>										<b>1</b>		<b>2</b>	<b>1</b>
VIF: économique, dans le couple	Trim 1								2		1		1
	Trim 3		1										
	Trim 4									1			
<b>Total</b>			<b>1</b>						<b>2</b>	<b>1</b>	<b>1</b>		<b>1</b>
VIF: économique, envers d'autres membres	Trim 1									2			
	Trim 2												1
	Trim 4												1
<b>Total</b>										<b>2</b>			<b>1</b>



PH Hormones et dopage

		2000	2015	2016	2017	2018	2019	2020	2021	2022	2023	2024	2025
Dopage humain	Trim 3								1				
	Total								1				



PH Drogues

		2000	2015	2016	2017	2018	2019	2020	2021	2022	2023	2024	2025
Import-export de drogues synthétiques	Trim 2												1
	Total												1
Vente de drogues synthétiques	Trim 1							1					
	Total							1					
Production de cannabis (culture)	Trim 2								1				
	Trim 3									1			
	Total								1	1			



PH Trafic d'armes

		2000	2015	2016	2017	2018	2019	2020	2021	2022	2023	2024	2025
Commerce et production d'arme à feu et mun.	Trim 2					1							
	Total					1							



PH Traite des êtres humains

		2000	2015	2016	2017	2018	2019	2020	2021	2022	2023	2024	2025
TEH - exploitation sexuelle	Trim 2									1			
	Total									1			



PH Violence dans l'espace public

		2000	2015	2016	2017	2018	2019	2020	2021	2022	2023	2024	2025
Violence physique (transport public)	Trim 1					1	1						
	Trim 4				3		1						
	<b>Total</b>				<b>3</b>	<b>1</b>	<b>2</b>						
Violence physique (voie publique)	Trim 1	1	1	5	1	2	4				2	1	2
	Trim 2		1	1	1		3	1	1		2	3	3
	Trim 3		1			2	2	3	2		1	2	
	Trim 4			1	1	1	2	1		2			
	<b>Total</b>	<b>1</b>	<b>3</b>	<b>7</b>	<b>3</b>	<b>5</b>	<b>11</b>	<b>5</b>	<b>3</b>	<b>2</b>	<b>5</b>	<b>6</b>	<b>5</b>
Violence physique (autre endroit public)	Trim 2							1					1
<b>Total</b>								<b>1</b>					<b>1</b>
Violence physique (endroit accessible au public)	Trim 1	1	2	1		2	2			1			2
	Trim 2						3			1	1	1	1
	Trim 3		5			1	1		1	1		1	
	Trim 4		1		1		2						
	<b>Total</b>	<b>1</b>	<b>8</b>	<b>1</b>	<b>1</b>	<b>3</b>	<b>8</b>		<b>1</b>	<b>3</b>	<b>1</b>	<b>2</b>	<b>3</b>
Violence sexuelle (voie publique)	Trim 2					1							
	Trim 3				1								
	<b>Total</b>				<b>1</b>	<b>1</b>							
Violence sexuelle (endroit accessible au public)	Trim 2		1										
<b>Total</b>		<b>1</b>											
Violence psychique (transport public)	Trim 1						1						
	Trim 2			1									
	Trim 4			1									
	<b>Total</b>			<b>2</b>			<b>1</b>						



PH Violence dans l'espace public

		2000	2015	2016	2017	2018	2019	2020	2021	2022	2023	2024	2025
Violence psychique (voie publique)	Trim 1	1		6	3	3			2		1	2	
	Trim 2		6	1	1		2	1			2		2
	Trim 3		1				3	1	1	1	1	2	
	Trim 4	1	2		1		2			3	1		
	<b>Total</b>	<b>2</b>	<b>9</b>	<b>7</b>	<b>5</b>	<b>3</b>	<b>7</b>	<b>2</b>	<b>3</b>	<b>4</b>	<b>5</b>	<b>4</b>	<b>2</b>
Violence psychique (autre endroit public)	Trim 1					1							
	Trim 2	1							1		2	1	
	Trim 4								1			1	
	<b>Total</b>	<b>1</b>				<b>1</b>			<b>2</b>		<b>2</b>	<b>2</b>	
Violence psychique (endroit accessible au public)	Trim 1			1				2	1	1			1
	Trim 2				1		1					2	1
	Trim 3									2		1	
	Trim 4					1			1	1	2		
	<b>Total</b>		<b>1</b>	<b>1</b>	<b>1</b>	<b>1</b>	<b>1</b>	<b>2</b>	<b>2</b>	<b>4</b>	<b>2</b>	<b>3</b>	<b>2</b>
Vol à main armée (voie publique)	Trim 1				1								
<b>Total</b>				<b>1</b>									
Vol à main armée (endroit accessible au public)	Trim 4	1											
<b>Total</b>	<b>1</b>												
Vol avec violence sans arme (transport public)	Trim 4		1		1								
<b>Total</b>		<b>1</b>		<b>1</b>									
Vol avec violence sans arme (voie publique)	Trim 1	1								1			
	Trim 2						1						
	Trim 3				1								
	Trim 4	1											
	<b>Total</b>	<b>2</b>			<b>1</b>		<b>1</b>			<b>1</b>			
Vol avec violence sans arme (endr. acces. au pub.)	Trim 1				1								
<b>Total</b>				<b>1</b>									



PH Autre

		2000	2015	2016	2017	2018	2019	2020	2021	2022	2023	2024	2025
Cyberharcèlement	Trim 1					1					1		1
	Trim 2					1							
	Trim 3						1						
	<b>Total</b>					<b>2</b>	<b>1</b>				<b>1</b>		<b>1</b>
Fraude à l'identité	Trim 1				2	1		1	2				
	Trim 2		2								2	1	
	Trim 3									2	1	1	
	Trim 4							1			2		
	<b>Total</b>		<b>2</b>			<b>2</b>	<b>1</b>		<b>2</b>	<b>4</b>	<b>5</b>	<b>2</b>	



**Trois-Ponts**

**2024**

**FC Vol moyen de transport**

	Avr	Juin	Total
Vol de voiture	1		1
Vol de vélo		1	1

**FC Cambriolage**

	Juil	Oct	Déc	Total
Cambriolage dans habitation	1	1	1	3
Cambriolage dans bâtiment (total)	1	1	1	3

**FC Vol autre**

	Fév	Août	Sep	Oct	Déc	Total
Vol avec violence sans arme					1	1
Vol dans ou sur un véhicule	2			1	1	4
Vol d'armes et explosifs				1		1
Vol à la tire					1	1
Vol de métaux		1	1			2

**Criminalité ICT**

	Mai	Nov	Total
Phishing	1	1	2

**FC Autre**

	Jan	Mar	Juil	Nov	Total
Dégradation de voiture	3	1	1	2	7



**PH Violence intrafamiliale (VIF)**

	Jan	Mar	Mai	Juin	Juil	Sep	Oct	Nov	Déc	Total
VIF: physique, dans le couple		2	1		1	4	1			9
VIF: sexuelle, dans le couple									1	1
VIF: psychique, dans le couple				1	1	1	2	2	2	9
VIF: psychique, envers des descendants	1									1
VIF: psychique, envers d'autres membres	1					1				2

**PH Violence dans l'espace public**

	Jan	Fév	Mar	Avr	Mai	Juin	Juil	Août	Sep	Oct	Total
Violence physique (voie publique)	1			1	1	1	1	1			6
Violence physique (endroit accessible au public)				1			1				2
Violence psychique (voie publique)		1	1					1	1		4
Violence psychique (autre endroit public)					1					1	2
Violence psychique (endroit accessible au public)				1	1		1				3

**PH Autre**

	Juin	Juil	Total
Fraude à l'identité	1	1	2



2025

**FC Vol moyen de transport**

	Juin	Total
Vol de voiture	1	1

**FC Cambriolage**

	Mar	Total
Cambriolage dans habitation	1	1
Cambriolage dans bâtiment (total)	1	1

**FC Vol autre**

	Jan	Mar	Total
Vol avec violence sans arme		1	1
Vol dans ou sur un véhicule	1		1

**Criminalité ICT**

	Fév	Avr	Total
Phishing	1	1	2

**FC Autre**

	Jan	Fév	Mar	Mai	Juin	Total
Graffiti		2				2
Dégradation de voiture	1		1	2	1	5



### PH Violence intrafamiliale (VIF)

	Jan	Mar	Avr	Mai	Juin	Total
VIF: physique, dans le couple	1	1	2	1	1	6
VIF: physique, envers des descendants		1				1
VIF: psychique, dans le couple	1	2		1		4
VIF: psychique, envers d'autres membres					1	1
VIF: économique, dans le couple		1				1
VIF: économique, envers d'autres membres				1		1

### PH Drogues

	Juin	Total
Import-export de drogues synthétiques	1	1

### PH Violence dans l'espace public

	Jan	Mar	Avr	Mai	Juin	Total
Violence physique (voie publique)		2	1	1	1	5
Violence physique (autre endroit public)			1			1
Violence physique (endroit accessible au public)	1	1			1	3
Violence psychique (voie publique)					2	2
Violence psychique (endroit accessible au public)		1		1		2

### PH Autre

	Jan	Total
Cyberharcèlement	1	1

# ***STATISTIQUES POLICIERES DE CRIMINALITE***

---

*LIEU DE PERPETRATION: COMMUNE*

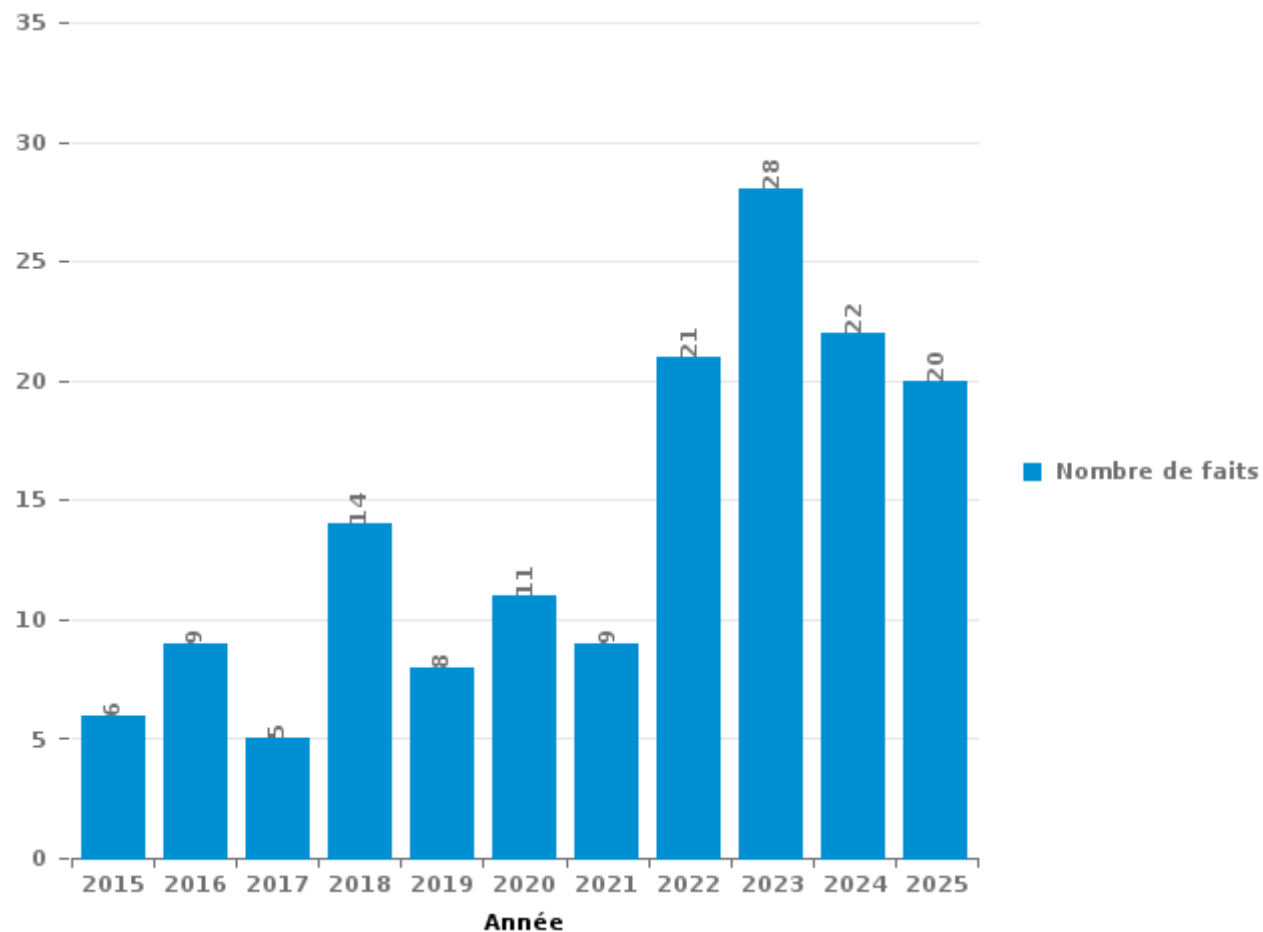
**Trois-Ponts**

***PARTIE III : ICT***



### Trois-Ponts

Nombre total de délits avec un élément ICT/online, depuis 2015





Criminalité ICT/online au sens strict

Infractions (exhaustif)

	2015	2016	2017	2018	2019	2020	2021	2022	2023	2024	2025
Criminalité informatique: Faux en informatique:	1						1	2	1		1
Criminalité informatique: Fraude informatique:	4	3	2	7	7	7	3	10	8	7	7
Criminalité informatique: Hacking:				1			2	1	4	1	1
Criminalité informatique: Sabotage:		3	1						1	1	
<b>Total:</b>	<b>5</b>	<b>6</b>	<b>3</b>	<b>8</b>	<b>7</b>	<b>7</b>	<b>6</b>	<b>13</b>	<b>14</b>	<b>9</b>	<b>9</b>

Figures criminelles (à considérer spécifiquement – ne pas additionner avec d'autres éléments – risque de double comptage!)

	2015	2016	2019	2022	2023	2024	2025
Fraude de cartes de paiements	2	1	1	3	3		
Phishing				2	2	2	2
Shouldersurfing					1		



## Criminalité ICT/online au sens large

Infractions (uniquement si code-fait existe)

	2015	2016	2017	2018	2020	2021	2022	2023	2024	2025
Fraude: Escroquerie: Fraude par internet	1	2	2	4	2	6	9	22	10	11
Infr. contre autres valeurs morales et sentiments: Cyberlokkig (leurre de mineur par ICT):							1			
Infr. contre les mœurs: Pornographie infantine: Accès pornographie infantine via technologie					1					
Infr. contre les mœurs: Voyeurisme: Diffusion enregistrement nudité ou intimité					1		2			
<b>Total:</b>	<b>1</b>	<b>2</b>	<b>2</b>	<b>4</b>	<b>4</b>	<b>6</b>	<b>12</b>	<b>22</b>	<b>10</b>	<b>11</b>

Figures criminelles (à considérer spécifiquement – ne pas additionner avec d'autres éléments – risque de double comptage!)

	2018	2019	2023	2025
Cyberharcèlement	2	1	1	1

# ***STATISTIQUES POLICIERES DE CRIMINALITE***

---

***LIEU DE PERPETRATION: COMMUNE***

**Trois-Ponts**

***PARTIE IV : DESTINATION LIEU***



Trois-Ponts

Vol et extorsion

	2000	2015	2016	2017	2018	2019	2020	2021	2022	2023	2024	2025
Habitation: maison	8	6	16	8	17	10	5	5	10	6	6	2
Voie publique	4	12	2	5	4	9	2	6	7	5	8	3
Magasin	9	4	6	6	6	4	4	3	3	3	2	
Parking		5	3	1	3	5	4		2	1	2	2
Culture et loisirs	5	4	3	2		1	1	1	1			
Horeca	4	2	1	3	2	2	1	2		1		
Terrain	1	2	3	2	2	1	2		2	1		
Habitation: autre	3		3	1	5		2					1
Habitation: dépendances		1	1	3		4	1	1	3		1	
Habitation: allée	1	3	1	3	2	1		1		2		
Entreprise	5			1		1	1		1		1	1
Habitation: appartement		2		3		1		2	1		2	
Inconnue	3	3			2	2			1			
Institution d'enseignement	2	2		1	1	1	1		1		1	
Autre		1	1		1	1		1	1	1	1	
Habitation: non précisée	1		2			1	1		2	1		
Infrastructure sportive					1	4	1				1	
Médecin / dentiste / pharmacien		2		1	1						1	
Service public		1	2	2								
Station de bus / métro et gare de chemin de fer	2								1	1		
Banque / institution financière	1				1		1					
Chantier						1	1		1			
Habitation: garage	1			1					1			
Moyen de transport: train / tram / métro									1	1	1	
Moyen de transport: voiture					2					1		
Cimetière												2
Moyen de transport: autre							1					1
Service	1	1										
Aéroport		1										
Arrêt de bus / tram				1								
Bâtiment administratif					1							
Stade				1								
<b>Total</b>	<b>51</b>	<b>52</b>	<b>44</b>	<b>45</b>	<b>51</b>	<b>49</b>	<b>29</b>	<b>22</b>	<b>39</b>	<b>26</b>	<b>28</b>	<b>9</b>

FPF/DGR/DR/BIPOL - Statistiques policières de criminalité (date de clôture: 31/10/2025)

Les données pour les années 2001 jusqu'à 2014 ne sont plus publiées mais restent disponibles sur demande auprès du service BIPOL.

Les données pour 2025 ne concernent que le 1er semestre.



Trois-Ponts

Dégradation de la propriété

	2000	2015	2016	2017	2018	2019	2020	2021	2022	2023	2024	2025
Voie publique	6	2	7	7	5	5	3	5	3	4	6	2
Habitation: résidence principale	2	3	1	3	3	2	3	2	3	1	7	2
Parking	2	1	1	1	1	3	3	2	5	1	2	2
Terrain		1	2		1	4	1	1	3	2		2
Culture et loisirs	1	2	1		1		1	1	2		1	
Habitation: résidence secondaire	2	1			3		1		1			2
Habitation: allée	1	2		1	1				2		1	
Entreprise			2					1	1			
Habitation: dépendances	2							2				
Habitation: jardin	1	2								1		
Service public			4									
Habitation: non précisée									1	1		1
Magasin	1	1	1									
Autre									1		1	
Cimetière		1					1					
Horeca	1						1					
Inconnue					1			1				
Station de bus / métro et gare de chemin de fer					1		1					
Edifice religieux / lieu du culte									1			
Habitation: garage							1					
Médecin / dentiste / pharmacien				1								
Moyen de transport: autre				1								
<b>Total</b>	<b>19</b>	<b>16</b>	<b>19</b>	<b>14</b>	<b>17</b>	<b>14</b>	<b>16</b>	<b>15</b>	<b>23</b>	<b>10</b>	<b>18</b>	<b>11</b>

FPF/DGR/DRI/BIPOL - Statistiques policières de criminalité (date de clôture: 31/10/2025)

Les données pour les années 2001 jusqu'à 2014 ne sont plus publiées mais restent disponibles sur demande auprès du service BIPOL.

Les données pour 2025 ne concernent que le 1er semestre.



Trois-Ponts

Infractions contre l'intégrité physique

	2000	2015	2016	2017	2018	2019	2020	2021	2022	2023	2024	2025
Habitation	5	8	4	2	7	10	2	9	7	12	13	8
Voie publique	1	4	9	4	7	9	6	5	4	5	7	6
Culture et loisirs	1	4	1		2	3			1	2		
Institution d'enseignement					1	1		1	1	4	3	1
Horeca		2				4		1	2			
Parking		1		1		1		1			1	2
Inconnue							1			1	1	
Magasin									1		1	1
Arrêt de bus / tram				1	1							
Autre		1										1
Entreprise		1								1		
Habitation: allée		1										1
Habitation: jardin				2								
Moyen de transport: autobus / autocar				1		1						
Moyen de transport: train / tram / métro						1			1			
Bâtiment administratif	1											
Infrastructure sportive						1						
Terrain										1		
<b>Total</b>	<b>8</b>	<b>22</b>	<b>14</b>	<b>11</b>	<b>18</b>	<b>31</b>	<b>9</b>	<b>17</b>	<b>17</b>	<b>26</b>	<b>26</b>	<b>20</b>

FPF/DGR/DRI/BIPOL - Statistiques policières de criminalité (date de clôture: 31/10/2025)

Les données pour les années 2001 jusqu'à 2014 ne sont plus publiées mais restent disponibles sur demande auprès du service BIPOL.

Les données pour 2025 ne concernent que le 1er semestre.

# ***STATISTIQUES POLICIERES DE CRIMINALITE***

---

***LIEU DE PERPETRATION: COMMUNE***

**Trois-Ponts**

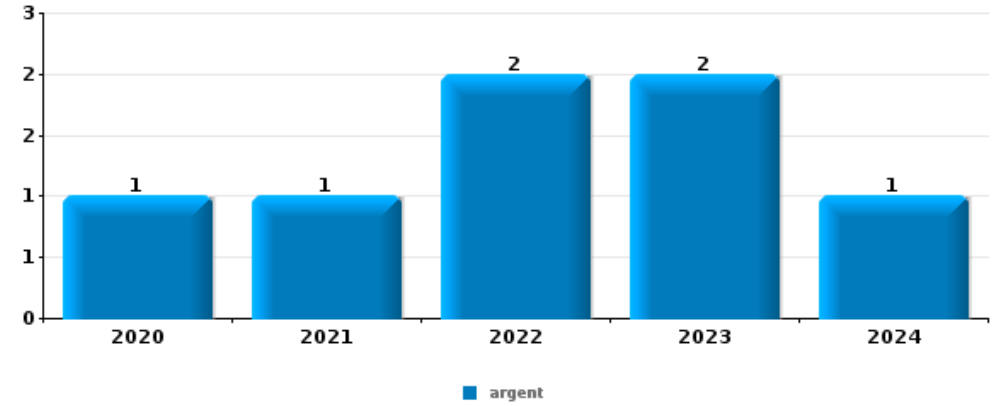
***PARTIE V : OBJETS ET MOYENS DE TRANSPORT***



Trois-Ponts

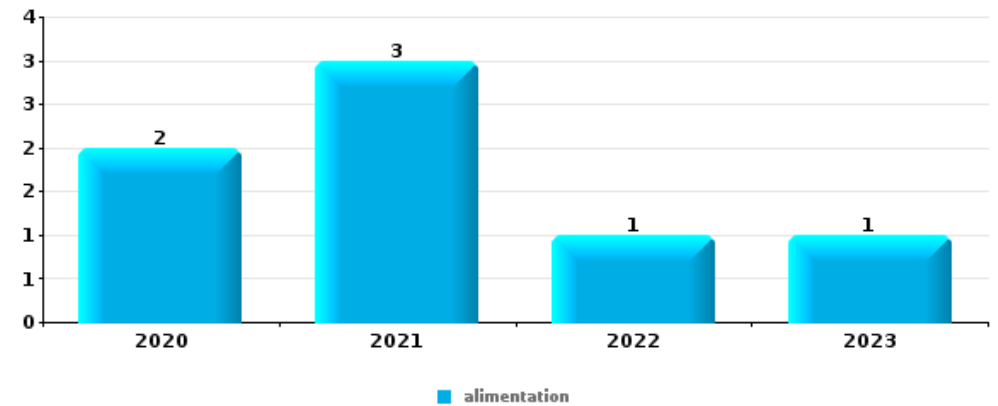
Vol dans ou sur un véhicule

Top 5 Objets volés (sbd nombre de faits)		2020	2021	2022	2023	2024	2025
1	argent	1	1	2	2	1	
2	carte d'identité / passeport	2	1		1	1	
3	carte bancaire / carte de crédit	1	1	1			
3	permis de conduire	1			1	1	
5	document véhicule				1	1	
5	ordinateur et accessoires				1	1	
5	valise / sac				2		



Vol à l'étalage

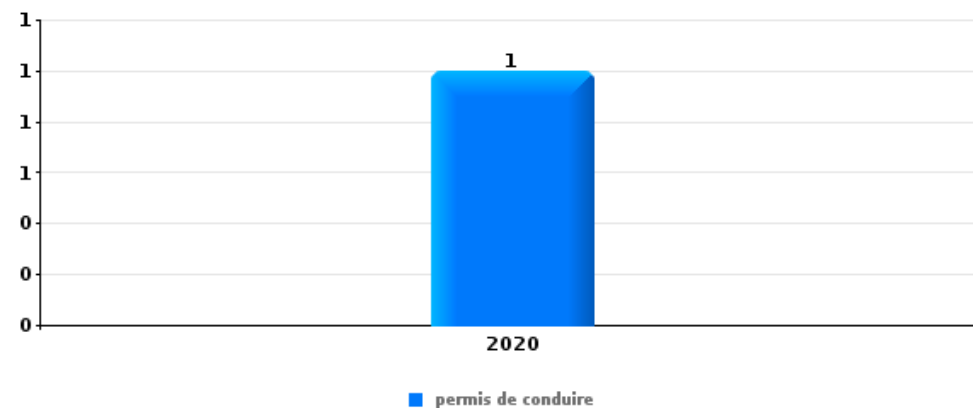
Top 5 Objets volés (sbd nombre de faits)		2020	2021	2022	2023	2024	2025
1	alimentation	2	3	1	1		
2	tabac		1				





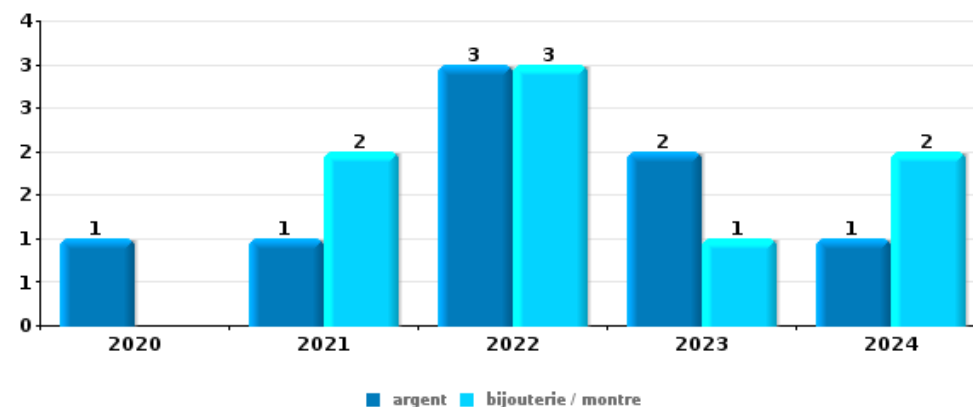
### Cambriolage ds entreprise ou commerce

Top 5 Objets volés (sbd nombre de faits)		2020	2021	2022	2023	2024	2025
1	permis de conduire	1					



### Cambriolage dans habitation

Top 5 Objets volés (sbd nombre de faits)		2020	2021	2022	2023	2024	2025
1	argent	1	1	3	2	1	
1	bijouterie / montre		2	3	1	2	
3	arme: autre arme		1			1	
4	appareil photo			1			
4	arme: arme à feu		1				
4	clé				1		
4	coffre-fort / coffret (argent) / caisse		1				
4	GSM et accessoires		1				
4	lunettes / verres de contact			1			
4	multimédia					1	
4	ordinateur et accessoires		1				
4	outillage				1		
4	parfum / produit de beauté			1			
4	sac à main			1			
4	valise / sac		1				



Remarque: en ce qui concerne les objets, aucun total n'est reproduit étant donné que plusieurs objets peuvent avoir été volés lors d'un même fait.

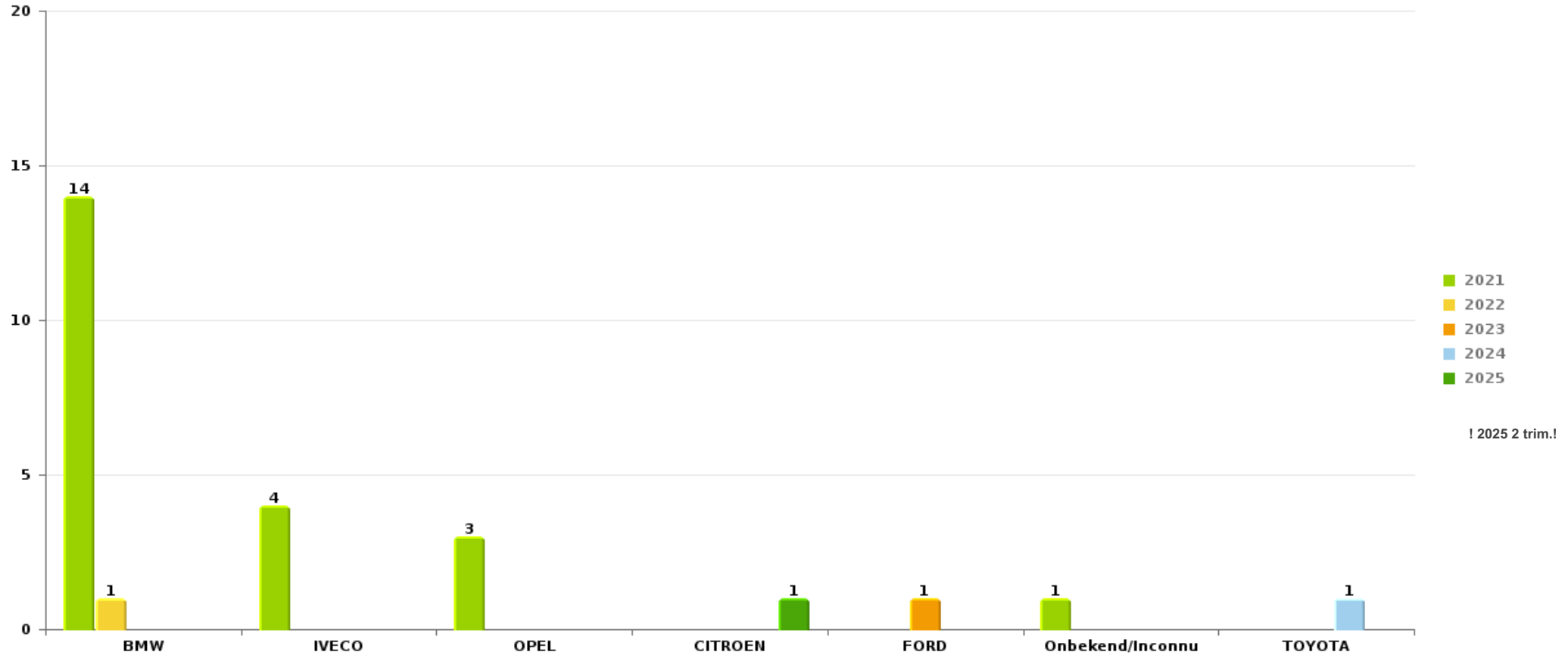




Trois-Ponts

Vol de voiture

Nombre de voitures volées par marque (Top 5)



# ***STATISTIQUES POLICIERES DE CRIMINALITE***

---

***LIEU DE PERPETRATION: COMMUNE***

**Trois-Ponts**

***PARTIE VI : SUSPECTS***



## Partie 1: Niveau FAITS (comptage du nombre de faits pour lesquels un certain type de suspect est impliqué)

### 1.1. Nombre d'infractions selon le sexe des suspects identifiés (par catégorie principale)

Étant donné que, tant un suspect identifié masculin qu'un suspect identifié féminin peuvent être impliqués lors d'un même fait, il est possible que la somme des colonnes «Hommes» et «Femmes» soit supérieure à la valeur de la colonne «Total...» (voir également la note méthodologique)

#### Trois-Ponts

2025

Catégorie principale / Sexe	Nombre total de faits avec au moins 1 suspect	Hommes	%	Femmes	%
Infr. contre l'intégrité physique	5	5	100,0%	1	20,0%
Dégradation de la propriété	2	1	50,0%	1	50,0%
Législation sur les étrangers	2	2	100,0%		
Vol et extorsion	2	2	100,0%		
Armes et explosifs	1	1	100,0%		
Drogues	1	1	100,0%		
Fraude	1			1	100,0%
Infr. contre autres valeurs morales et sentiments	1			1	100,0%
Infr. contre la sécurité publique	1	1	100,0%		
Infr. contre l'autorité publique	1			1	100,0%
Ivresse et alcool	1	1	100,0%		
Protection de la jeunesse	1			1	100,0%
Protection de la personne	1			1	100,0%
<b>Total</b>	<b>20</b>	<b>14</b>	<b>70,0%</b>	<b>7</b>	<b>35,0%</b>



## 1.2. Nombre d'infractions selon le sexe des suspects identifiés (par figure criminelle)

Étant donné que, tant un suspect identifié masculin qu'un suspect identifié féminin peuvent être impliqués lors d'un même fait, il est possible que la somme des colonnes «Hommes» et «Femmes» soit supérieure à la valeur de la colonne «Total...» (voir également la note méthodologique)

### Trois-Ponts

**2025**

#### FC Vol autre

Figure criminelle / Sexe	Nombre total de faits avec au moins 1 suspect identifié	Hommes	%
<b>Vol dans ou sur un véhicule</b>	1	1	100,0%
<b>Total</b>	<b>PA</b>	<b>PA</b>	<b>PA</b>

#### FC Autre

Figure criminelle / Sexe	Nombre total de faits avec au moins 1 suspect identifié	Femmes	%
<b>Dégradation de voiture</b>	1	1	100,0%
<b>Total</b>	<b>PA</b>	<b>PA</b>	<b>PA</b>

#### PH Violence intrafamiliale (VIF)

Figure criminelle / Sexe	Nombre total de faits avec au moins 1 suspect identifié	Hommes	%	Femmes	%
<b>VIF: physique, dans le couple</b>	3	3	100,0%	1	33,3%
<b>VIF: psychique, dans le couple</b>	1	1	100,0%		
<b>VIF: psychique, envers d'autres membres</b>	1			1	100,0%
<b>VIF: économique, dans le couple</b>	1	1	100,0%		
<b>Total</b>	<b>PA</b>	<b>PA</b>	<b>PA</b>	<b>PA</b>	<b>PA</b>

## CRIMINALITE ENREGISTREE: SUSPECTS



### PH Drogues

Figure criminelle / Sexe	Nombre total de faits avec au moins 1 suspect identifié	Hommes	%
Import-export de drogues synthétiques	1	1	100,0%
Total	PA	PA	PA

### PH Violence dans l'espace public

Figure criminelle / Sexe	Nombre total de faits avec au moins 1 suspect identifié	Hommes	%	Femmes	%
Violence physique (voie publique)	2	1	50,0%	1	50,0%
Violence physique (endroit accessible au public)	1	1	100,0%		
Violence psychique (voie publique)	1			1	100,0%
Total	PA	PA	PA	PA	PA



### 1.3. Nombre d'infractions selon l'âge des suspects identifiés (par catégorie principale)

Étant donné que, tant un suspect identifié mineur qu'un suspect identifié majeur peuvent être impliqués lors d'un même fait, il est possible que la somme des colonnes «Mineur» et «Majeur» soit supérieure à la valeur de la colonne «Total...» (voir également la note méthodologique)

#### Trois-Ponts

2025

Catégorie principale / Âge	Nombre total de faits avec au moins 1 suspect identifié	Mineur	%	Majeur	%
Infr. contre l'intégrité physique	5			5	100,0%
Dégradation de la propriété	2			2	100,0%
Législation sur les étrangers	2	2	100,0%		
Vol et extorsion	2			2	100,0%
Armes et explosifs	1			1	100,0%
Drogues	1			1	100,0%
Fraude	1			1	100,0%
Infr. contre autres valeurs morales et sentiments	1			1	100,0%
Infr. contre la sécurité publique	1			1	100,0%
Infr. contre l'autorité publique	1			1	100,0%
Ivresse et alcool	1			1	100,0%
Protection de la jeunesse	1			1	100,0%
Protection de la personne	1			1	100,0%
<b>Total</b>	<b>20</b>	<b>2</b>	<b>10,0%</b>	<b>18</b>	<b>90,0%</b>



## 1.4. Nombre d'infractions selon l'âge des suspects identifiés (par figure criminelle)

Étant donné que, tant un suspect identifié mineur qu'un suspect identifié majeur peuvent être impliqués lors d'un même fait, il est possible que la somme des colonnes «Mineur» et «Majeur» soit supérieure à la valeur de la colonne «Total...»  
(voir également la note méthodologique)

### Trois-Ponts

2025

#### FC Vol autre

Figure criminelle / Âge	Nombre total de faits avec au moins 1 suspect identifié	Majeur	%
Vol dans ou sur un véhicule	1	1	100,0%
<b>Total</b>	<b>PA</b>	<b>PA</b>	<b>PA</b>

#### FC Autre

Figure criminelle / Âge	Nombre total de faits avec au moins 1 suspect identifié	Majeur	%
Dégradation de voiture	1	1	100,0%
<b>Total</b>	<b>PA</b>	<b>PA</b>	<b>PA</b>

#### PH Violence intrafamiliale (VIF)

Figure criminelle / Âge	Nombre total de faits avec au moins 1 suspect identifié	Majeur	%
VIF: physique, dans le couple	3	3	100,0%
VIF: psychique, dans le couple	1	1	100,0%
VIF: psychique, envers d'autres membres	1	1	100,0%
VIF: économique, dans le couple	1	1	100,0%
<b>Total</b>	<b>PA</b>	<b>PA</b>	<b>PA</b>

#### PH Drogues

Figure criminelle / Âge	Nombre total de faits avec au moins 1 suspect identifié	Majeur	%
Import-export de drogues synthétiques	1	1	100,0%
<b>Total</b>	<b>PA</b>	<b>PA</b>	<b>PA</b>

## CRIMINALITE ENREGISTREE: SUSPECTS



### PH Violence dans l'espace public

Figure criminelle / Âge	Nombre total de faits avec au moins 1 suspect identifié	Majeur	%
Violence physique (voie publique)	2	2	100,0%
Violence physique (endroit accessible au public)	1	1	100,0%
Violence psychique (voie publique)	1	1	100,0%
<b>Total</b>	<b>PA</b>	<b>PA</b>	<b>PA</b>



## Partie 2: Niveau SUSPECTS-FAIT (comptage du nombre de combinaisons suspect-fait)

### 2.1. Nombre de suspects-fait selon le sexe des suspects identifiés (TOP 5 des catégories principales)

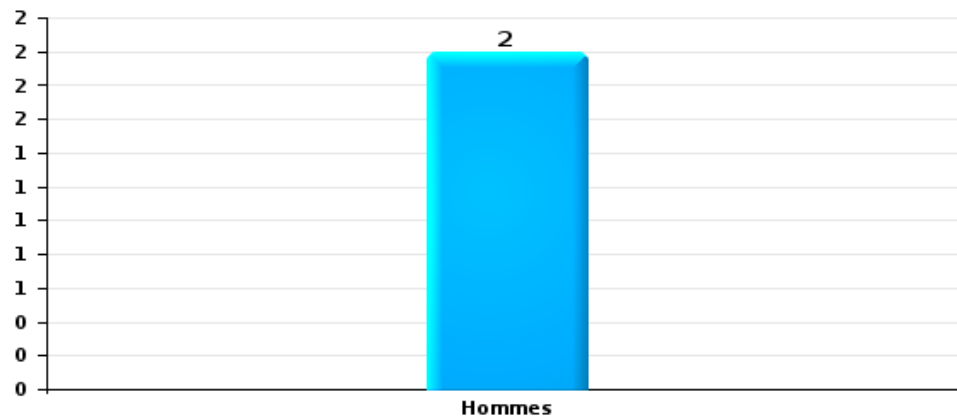
Lorsqu'un même suspect a commis plusieurs faits durant la période considérée, il est aussi comptabilisé plusieurs fois (voir également la note méthodologique)

#### Trois-Ponts

2025

#### Vol et extorsion

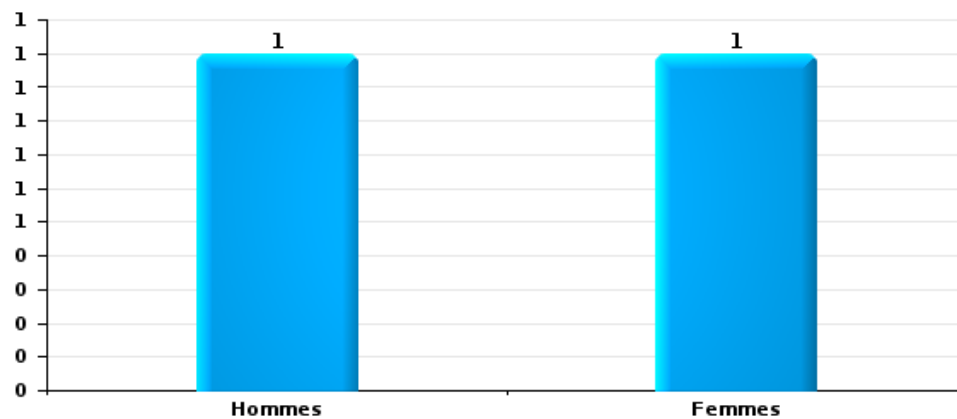
Nombre de suspects-fait selon le sexe





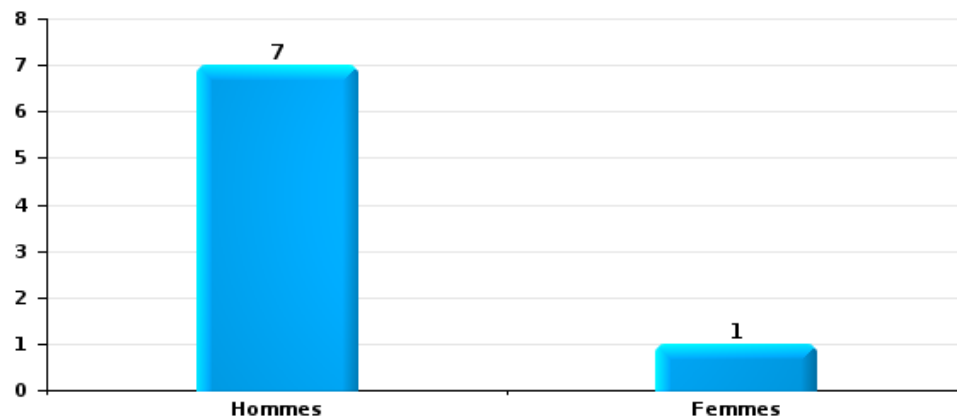
Dégradation de la propriété

Nombre de suspects-fait selon le sexe



Infr. contre l'intégrité physique

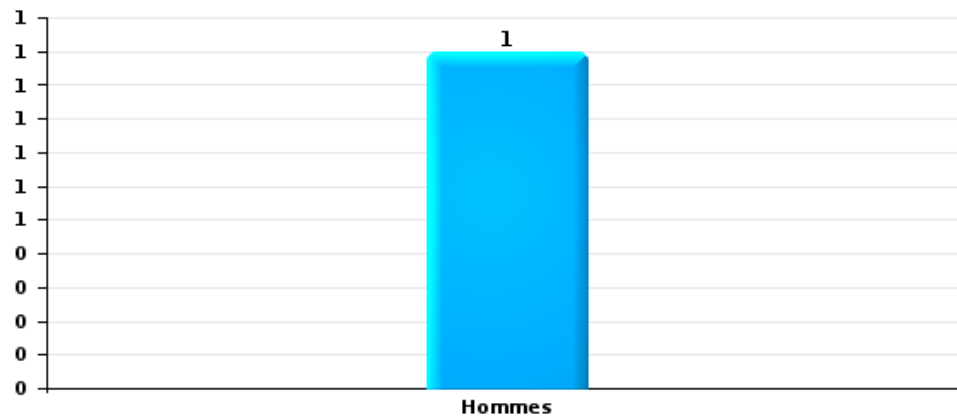
Nombre de suspects-fait selon le sexe





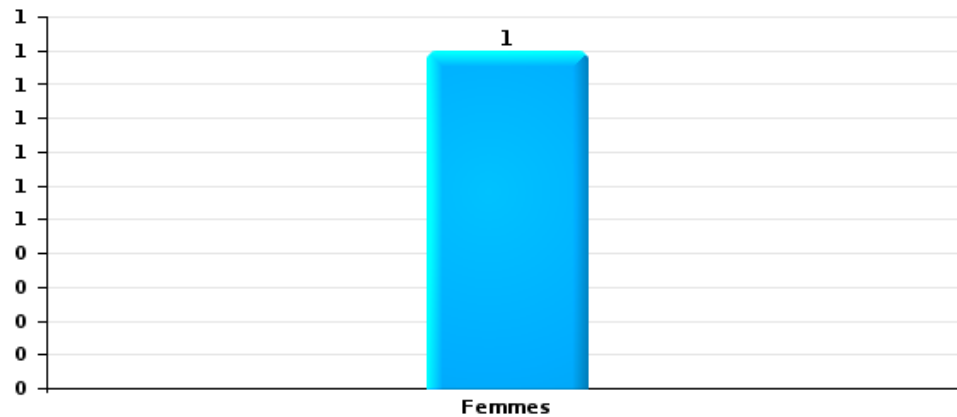
Drogues

Nombre de suspects-fait selon le sexe



Fraude

Nombre de suspects-fait selon le sexe





## 2.2. Nombre de suspects-fait selon le sexe des suspects identifiés (TOP 5 des figures criminelles)

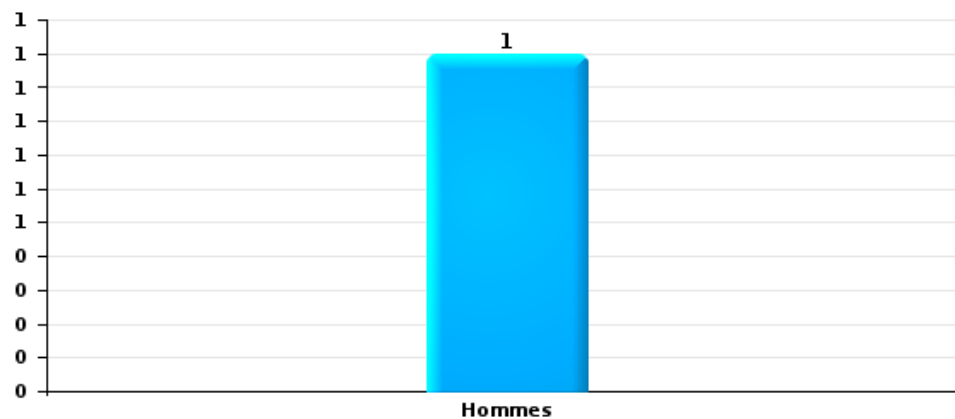
Lorsqu'un même suspect a commis plusieurs faits durant la période considérée, il est aussi comptabilisé plusieurs fois (voir également la note méthodologique)

### Trois-Ponts

2025

### Vol dans ou sur un véhicule

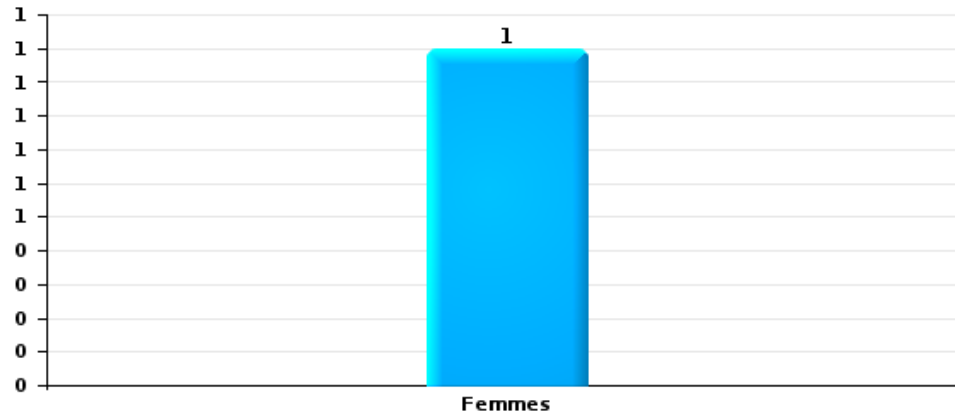
Nombre de suspects-fait selon le sexe





Dégradation de voiture

Nombre de suspects-fait selon le sexe





### 2.3. Nombre de suspects-fait selon l'âge des suspects identifiés (TOP 5 des catégories principales)

1) Lorsqu'un même suspect a commis plusieurs faits durant la période considérée, il est aussi comptabilisé plusieurs fois, qu'il ait le même âge ou non – 2) Les suspects au-dessous de 14 ans et à partir de 90 ans ne sont pas repris dans le tableau (voir également la note méthodologique)

#### Trois-Ponts

2025

#### Vol et extorsion

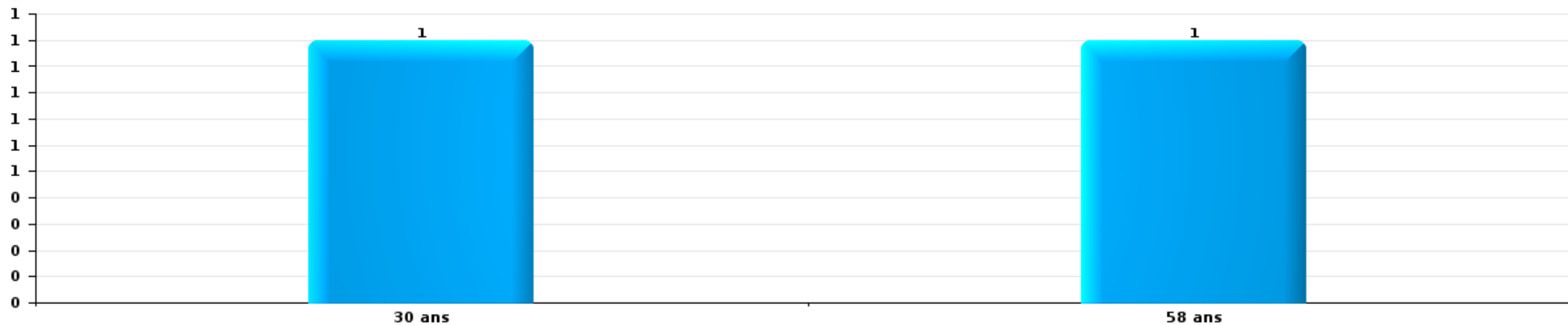
Nombre de suspects-fait par âge (chronologique)





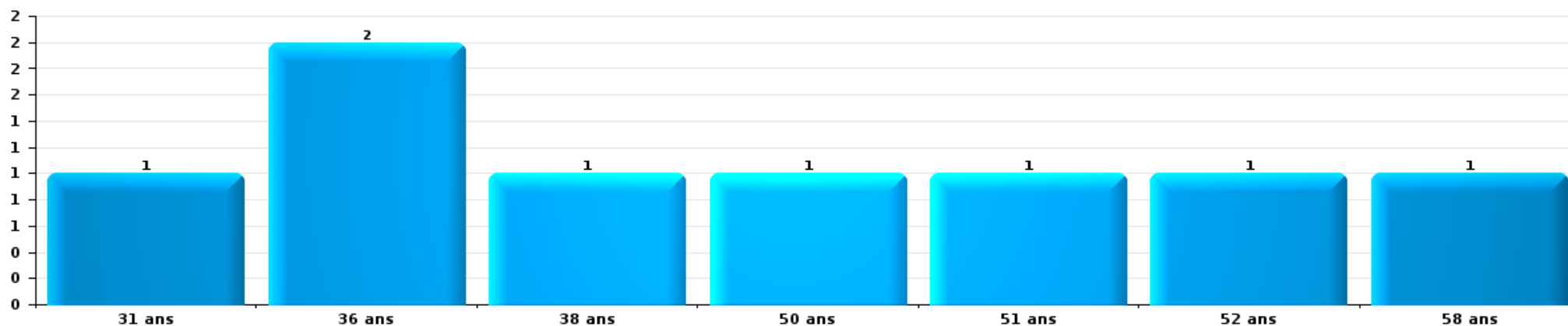
Dégradation de la propriété

Nombre de suspects-fait par âge (chronologique)



Infr. contre l'intégrité physique

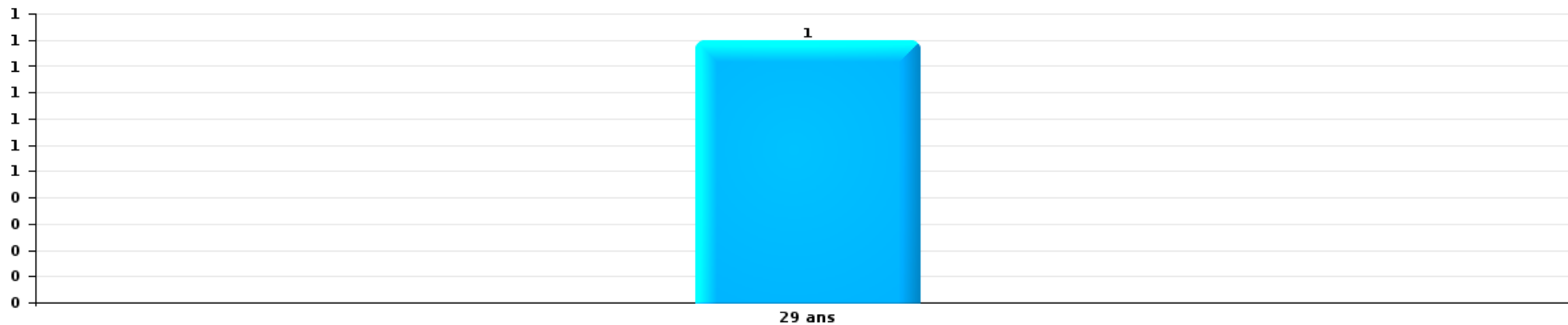
Nombre de suspects-fait par âge (chronologique)





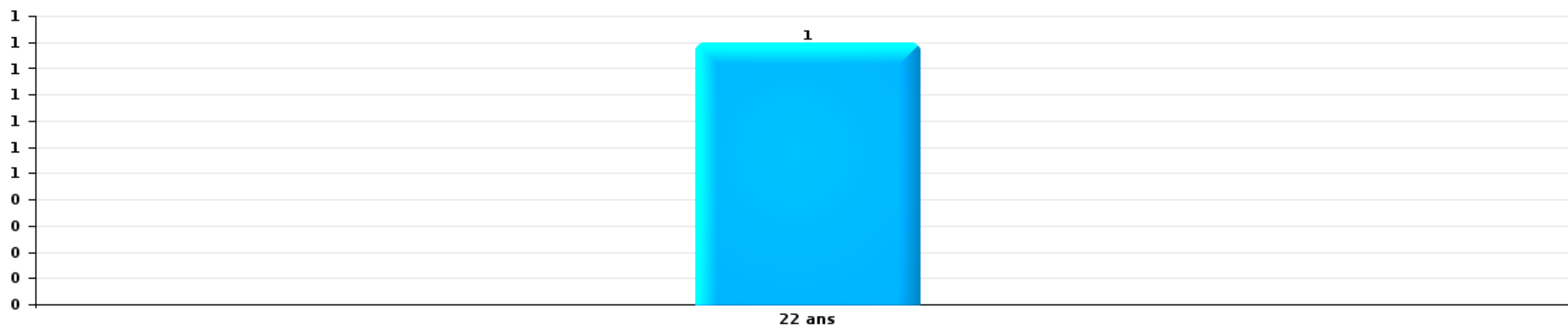
Drogues

Nombre de suspects-fait par âge (chronologique)



Fraude

Nombre de suspects-fait par âge (chronologique)





## 2.4. Nombre de suspects-fait selon l'âge des suspects identifiés (TOP 5 des figures criminelles)

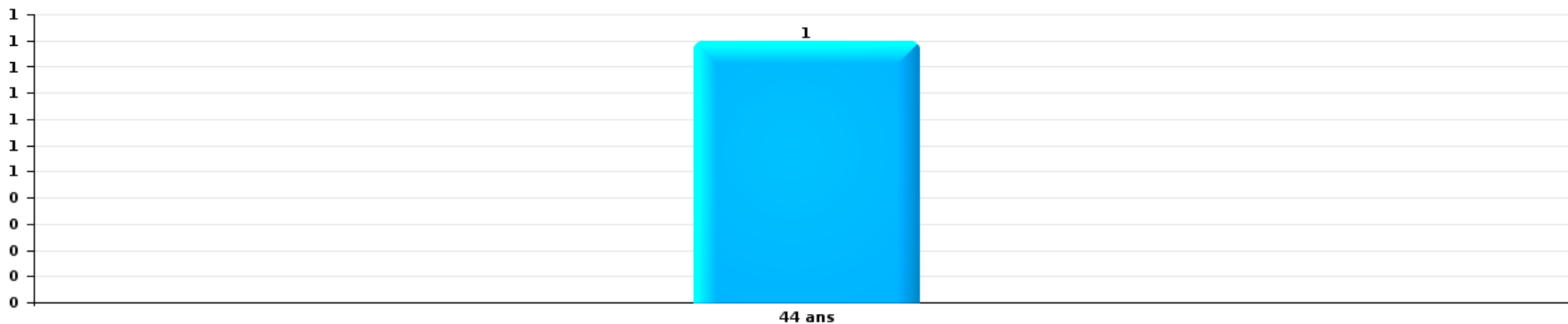
1) Lorsqu'un même suspect a commis plusieurs faits durant la période considérée, il est aussi comptabilisé plusieurs fois, qu'il ait le même âge ou non – 2) Les suspects au-dessous de 14 ans et à partir de 90 ans ne sont pas repris dans le tableau (voir également la note méthodologique)

### Trois-Ponts

2025

### Vol dans ou sur un véhicule

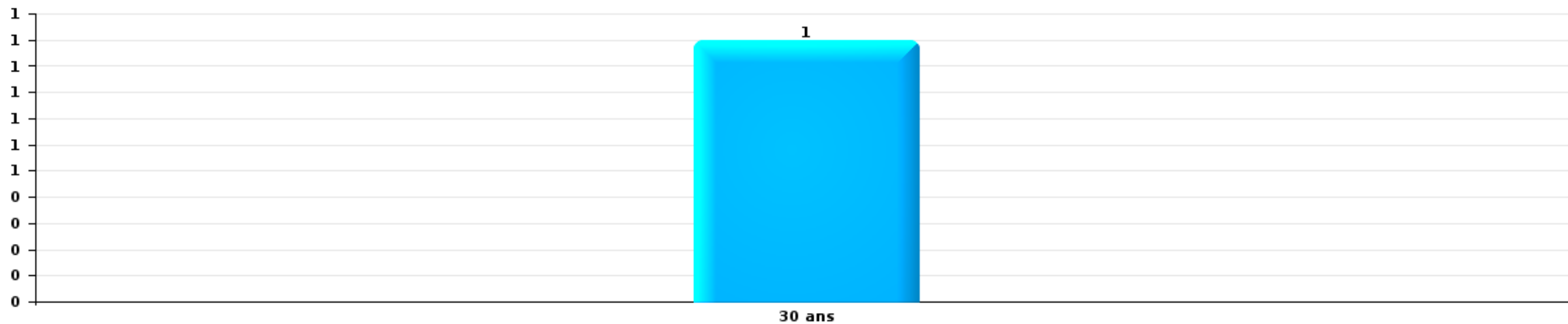
Nombre de suspects-fait par âge (chronologique)





Dégradation de voiture

Nombre de suspects-fait par âge (chronologique)



# ***STATISTIQUES POLICIERES DE CRIMINALITE***

---

*LIEU DE PERPETRATION: COMMUNE*

**Trois-Ponts**

***ANNEXE I: DETAIL PAR CATEGORIE DE DELIT  
CODE PENAL***



Trois-Ponts

Infraction Code pénal

Infr. contre l'intégrité physique

			2000	2015	2016	2017	2018	2019	2020	2021	2022	2023	2024	2025
Assassinat	Autres	Tent.				1								
		Sous-total				1								
Meurtre	Non spécifié	Acc.		1										
	Autres	Acc.										1		
		Tent.						1			1			
		Sous-total		1				1			1	1		
Torture et maltraitance	Traitement inhumain	Acc.						1						
	Traitement dégradant	Acc.						1						
		Sous-total						2						
Coups et/ou blessures vol. en sphère familiale	Entre partenaires ou ex-partenaires	Acc.	1	5	3	1	1	6	2	8	4	7	9	6
	Lors d'un différend familial en général	Acc.	3											
	Par les parents envers un mineur	Acc.						3			1	1		1
	Envers les parents	Acc.					3	1	1	2				
	Envers d'autres ascendants directs ou collatéraux	Acc.					1							
	Sous-total		4	5	3	1	5	10	3	10	5	8	9	7
Coups et/ou blessures vol. hors sphère familiale	Bagarres (=coups réciproques)	Acc.	1	2		1	3	2	1	1	2		3	3
	Envers un mineur par une pers. ayant autorité	Acc.			1			1						1
	Envers un mineur qualité de l'auteur inconnue	Acc.		1				1				1	6	1
	Envers un mineur par cohabitant sans rel. Autorité	Acc.											1	
	Coups envers personnel transport public	Acc.						1						
	Coups envers personnel autre service public	Acc.				1								
	Non spécifié	Tent.	1	12	8	5	7	11	4	3	5	11	5	7
	Sous-total		2	15	9	7	11	16	5	4	7	12	15	12
Abstention coupable		Acc.						1	1			1		
		Sous-total						1	1			1		
Autres infr. volontaires. c/ l'intégrité phys.	Empoisonnement de denrées	Acc.				1								
	Entrave méchante à la circulation	Acc.		1	1					1		2	1	
	Voies de faits et violences légères	Acc.	1				1				1			
	Sous-total		1	1	1	1				1	1	2	1	
Infr. involontaires contre l'intégrité physique	Coups et/ou blessures involontaires	Acc.			1	1		1						
	Morsure de chien	Acc.					1			2	3	2	1	1
	Non spécifié	Acc.	1											
	Sous-total		1	1	1	1	1	1		2	3	2	1	1



Infr. contre l'intégrité physique

		2000	2015	2016	2017	2018	2019	2020	2021	2022	2023	2024	2025
	Total	8	22	14	11	18	31	9	17	17	26	26	20



Infr. contre la liberté individuelle

			2000	2015	2016	2017	2018	2019	2020	2021	2022	2023	2024	2025
Enlèvement de mineur ou personne vulnérable	Enlèvement parental	Tent.									1			
	Autre enlèvement	Tent.						1						
Sous-total								1			1			
Total								1			1			



Infr. contre les mœurs

			2000	2015	2016	2017	2018	2019	2020	2021	2022	2023	2024	2025
Viol n'ayant pas causé la mort	Victime < 10a	Acc.	2		1				1					
	Victime 14a - 16a	Acc.						2						
	Victime 16a - 18a	Acc.				1								
	Victime majeure	Acc.		1				1						
		Sous-total	2		2		1	3	1					
Viol avec conséquence inconnue		Acc.	1											
		Sous-total	1											
Viol n'ayant pas causé la mort (nvCPS)	Victime < 16a	Acc.										1	1	
	Victime majeure	Acc.											2	
		Sous-total										1	3	
Attentat à la pudeur avec violence / menace	Victime majeure	Acc.				2	2							
		Sous-total				2	2							
Attentat à la pudeur sans violence / menace	Victime < 16a	Acc.	1	1					1		1			
	Victime âge inconnu	Acc.						2						
		Sous-total	1	1				2	1		1			
Atteinte intégrité sexuelle sans mort (nvCPS)	Victime < 16a	Acc.										4	1	
		Sous-total										4	1	
Pornographie infantile	Détention	Acc.			1						1			
	Accès pornographie infantile via technologie	Acc.							1					
		Sous-total			1				1		1			
Incitation à la débauche	Victime mineure	Acc.									1			
		Sous-total									1			
Outrage public aux bonnes mœurs	Actions (exhibitionnisme, etc.)	Acc.		1										
	Ecrits, images, objets	Acc.							1		1			
	Exhibitionnisme (nvCPS)	Acc.											2	
		Sous-total		1					1		1		2	
Voyeurisme	Observation/enregistrement de nudité ou intimité	Acc.									1			
	Diffusion enregistrement nudité ou intimité	Acc.									2			
		Tent.							1					
		Sous-total						1			3			
Voyeurisme via moyen technique ou autre (nvCPS)	Victime majeure	Acc.											2	
		Sous-total											2	
Diffusion de contenu à caractère sexuel (nvCPS)	Victime < 16a	Acc.											1	
		Sous-total											1	
Diffusion contenu sex. but méchant/lucrat. (nvCPS)	Victime 16a - 18a	Acc.											1	
	Victime majeure	Acc.									1		1	
		Sous-total									1		2	



Infr. contre les mœurs

			2000	2015	2016	2017	2018	2019	2020	2021	2022	2023	2024	2025
<b>Images d'abus sexuels de mineurs (nvCPS)</b>	<b>Production/diffusion images abus sexuels (nvCPS)</b>	<b>Acc.</b>										2		
		<b>Sous-total</b>										2		
		<b>Total</b>	<b>4</b>	<b>2</b>	<b>3</b>	<b>2</b>	<b>3</b>	<b>5</b>	<b>5</b>		<b>8</b>	<b>7</b>	<b>11</b>	



Infr. contre autres valeurs morales et sentiments

		2000	2015	2016	2017	2018	2019	2020	2021	2022	2023	2024	2025	
Harcèlement	Acc.	2	8	8	7	6	12	5	8	12	7	10	2	
	Sous-total	2	8	8	7	6	12	5	8	12	7	10	2	
Violation de sépulture	Acc.		1											
	Sous-total		1											
Violation du secret professionnel	Acc.								1					
	Sous-total								1					
Atteinte à l'honneur	Calomnie et diffamation	Acc.	1	2	2	1	2	2	1	3	2	3	4	2
	Divulgence méchante	Acc.	1											
	Injures (Délit)	Acc.		1		2	1	2		1	1	1	1	
	Sous-total		2	3	2	3	3	4	1	4	3	4	5	3
Vie privée	Violation de domicile par un particulier	Acc.		1	2	2				2	1		2	
	Sous-total		1	2	2					2	1		2	
Tapage nocturne	Acc.			1			2							
	Sous-total			1			2							
Cyberlokkig (leurre de mineur par ICT)	Acc.									1				
	Sous-total									1				
<b>Total</b>		<b>4</b>	<b>13</b>	<b>13</b>	<b>12</b>	<b>9</b>	<b>18</b>	<b>6</b>	<b>13</b>	<b>18</b>	<b>12</b>	<b>15</b>	<b>7</b>	



Infr. relative au statut juridique de l'enfant

			2000	2015	2016	2017	2018	2019	2020	2021	2022	2023	2024	2025
Non-représentation d'enfants	Par les parents	Acc.		3	6	3	12	1	4	5	4	4	2	1
	Par une personne qui en a la charge	Acc.											1	
Sous-total				3	6	3	12	1	4	5	4	4	3	1
Total				3	6	3	12	1	4	5	4	4	3	1



Vol et extorsion

			2000	2015	2016	2017	2018	2019	2020	2021	2022	2023	2024	2025	
Vol avec circ. aggr.	Avec violence	Acc.	2		1			1		1	1				
		Tent.		1											
	Sans violence	Acc.	20	19	15	12	15	13	7	6	10	5	4		2
		Tent.	4	7	8	11	6	14	5	3	1	2	1		1
	Sous-total		26	27	24	23	21	28	12	10	12	7	5	3	
Vol sans circ. aggr.	Avec violence	Acc.		1		1		1							
	Sans violence, Vol à la tire	Acc.							1				1		
	Sans violence, Vol d'usage	Acc.	1		1		1			1					
	Sans violence, Vol domestique	Acc.				1					1		1		
	Sans violence	Acc.	16	23	18	17	25	18	15	9	24	18	20		5
	Tent.			1	1	3			1	2		1			
	Sous-total		17	24	20	20	29	20	17	12	25	19	22	5	
Vol non spécifié		Acc.	5	1				1			1				
		Tent.	1												
	Sous-total		6	1				1			1				
Extorsion		Acc.	1			1	1				1		1		
		Tent.				1								1	
	Sous-total		1			2	1				1		1	1	
Maraudage		Acc.	1												
		Sous-total	1												
	Total		51	52	44	45	51	49	29	22	39	26	28	9	



**Fraude**

			2000	2015	2016	2017	2018	2019	2020	2021	2022	2023	2024	2025
Blanchiment d'argent	Acc.												1	
	Sous-total												1	
Recel	Recel simple	Acc.	1										1	
	Sous-total		1										1	
Grivèlerie	Carburant / lubrifiant	Acc.			1	1			1					
	Boissons et aliments	Acc.			1									
	Logements	Acc.				1	1		1					
	Sous-total				2	2	1		2					
Détournement et destruction frauduleuse	Cel frauduleux	Acc.	2			2			1	1	1			
	Sous-total		2			2			1	1	1			
Escoquerie	Fraude par internet	Acc.			2	2	3		2	6	8	21	10	11
		Tent.		1			1				1	1		
	Escoquerie sans internet	Acc.		3	1	4	2		2		2	2	1	2
		Tent.			1		1							1
	Non spécifié	Acc.	2											
Sous-total		2	4	4	6	7		4	6	11	24	12	13	
Tromperie	Marchandises vendues / travail fourni	Acc.	2											
	Sous-total		2											
Abus de confiance et infr. apparentées	Abus de confiance	Acc.	2	3	1		3	2	1	2	1	1	1	1
	Abus des faiblesses	Acc.							1			1		
	Sous-total		2	3	1		3	2	2	2	1	2	1	1
<b>Total</b>			<b>9</b>	<b>7</b>	<b>7</b>	<b>10</b>	<b>11</b>	<b>2</b>	<b>9</b>	<b>9</b>	<b>13</b>	<b>26</b>	<b>15</b>	<b>14</b>



Dégradation de la propriété

			2000	2015	2016	2017	2018	2019	2020	2021	2022	2023	2024	2025
Incendie volontaire	Dans lieu habité (de nuit)	Acc.									1			
	Dans un autre lieu (de jour)	Acc.									1			
	Dans un autre lieu (de nuit)	Acc.		1						1	1		1	
	Dans un autre lieu (moment indéterminé)	Acc.					1							
		Sous-total		1			1			1	3		1	
Incendie involontaire		Acc.	3			3	2	1	1		1	1	2	1
		Sous-total	3			3	2	1	1		1	1	2	1
Destruction, dénaturation, dégradation	Avec circ. aggr.	Acc.	2	1	1		1						2	
		Sous-total	2	1	1		1						2	
Vandalisme	Sur véhicules	Acc.	6	5	7	8	5	6	5	8	11	4	9	4
	Sur autres biens mobiliers	Acc.	5	3	3	1	2	1	2	2	2	2	2	3
	Graffitis	Acc.												2
	Autres détériorations sur biens immobiliers	Acc.	2	6	8	2	5	6	7	2	5	3	2	1
	Dégradation de clôture	Acc.	1				1		1	2	1			
		Sous-total	14	14	18	11	13	13	15	14	19	9	13	10
		Total	19	16	19	14	17	14	16	15	23	10	18	11



Infr. contre la sécurité publique

			2000	2015	2016	2017	2018	2019	2020	2021	2022	2023	2024	2025
Evasion de prisonniers	Non spécifié	Acc.									1			
		Sous-total										1		
Menaces	Verbales	Acc.	6	4	5		2	10	2	7	5	4	7	3
	Ecrites	Acc.		2	5	1	4	3	2	1	1	2	5	
	Par gestes, emblèmes	Acc.	2	5	1	2	3	4	1	1	2	5	2	3
		Sous-total	8	11	11	3	9	17	5	9	8	11	14	6
		Total	8	11	11	3	9	17	5	9	9	11	14	6



Infr. contre l'autorité publique

			2000	2015	2016	2017	2018	2019	2020	2021	2022	2023	2024	2025
<b>Rébellion</b>	<b>Rébellion non armée</b>	<b>Acc.</b>				1	1	3			1	1	1	1
		<b>Sous-total</b>				1	1	3			1	1	1	1
<b>Outrages</b>		<b>Acc.</b>		1		1	1	2	1	1		2	2	1
		<b>Sous-total</b>		1		1	1	2	1	1		2	2	1
<b>Autres infractions</b>	<b>Imprimés sans éditeur responsable</b>	<b>Acc.</b>						1						
		<b>Sous-total</b>						1						
		<b>Total</b>		1		2	2	6	1	1	1	3	3	2



Infr. contre la foi publique

			2000	2015	2016	2017	2018	2019	2020	2021	2022	2023	2024	2025
Faux en écritures	Faux en écritures	Acc.	1		2			1		1	1	1	1	
	Usage de faux en écrit. et écrit. falsifiées	Acc.			1	1		2		1			1	
		Sous-total	1		3	1		3		2	1	1	2	
Usurpation	Immixtion dans fonctions publiques	Acc.	1			1								
	De nom	Acc.		2			1	1		2	3	4	2	
		Sous-total	1	2		1	1	1		2	3	4	2	
Fausses monnaies	Emission	Acc.											1	
	Autres	Acc.	3		1							1		
		Sous-total	3		1							1	1	
Faux en justice	Fausses déclarations	Acc.		1							1			
		Sous-total		1							1			
<b>Total</b>			<b>5</b>	<b>3</b>	<b>4</b>	<b>2</b>	<b>1</b>	<b>4</b>		<b>4</b>	<b>5</b>	<b>6</b>	<b>5</b>	



**Trois-Ponts**

**Infraction Code pénal**

**Infr. contre la famille**

	2000	2015	2016	2017	2018	2019	2020	2021	2022	2023	2024	2025
<b>Refus du droit aux relations personnelles</b> <b>Acc.</b>			3	5			10	1	2	2	6	2
<b>Sous-total</b>			3	5			10	1	2	2	6	2
<b>Non-acquittement pension alimentaire</b> <b>Acc.</b>	1											1
<b>Sous-total</b>	1											1
<b>Total</b>	1		3	5			10	1	2	2	6	3

**Criminalité informatique**

	2000	2015	2016	2017	2018	2019	2020	2021	2022	2023	2024	2025
<b>Hacking</b> <b>Acc.</b>					1			2	1	4	1	1
<b>Sous-total</b>					1			2	1	4	1	1
<b>Faux en informatique</b> <b>Acc.</b>		1						1	2	1		1
<b>Sous-total</b>		1						1	2	1		1
<b>Fraude informatique</b> <b>Acc.</b>		4	3	2	7	7	6	3	10	8	6	7
<b>Tent.</b>							1				1	
<b>Sous-total</b>		4	3	2	7	7	7	3	10	8	7	7
<b>Sabotage</b> <b>Acc.</b>			3	1						1	1	
<b>Sous-total</b>			3	1						1	1	
<b>Total</b>		5	6	3	8	7	7	6	13	14	9	9

**Exercice illégal de l'autorité publique**

	2000	2015	2016	2017	2018	2019	2020	2021	2022	2023	2024	2025
<b>Corruption publique</b> <b>Acc.</b>					1							
<b>Sous-total</b>					1							
<b>Total</b>					1							



Traite des êtres humains

		2000	2015	2016	2017	2018	2019	2020	2021	2022	2023	2024	2025
<b>Production ou diffusion de pornographie enfantine</b>	<b>Acc.</b>									1			
	<b>Sous-total</b>									1			
	<b>Total</b>									1			

Contravention Code pénal

		2000	2015	2016	2017	2018	2019	2020	2021	2022	2023	2024	2025
<b>Autres contraventions CP</b>	<b>Acc.</b>	1											
	<b>Sous-total</b>	1											
	<b>Total</b>	1											

# ***STATISTIQUES POLICIERES DE CRIMINALITE***

---

*LIEU DE PERPETRATION: COMMUNE*

**Trois-Ponts**

***ANNEXE II: DETAIL PAR CATEGORIE DE DELIT  
LOIS SPECIALES***



Trois-Ponts

Infraction Lois spéciales

Drogues

			2000	2015	2016	2017	2018	2019	2020	2021	2022	2023	2024	2025	
Détention		Acc.	7	4	4	6	4	3	2	1	2	1	3		
		Tent.	1												
		Sous-total	8	4	4	6	4	3	2	1	2	1	3		
Usage	Usage individuel	Acc.	1												
	Faciliter l'usage	Acc.		1											
	Désordre, scandale ou danger dans un espace public	Acc.											1		
	Sous-total	1	1										1		
Importation et exportation		Acc.	5											1	
		Sous-total	5												1
Fabrication		Acc.						1		3	2		1		
		Sous-total					1		3	2			1		
Commerce		Acc.				1			1	1					
		Sous-total				1			1	1					
Total			14	5	4	6	5	4	3	5	4	1	5	1	

Législation sur les étrangers

			2000	2015	2016	2017	2018	2019	2020	2021	2022	2023	2024	2025
Transmigration illégale	Accès au territoire	Acc.					1							
		Séjour	Acc.		1		1			3		3	6	2
		Sous-total		1		2			3		3		6	2
Aide au séjour illégal		Acc.				1								
		Sous-total				1								
Total				1		3			3		3	6	2	



**Environnement**

			2000	2015	2016	2017	2018	2019	2020	2021	2022	2023	2024	2025
Déchets	Déchets par particulier	Acc.				1		2			2	2		
		Sous-total				1		2			2	2		
Autres que déchets	Urbanisme	Acc.		4	6	2	1	2	3	2	6	3		
	Bruit	Acc.											1	
	Pollution de l'eau	Acc.	1		1						2			
		Sous-total	1	4	7	2	1	2	3	2	8	3	1	
Biodiversité / Faune et flore	Bien-être animal	Acc.	1							3		1		1
	Protection de la nature	Acc.							1			1		
	Destruction d'animaux	Acc.			1	1					1			
		Tent.			1									
		Sous-total	1		2	1	1	1	3	1	2			1
		Total	2	4	9	3	2	4	4	5	11	7	1	1

**Armes et explosifs**

			2000	2015	2016	2017	2018	2019	2020	2021	2022	2023	2024	2025
Détenion illégale	Arme à feu	Acc.		1	1		4	4	7	5	2	1	1	2
	Arme blanche ou non à feu	Acc.					1		1	1				
	Munition	Acc.								1				
		Sous-total		1	1		5	4	8	7	2	1	1	2
Port / transport illégal	Arme à feu	Acc.						1						
	Arme blanche ou non à feu	Acc.				2	1					1		
		Sous-total				2	1	1				1		
Commerce illégal	Non spécifié	Acc.					1							
		Sous-total					1							
Autre	Stockage	Acc.					1							
	Défaut signalement vol ou perte	Acc.					2		1					
	Non spécifié	Acc.	1											
		Sous-total	1				3		1					
		Total	1	1	1	2	10	5	9	7	2	2	1	2



Protection de la personne

			2000	2015	2016	2017	2018	2019	2020	2021	2022	2023	2024	2025
Discrimination	Incitation à la discrimination	Acc.												1
	Racisme et xénophobie	Acc.						2	1					
		Sous-total						2	1					1
Protection de la vie privée		Acc.			1	1						2		
		Sous-total			1	1						2		
Autres		Acc.	1											
		Sous-total	1											
			Total	1	1	1		2	1		2			1



**Trois-Ponts**

**Infraction Lois spéciales**

**Hormones et dopage**

		2000	2015	2016	2017	2018	2019	2020	2021	2022	2023	2024	2025
Détention	Acc.								1				
	Sous-total:								1				
	Total:								1				

**Protection de la jeunesse**

		2000	2015	2016	2017	2018	2019	2020	2021	2022	2023	2024	2025
Législation sur la protection de la jeunesse	Acc.		7	4	1			2	1	5	4	5	4
	Tent.										1		
	Sous-total:		7	4	1			2	1	5	5	5	4
	Total:		7	4	1			2	1	5	5	5	4

**Code pénal social**

		2000	2015	2016	2017	2018	2019	2020	2021	2022	2023	2024	2025
Harcèlement au travail	Acc.										1		1
	Sous-total:										1		1
Travail illégal	Acc.								1				
	Sous-total:								1				
Escroquerie en droit pénal social	Acc.		1										
	Sous-total:		1										
Autres	Acc.					1							
	Sous-total:					1							
	Total:		1			1			1		1		1

**Ivresse et alcool**

		2000	2015	2016	2017	2018	2019	2020	2021	2022	2023	2024	2025
Ivresse publique	Acc.	2					2	1	1		2	2	1
	Sous-total:	2					2	1	1		2	2	1
	Total:	2					2	1	1		2	2	1



Registre de population

		2000	2015	2016	2017	2018	2019	2020	2021	2022	2023	2024	2025
	Acc.		3	3	3								
	Sous-total:		3	3	3								
	Total:		3	3	3								

Carte d'identité

		2000	2015	2016	2017	2018	2019	2020	2021	2022	2023	2024	2025
Pas en possession	Acc.	1	12										
	Sous-total:	1	12										
	Total:	1	12										

Santé publique

		2000	2015	2016	2017	2018	2019	2020	2021	2022	2023	2024	2025
Denrées alimentaires	Acc.					1							
	Sous-total:					1							
Refus ou négligence respect mesures	Acc.							42	8				
	Sous-total:							42	8				
	Total:					1		42	8				

Travail

		2000	2015	2016	2017	2018	2019	2020	2021	2022	2023	2024	2025
Autres	Acc.											1	
	Sous-total:											1	
	Total:											1	

Protection des revenus publics

		2000	2015	2016	2017	2018	2019	2020	2021	2022	2023	2024	2025
Fraude sociale aux allocations	Acc.											1	
	Sous-total:											1	
	Total:											1	



Pratiques commerciales

		2000	2015	2016	2017	2018	2019	2020	2021	2022	2023	2024	2025
<b>Autres</b>	<b>Acc.</b>			1									
	<b>Sous-total:</b>			1									
	<b>Total:</b>			1									

Autres lois spéciales

		2000	2015	2016	2017	2018	2019	2020	2021	2022	2023	2024	2025
<b>Infr. dans le secteur audiovisuel</b>	<b>Acc.</b>	1											
	<b>Sous-total:</b>	1											
<b>Energie</b>	<b>Acc.</b>								1				
	<b>Sous-total:</b>								1				
<b>Infractions Loi police chemins de fer</b>	<b>Acc.</b>			3		1			1	2			
	<b>Sous-total:</b>			3		1			1	2			
<b>Autres</b>	<b>Acc.</b>							1			2		
	<b>Sous-total:</b>							1			2		
	<b>Total:</b>	1		3		1		1	2	2	2		

# ***STATISTIQUES POLICIERES DE CRIMINALITE***

---

***LIEU DE PERPETRATION: COMMUNE***

**Trois-Ponts**

***ANNEXE III: DETAIL  
FIGURES CRIMINELLES / PHENOMENES***



Trois-Ponts

FC Vol moyen de transport

		2000	2015	2016	2017	2018	2019	2020	2021	2022	2023	2024	2025
Vol de voiture	Acc.	5				1	1		1	1	1	1	1
	Total	5				1	1		1	1	1	1	1
Vol de moto	Acc.		1	1									
	Total		1	1									
Carjacking	Acc.					1							
	Total					1							
Vol de vélomoteur	Acc.	1					1			1			
	Total	1					1			1			
Vol de vélo	Acc.	1	1		2	1	2					1	
	Tent.								1				
	Total	1	1		2	1	2		1			1	

FC Cambriolage

		2000	2015	2016	2017	2018	2019	2020	2021	2022	2023	2024	2025
Cambriolage dans habitation	Acc.	5	1	9	4	10	2	2	4	4	3	2	
	Tent.	1	3	6	4	4	6	4	3	1	2	1	1
	Total	6	4	15	8	14	8	6	7	5	5	3	1
Cambriolage ds entreprise ou commerce	Acc.	7	5		2	1	5	2					
	Tent.	4	2	1	5		4						
	Total	11	7	1	7	1	9	2					
Cambriolage ds service public ou bâtiment administ	Acc.	2								1			
	Tent.		1	1			1						
	Total	2	1	1			1			1			
Cambriolage dans bâtiment (total)	Acc.	14	6	9	6	11	7	4	4	5	3	2	
	Tent.	4	6	8	9	4	11	4	3	1	2	1	1
	Total	18	12	17	15	15	18	8	7	6	5	3	1



FC Vol autre

		2000	2015	2016	2017	2018	2019	2020	2021	2022	2023	2024	2025
Vol à main armée	Acc.	2				1	1						
	Total	2				1	1						
Vol avec violence sans arme	Acc.	2	1	1	2		1		1	2		1	
	Tent.		1		1								1
	Total	2	2	1	3		1		1	2		1	1
Vol dans ou sur un véhicule	Acc.	3	10	1	2	4	7	3	1	2	5	4	1
	Tent.		2		1	2	1	1	1		1		
	Total	3	12	1	3	6	8	4	2	2	6	4	1
Vol d'armes et explosifs	Acc.				1	1			1		1	1	
	Total				1	1			1		1	1	
Vol à l'arraché	Acc.				1		1			3			
	Total				1		1			3			
Vol à la tire	Acc.							1				1	
	Total							1				1	
Vol à l'étalage	Acc.	2	1	4	3	2	1	3	3	1	3		
	Tent.				1								
	Total	2	1	4	4	2	1	3	3	1	3		
Vol par ruse	Acc.	3				1							
	Total	3				1							
Vol de métaux	Acc.				1	1	1	1			1	2	
	Total				1	1	1	1			1	2	
Vol sur les chantiers	Acc.						1	1		1			
	Total						1	1		1			
Vol d'animaux	Acc.			2	1			1			1		
	Total			2	1			1			1		



**Criminalité ICT**

		2000	2015	2016	2017	2018	2019	2020	2021	2022	2023	2024	2025
<b>Fraude de cartes de paiements</b>	Acc.		2	1			1			3	3		
	Total		2	1			1			3	3		
<b>Phishing</b>	Acc.									2	2	2	2
	Total									2	2	2	2
<b>Shouldersurfing</b>	Acc.										1		
	Total										1		

**FC Autre**

		2000	2015	2016	2017	2018	2019	2020	2021	2022	2023	2024	2025
<b>Violence contre les métiers d'intérêt général</b>	Acc.				1		1						
	Total				1		1						
<b>Graffiti</b>	Acc.												2
	Total												2
<b>Dégradation de voiture</b>	Acc.	3	5	6	7	6	5	3	9	10	4	7	5
	Total	3	5	6	7	6	5	3	9	10	4	7	5
<b>Rixe au couteau</b>	Acc.					1							
	Total					1							



**PH Violence intrafamiliale (VIF)**

		2000	2015	2016	2017	2018	2019	2020	2021	2022	2023	2024	2025
VIF: physique, dans le couple	Acc.	1	6	3	1	1	6	2	8	5	8	9	6
	Total	1	6	3	1	1	6	2	8	5	8	9	6
VIF: physique, envers des descendants	Acc.						3			1	1		1
	Tent.									1			
	Total						3			2	1		1
VIF: physique, envers d'autres membres	Acc.	3				4	1	1	3				
	Total	3				4	1	1	3				
VIF: sexuelle, dans le couple	Acc.											1	
	Total											1	
VIF: sexuelle, envers des descendants	Acc.		1				1			1			
	Total		1				1			1			
VIF: psychique, dans le couple	Acc.	1	4	9	9	14	5	15	11	9	7	9	4
	Total	1	4	9	9	14	5	15	11	9	7	9	4
VIF: psychique, envers des descendants	Acc.											1	
	Total											1	
VIF: psychique, envers d'autres membres	Acc.									1		2	1
	Total									1		2	1
VIF: économique, dans le couple	Acc.		1						2	1	1		1
	Total		1						2	1	1		1
VIF: économique, envers d'autres membres	Acc.	1								2			1
	Total	1								2			1

**PH Hormones et dopage**

		2000	2015	2016	2017	2018	2019	2020	2021	2022	2023	2024	2025
Dopage humain	Acc.								1				
	Total								1				



**PH Drogues**

		2000	2015	2016	2017	2018	2019	2020	2021	2022	2023	2024	2025
Import-export de drogues synthétiques	Acc.												1
	Total												1
Vente de drogues synthétiques	Acc.							1					
	Total							1					
Production de cannabis (culture)	Acc.								1	1			
	Total								1	1			

**PH Trafic d'armes**

		2000	2015	2016	2017	2018	2019	2020	2021	2022	2023	2024	2025
Commerce et production d'arme à feu et mun.	Acc.					1							
	Total					1							

**PH Traite des êtres humains**

		2000	2015	2016	2017	2018	2019	2020	2021	2022	2023	2024	2025
TEH - exploitation sexuelle	Acc.									1			
	Total									1			

**PH Violence dans l'espace public**

		2000	2015	2016	2017	2018	2019	2020	2021	2022	2023	2024	2025
Violence physique (transport public)	Acc.				2	1	2						
	Tent.				1								
	Total				3	1	2						
Violence physique (voie publique)	Acc.	1	3	7	3	4	9	5	3	2	5	6	5
	Tent.					1	2						
	Total	1	3	7	3	5	11	5	3	2	5	6	5
Violence physique (autre endroit public)	Acc.							1					1
	Total							1					1
Violence physique (endroit accessible au public)	Acc.	1	8	1	1	3	8		1	3	1	2	3
	Total	1	8	1	1	3	8		1	3	1	2	3



**PH Violence dans l'espace public**

		2000	2015	2016	2017	2018	2019	2020	2021	2022	2023	2024	2025
<b>Violence sexuelle (voie publique)</b>	Acc.				1	1							
	Total				1	1							
<b>Violence sexuelle (endroit accessible au public)</b>	Acc.		1										
	Total		1										
<b>Violence psychique (transport public)</b>	Acc.			2			1						
	Total			2			1						
<b>Violence psychique (voie publique)</b>	Acc.	2	9	7	5	3	7	2	3	4	4	4	2
	Tent.										1		
	Total	2	9	7	5	3	7	2	3	4	5	4	2
<b>Violence psychique (autre endroit public)</b>	Acc.	1				1			2		2	2	
	Total	1				1			2		2	2	
<b>Violence psychique (endroit accessible au public)</b>	Acc.			1	1	1	1	2	2	4	2	3	2
	Total			1	1	1	1	2	2	4	2	3	2
<b>Vol à main armée (voie publique)</b>	Acc.					1							
	Total					1							
<b>Vol à main armée (endroit accessible au public)</b>	Acc.	1											
	Total	1											
<b>Vol avec violence sans arme (transport public)</b>	Acc.		1										
	Tent.				1								
	Total		1		1								
<b>Vol avec violence sans arme (voie publique)</b>	Acc.	2			1		1			1			
	Total	2			1		1			1			
<b>Vol avec violence sans arme (endr. acces. au pub.)</b>	Acc.				1								
	Total				1								



**PH Autre**

		2000	2015	2016	2017	2018	2019	2020	2021	2022	2023	2024	2025
<b>Cyberharcèlement</b>	<b>Acc.</b>					2	1				1		1
	<b>Total</b>					2	1				1		1
<b>Fraude à l'identité</b>	<b>Acc.</b>		2			2	1		2	4	5	2	
	<b>Total</b>		2			2	1		2	4	5	2	

# ***STATISTIQUES POLICIERES DE CRIMINALITE***

---

***LIEU DE PERPETRATION: COMMUNE***

**Trois-Ponts**

***ANNEXE IV: FAITS ENREGISTRES  
NON CRIMINELS***



Trois-Ponts

Faits non criminels

Maladies / Décès / Disparition

	2000	2015	2016	2017	2018	2019	2020	2021	2022	2023	2024	2025
Suicide			1	3	3	1	1	4	2	1	4	2
Personne malade	1	3	1				2		3	2	2	2
Décès suspect							1		1			
Décès naturel	2	1							3			
Disparition (personne disparue)		1	1	1	2	1		1			2	1
Accident (sauf roulage)			2						1			
Sécurité des travailleurs (accident du travail)												1
<b>Total</b>	<b>3</b>	<b>5</b>	<b>5</b>	<b>4</b>	<b>5</b>	<b>2</b>	<b>4</b>	<b>5</b>	<b>10</b>	<b>3</b>	<b>8</b>	<b>6</b>

Appels

	2000	2015	2016	2017	2018	2019	2020	2021	2022	2023	2024	2025
Alarme										1		
<b>Total</b>										<b>1</b>		

Problèmes sociaux

	2000	2015	2016	2017	2018	2019	2020	2021	2022	2023	2024	2025
Différends familiaux	5	6				1	2	5	4		2	1
Différend (pas de coups)	3	2		2	2	1		3	1			2
Affaire civile	2									1		
Protection de la jeunesse	2	2	1			4	2	1	3	2		
Autres			1						1		1	
<b>Total</b>	<b>12</b>	<b>10</b>	<b>2</b>	<b>2</b>	<b>2</b>	<b>6</b>	<b>4</b>	<b>9</b>	<b>9</b>	<b>3</b>	<b>3</b>	<b>3</b>

Ordre public

	2000	2015	2016	2017	2018	2019	2020	2021	2022	2023	2024	2025
Troubles				1								
<b>Total</b>				<b>1</b>								



**Agissements suspects**

	2000	2015	2016	2017	2018	2019	2020	2021	2022	2023	2024	2025
	3	1	2									
<b>Total</b>	<b>3</b>	<b>1</b>	<b>2</b>									

**Objets trouvés**

	2000	2015	2016	2017	2018	2019	2020	2021	2022	2023	2024	2025
		1							2			
<b>Total</b>		<b>1</b>							<b>2</b>			

**Objets perdus**

	2000	2015	2016	2017	2018	2019	2020	2021	2022	2023	2024	2025
	11	42	50	56	44	49	50	34	57	54	55	23
<b>Total</b>	<b>11</b>	<b>42</b>	<b>50</b>	<b>56</b>	<b>44</b>	<b>49</b>	<b>50</b>	<b>34</b>	<b>57</b>	<b>54</b>	<b>55</b>	<b>23</b>

**Autres non-infractions**

	2000	2015	2016	2017	2018	2019	2020	2021	2022	2023	2024	2025
<b>Non-respect des conditions</b>						1			1	2	2	1
<b>Procès-verbal d'information</b>	2	4	2	2							1	
<b>Demande signalement surveillance électronique</b>										1	1	1
<b>Fonction de contrôle armes</b>		1										
<b>Autres non infractions</b>	1											
<b>Total</b>	<b>3</b>	<b>5</b>	<b>2</b>	<b>2</b>		<b>1</b>			<b>1</b>	<b>3</b>	<b>4</b>	<b>2</b>