

STATISTIQUES POLICIERES DE CRIMINALITE

LIEU DE PERPETRATION: COMMUNE

Tinlot

2000 - 1er Semestre 2025

Police fédérale - DGRIDRIIBIPOL

STATISTIQUES POLICIERES DE CRIMINALITE

LIEU DE PERPETRATION: COMMUNE

Tinlot

PARTIE I : INFRACTIONS JUDICIAIRES

CRIMINALITE ENREGISTREE COMMISE AU NIVEAU DE LA COMMUNE



Tinlot

	2000	2015	2016	2017	2018	2019	2020	2021	2022	2023	2024	2025
Nombre total des délits	144	123	92	73	107	123	140	98	123	120	103	50



FPF/DGR/DRI/BIPOL - Statistiques policières de criminalité (date de clôture: 31/10/2025)

Les données pour les années 2001 jusqu'à 2014 ne sont plus publiées mais restent disponibles sur demande auprès du service BIPOL.

Les données pour 2025 ne concernent que le 1er semestre.



Tinlot

	2000	2015	2016	2017	2018	2019	2020	2021	2022	2023	2024	2025
Vol et extorsion	65	68	38	35	43	55	37	28	42	36	17	12
Infr. contre l'intégrité physique	7	9	11	5	12	7	19	16	17	11	17	7
Dégradation de la propriété	27	7	5	4	10	21	18	11	6	5	13	4
Fraude	6	3	5	7	5	7	10	11	16	8	6	6
Infr. contre autres valeurs morales et sentiments	8	10	10	3	6	6	8	9	10	7	6	3
Environnement	4	2		3	2	2	12	2	8	15	9	4
Infr. contre la sécurité publique	12	4	3		3	1	3	6	9	3	4	3
Armes et explosifs	1	9	4	4	6	5	6	1		3	7	2
Criminalité informatique			1		2	6	2		4	10	13	4
Infr. contre les moeurs	2	2	1	3	2	1	6	4	3	3	3	1
Registre de population	2	1	5	2	1	3	3	1	3	1	1	
Drogues	1		2	1	2	3	2	2	1		1	
Infr. contre l'autorité publique	1		5	2	1		2		1	1	1	1
Infr. relative au statut juridique de l'enfant		4		1	2		1	2		2		
Infr. contre la foi publique	2				2	1		1		5		
Infr. contre la famille							2	1		5	2	
Protection de la jeunesse		1				1	2	1		1	2	1
Législation sur les étrangers				1	4				2	1		
Santé publique						1	5	1		1		
Code pénal social		1	1			1	1	1		1		1
Protection de la personne			1	1	1	1	1		1			
Contravention Code pénal	4	1										
Ivresse et alcool				1						1	1	
Travail					2							
Autres lois spéciales	1											
Hormones et dopage						1						
Infr. contre la liberté individuelle					1							
Législation économique												1
Pratiques commerciales	1											
Traite des êtres humains		1										
Sous-total	144	123	92	73	107	123	140	98	123	120	103	50
Contravention règlement policier local	2	1	2		1	7	9	4	12	4	7	4
Sous-total	2	1	2		1	7	9	4	12	4	7	4
Total	146	124	94	73	108	130	149	102	135	124	110	54

FPP/DGR/DRI/BIPOL - Statistiques policières de criminalité (date de clôture: 31/10/2025)

Les données pour les années 2001 jusqu'à 2014 ne sont plus publiées mais restent disponibles sur demande auprès du service BIPOL.

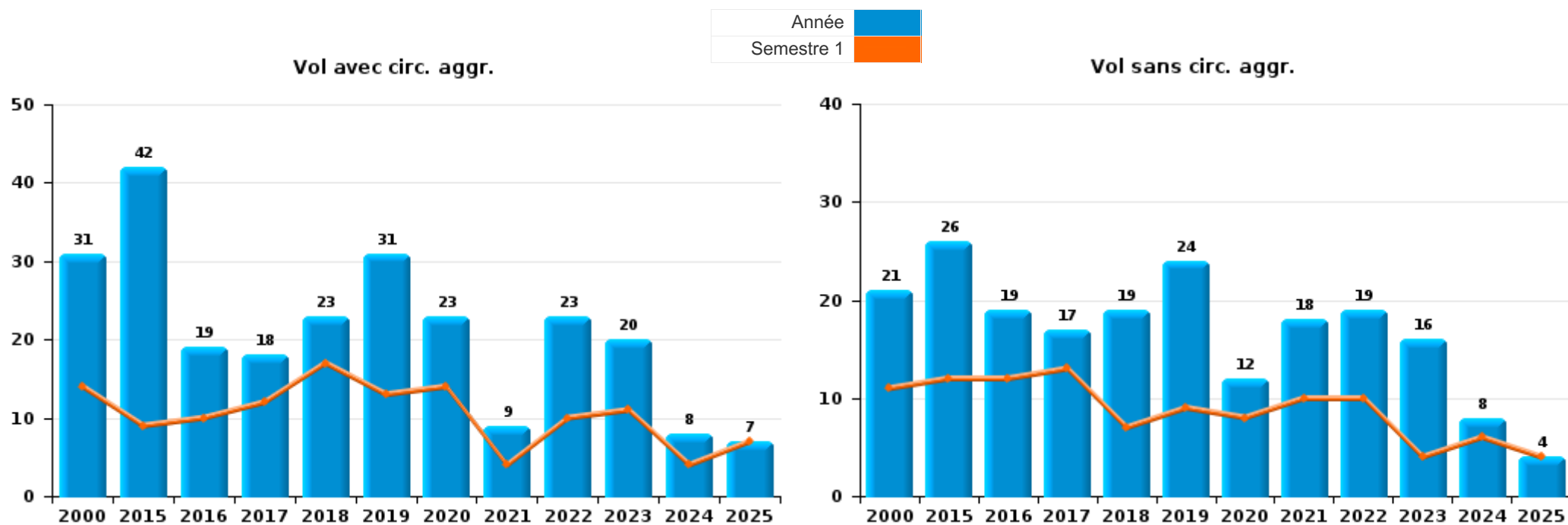
Les données pour 2025 ne concernent que le 1er semestre.



I.1. Catégorie des infractions : Vol et extorsion (top 5 des infractions au niveau national 2024)

Tinlot

	2000	2015	2016	2017	2018	2019	2020	2021	2022	2023	2024	2025
Vol avec circ. aggr.	31	42	19	18	23	31	23	9	23	20	8	7
Vol sans circ. aggr.	21	26	19	17	19	24	12	18	19	16	8	4
Vol non spécifié	13						1	1				1
Extorsion					1		1				1	
Total	65	68	38	35	43	55	37	28	42	36	17	12



PPF/DGR/DRI/BIPOL - Statistiques policières de criminalité (date de clôture: 31/10/2025)
 Les données pour les années 2001 jusqu'à 2014 ne sont plus publiées mais restent disponibles sur demande auprès du service BIPOL.
 Les données pour 2025 ne concernent que le 1er semestre.



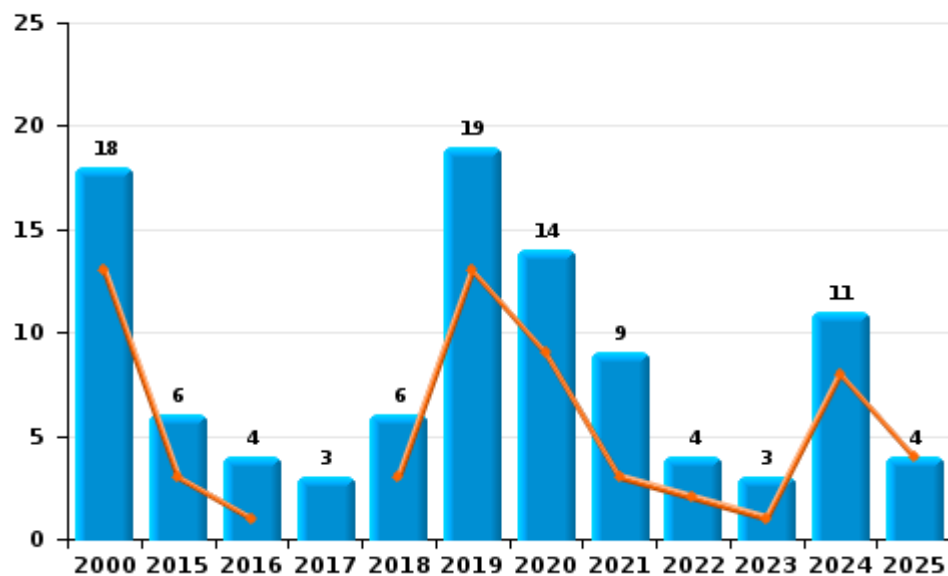
I.2. Catégorie des infractions : Dégradation de la propriété (top 5 des infractions au niveau national 2024)

Tinlot

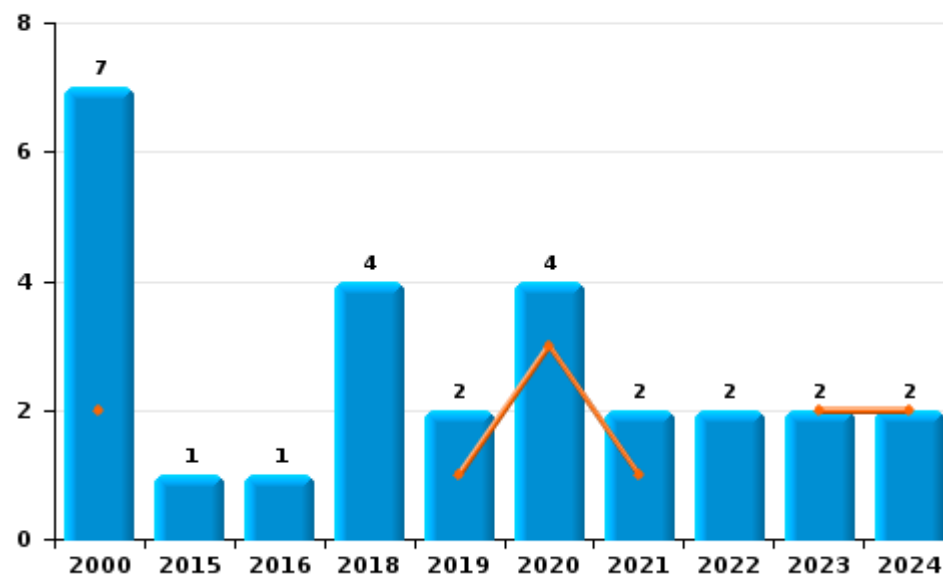
	2000	2015	2016	2017	2018	2019	2020	2021	2022	2023	2024	2025
Vandalisme	18	6	4	3	6	19	14	9	4	3	11	4
Incendie involontaire	7	1	1		4		3	2	1	2	1	
Incendie volontaire						2	1		1		1	
Destruction, dénaturation, dégradation	2			1								
Total	27	7	5	4	10	21	18	11	6	5	13	4

Année ■
Semestre 1 ■

Vandalisme



Incendie

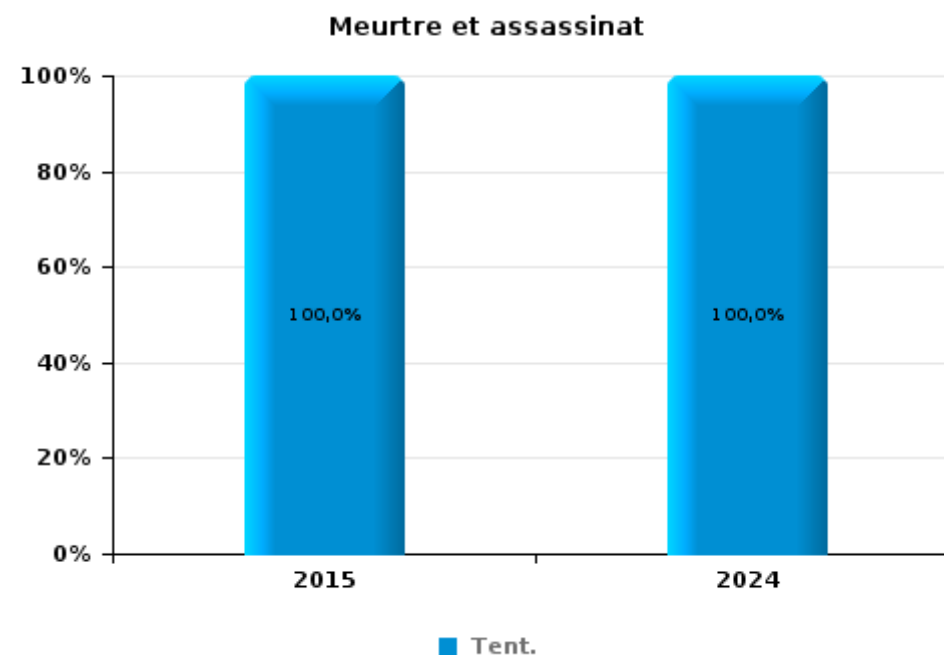
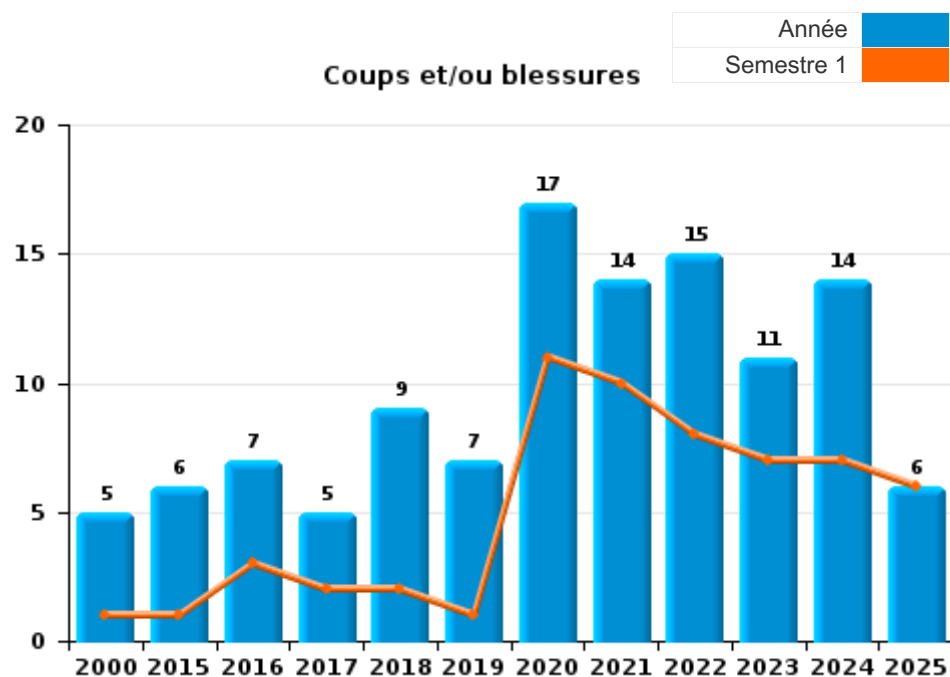




I.3. Catégorie des infractions : Infr. contre l'intégrité physique (top 5 des infractions au niveau national 2024)

Tinlot

	2000	2015	2016	2017	2018	2019	2020	2021	2022	2023	2024	2025
Coups et/ou blessures	5	6	7	5	9	7	17	14	15	11	14	6
Autres	2	2	4		3		2	2	2		2	1
Meurtre et assassinat		1									1	
Total	7	9	11	5	12	7	19	16	17	11	17	7





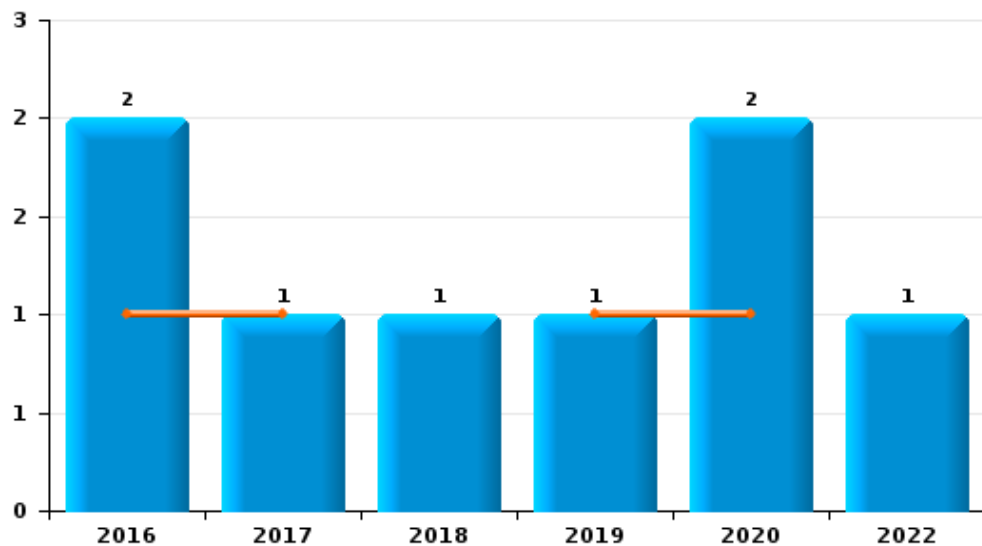
I.4. Catégorie des infractions : Drogues (top 5 des infractions au niveau national 2024)

Tinlot

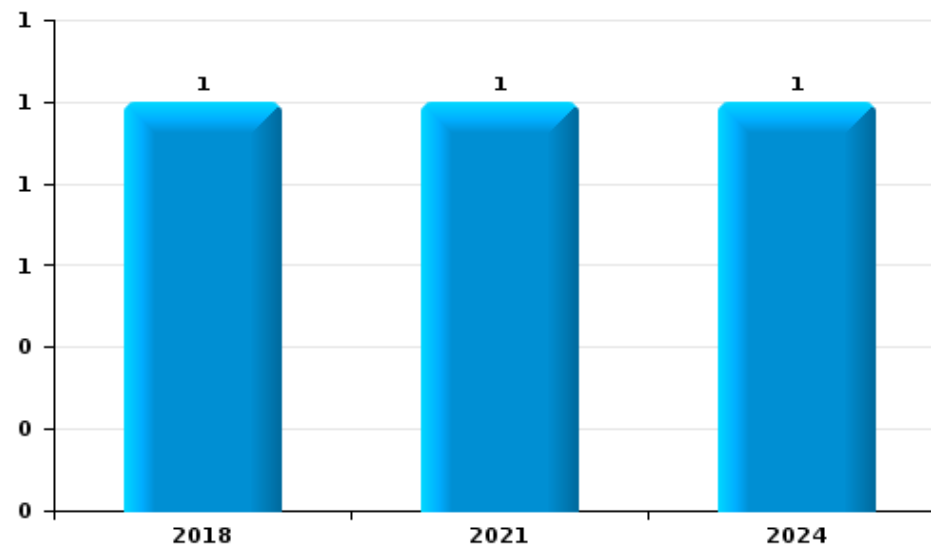
	2000	2015	2016	2017	2018	2019	2020	2021	2022	2023	2024	2025
Détention			2	1	1	1	2		1			
Commerce					1			1			1	
Fabrication						2		1				
Usage	1											
Total	1		2	1	2	3	2	2	1		1	



Détention



Commerce



FPF/DGR/DRI/BIPOL - Statistiques policières de criminalité (date de clôture: 31/10/2025)
 Les données pour les années 2001 jusqu'à 2014 ne sont plus publiées mais restent disponibles sur demande auprès du service BIPOL.
 Les données pour 2025 ne concernent que le 1er semestre.



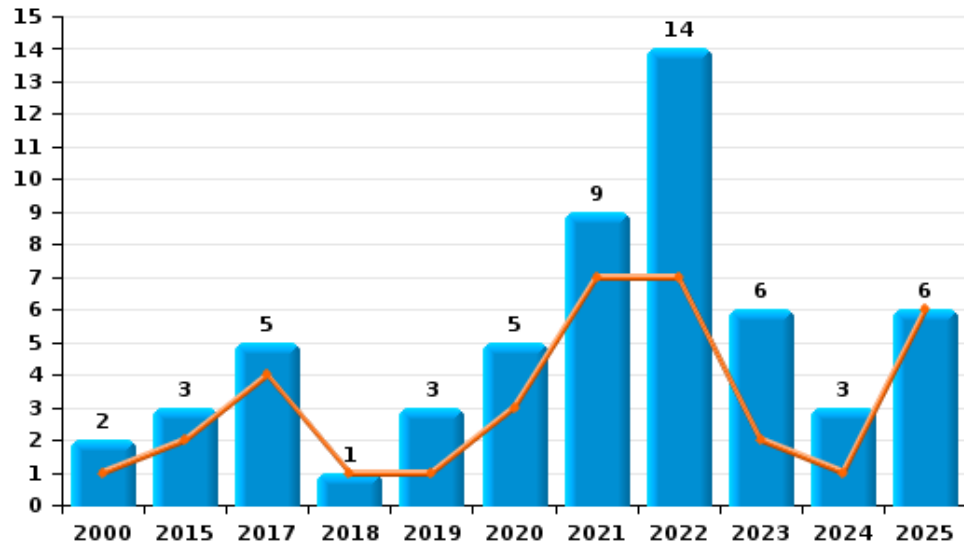
I.5. Catégorie des infractions : Fraude (top 5 des infractions au niveau national 2024)

Tinlot

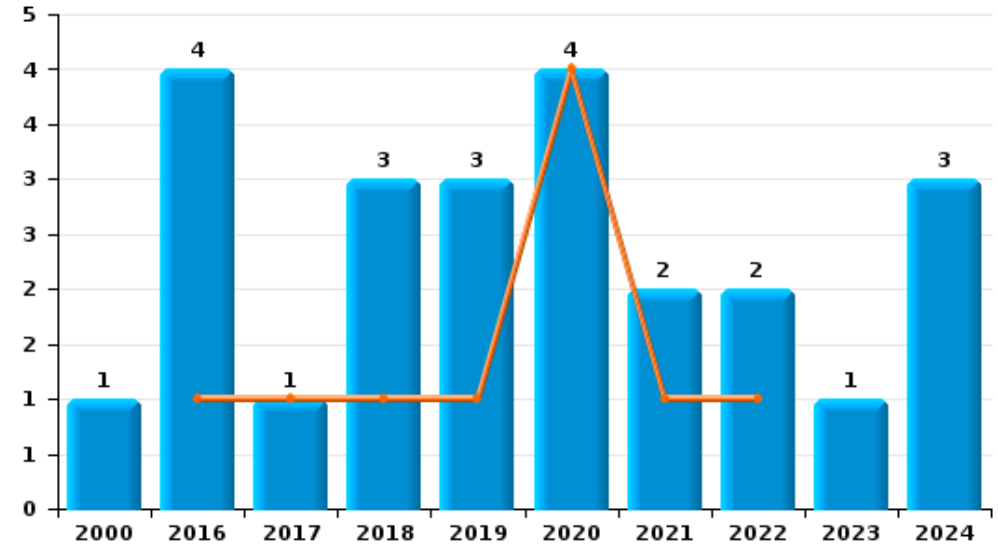
	2000	2015	2016	2017	2018	2019	2020	2021	2022	2023	2024	2025
Escroquerie	2	3		5	1	3	5	9	14	6	3	6
Abus de confiance et infr. apparentées	1		4	1	3	3	4	2	2	1	3	
Détournement et destruction frauduleuse	2					1						
Fraudes: Autres	1						1			1		
Recel			1	1	1							
Total	6	3	5	7	5	7	10	11	16	8	6	6



Escroquerie



Abus de confiance et infr. apparentées



FPF/DGR/DRI/BIPOL - Statistiques policières de criminalité (date de clôture: 31/10/2025)
 Les données pour les années 2001 jusqu'à 2014 ne sont plus publiées mais restent disponibles sur demande auprès du service BIPOL.
 Les données pour 2025 ne concernent que le 1er semestre.

STATISTIQUES POLICIERES DE CRIMINALITE

LIEU DE PERPETRATION: COMMUNE

Tinlot

PARTIE II : FIGURES CRIMINELLES / PHENOMENES



Tinlot

FC Vol moyen de transport

	2000	2015	2016	2017	2018	2019	2020	2021	2022	2023	2024	2025
Vol de voiture	6	4	1	2		1		1	2	2	3	1
Vol de moto				1			1	1	1			
Vol dans les garages		2		1					2	1		
Vol de vélomoteur	1					1						
Vol de vélo		2	1			1	1		1	1		

FC Cambriolage

	2000	2015	2016	2017	2018	2019	2020	2021	2022	2023	2024	2025
Cambriolage dans habitation	11	34	10	10	18	15	4	2	9	7	3	4
Cambriolage ds entreprise ou commerce	4	4	3	1	3	7	1	1	3	4		
Cambriolage ds service public ou bâtiment administ						2	1	2		2		
Cambriolage dans bâtiment (total)	15	38	13	11	21	24	6	5	12	13	3	4

FC Vol autre

	2000	2015	2016	2017	2018	2019	2020	2021	2022	2023	2024	2025
Vol à main armée				1					3			
Vol avec violence sans arme	2				1	1	1	1		1	1	
Vol dans ou sur un véhicule	24	1	2	4	1	3	8	3	6	3	1	1
Vol d'armes et explosifs		2		1		1	1			1		
Vol à l'arraché								1	1			
Vol à la tire	1			1	1			1		2	1	
Vol à l'étalage			3		2	3	1		3	2		
Vol par ruse	1							1	1	1		
Vol de métaux		2						1	1			2
Vol sur les chantiers	2	3		1		2	4	4	1	2		2
Home-invasion				1					1			
Vol d'animaux							1					



Criminalité ICT

	2000	2015	2016	2017	2018	2019	2020	2021	2022	2023	2024	2025
Fraude de cartes de paiements			1		1	4				3	1	
Phishing									2	7	6	3

FC Autre

	2000	2015	2016	2017	2018	2019	2020	2021	2022	2023	2024	2025
Violence contre les métiers d'intérêt général				1		1			2	1	2	
Graffiti		2				1	3		1			
Dégradation de voiture	1	1	2	1	1	7	1	4	1	2	5	1

PH Violence intrafamiliale (VIF)

	2000	2015	2016	2017	2018	2019	2020	2021	2022	2023	2024	2025
VIF: physique, dans le couple		2	2	3	2	3	4	6	6	6	2	2
VIF: physique, envers des descendants	1		1		1			2		1		1
VIF: physique, envers d'autres membres			2				3	3		1	1	1
VIF: sexuelle, envers des descendants							1					
VIF: psychique, dans le couple		4	1	1	2	1	3	6	1	7	3	1
VIF: économique, dans le couple								1				1
VIF: économique, envers d'autres membres	1						1					

PH Hormones et dopage

	2000	2015	2016	2017	2018	2019	2020	2021	2022	2023	2024	2025
Dopage humain						1						

PH Drogues

	2000	2015	2016	2017	2018	2019	2020	2021	2022	2023	2024	2025
Production de cannabis (culture)								1				



PH Trafic d'armes

	2000	2015	2016	2017	2018	2019	2020	2021	2022	2023	2024	2025
Commerce et production d'arme à feu et mun.			1									

PH Traite des êtres humains

	2000	2015	2016	2017	2018	2019	2020	2021	2022	2023	2024	2025
TEH - exploitation sexuelle		1										

PH Violence dans l'espace public

	2000	2015	2016	2017	2018	2019	2020	2021	2022	2023	2024	2025
Violence physique (voie publique)	1	2	2	1	3	3	2	1	5	1	4	2
Violence physique (autre endroit public)	1											
Violence physique (endroit accessible au public)	1	2	1	2	2	1	2	1	2	4	3	1
Violence sexuelle (voie publique)							1	1				
Violence sexuelle (endroit accessible au public)					1			1	1		2	
Violence psychique (voie publique)	2	1	2	1	1	2		3	2	5	5	4
Violence psychique (autre endroit public)									1			
Violence psychique (endroit accessible au public)			1	1			1	2	2			1
Vol à main armée (voie publique)									1			
Vol avec violence sans arme (voie publique)	1											
Vol avec violence sans arme (endr. acces. au pub.)	1									1		

PH Autre

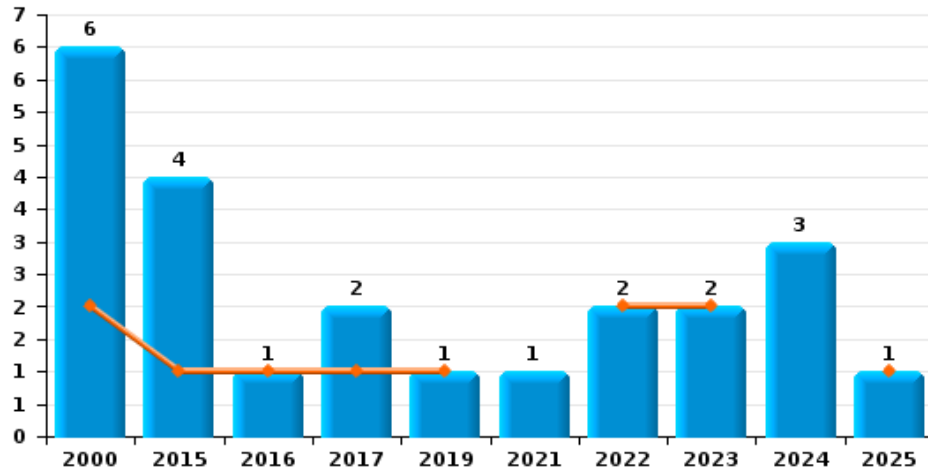
	2000	2015	2016	2017	2018	2019	2020	2021	2022	2023	2024	2025
Cyberharcèlement		2	2	1	1			3	3	2	1	2
Fraude à l'identité									3	3	1	



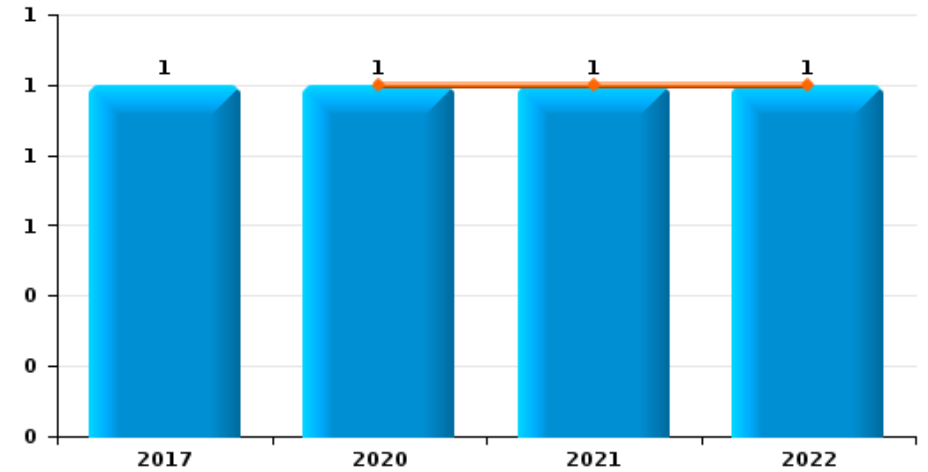
Tinlot

Année	■
Semestre 1	■

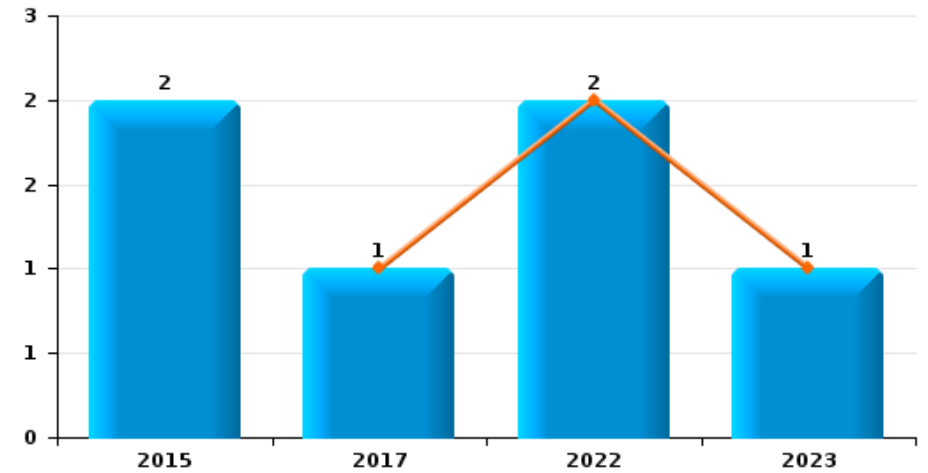
Vol de voiture



Vol de moto



Vol dans les garages

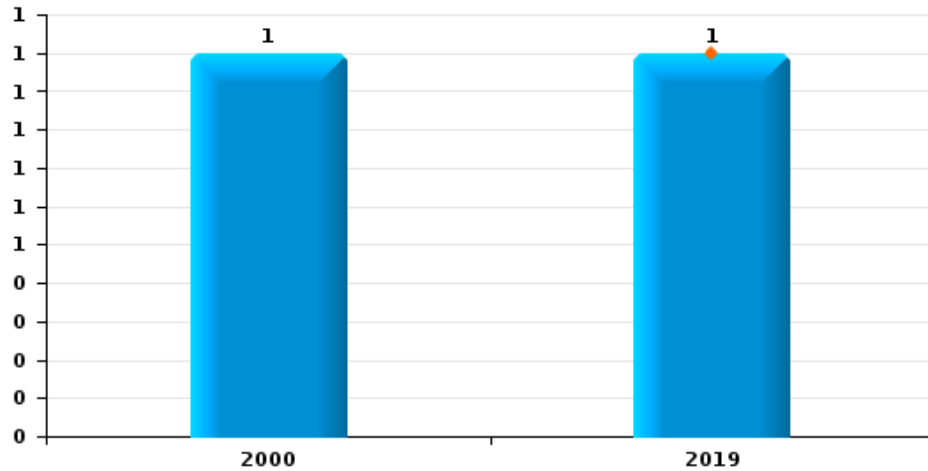




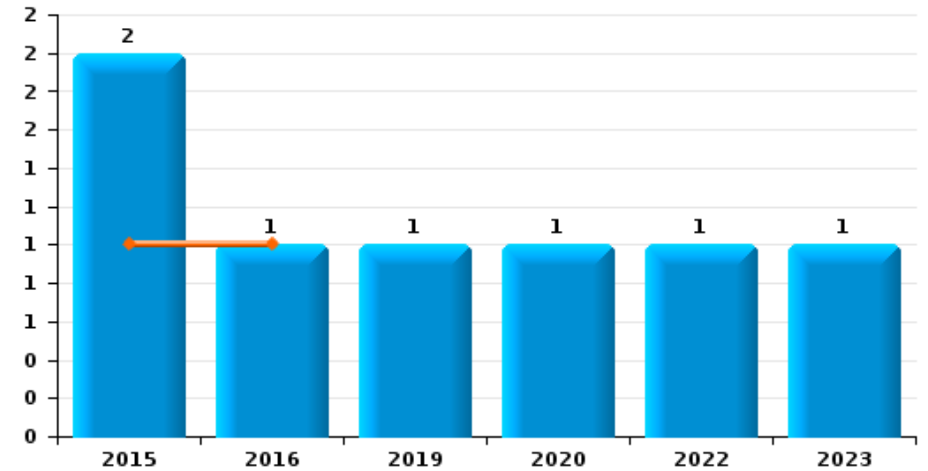
Tinlot

Année	■
Semestre 1	■

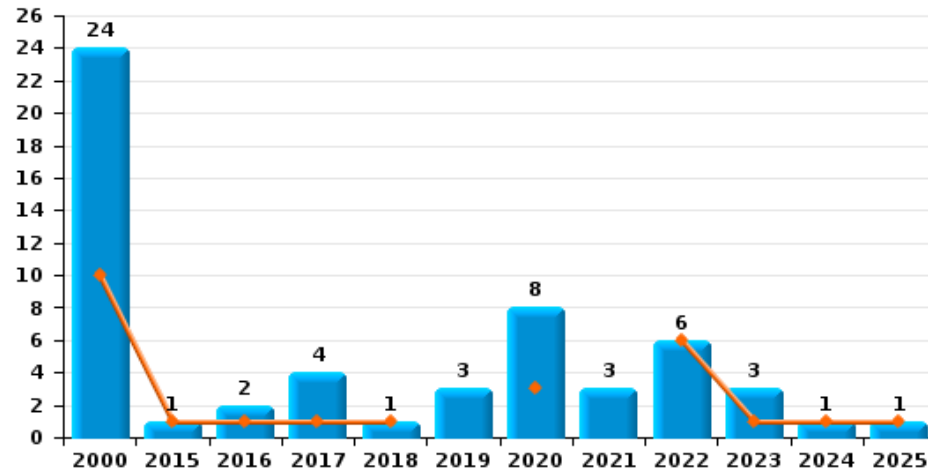
Vol de vélomoteur



Vol de vélo



Vol dans ou sur un véhicule

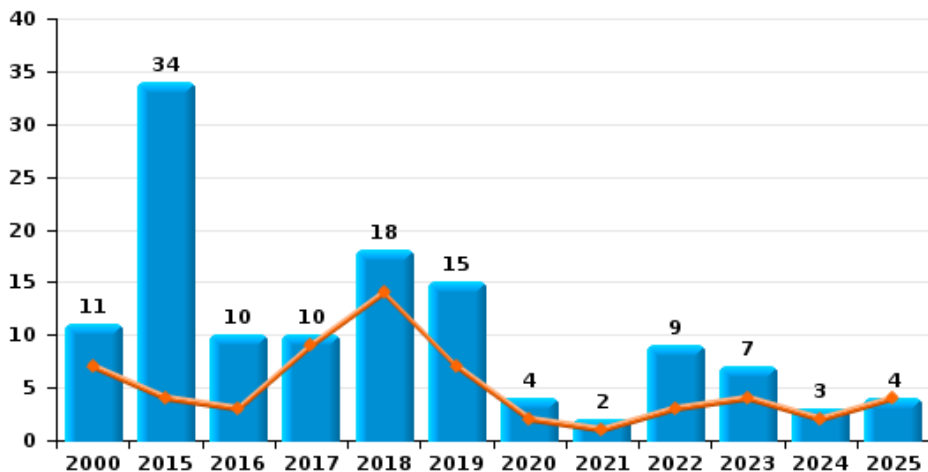




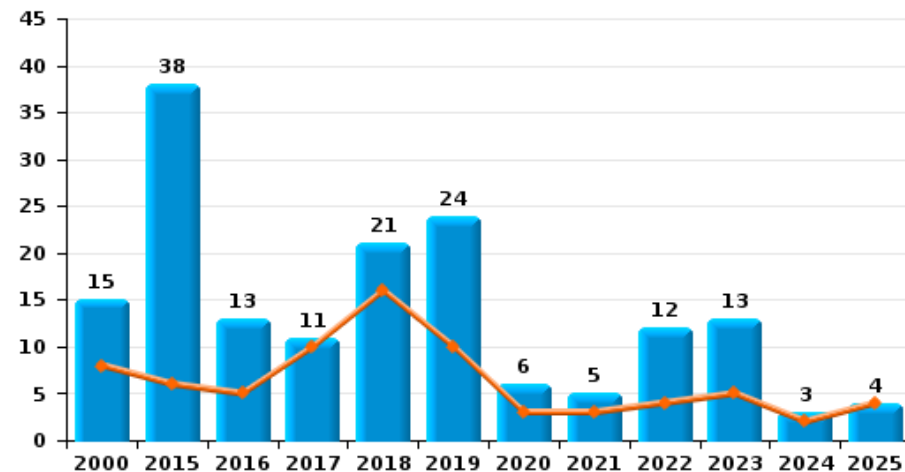
Tinlot

Année	■
Semestre 1	■

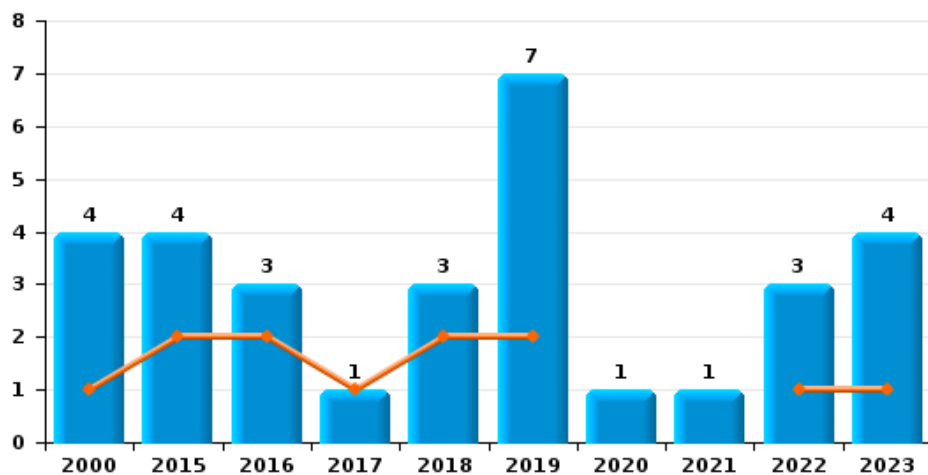
Cambriolage dans habitation



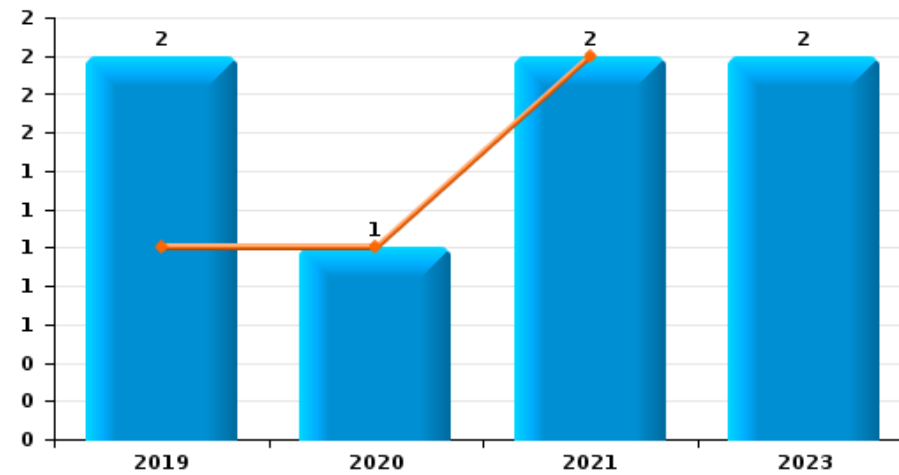
Cambriolage dans bâtiment (total)



Cambriolage ds entreprise ou commerce



Cambriolage ds service public ou bâtiment administratif

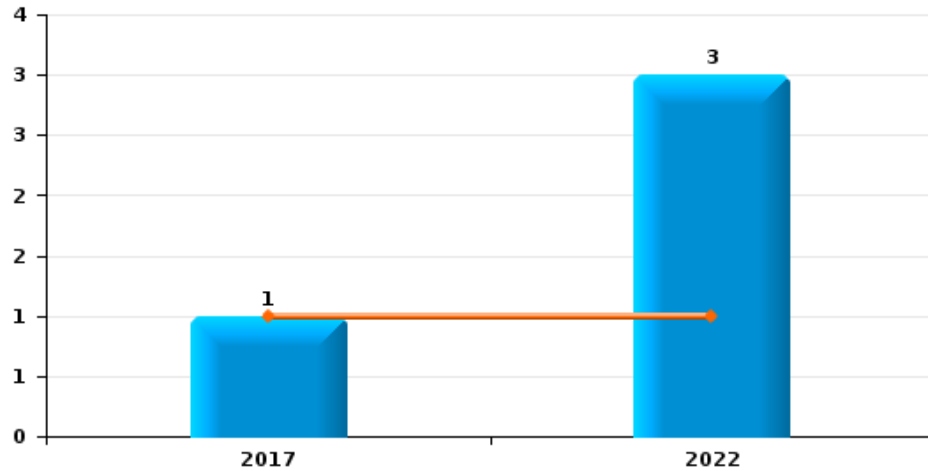




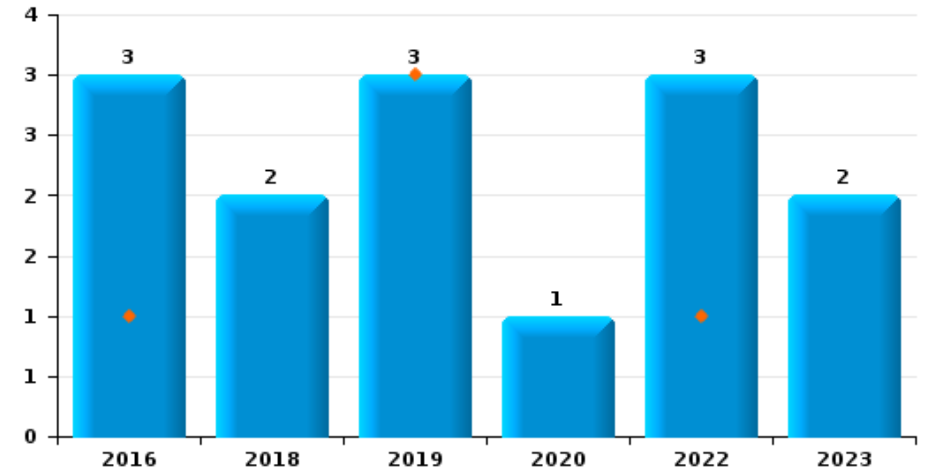
Tinlot

Année	■
Semestre 1	■

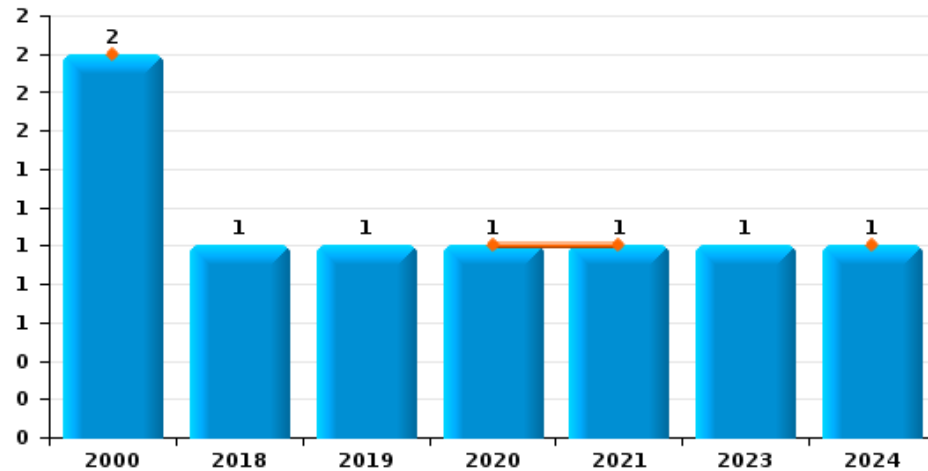
Vol à main armée



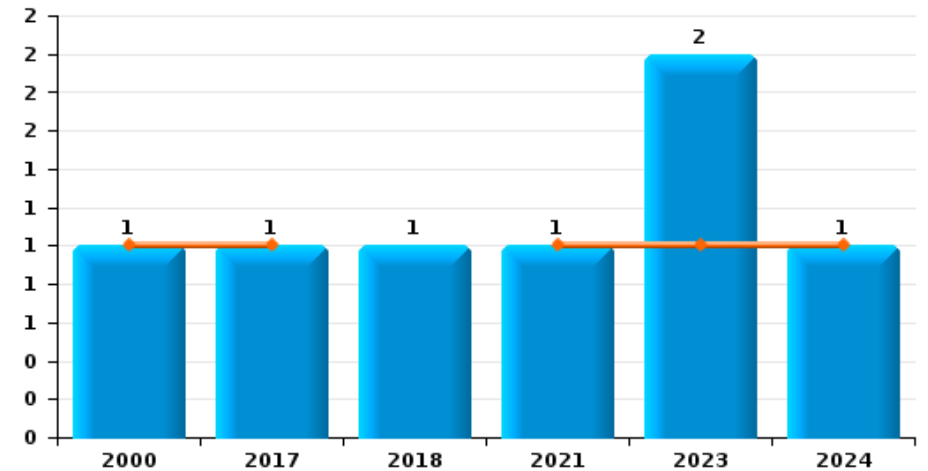
Vol à l'étalage



Vol avec violence sans arme



Vol à la tire

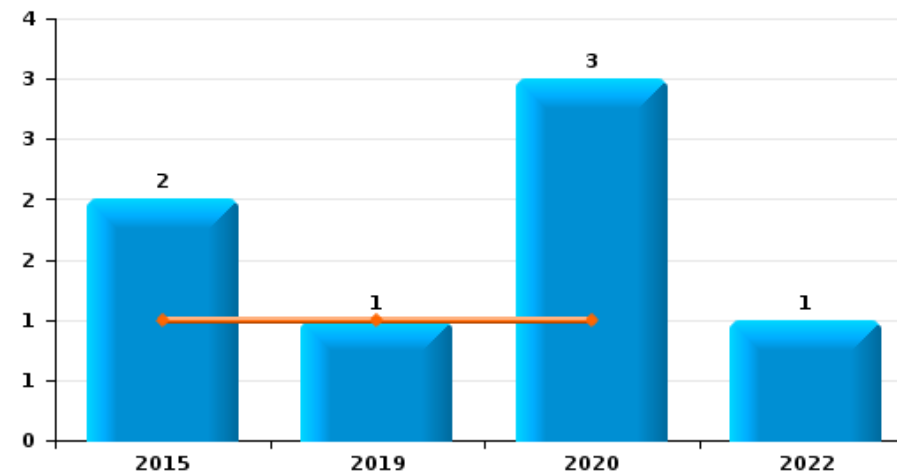




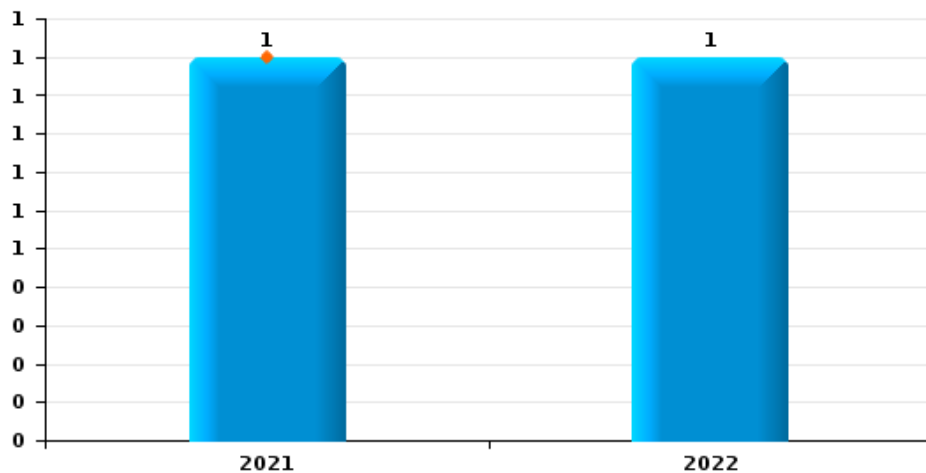
Tinlot

Année	■
Semestre 1	■

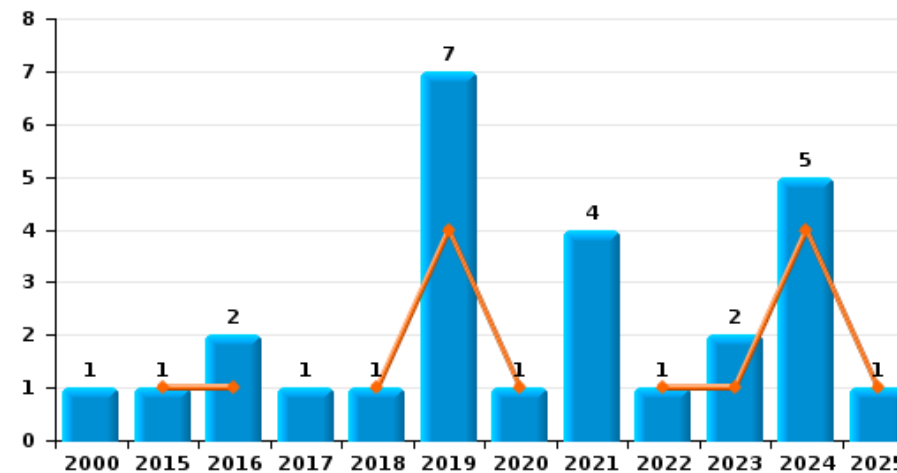
Graffiti



Vol à l'arraché



Dégradation de voiture





Tinlot

FC Vol moyen de transport

		2000	2015	2016	2017	2018	2019	2020	2021	2022	2023	2024	2025
Vol de voiture	Trim 1	2	1				1				2		
	Trim 2			1	1					2			1
	Trim 3	2	2						1			1	
	Trim 4	2	1		1							2	
Total		6	4	1	2		1		1	2	2	3	1
Vol de moto	Trim 2							1	1	1			
	Trim 4				1								
	Total				1			1	1	1			
Vol dans les garages	Trim 1										1		
	Trim 2				1					2			
	Trim 3		1										
	Trim 4		1										
Total			2		1					2	1		
Vol de vélomoteur	Trim 2						1						
	Trim 3	1											
	Total	1					1						
Vol de vélo	Trim 2		1	1									
	Trim 3		1				1	1		1	1		
	Total		2	1			1	1		1	1		



FC Cambriolage

		2000	2015	2016	2017	2018	2019	2020	2021	2022	2023	2024	2025
Cambriolage dans habitation	Trim 1	6	3		5	6	4		1		4	1	3
	Trim 2	1	1	3	4	8	3	2		3		1	1
	Trim 3	1	20			2	4	2	1	1	2		
	Trim 4	3	10	7	1	2	4			5	1	1	
Total		11	34	10	10	18	15	4	2	9	7	3	4
Cambriolage ds entreprise ou commerce	Trim 1	1	2		1					1			
	Trim 2			2		2	2				1		
	Trim 3	1	2	1		1	2		1		3		
	Trim 4	2					3	1		2			
Total		4	4	3	1	3	7	1	1	3	4		
Cambriolage ds service public ou bâtiment administ	Trim 1							1	2				
	Trim 2						1						
	Trim 4						1				2		
Total							2	1	2		2		
Cambriolage dans bâtiment (total)	Trim 1	7	5		6	6	4	1	3	1	4	1	3
	Trim 2	1	1	5	4	10	6	2		3	1	1	1
	Trim 3	2	22	1		3	6	2	2	1	5		
	Trim 4	5	10	7	1	2	8	1		7	3	1	
Total		15	38	13	11	21	24	6	5	12	13	3	4



FC Vol autre

		2000	2015	2016	2017	2018	2019	2020	2021	2022	2023	2024	2025
Vol à main armée	Trim 2				1					1			
	Trim 4									2			
	Total				1					3			
Vol avec violence sans arme	Trim 1	2							1			1	
	Trim 2							1					
	Trim 3				1						1		
	Trim 4					1							
Total	2				1	1	1	1	1	1	1		
Vol dans ou sur un véhicule	Trim 1	5	1					3		1	1	1	1
	Trim 2	5		1	1	1				5			
	Trim 3	9			1			4	3		1		
	Trim 4	5		1	2		3	1			1		
Total	24	1	2	4	1	3	8	3	6	3	1	1	
Vol d'armes et explosifs	Trim 1						1				1		
	Trim 3		1										
	Trim 4		1		1			1					
Total		2		1		1	1			1			
Vol à l'arraché	Trim 1								1				
	Trim 4									1			
Total									1	1			
Vol à la tire	Trim 1				1				1		1	1	
	Trim 2	1											
	Trim 3					1							
	Trim 4										1		
Total	1			1	1				1	2	1		



FC Vol autre

		2000	2015	2016	2017	2018	2019	2020	2021	2022	2023	2024	2025
Vol à l'étalage	Trim 1						3						
	Trim 2			1						1			
	Trim 3			1						1	2		
	Trim 4			1		2		1		1			
Total				3		2	3	1		3	2		
Vol par ruse	Trim 1	1							1		1		
	Trim 4									1			
	Total	1							1	1	1		
Vol de métaux	Trim 1		1										1
	Trim 2												1
	Trim 3		1							1			
	Trim 4								1				
Total			2						1	1			2
Vol sur les chantiers	Trim 1		2										1
	Trim 2		1		1			3		1	1		1
	Trim 3	1					1		1				
	Trim 4	1					1	1	3		1		
Total		2	3		1		2	4	4	1	2		2
Home-invasion	Trim 2				1								
	Trim 4									1			
	Total				1					1			
Vol d'animaux	Trim 3							1					
	Total							1					



Criminalité ICT

		2000	2015	2016	2017	2018	2019	2020	2021	2022	2023	2024	2025
Fraude de cartes de paiements	Trim 1						4				2	1	
	Trim 2			1									
	Trim 4				1						1		
	Total			1		1	4				3	1	
Phishing	Trim 1									1	2	1	1
	Trim 2										1		2
	Trim 3									1	3	4	
	Trim 4										1	1	
Total									2	7	6	3	



FC Autre

		2000	2015	2016	2017	2018	2019	2020	2021	2022	2023	2024	2025
Violence contre les métiers d'intérêt général	Trim 1				1					2	1	1	
	Trim 3						1					1	
	Total				1		1			2	1	2	
Graffiti	Trim 1		1										
	Trim 2						1	1					
	Trim 3		1					1		1			
	Trim 4							1					
Total		2				1	3		1				
Dégradation de voiture	Trim 1			1		1	2	1				3	1
	Trim 2		1				2			1	1	1	
	Trim 3				1		3		2		1	1	
	Trim 4	1		1					2				
Total	1	1	2	1	1	7	1	4	1	2	5	1	



PH Violence intrafamiliale (VIF)

		2000	2015	2016	2017	2018	2019	2020	2021	2022	2023	2024	2025
VIF: physique, dans le couple	Trim 1			1				3	1	2	2		
	Trim 2							1	3	1	2		2
	Trim 3		1	1	2				2	2	1		
	Trim 4		1		1	2	3			1	1	2	
Total			2	2	3	2	3	4	6	6	6	2	2
VIF: physique, envers des descendants	Trim 1												1
	Trim 2								1				
	Trim 3	1				1			1		1		
	Trim 4			1									
Total		1		1		1			2		1		1
VIF: physique, envers d'autres membres	Trim 1			1				2			1		
	Trim 2							1	2				1
	Trim 3								1			1	
	Trim 4			1									
Total				2				3	3		1	1	1
VIF: sexuelle, envers des descendants	Trim 1							1					
Total								1					
VIF: psychique, dans le couple	Trim 1		1					1		1	3		1
	Trim 2							1	1		2	2	
	Trim 3		1	1	1	1			2		1		
	Trim 4		2			1	1	1	3		1	1	
Total			4	1	1	2	1	3	6	1	7	3	1
VIF: économique, dans le couple	Trim 1												1
	Trim 4								1				
Total									1				1
VIF: économique, envers d'autres membres	Trim 1							1					
	Trim 4	1											
Total		1						1					



PH Hormones et dopage

		2000	2015	2016	2017	2018	2019	2020	2021	2022	2023	2024	2025
Dopage humain	Trim 1						1						
	Total						1						



PH Drogues

		2000	2015	2016	2017	2018	2019	2020	2021	2022	2023	2024	2025
Production de cannabis (culture)	Trim 1								1				
	Total								1				



PH Trafic d'armes

		2000	2015	2016	2017	2018	2019	2020	2021	2022	2023	2024	2025
Commerce et production d'arme à feu et mun.	Trim 1			1									
	Total			1									



PH Traite des êtres humains

		2000	2015	2016	2017	2018	2019	2020	2021	2022	2023	2024	2025
TEH - exploitation sexuelle	Trim 4		1										
	Total		1										



PH Violence dans l'espace public

		2000	2015	2016	2017	2018	2019	2020	2021	2022	2023	2024	2025
Violence physique (voie publique)	Trim 1	1		1				2	1	1		3	
	Trim 2		1	1	1	1	1			2			2
	Trim 3		1			2	1						
	Trim 4						1			2	1	1	
Total		1	2	2	1	3	3	2	1	5	1	4	2
Violence physique (autre endroit public)	Trim 4	1											
Total		1											
Violence physique (endroit accessible au public)	Trim 1							1	1	2	3	1	1
	Trim 2		1		1	1						1	
	Trim 3			1	1	1	1	1			1		
	Trim 4	1	1									1	
Total		1	2	1	2	2	1	2	1	2	4	3	1
Violence sexuelle (voie publique)	Trim 3								1				
	Trim 4							1					
Total								1	1				
Violence sexuelle (endroit accessible au public)	Trim 2				1					1		1	
	Trim 3								1			1	
Total					1				1	1		2	
Violence psychique (voie publique)	Trim 1	1		1		1	1					2	4
	Trim 2		1							1			
	Trim 3	1		1	1		1		1	1	3	1	
	Trim 4								2		2	2	
Total		2	1	2	1	1	2		3	2	5	5	4
Violence psychique (autre endroit public)	Trim 2									1			
Total										1			



PH Violence dans l'espace public

		2000	2015	2016	2017	2018	2019	2020	2021	2022	2023	2024	2025
Violence psychique (endroit accessible au public)	Trim 1								2	2			
	Trim 2				1								1
	Trim 3			1									
	Trim 4							1					
Total				1	1			1	2	2			1
Vol à main armée (voie publique)	Trim 2									1			
Total										1			
Vol avec violence sans arme (voie publique)	Trim 1	1											
Total		1											
Vol avec violence sans arme (endr. acces. au pub.)	Trim 1	1											
	Trim 3										1		
Total		1									1		



PH Autre

		2000	2015	2016	2017	2018	2019	2020	2021	2022	2023	2024	2025
Cyberharcèlement	Trim 1			1					1	1	1		1
	Trim 2				1					2			1
	Trim 3			1					1		1	1	
	Trim 4		2			1			1				
	Total		2	2	1	1				3	3	2	1
Fraude à l'identité	Trim 1									2			
	Trim 2									1		1	
	Trim 3										2		
	Trim 4										1		
	Total									3	3	1	



Tinlot

2024

FC Vol moyen de transport

	Juil	Nov	Total
Vol de voiture	1	2	3

FC Cambriolage

	Mar	Mai	Déc	Total
Cambriolage dans habitation	1	1	1	3
Cambriolage dans bâtiment (total)	1	1	1	3

FC Vol autre

	Jan	Fév	Total
Vol avec violence sans arme		1	1
Vol dans ou sur un véhicule	1		1
Vol à la tire		1	1

Criminalité ICT

	Jan	Fév	Juil	Août	Déc	Total
Fraude de cartes de paiements		1				1
Phishing	1		1	3	1	6

FC Autre

	Jan	Fév	Mar	Juin	Juil	Août	Total
Violence contre les métiers d'intérêt général			1			1	2
Dégradation de voiture	1	1	1	1	1		5



PH Violence intrafamiliale (VIF)

	Avr	Août	Nov	Déc	Total
VIF: physique, dans le couple			2		2
VIF: physique, envers d'autres membres		1			1
VIF: psychique, dans le couple	2			1	3

PH Violence dans l'espace public

	Fév	Mar	Avr	Août	Sep	Oct	Nov	Déc	Total
Violence physique (voie publique)	1	2					1		4
Violence physique (endroit accessible au public)	1		1			1			3
Violence sexuelle (endroit accessible au public)			1	1					2
Violence psychique (voie publique)		2			1			2	5

PH Autre

	Juin	Juil	Total
Cyberharcèlement		1	1
Fraude à l'identité	1		1



2025

FC Vol moyen de transport

	Avr	Total
Vol de voiture	1	1

FC Cambriolage

	Fév	Mar	Mai	Total
Cambriolage dans habitation	1	2	1	4
Cambriolage dans bâtiment (total)	1	2	1	4

FC Vol autre

	Fév	Mar	Avr	Total
Vol dans ou sur un véhicule		1		1
Vol de métaux	1		1	2
Vol sur les chantiers	1		1	2

Criminalité ICT

	Fév	Juin	Total
Phishing	1	2	3

FC Autre

	Mar	Total
Dégradation de voiture	1	1



PH Violence intrafamiliale (VIF)

	Fév	Mar	Mai	Juin	Total
VIF: physique, dans le couple			1	1	2
VIF: physique, envers des descendants	1				1
VIF: physique, envers d'autres membres			1		1
VIF: psychique, dans le couple		1			1
VIF: économique, dans le couple		1			1

PH Violence dans l'espace public

	Jan	Fév	Mar	Mai	Juin	Total
Violence physique (voie publique)				1	1	2
Violence physique (endroit accessible au public)	1					1
Violence psychique (voie publique)		1	3			4
Violence psychique (endroit accessible au public)				1		1

PH Autre

	Mar	Juin	Total
Cyberharcèlement	1	1	2

STATISTIQUES POLICIERES DE CRIMINALITE

LIEU DE PERPETRATION: COMMUNE

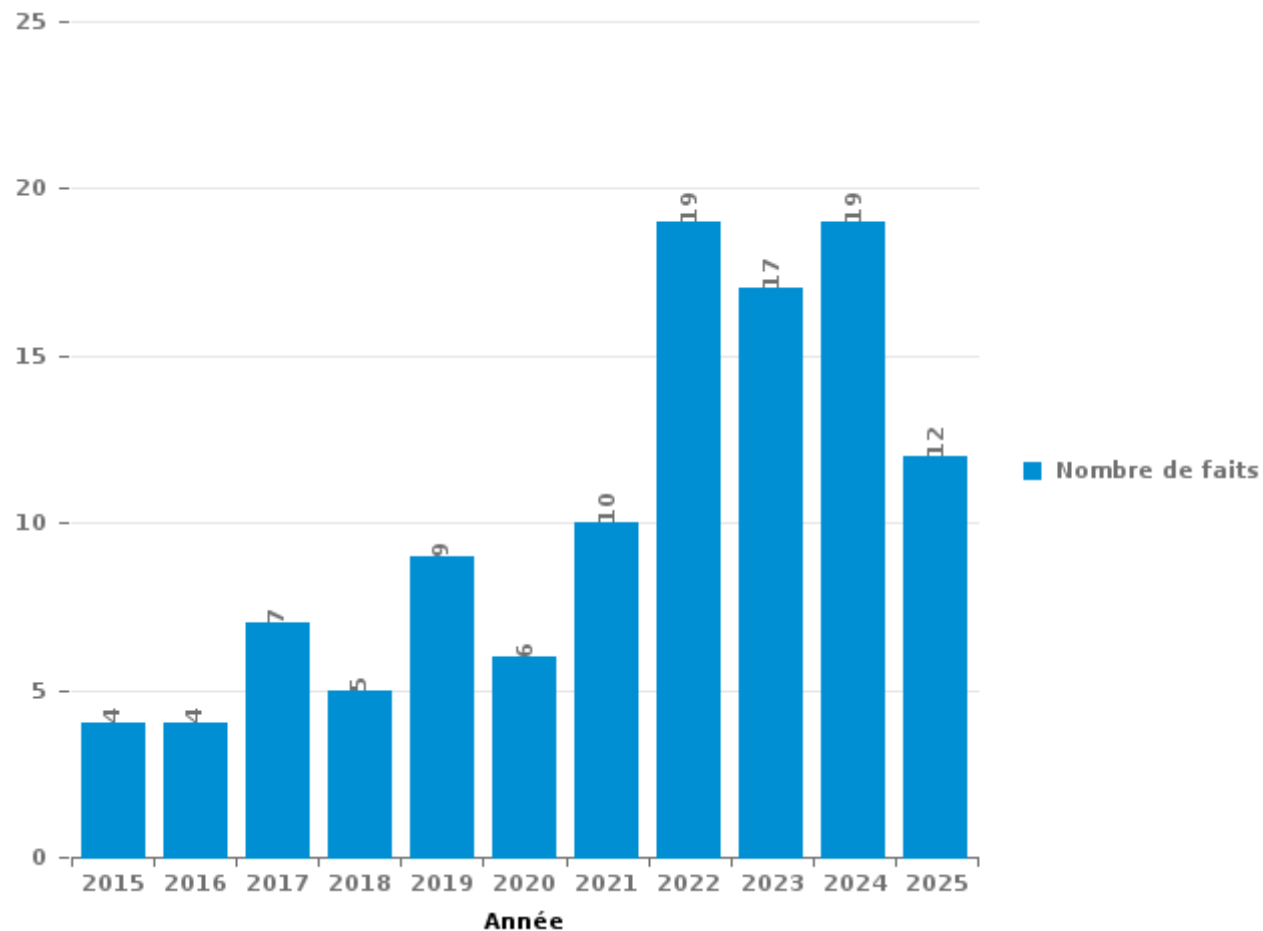
Tinlot

PARTIE III : ICT



Tinlot

Nombre total de délits avec un élément ICT/online, depuis 2015





Criminalité ICT/online au sens strict

Infractions (exhaustif)

	2016	2018	2019	2020	2022	2023	2024	2025
Criminalité informatique: Faux en informatique:					1			
Criminalité informatique: Fraude informatique:	1	2	6	1		9	13	4
Criminalité informatique: Hacking:				1	3	1		
Total:	1	2	6	2	4	10	13	4

Figures criminelles (à considérer spécifiquement – ne pas additionner avec d'autres éléments – risque de double comptage!)

	2016	2018	2019	2022	2023	2024	2025
Fraude de cartes de paiements	1	1	4		3	1	
Phishing				2	7	6	3



Criminalité ICT/online au sens large

Infractions (uniquement si code-fait existe)

	2015	2016	2017	2018	2019	2020	2021	2022	2023	2024	2025
Fraude: Escroquerie: Fraude par internet	2		5		3	4	7	13	4	2	6
Infr. contre les moeurs: Grooming (contact par ICT avec mineur < 16 ans):		1									
Infr. contre les moeurs: Voyeurisme: Diffusion enregistrement nudité ou intimité				1							
Total:	2	1	5	1	3	4	7	13	4	2	6

Figures criminelles (à considérer spécifiquement – ne pas additionner avec d'autres éléments – risque de double comptage!)

	2015	2016	2017	2018	2021	2022	2023	2024	2025
Cyberharcèlement	2	2	1	1	3	3	2	1	2

STATISTIQUES POLICIERES DE CRIMINALITE

LIEU DE PERPETRATION: COMMUNE

Tinlot

PARTIE IV : DESTINATION LIEU



Tinlot

Vol et extorsion

	2000	2015	2016	2017	2018	2019	2020	2021	2022	2023	2024	2025
Habitation: maison	14	35	8	11	18	18	4	3	8	7	4	4
Voie publique	16	4	3	2	4	1	5	3	5	4	4	4
Habitation: allée	9	6	5	4	2	1	4	1	4	1		
Habitation: dépendances	5	2	3	1	2	5	12		5		2	
Magasin	2	2	4	3	4	4	2	2	6	5	1	
Entreprise	1	4	1	1	5	4	2	2	1	3	1	
Parking	1	1	2	3	1	3		2	3	4	2	1
Hôpital	2	3	3	4				3	3	1		
Chantier		3		1		2	4	4	1	2		1
Habitation: autre		1	2	2	1	2		1	2	2		
Horeca	5					6			1			
Inconnue	1		2				1	1		2		2
Habitation: non précisée		2	1	1	1	1				1		
Autre		1			2				2	1		
Culture et loisirs					1	3	1	1				
Maison de repos		2			1	1		1			1	
Edifice religieux / lieu du culte			1				1	1		2		
Habitation: appartement		1			1		1			1	1	
Stade	2		1	1		1						
Cimetière	1		1	1				1				
Institution d'enseignement	3					1						
Moyen de transport: voiture	2								1		1	
Terrain	1					1		1				
Habitation: garage		1	1									
Moyen de transport: camion						1						
Service								1				
Total	65	68	38	35	43	55	37	28	42	36	17	12

FPF/DGR/DRI/BIPOL - Statistiques policières de criminalité (date de clôture: 31/10/2025)
 Les données pour les années 2001 jusqu'à 2014 ne sont plus publiées mais restent disponibles sur demande auprès du service BIPOL.
 Les données pour 2025 ne concernent que le 1er semestre.



Tinlot

Dégradation de la propriété

	2000	2015	2016	2017	2018	2019	2020	2021	2022	2023	2024	2025
Voie publique	9	1	2	2	1	12	2	5		2	3	1
Habitation: résidence principale	6	4			4	4	8	2	2	2	1	2
Terrain	1			1	2	2	4		1		1	
Habitation: allée	3		1				1	1	1			
Habitation: dépendances		1			1			1	1		3	
Habitation: jardin	2					1				1		1
Parking			1			1		2			1	
Entreprise	1						1				1	
Habitation: garage	3											
Edifice religieux / lieu du culte	1				1							
Habitation: non précisée	1								1			
Habitation: résidence secondaire											2	
Autre			1									
Cimetière					1							
Culture et loisirs				1								
Hôpital		1										
Magasin							1					
Moyen de transport: voiture											1	
Service public							1					
Stade						1						
Total	27	7	5	4	10	21	18	11	6	5	13	4

PPF/DGR/DRI/BIPOL - Statistiques policières de criminalité (date de clôture: 31/10/2025)
 Les données pour les années 2001 jusqu'à 2014 ne sont plus publiées mais restent disponibles sur demande auprès du service BIPOL.
 Les données pour 2025 ne concernent que le 1er semestre.



Tinlot

Infractions contre l'intégrité physique

	2000	2015	2016	2017	2018	2019	2020	2021	2022	2023	2024	2025
Habitation	3	3	6	2	5	3	8	12	7	6	9	4
Voie publique	2	2	3	1	4	3	3	1	6	1	4	2
Maison de repos		1			1	1	1		2			
Entreprise					2		2				1	
Hôpital		1	2							1	1	
Institution d'enseignement				1			1		2			
Parking				1			1	1			1	
Habitation: allée							1	2				
Service public		1					1				1	
Terrain	1	1					1					
Infrastructure sportive	1									1		
Culture et loisirs										1		
Magasin												1
Stade										1		
Total	7	9	11	5	12	7	19	16	17	11	17	7

FPF/DGR/DRI/BIPOL - Statistiques policières de criminalité (date de clôture: 31/10/2025)

Les données pour les années 2001 jusqu'à 2014 ne sont plus publiées mais restent disponibles sur demande auprès du service BIPOL.

Les données pour 2025 ne concernent que le 1er semestre.

STATISTIQUES POLICIERES DE CRIMINALITE

LIEU DE PERPETRATION: COMMUNE

Tinlot

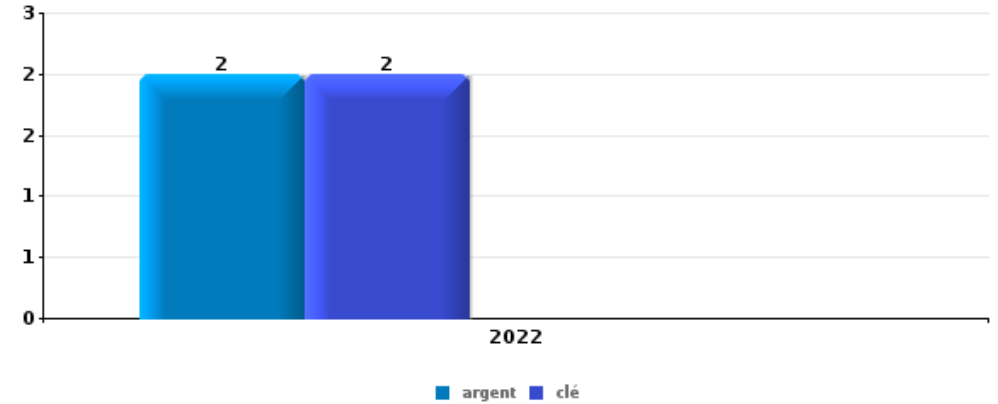
PARTIE V : OBJETS ET MOYENS DE TRANSPORT



Tinlot

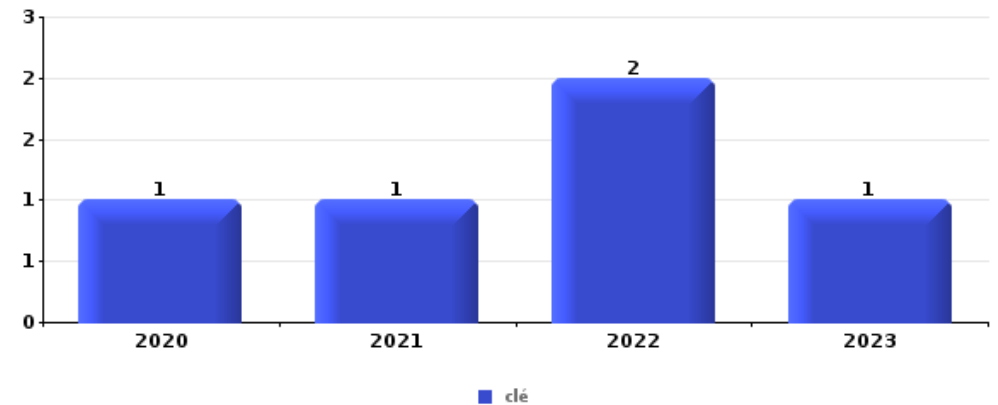
Vol à main armée

Top 5 Objets volés (sbd nombre de faits)		2020	2021	2022	2023	2024	2025
1	argent			2			
1	clé			2			
3	autre document officiel			1			
3	bijouterie / montre			1			
3	GSM et accessoires			1			
3	ordinateur et accessoires			1			



Vol dans ou sur un véhicule

Top 5 Objets volés (sbd nombre de faits)		2020	2021	2022	2023	2024	2025
1	clé	1	1	2	1		
2	outillage	2		2			
3	portefeuille			2			1
4	argent				1		1
4	carte d'identité / passeport			1	1		
4	GSM et accessoires		1			1	
4	multimédia	1		1			
4	ordinateur et accessoires			1		1	
4	plaque d'immatriculation	2					
4	vêtement	2					

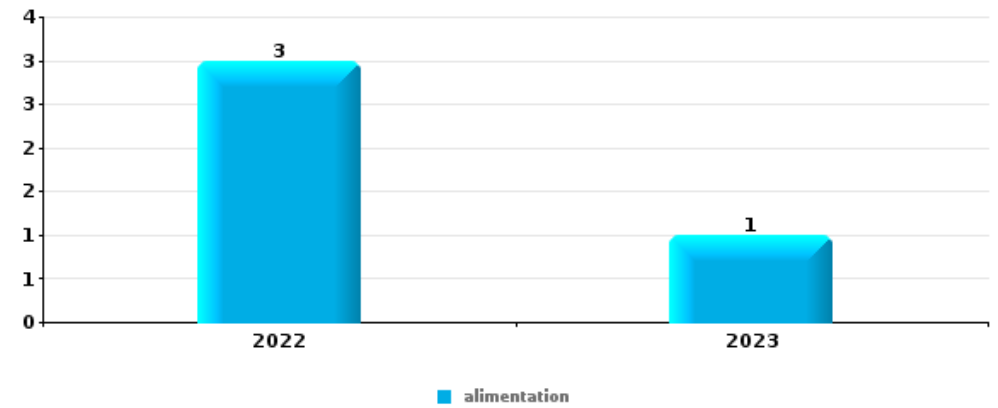




Vol à l'étalage

Top 5 Objets volés (sbd nombre de faits)

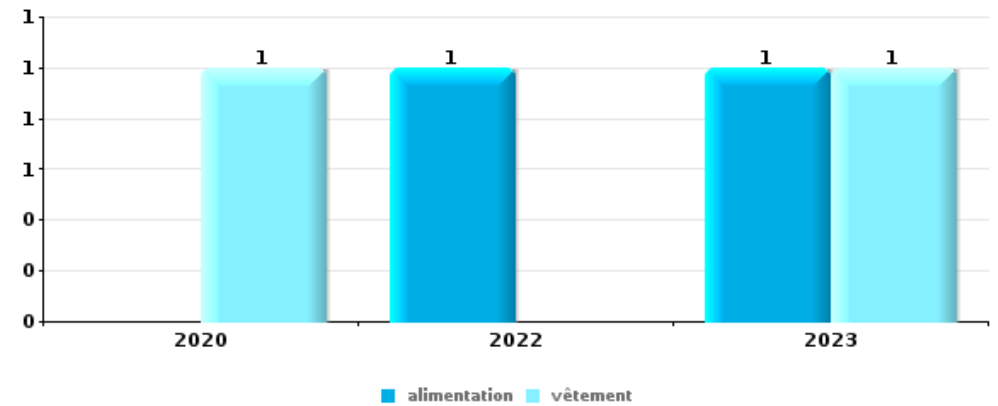
	2020	2021	2022	2023	2024	2025
1 alimentation			3	1		



Cambrilage ds entreprise ou commerce

Top 5 Objets volés (sbd nombre de faits)

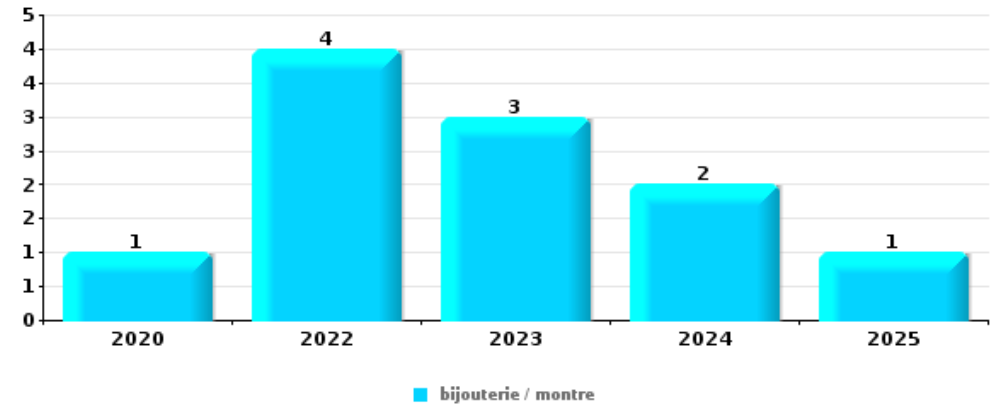
	2020	2021	2022	2023	2024	2025
1 alimentation			1	1		
1 vêtement	1			1		
3 argent			1			
3 carburant / énergie	1					
3 clé	1					
3 outillage				1		
3 plaque d'immatriculation	1					





Cambrassage dans habitation

Top 5 Objets volés (sbd nombre de faits)		2020	2021	2022	2023	2024	2025
1	bijouterie / montre	1		4	3	2	1
2	argent			4	2	1	1
3	clé		1	3	1		
4	autre document officiel			3			
5	carte d'identité / passeport			2			
5	coffre-fort / coffret (argent) / caisse			1			1
5	document véhicule			1	1		
5	GSM et accessoires		1	1			
5	ordinateur et accessoires			2			
5	outillage			1	1		
5	plaque d'immatriculation			1	1		
5	vêtement				2		



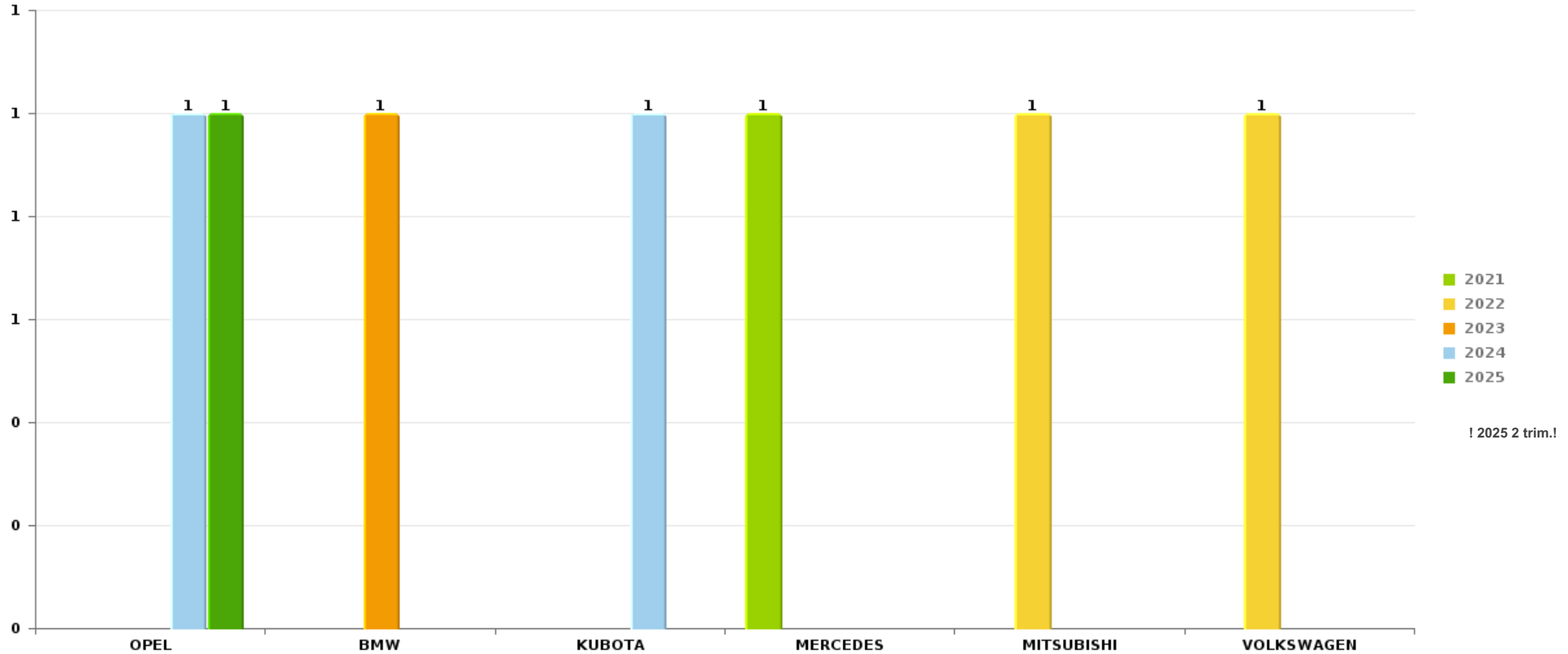
Remarque: en ce qui concerne les objets, aucun total n'est reproduit étant donné que plusieurs objets peuvent avoir été volés lors d'un même fait.



Tinlot

Vol de voiture

Nombre de voitures volées par marque (Top 5)



STATISTIQUES POLICIERES DE CRIMINALITE

LIEU DE PERPETRATION: COMMUNE

Tinlot

PARTIE VI : SUSPECTS



Partie 1: Niveau FAITS (comptage du nombre de faits pour lesquels un certain type de suspect est impliqué)

1.1. Nombre d'infractions selon le sexe des suspects identifiés (par catégorie principale)

Étant donné que, tant un suspect identifié masculin qu'un suspect identifié féminin peuvent être impliqués lors d'un même fait, il est possible que la somme des colonnes «Hommes» et «Femmes» soit supérieure à la valeur de la colonne «Total...» (voir également la note méthodologique)

Tinlot

2025

Catégorie principale / Sexe	Nombre total de faits avec au moins 1 suspect	Hommes	%	Femmes	%
Dégradation de la propriété	3	3	100,0%		
Armes et explosifs	2	2	100,0%		
Environnement	1			1	100,0%
Infr. contre autres valeurs morales et sentiments	1	1	100,0%		
Infr. contre la sécurité publique	1	1	100,0%		
Infr. contre l'autorité publique	1	1	100,0%		
Infr. contre l'intégrité physique	1	1	100,0%		
Législation économique	1	1	100,0%		
Vol et extorsion	1	1	100,0%		
Total	12	11	91,7%	1	8,3%



1.2. Nombre d'infractions selon le sexe des suspects identifiés (par figure criminelle)

Étant donné que, tant un suspect identifié masculin qu'un suspect identifié féminin peuvent être impliqués lors d'un même fait, il est possible que la somme des colonnes «Hommes» et «Femmes» soit supérieure à la valeur de la colonne «Total...» (voir également la note méthodologique)

Tinlot

2025

FC Vol autre

Figure criminelle / Sexe	Nombre total de faits avec au moins 1 suspect identifié	Hommes	%
Vol de métaux	1	1	100,0%
Vol sur les chantiers	1	1	100,0%
Total	PA	PA	PA

FC Autre

Figure criminelle / Sexe	Nombre total de faits avec au moins 1 suspect identifié	Hommes	%
Dégradation de voiture	1	1	100,0%
Total	PA	PA	PA

PH Violence intrafamiliale (VIF)

Figure criminelle / Sexe	Nombre total de faits avec au moins 1 suspect identifié	Hommes	%
VIF: physique, dans le couple	1	1	100,0%
VIF: psychique, dans le couple	1	1	100,0%
VIF: économique, dans le couple	1	1	100,0%
Total	PA	PA	PA

CRIMINALITE ENREGISTREE: SUSPECTS



PH Violence dans l'espace public

Figure criminelle / Sexe	Nombre total de faits avec au moins 1 suspect identifié	Hommes	%
Violence physique (voie publique)	1	1	100,0%
Violence psychique (voie publique)	2	2	100,0%
Total	PA	PA	PA

PH Autre

Figure criminelle / Sexe	Nombre total de faits avec au moins 1 suspect identifié	Hommes	%
Cyberharcèlement	1	1	100,0%
Total	PA	PA	PA



1.3. Nombre d'infractions selon l'âge des suspects identifiés (par catégorie principale)

Étant donné que, tant un suspect identifié mineur qu'un suspect identifié majeur peuvent être impliqués lors d'un même fait, il est possible que la somme des colonnes «Mineur» et «Majeur» soit supérieure à la valeur de la colonne «Total...»
(voir également la note méthodologique)

Tinlot

2025

Catégorie principale / Âge	Nombre total de faits avec au moins 1 suspect identifié	Majeur	%
Dégradation de la propriété	3	3	100,0%
Armes et explosifs	2	2	100,0%
Environnement	1	1	100,0%
Infr. contre autres valeurs morales et sentiments	1	1	100,0%
Infr. contre la sécurité publique	1	1	100,0%
Infr. contre l'autorité publique	1	1	100,0%
Infr. contre l'intégrité physique	1	1	100,0%
Législation économique	1	1	100,0%
Vol et extorsion	1	1	100,0%
Total	12	12	100,0%



1.4. Nombre d'infractions selon l'âge des suspects identifiés (par figure criminelle)

Étant donné que, tant un suspect identifié mineur qu'un suspect identifié majeur peuvent être impliqués lors d'un même fait, il est possible que la somme des colonnes «Mineur» et «Majeur» soit supérieure à la valeur de la colonne «Total...» (voir également la note méthodologique)

Tinlot

2025

FC Vol autre

Figure criminelle / Âge	Nombre total de faits avec au moins 1 suspect identifié	Majeur	%
Vol de métaux	1	1	100,0%
Vol sur les chantiers	1	1	100,0%
Total	PA	PA	PA

FC Autre

Figure criminelle / Âge	Nombre total de faits avec au moins 1 suspect identifié	Majeur	%
Dégradation de voiture	1	1	100,0%
Total	PA	PA	PA

PH Violence intrafamiliale (VIF)

Figure criminelle / Âge	Nombre total de faits avec au moins 1 suspect identifié	Majeur	%
VIF: physique, dans le couple	1	1	100,0%
VIF: psychique, dans le couple	1	1	100,0%
VIF: économique, dans le couple	1	1	100,0%
Total	PA	PA	PA

CRIMINALITE ENREGISTREE: SUSPECTS



PH Violence dans l'espace public

Figure criminelle / Âge	Nombre total de faits avec au moins 1 suspect identifié	Majeur	%
Violence physique (voie publique)	1	1	100,0%
Violence psychique (voie publique)	2	2	100,0%
Total	PA	PA	PA

PH Autre

Figure criminelle / Âge	Nombre total de faits avec au moins 1 suspect identifié	Majeur	%
Cyberharcèlement	1	1	100,0%
Total	PA	PA	PA



Partie 2: Niveau SUSPECTS-FAIT (comptage du nombre de combinaisons suspect-fait)

2.1. Nombre de suspects-fait selon le sexe des suspects identifiés (TOP 5 des catégories principales)

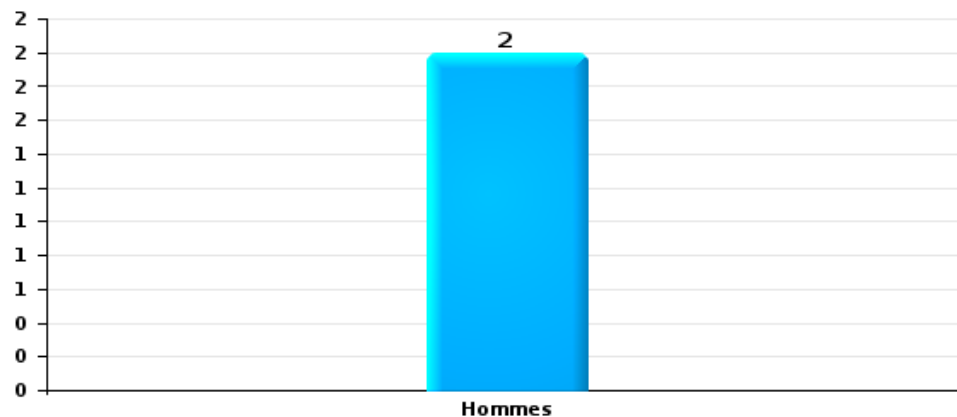
Lorsqu'un même suspect a commis plusieurs faits durant la période considérée, il est aussi comptabilisé plusieurs fois (voir également la note méthodologique)

Tinlot

2025

Vol et extorsion

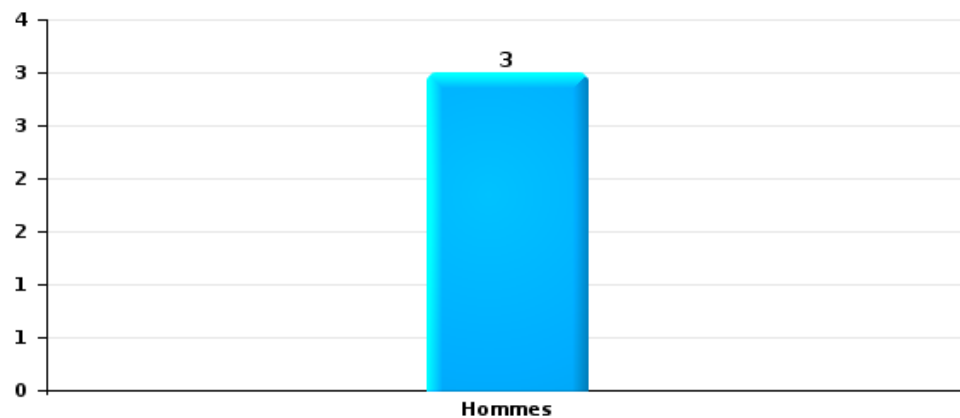
Nombre de suspects-fait selon le sexe





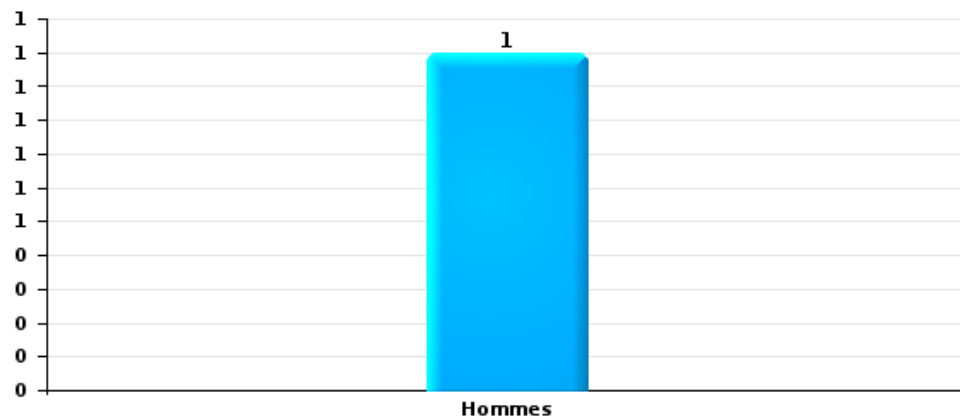
Dégradation de la propriété

Nombre de suspects-fait selon le sexe



Infr. contre l'intégrité physique

Nombre de suspects-fait selon le sexe





2.2. Nombre de suspects-fait selon le sexe des suspects identifiés (TOP 5 des figures criminelles)

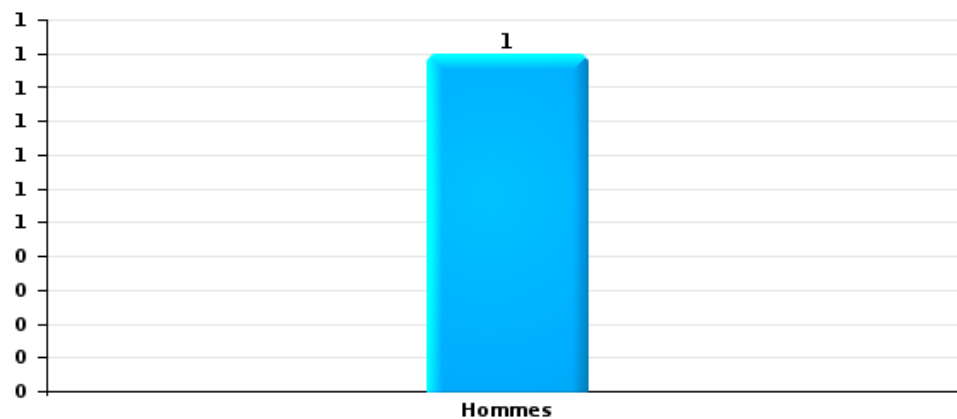
Lorsqu'un même suspect a commis plusieurs faits durant la période considérée, il est aussi comptabilisé plusieurs fois (voir également la note méthodologique)

Tinlot

2025

Dégradation de voiture

Nombre de suspects-fait selon le sexe





2.3. Nombre de suspects-fait selon l'âge des suspects identifiés (TOP 5 des catégories principales)

1) Lorsqu'un même suspect a commis plusieurs faits durant la période considérée, il est aussi comptabilisé plusieurs fois, qu'il ait le même âge ou non – 2) Les suspects au-dessous de 14 ans et à partir de 90 ans ne sont pas repris dans le tableau (voir également la note méthodologique)

Tinlot

2025

Vol et extorsion

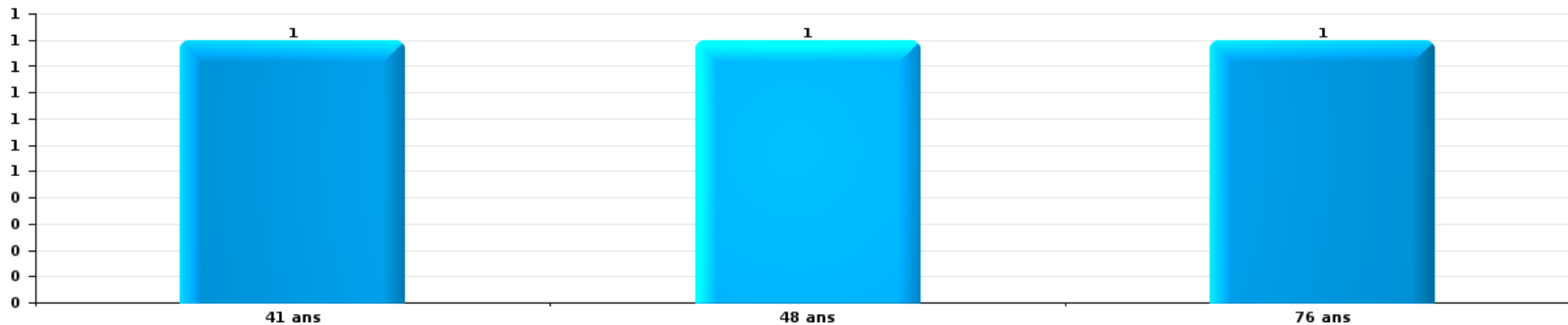
Nombre de suspects-fait par âge (chronologique)





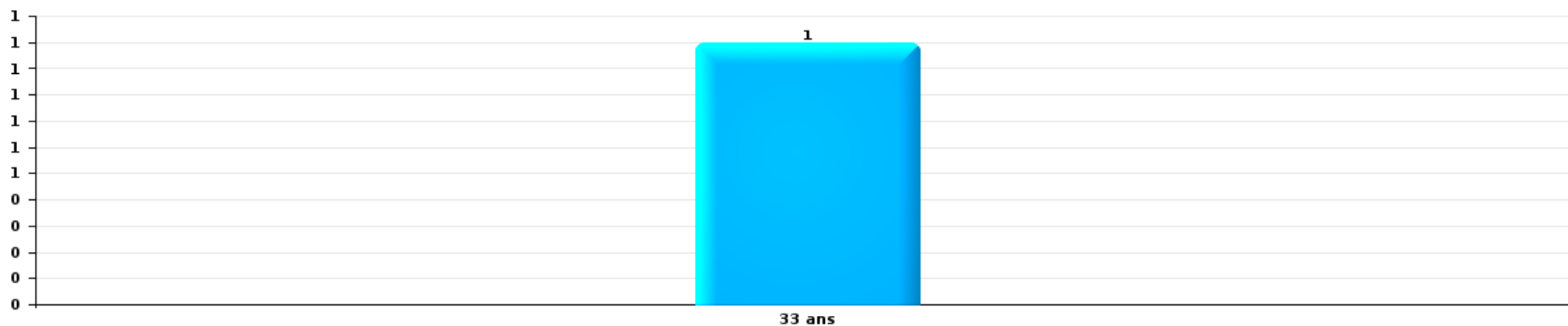
Dégradation de la propriété

Nombre de suspects-fait par âge (chronologique)



Infr. contre l'intégrité physique

Nombre de suspects-fait par âge (chronologique)





2.4. Nombre de suspects-fait selon l'âge des suspects identifiés (TOP 5 des figures criminelles)

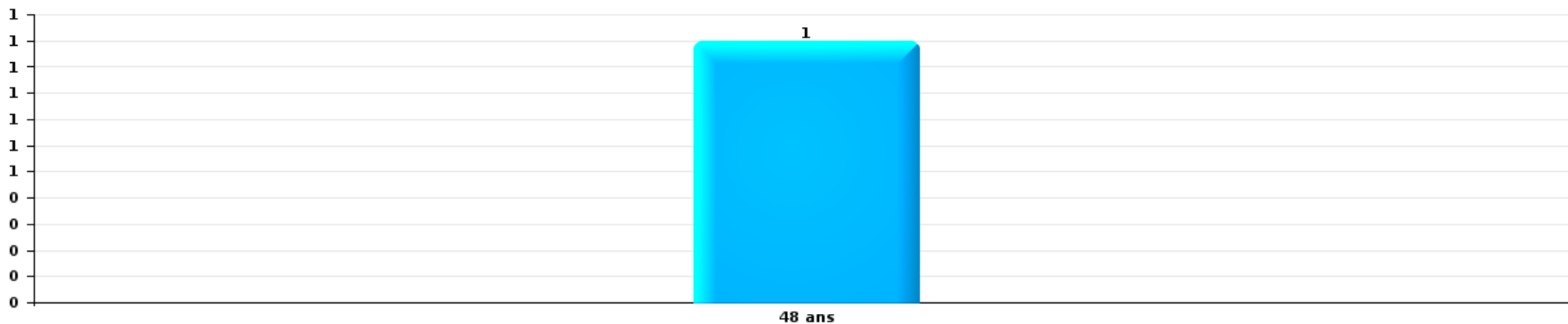
1) Lorsqu'un même suspect a commis plusieurs faits durant la période considérée, il est aussi comptabilisé plusieurs fois, qu'il ait le même âge ou non – 2) Les suspects au-dessous de 14 ans et à partir de 90 ans ne sont pas repris dans le tableau (voir également la note méthodologique)

Tinlot

2025

Dégradation de voiture

Nombre de suspects-fait par âge (chronologique)



STATISTIQUES POLICIERES DE CRIMINALITE

LIEU DE PERPETRATION: COMMUNE

Tinlot

***ANNEXE I: DETAIL PAR CATEGORIE DE DELIT
CODE PENAL***



Tinlot

Infraction Code pénal

Infr. contre l'intégrité physique

			2000	2015	2016	2017	2018	2019	2020	2021	2022	2023	2024	2025
Assassinat	Empoisonnement (assassinat)	Tent.		1										
		Sous-total		1										
Meurtre	Autres	Tent.											1	
		Sous-total											1	
Torture et maltraitance	Traitement dégradant	Acc.									1			
		Sous-total									1			
Coups et/ou blessures vol. en sphère familiale	Entre partenaires ou ex-partenaires	Acc.		2	2	3	2	3	4	6	6	5	2	2
	Par les parents envers un mineur	Acc.	1		1	1				1				1
	Envers les parents	Acc.			2				2	2			1	1
	Envers d'autres ascendants directs ou collatéraux	Acc.							1					
		Sous-total	1	2	5	3	3	3	7	9	6	5	3	4
Coups et/ou blessures vol. hors sphère familiale	Bagarres (=coups réciproques)	Acc.		1			3		4		2		3	2
	Envers un mineur par une pers. ayant autorité	Acc.		1					1		1		1	
	Envers un mineur qualité de l'auteur inconnue	Acc.									1	1		
	Envers pers. vulnérable (qualité auteur inconnue)	Acc.						1						
	Coups envers profession médicale	Acc.						1			2	1		
	Coups envers personnel institut d'enseignement	Acc.											1	
	Non spécifié	Acc.	4	2	2	2	3	3	4	5	3	4	6	
	Sous-total	4	4	2	2	6	4	10	5	9	6	11	2	
Abstention coupable		Acc.					1							
		Sous-total					1							
Autres infr. volontaires. c/ l'intégrité phys.	Privation de soins à enfant ou personne vulnérable	Acc.		1						1				
	Délaissement d'enfant ou personne vulnérable	Acc.	1							1			2	
	Administration substances nuisibles	Acc.									1			
	Entrave méchante à la circulation	Acc.			1		1		2					
	Voies de faits et violences légères	Acc.		1	1									1
	Sous-total	1	2	2		1		2	2	2	1		2	1
Infr. involontaires contre l'intégrité physique	Coups et/ou blessures involontaires	Acc.	1		1									
	Morsure de chien	Acc.			1		1							
		Sous-total	1		2		1							
		Total	7	9	11	5	12	7	19	16	17	11	17	7



Infr. contre la liberté individuelle

		2000	2015	2016	2017	2018	2019	2020	2021	2022	2023	2024	2025
Détention par un particulier	Acc.					1							
	Sous-total					1							
	Total					1							



Infr. contre les mœurs

			2000	2015	2016	2017	2018	2019	2020	2021	2022	2023	2024	2025
Viol n'ayant pas causé la mort	Victime < 10a	Acc.		1							1			
	Victime 14a - 16a	Acc.						1						
	Victime majeure	Acc.							1	1				
		Tent.					1							
		Sous-total		1			1	1	1	1	1			
Viol n'ayant pas causé la mort (nvCPS)	Victime < 16a	Acc.											1	
		Sous-total											1	
Attentat à la pudeur avec violence / menace	Victime majeure	Acc.								1				
		Sous-total								1				
Attentat à la pudeur sans violence / menace	Victime < 16a	Acc.				2			1					
	Victime âge inconnu	Acc.		1					1					
		Sous-total		1		2			2					
Atteinte intégrité sexuelle sans mort (nvCPS)	Victime < 16a	Acc.										1	1	
	Victime 16a - 18a	Acc.									1			
	Victime majeure	Acc.										1	1	1
		Sous-total									1	2	2	1
Pornographie enfantine	Distribution	Acc.							1					
		Sous-total							1					
Incitation à la débauche	Victime mineure	Acc.								1				
	Age victime inconnu	Acc.							1					
		Sous-total							1	1				
Outrage public aux bonnes mœurs	Actions (exhibitionnisme, etc.)	Acc.	1			1			1					
	Ecrits, images, objets	Acc.	1							1				
		Sous-total	2			1			1	1				
Voyeurisme	Diffusion enregistrement nudité ou intimité	Tent.				1								
		Sous-total				1								
Voyeurisme direct (nvCPS)	Victime majeure	Acc.									1			
		Sous-total									1			
Diffusion de contenu à caractère sexuel (nvCPS)	Victime majeure	Acc.										1		
		Sous-total										1		
Grooming (contact par ICT avec mineur < 16 ans)		Acc.			1									
		Sous-total			1									
		Total	2	2	1	3	2	1	6	4	3	3	3	1



Infr. contre autres valeurs morales et sentiments

		2000	2015	2016	2017	2018	2019	2020	2021	2022	2023	2024	2025
Harcèlement	Acc.		10	9	1	5	3	3	6	8	5	4	3
	Sous-total		10	9	1	5	3	3	6	8	5	4	3
Violation de sépulture	Acc.					1							
	Sous-total					1							
Violation du secret professionnel	Acc.							1					
	Sous-total							1					
Atteinte à l'honneur	Calomnie et diffamation	Acc.		1			1	2	1	1	1	1	
	Divulgence méchante	Acc.						1					
	Injures (Délit)	Acc.			2				2				
		Sous-total	1	1	2		1	3	3	1	1	1	
Vie privée	Violation de domicile par un particulier	Acc.											
	Violation du secret des lettres	Acc.										1	
		Sous-total	2									1	
Tapage nocturne	Acc.	5					1			1	1		
	Sous-total	5					1			1	1		
Abus faiblesses de personnes	Acc.						1						
	Sous-total						1						
Occupation bien d'autrui (squatter)	Pénétrer / occuper / séjourner (bien non habité)	Acc.						1					
	Sous-total							1					
	Total	8	10	10	3	6	6	8	9	10	7	6	3



Infr. relative au statut juridique de l'enfant

			2000	2015	2016	2017	2018	2019	2020	2021	2022	2023	2024	2025
Non-représentation d'enfants	Par les parents	Acc.		4		1	2		1	2		2		
		Sous-total		4		1	2		1	2		2		
		Total		4		1	2		1	2		2		



Vol et extorsion

			2000	2015	2016	2017	2018	2019	2020	2021	2022	2023	2024	2025
Vol avec circ. aggr.	Avec violence	Acc.				1		1			3	1		
	Sans violence	Acc.	27	27	14	12	14	17	13	3	15	11	7	4
		Tent.	4	15	5	5	9	13	10	6	5	8	1	3
		Sous-total	31	42	19	18	23	31	23	9	23	20	8	7
Vol sans circ. aggr.	Avec violence	Acc.								1				
	Sans violence, Vol à la tire	Acc.			1	1				1		1	1	
	Sans violence, Vol d'usage	Acc.						1						
	Sans violence, Vol domestique	Acc.		3			2	1	1	1				
		Tent.								1				
	Sans violence	Acc.	21	23	18	15	16	22	10	14	19	15	7	4
	Tent.			1	1			1						
	Sous-total	21	26	19	17	19	24	12	18	19	16	8	4	
Vol non spécifié		Acc.	10						1	1				1
		Tent.	3											
		Sous-total	13						1	1				1
Extorsion		Acc.				1								
		Tent.						1					1	
		Sous-total				1		1					1	
	Total	65	68	38	35	43	55	37	28	42	36	17	12	



Fraude

		2000	2015	2016	2017	2018	2019	2020	2021	2022	2023	2024	2025
Blanchiment d'argent	Acc.							1			1		
	Sous-total							1			1		
Recel	Recel simple	Acc.		1	1	1							
	Sous-total			1	1	1							
Détournement et destruction frauduleuse	Cel frauduleux	Acc.					1						
	Sous-total	2					1						
Escroquerie	Fraude par internet	Acc.	2		4		3	4	7	13	4	2	5
		Tent.			1								1
	Escroquerie sans internet	Acc.		1		1		1	2	1	1	1	
		Tent.										1	
	Non spécifié	Acc.	2										
Sous-total	2	3	5	5	1	3	5	9	14	6	3	6	
Abus de confiance et infr. apparentées	Abus de confiance	Acc.	1	4	1	3	3	4	2		1	3	
		Acc.									2		
	Abus des faiblesses	Sous-total	1	4	1	3	3	4	2	2	1	3	
Chèques sans provision		Acc.	1										
	Sous-total	1											
		Total	6	3	5	7	5	7	10	11	16	8	6



Dégradation de la propriété

			2000	2015	2016	2017	2018	2019	2020	2021	2022	2023	2024	2025
Incendie volontaire	Dans un autre lieu (de jour)	Acc.											1	
	Dans un autre lieu (de nuit)	Acc.						2	1		1			
		Sous-total						2	1		1		1	
Incendie involontaire		Acc.	7	1	1		4		3	2	1	2	1	
		Sous-total	7	1	1		4		3	2	1	2	1	
Destruction, dénaturaton, dégradation	Avec circ. aggr.	Acc.	1											
	Destruction de biens agricoles	Acc.			1									
	Non spécifié	Acc.	1											
		Sous-total	2			1								
Vandalisme	Sur véhicules	Acc.	7	1	2	1	2	7	1	4	1	2	5	1
	Sur autres biens mobiliers	Acc.	5	1	1	1	1	3	4	2	2			
	Graffitis	Acc.		2				1	3		1			
	Autres détériorations sur biens immobiliers	Acc.	5	1	1	1	3	8	5	3		1	6	2
	Dégradation de clôture	Acc.	1	1					1					1
		Sous-total	18	6	4	3	6	19	14	9	4	3	11	4
		Total	27	7	5	4	10	21	18	11	6	5	13	4



Infr. contre la sécurité publique

		2000	2015	2016	2017	2018	2019	2020	2021	2022	2023	2024	2025
Association de malfaiteurs	Acc.		1									1	
	Sous-total		1									1	
Menaces	Verbales	10	1	1		1		2	1	5	2	1	1
	Ecrites		1	1		2	1	1	1	2		1	
	Par gestes, emblèmes	2	1	1					4	2	1	1	2
	Sous-total	12	3	3		3	1	3	6	9	3	3	3
	Total	12	4	3		3	1	3	6	9	3	4	3



Infr. contre l'autorité publique

			2000	2015	2016	2017	2018	2019	2020	2021	2022	2023	2024	2025
Rébellion	Rébellion armée	Acc.	1											
	Rébellion non armée	Acc.			2	1			1			1		
		Sous-total	1		2	1			1			1		
Outrages		Acc.			3	1	1		1		1		1	1
		Sous-total			3	1	1		1		1		1	1
		Total	1		5	2	1		2		1	1	1	1



Infr. contre la foi publique

			2000	2015	2016	2017	2018	2019	2020	2021	2022	2023	2024	2025
Faux en écritures	Faux en écritures	Acc.					1							
	Usage de faux en écrit. et écrit. falsifiées	Acc.	1				1					2		
		Sous-total	1				2					2		
Usurpation	De nom	Acc.										2		
		Sous-total										2		
Contrefaçon / falsification	Contrefaçon	Acc.						1				1		
		Sous-total						1				1		
Fausses monnaies	Autres	Acc.	1							1				
		Sous-total	1							1				
			Total	2			2	1		1		5		



Tinlot

Infraction Code pénal

Infr. contre la famille

		2000	2015	2016	2017	2018	2019	2020	2021	2022	2023	2024	2025
Refus du droit aux relations personnelles	Acc.							1	1		5	2	
	Sous-total							1	1		5	2	
Non-acquittement pension alimentaire	Acc.							1					
	Sous-total							1					
	Total							2	1		5	2	

Criminalité informatique

		2000	2015	2016	2017	2018	2019	2020	2021	2022	2023	2024	2025
Hacking	Acc.							1		3	1		
	Sous-total							1		3	1		
Faux en informatique	Acc.									1			
	Sous-total									1			
Fraude informatique	Acc.			1		2	6	1			9	13	3
	Tent.												1
	Sous-total			1		2	6	1			9	13	4
	Total			1		2	6	2		4	10	13	4

Traite des êtres humains

		2000	2015	2016	2017	2018	2019	2020	2021	2022	2023	2024	2025
Production ou diffusion de pornographie enfantine	Acc.		1										
	Sous-total		1										
	Total		1										



Contravention Code pénal

		2000	2015	2016	2017	2018	2019	2020	2021	2022	2023	2024	2025
Autres contraventions CP	Acc.	4	1										
	Sous-total	4	1										
Total		4	1										

STATISTIQUES POLICIERES DE CRIMINALITE

LIEU DE PERPETRATION: COMMUNE

Tinlot

***ANNEXE II: DETAIL PAR CATEGORIE DE DELIT
LOIS SPECIALES***



Tinlot

Infraction Lois spéciales

Drogues

			2000	2015	2016	2017	2018	2019	2020	2021	2022	2023	2024	2025
Détention	Acc.				2	1	1	1	2		1			
	Sous-total			2	1	1	1	1	2		1			
Usage	Usage en groupe	Acc.	1											
	Sous-total		1											
Fabrication	Acc.							2		1				
	Sous-total							2		1				
Commerce	Acc.					1				1			1	
	Sous-total					1				1			1	
Total			1	2	1	2	3	2	2	2	1		1	

Législation sur les étrangers

			2000	2015	2016	2017	2018	2019	2020	2021	2022	2023	2024	2025
Transmigration illégale	Séjour	Acc.					4				2	1		
	Inscription au registre des étrangers	Acc.			1									
	Sous-total				1	4					2	1		
Total					1	4					2	1		



Environnement

			2000	2015	2016	2017	2018	2019	2020	2021	2022	2023	2024	2025
Déchets	Déchets par professionnel	Acc.							3	1		5		
	Déchets par particulier	Acc.			3			1	6	1	7	9	9	2
		Sous-total				3		1	9	2	7	14	9	2
Autres que déchets	Urbanisme	Acc.	2	1			2				1	1		
	Bruit	Acc.	1											
	Pollution de l'eau	Acc.						1						
	Pollution du sol	Acc.							1					
	Sous-total		3	1		2	1	1	1		1	1		
Biodiversité / Faune et flore	Bien-être animal	Acc.		1					1					2
	Protection de la nature	Acc.							1					
		Sous-total		1					2					2
Non spécifié		Acc.	1											
		Sous-total	1											
		Total	4	2		3	2	2	12	2	8	15	9	4

Armes et explosifs

			2000	2015	2016	2017	2018	2019	2020	2021	2022	2023	2024	2025
Détenion illégale	Arme à feu	Acc.		8	3	3	6	4	6			2	5	2
	Arme blanche ou non à feu	Acc.						1						
		Sous-total		8	3	3	6	5	6			2	5	2
Port / transport illégal	Arme à feu	Acc.										1	2	
	Arme blanche ou non à feu	Acc.			1					1				
		Sous-total				1				1		1	2	
Commerce illégal	Arme à feu	Acc.			1									
		Sous-total			1									
Explosifs		Acc.		1										
		Sous-total		1										
Autre	Non spécifié	Acc.	1											
		Sous-total	1											
		Total	1	9	4	4	6	5	6	1		3	7	2



Protection de la personne

			2000	2015	2016	2017	2018	2019	2020	2021	2022	2023	2024	2025
Discrimination	Racisme et xénophobie	Acc.					1		1		1			
		Sous-total					1		1		1			
Protection de la vie privée		Acc.				1		1						
		Sous-total				1		1						
Droit à l'image		Acc.			1									
		Sous-total			1									
			Total		1	1	1	1	1		1			



Tinlot

Infraction Lois spéciales

Hormones et dopage

		2000	2015	2016	2017	2018	2019	2020	2021	2022	2023	2024	2025
Détention	Acc.						1						
	Sous-total:						1						
	Total:						1						

Protection de la jeunesse

		2000	2015	2016	2017	2018	2019	2020	2021	2022	2023	2024	2025
Législation sur la protection de la jeunesse	Acc.		1				1	2	1		1	2	1
	Sous-total:		1				1	2	1		1	2	1
	Total:		1				1	2	1		1	2	1

Code pénal social

		2000	2015	2016	2017	2018	2019	2020	2021	2022	2023	2024	2025
Harcèlement au travail	Acc.								1				1
	Sous-total:								1				1
Violence au travail	Acc.							1					
	Sous-total:							1					
Fraude sociale aux cotisations (travail au noir)	Acc.						1				1		
	Sous-total:						1				1		
Escroquerie en droit pénal social	Acc.			1									
	Sous-total:			1									
Autres	Acc.		1										
	Sous-total:		1										
	Total:		1	1			1	1	1		1		1



Ivresse et alcool

		2000	2015	2016	2017	2018	2019	2020	2021	2022	2023	2024	2025
Ivresse publique	Acc.				1							1	
	Sous-total:				1							1	
Servir de l'alcool à une personne ivre	Acc.										1		
	Sous-total:										1		
	Total:				1						1	1	

Registre de population

		2000	2015	2016	2017	2018	2019	2020	2021	2022	2023	2024	2025
	Acc.	2	1	5	2	1	3	3	1	3	1	1	
	Sous-total:	2	1	5	2	1	3	3	1	3	1	1	
	Total:	2	1	5	2	1	3	3	1	3	1	1	

Santé publique

		2000	2015	2016	2017	2018	2019	2020	2021	2022	2023	2024	2025
Législation médicaments	Acc.						1						
	Sous-total:						1						
Denrées alimentaires	Acc.										1		
	Sous-total:										1		
Refus ou négligence respect mesures	Acc.							5	1				
	Sous-total:							5	1				
	Total:						1	5	1		1		

Travail

		2000	2015	2016	2017	2018	2019	2020	2021	2022	2023	2024	2025
Règlement général protection du travail	Acc.					1							
	Sous-total:					1							
Autres	Acc.					1							
	Sous-total:					1							
	Total:					2							



Législation économique

		2000	2015	2016	2017	2018	2019	2020	2021	2022	2023	2024	2025
Contrefaçon de droits de propriété intellectuelle	Acc.												1
	Sous-total:												1
	Total:												1

Pratiques commerciales

		2000	2015	2016	2017	2018	2019	2020	2021	2022	2023	2024	2025
Pratiques du marché et protection du consommateur	Acc.	1											
	Sous-total:	1											
	Total:	1											

Autres lois spéciales

		2000	2015	2016	2017	2018	2019	2020	2021	2022	2023	2024	2025
Autres	Acc.	1											
	Sous-total:	1											
	Total:	1											

STATISTIQUES POLICIERES DE CRIMINALITE

LIEU DE PERPETRATION: COMMUNE

Tinlot

***ANNEXE III: DETAIL
FIGURES CRIMINELLES / PHENOMENES***



Tinlot

FC Vol moyen de transport

		2000	2015	2016	2017	2018	2019	2020	2021	2022	2023	2024	2025
Vol de voiture	Acc.	5	4	1	2		1		1	2	1	2	1
	Tent.	1									1	1	
	Total	6	4	1	2		1		1	2	2	3	1
Vol de moto	Acc.				1			1	1	1			
	Tent.												
	Total				1			1	1	1			
Vol dans les garages	Acc.		2		1					2	1		
	Tent.												
	Total		2		1					2	1		
Vol de vélomoteur	Acc.	1											
	Tent.						1						
	Total	1					1						
Vol de vélo	Acc.		2	1			1	1		1	1		
	Tent.												
	Total		2	1			1	1		1	1		

FC Cambriolage

		2000	2015	2016	2017	2018	2019	2020	2021	2022	2023	2024	2025
Cambriolage dans habitation	Acc.	10	19	8	7	10	7	1	1	7	6	3	2
	Tent.	1	15	2	3	8	8	3	1	2	1		2
	Total	11	34	10	10	18	15	4	2	9	7	3	4
Cambriolage ds entreprise ou commerce	Acc.	4	4		1	3	6	1		2	2		
	Tent.			3			1		1	1	2		
	Total	4	4	3	1	3	7	1	1	3	4		
Cambriolage ds service public ou bâtiment administ	Acc.						1	1					
	Tent.						1		2		2		
	Total						2	1	2		2		
Cambriolage dans bâtiment (total)	Acc.	14	23	8	8	13	14	3	1	9	8	3	2
	Tent.	1	15	5	3	8	10	3	4	3	5		2
	Total	15	38	13	11	21	24	6	5	12	13	3	4



FC Vol autre

		2000	2015	2016	2017	2018	2019	2020	2021	2022	2023	2024	2025
Vol à main armée	Acc.				1					3			
	Total				1					3			
Vol avec violence sans arme	Acc.	1				1	1		1		1		
	Tent.	1						1				1	
	Total	2				1	1	1	1		1	1	
Vol dans ou sur un véhicule	Acc.	19	1	2	3	1	3	7	2	6	2	1	1
	Tent.	5			1			1	1		1		
	Total	24	1	2	4	1	3	8	3	6	3	1	1
Vol d'armes et explosifs	Acc.		2		1		1	1			1		
	Total		2		1		1	1			1		
Vol à l'arraché	Acc.								1	1			
	Total								1	1			
Vol à la tire	Acc.	1			1	1			1		2	1	
	Total	1			1	1			1		2	1	
Vol à l'étalage	Acc.			3		2	3			3	2		
	Tent.							1					
	Total			3		2	3	1		3	2		
Vol par ruse	Acc.	1							1	1	1		
	Total	1							1	1	1		
Vol de métaux	Acc.		2						1	1			2
	Total		2						1	1			2
Vol sur les chantiers	Acc.	2	3		1		2	4	4		2		2
	Tent.									1			
	Total	2	3		1		2	4	4	1	2		2
Home-invasion	Acc.				1					1			
	Total				1					1			



FC Vol autre

		2000	2015	2016	2017	2018	2019	2020	2021	2022	2023	2024	2025
Vol d'animaux	Acc.							1					
	Total							1					

Criminalité ICT

		2000	2015	2016	2017	2018	2019	2020	2021	2022	2023	2024	2025
Fraude de cartes de paiements	Acc.			1		1	4				3	1	
	Total			1		1	4				3	1	

		2000	2015	2016	2017	2018	2019	2020	2021	2022	2023	2024	2025
Phishing	Acc.									2	7	6	2
	Tent.												1
	Total									2	7	6	3

FC Autre

		2000	2015	2016	2017	2018	2019	2020	2021	2022	2023	2024	2025
Violence contre les métiers d'intérêt général	Acc.				1		1			2	1	2	
	Total				1		1			2	1	2	

		2000	2015	2016	2017	2018	2019	2020	2021	2022	2023	2024	2025
Graffiti	Acc.		2				1	3		1			
	Total		2				1	3		1			

		2000	2015	2016	2017	2018	2019	2020	2021	2022	2023	2024	2025
Dégradation de voiture	Acc.	1	1	2	1	1	7	1	4	1	2	5	1
	Total	1	1	2	1	1	7	1	4	1	2	5	1



PH Violence intrafamiliale (VIF)

		2000	2015	2016	2017	2018	2019	2020	2021	2022	2023	2024	2025
VIF: physique, dans le couple	Acc.		2	2	3	2	3	4	6	6	6	2	2
	Total		2	2	3	2	3	4	6	6	6	2	2
VIF: physique, envers des descendants	Acc.	1		1		1			2		1		1
	Total	1		1		1			2		1		1
VIF: physique, envers d'autres membres	Acc.			2				3	3		1	1	1
	Total			2				3	3		1	1	1
VIF: sexuelle, envers des descendants	Acc.							1					
	Total							1					
VIF: psychique, dans le couple	Acc.		4	1	1	2	1	3	6	1	7	3	1
	Total		4	1	1	2	1	3	6	1	7	3	1
VIF: économique, dans le couple	Acc.								1				1
	Total								1				1
VIF: économique, envers d'autres membres	Acc.	1						1					
	Total	1						1					

PH Hormones et dopage

		2000	2015	2016	2017	2018	2019	2020	2021	2022	2023	2024	2025
Dopage humain	Acc.						1						
	Total						1						

PH Drogues

		2000	2015	2016	2017	2018	2019	2020	2021	2022	2023	2024	2025
Production de cannabis (culture)	Acc.								1				
	Total								1				

PH Trafic d'armes

		2000	2015	2016	2017	2018	2019	2020	2021	2022	2023	2024	2025
Commerce et production d'arme à feu et mun.	Acc.			1									
	Total			1									



PH Traite des êtres humains

		2000	2015	2016	2017	2018	2019	2020	2021	2022	2023	2024	2025
TEH - exploitation sexuelle	Acc.		1										
	Total		1										



PH Violence dans l'espace public

		2000	2015	2016	2017	2018	2019	2020	2021	2022	2023	2024	2025
Violence physique (voie publique)	Acc.	1	2	2	1	3	3	2	1	5	1	3	2
	Tent.											1	
	Total	1	2	2	1	3	3	2	1	5	1	4	2
Violence physique (autre endroit public)	Acc.	1											
	Tent.												
	Total	1											
Violence physique (endroit accessible au public)	Acc.	1	1	1	2	2	1	2	1	2	4	3	1
	Tent.		1										
	Total	1	2	1	2	2	1	2	1	2	4	3	1
Violence sexuelle (voie publique)	Acc.							1	1				
	Tent.												
	Total							1	1				
Violence sexuelle (endroit accessible au public)	Acc.								1	1		2	
	Tent.					1							
	Total					1			1	1		2	
Violence psychique (voie publique)	Acc.	2	1	2	1	1	2		3	2	5	5	4
	Tent.												
	Total	2	1	2	1	1	2		3	2	5	5	4
Violence psychique (autre endroit public)	Acc.									1			
	Tent.												
	Total									1			
Violence psychique (endroit accessible au public)	Acc.			1	1			1	2	2			1
	Tent.												
	Total			1	1			1	2	2			1
Vol à main armée (voie publique)	Acc.									1			
	Tent.												
	Total									1			
Vol avec violence sans arme (voie publique)	Tent.	1											
	Acc.												
	Total	1											
Vol avec violence sans arme (endr. acces. au pub.)	Acc.	1									1		
	Tent.												
	Total	1									1		



PH Autre

		2000	2015	2016	2017	2018	2019	2020	2021	2022	2023	2024	2025
Cyberharcèlement	Acc.		2	2	1	1			3	3	2	1	2
	Total		2	2	1	1			3	3	2	1	2
Fraude à l'identité	Acc.									3	3	1	
	Total								3	3	3	1	

FPF/DGR/DRI/BIPOL - Statistiques policières de criminalité (date de clôture: 31/10/2025)
 Les données pour les années 2001 jusqu'à 2014 ne sont plus publiées mais restent disponibles sur demande auprès du service BIPOL.
 Les données pour 2025 ne concernent que le 1er semestre.

STATISTIQUES POLICIERES DE CRIMINALITE

LIEU DE PERPETRATION: COMMUNE

Tinlot

***ANNEXE IV: FAITS ENREGISTRES
NON CRIMINELS***



Tinlot

Faits non criminels

Maladies / Décès / Disparition

	2000	2015	2016	2017	2018	2019	2020	2021	2022	2023	2024	2025
Suicide		2	3	1	3	1			2	1	5	
Personne malade		1				1		1			1	
Décès suspect								1				
Décès naturel	1	2										
Disparition (personne disparue)	4		1	1				1	4	1	3	1
Accident (sauf roulage)			1			1	1	1		1		
Total	5	5	5	2	3	3	1	4	6	3	9	1

Problèmes sociaux

	2000	2015	2016	2017	2018	2019	2020	2021	2022	2023	2024	2025
Différends familiaux	6	3	1	1	2	2	5	4	8	3	1	1
Différend (pas de coups)	1	3		1				3	1		1	1
Affaire civile	3				1							
Protection de la jeunesse			1	2	1	1	2					
Autres	3						1					
Total	13	6	2	4	4	3	8	7	9	3	2	2

Ordre public

	2000	2015	2016	2017	2018	2019	2020	2021	2022	2023	2024	2025
Troubles								1				
Total								1				

Agissements suspects

	2000	2015	2016	2017	2018	2019	2020	2021	2022	2023	2024	2025
	3	1				1		1	1			
Total	3	1				1		1	1			



Objets trouvés

	2000	2015	2016	2017	2018	2019	2020	2021	2022	2023	2024	2025
	2											
Total	2											

Objets perdus

	2000	2015	2016	2017	2018	2019	2020	2021	2022	2023	2024	2025
	16	54	43	60	67	62	62	59	70	54	61	25
Total	16	54	43	60	67	62	62	59	70	54	61	25

Autres non-infractions

	2000	2015	2016	2017	2018	2019	2020	2021	2022	2023	2024	2025
Non-respect des conditions							1	2	1			
Procès-verbal d'information	4	2				1					1	
Notification		2	4					3	4	2	3	3
Demande signalement surveillance électronique									1			
Fonction de contrôle armes										1		
Total	4	4	4			1	1	5	6	3	4	3