

STATISTIQUES POLICIERES DE CRIMINALITE

LIEU DE PERPETRATION: COMMUNE

Thimister-Clermont

2000 - 1er Semestre 2025

Police fédérale - DGRIDRIIBIPOL

STATISTIQUES POLICIERES DE CRIMINALITE

LIEU DE PERPETRATION: COMMUNE

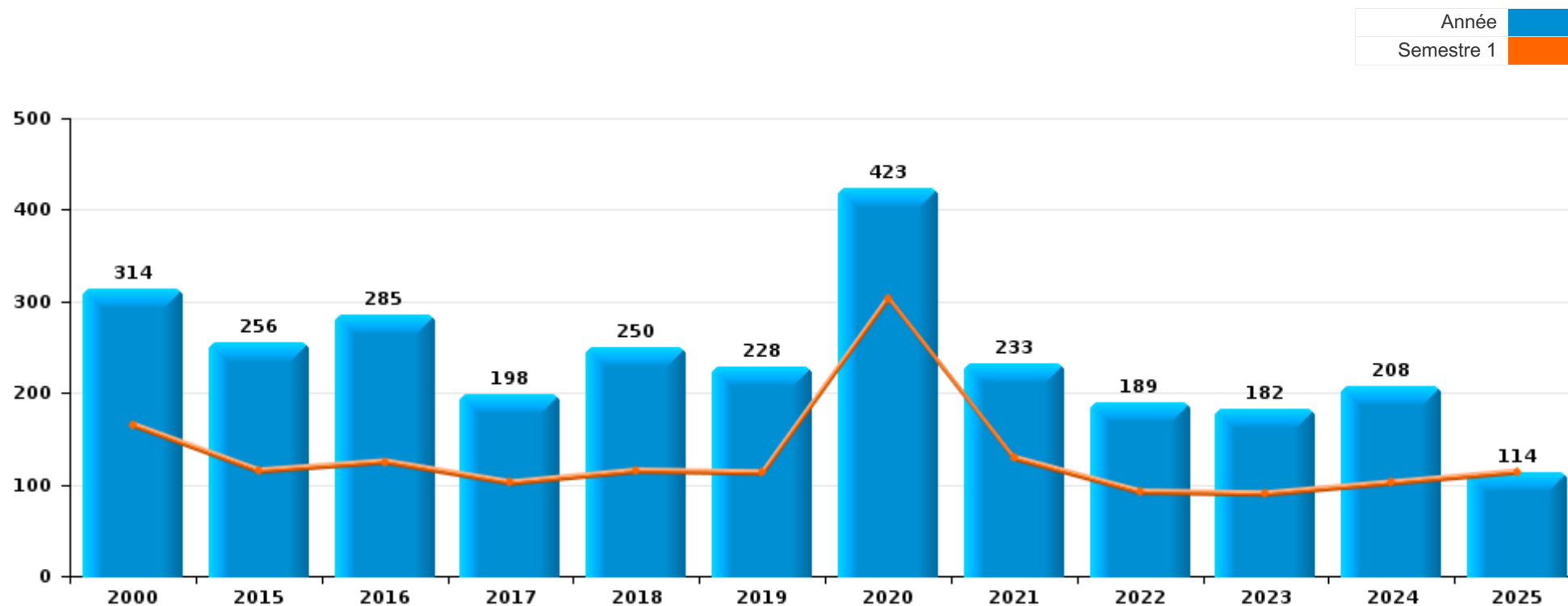
Thimister-Clermont

PARTIE I : INFRACTIONS JUDICIAIRES



Thimister-Clermont

	2000	2015	2016	2017	2018	2019	2020	2021	2022	2023	2024	2025
Nombre total des délits	314	256	285	198	250	228	423	233	189	182	208	114



FPF/DGR/DRI/BIPOL - Statistiques policières de criminalité (date de clôture: 31/10/2025)
 Les données pour les années 2001 jusqu'à 2014 ne sont plus publiées mais restent disponibles sur demande auprès du service BIPOL.
 Les données pour 2025 ne concernent que le 1er semestre.



Thimister-Clermont

	2000	2015	2016	2017	2018	2019	2020	2021	2022	2023	2024	2025
Vol et extorsion	146	101	100	78	105	69	52	39	43	45	47	27
Infr. contre l'intégrité physique	32	17	22	14	27	33	16	17	28	23	31	12
Dégradation de la propriété	33	15	25	16	16	20	27	24	19	10	13	5
Santé publique							193	28				
Fraude	16	19	18	16	17	14	13	22	21	17	19	10
Infr. contre autres valeurs morales et sentiments	6	8	15	13	13	17	20	26	14	30	17	14
Environnement	5	28	49	6	6	6	17	6		2	11	2
Infr. contre la sécurité publique	16	7	13	7	10	13	15	14	12	9	13	3
Criminalité informatique		3	4	5	3	5	10	13	28	17	28	13
Drogues		14	10	10	2	7	6	8		2	6	5
Infr. contre la foi publique	6	1	1	8	9	11	2	3	1	3	4	7
Infr. relative au statut juridique de l'enfant	6	7	2	2	5	4	7	6	1	2		4
Infr. contre les moeurs	2	7	3	1	3	5	3	6	3	6	4	1
Infr. contre la famille	10	1	6		1	4	7	2	5	2	1	4
Armes et explosifs		6	4	3	11	5	3	3	2	1	2	2
Législation sur les étrangers	8	5		5	5	3	7	1		2	2	2
Code pénal social		3	1	1		2	15	6	1	1	2	
Infr. contre l'autorité publique		4	5	4	4	3	4	2	1	2	2	1
Registre de population	8	5	2	3	4	3		2	2	2		
Protection de la jeunesse	9		1		4	3	2		3	2	2	3
Ivresse et alcool		2	1	3	3		2	1	1	2	1	
Protection de la personne	2		1	2	2	1	2	2	1	2	1	
Contravention Code pénal	6											
Travail			2						1		2	1
Autres lois spéciales	1	1		1					1			
Infr. contre la liberté individuelle		1						1	1			
Sécurité privée	2											
Carte d'identité		1										
Traite des êtres humains								1				
Sous-total	314	256	285	198	250	228	423	233	189	182	208	114
Contravention règlement policier local		25	44	4	3		16	5	12	21	25	6
Sous-total		25	44	4	3		16	5	12	21	25	6
Total	314	281	329	202	253	228	439	238	201	203	233	120

FPF/DGR/DRI/BIPOL - Statistiques policières de criminalité (date de clôture: 31/10/2025)

Les données pour les années 2001 jusqu'à 2014 ne sont plus publiées mais restent disponibles sur demande auprès du service BIPOL.

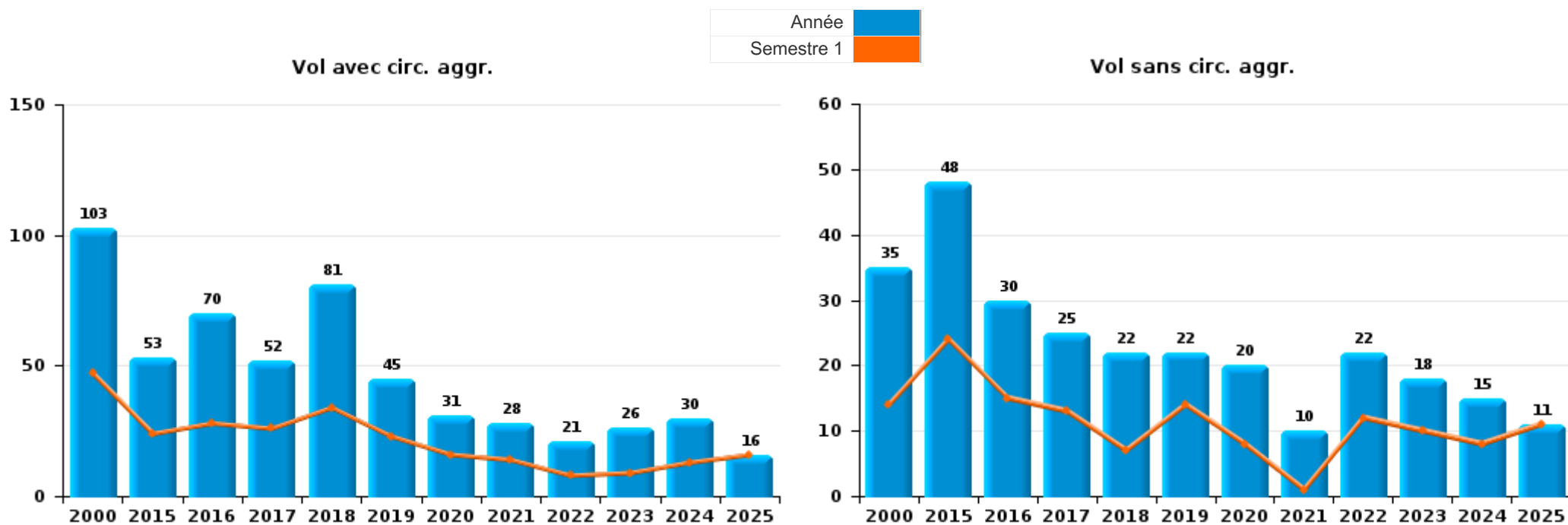
Les données pour 2025 ne concernent que le 1er semestre.



I.1. Catégorie des infractions : Vol et extorsion (top 5 des infractions au niveau national 2024)

Thimister-Clermont

	2000	2015	2016	2017	2018	2019	2020	2021	2022	2023	2024	2025
Vol avec circ. aggr.	103	53	70	52	81	45	31	28	21	26	30	16
Vol sans circ. aggr.	35	48	30	25	22	22	20	10	22	18	15	11
Extorsion				1	2	2	1	1			2	
Vol non spécifié	8									1		
Total	146	101	100	78	105	69	52	39	43	45	47	27



PPF/DGR/DRI/BIPOL - Statistiques policières de criminalité (date de clôture: 31/10/2025)
 Les données pour les années 2001 jusqu'à 2014 ne sont plus publiées mais restent disponibles sur demande auprès du service BIPOL.
 Les données pour 2025 ne concernent que le 1er semestre.



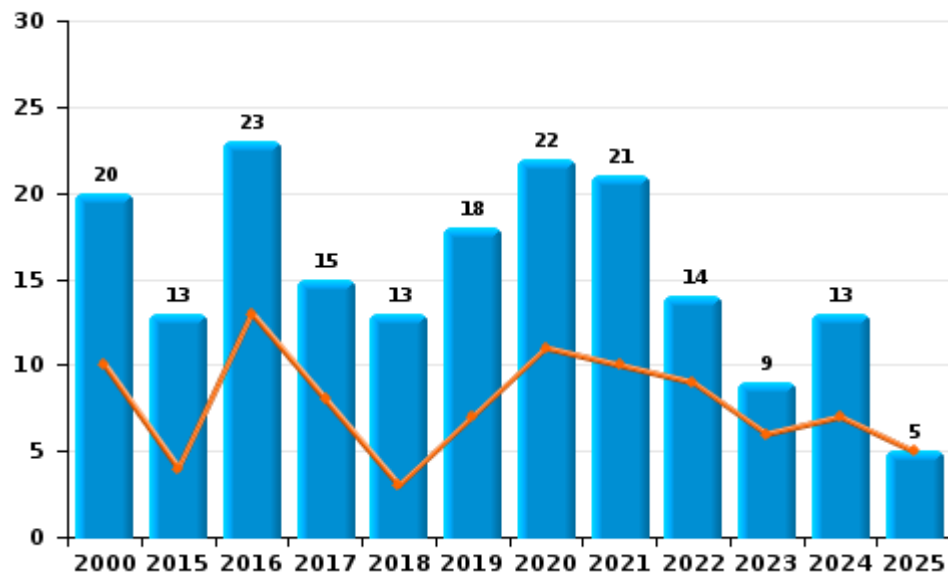
I.2. Catégorie des infractions : Dégradation de la propriété (top 5 des infractions au niveau national 2024)

Thimister-Clermont

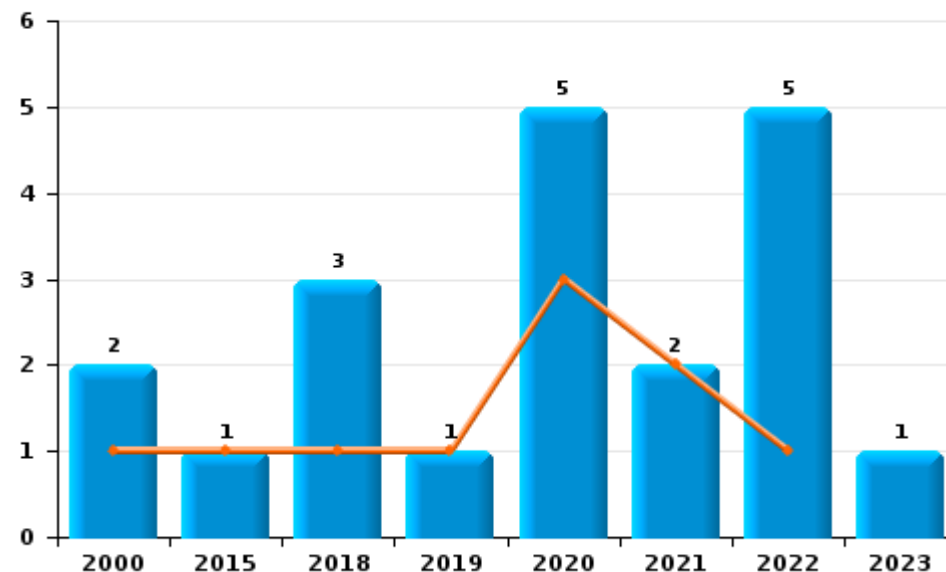
	2000	2015	2016	2017	2018	2019	2020	2021	2022	2023	2024	2025
Vandalisme	20	13	23	15	13	18	22	21	14	9	13	5
Destruction, dénaturation, dégradation	11		2	1		1		1				
Incendie involontaire	1				2		2	2	5	1		
Incendie volontaire	1	1			1	1	3					
Destruction par explosion volontaire		1										
Total	33	15	25	16	16	20	27	24	19	10	13	5



Vandalisme



Incendie

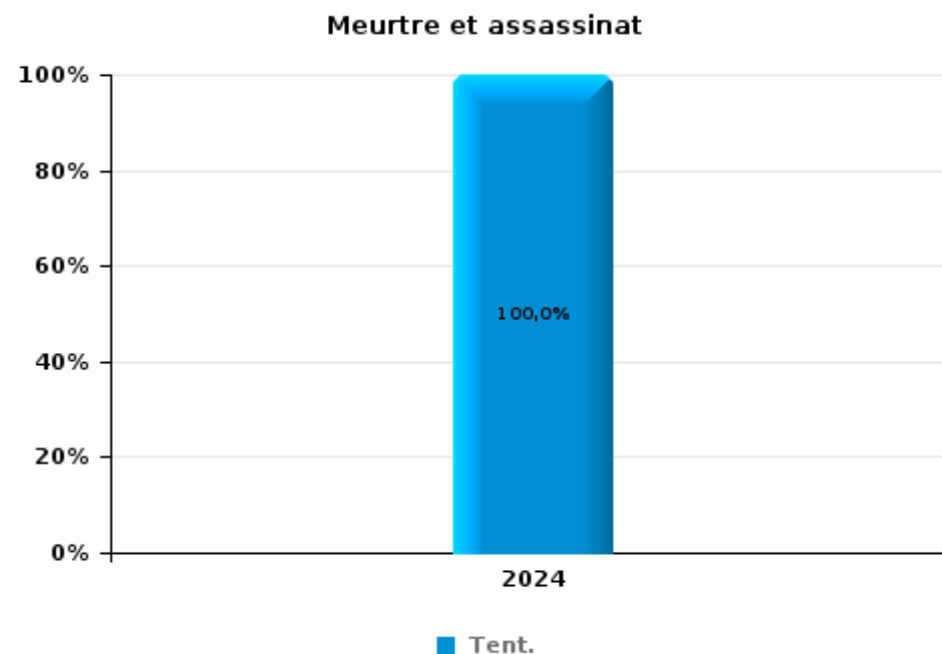
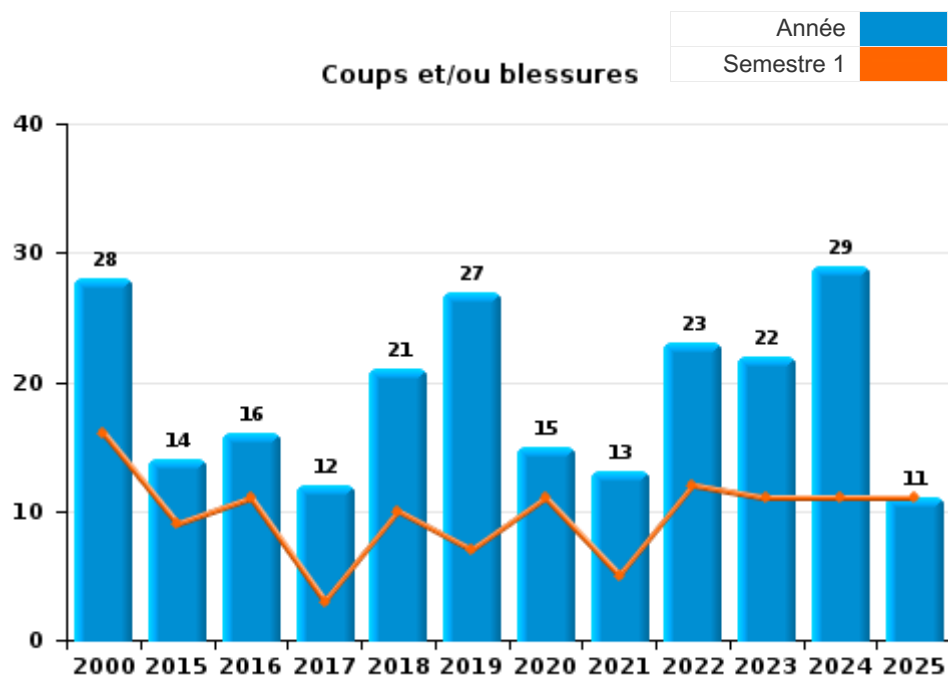




I.3. Catégorie des infractions : Infr. contre l'intégrité physique (top 5 des infractions au niveau national 2024)

Thimister-Clermont

	2000	2015	2016	2017	2018	2019	2020	2021	2022	2023	2024	2025
Coups et/ou blessures	28	14	16	12	21	27	15	13	23	22	29	11
Autres	4	3	6	2	6	6	1	4	5	1	1	1
Meurtre et assassinat											1	
Total	32	17	22	14	27	33	16	17	28	23	31	12





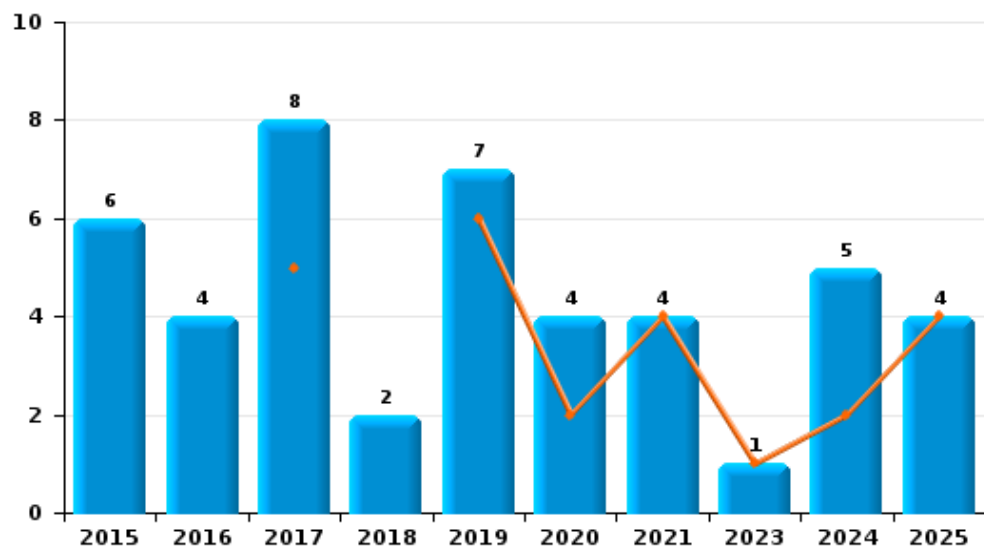
I.4. Catégorie des infractions : Drogues (top 5 des infractions au niveau national 2024)

Thimister-Clermont

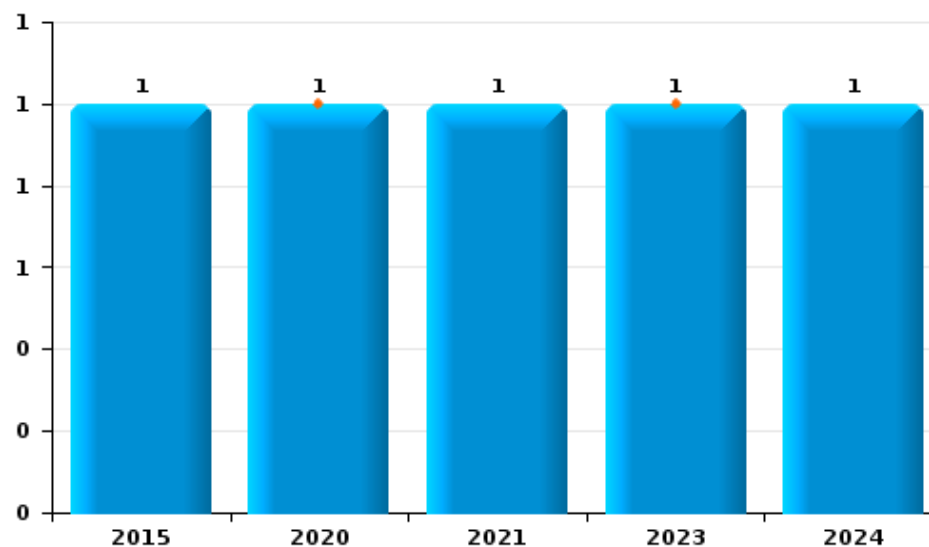
	2000	2015	2016	2017	2018	2019	2020	2021	2022	2023	2024	2025
Détention		6	4	8	2	7	4	4		1	5	4
Fabrication		4	3	1			1	3				
Importation et exportation		3	3									1
Commerce		1					1	1		1	1	
Usage				1								
Total		14	10	10	2	7	6	8		2	6	5

Année	
Semestre 1	

Détention



Commerce



FPF/DGR/DRI/BIPOL - Statistiques policières de criminalité (date de clôture: 31/10/2025)
 Les données pour les années 2001 jusqu'à 2014 ne sont plus publiées mais restent disponibles sur demande auprès du service BIPOL.
 Les données pour 2025 ne concernent que le 1er semestre.



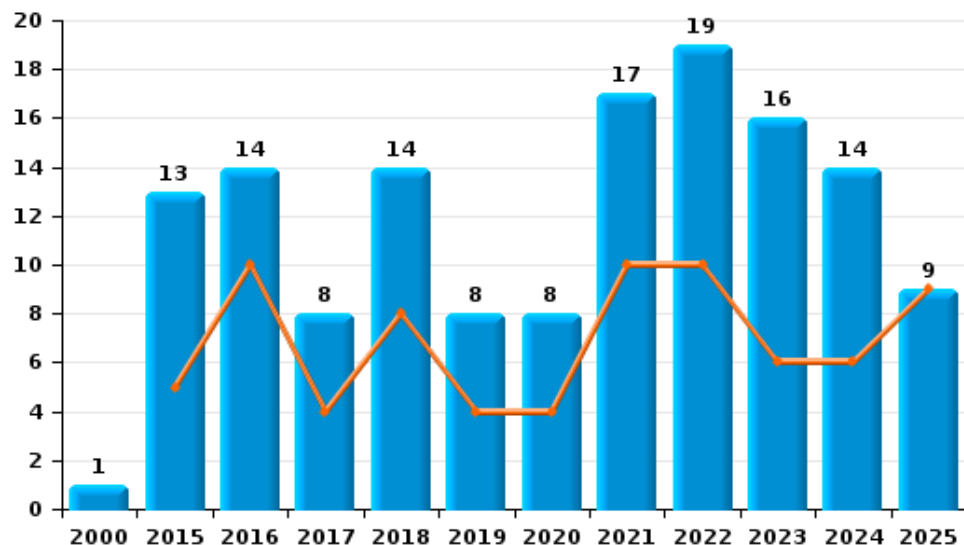
I.5. Catégorie des infractions : Fraude (top 5 des infractions au niveau national 2024)

Thimister-Clermont

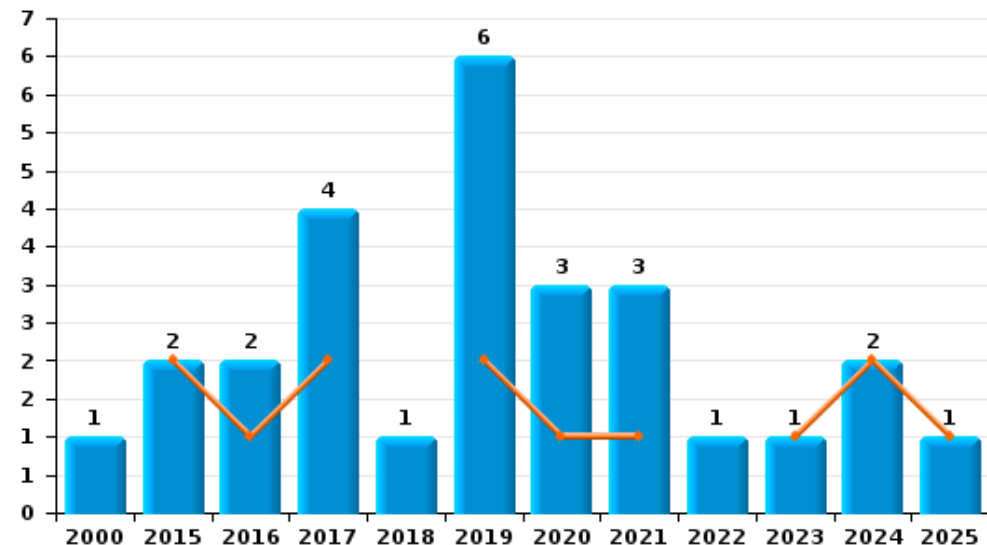
	2000	2015	2016	2017	2018	2019	2020	2021	2022	2023	2024	2025
Escroquerie	1	13	14	8	14	8	8	17	19	16	14	9
Abus de confiance et infr. apparentées	1	2	2	4	1	6	3	3	1	1	2	1
Détournement et destruction frauduleuse	12	2		4	1		1					
Fraudes: Autres		1	2				1	1			1	
Recel					1			1	1		2	
Grivèlerie	2	1										
Total	16	19	18	16	17	14	13	22	21	17	19	10



Escroquerie



Abus de confiance et infr. apparentées



FPF/DGR/DRI/BIPOL - Statistiques policières de criminalité (date de clôture: 31/10/2025)

Les données pour les années 2001 jusqu'à 2014 ne sont plus publiées mais restent disponibles sur demande auprès du service BIPOL.

Les données pour 2025 ne concernent que le 1er semestre.

STATISTIQUES POLICIERES DE CRIMINALITE

LIEU DE PERPETRATION: COMMUNE

Thimister-Clermont

PARTIE II : FIGURES CRIMINELLES / PHENOMENES



Thimister-Clermont

FC Vol moyen de transport

	2000	2015	2016	2017	2018	2019	2020	2021	2022	2023	2024	2025
Vol de voiture	14	6	9	1	6	4		5	2	1	4	2
Vol de moto		1	2	2	2							
Homejacking			1		1							1
Vol dans les garages			2	1								
Vol de vélomoteur	4	1		1			1		1			
Vol de vélo		1	6		3	3	1		3			

FC Cambriolage

	2000	2015	2016	2017	2018	2019	2020	2021	2022	2023	2024	2025
Cambriolage dans habitation	28	28	37	19	35	25	10	8	7	12	16	11
Cambriolage ds entreprise ou commerce	11	4	7	2	9	3	4	1	6	2	3	
Cambriolage ds service public ou bâtiment administ	8	3		2	1		1	2	1		3	
Cambriolage dans bâtiment (total)	46	34	44	23	45	28	15	11	14	14	22	11



FC Vol autre

	2000	2015	2016	2017	2018	2019	2020	2021	2022	2023	2024	2025
Vol à main armée	1	1		1	2	2		1				1
Vol avec violence sans arme		1	5	1	2	1	3	1	1		2	2
Vol dans ou sur un véhicule	44	12	12	26	19	9	10	7	6	8	5	
Vol d'armes et explosifs	1		2									3
Vol à l'arraché								1	1			1
Vol à la tire	1		1	1		1			2			
Vol à l'étalage										1		
Vol par ruse			1			1	1					1
Vol de métaux	1	1	1	2	7	3	4		1	3	3	2
Vol sur les chantiers	10	3	1	1		1	1	1		3	1	1
Home-invasion												1
Vol d'animaux	1	1		1			1		1			
Vol de cargaison			1	18	7	1	4			1		

Criminalité ICT

	2000	2015	2016	2017	2018	2019	2020	2021	2022	2023	2024	2025
Fraude de cartes de paiements				1			2	1		3		
Phishing								2	13	9	11	7
Ransomware						2		1				

FC Autre

	2000	2015	2016	2017	2018	2019	2020	2021	2022	2023	2024	2025
Violence contre les métiers d'intérêt général					1	1						
Graffiti			2	2			3					
Dégradation de voiture	5	6	8	10	7	13	10	8	7	7	8	2
Rixe au couteau			1									



PH Violence intrafamiliale (VIF)

	2000	2015	2016	2017	2018	2019	2020	2021	2022	2023	2024	2025
VIF: physique, dans le couple	2	4	4	3	10	6	4	5	6	13	15	6
VIF: physique, envers des descendants	1	2		2	1				4	1	5	1
VIF: physique, envers d'autres membres	6	1	1			4	2	1	2		3	2
VIF: psychique, dans le couple	10	7	8	2	7	7	14	9	8	8	1	8
VIF: psychique, envers d'autres membres					1			1			1	
VIF: économique, dans le couple			1		1		2			2	1	
VIF: économique, envers des descendants			1									
VIF: économique, envers d'autres membres	10					2						

PH Drogues

	2000	2015	2016	2017	2018	2019	2020	2021	2022	2023	2024	2025
Vente de cocaïne										1		
Vente de drogues synthétiques								1			1	
Production de cannabis (culture)		2	1	1			1					
Import-export de cannabis en grande quantité												1

PH Traite des êtres humains

	2000	2015	2016	2017	2018	2019	2020	2021	2022	2023	2024	2025
TEH - exploitation économique								1				



PH Violence dans l'espace public

	2000	2015	2016	2017	2018	2019	2020	2021	2022	2023	2024	2025
Violence physique (voie publique)	7	4	6	5	11	10	3	4	8	2	4	3
Violence physique (endroit accessible au public)	10	2	1		1	3	1	1	2		1	1
Violence sexuelle (transport public)								1				
Violence sexuelle (voie publique)	1				1		1		1	1	1	1
Violence sexuelle (autre endroit public)	1											
Violence sexuelle (endroit accessible au public)		2	1			1						
Violence psychique (transport public)	1											
Violence psychique (voie publique)	4	3	6	3	11	11	13	13	5	7	2	2
Violence psychique (autre endroit public)						1						1
Violence psychique (endroit accessible au public)	4			1	1	2	2	2	1	2	1	
Vol à main armée (voie publique)	1											
Vol à main armée (endroit accessible au public)				1		1						
Vol avec violence sans arme (voie publique)			1		1		1	1	1			1
Vol avec violence sans arme (endr. acces. au pub.)				1		1	1					

PH Autre

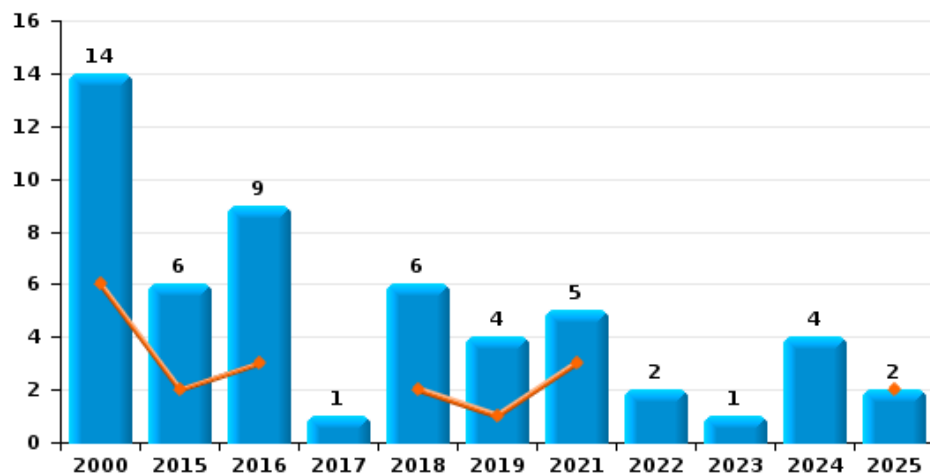
	2000	2015	2016	2017	2018	2019	2020	2021	2022	2023	2024	2025
Faux policiers			1				1					
Terrorisme, extrémisme et radicalisme							1					
Cyberharcèlement	1		5	1	2	1	3		1			2
Fraude à l'identité				1	3	4	1	1		3	1	5



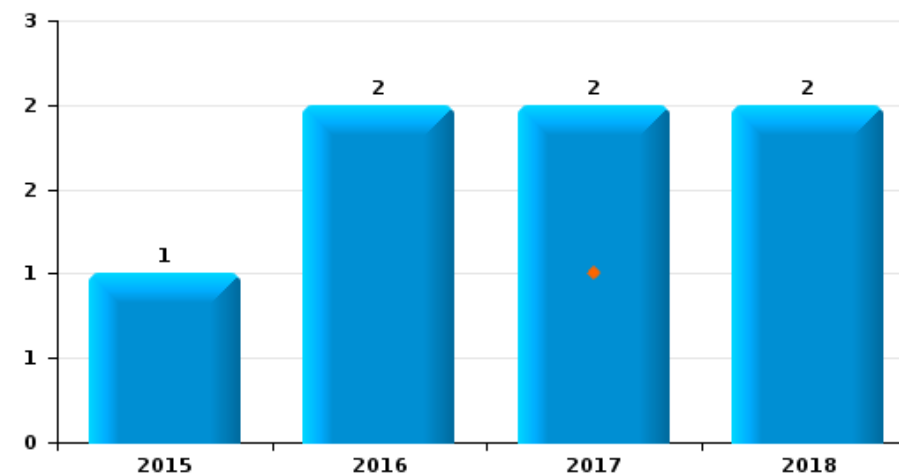
Thimister-Clermont

Année	■
Semestre 1	■

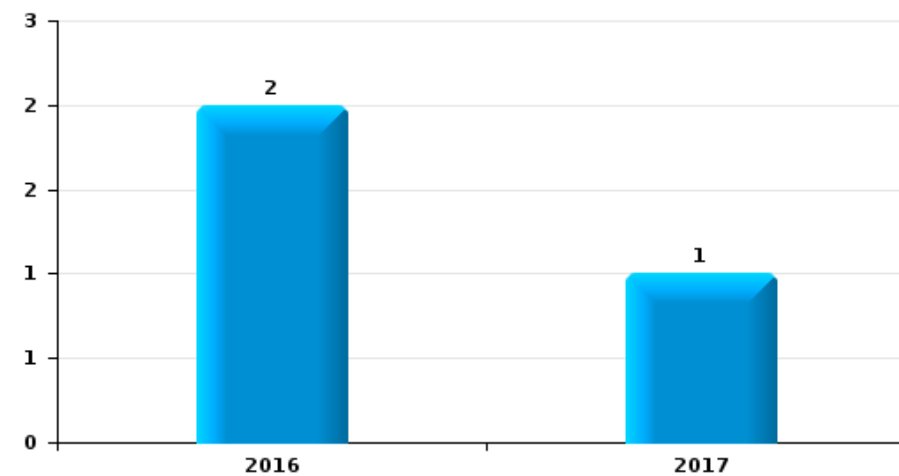
Vol de voiture



Vol de moto



Vol dans les garages

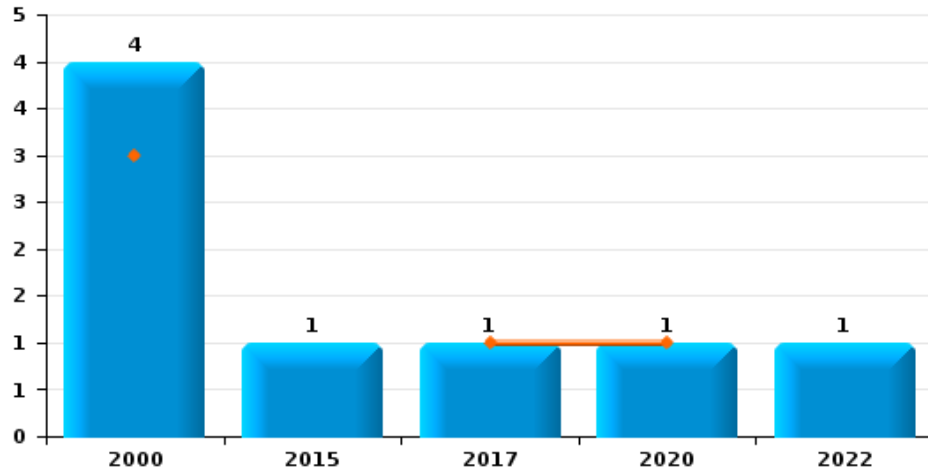




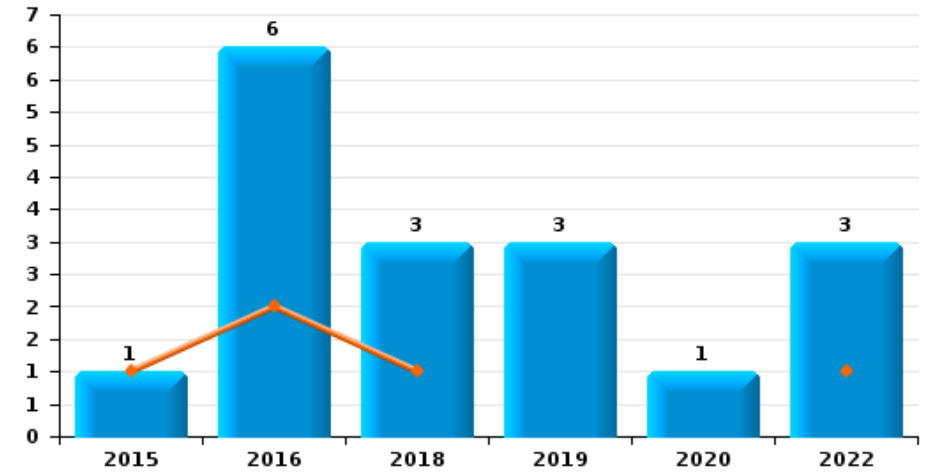
Thimister-Clermont

Année	■
Semestre 1	■

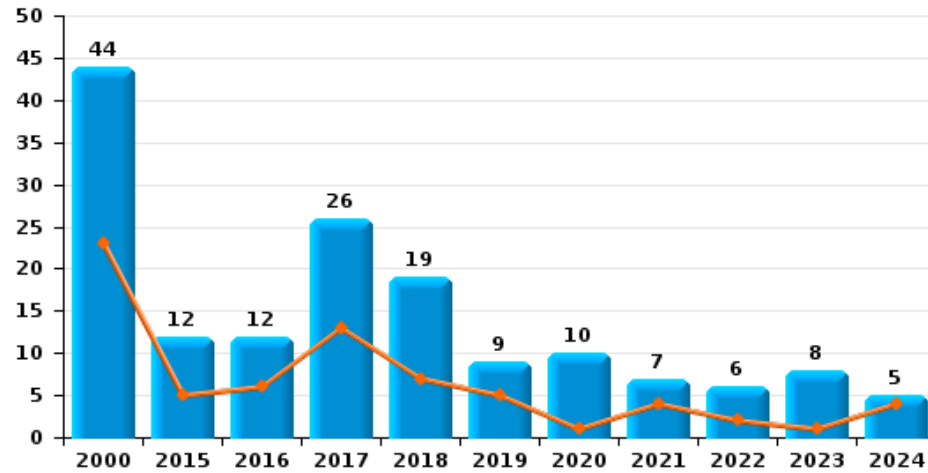
Vol de vélomoteur



Vol de vélo



Vol dans ou sur un véhicule

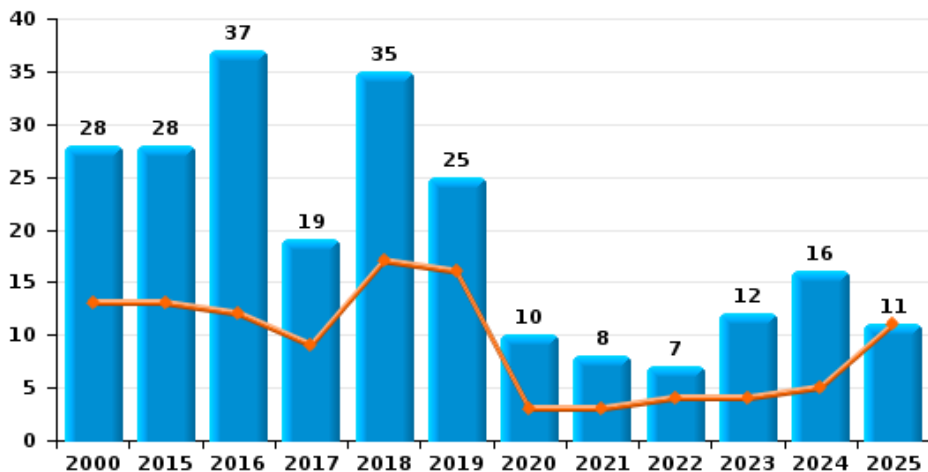




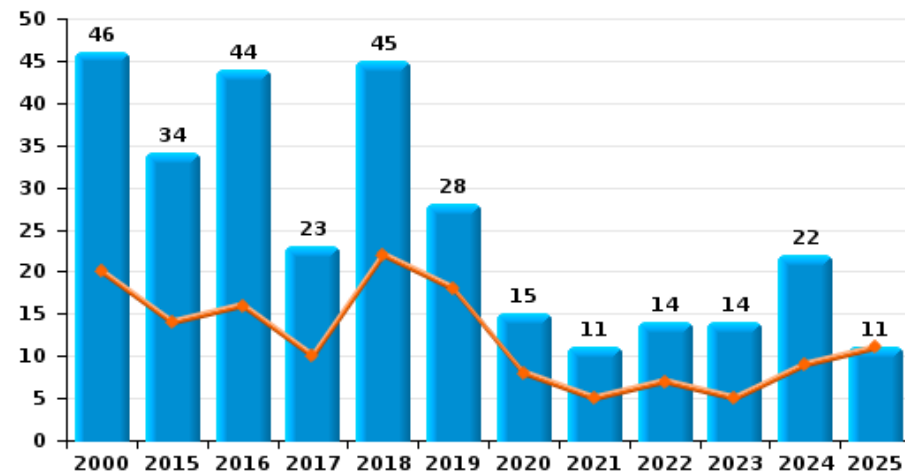
Thimister-Clermont

Année	■
Semestre 1	■

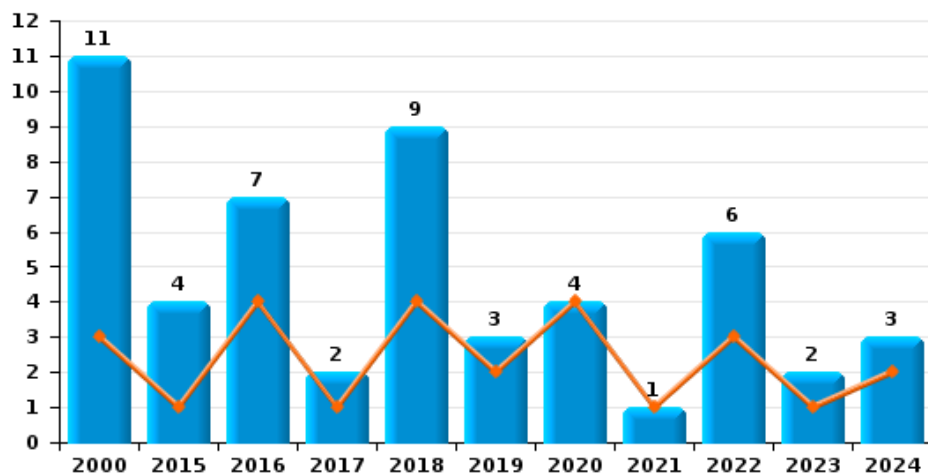
Cambrilage dans habitation



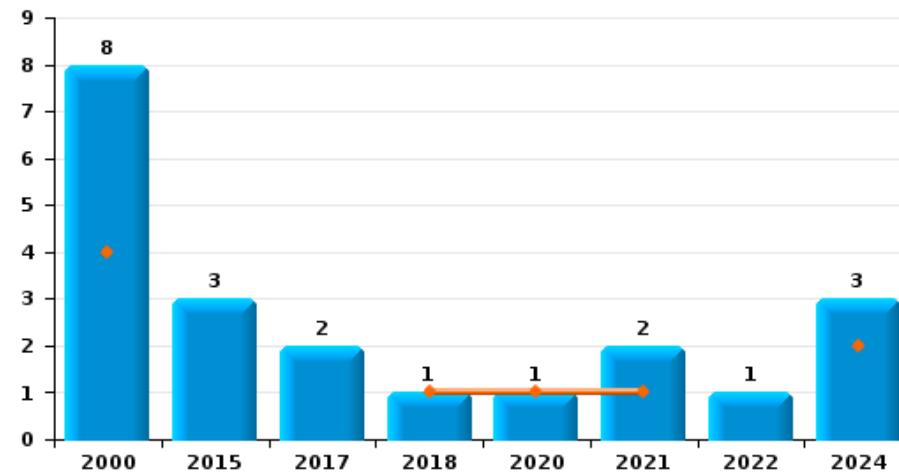
Cambrilage dans bâtiment (total)



Cambrilage ds entreprise ou commerce



Cambrilage ds service public ou bâtiment administratif

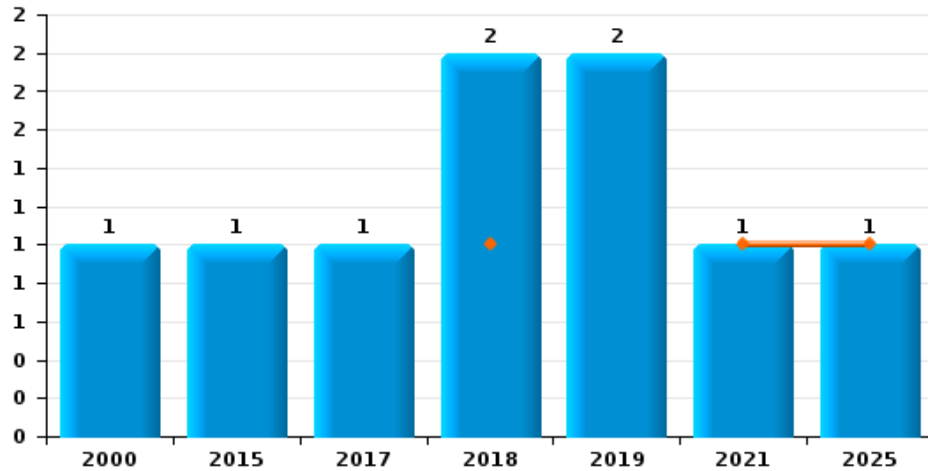




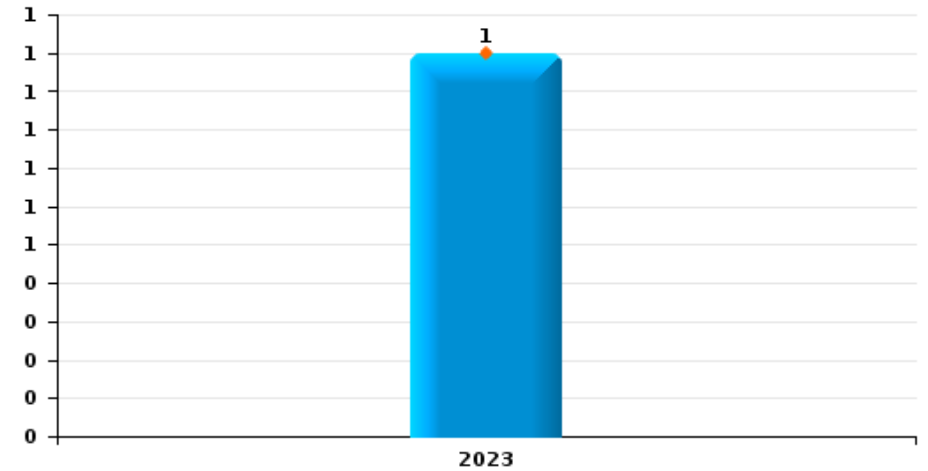
Thimister-Clermont

Année	■
Semestre 1	■

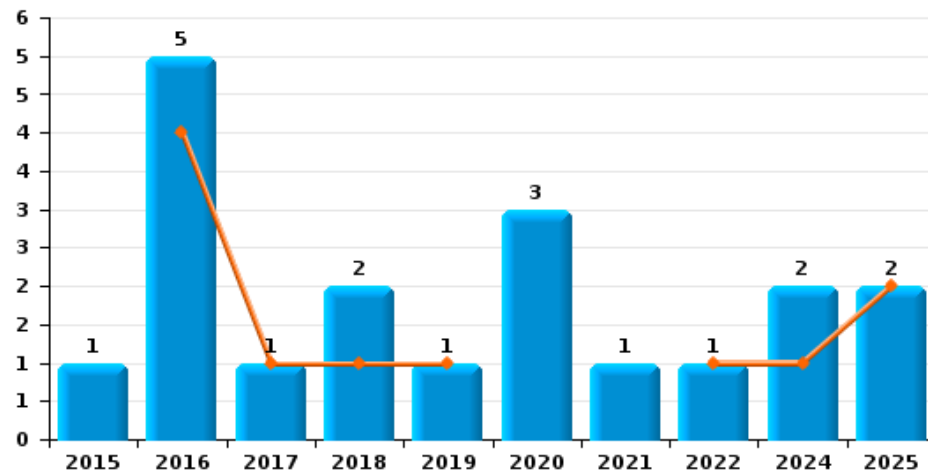
Vol à main armée



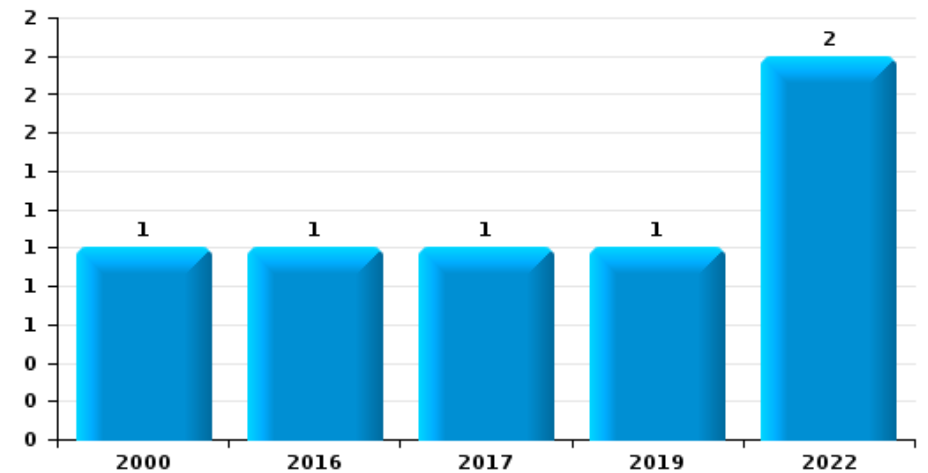
Vol à l'étalage



Vol avec violence sans arme



Vol à la tire

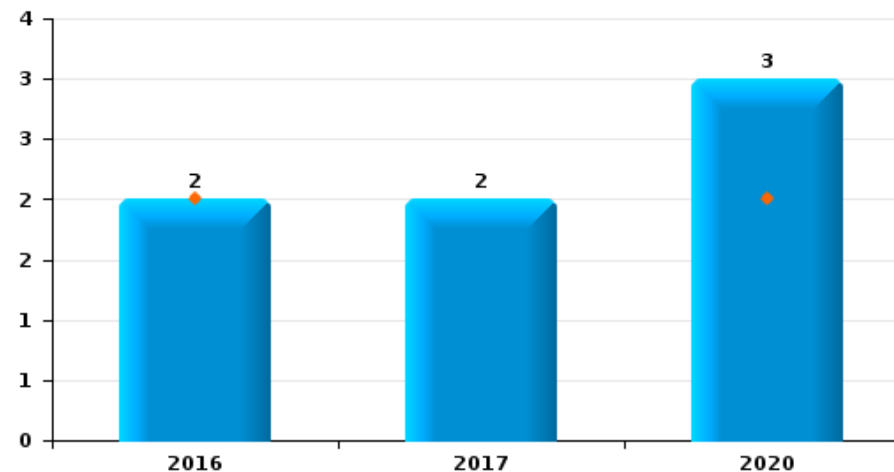




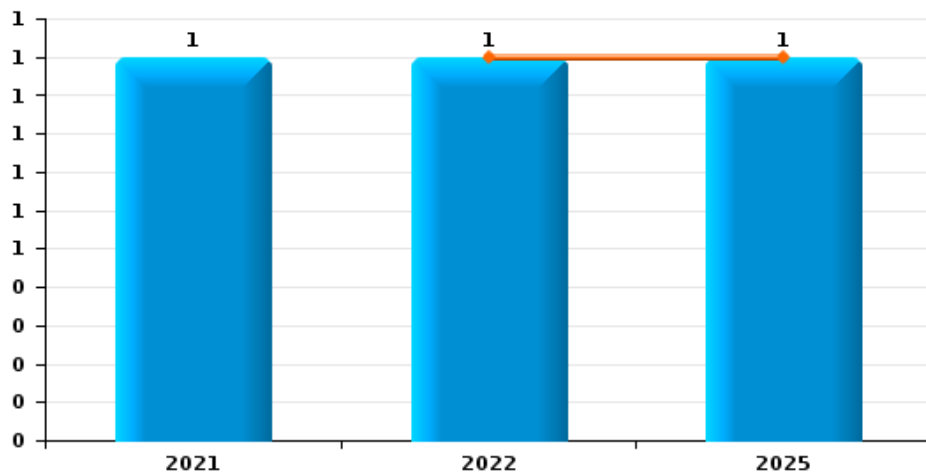
Thimister-Clermont

Année	■
Semestre 1	■

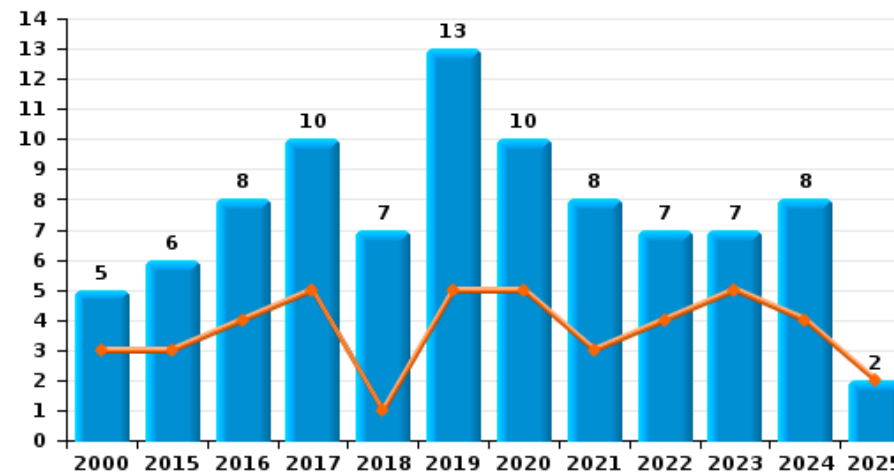
Graffiti



Vol à l'arraché



Dégradation de voiture





Thimister-Clermont

FC Vol moyen de transport

		2000	2015	2016	2017	2018	2019	2020	2021	2022	2023	2024	2025
Vol de voiture	Trim 1	3	1	2		2	1		1				1
	Trim 2	3	1	1					2				1
	Trim 3	3	3	5	1		1		1			4	
	Trim 4	5	1	1		4	2		1	2	1		
Total		14	6	9	1	6	4		5	2	1	4	2
Vol de moto	Trim 1				1								
	Trim 3		1	2	1	1							
	Trim 4					1							
Total			1	2	2	2							
Homejacking	Trim 1			1		1							1
	Total		1			1							1
Vol dans les garages	Trim 3			1	1								
	Trim 4			1									
	Total			2	1								
Vol de vélomoteur	Trim 1	2						1					
	Trim 2	1			1								
	Trim 3		1										
	Trim 4	1								1			
Total		4	1		1			1		1			
Vol de vélo	Trim 1			1									
	Trim 2		1	1		1				1			
	Trim 3			3		2	3			2			
	Trim 4			1				1					
Total			1	6		3	3	1		3			



FC Cambriolage

		2000	2015	2016	2017	2018	2019	2020	2021	2022	2023	2024	2025
Cambriolage dans habitation	Trim 1	9	10	5	2	6	10	2	2	1	1	1	8
	Trim 2	4	3	7	7	11	6	1	1	3	3	4	3
	Trim 3	6	9	12	7	10	7	2	3		3	2	
	Trim 4	9	6	13	3	8	2	5	2	3	5	9	
Total		28	28	37	19	35	25	10	8	7	12	16	11
Cambriolage ds entreprise ou commerce	Trim 1	1	1	2			1	3			1		
	Trim 2	2		2	1	4	1	1	1	3		2	
	Trim 3	3	2	1		2				2	1	1	
	Trim 4	5	1	2	1	3	1			1			
Total		11	4	7	2	9	3	4	1	6	2	3	
Cambriolage ds service public ou bâtiment administ	Trim 1	2				1						2	
	Trim 2	2						1	1				
	Trim 3	3	2		2					1			
	Trim 4	1	1						1			1	
Total		8	3		2	1		1	2	1		3	
Cambriolage dans bâtiment (total)	Trim 1	12	11	7	2	7	11	5	2	1	2	3	8
	Trim 2	8	3	9	8	15	7	3	3	6	3	6	3
	Trim 3	11	13	13	9	12	7	2	3	3	4	3	
	Trim 4	15	7	15	4	11	3	5	3	4	5	10	
Total		46	34	44	23	45	28	15	11	14	14	22	11



FC Vol autre

		2000	2015	2016	2017	2018	2019	2020	2021	2022	2023	2024	2025
Vol à main armée	Trim 1					1							1
	Trim 2								1				
	Trim 3					1	1						
	Trim 4	1	1		1		1						
Total		1	1		1	2	2		1				1
Vol avec violence sans arme	Trim 1			2	1	1	1						2
	Trim 2			2						1		1	
	Trim 3		1					1	1			1	
	Trim 4			1		1		2					
Total			1	5	1	2	1	3	1	1		2	2
Vol dans ou sur un véhicule	Trim 1	5	3	2	7	5	3		1		1	2	
	Trim 2	18	2	4	6	2	2	1	3	2		2	
	Trim 3	11	4	4	7	3	3	6	2	3	4		
	Trim 4	10	3	2	6	9	1	3	1	1	3	1	
Total		44	12	12	26	19	9	10	7	6	8	5	
Vol d'armes et explosifs	Trim 1												3
	Trim 2	1		2									
Total		1		2									3
Vol à l'arraché	Trim 1												1
	Trim 2									1			
	Trim 3								1				
Total									1	1			1
Vol à la tire	Trim 3	1		1						1			
	Trim 4						1			1			
Total		1		1			1			2			
Vol à l'étalage	Trim 2										1		
	Total										1		



FC Vol autre

		2000	2015	2016	2017	2018	2019	2020	2021	2022	2023	2024	2025
Vol par ruse	Trim 1			1			1						
	Trim 2												1
	Trim 3							1					
	Total			1			1	1					1
Vol de métaux	Trim 1			1	1			4			1	1	1
	Trim 2										2		1
	Trim 3	1	1		1	6	2			1		2	
	Trim 4					1	1						
	Total	1	1	2	7	3	4		1	3	3		2
Vol sur les chantiers	Trim 1	1									3		1
	Trim 2								1				
	Trim 3	8		1			1	1				1	
	Trim 4	1		1									
	Total	10	3	1	1		1	1	1	1	3	1	1
Home-invasion	Trim 1												1
Total													1
Vol d'animaux	Trim 1				1								
	Trim 2	1	1					1					
	Trim 3									1			
	Total	1	1	1				1		1			
Vol de cargaison	Trim 1				7	3							
	Trim 2				5		1	1					
	Trim 3			1	5			1					
	Trim 4				1	4		2			1		
	Total		1	18	7	1	4				1		



Criminalité ICT

		2000	2015	2016	2017	2018	2019	2020	2021	2022	2023	2024	2025
Fraude de cartes de paiements	Trim 1				1			1	1		1		
	Trim 2										1		
	Trim 4							1			1		
	Total				1			2	1		3		
Phishing	Trim 1								1		2	4	5
	Trim 2									3	2	5	2
	Trim 3									5	2		
	Trim 4								1	5	3	2	
Total								2	13	9	11	7	
Ransomware	Trim 2						1						
	Trim 3						1						
	Trim 4								1				
	Total						2		1				



FC Autre

		2000	2015	2016	2017	2018	2019	2020	2021	2022	2023	2024	2025
Violence contre les métiers d'intérêt général	Trim 1					1							
	Trim 3						1						
	Total					1	1						
Graffiti	Trim 2			2				2					
	Trim 3				1			1					
	Trim 4				1								
	Total			2	2			3					
Dégradation de voiture	Trim 1	1	3	4			1	5		1	1	3	2
	Trim 2	2			5	1	4		3	3	4	1	
	Trim 3	1	1	1	3	1	6	4	2	1	1	2	
	Trim 4	1	2	3	2	5	2	1	3	2	1	2	
	Total	5	6	8	10	7	13	10	8	7	7	8	2
Rixe au couteau	Trim 1			1									
Total			1										



PH Violence intrafamiliale (VIF)

		2000	2015	2016	2017	2018	2019	2020	2021	2022	2023	2024	2025
VIF: physique, dans le couple	Trim 1	1		2	2	2			2	3	2	4	4
	Trim 2	1	3	2		3	1	2	2		3	3	2
	Trim 3					3	4	1	1		6	4	
	Trim 4		1		1	2	1	1		3	2	4	
	Total	2	4	4	3	10	6	4	5	6	13	15	6
VIF: physique, envers des descendants	Trim 1		1							2			
	Trim 2		1							1		1	1
	Trim 3	1			2	1						1	
	Trim 4									1	1	3	
	Total	1	2		2	1				4	1	5	1
VIF: physique, envers d'autres membres	Trim 1	3								2			
	Trim 2						1	2					2
	Trim 3		1				1					2	
	Trim 4	3		1			2		1			1	
	Total	6	1	1			4	2	1	2		3	2
VIF: psychique, dans le couple	Trim 1	1	3	4		3	1	6	2	2	3		4
	Trim 2	6	2		1	1	1	4	6	1	2		4
	Trim 3	1	1	2		2	2	2		2	1	1	
	Trim 4	2	1	2	1	1	3	2	1	3	2		
	Total	10	7	8	2	7	7	14	9	8	8	1	8
VIF: psychique, envers d'autres membres	Trim 1					1			1				
	Trim 3											1	
	Total					1			1			1	
VIF: économique, dans le couple	Trim 1			1				1					
	Trim 2										2		
	Trim 3					1						1	
	Trim 4							1					
	Total			1		1		2			2	1	



PH Violence intrafamiliale (VIF)

		2000	2015	2016	2017	2018	2019	2020	2021	2022	2023	2024	2025
VIF: économique, envers des descendants	Trim 1			1									
	Total			1									
VIF: économique, envers d'autres membres	Trim 1	2					1						
	Trim 2	3											
	Trim 4	5					1						
	Total	10					2						



PH Drogues

		2000	2015	2016	2017	2018	2019	2020	2021	2022	2023	2024	2025
Vente de cocaïne	Trim 1										1		
	Total										1		
Vente de drogues synthétiques	Trim 3								1			1	
	Total								1			1	
Production de cannabis (culture)	Trim 2		1	1	1								
	Trim 3		1										
	Trim 4							1					
	Total		2	1	1			1					
Import-export de cannabis en grande quantité	Trim 2												1
	Total												1



PH Traite des êtres humains

		2000	2015	2016	2017	2018	2019	2020	2021	2022	2023	2024	2025
TEH - exploitation économique	Trim 1								1				
	Total								1				



PH Violence dans l'espace public

		2000	2015	2016	2017	2018	2019	2020	2021	2022	2023	2024	2025
Violence physique (voie publique)	Trim 1	1		4		2		2		1			3
	Trim 2	5	2	1	1	3	1		1	4	2	2	
	Trim 3		2		2	4	6		3	3		1	
	Trim 4	1		1	2	2	3	1				1	
	Total	7	4	6	5	11	10	3	4	8	2	4	3
Violence physique (endroit accessible au public)	Trim 1	2	1					1					1
	Trim 2	2					1			2		1	
	Trim 3	5	1	1			2		1				
	Trim 4	1			1								
	Total	10	2	1		1	3	1	1	2		1	1
Violence sexuelle (transport public)	Trim 4								1				
Total									1				
Violence sexuelle (voie publique)	Trim 1							1					1
	Trim 2	1										1	
	Trim 3				1					1	1		
	Total	1			1		1		1	1	1	1	1
Violence sexuelle (autre endroit public)	Trim 3	1											
Total	1												
Violence sexuelle (endroit accessible au public)	Trim 1		1										
	Trim 2		1										
	Trim 3			1		1							
	Total		2	1		1							
Violence psychique (transport public)	Trim 3	1											
Total	1												



PH Violence dans l'espace public

		2000	2015	2016	2017	2018	2019	2020	2021	2022	2023	2024	2025
Violence psychique (voie publique)	Trim 1		1	2		3	4	2	2		1	2	1
	Trim 2	3	1		1	1	2	4	5	1	1		1
	Trim 3			3	2	3	4	5	5	1	1		
	Trim 4	1	1	1		4	1	2	1	3	4		
	Total	4	3	6	3	11	11	13	13	5	7	2	2
Violence psychique (autre endroit public)	Trim 2						1						1
Total							1						1
Violence psychique (endroit accessible au public)	Trim 1	1					1	2				1	
	Trim 2	1				1	1			1	1		
	Trim 3	1							1				
	Trim 4	1			1				1		1		
	Total	4			1	1	2	2	2	1	2	1	
Vol à main armée (voie publique)	Trim 4	1											
Total	1												
Vol à main armée (endroit accessible au public)	Trim 4				1		1						
Total				1		1							
Vol avec violence sans arme (voie publique)	Trim 1												1
	Trim 2			1						1			
	Trim 3								1				
	Trim 4					1		1					
	Total			1		1		1	1	1			1
Vol avec violence sans arme (endr. acces. au pub.)	Trim 1				1		1						
	Trim 4							1					
	Total			1		1		1					



PH Autre

		2000	2015	2016	2017	2018	2019	2020	2021	2022	2023	2024	2025
Faux policiers	Trim 1			1									
	Trim 3							1					
	Total			1				1					
Terrorisme, extrémisme et radicalisme	Trim 2							1					
Total								1					
Cyberharcèlement	Trim 1			1									1
	Trim 2			2			1			1			1
	Trim 3			1	1	1		1					
	Trim 4	1		1		1		2					
Total	1		5	1	2	1	3		1			2	
Fraude à l'identité	Trim 1						2				2	1	4
	Trim 2			1			2						1
	Trim 3					1		1					
	Trim 4					2			1		1		
Total			1	3	4	1	1		3	1		5	



Thimister-Clermont

2024

FC Vol moyen de transport

	Août	Sep	Total
Vol de voiture	2	2	4

FC Cambriolage

	Jan	Mar	Avr	Mai	Juin	Juil	Sep	Nov	Déc	Total
Cambriolage dans habitation		1		2	2	1	1	6	3	16
Cambriolage ds entreprise ou commerce			1		1	1				3
Cambriolage ds service public ou bâtiment administ	2							1		3
Cambriolage dans bâtiment (total)	2	1	1	2	3	2	1	7	3	22

FC Vol autre

	Jan	Fév	Mar	Avr	Mai	Juil	Août	Oct	Total
Vol avec violence sans arme					1		1		2
Vol dans ou sur un véhicule	1		1	1	1			1	5
Vol de métaux		1				2			3
Vol sur les chantiers						1			1

Criminalité ICT

	Fév	Avr	Juin	Déc	Total
Phishing	4	2	3	2	11

FC Autre

	Fév	Mar	Juin	Juil	Sep	Oct	Déc	Total
Dégradation de voiture	2	1	1	1	1	1	1	8



PH Violence intrafamiliale (VIF)

	Fév	Mar	Avr	Mai	Juil	Août	Sep	Nov	Déc	Total
VIF: physique, dans le couple	3	1		3	4				4	15
VIF: physique, envers des descendants			1			1		1	2	5
VIF: physique, envers d'autres membres						1	1	1		3
VIF: psychique, dans le couple					1					1
VIF: psychique, envers d'autres membres					1					1
VIF: économique, dans le couple					1					1

PH Drogues

	Août	Total
Vente de drogues synthétiques	1	1

PH Violence dans l'espace public

	Fév	Mar	Mai	Juin	Sep	Oct	Total
Violence physique (voie publique)				2	1	1	4
Violence physique (endroit accessible au public)			1				1
Violence sexuelle (voie publique)			1				1
Violence psychique (voie publique)	2						2
Violence psychique (endroit accessible au public)		1					1

PH Autre

	Jan	Total
Fraude à l'identité	1	1



2025

FC Vol moyen de transport

	Mar	Avr	Total
Vol de voiture	1	1	2
Homejacking	1		1

FC Cambriolage

	Jan	Fév	Mar	Avr	Juin	Total
Cambriolage dans habitation	3	4	1	1	2	11
Cambriolage dans bâtiment (total)	3	4	1	1	2	11

FC Vol autre

	Jan	Fév	Mar	Mai	Total
Vol à main armée	1				1
Vol avec violence sans arme			2		2
Vol d'armes et explosifs	1	1	1		3
Vol à l'arraché			1		1
Vol par ruse				1	1
Vol de métaux		1		1	2
Vol sur les chantiers		1			1
Home-invasion	1				1

Criminalité ICT

	Jan	Fév	Mar	Mai	Juin	Total
Phishing	1	1	3	1	1	7

FC Autre

	Fév	Total
Dégradation de voiture	2	2



PH Violence intrafamiliale (VIF)

	Jan	Fév	Mar	Avr	Mai	Juin	Total
VIF: physique, dans le couple	3	1		1	1		6
VIF: physique, envers des descendants						1	1
VIF: physique, envers d'autres membres					1	1	2
VIF: psychique, dans le couple	1	1	2		3	1	8

PH Drogues

	Juin	Total
Import-export de cannabis en grande quantité	1	1

PH Violence dans l'espace public

	Fév	Mar	Avr	Total
Violence physique (voie publique)	1	2		3
Violence physique (endroit accessible au public)		1		1
Violence sexuelle (voie publique)		1		1
Violence psychique (voie publique)		1	1	2
Violence psychique (autre endroit public)			1	1
Vol avec violence sans arme (voie publique)		1		1

PH Autre

	Fév	Mar	Avr	Mai	Total
Cyberharcèlement		1	1		2
Fraude à l'identité	1	3		1	5

STATISTIQUES POLICIERES DE CRIMINALITE

LIEU DE PERPETRATION: COMMUNE

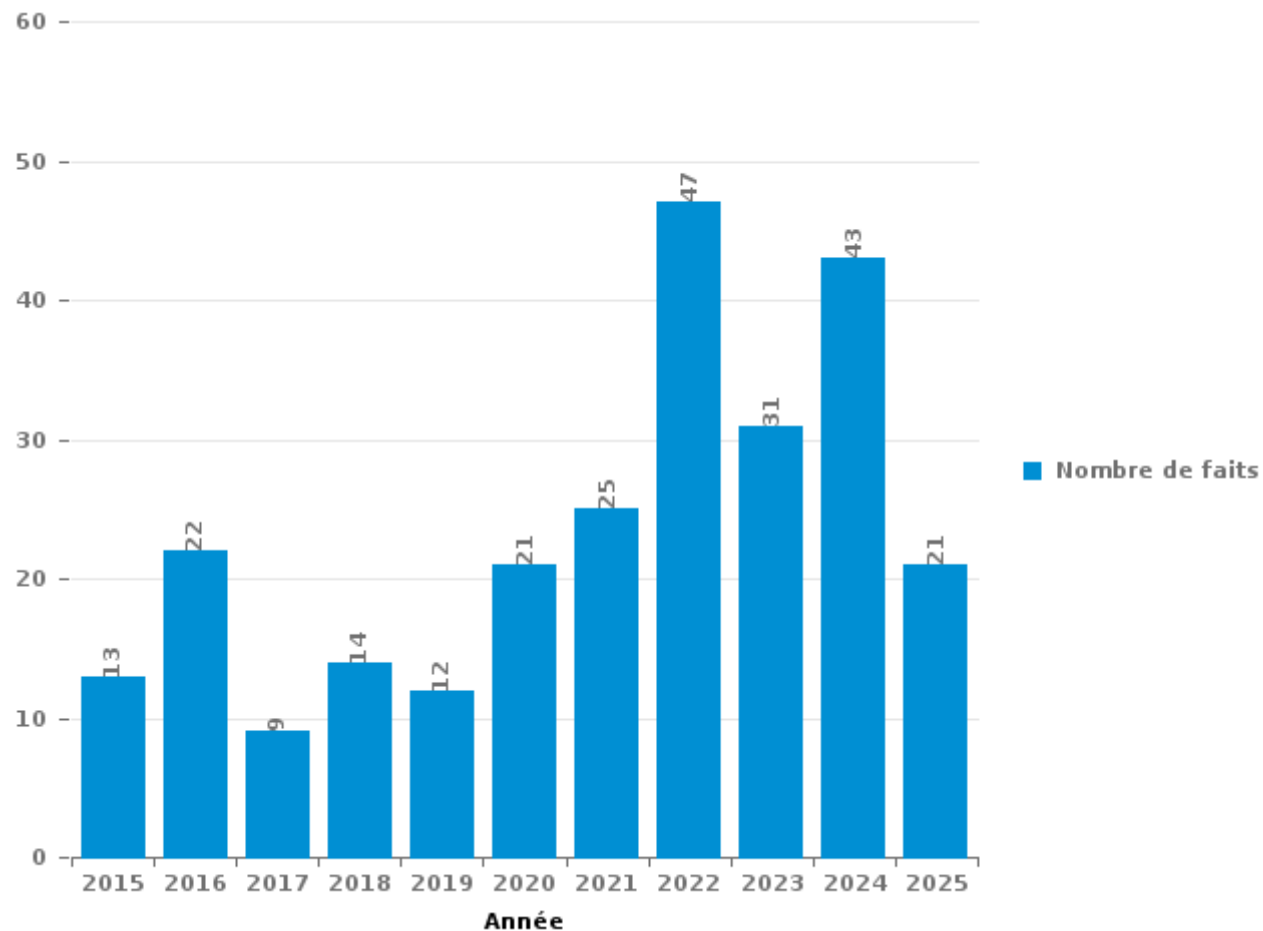
Thimister-Clermont

PARTIE III : ICT



Thimister-Clermont

Nombre total de délits avec un élément ICT/online, depuis 2015





Criminalité ICT/online au sens strict

Infractions (exhaustif)

	2015	2016	2017	2018	2019	2020	2021	2022	2023	2024	2025
Criminalité informatique: Faux en informatique:	1					1	1		1		2
Criminalité informatique: Fraude informatique:	1	3	5	2	3	8	8	27	15	26	10
Criminalité informatique: Hacking:	1	1		1		1	3	1	1	1	1
Criminalité informatique: Sabotage:					2		1			1	
Total:	3	4	5	3	5	10	13	28	17	28	13

Figures criminelles (à considérer spécifiquement – ne pas additionner avec d'autres éléments – risque de double comptage!)

	2017	2019	2020	2021	2022	2023	2024	2025
Fraude de cartes de paiements	1		2	1		3		
Phishing				2	13	9	11	7
Ransomware		2		1				



Criminalité ICT/online au sens large

Infractions (uniquement si code-fait existe)

	2015	2016	2017	2018	2019	2020	2021	2022	2023	2024	2025
Fraude: Escroquerie: Fraude par internet	10	13	2	8	4	8	15	18	14	12	6
Infr. contre les mœurs: Voyeurisme: Diffusion enregistrement nudité ou intimité				1	2						
Total:	10	13	2	9	6	8	15	18	14	12	6

Figures criminelles (à considérer spécifiquement – ne pas additionner avec d'autres éléments – risque de double comptage!)

	2016	2017	2018	2019	2020	2022	2025
Cyberharcèlement	5	1	2	1	3	1	2

STATISTIQUES POLICIERES DE CRIMINALITE

LIEU DE PERPETRATION: COMMUNE

Thimister-Clermont

PARTIE IV : DESTINATION LIEU



Thimister-Clermont

Vol et extorsion

	2000	2015	2016	2017	2018	2019	2020	2021	2022	2023	2024	2025
Habitation: maison	31	34	37	22	28	25	11	7	5	12	17	12
Voie publique	31	19	17	17	16	10	17	8	8	12	8	4
Entreprise	20	6	4	1	10	7	2	6	9		6	2
Parking	4	6	7	15	9	2	5	4	2	3	4	
Habitation: allée	8	9	3	1	6	3		1	3	3	1	1
Habitation: dépendances	3	5	9	4	6	4	1		4	1		2
Terrain	3	2	3		5	3	7	2	2		1	1
Inconnue	6	3	2		2	2		3		2	1	2
Chantier	9	3	1	1		1	1	1		3	1	1
Habitation: non précisée			3	2	3	4	3			2	1	1
Habitation: appartement		2	5		2	1	1	3	2	1	1	
Autre			3	5	3	1	1	1		1		1
Culture et loisirs	10		1		1			1				
Habitation: autre	2			1	5	1			1			
Magasin	3		3	1	1	1				1		
Service public		3		1	1		1	1	1	1		
Habitation: garage			2		2		1		1		1	
Infrastructure sportive		2		1	2		1			1		
Institution d'enseignement	4			1					1		1	
Horeca		1				1			3		1	
Moyen de transport: voiture	3	1				2						
Stade	1			3	2							
Station essence		1		2					1		1	
Edifice religieux / lieu du culte	3											1
Bâtiment administratif	1				1			1				
Maison de repos	2											1
Service		2								1		
Moyen de transport: autre						1				1		
Cimetière		1										
Médecin / dentiste / pharmacien	1											
Moyen de transport: autobus / autocar	1											
Moyen de transport: camion		1										
Total	146	101	100	78	105	69	52	39	43	45	47	27

FPF/DGR/DR/BIPOL - Statistiques policières de criminalité (date de clôture: 31/10/2025)
 Les données pour les années 2001 jusqu'à 2014 ne sont plus publiées mais restent disponibles sur demande auprès du service BIPOL.
 Les données pour 2025 ne concernent que le 1er semestre.



Dégradation de la propriété

	2000	2015	2016	2017	2018	2019	2020	2021	2022	2023	2024	2025
Voie publique	8	5	8	5	7	7	8	6	5	2	6	1
Habitation: résidence principale	4	1	5	3	5	3	11	5	4	2		1
Habitation: allée	2	3	3		1		2	4	1	3	2	
Parking		1	2	3		2	1	4	1	1	1	1
Habitation: non précisée		1	1	1		2	1	3	2		1	1
Entreprise	3		1	1		1	1	1		1		
Culture et loisirs	3		2	1								
Terrain	1	2					2		1			
Habitation: dépendances	1		1	1		1			1			
Inconnue		1		1				1			1	1
Institution d'enseignement	1		1			1			1		1	
Autre	1	1	1									
Bâtiment administratif	2								1			
Habitation: jardin	2				1							
Habitation: garage							1		1			
Magasin	1				1							
Moyen de transport: voiture	1								1			
Service public	2											
Stade	1				1							
Station essence										1	1	
Cimetière						1						
Habitation: résidence secondaire						1						
Moyen de transport: autre						1						
Total	33	15	25	16	16	20	27	24	19	10	13	5

FPF/DGR/DRI/BIPOL - Statistiques policières de criminalité (date de clôture: 31/10/2025)

Les données pour les années 2001 jusqu'à 2014 ne sont plus publiées mais restent disponibles sur demande auprès du service BIPOL.

Les données pour 2025 ne concernent que le 1er semestre.



Thimister-Clermont

Infractions contre l'intégrité physique

	2000	2015	2016	2017	2018	2019	2020	2021	2022	2023	2024	2025
Habitation	8	10	11	9	10	11	11	8	8	15	24	7
Voie publique	8	5	8	3	12	14	1	7	12	4	4	2
Culture et loisirs	8	1	1		1	2			2	1	1	
Habitation: allée	1		1	1	1	1	2		2	2	1	1
Inconnue	2				2			2	1			
Entreprise	1			1		2			1	1		
Parking	1	1			1	1	1					
Service public	2								1			
Terrain						1			1			1
Institution d'enseignement						1					1	
Stade	1						1					
Habitation: jardin			1									
Horeca												1
Total	32	17	22	14	27	33	16	17	28	23	31	12

FPF/DGR/DRI/BIPOL - Statistiques policières de criminalité (date de clôture: 31/10/2025)

Les données pour les années 2001 jusqu'à 2014 ne sont plus publiées mais restent disponibles sur demande auprès du service BIPOL.

Les données pour 2025 ne concernent que le 1er semestre.

STATISTIQUES POLICIERES DE CRIMINALITE

LIEU DE PERPETRATION: COMMUNE

Thimister-Clermont

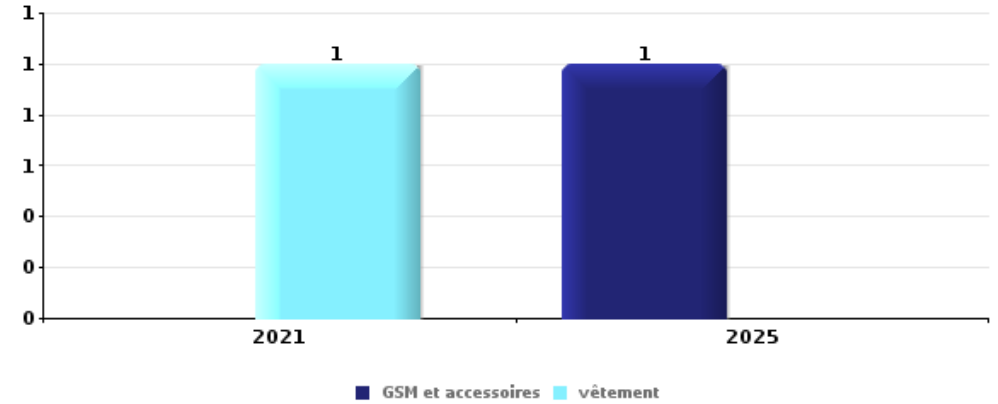
PARTIE V : OBJETS ET MOYENS DE TRANSPORT



Thimister-Clermont

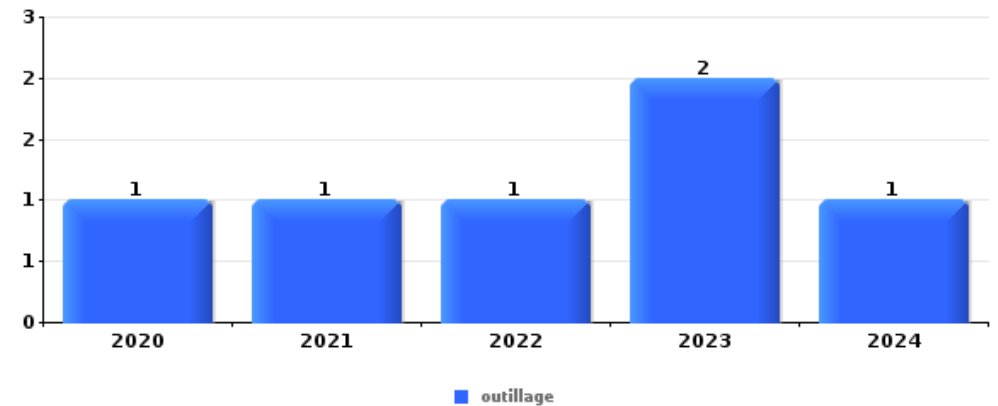
Vol à main armée

Top 5 Objets volés (sbd nombre de faits)		2020	2021	2022	2023	2024	2025
1	GSM et accessoires						1
1	vêtement		1				



Vol dans ou sur un véhicule

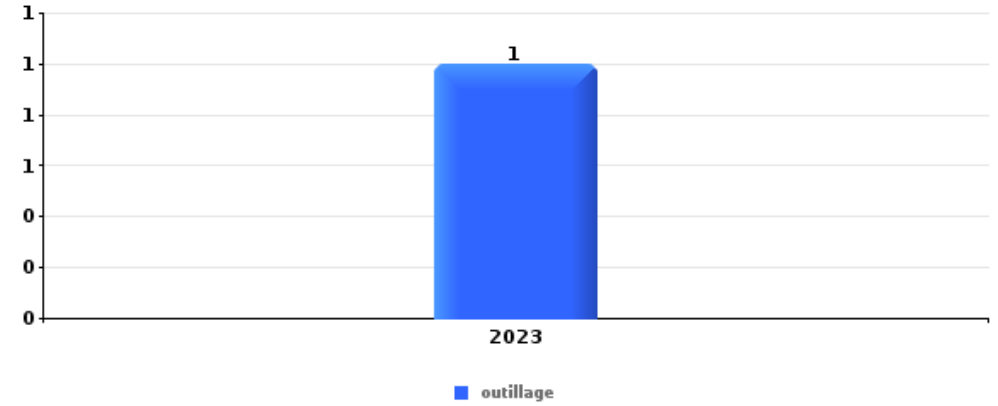
Top 5 Objets volés (sbd nombre de faits)		2020	2021	2022	2023	2024	2025
1	outillage	1	1	1	2	1	
2	plaque d'immatriculation	2		2			
3	alimentation	1	2				
3	ordinateur et accessoires				2	1	
5	carburant / énergie				1	1	
5	pièce de moyen de transport	2					
5	valise / sac				2		





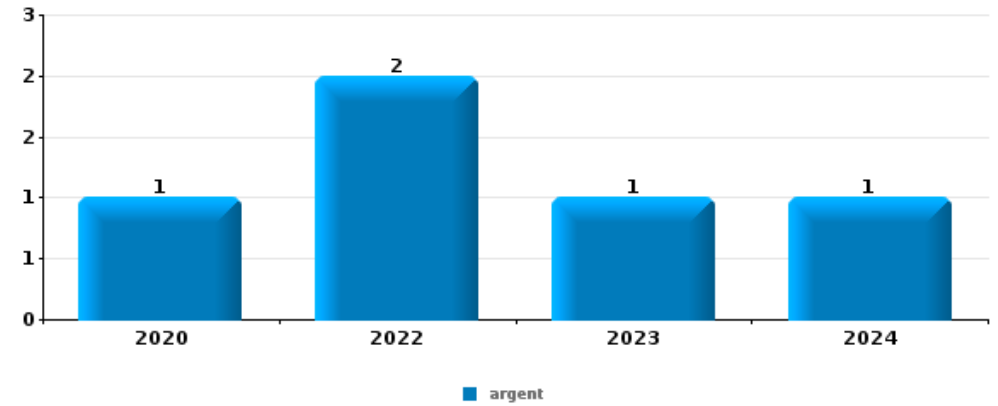
Vol à l'étalage

Top 5 Objets volés (sbd nombre de faits)		2020	2021	2022	2023	2024	2025
1	outillage				1		



Cambrilage ds entreprise ou commerce

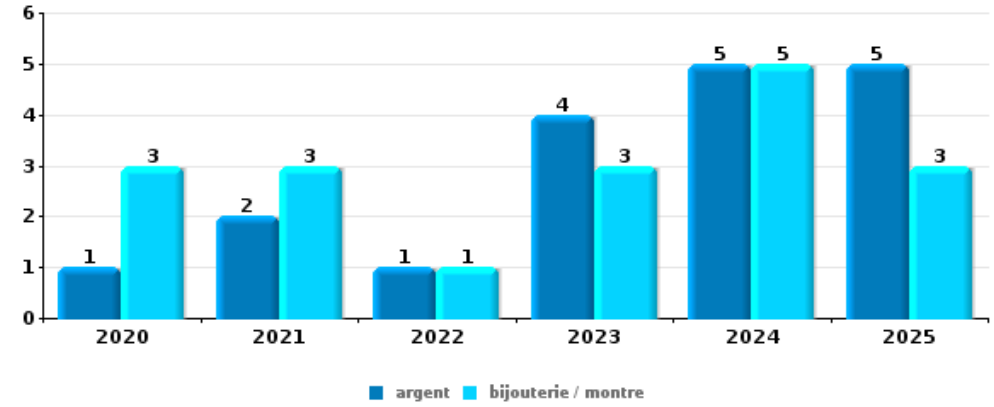
Top 5 Objets volés (sbd nombre de faits)		2020	2021	2022	2023	2024	2025
1	argent	1		2	1	1	
2	outillage	1	1	1		1	
3	alimentation	1				1	
3	carburant / énergie			2			
5	clé			1			
5	tabac					1	





Cambrassage dans habitation

Top 5 Objets volés (sbd nombre de faits)		2020	2021	2022	2023	2024	2025
1	argent	1	2	1	4	5	5
1	bijouterie / montre	3	3	1	3	5	3
3	multimédia	2	1	2	2	2	1
4	GSM et accessoires	1		1	1	1	2
4	vêtement		3	1	1		1



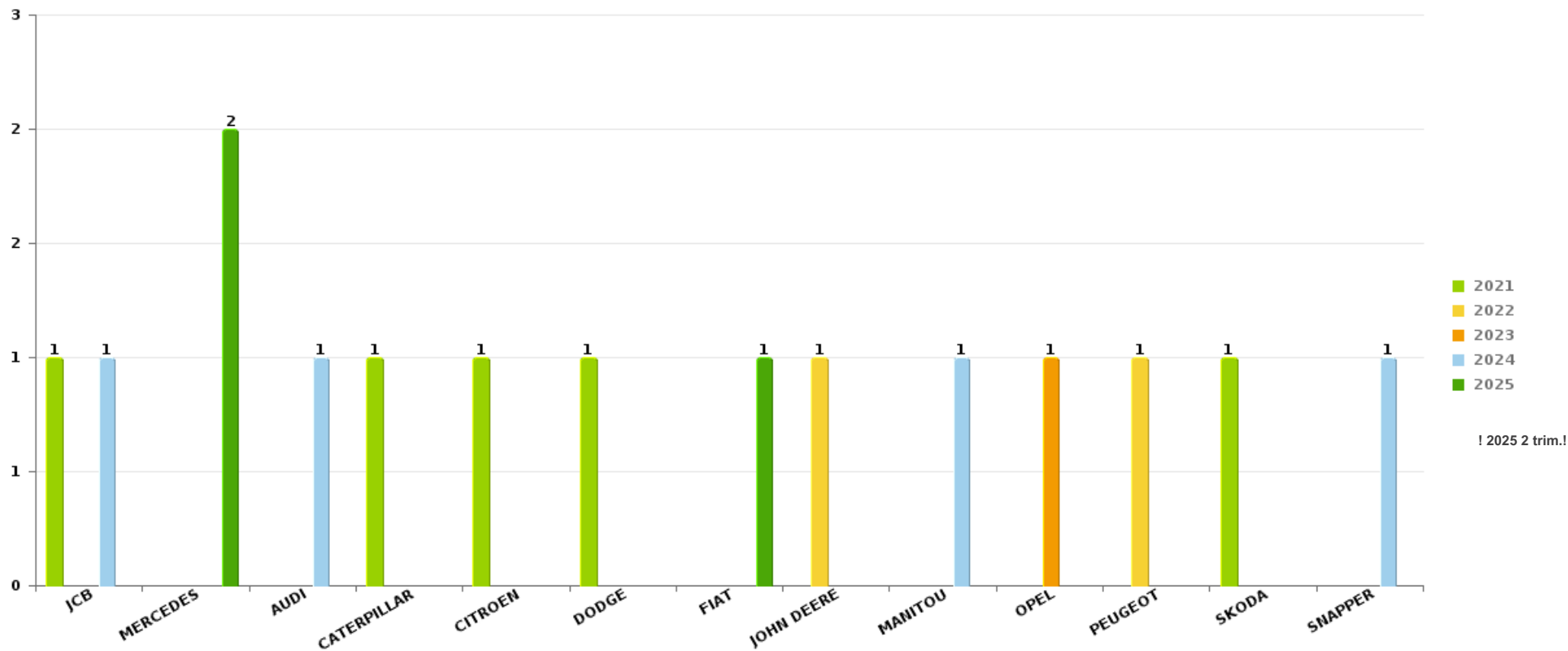
Remarque: en ce qui concerne les objets, aucun total n'est reproduit étant donné que plusieurs objets peuvent avoir été volés lors d'un même fait.



Thimister-Clermont

Vol de voiture

Nombre de voitures volées par marque (Top 5)



! 2025 2 trim.!

STATISTIQUES POLICIERES DE CRIMINALITE

LIEU DE PERPETRATION: COMMUNE

Thimister-Clermont

PARTIE VI : SUSPECTS



Partie 1: Niveau FAITS (comptage du nombre de faits pour lesquels un certain type de suspect est impliqué)

1.1. Nombre d'infractions selon le sexe des suspects identifiés (par catégorie principale)

Étant donné que, tant un suspect identifié masculin qu'un suspect identifié féminin peuvent être impliqués lors d'un même fait, il est possible que la somme des colonnes «Hommes» et «Femmes» soit supérieure à la valeur de la colonne «Total...» (voir également la note méthodologique)

Thimister-Cler

2025

Catégorie principale / Sexe	Nombre total de faits avec au moins 1 suspect	Hommes	%	Femmes	%
Infr. contre l'intégrité physique	5	4	80,0%	2	40,0%
Drogues	4	4	100,0%		
Infr. contre autres valeurs morales et sentiments	2	2	100,0%		
Dégradation de la propriété	1	1	100,0%		
Infr. contre l'autorité publique	1	1	100,0%		
Infr. contre les mœurs	1	1	100,0%		
Protection de la jeunesse	1	1	100,0%	1	100,0%
Travail	1	1	100,0%		
Total	16	15	93,8%	3	18,8%



1.2. Nombre d'infractions selon le sexe des suspects identifiés (par figure criminelle)

Étant donné que, tant un suspect identifié masculin qu'un suspect identifié féminin peuvent être impliqués lors d'un même fait, il est possible que la somme des colonnes «Hommes» et «Femmes» soit supérieure à la valeur de la colonne «Total...» (voir également la note méthodologique)

Thimister-Cler

2025

PH Violence intrafamiliale (VIF)

Figure criminelle / Sexe	Nombre total de faits avec au moins 1 suspect identifié	Hommes	%	Femmes	%
VIF: physique, dans le couple	3	3	100,0%	1	33,3%
VIF: physique, envers des descendants	1			1	100,0%
VIF: physique, envers d'autres membres	2	1	50,0%	1	50,0%
Total	PA	PA	PA	PA	PA

PH Drogues

Figure criminelle / Sexe	Nombre total de faits avec au moins 1 suspect identifié	Hommes	%
Import-export de cannabis en grande quantité	1	1	100,0%
Total	PA	PA	PA

PH Violence dans l'espace public

Figure criminelle / Sexe	Nombre total de faits avec au moins 1 suspect identifié	Hommes	%
Violence physique (voie publique)	1	1	100,0%
Violence sexuelle (voie publique)	1	1	100,0%
Total	PA	PA	PA





1.3. Nombre d'infractions selon l'âge des suspects identifiés (par catégorie principale)

Étant donné que, tant un suspect identifié mineur qu'un suspect identifié majeur peuvent être impliqués lors d'un même fait, il est possible que la somme des colonnes «Mineur» et «Majeur» soit supérieure à la valeur de la colonne «Total...»
(voir également la note méthodologique)

Thimister-Cler

2025

Catégorie principale / Âge	Nombre total de faits avec au moins 1 suspect identifié	Mineur	%	Majeur	%
Infr. contre l'intégrité physique	5	1	20,0%	4	80,0%
Drogues	4			4	100,0%
Infr. contre autres valeurs morales et sentiments	2	1	50,0%	1	50,0%
Dégradation de la propriété	1			1	100,0%
Infr. contre l'autorité publique	1			1	100,0%
Infr. contre les mœurs	1			1	100,0%
Protection de la jeunesse	1			1	100,0%
Travail	1			1	100,0%
Total	16	2	12,5%	14	87,5%



1.4. Nombre d'infractions selon l'âge des suspects identifiés (par figure criminelle)

Étant donné que, tant un suspect identifié mineur qu'un suspect identifié majeur peuvent être impliqués lors d'un même fait, il est possible que la somme des colonnes «Mineur» et «Majeur» soit supérieure à la valeur de la colonne «Total...» (voir également la note méthodologique)

Thimister-Cler

2025

PH Violence intrafamiliale (VIF)

Figure criminelle / Âge	Nombre total de faits avec au moins 1 suspect identifié	Mineur	%	Majeur	%
VIF: physique, dans le couple	3			3	100,0%
VIF: physique, envers des descendants	1			1	100,0%
VIF: physique, envers d'autres membres	2	1	50,0%	1	50,0%
Total	PA	PA	PA	PA	PA

PH Drogues

Figure criminelle / Âge	Nombre total de faits avec au moins 1 suspect identifié	Majeur	%
Import-export de cannabis en grande quantité	1	1	100,0%
Total	PA	PA	PA

PH Violence dans l'espace public

Figure criminelle / Âge	Nombre total de faits avec au moins 1 suspect identifié	Majeur	%
Violence physique (voie publique)	1	1	100,0%
Violence sexuelle (voie publique)	1	1	100,0%
Total	PA	PA	PA



Partie 2: Niveau SUSPECTS-FAIT (comptage du nombre de combinaisons suspect-fait)

2.1. Nombre de suspects-fait selon le sexe des suspects identifiés (TOP 5 des catégories principales)

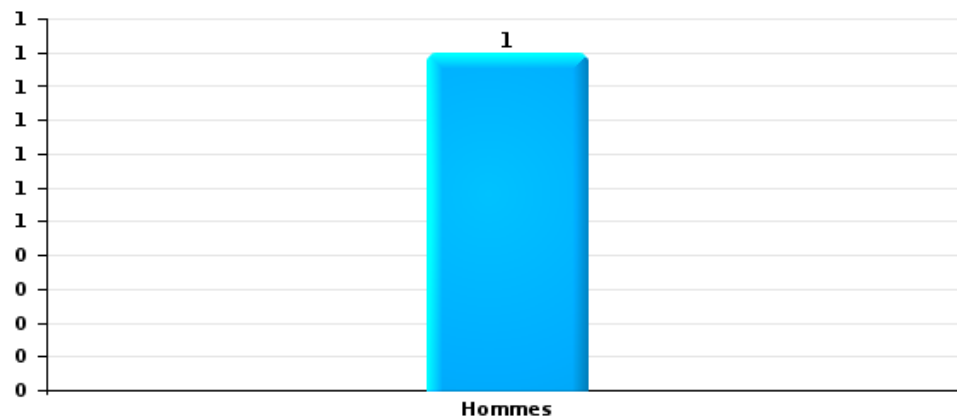
Lorsqu'un même suspect a commis plusieurs faits durant la période considérée, il est aussi comptabilisé plusieurs fois (voir également la note méthodologique)

Thimister-Clermont

2025

Dégradation de la propriété

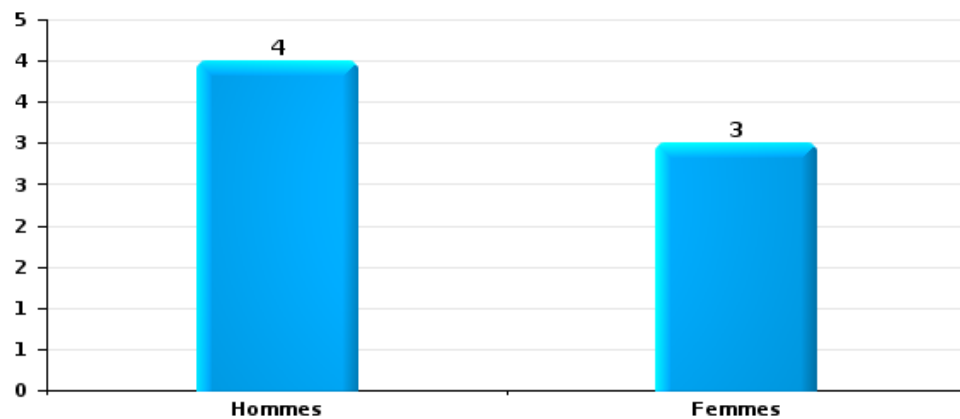
Nombre de suspects-fait selon le sexe





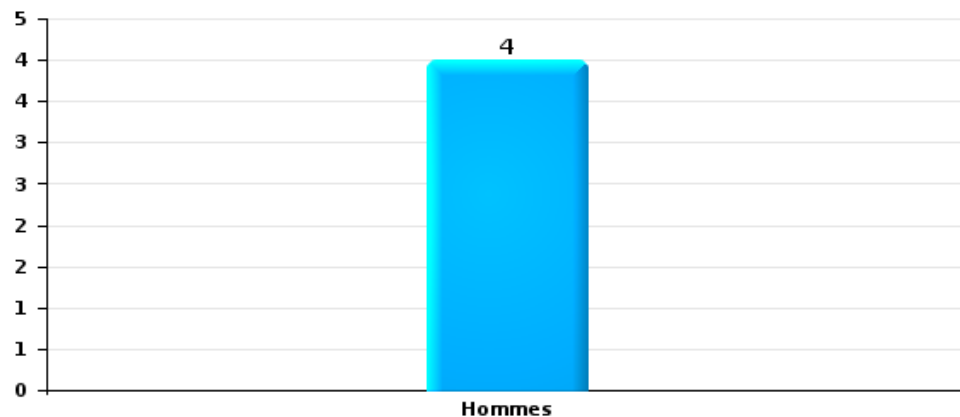
Infr. contre l'intégrité physique

Nombre de suspects-fait selon le sexe



Drogues

Nombre de suspects-fait selon le sexe





2.2. Nombre de suspects-fait selon le sexe des suspects identifiés (TOP 5 des figures criminelles)

Lorsqu'un même suspect a commis plusieurs faits durant la période considérée, il est aussi comptabilisé plusieurs fois (voir également la note méthodologique)

Thimister-Clermont

2025



2.3. Nombre de suspects-fait selon l'âge des suspects identifiés (TOP 5 des catégories principales)

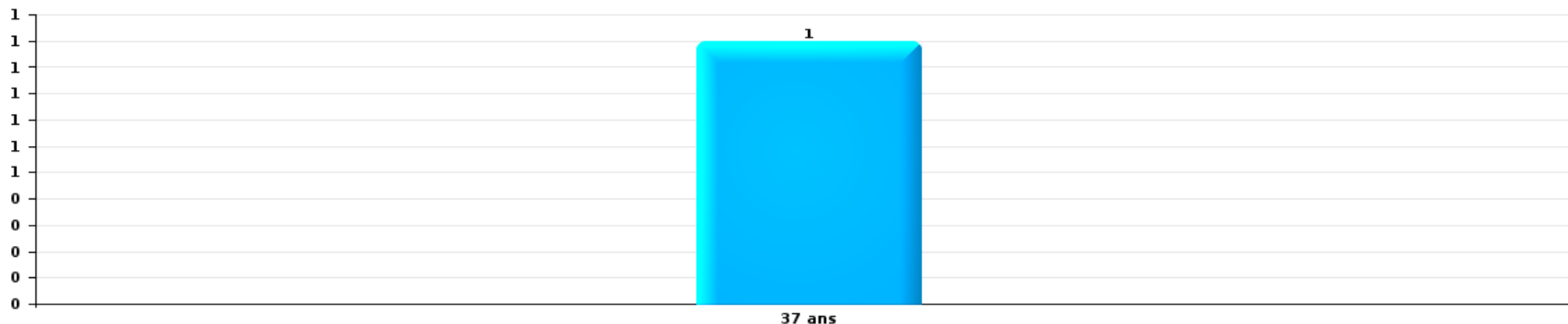
1) Lorsqu'un même suspect a commis plusieurs faits durant la période considérée, il est aussi comptabilisé plusieurs fois, qu'il ait le même âge ou non – 2) Les suspects au-dessous de 14 ans et à partir de 90 ans ne sont pas repris dans le tableau (voir également la note méthodologique)

Thimister-Clermont

2025

Dégradation de la propriété

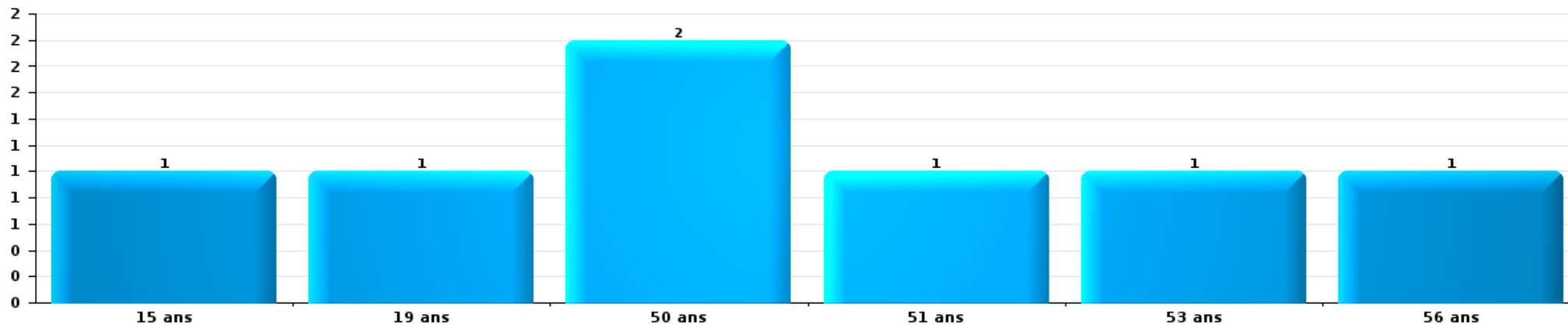
Nombre de suspects-fait par âge (chronologique)





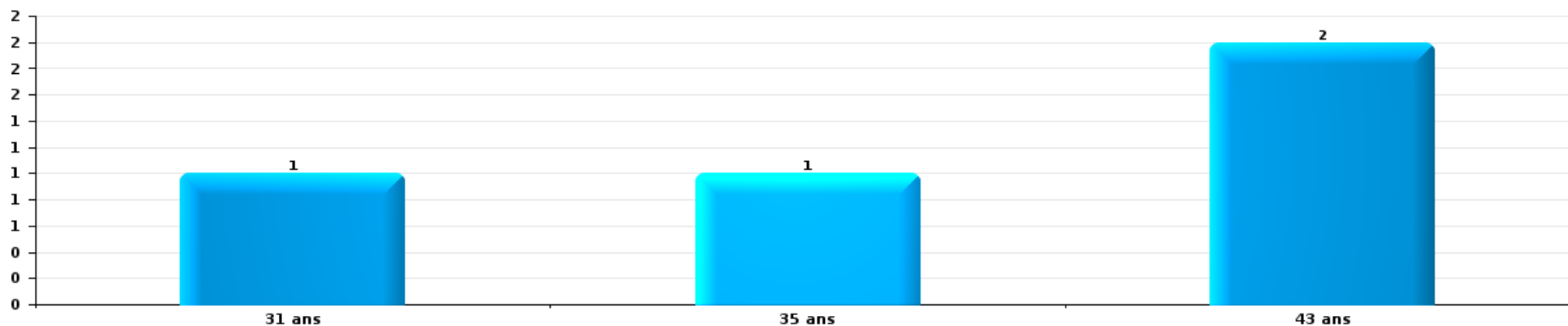
Infr. contre l'intégrité physique

Nombre de suspects-fait par âge (chronologique)



Drogues

Nombre de suspects-fait par âge (chronologique)





2.4. Nombre de suspects-fait selon l'âge des suspects identifiés (TOP 5 des figures criminelles)

1) Lorsqu'un même suspect a commis plusieurs faits durant la période considérée, il est aussi comptabilisé plusieurs fois, qu'il ait le même âge ou non – 2) Les suspects au-dessous de 14 ans et à partir de 90 ans ne sont pas repris dans le tableau (voir également la note méthodologique)

Thimister-Clermont

2025

STATISTIQUES POLICIERES DE CRIMINALITE

LIEU DE PERPETRATION: COMMUNE

Thimister-Clermont

***ANNEXE I: DETAIL PAR CATEGORIE DE DELIT
CODE PENAL***



Thimister-Clermont

Infraction Code pénal

Infr. contre l'intégrité physique

			2000	2015	2016	2017	2018	2019	2020	2021	2022	2023	2024	2025	
Meurtre	Autres	Tent.											1		
		Sous-total											1		
Coups et/ou blessures vol. en sphère familiale	Entre partenaires ou ex-partenaires	Acc.	2	4	4	3	10	6	4	5	6	13	15	6	
	Lors d'un différend familial en général	Acc.	5												
	Par les parents envers un mineur	Acc.	1	2		2	1				2	1	4		
	Envers les parents	Acc.			1				3	2		2		1	1
	Envers d'autres ascendants directs ou collatéraux	Acc.		1					1		1			1	
		Sous-total	8	7	5	5	11	10	6	6	10	14	21	7	
Coups et/ou blessures vol. hors sphère familiale	Bagarres (=coups réciproques)	Acc.	2	2	2			4	1	3	3	2	3	2	
	Envers un mineur par une pers. ayant autorité	Acc.			1	1	1	1							
	Envers un mineur qualité de l'auteur inconnue	Acc.						1		1		1			
	Envers pers. vulnérable (qualité auteur inconnue)	Acc.									1				
	Envers un mineur par cohabitant sans rel. Autorité	Acc.											1		
	Non spécifié	Acc.	18	5	8	4	9	11	8	3	9	5	4	2	
		Sous-total	20	7	11	7	10	17	9	7	13	8	8	4	
Autres infr. volontaires. c/ l'intégrité phys.	Délaissement d'enfant ou personne vulnérable	Acc.				1	1	1							
	Administration substances nuisibles	Acc.									1				
	Entrave méchante à la circulation	Acc.		1	2		2	4		1	3	1		1	
	Voies de faits et violences légères	Acc.	1		3		2	1	1	2	1				
		Sous-total	1	1	5	1	5	6	1	3	5	1	1		
Infr. involontaires contre l'intégrité physique	Coups et/ou blessures involontaires	Acc.	2	2		1	1								
	Morsure de chien	Acc.			1					1			1		
	Non spécifié	Acc.	1												
		Sous-total	3	2	1	1	1			1			1		
		Total	32	17	22	14	27	33	16	17	28	23	31	12	



Infr. contre la liberté individuelle

		2000	2015	2016	2017	2018	2019	2020	2021	2022	2023	2024	2025
Enlèvement de mineur ou personne vulnérable	Enlèvement parental	Acc.								1			
		Sous-total								1			
Détention par un particulier		Acc.	1						1				
		Sous-total	1						1				
		Total	1						1	1			



Infr. contre les mœurs

			2000	2015	2016	2017	2018	2019	2020	2021	2022	2023	2024	2025
Viol n'ayant pas causé la mort	Victime < 10a	Acc.		3										
	Victime 16a - 18a	Acc.		1		1								
	Victime majeure	Acc.	1		1			3						
		Sous-total	1	4	1	1		3						
Viol n'ayant pas causé la mort (nvCPS)	Victime 16a - 18a	Tent.									1			
		Acc.										1		
	Victime majeure	Tent.										1		
		Sous-total									1	2		
Attentat à la pudeur avec violence / menace	Victime majeure	Acc.		1	1		1							
		Sous-total		1	1		1							
Attentat à la pudeur sans violence / menace	Victime < 16a	Acc.		1						1				
		Sous-total		1						1				
Atteinte intégrité sexuelle sans mort (nvCPS)	Victime majeure	Acc.									1		3	
		Sous-total									1		3	
Pornographie enfantine	Distribution	Acc.			1					1				
		Sous-total			1					1				
Incitation à la débauche	Victime majeure	Acc.								1				
	Age victime inconnu	Acc.							1					
		Sous-total							1	1				
Outrage public aux bonnes mœurs	Actions (exhibitionnisme, etc.)	Acc.		1					1	2				
	Ecrits, images, objets	Acc.	1											
	Exhibitionnisme (nvCPS)	Acc.										1		1
	Contenu pornographique extrême ou violent (nvCPS)	Acc.										2		
		Sous-total	1	1					1	2		3		1
Voyeurisme	Observation/enregistrement de nudité ou intimité	Acc.					1		1					
	Diffusion enregistrement nudité ou intimité	Acc.					1	2						
		Sous-total					2	2	1					
Voyeurisme via moyen technique ou autre (nvCPS)	Victime majeure	Acc.									1			
		Sous-total									1			
Grooming online - avec ICT (nvCPS)	Victime < 16a	Acc.										1		
		Sous-total										1		
Images d'abus sexuels de mineurs (nvCPS)	Production/diffusion images abus sexuels (nvCPS)	Acc.											1	
	Images abus sexuels de mineurs-indéterminé	Acc.								1				
		Sous-total								1			1	
		Total	2	7	3	1	3	5	3	6	3	6	4	1



Infr. contre autres valeurs morales et sentiments

			2000	2015	2016	2017	2018	2019	2020	2021	2022	2023	2024	2025
Harcèlement	Harcèlement par téléphone (OLD)	Acc.	1											
		Acc.	1	5	9	9	10	11	14	18	12	15	15	14
	Sous-total	2	5	9	9	10	11	14	18	12	15	15	14	
Atteinte à l'honneur	Calomnie et diffamation	Acc.	1	2	2	2	1	2	1		2	5	1	
	Imputation calomnieuse	Acc.	1											
	Injures (Délit)	Acc.			1	2	2	2	1	5		2		
	Non spécifié	Tent.	1											
	Sous-total	3	2	3	4	3	4	2	5	2	7	1		
Vie privée	Violation de domicile par un particulier	Acc.		1	3			1	2			4		
	Violation du secret des lettres	Acc.						1						
	Sous-total		1	3				2	2			4		
Tapage nocturne		Acc.	1						2	2		3		
	Sous-total	1							2	2		3		
Abus faiblesses de personnes		Acc.								1			1	
	Sous-total									1			1	
Occupation bien d'autrui (squatter)	Pénétrer / occuper / séjourner (bien non habité)	Acc.										1		
	Sous-total											1		
		Total	6	8	15	13	13	17	20	26	14	30	17	14



Infr. relative au statut juridique de l'enfant

			2000	2015	2016	2017	2018	2019	2020	2021	2022	2023	2024	2025
Non-représentation d'enfants	Par les parents	Acc.	6	6	2	2	5	4	7	6	1	2		4
	Par une personne qui en a la charge	Acc.		1										
		Sous-total	6	7	2	2	5	4	7	6	1	2		4
		Total	6	7	2	2	5	4	7	6	1	2		4



Vol et extorsion

			2000	2015	2016	2017	2018	2019	2020	2021	2022	2023	2024	2025
Vol avec circ. aggr.	Avec violence	Acc.	1		4	1	2	2	1	2				3
		Tent.		1	1				1					
	Sans violence	Acc.	76	39	47	36	51	28	21	22	18	22	22	9
		Tent.	26	13	18	15	28	15	8	4	3	4	8	4
Sous-total			103	53	70	52	81	45	31	28	21	26	30	16
Vol sans circ. aggr.	Avec violence	Acc.									1			
	Sans violence, Vol à la tire	Acc.	1		1			1			2			
	Sans violence, Vol d'usage	Acc.			1		1	2						
	Sans violence, Vol domestique	Acc.	2	2	1	1	1					1	1	
	Sans violence	Acc.	31	46	25	23	19	19	20	9	18	17	14	11
	Tent.	1		2		1			1	1				
Sous-total			35	48	30	25	22	22	20	10	22	18	15	11
Vol non spécifié		Acc.	7									1		
		Tent.	1											
Sous-total			8									1		
Extorsion		Acc.					1							2
		Tent.			1	1	2	1	1					
Sous-total					1	2	2	1	1				2	
Total			146	101	100	78	105	69	52	39	43	45	47	27



Dégradation de la propriété

			2000	2015	2016	2017	2018	2019	2020	2021	2022	2023	2024	2025
Incendie volontaire	Dans un autre lieu (de nuit)	Acc.		1			1		2					
	Dans un autre lieu (moment indéterminé)	Acc.	1					1	1					
		Sous-total	1	1			1	1	3					
Destruction par explosion volontaire	Dans un autre lieu (de nuit)	Acc.		1										
		Sous-total		1										
Incendie involontaire		Acc.	1				2		2	2	5	1		
		Sous-total	1				2		2	2	5	1		
Destruction, dénaturation, dégradation	Avec circ. aggr.	Acc.	10		2			1		1				
	Non spécifié	Acc.	1			1								
		Sous-total	11		2	1		1		1				
Vandalisme	Sur véhicules	Acc.	9	7	9	10	6	11	7	9	7	8	9	3
	Sur autres biens mobiliers	Acc.	4	1	3	1	2	2	5	6			3	
	Graffitis	Acc.			2	2			3					
	Autres détériorations sur biens immobiliers	Acc.	7	4	8	2	5	5	6	4	7	1	1	2
	Dégradation de clôture	Acc.		1	1				1	2				
	Sous-total	20	13	23	15	13	18	22	21	14	9	13	5	
	Total	33	15	25	16	16	20	27	24	19	10	13	5	



Infr. contre la sécurité publique

			2000	2015	2016	2017	2018	2019	2020	2021	2022	2023	2024	2025
Organisation criminelle	Acc.			1										
	Sous-total			1										
Association de malfaiteurs	Acc.			1						1			2	
	Sous-total			1						1			2	
Evasion de prisonniers	Non-respect surveillance électronique	Acc.									1			
	Sous-total										1			
Menaces	Verbales	Acc.	13	5	7	3	5	7	11	10	6	7	6	2
	Ecrites	Acc.	1		4	2	2	2	2	2	1	1	3	1
	Par gestes, emblèmes	Acc.	1		2	2	3	4	2	1	3	1	2	
	Non spécifié	Acc.									1			
		Tent.	1											
	Sous-total		16	5	13	7	10	13	15	13	11	9	11	3
	Total		16	7	13	7	10	13	15	14	12	9	13	3



Infr. contre l'autorité publique

		2000	2015	2016	2017	2018	2019	2020	2021	2022	2023	2024	2025
Violence c/ personnes investies autorité publique	Acc.					1							
	Sous-total					1							
Rébellion	Rébellion armée	Acc.			1		1						
	Rébellion non armée	Acc.		2	2	1		1		1			1
	Sous-total			2	3	1	1	1		1			1
Outrages	Acc.		1	2	1	2	2	3	2		2	2	
	Sous-total		1	2	1	2	2	3	2		2	2	
Autres infractions	Entraves exercice fonction judiciaire	Acc.		1									
	Imprimés sans éditeur responsable	Acc.		3									
	Sous-total		3	1									
Total			4	5	4	4	3	4	2	1	2	2	1



Infr. contre la foi publique

			2000	2015	2016	2017	2018	2019	2020	2021	2022	2023	2024	2025
Faux en écritures	Faux en écritures	Acc.	1			3	2	2		2			1	1
	Usage de faux en écrit. et écrit. falsifiées	Acc.	2		1	4	2	4				1	2	2
		Sous-total	3		1	7	4	6		2		1	3	3
Usurpation	Immixtion dans fonctions publiques	Acc.						1	1					
	De fonctions	Tent.				1								
	De nom	Acc.				2	3	1	1		2			4
		Sous-total				3	4	2	1		2			4
Contrefaçon / falsification	Contrefaçon	Acc.				1								
	Falsification	Acc.				1								
		Sous-total				2								
Fausses monnaies	Emission	Acc.	3								1			
	Autres	Acc.											1	
		Sous-total	3								1		1	
Faux en justice	Fausse déclarations	Acc.		1		1		1						
		Sous-total		1		1		1						
		Total	6	1	1	8	9	11	2	3	1	3	4	7



Thimister-Clermont

Infraction Code pénal

Infr. contre la famille

		2000	2015	2016	2017	2018	2019	2020	2021	2022	2023	2024	2025
Abandon de famille	Acc.	1											
	Sous-total	1											
Refus du droit aux relations personnelles	Acc.	4	1	6		1	3	7	2	5	2	1	4
	Sous-total	4	1	6		1	3	7	2	5	2	1	4
Non-acquittement pension alimentaire	Acc.	3					1						
	Sous-total	3					1						
Non spécifié	Tent.	2											
	Sous-total	2											
	Total	10	1	6		1	4	7	2	5	2	1	4

Criminalité informatique

		2000	2015	2016	2017	2018	2019	2020	2021	2022	2023	2024	2025
Hacking	Acc.		1	1					3	1	1	1	1
	Tent.					1		1					
	Sous-total		1	1		1		1	3	1	1	1	1
Faux en informatique	Acc.		1					1	1		1		2
	Sous-total		1					1	1		1		2
Fraude informatique	Acc.		1	1	4	2	2	7	7	26	15	26	10
	Tent.			2	1		1	1	1				
	Sous-total		1	3	5	2	3	8	8	27	15	26	10
Sabotage	Acc.						2		1			1	
	Sous-total						2		1			1	
	Total		3	4	5	3	5	10	13	28	17	28	13



Traite des êtres humains

		2000	2015	2016	2017	2018	2019	2020	2021	2022	2023	2024	2025
Exploitation économique	Acc.								1				
	Sous-total								1				
	Total								1				

Contravention Code pénal

		2000	2015	2016	2017	2018	2019	2020	2021	2022	2023	2024	2025
Injures (Contravention)	Acc.	5											
	Sous-total	5											
Autres contraventions CP	Acc.	1											
	Sous-total	1											
	Total	6											

STATISTIQUES POLICIERES DE CRIMINALITE

LIEU DE PERPETRATION: COMMUNE

Thimister-Clermont

***ANNEXE II: DETAIL PAR CATEGORIE DE DELIT
LOIS SPECIALES***



Thimister-Clermont

Infraction Lois spéciales

Drogues

			2000	2015	2016	2017	2018	2019	2020	2021	2022	2023	2024	2025
Détention	Acc.			6	4	8	2	7	4	4		1	5	4
	Sous-total			6	4	8	2	7	4	4		1	5	4
Usage	Faciliter l'usage	Acc.				1								
	Sous-total					1								
Importation et exportation	Acc.			3	3									1
	Sous-total			3	3									1
Fabrication	Acc.			4	3	1			1	3				
	Sous-total			4	3	1			1	3				
Commerce	Acc.			1					1	1		1	1	
	Sous-total			1					1	1		1	1	
Total				14	10	10	2	7	6	8		2	6	5

Législation sur les étrangers

			2000	2015	2016	2017	2018	2019	2020	2021	2022	2023	2024	2025
Transmigration illégale	Accès au territoire	Acc.		2		1	4	1				1		
	Séjour	Acc.	2	3		3	1	2	5			1		
	Éloignement	Acc.				1			1					
	Inscription au registre des étrangers	Acc.	5											
Sous-total			7	5		5	5	3	6			2		
Trafic d'êtres humains	Acc.									1			2	
	Sous-total									1			2	
Aide au séjour illégal	Acc.								1					
	Sous-total								1					
Non spécifié	Tent.		1											
	Sous-total		1											
Total			8	5		5	5	3	7	1		2	2	



Environnement

			2000	2015	2016	2017	2018	2019	2020	2021	2022	2023	2024	2025
Déchets	Déchets par professionnel	Acc.		1	1	1						1		
	Déchets par particulier	Acc.		4	5	3	3	2	10	3		1	11	1
	Déchets par personne indéterminée	Acc.	2											
	Sous-total		2	5	6	4	3	2	10	3		2	11	1
Autres que déchets	Urbanisme	Acc.	1	20	41		1		7	1				
	Pollution de l'eau	Acc.			1									
	Pollution de l'air	Acc.		1	1	1		1						
	Sous-total		1	21	43	1	1	1	7	1				
Biodiversité / Faune et flore	Bien-être animal	Acc.	2	1		1	2	2		2				1
	Permis / autorisation animaux	Acc.		1										
	Destruction d'animaux	Acc.						1						
	Sous-total		2	2		1	2	3		2				1
Total		5	28	49	6	6	6	17	6			2	11	2

Armes et explosifs

			2000	2015	2016	2017	2018	2019	2020	2021	2022	2023	2024	2025
Détention illégale	Arme à feu	Acc.			1	1	8	3	2	2	1		2	2
	Arme blanche ou non à feu	Acc.		1	1	1		1	1	1		1		
	Munition	Acc.				1								
	Sous-total			1	2	3	8	4	3	3	1	1	2	2
Port / transport illégal	Arme à feu	Acc.		2										
	Arme blanche ou non à feu	Acc.		3	2		3	1			1			
	Sous-total			5	2		3	1			1			
Total			6	4	3	11	5	3	3	2	1	2	2	



Protection de la personne

			2000	2015	2016	2017	2018	2019	2020	2021	2022	2023	2024	2025
Discrimination	Racisme et xénophobie	Acc.			1	1	1		2	1	1			
	Autre discrimination	Acc.								1		1		
		Sous-total			1	1	1		2	2	1	1		
Protection de la vie privée		Acc.	2			1	1	1						
		Sous-total	2			1	1	1						
Droit à l'image		Acc.										1	1	
		Sous-total										1	1	
			Total	2	1	2	2	1	2	2	1	2	1	



Thimister-Clermont

Infraction Lois spéciales

Sécurité privée

		2000	2015	2016	2017	2018	2019	2020	2021	2022	2023	2024	2025
Entreprises de gardiennage / de sécurité	Acc.	2											
	Sous-total:	2											
	Total:	2											

Protection de la jeunesse

		2000	2015	2016	2017	2018	2019	2020	2021	2022	2023	2024	2025
Législation sur la protection de la jeunesse	Acc.	9		1		4	3	2		3	2	2	3
	Sous-total:	9		1		4	3	2		3	2	2	3
	Total:	9		1		4	3	2		3	2	2	3



Code pénal social

		2000	2015	2016	2017	2018	2019	2020	2021	2022	2023	2024	2025
Harcèlement au travail	Acc.								3		1		
	Sous-total:								3		1		
Violence au travail	Acc.								1				
	Sous-total:								1				
Mise en danger du travailleur	Acc.							12					
	Sous-total:							12					
Travail illégal	Acc.			1									
	Sous-total:			1									
Fraude sociale aux cotisations (travail au noir)	Acc.		1					1	1	1		2	
	Sous-total:		1					1	1	1		2	
Documents sociaux	Acc.			1									
	Sous-total:			1									
Infr. contre foi publique en droit pénal social	Acc.		2				2	1	1				
	Sous-total:		2				2	1	1				
Autres	Acc.							1					
	Sous-total:							1					
	Total:		3	1	1		2	15	6	1	1	2	

Ivresse et alcool

		2000	2015	2016	2017	2018	2019	2020	2021	2022	2023	2024	2025
Ivresse publique	Acc.		2	1	3	3		2	1	1	2	1	
	Sous-total:		2	1	3	3		2	1	1	2	1	
	Total:		2	1	3	3		2	1	1	2	1	

Registre de population

		2000	2015	2016	2017	2018	2019	2020	2021	2022	2023	2024	2025
	Acc.	8	5	2	3	4	3		2	2	2		
	Sous-total:	8	5	2	3	4	3		2	2	2		
	Total:	8	5	2	3	4	3		2	2	2		



Carte d'identité

		2000	2015	2016	2017	2018	2019	2020	2021	2022	2023	2024	2025
Refus de présentation	Acc.		1										
	Sous-total:		1										
	Total:		1										

Santé publique

		2000	2015	2016	2017	2018	2019	2020	2021	2022	2023	2024	2025
Refus ou négligence respect mesures	Acc.							105	26				
	Sous-total:							105	26				
Autres	Acc.							88	2				
	Sous-total:							88	2				
	Total:							193	28				

Travail

		2000	2015	2016	2017	2018	2019	2020	2021	2022	2023	2024	2025
Règlement général protection du travail	Acc.			1									
	Sous-total:			1									
Fraude sociale aux cotisations (travail au noir)	Acc.												1
	Sous-total:												1
Travailleurs étrangers	Acc.											2	
	Sous-total:											2	
Autres	Acc.			1					1				
	Sous-total:			1					1				
	Total:			2					1			2	1



Autres lois spéciales

		2000	2015	2016	2017	2018	2019	2020	2021	2022	2023	2024	2025
Transport	Acc.	1											
	Sous-total:	1											
Infractions Loi police chemins de fer	Acc.				1								
	Sous-total:				1								
Moyens de communications électroniques	Acc.									1			
	Sous-total:									1			
Autres	Acc.		1										
	Sous-total:		1										
	Total:	1	1		1					1			

STATISTIQUES POLICIERES DE CRIMINALITE

LIEU DE PERPETRATION: COMMUNE

Thimister-Clermont

***ANNEXE III: DETAIL
FIGURES CRIMINELLES / PHENOMENES***



Thimister-Clermont

FC Vol moyen de transport

		2000	2015	2016	2017	2018	2019	2020	2021	2022	2023	2024	2025
Vol de voiture	Acc.	12	4	8	1	6	4		5	2	1	4	2
	Tent.	2	2	1									
	Total	14	6	9	1	6	4		5	2	1	4	2
Vol de moto	Acc.		1	2	2	2							
	Total		1	2	2	2							
Homejacking	Acc.			1		1							1
	Total			1		1							1
Vol dans les garages	Acc.			2	1								
	Total			2	1								
Vol de vélomoteur	Acc.	4	1		1			1		1			
	Total	4	1		1			1		1			
Vol de vélo	Acc.			5		3	3	1		3			
	Tent.		1	1									
	Total		1	6		3	3	1		3			



FC Cambriolage

		2000	2015	2016	2017	2018	2019	2020	2021	2022	2023	2024	2025
Cambriolage dans habitation	Acc.	11	19	25	13	20	15	8	5	5	9	10	8
	Tent.	17	9	12	6	15	10	2	3	2	3	6	3
	Total	28	28	37	19	35	25	10	8	7	12	16	11
Cambriolage ds entreprise ou commerce	Acc.	8	3	5	2	5	2	3	1	5	1	2	
	Tent.	3	1	2		4	1	1		1	1	1	
	Total	11	4	7	2	9	3	4	1	6	2	3	
Cambriolage ds service public ou bâtiment administ	Acc.	6	3			1		1	1	1		2	
	Tent.	2			2				1			1	
	Total	8	3		2	1		1	2	1		3	
Cambriolage dans bâtiment (total)	Acc.	24	24	30	15	26	17	12	7	11	10	14	8
	Tent.	22	10	14	8	19	11	3	4	3	4	8	3
	Total	46	34	44	23	45	28	15	11	14	14	22	11

FC Vol autre

		2000	2015	2016	2017	2018	2019	2020	2021	2022	2023	2024	2025
Vol à main armée	Acc.	1	1		1	2	2		1				1
	Total	1	1		1	2	2		1				1
Vol avec violence sans arme	Acc.			4		1		1	1	1		2	2
	Tent.		1	1	1	1	1	2					
	Total		1	5	1	2	1	3	1	1		2	2
Vol dans ou sur un véhicule	Acc.	42	12	11	20	14	8	7	6	5	8	5	
	Tent.	2		1	6	5	1	3	1	1			
	Total	44	12	12	26	19	9	10	7	6	8	5	
Vol d'armes et explosifs	Acc.	1		2									3
	Total	1		2									3
Vol à l'arraché	Acc.								1	1			1
	Total								1	1			1



FC Vol autre

		2000	2015	2016	2017	2018	2019	2020	2021	2022	2023	2024	2025
Vol à la tire	Acc.	1		1	1		1			2			
	Total	1		1	1		1			2			
Vol à l'étalage	Acc.										1		
	Total										1		
Vol par ruse	Acc.						1	1					1
	Tent.			1									
	Total			1			1	1					1
Vol de métaux	Acc.	1	1	1	2	7	3	3		1	3	3	2
	Tent.							1					
	Total	1	1	1	2	7	3	4		1	3	3	2
Vol sur les chantiers	Acc.	8	3	1			1	1	1		3	1	1
	Tent.	2			1								
	Total	10	3	1	1		1	1	1		3	1	1
Home-invasion	Acc.												1
	Total												1
Vol d'animaux	Acc.	1	1		1			1		1			
	Total	1	1		1			1		1			
Vol de cargaison	Acc.				13	4	1	2			1		
	Tent.			1	5	3		2					
	Total			1	18	7	1	4			1		



Criminalité ICT

		2000	2015	2016	2017	2018	2019	2020	2021	2022	2023	2024	2025
Fraude de cartes de paiements	Acc.							2	1		3		
	Tent.				1								
	Total				1			2	1		3		
Phishing	Acc.								2	13	9	11	7
	Total								2	13	9	11	7
Ransomware	Acc.						2		1				
	Total						2		1				

FC Autre

		2000	2015	2016	2017	2018	2019	2020	2021	2022	2023	2024	2025
Violence contre les métiers d'intérêt général	Acc.					1	1						
	Total					1	1						
Graffiti	Acc.			2	2			3					
	Total			2	2			3					
Dégradation de voiture	Acc.	5	6	8	10	7	13	10	8	7	7	8	2
	Total	5	6	8	10	7	13	10	8	7	7	8	2
Rixe au couteau	Acc.			1									
	Total			1									



PH Violence intrafamiliale (VIF)

		2000	2015	2016	2017	2018	2019	2020	2021	2022	2023	2024	2025
VIF: physique, dans le couple	Acc.	2	4	4	3	10	6	4	5	6	13	15	6
	Total	2	4	4	3	10	6	4	5	6	13	15	6
VIF: physique, envers des descendants	Acc.	1	2		2	1				4	1	5	1
	Total	1	2		2	1				4	1	5	1
VIF: physique, envers d'autres membres	Acc.	6	1	1			4	2	1	2		3	2
	Total	6	1	1			4	2	1	2		3	2
VIF: psychique, dans le couple	Acc.	10	7	8	2	7	7	14	9	8	8	1	8
	Total	10	7	8	2	7	7	14	9	8	8	1	8
VIF: psychique, envers d'autres membres	Acc.					1			1			1	
	Total					1			1			1	
VIF: économique, dans le couple	Acc.			1		1		2			2	1	
	Total			1		1		2			2	1	
VIF: économique, envers des descendants	Acc.			1									
	Total			1									
VIF: économique, envers d'autres membres	Acc.	7					2						
	Tent.	3											
	Total	10					2						



PH Drogues

		2000	2015	2016	2017	2018	2019	2020	2021	2022	2023	2024	2025
Vente de cocaïne	Acc.										1		
	Total										1		
Vente de drogues synthétiques	Acc.								1			1	
	Total								1			1	
Production de cannabis (culture)	Acc.		2	1	1			1					
	Total		2	1	1			1					
Import-export de cannabis en grande quantité	Acc.												1
	Total												1

PH Traite des êtres humains

		2000	2015	2016	2017	2018	2019	2020	2021	2022	2023	2024	2025
TEH - exploitation économique	Acc.								1				
	Total								1				

PH Violence dans l'espace public

		2000	2015	2016	2017	2018	2019	2020	2021	2022	2023	2024	2025
Violence physique (voie publique)	Acc.	7	4	6	5	11	10	3	4	8	2	4	3
	Total	7	4	6	5	11	10	3	4	8	2	4	3
Violence physique (endroit accessible au public)	Acc.	10	2	1		1	3	1	1	2		1	1
	Total	10	2	1		1	3	1	1	2		1	1
Violence sexuelle (transport public)	Acc.								1				
	Total								1				
Violence sexuelle (voie publique)	Acc.	1				1		1		1	1	1	1
	Total	1				1		1		1	1	1	1
Violence sexuelle (autre endroit public)	Acc.	1											
	Total	1											
Violence sexuelle (endroit accessible au public)	Acc.		2	1			1						
	Total		2	1			1						



PH Violence dans l'espace public

		2000	2015	2016	2017	2018	2019	2020	2021	2022	2023	2024	2025
Violence psychique (transport public)	Acc.	1											
	Total	1											
Violence psychique (voie publique)	Acc.	4	3	6	3	11	11	13	13	5	7	2	2
	Total	4	3	6	3	11	11	13	13	5	7	2	2
Violence psychique (autre endroit public)	Acc.						1						1
	Total						1						1
Violence psychique (endroit accessible au public)	Acc.	4			1		2	2	2	1	2	1	
	Tent.					1							
	Total	4			1	1	2	2	2	1	2	1	
Vol à main armée (voie publique)	Acc.	1											
	Total	1											
Vol à main armée (endroit accessible au public)	Acc.				1		1						
	Total				1		1						
Vol avec violence sans arme (voie publique)	Acc.			1		1		1	1	1			1
	Total			1		1		1	1	1			1
Vol avec violence sans arme (endr. acces. au pub.)	Tent.				1		1	1					
	Total				1		1	1					



PH Autre

		2000	2015	2016	2017	2018	2019	2020	2021	2022	2023	2024	2025
Faux policiers	Acc.							1					
	Tent.			1									
	Total			1				1					
Terrorisme, extrémisme et radicalisme	Acc.							1					
	Tent.												
	Total							1					
Cyberharcèlement	Acc.	1		5	1	2	1	3		1			2
	Tent.												
	Total	1		5	1	2	1	3		1			2
Fraude à l'identité	Acc.				1	3	4	1	1		2	1	5
	Tent.										1		
	Total				1	3	4	1	1		3	1	5

STATISTIQUES POLICIERES DE CRIMINALITE

LIEU DE PERPETRATION: COMMUNE

Thimister-Clermont

***ANNEXE IV: FAITS ENREGISTRES
NON CRIMINELS***



Thimister-Clermont

Faits non criminels

Maladies / Décès / Disparition

	2000	2015	2016	2017	2018	2019	2020	2021	2022	2023	2024	2025
Suicide	1	2	4	2	1	3	3	2	2	1	6	
Personne malade	2			1			3	1	1	5	4	1
Décès suspect					1				1	1		
Décès naturel			1		1	1				3		1
Disparition (personne disparue)	3	1	1			1		1	4	1	3	1
Accident (sauf roulage)			2				1	1		1		
Sécurité des travailleurs (accident du travail)										1	1	1
Total	6	3	8	3	3	5	7	5	8	13	14	4

Appels

	2000	2015	2016	2017	2018	2019	2020	2021	2022	2023	2024	2025
Appels				1					1	1		
Total				1					1	1		

Problèmes sociaux

	2000	2015	2016	2017	2018	2019	2020	2021	2022	2023	2024	2025
Différends familiaux	17	1	1			2	6	16	9	23	14	6
Différend (pas de coups)	2		6	1		2	1				1	
Affaire civile	4		3									
Protection de la jeunesse	10	1		1		1	1				1	
Autres	3									1	1	
Total	36	2	10	2		5	8	16	9	24	17	6

Catastrophes

	2000	2015	2016	2017	2018	2019	2020	2021	2022	2023	2024	2025
Dégâts tempête	1											
Total	1											



Ordre public

	2000	2015	2016	2017	2018	2019	2020	2021	2022	2023	2024	2025
Troubles					1			1				
Total					1			1				

Agissements suspects

	2000	2015	2016	2017	2018	2019	2020	2021	2022	2023	2024	2025
	4	5	1		2	1	1	1			1	
Total	4	5	1		2	1	1	1			1	

Objets trouvés

	2000	2015	2016	2017	2018	2019	2020	2021	2022	2023	2024	2025
	10					1				1		
Total	10					1				1		

Objets perdus

	2000	2015	2016	2017	2018	2019	2020	2021	2022	2023	2024	2025
	67	72	78	79	89	78	52	80	76	77	95	30
Total	67	72	78	79	89	78	52	80	76	77	95	30

Autres non-infractions

	2000	2015	2016	2017	2018	2019	2020	2021	2022	2023	2024	2025
Ordonnance de capture					1							
Non-respect des conditions					1			2				
Procès-verbal d'information	3			4			1	2	5	2	2	
Notification		1	1			2						1
Demande signalement surveillance électronique										2	3	
Fonction de contrôle armes								1				
Total	3	1	1	4	2	2	1	5	5	4	5	1

