

# ***STATISTIQUES POLICIERES DE CRIMINALITE***

---

*LIEU DE PERPETRATION: COMMUNE*

**Theux**

***2000 - 1er Semestre 2025***

*Police fédérale - DGRIDRIIBIPOL*

# ***STATISTIQUES POLICIERES DE CRIMINALITE***

---

***LIEU DE PERPETRATION: COMMUNE***

**Theux**

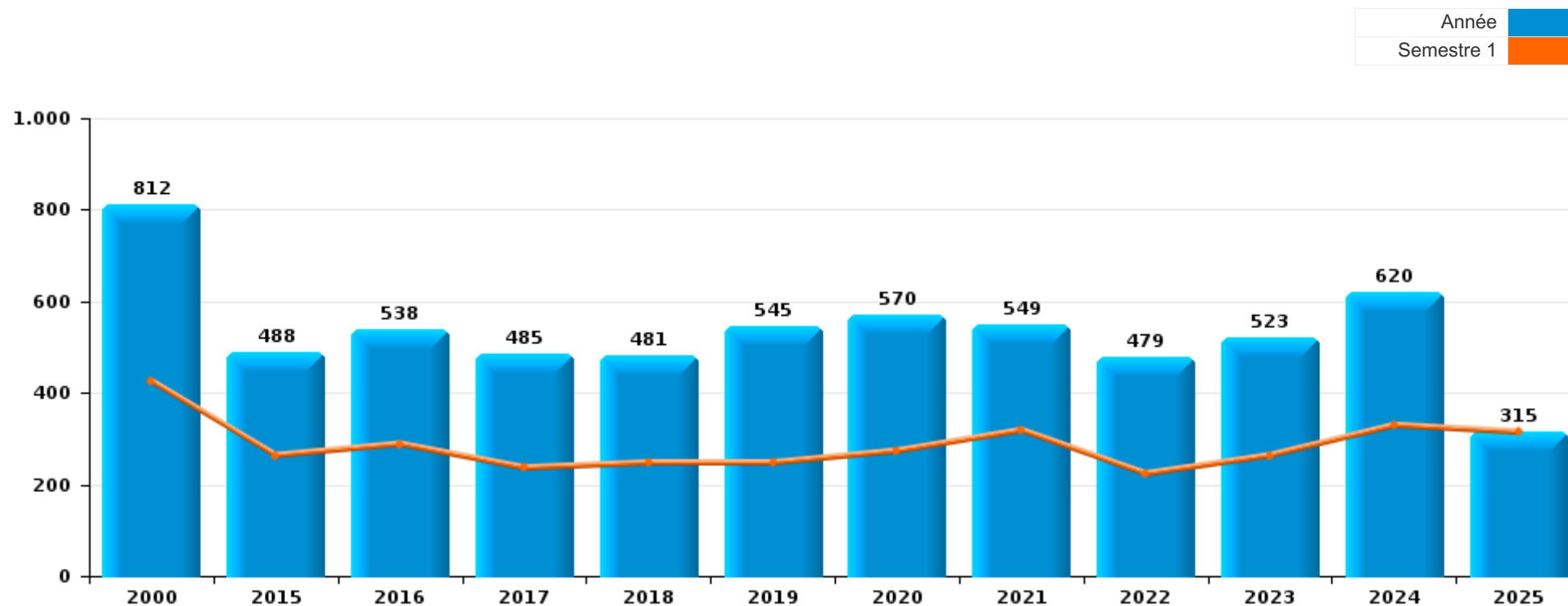
***PARTIE I : INFRACTIONS JUDICIAIRES***

# CRIMINALITE ENREGISTREE COMMISE AU NIVEAU DE LA COMMUNE



## Theux

	2000	2015	2016	2017	2018	2019	2020	2021	2022	2023	2024	2025
Nombre total des délits	812	488	538	485	481	545	570	549	479	523	620	315



FPF/DGR/DRI/BIPOL - Statistiques policières de criminalité (date de clôture: 31/10/2025)

Les données pour les années 2001 jusqu'à 2014 ne sont plus publiées mais restent disponibles sur demande auprès du service BIPOL.

Les données pour 2025 ne concernent que le 1er semestre.



Theux

	2000	2015	2016	2017	2018	2019	2020	2021	2022	2023	2024	2025
Vol et extorsion	396	156	166	125	140	151	89	78	91	105	120	63
Infr. contre l'intégrité physique	51	57	66	57	73	63	41	58	73	56	58	33
Dégradation de la propriété	108	48	58	42	53	52	48	40	35	54	63	15
Fraude	30	33	34	34	22	24	34	61	64	85	97	47
Infr. contre autres valeurs morales et sentiments	22	28	34	35	40	48	29	51	39	37	62	28
Infr. contre la sécurité publique	39	17	28	25	21	31	32	17	28	30	33	19
Registre de population	13	17	24	29	17	23	22	32	20	42	41	35
Environnement	49	50	51	12	17	22	25	9	9	9	9	7
Santé publique							105	63	3			2
Drogues	17	8	9	27	14	17	19	15	9	11	7	6
Criminalité informatique		3	11	12	15	29	7	10	16	17	19	8
Infr. contre les mœurs	1	7	10	12	13	10	21	17	11	10	17	9
Infr. contre la foi publique	18	7	7	9	13	11	5	6	14	12	5	9
Armes et explosifs	6	7	7	13	10	22	10	7	12	5	8	8
Infr. contre la famille	22	8	6	13	7	11	9	14	5	6	10	4
Législation sur les étrangers		1	3	8		1	24	28	7	4	31	
Infr. contre l'autorité publique	3	7	10	5	4	5	11	7	7	8	9	4
Infr. relative au statut juridique de l'enfant	3	3	2	4	3	9	18	14	6	9	7	2
Protection de la jeunesse	4	4	3	8	3		5	4	9	7	8	8
Code pénal social		13	2	5	9	6	6	8	4	5	3	1
Ivresse et alcool	4	1	2	2	2	3	3	4	6	4	6	1
Protection de la personne	8		1		2	2	4		1	3	1	
Travail		5	2	1		2	1	1		3	1	3
Protection des revenus publics		2		1	2				5		2	2
Contravention Code pénal	12	1										
Autres lois spéciales	4					1		4	1			1
Carte d'identité		2	1	3					1			
Autres infractions Code pénal					1	1	1					1
Infr. contre la liberté individuelle		1	1				1		1			
Pratiques commerciales	2	2										
Législation économique									1	1		1
Infr. contre la Sécurité de l'Etat				1				1				
Traite des êtres humains				1					1			
Exercice illégal de l'autorité publique						1						
Hormones et dopage				1								
Provocation crime ou délits											1	
<b>Sous-total</b>	<b>812</b>	<b>488</b>	<b>538</b>	<b>485</b>	<b>481</b>	<b>545</b>	<b>570</b>	<b>549</b>	<b>479</b>	<b>523</b>	<b>620</b>	<b>315</b>
<b>Contravention règlement policier local</b>		65	40	23	25	19	43	15	16	4	12	6
<b>Sous-total</b>		<b>65</b>	<b>40</b>	<b>23</b>	<b>25</b>	<b>19</b>	<b>43</b>	<b>15</b>	<b>16</b>	<b>4</b>	<b>12</b>	<b>6</b>
<b>Total</b>	<b>812</b>	<b>553</b>	<b>578</b>	<b>508</b>	<b>506</b>	<b>564</b>	<b>613</b>	<b>564</b>	<b>495</b>	<b>527</b>	<b>632</b>	<b>321</b>

FPF/DGR/DRI/BIPOL - Statistiques policières de criminalité (date de clôture: 31/10/2025)

Les données pour les années 2001 jusqu'à 2014 ne sont plus publiées mais restent disponibles sur demande auprès du service BIPOL.

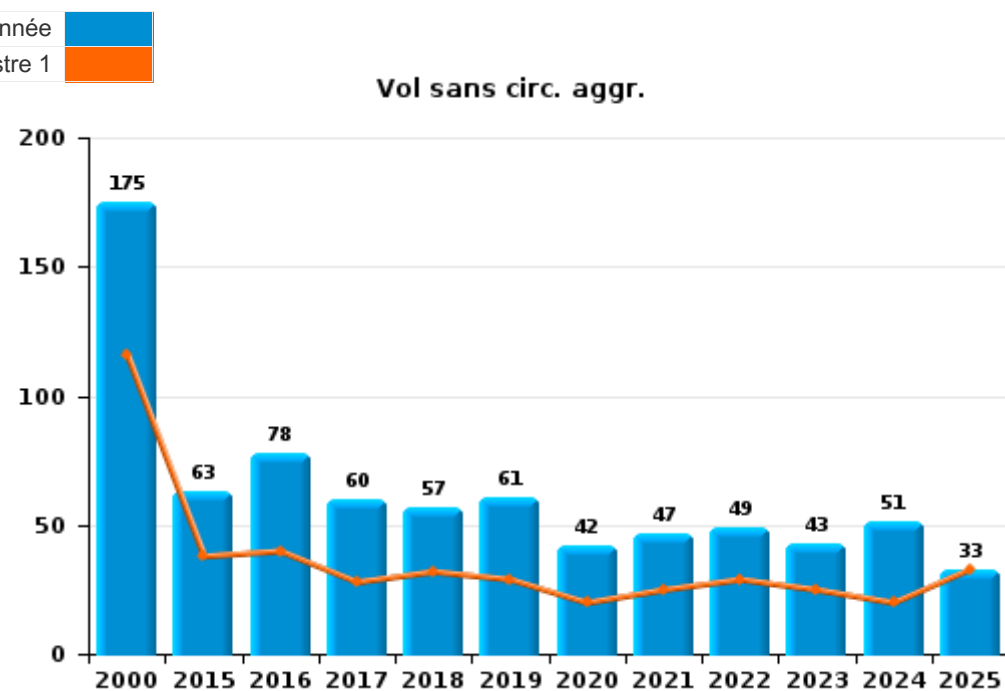
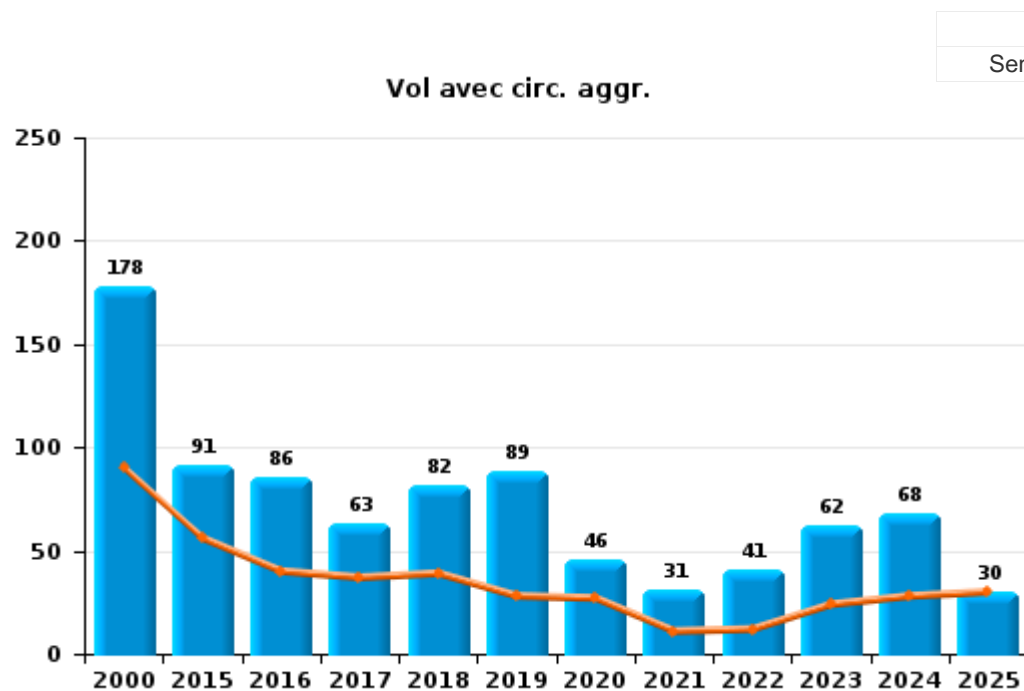
Les données pour 2025 ne concernent que le 1er semestre.



I.1. Catégorie des infractions : Vol et extorsion (top 5 des infractions au niveau national 2024)

Theux

	2000	2015	2016	2017	2018	2019	2020	2021	2022	2023	2024	2025
Vol avec circ. agr.	178	91	86	63	82	89	46	31	41	62	68	30
Vol sans circ. agr.	175	63	78	60	57	61	42	47	49	43	51	33
Vol non spécifié	41		1	1	1		1					
Extorsion	1	2	1	1		1			1		1	
Autres	1											
<b>Total</b>	<b>396</b>	<b>156</b>	<b>166</b>	<b>125</b>	<b>140</b>	<b>151</b>	<b>89</b>	<b>78</b>	<b>91</b>	<b>105</b>	<b>120</b>	<b>63</b>



FPF/DGR/DRI/BIPOL - Statistiques policières de criminalité (date de clôture: 31/10/2025)  
 Les données pour les années 2001 jusqu'à 2014 ne sont plus publiées mais restent disponibles sur demande auprès du service BIPOL.  
 Les données pour 2025 ne concernent que le 1er semestre.



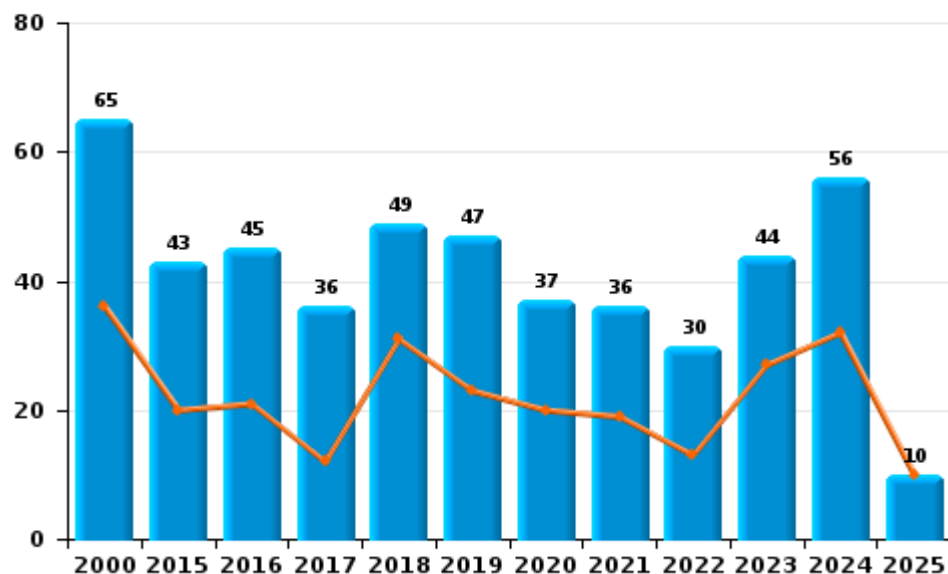
I.2. Catégorie des infractions : Dégradation de la propriété (top 5 des infractions au niveau national 2024)

Theux

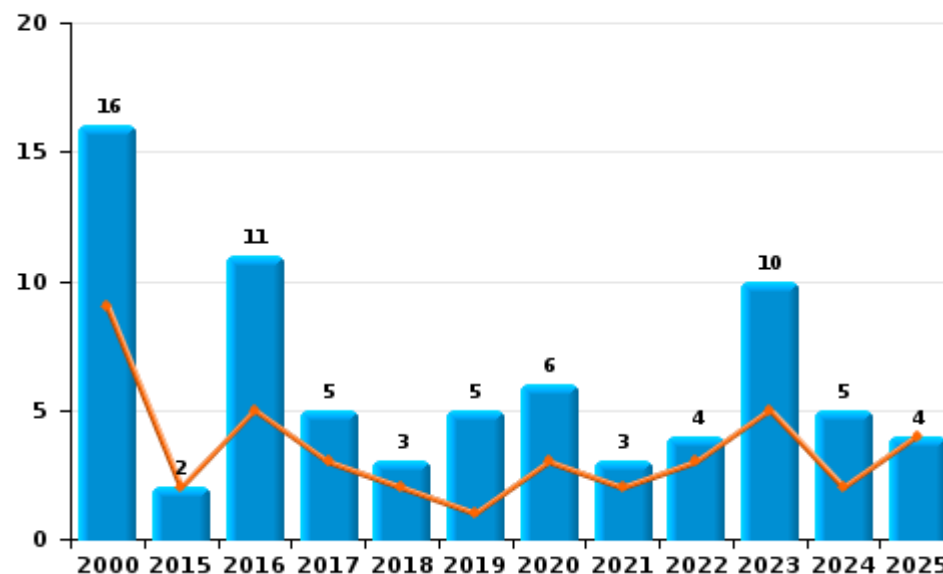
	2000	2015	2016	2017	2018	2019	2020	2021	2022	2023	2024	2025
Vandalisme	65	43	45	36	49	47	37	36	30	44	56	10
Destruction, dénaturation, dégradation	27	3	2	1	1		5	1	1		2	1
Incendie involontaire	6	2	5	2	2	4		2	4	6	5	4
Incendie volontaire	10		6	3	1	1	6	1		4		
<b>Total</b>	<b>108</b>	<b>48</b>	<b>58</b>	<b>42</b>	<b>53</b>	<b>52</b>	<b>48</b>	<b>40</b>	<b>35</b>	<b>54</b>	<b>63</b>	<b>15</b>

Année ■  
Semestre 1 ■

Vandalisme



Incendie

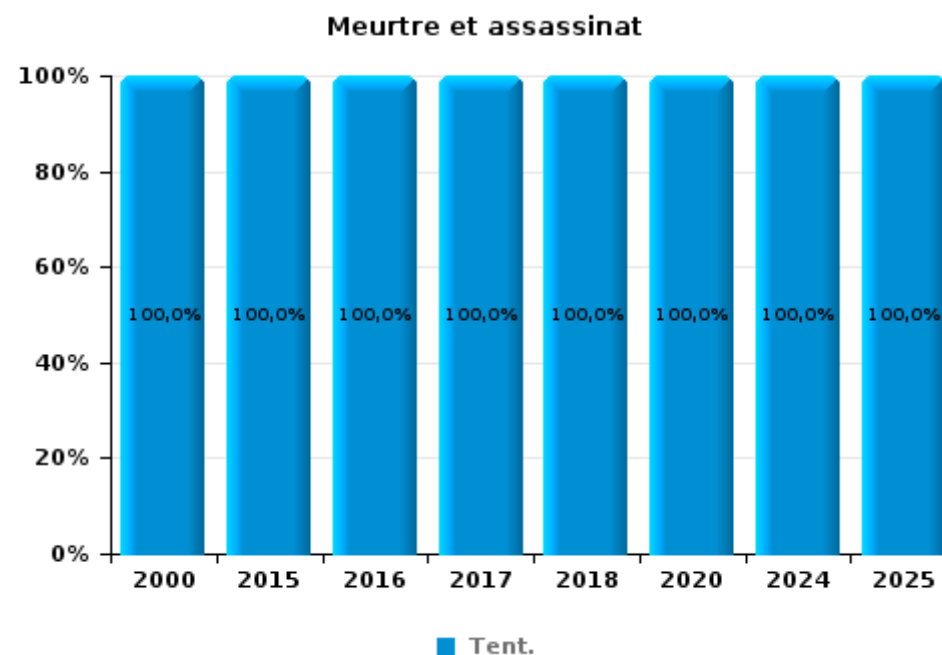
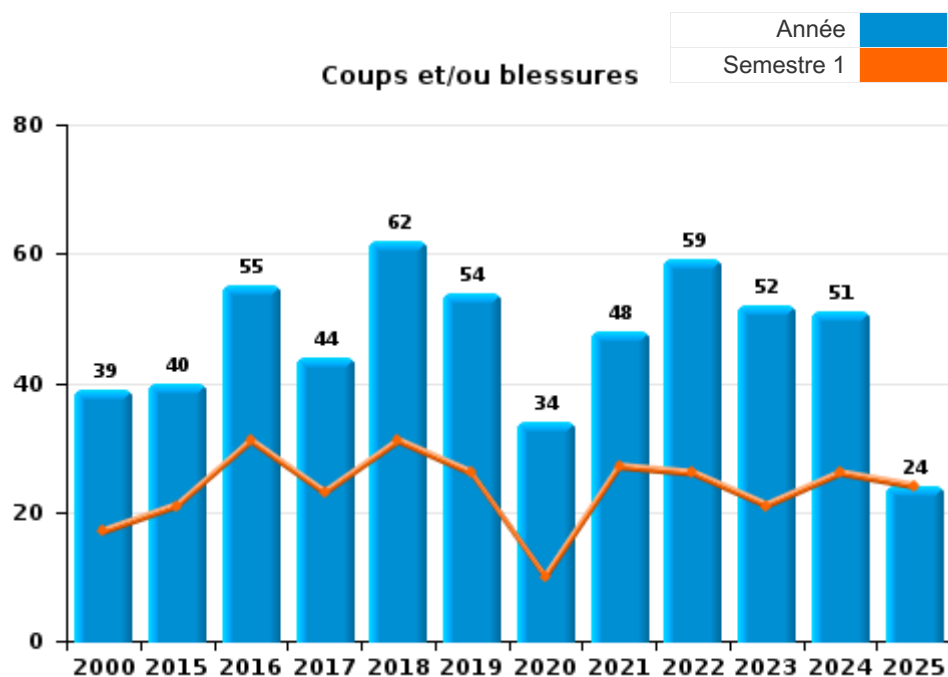




I.3. Catégorie des infractions : Infr. contre l'intégrité physique (top 5 des infractions au niveau national 2024)

Theux

	2000	2015	2016	2017	2018	2019	2020	2021	2022	2023	2024	2025
Coups et/ou blessures	39	40	55	44	62	54	34	48	59	52	51	24
Autres	11	16	10	12	10	9	5	10	14	4	6	8
Meurtre et assassinat	1	1	1	1	1		2				1	1
<b>Total</b>	<b>51</b>	<b>57</b>	<b>66</b>	<b>57</b>	<b>73</b>	<b>63</b>	<b>41</b>	<b>58</b>	<b>73</b>	<b>56</b>	<b>58</b>	<b>33</b>





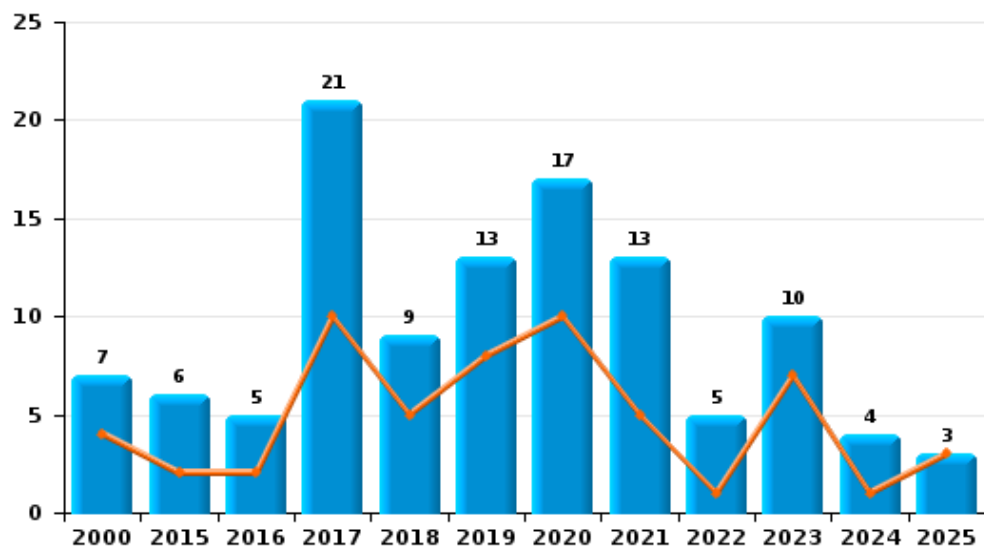
I.4. Catégorie des infractions : Drogues (top 5 des infractions au niveau national 2024)

Theux

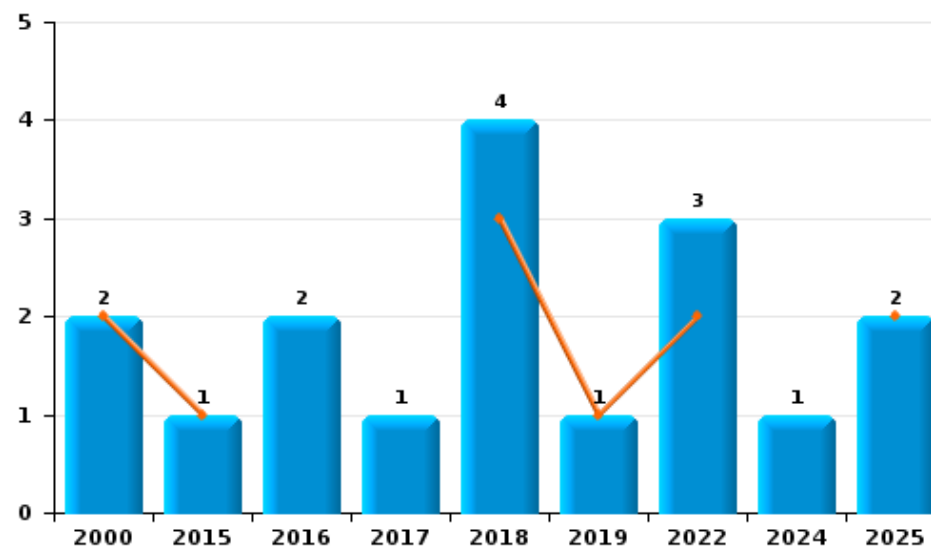
	2000	2015	2016	2017	2018	2019	2020	2021	2022	2023	2024	2025
Détention	7	6	5	21	9	13	17	13	5	10	4	3
Commerce	2	1	2	1	4	1			3		1	2
Importation et exportation	3	1	1	1	1	3	1					1
Fabrication			1	3				2	1		2	
Usage	2			1			1			1		
Autres	3											
<b>Total</b>	<b>17</b>	<b>8</b>	<b>9</b>	<b>27</b>	<b>14</b>	<b>17</b>	<b>19</b>	<b>15</b>	<b>9</b>	<b>11</b>	<b>7</b>	<b>6</b>



Détention



Commerce



FPF/DGR/DRI/BIPOL - Statistiques policières de criminalité (date de clôture: 31/10/2025)  
 Les données pour les années 2001 jusqu'à 2014 ne sont plus publiées mais restent disponibles sur demande auprès du service BIPOL.  
 Les données pour 2025 ne concernent que le 1er semestre.



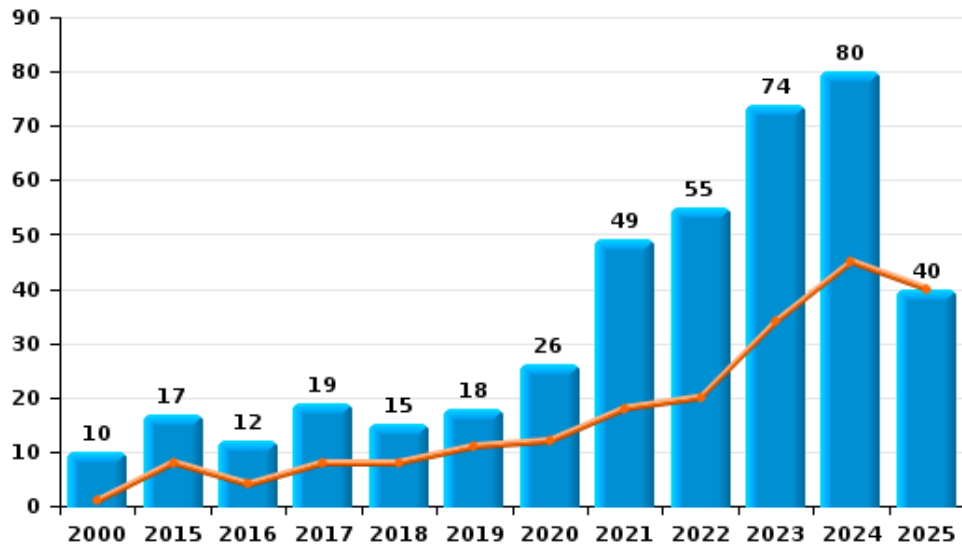
I.5. Catégorie des infractions : Fraude (top 5 des infractions au niveau national 2024)

Theux

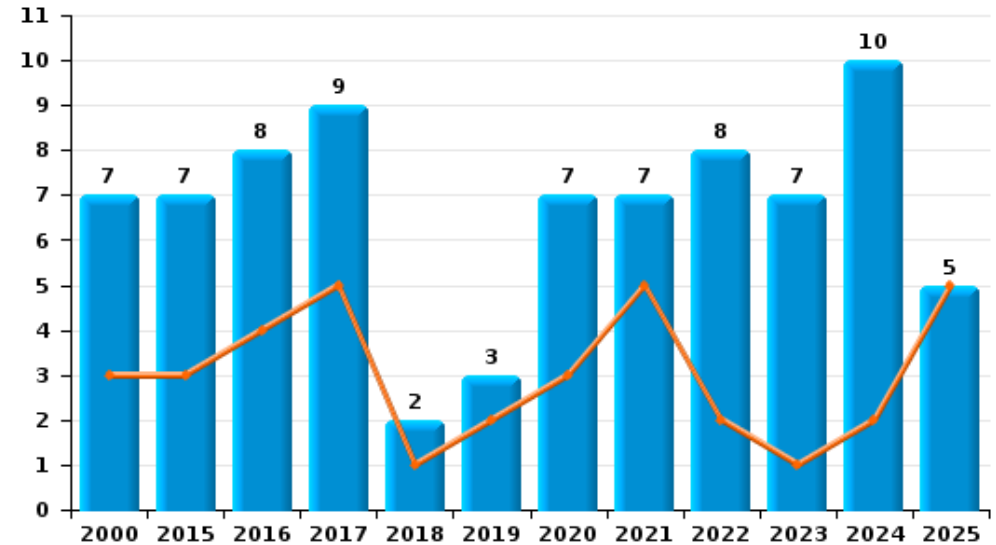
	2000	2015	2016	2017	2018	2019	2020	2021	2022	2023	2024	2025
Escroquerie	10	17	12	19	15	18	26	49	55	74	80	40
Abus de confiance et infr. apparentées	7	7	8	9	2	3	7	7	8	7	10	5
Détournement et destruction frauduleuse	6	3	6	3	1	2	1	3	1			
Fraudes: Autres	2	2	4	1				1		3	2	2
Grivèlerie	4	3		2	4	1					3	
Recel	1	1	3					1		1	2	
Infr. liées à l'insolvabilité			1									
<b>Total</b>	<b>30</b>	<b>33</b>	<b>34</b>	<b>34</b>	<b>22</b>	<b>24</b>	<b>34</b>	<b>61</b>	<b>64</b>	<b>85</b>	<b>97</b>	<b>47</b>



Escroquerie



Abus de confiance et infr. apparentées



FPF/DGR/DRI/BIPOL - Statistiques policières de criminalité (date de clôture: 31/10/2025)  
 Les données pour les années 2001 jusqu'à 2014 ne sont plus publiées mais restent disponibles sur demande auprès du service BIPOL.  
 Les données pour 2025 ne concernent que le 1er semestre.

# ***STATISTIQUES POLICIERES DE CRIMINALITE***

---

***LIEU DE PERPETRATION: COMMUNE***

**Theux**

***PARTIE II : FIGURES CRIMINELLES / PHENOMENES***



**Theux**

**FC Vol moyen de transport**

	2000	2015	2016	2017	2018	2019	2020	2021	2022	2023	2024	2025
Vol de voiture	46	8	5	3	4	2	4	3	2	3	7	
Vol de moto	3		1	1	1	1		1	2			1
Carjacking	2	1				1						
Homejacking		1			1							
Vol dans les garages		2	1									
Vol de vélomoteur	18	1	2		2	1	1	2	1			
Vol de vélo	9	2	4	4	9	3	5	1	3	6	1	

**FC Cambriolage**

	2000	2015	2016	2017	2018	2019	2020	2021	2022	2023	2024	2025
Cambriolage dans habitation	91	40	44	32	36	37	11	9	17	30	41	10
Cambriolage ds entreprise ou commerce	22	10	10	6	8	5	5	3	3	3	6	15
Cambriolage ds service public ou bâtiment administ	8	10	6	3	11	6	3	3	1	9	2	1
Cambriolage dans bâtiment (total)	121	60	60	41	55	48	19	15	21	42	49	26



**FC Vol autre**

	2000	2015	2016	2017	2018	2019	2020	2021	2022	2023	2024	2025
Vol à main armée	2	1	1	1	3	2	1					
Vol avec violence sans arme	7	3	6	3	1	6			1	5	5	
Vol dans ou sur un véhicule	75	20	17	10	21	32	19	11	19	13	9	6
Vol d'armes et explosifs	4	2	2	1		1		1		2		
Arrachage de sac à main											1	
Vol à l'arraché	2			2	2	2					2	
Vol à la tire	3	3	5	5	2	4	2	2	2		2	2
Vol à l'étalage	1	3	3	1	1				2	1	1	
Vol par ruse	9	3	2	3	2	1			1	1	1	
Vol de métaux	3	3	1	1		1		1	2	1		1
Vol sur les chantiers	1	3				2	1	6	2		1	
Home-invasion		1	1		1							
Vol d'animaux	4	1	2					1		1	4	2
Vol de cargaison				1		2						

**Criminalité ICT**

	2000	2015	2016	2017	2018	2019	2020	2021	2022	2023	2024	2025
Fraude de cartes de paiements		1	4	2	1	1		1	2	2	2	
Phishing					1	6						

**FC Autre**

	2000	2015	2016	2017	2018	2019	2020	2021	2022	2023	2024	2025
Violence contre les métiers d'intérêt général		1		3	4		1	1	2	1	5	
Viol collectif					1				2			
Graffiti		1		1		2	1	1		2	1	
Dégradation de voiture	11	20	24	14	33	23	19	20	22	31	28	5
Rixe au couteau					1							



**PH Violence intrafamiliale (VIF)**

	2000	2015	2016	2017	2018	2019	2020	2021	2022	2023	2024	2025
VIF: physique, dans le couple	2	12	21	10	20	15	10	14	15	18	20	12
VIF: physique, envers des descendants	1	2	3	1	4	1	1	4	5	2	2	1
VIF: physique, envers d'autres membres	9	2	1	1	6	5	2	4	4	1	2	1
VIF: sexuelle, dans le couple											1	
VIF: sexuelle, envers des descendants					1	1	3	3	1			
VIF: sexuelle, envers d'autres membres		1										
VIF: psychique, dans le couple	12	10	7	17	10	20	27	29	11	19	24	8
VIF: psychique, envers des descendants	1											
VIF: psychique, envers d'autres membres	1									1	2	2
VIF: économique, dans le couple	1	1		1						3	3	1
VIF: économique, envers d'autres membres	16	1	1	3						1	3	

**PH Hormones et dopage**

	2000	2015	2016	2017	2018	2019	2020	2021	2022	2023	2024	2025
Dopage humain				1								
Engraissement illégal					1							

**PH Drogues**

	2000	2015	2016	2017	2018	2019	2020	2021	2022	2023	2024	2025
Vente de cocaïne			2									
Import-export de cocaïne												1
Production de cannabis (culture)			1	2				1				
Vente-traffic d'héroïne			1									

**PH Trafic d'armes**

	2000	2015	2016	2017	2018	2019	2020	2021	2022	2023	2024	2025
Commerce et production d'arme à feu et mun.		2	1	3				1				



PH Traite des êtres humains

	2000	2015	2016	2017	2018	2019	2020	2021	2022	2023	2024	2025
TEH - exploitation sexuelle									1			

PH Violence dans l'espace public

	2000	2015	2016	2017	2018	2019	2020	2021	2022	2023	2024	2025
Violence physique (transport public)	2			1				1		1		
Violence physique (voie publique)	14	16	18	17	19	15	17	22	15	19	13	8
Violence physique (autre endroit public)	1			1	1			1			1	1
Violence physique (endroit accessible au public)	5	5	4	6	3	5	1		9	7	4	1
Violence sexuelle (transport public)				1						1		1
Violence sexuelle (voie publique)			1		3		2	1	1	1	1	
Violence sexuelle (autre endroit public)								1				1
Violence sexuelle (endroit accessible au public)			1	1		1	1	2				1
Violence psychique (transport public)	1		1		1							
Violence psychique (voie publique)	10	13	9	8	11	15	17	18	12	15	15	9
Violence psychique (autre endroit public)	1	1	3	1					1		2	
Violence psychique (endroit accessible au public)	8	1	5	4	3	4	2	5	2	6	8	3
Vol à main armée (voie publique)	1			1								
Vol à main armée (endroit accessible au public)						2						
Vol avec violence sans arme (transport public)				1								
Vol avec violence sans arme (voie publique)	3	2	1		1	2					1	
Vol avec violence sans arme (endr. acces. au pub.)	3		1			1				3	1	

PH Autre

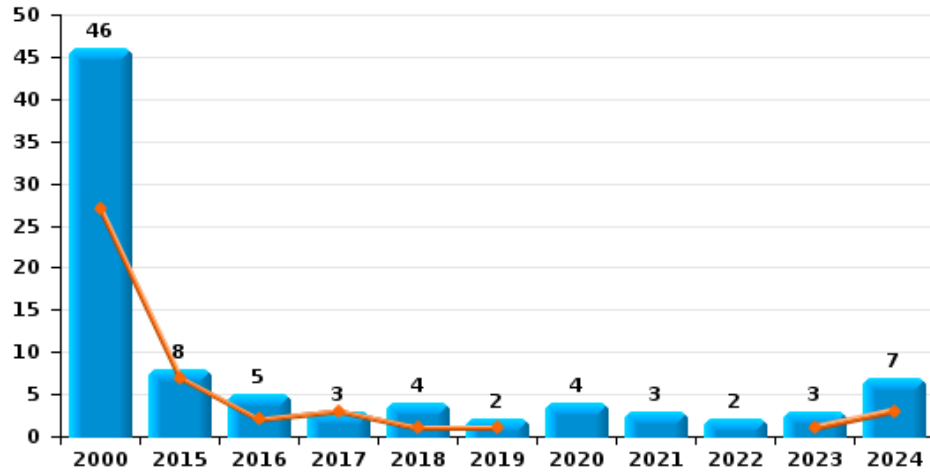
	2000	2015	2016	2017	2018	2019	2020	2021	2022	2023	2024	2025
Terrorisme, extrémisme et radicalisme				1				1			1	2
Cyberharcèlement		3	7	10	8	9	4	4	2	3	4	
Fraude à l'identité	2	2	3	3	5	7		5	8	10	2	4



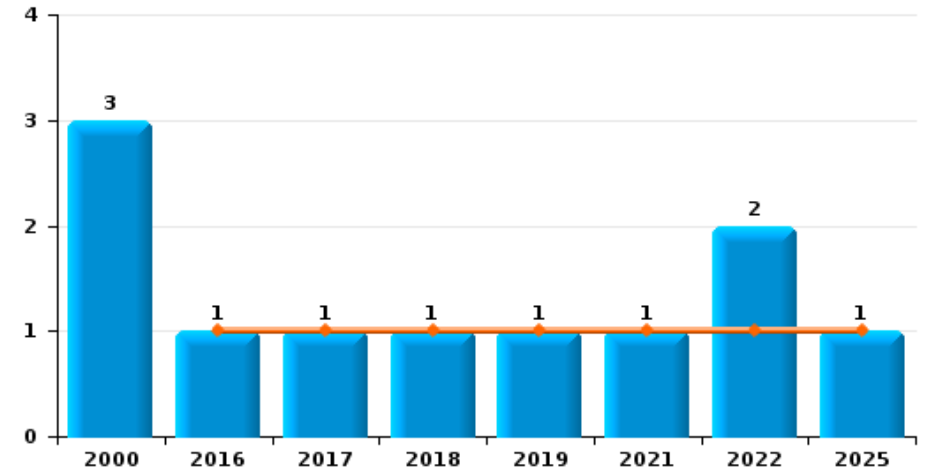
**Theux**

Année	<span style="color: blue;">■</span>
Semestre 1	<span style="color: orange;">■</span>

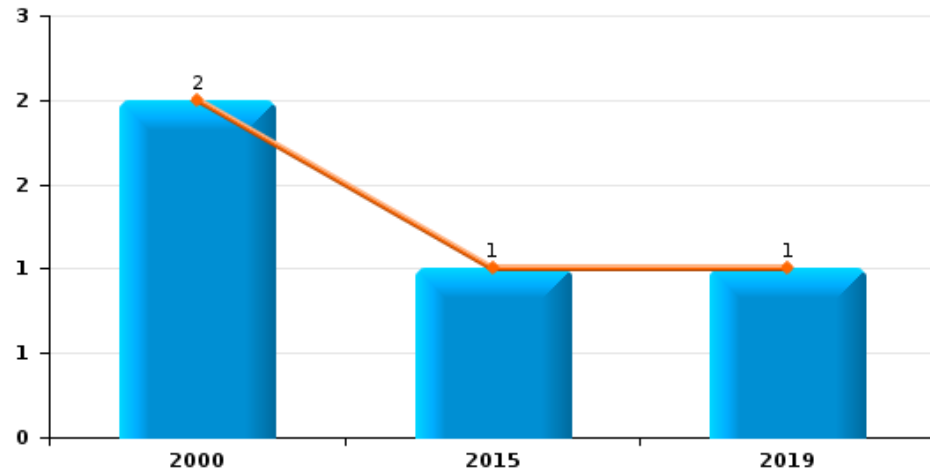
**Vol de voiture**



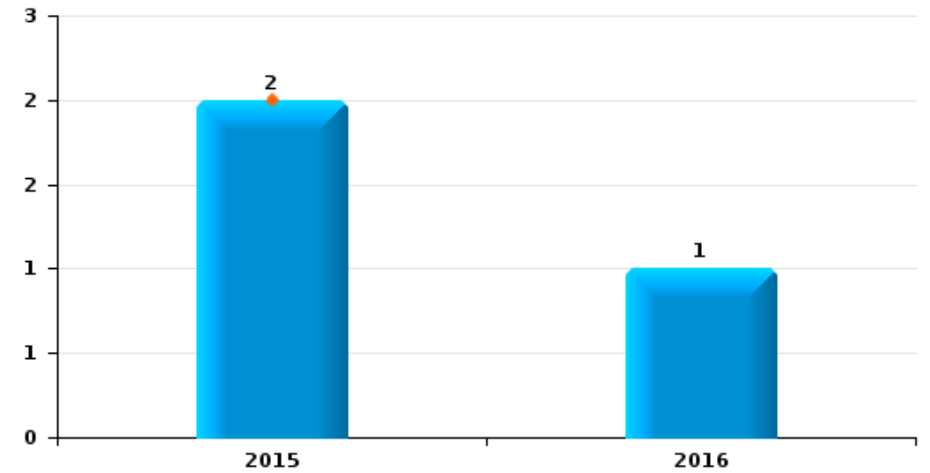
**Vol de moto**



**Carjacking**



**Vol dans les garages**

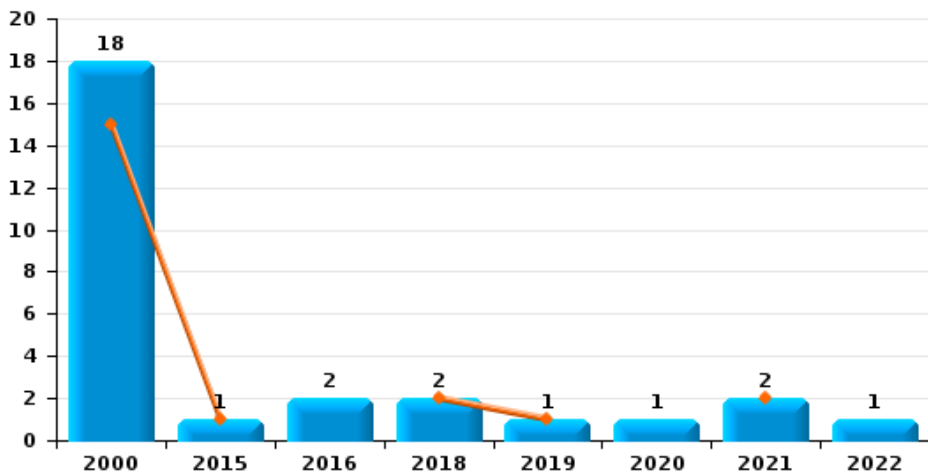




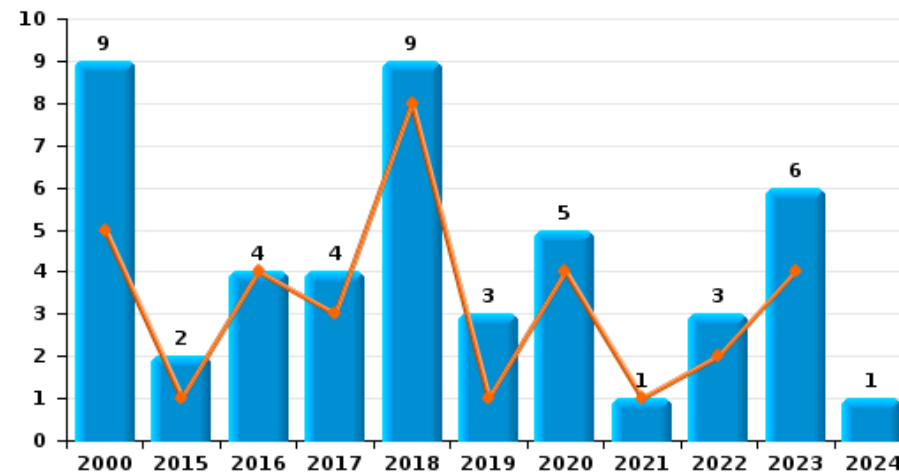
**Theux**

Année	<span style="color: blue;">■</span>
Semestre 1	<span style="color: orange;">■</span>

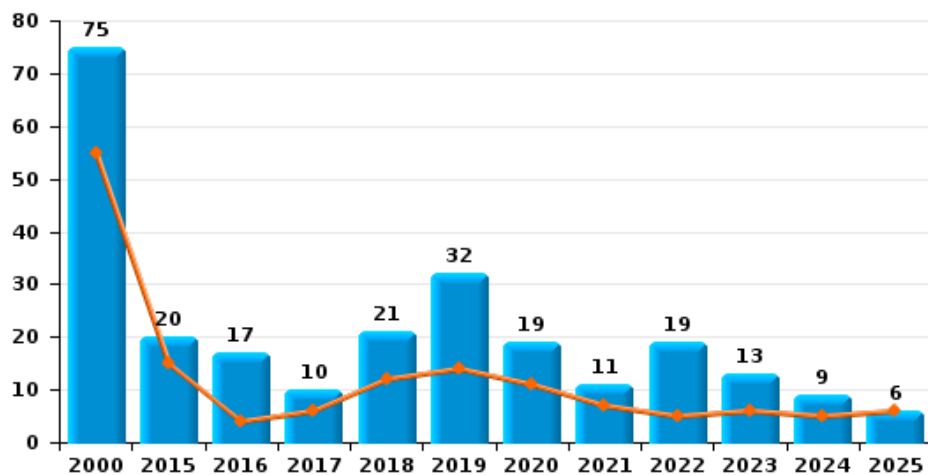
**Vol de vélomoteur**



**Vol de vélo**



**Vol dans ou sur un véhicule**

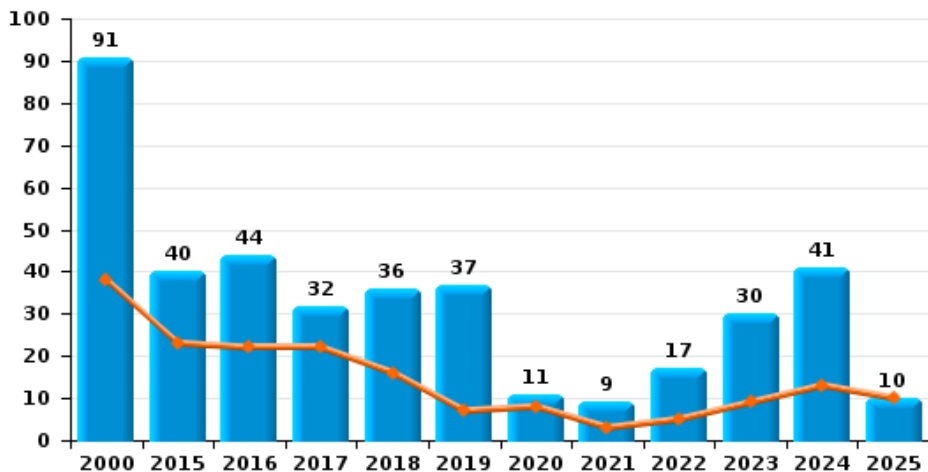




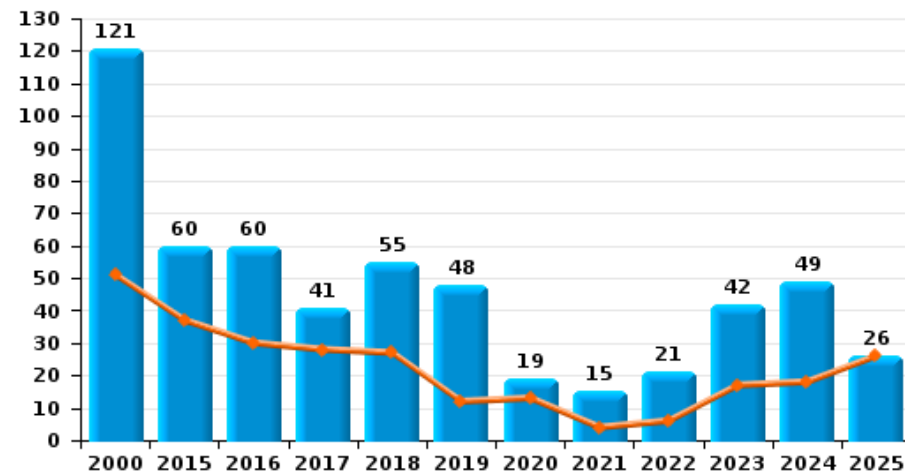
**Theux**



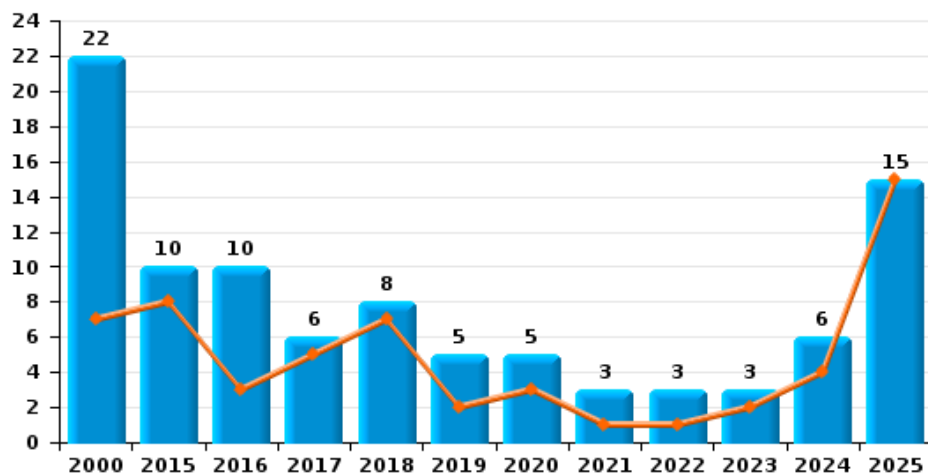
**Cambrilage dans habitation**



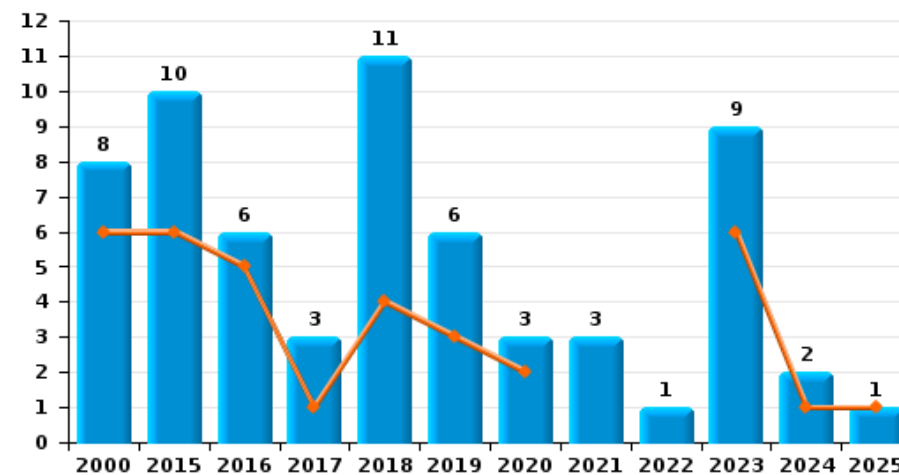
**Cambrilage dans bâtiment (total)**



**Cambrilage ds entreprise ou commerce**



**Cambrilage ds service public ou bâtiment administratif**

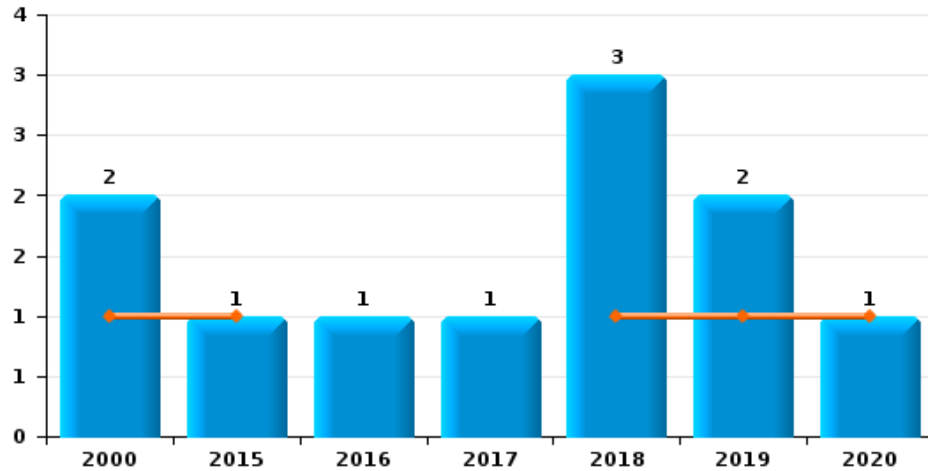




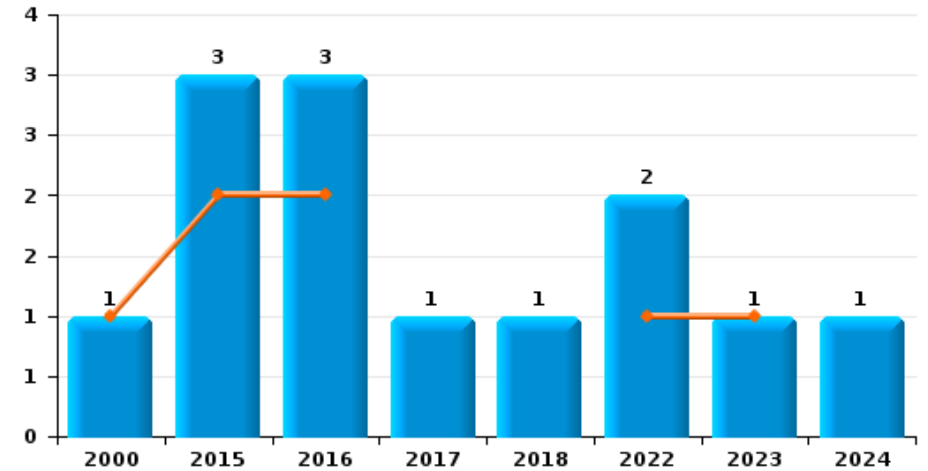
**Theux**

Année ■  
Semestre 1 ■

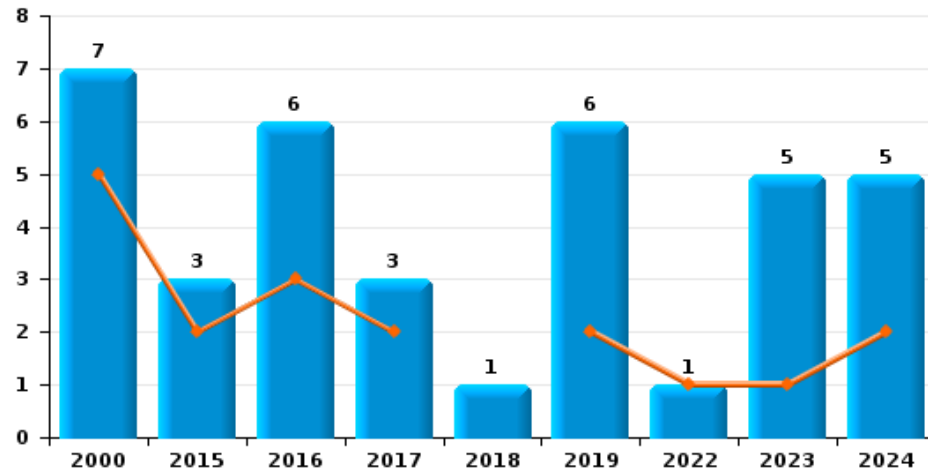
**Vol à main armée**



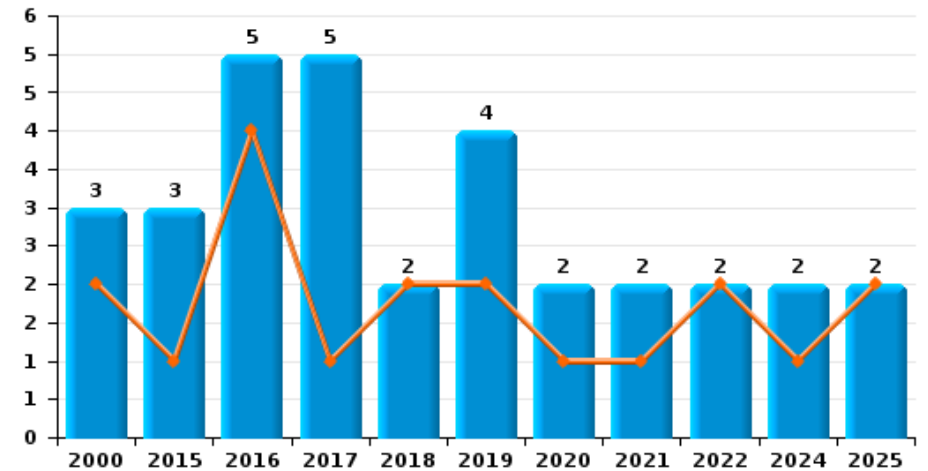
**Vol à l'étalage**



**Vol avec violence sans arme**



**Vol à la tire**

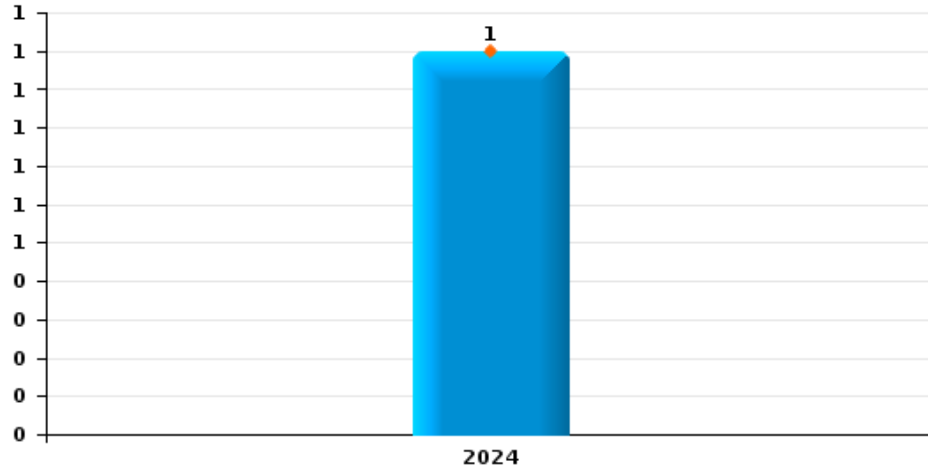




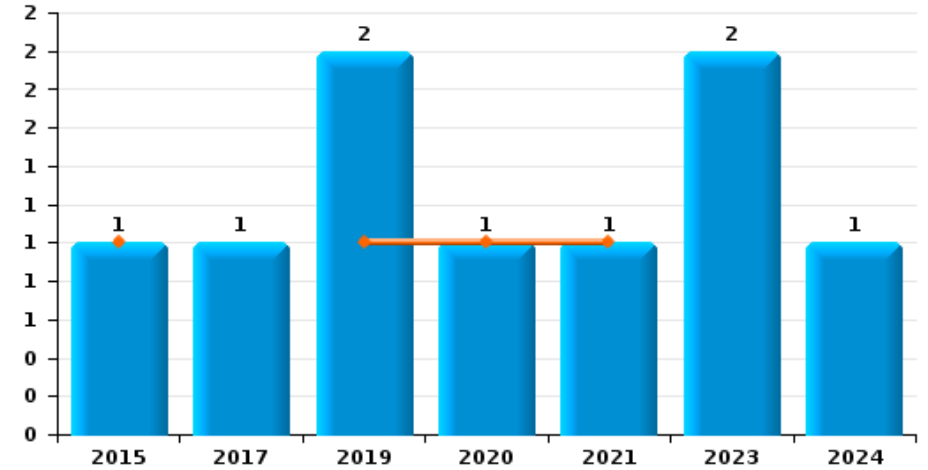
**Theux**



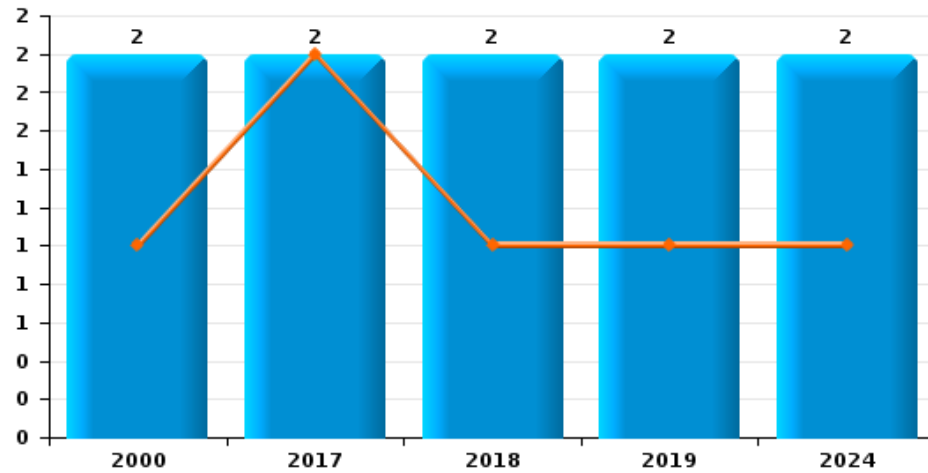
**Arrachage de sac à main**



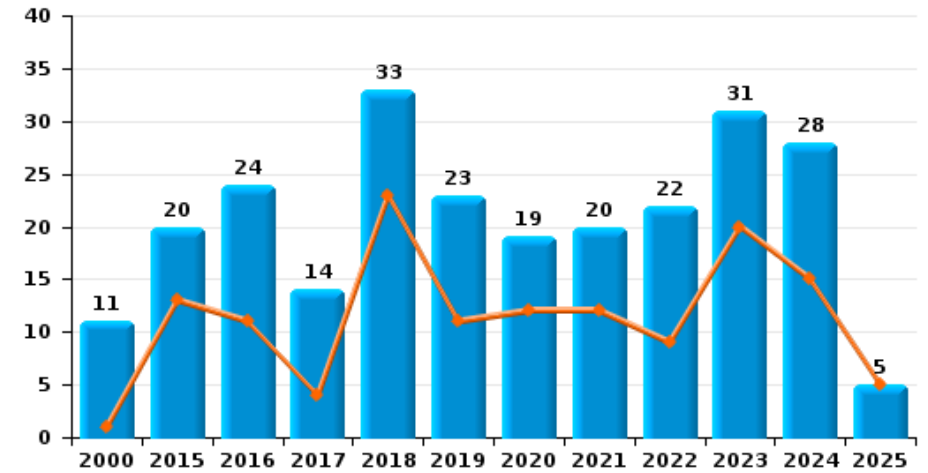
**Graffiti**



**Vol à l'arraché**



**Dégradation de voiture**





**Theux**

**FC Vol moyen de transport**

		2000	2015	2016	2017	2018	2019	2020	2021	2022	2023	2024	2025
Vol de voiture	Trim 1	12	4	2		1	1				1	2	
	Trim 2	15	3		3							1	
	Trim 3	8	1	2		2		2		1		4	
	Trim 4	11		1		1	1	2	3	1	2		
<b>Total</b>		<b>46</b>	<b>8</b>	<b>5</b>	<b>3</b>	<b>4</b>	<b>2</b>	<b>4</b>	<b>3</b>	<b>2</b>	<b>3</b>	<b>7</b>	
Vol de moto	Trim 1				1	1	1						
	Trim 2			1					1	1			1
	Trim 3	1											
	Trim 4	2								1			
<b>Total</b>		<b>3</b>		<b>1</b>	<b>1</b>	<b>1</b>	<b>1</b>		<b>1</b>	<b>2</b>			<b>1</b>
Carjacking	Trim 1	1					1						
	Trim 2	1	1										
<b>Total</b>		<b>2</b>	<b>1</b>				<b>1</b>						
Homejacking	Trim 1		1			1							
<b>Total</b>			<b>1</b>			<b>1</b>							
Vol dans les garages	Trim 1		1										
	Trim 2		1										
	Trim 3			1									
<b>Total</b>			<b>2</b>	<b>1</b>									
Vol de vélomoteur	Trim 1	8	1			1			1				
	Trim 2	7				1	1		1				
	Trim 3	2		1				1					
	Trim 4	1		1						1			
<b>Total</b>		<b>18</b>	<b>1</b>	<b>2</b>		<b>2</b>	<b>1</b>	<b>1</b>	<b>2</b>	<b>1</b>			



FC Vol moyen de transport

		2000	2015	2016	2017	2018	2019	2020	2021	2022	2023	2024	2025
Vol de vélo	Trim 1	1			2	7	1			1	2		
	Trim 2	4	1	4	1	1		4	1	1	2		
	Trim 3	3					1	1		1	2		
	Trim 4	1	1		1	1	1					1	
<b>Total</b>		<b>9</b>	<b>2</b>	<b>4</b>	<b>4</b>	<b>9</b>	<b>3</b>	<b>5</b>	<b>1</b>	<b>3</b>	<b>6</b>	<b>1</b>	



FC Cambriolage

		2000	2015	2016	2017	2018	2019	2020	2021	2022	2023	2024	2025
Cambriolage dans habitation	Trim 1	17	12	17	13	5	3	6	1	3	5	6	9
	Trim 2	21	11	5	9	11	4	2	2	2	4	7	1
	Trim 3	34	8	11	3	10	6	1	3	5	9	10	
	Trim 4	19	9	11	7	10	24	2	3	7	12	18	
	<b>Total</b>	<b>91</b>	<b>40</b>	<b>44</b>	<b>32</b>	<b>36</b>	<b>37</b>	<b>11</b>	<b>9</b>	<b>17</b>	<b>30</b>	<b>41</b>	<b>10</b>
Cambriolage ds entreprise ou commerce	Trim 1	6	2	1		5	1	1		1		2	2
	Trim 2	1	6	2	5	2	1	2	1		2	2	13
	Trim 3	8	1	6		1	2	1	1	2		1	
	Trim 4	7	1	1	1		1	1	1		1	1	
	<b>Total</b>	<b>22</b>	<b>10</b>	<b>10</b>	<b>6</b>	<b>8</b>	<b>5</b>	<b>5</b>	<b>3</b>	<b>3</b>	<b>3</b>	<b>6</b>	<b>15</b>
Cambriolage ds service public ou bâtiment administ	Trim 1	3	3	5		1	1	2			4	1	
	Trim 2	3	3		1	3	2				2		1
	Trim 3		4	1		5	3		2	1			
	Trim 4	2			2	2		1	1		3	1	
	<b>Total</b>	<b>8</b>	<b>10</b>	<b>6</b>	<b>3</b>	<b>11</b>	<b>6</b>	<b>3</b>	<b>3</b>	<b>1</b>	<b>9</b>	<b>2</b>	<b>1</b>
Cambriolage dans bâtiment (total)	Trim 1	26	17	23	13	11	5	9	1	4	9	9	11
	Trim 2	25	20	7	15	16	7	4	3	2	8	9	15
	Trim 3	42	13	18	3	16	11	2	6	8	9	11	
	Trim 4	28	10	12	10	12	25	4	5	7	16	20	
	<b>Total</b>	<b>121</b>	<b>60</b>	<b>60</b>	<b>41</b>	<b>55</b>	<b>48</b>	<b>19</b>	<b>15</b>	<b>21</b>	<b>42</b>	<b>49</b>	<b>26</b>



FC Vol autre

		2000	2015	2016	2017	2018	2019	2020	2021	2022	2023	2024	2025
Vol à main armée	Trim 1	1	1			1	1						
	Trim 2							1					
	Trim 3	1				2	1						
	Trim 4			1	1								
	<b>Total</b>	<b>2</b>	<b>1</b>	<b>1</b>	<b>1</b>	<b>3</b>	<b>2</b>	<b>1</b>					
Vol avec violence sans arme	Trim 1	2	1	2	1		1			1	1		
	Trim 2	3	1	1	1		1					2	
	Trim 3	1	1	2			3				2	1	
	Trim 4	1		1	1	1	1				2	2	
	<b>Total</b>	<b>7</b>	<b>3</b>	<b>6</b>	<b>3</b>	<b>1</b>	<b>6</b>			<b>1</b>	<b>5</b>	<b>5</b>	
Vol dans ou sur un véhicule	Trim 1	31	5	2	5	4	3	8	5	4	4	4	4
	Trim 2	24	10	2	1	8	11	3	2	1	2	1	2
	Trim 3	9	2	8	1	2	9	2	2	9	1	3	
	Trim 4	11	3	5	3	7	9	6	2	5	6	1	
	<b>Total</b>	<b>75</b>	<b>20</b>	<b>17</b>	<b>10</b>	<b>21</b>	<b>32</b>	<b>19</b>	<b>11</b>	<b>19</b>	<b>13</b>	<b>9</b>	<b>6</b>
Vol d'armes et explosifs	Trim 1	1		1					1				
	Trim 2	2									1		
	Trim 3		2	1	1						1		
	Trim 4	1					1						
	<b>Total</b>	<b>4</b>	<b>2</b>	<b>2</b>	<b>1</b>		<b>1</b>		<b>1</b>		<b>2</b>		
Arrachage de sac à main	Trim 2											1	
<b>Total</b>												<b>1</b>	
Vol à l'arraché	Trim 1	1			2								
	Trim 2					1	1					1	
	Trim 3						1					1	
	Trim 4	1				1							
	<b>Total</b>	<b>2</b>			<b>2</b>	<b>2</b>	<b>2</b>					<b>2</b>	



FC Vol autre

		2000	2015	2016	2017	2018	2019	2020	2021	2022	2023	2024	2025
Vol à la tire	Trim 1	1		1	1	1	1	1		1			2
	Trim 2	1	1	3		1	1		1	1		1	
	Trim 3		2	1	3		1		1				
	Trim 4	1			1		1	1				1	
	<b>Total</b>	<b>3</b>	<b>3</b>	<b>5</b>	<b>5</b>	<b>2</b>	<b>4</b>	<b>2</b>	<b>2</b>	<b>2</b>	<b>2</b>	<b>2</b>	<b>2</b>
Vol à l'étalage	Trim 1	1		2							1		
	Trim 2		2							1			
	Trim 3		1	1	1					1		1	
	Trim 4					1							
	<b>Total</b>	<b>1</b>	<b>3</b>	<b>3</b>	<b>1</b>	<b>1</b>				<b>2</b>	<b>1</b>	<b>1</b>	
Vol par ruse	Trim 1	3	2		1	1							
	Trim 2	2		1	1		1			1		1	
	Trim 3	2	1										
	Trim 4	2		1	1	1					1		
	<b>Total</b>	<b>9</b>	<b>3</b>	<b>2</b>	<b>3</b>	<b>2</b>	<b>1</b>			<b>1</b>	<b>1</b>	<b>1</b>	
Vol de métaux	Trim 1	1		1									1
	Trim 2	2	1				1			1			
	Trim 3		1							1	1		
	Trim 4		1		1				1				
	<b>Total</b>	<b>3</b>	<b>3</b>	<b>1</b>	<b>1</b>		<b>1</b>		<b>1</b>	<b>2</b>	<b>1</b>		<b>1</b>
Vol sur les chantiers	Trim 1		1						2			1	
	Trim 2						2	1		1			
	Trim 3	1											
	Trim 4		2						4	1			
	<b>Total</b>	<b>1</b>	<b>3</b>				<b>2</b>	<b>1</b>	<b>6</b>	<b>2</b>		<b>1</b>	
Home-invasion	Trim 3		1	1		1							
	<b>Total</b>		<b>1</b>	<b>1</b>		<b>1</b>							



FC Vol autre

		2000	2015	2016	2017	2018	2019	2020	2021	2022	2023	2024	2025
Vol d'animaux	Trim 1												2
	Trim 2		1								1	1	
	Trim 3	3							1			2	
	Trim 4	1		2								1	
<b>Total</b>		<b>4</b>	<b>1</b>	<b>2</b>					<b>1</b>		<b>1</b>	<b>4</b>	<b>2</b>
Vol de cargaison	Trim 2						1						
	Trim 3						1						
	Trim 4			1									
	<b>Total</b>			<b>1</b>			<b>2</b>						



Criminalité ICT

		2000	2015	2016	2017	2018	2019	2020	2021	2022	2023	2024	2025
Fraude de cartes de paiements	Trim 1			1							1		
	Trim 2		1	3	1		1				1		
	Trim 3				1				1	2			
	Trim 4					1						2	
<b>Total</b>			<b>1</b>	<b>4</b>	<b>2</b>	<b>1</b>	<b>1</b>		<b>1</b>	<b>2</b>	<b>2</b>	<b>2</b>	
Phishing	Trim 1					1							
	Trim 3						3						
	Trim 4						3						
	<b>Total</b>					<b>1</b>	<b>6</b>						



FC Autre

		2000	2015	2016	2017	2018	2019	2020	2021	2022	2023	2024	2025
Violence contre les métiers d'intérêt général	Trim 1				1	1					1	1	
	Trim 2		1		2	2						2	
	Trim 3									1			
	Trim 4					1		1	1	1		2	
<b>Total</b>			<b>1</b>		<b>3</b>	<b>4</b>		<b>1</b>	<b>1</b>	<b>2</b>	<b>1</b>	<b>5</b>	
Viol collectif	Trim 2					1							
	Trim 3									2			
<b>Total</b>						<b>1</b>				<b>2</b>			
Graffiti	Trim 1		1					1	1				
	Trim 2						1						
	Trim 3										2	1	
	Trim 4				1		1						
<b>Total</b>			<b>1</b>		<b>1</b>		<b>2</b>	<b>1</b>	<b>1</b>		<b>2</b>	<b>1</b>	
Dégradation de voiture	Trim 1		8	5	1	16	6	2	5	3	2	8	3
	Trim 2	1	5	6	3	7	5	10	7	6	18	7	2
	Trim 3	5	5	7	6	4	6	4	4	5	8	5	
	Trim 4	5	2	6	4	6	6	3	4	8	3	8	
<b>Total</b>		<b>11</b>	<b>20</b>	<b>24</b>	<b>14</b>	<b>33</b>	<b>23</b>	<b>19</b>	<b>20</b>	<b>22</b>	<b>31</b>	<b>28</b>	<b>5</b>
Rixe au couteau	Trim 3				1								
<b>Total</b>					<b>1</b>								



PH Violence intrafamiliale (VIF)

		2000	2015	2016	2017	2018	2019	2020	2021	2022	2023	2024	2025
VIF: physique, dans le couple	Trim 1		3	5	3	1	2	1	4	3	4	2	10
	Trim 2		2	11	4	7	5		2	4	4	5	2
	Trim 3	1	6	1	1	6	4	5	3	8	7	8	
	Trim 4	1	1	4	2	6	4	4	5		3	5	
	<b>Total</b>	<b>2</b>	<b>12</b>	<b>21</b>	<b>10</b>	<b>20</b>	<b>15</b>	<b>10</b>	<b>14</b>	<b>15</b>	<b>18</b>	<b>20</b>	<b>12</b>
VIF: physique, envers des descendants	Trim 1			1	1				2	2	1		
	Trim 2						1		1	2			1
	Trim 3		2	1		1		1	1	1	1		
	Trim 4	1		1		3						2	
	<b>Total</b>	<b>1</b>	<b>2</b>	<b>3</b>	<b>1</b>	<b>4</b>	<b>1</b>	<b>1</b>	<b>4</b>	<b>5</b>	<b>2</b>	<b>2</b>	<b>1</b>
VIF: physique, envers d'autres membres	Trim 1	2				1	1		1	1		1	1
	Trim 2	2	1	1		1	2		2	2		1	
	Trim 3	3	1			2	2	1		1			
	Trim 4	2			1	2		1	1		1		
	<b>Total</b>	<b>9</b>	<b>2</b>	<b>1</b>	<b>1</b>	<b>6</b>	<b>5</b>	<b>2</b>	<b>4</b>	<b>4</b>	<b>4</b>	<b>1</b>	<b>2</b>
VIF: sexuelle, dans le couple	Trim 3											1	
<b>Total</b>												<b>1</b>	
VIF: sexuelle, envers des descendants	Trim 1						1						
	Trim 2							2	2	1			
	Trim 3								1				
	Trim 4					1		1					
	<b>Total</b>					<b>1</b>	<b>1</b>	<b>3</b>	<b>3</b>	<b>1</b>			
VIF: sexuelle, envers d'autres membres	Trim 1		1										
<b>Total</b>		<b>1</b>											



PH Violence intrafamiliale (VIF)

		2000	2015	2016	2017	2018	2019	2020	2021	2022	2023	2024	2025
VIF: psychique, dans le couple	Trim 1	2	6	2	3		2	5	8	4	4	8	5
	Trim 2	1	1	2	6	3	3	5	4	2	4	5	3
	Trim 3	2	1		2	4	8	5	12	2	2	4	
	Trim 4	7	2	3	6	3	7	12	5	3	9	7	
	<b>Total</b>	<b>12</b>	<b>10</b>	<b>7</b>	<b>17</b>	<b>10</b>	<b>20</b>	<b>27</b>	<b>29</b>	<b>11</b>	<b>19</b>	<b>24</b>	<b>8</b>
VIF: psychique, envers des descendants	Trim 3	1											
<b>Total</b>	<b>1</b>												
VIF: psychique, envers d'autres membres	Trim 1										1		1
	Trim 2											2	1
	Trim 4	1											
	<b>Total</b>	<b>1</b>									<b>1</b>	<b>2</b>	<b>2</b>
VIF: économique, dans le couple	Trim 1											2	1
	Trim 2				1						1	1	
	Trim 3	1	1							2			
	<b>Total</b>	<b>1</b>	<b>1</b>	<b>1</b>						<b>3</b>	<b>3</b>		<b>1</b>
VIF: économique, envers d'autres membres	Trim 1	2			1							1	
	Trim 2	7		1	1							1	
	Trim 3	3			1								
	Trim 4	4	1								1	1	
	<b>Total</b>	<b>16</b>	<b>1</b>	<b>1</b>	<b>3</b>						<b>1</b>	<b>3</b>	



PH Hormones et dopage

		2000	2015	2016	2017	2018	2019	2020	2021	2022	2023	2024	2025
<b>Dopage humain</b>	<b>Trim 3</b>				1								
	<b>Total</b>				1								
<b>Engraissement illégal</b>	<b>Trim 4</b>					1							
	<b>Total</b>					1							



PH Drogues

		2000	2015	2016	2017	2018	2019	2020	2021	2022	2023	2024	2025
Vente de cocaïne	Trim 4			2									
	Total			2									
Import-export de cocaïne	Trim 2												1
	Total												1
Production de cannabis (culture)	Trim 2				1				1				
	Trim 4			1	1								
	Total			1	2				1				
Vente-traffic d héroïne	Trim 4			1									
	Total			1									



PH Trafic d'armes

		2000	2015	2016	2017	2018	2019	2020	2021	2022	2023	2024	2025
Commerce et production d'arme à feu et mun.	Trim 2				2								
	Trim 3		1						1				
	Trim 4		1	1	1								
<b>Total</b>			<b>2</b>	<b>1</b>	<b>3</b>				<b>1</b>				



PH Traite des êtres humains

		2000	2015	2016	2017	2018	2019	2020	2021	2022	2023	2024	2025
TEH - exploitation sexuelle	Trim 1									1			
	Total									1			



PH Violence dans l'espace public

		2000	2015	2016	2017	2018	2019	2020	2021	2022	2023	2024	2025
Violence physique (transport public)	Trim 1								1				
	Trim 2	2									1		
	Trim 4				1								
	<b>Total</b>	<b>2</b>			<b>1</b>				<b>1</b>		<b>1</b>		
Violence physique (voie publique)	Trim 1	3	5	3	2	4	2	4	4	5	2	4	4
	Trim 2	5	5	6	6	8	3	2	9	5	6	4	4
	Trim 3	3	4	3	7	6	3	6	5	3	5	2	
	Trim 4	3	2	6	2	1	7	5	4	2	6	3	
<b>Total</b>	<b>14</b>	<b>16</b>	<b>18</b>	<b>17</b>	<b>19</b>	<b>15</b>	<b>17</b>	<b>22</b>	<b>15</b>	<b>19</b>	<b>13</b>	<b>8</b>	
Violence physique (autre endroit public)	Trim 1				1								1
	Trim 2					1			1				
	Trim 4	1										1	
	<b>Total</b>	<b>1</b>			<b>1</b>	<b>1</b>			<b>1</b>			<b>1</b>	<b>1</b>
Violence physique (endroit accessible au public)	Trim 1	2	3	2	1			1		1	2	2	
	Trim 2	1	1				2			2		1	1
	Trim 3	1		1	3		3			3	1	1	
	Trim 4	1	1	1	2	3				3	4		
<b>Total</b>	<b>5</b>	<b>5</b>	<b>4</b>	<b>6</b>	<b>3</b>	<b>5</b>	<b>1</b>		<b>9</b>	<b>7</b>	<b>4</b>	<b>1</b>	
Violence sexuelle (transport public)	Trim 1				1								
	Trim 2										1		1
	<b>Total</b>				<b>1</b>						<b>1</b>		<b>1</b>
Violence sexuelle (voie publique)	Trim 1											1	
	Trim 2			1		2			1		1		
	Trim 3					1							
	Trim 4							2		1			
<b>Total</b>			<b>1</b>		<b>3</b>		<b>2</b>	<b>1</b>	<b>1</b>	<b>1</b>	<b>1</b>	<b>1</b>	



PH Violence dans l'espace public

		2000	2015	2016	2017	2018	2019	2020	2021	2022	2023	2024	2025
Violence sexuelle (autre endroit public)	Trim 2												1
	Trim 4							1					
	<b>Total</b>							<b>1</b>					<b>1</b>
Violence sexuelle (endroit accessible au public)	Trim 1				1				1				
	Trim 2						1		1				1
	Trim 3			1									
	Trim 4							1					
<b>Total</b>			<b>1</b>	<b>1</b>			<b>1</b>	<b>1</b>	<b>2</b>				<b>1</b>
Violence psychique (transport public)	Trim 2	1											
	Trim 3			1									
	Trim 4					1							
<b>Total</b>	<b>1</b>		<b>1</b>		<b>1</b>								
Violence psychique (voie publique)	Trim 1		1	1	2	3	3	2	3	3	4	1	6
	Trim 2	5	6	4	4	3	5	1	7	4	2	5	3
	Trim 3	3	5	1	1	2	5	9	2	2	6	3	
	Trim 4	2	1	3	1	3	2	5	6	3	3	6	
<b>Total</b>	<b>10</b>	<b>13</b>	<b>9</b>	<b>8</b>	<b>11</b>	<b>15</b>	<b>17</b>	<b>18</b>	<b>12</b>	<b>15</b>	<b>15</b>	<b>9</b>	
Violence psychique (autre endroit public)	Trim 1		1										
	Trim 2			1						1			
	Trim 3			1	1								
	Trim 4	1		1								2	
<b>Total</b>	<b>1</b>	<b>1</b>	<b>3</b>	<b>1</b>					<b>1</b>			<b>2</b>	
Violence psychique (endroit accessible au public)	Trim 1	1		1		1					2	3	2
	Trim 2	5			1	2	1		1	1	1	2	1
	Trim 3			2	1		3	2	3		2	1	
	Trim 4	2	1	2	2				1	1	1	2	
<b>Total</b>	<b>8</b>	<b>1</b>	<b>5</b>	<b>4</b>	<b>3</b>	<b>4</b>	<b>2</b>	<b>5</b>	<b>2</b>	<b>6</b>	<b>8</b>	<b>3</b>	



PH Violence dans l'espace public

		2000	2015	2016	2017	2018	2019	2020	2021	2022	2023	2024	2025
Vol à main armée (voie publique)	Trim 3	1											
	Trim 4				1								
	<b>Total</b>	<b>1</b>			<b>1</b>								
Vol à main armée (endroit accessible au public)	Trim 1						1						
	Trim 3						1						
	<b>Total</b>						<b>2</b>						
Vol avec violence sans arme (transport public)	Trim 1			1									
	<b>Total</b>			<b>1</b>									
Vol avec violence sans arme (voie publique)	Trim 1	1	1										
	Trim 2	2	1				1					1	
	Trim 3						1						
	Trim 4				1								
	<b>Total</b>	<b>3</b>	<b>2</b>	<b>1</b>		<b>1</b>	<b>2</b>					<b>1</b>	
Vol avec violence sans arme (endr. acces. au pub.)	Trim 1	1		1							1		
	Trim 2	1											
	Trim 4	1					1				2	1	
	<b>Total</b>	<b>3</b>		<b>1</b>			<b>1</b>				<b>3</b>	<b>1</b>	



PH Autre

		2000	2015	2016	2017	2018	2019	2020	2021	2022	2023	2024	2025
Terrorisme, extrémisme et radicalisme	Trim 1											1	2
	Trim 2								1				
	Trim 3			1									
	<b>Total</b>			<b>1</b>					<b>1</b>			<b>1</b>	<b>2</b>
Cyberharcèlement	Trim 1		2	2		1	4	1	2		1	1	
	Trim 2			3	4	3	1		1		2	1	
	Trim 3			2	4	3	2	1	1	1			
	Trim 4		1		2	1	2	2		1		2	
	<b>Total</b>		<b>3</b>	<b>7</b>	<b>10</b>	<b>8</b>	<b>9</b>	<b>4</b>	<b>4</b>	<b>2</b>	<b>3</b>	<b>4</b>	
Fraude à l'identité	Trim 1				1	2	2		1	2	6	2	3
	Trim 2	2		1			1		1	1			1
	Trim 3		2	1	1	1	2		2	3	3		
	Trim 4			1	1	2	2		1	2	1		
	<b>Total</b>	<b>2</b>	<b>2</b>	<b>3</b>	<b>3</b>	<b>5</b>	<b>7</b>		<b>5</b>	<b>8</b>	<b>10</b>	<b>2</b>	<b>4</b>



**Theux**

**2024**

**FC Vol moyen de transport**

	Fév	Mai	Juil	Août	Nov	Total
Vol de voiture	2	1	2	2		7
Vol de vélo					1	1

**FC Cambriolage**

	Fév	Mar	Avr	Mai	Juin	Juil	Août	Sep	Oct	Nov	Déc	Total
Cambriolage dans habitation	5	1	2	4	1	4	5	1	4	14		41
Cambriolage ds entreprise ou commerce	1	1		1	1		1		1			6
Cambriolage ds service public ou bâtiment administ		1									1	2
Cambriolage dans bâtiment (total)	6	3	2	5	2	4	6	1	5	14	1	49

**FC Vol autre**

	Jan	Fév	Mar	Avr	Mai	Juin	Juil	Août	Oct	Nov	Déc	Total
Vol avec violence sans arme				1	1		1		1	1		5
Vol dans ou sur un véhicule	2	1	1			1	1	2		1		9
Arrachage de sac à main				1								1
Vol à l'arraché				1				1				2
Vol à la tire				1						1		2
Vol à l'étalage							1					1
Vol par ruse				1								1
Vol sur les chantiers	1											1
Vol d'animaux						1	1	1			1	4



**Criminalité ICT**

	Nov	Déc	Total
Fraude de cartes de paiements	1	1	2

**FC Autre**

	Jan	Fév	Mar	Avr	Mai	Juin	Juil	Août	Sep	Oct	Nov	Déc	Total
Violence contre les métiers d'intérêt général		1			2						2		5
Graffiti									1				1
Dégradation de voiture	1	4	3	3	2	2	3	1	1	3	4	1	28

**PH Violence intrafamiliale (VIF)**

	Jan	Fév	Mar	Avr	Mai	Juin	Juil	Août	Sep	Oct	Nov	Déc	Total
VIF: physique, dans le couple		1	1	2	1	2	2	5	1	2	2	1	20
VIF: physique, envers des descendants											2		2
VIF: physique, envers d'autres membres	1					1							2
VIF: sexuelle, dans le couple							1						1
VIF: psychique, dans le couple	5	2	1	3	1	1	2	1	1	3		4	24
VIF: psychique, envers d'autres membres				1		1							2
VIF: économique, dans le couple	2					1							3
VIF: économique, envers d'autres membres	1					1					1		3



### PH Violence dans l'espace public

	Jan	Fév	Mar	Avr	Mai	Juin	Juil	Août	Sep	Oct	Nov	Déc	Total
Violence physique (voie publique)		2	2	1	1	2	2			2	1		13
Violence physique (autre endroit public)											1		1
Violence physique (endroit accessible au public)	1	1				1		1					4
Violence sexuelle (voie publique)		1											1
Violence psychique (voie publique)	1			1	2	2	2		1	4	1	1	15
Violence psychique (autre endroit public)										2			2
Violence psychique (endroit accessible au public)	2	1		2			1			1	1		8
Vol avec violence sans arme (voie publique)				1									1
Vol avec violence sans arme (endr. acces. au pub.)											1		1

### PH Autre

	Jan	Avr	Nov	Déc	Total
Terrorisme, extrémisme et radicalisme	1				1
Cyberharcèlement	1	1	1	1	4
Fraude à l'identité	2				2



2025

**FC Vol moyen de transport**

	Juin	Total
Vol de moto	1	1

**FC Cambriolage**

	Jan	Fév	Mar	Avr	Juin	Total
Cambriolage dans habitation	3	4	2	1		10
Cambriolage ds entreprise ou commerce		1	1	12	1	15
Cambriolage ds service public ou bâtiment administ				1		1
Cambriolage dans bâtiment (total)	3	5	3	14	1	26

**FC Vol autre**

	Jan	Fév	Mar	Mai	Juin	Total
Vol dans ou sur un véhicule	1		3	1	1	6
Vol à la tire		2				2
Vol de métaux			1			1
Vol d'animaux	1	1				2

**FC Autre**

	Fév	Mar	Mai	Juin	Total
Dégradation de voiture	1	2	1	1	5



### PH Violence intrafamiliale (VIF)

	Jan	Fév	Mar	Avr	Mai	Juin	Total
VIF: physique, dans le couple	2	3	5	2			12
VIF: physique, envers des descendants				1			1
VIF: physique, envers d'autres membres		1					1
VIF: psychique, dans le couple	1	2	2		1	2	8
VIF: psychique, envers d'autres membres		1				1	2
VIF: économique, dans le couple			1				1

### PH Drogues

	Avr	Total
Import-export de cocaïne	1	1

### PH Violence dans l'espace public

	Jan	Fév	Mar	Avr	Mai	Juin	Total
Violence physique (voie publique)	2	1	1	1	2	1	8
Violence physique (autre endroit public)		1					1
Violence physique (endroit accessible au public)				1			1
Violence sexuelle (transport public)				1			1
Violence sexuelle (autre endroit public)						1	1
Violence sexuelle (endroit accessible au public)				1			1
Violence psychique (voie publique)	2	3	1	2		1	9
Violence psychique (endroit accessible au public)		1	1			1	3

### PH Autre

	Jan	Mar	Avr	Total
Terrorisme, extrémisme et radicalisme	2			2
Fraude à l'identité	1	2	1	4

# ***STATISTIQUES POLICIERES DE CRIMINALITE***

---

***LIEU DE PERPETRATION: COMMUNE***

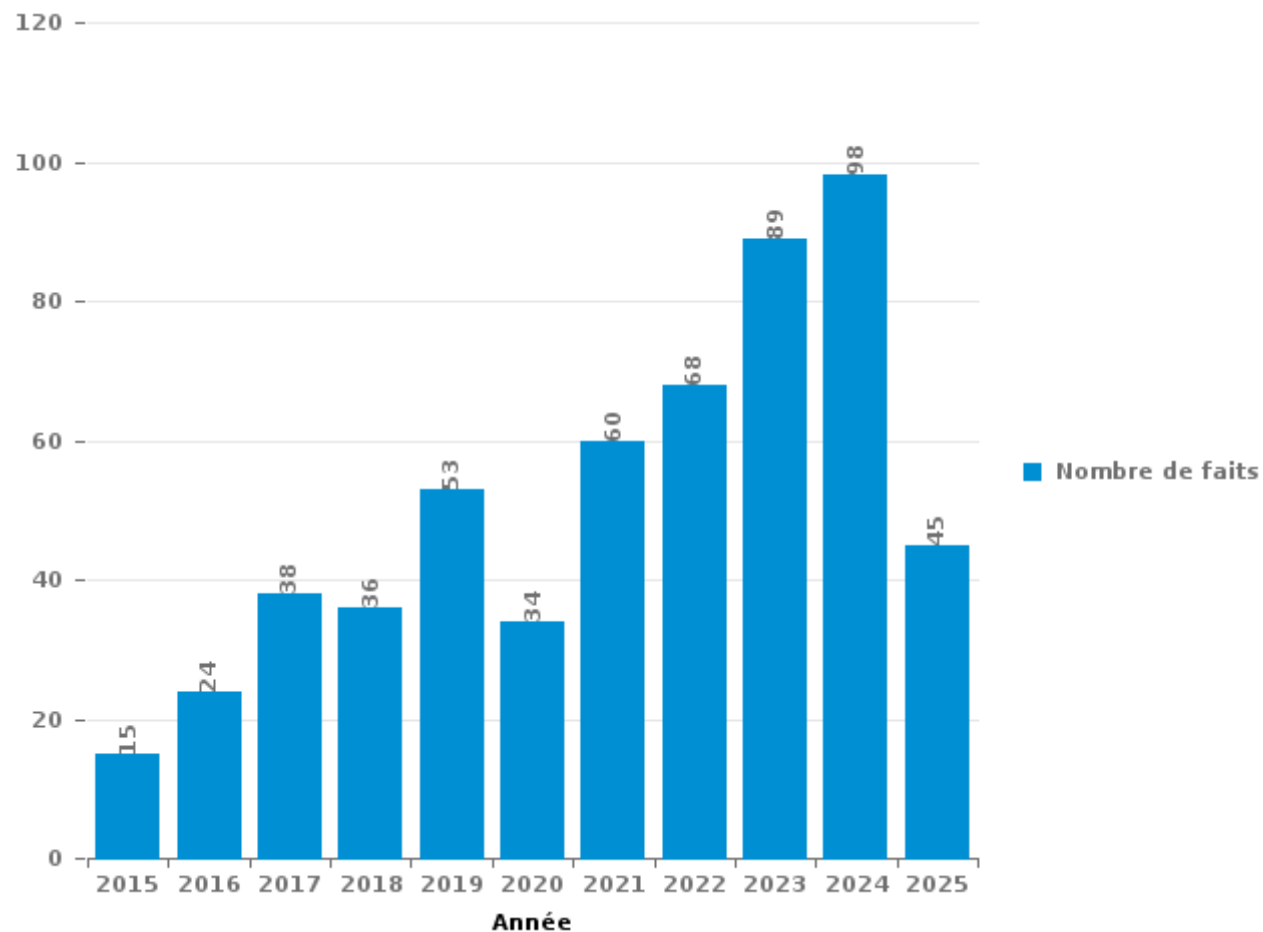
**Theux**

***PARTIE III : ICT***



## Theux

Nombre total de délits avec un élément ICT/online, depuis 2015





Criminalité ICT/online au sens strict

Infractions (exhaustif)

	2015	2016	2017	2018	2019	2020	2021	2022	2023	2024	2025
Code pénal social: Infr. contre foi publique en droit pénal social: Faux en informatique				1							
Criminalité informatique: Faux en informatique:		1	3	2						1	
Criminalité informatique: Fraude informatique:	3	9	9	13	27	4	9	16	16	17	8
Criminalité informatique: Hacking:		1			2	3	1		1	1	
<b>Total:</b>	<b>3</b>	<b>11</b>	<b>12</b>	<b>16</b>	<b>29</b>	<b>7</b>	<b>10</b>	<b>16</b>	<b>17</b>	<b>19</b>	<b>8</b>

Figures criminelles (à considérer spécifiquement – ne pas additionner avec d'autres éléments – risque de double comptage!)

	2015	2016	2017	2018	2019	2021	2022	2023	2024
Fraude de cartes de paiements	1	4	2	1	1	1	2	2	2
Phishing				1	6				



## Criminalité ICT/online au sens large

Infractions (uniquement si code-fait existe)

	2015	2016	2017	2018	2019	2020	2021	2022	2023	2024	2025
Armes et explosifs: Autre: Vente par correspondance/internet d'arme à feu			1								
Fraude: Escroquerie: Fraude par internet	9	6	10	12	13	22	44	49	70	76	37
Infr. contre les mœurs: Grooming (contact par ICT avec mineur < 16 ans):					1						
Infr. contre les mœurs: Voyeurisme: Diffusion enregistrement nudité ou intimité			3			1	1				
<b>Total:</b>	<b>9</b>	<b>6</b>	<b>14</b>	<b>12</b>	<b>14</b>	<b>23</b>	<b>45</b>	<b>49</b>	<b>70</b>	<b>76</b>	<b>37</b>

Figures criminelles (à considérer spécifiquement – ne pas additionner avec d'autres éléments – risque de double comptage!)

	2015	2016	2017	2018	2019	2020	2021	2022	2023	2024
Cyberharcèlement	3	7	10	8	9	4	4	2	3	4

# ***STATISTIQUES POLICIERES DE CRIMINALITE***

---

***LIEU DE PERPETRATION: COMMUNE***

**Theux**

***PARTIE IV : DESTINATION LIEU***



Theux

Vol et extorsion

	2000	2015	2016	2017	2018	2019	2020	2021	2022	2023	2024	2025
Habitation: maison	90	46	58	40	32	44	13	7	20	31	42	11
Voie publique	110	30	30	22	28	38	32	20	18	16	22	15
Magasin	12	8	10	6	6	4	3	2	4	1	4	10
Institution d'enseignement	16	14	5	6	4	6	4	2	2	6	3	1
Inconnue	23	3	5	3	5	3	4	5	3	6	3	3
Habitation: dépendances	14	3	7	6	7	6	2	9	4	2	2	1
Habitation: allée	15	6	3	4	3	6	3	1	3	4	5	2
Habitation: appartement	9	2	4	6	3	7	3	4	3	5	5	4
Parking	7	4	4	2	1	6	7	8	5	4	3	2
Culture et loisirs	16	1	6	6	8	4	2	2	2	3	1	1
Horeca	15	3	6	3	4	1			2	3	5	3
Infrastructure sportive	14	4	6	4	3		1		2	3	2	1
Terrain	10	4	3	1	4	3	1	1	2	4	4	2
Habitation: non précisée	2	3	2	5	6	4	1	2	4	1	4	
Entreprise	8	2	3	1	4	1	1	1	2		3	2
Service public	7	3	2		2	1	2	1		6	2	1
Habitation: garage	5	1	1	1	5	1	1	1	4	2		
Maison de repos	3	4	3	1	3	3		1	1	1	2	
Autre		1	2	2	3	2	3	2	1	2	2	1
Banque / institution financière	3	2		2	3	3			1		1	1
Chantier	1	3				2	1	6	2		1	
Habitation: autre	5	2	2	1			1					
Service		5					1		2			
Edifice religieux / lieu du culte	3				2	2						
Moyen de transport: voiture		1	1		1	1					3	
Station essence	2	1	1			1			1			1
Stade	1		1			1	2				1	
Médecin / dentiste / pharmacien	1			1						2		1
Moyen de transport: camion					3			1		1		
Cimetière	1						1	1		1		
Moyen de transport: autobus / autocar				2					2			
Moyen de transport: train / tram / métro	2									1		
Bâtiment administratif						1		1				
Arrêt de bus / tram									1			
Moyen de transport: autre	1											
Station de bus / métro et gare de chemin de fer			1									
<b>Total</b>	<b>396</b>	<b>156</b>	<b>166</b>	<b>125</b>	<b>140</b>	<b>151</b>	<b>89</b>	<b>78</b>	<b>91</b>	<b>105</b>	<b>120</b>	<b>63</b>

FPF/DGR/DRI/BIPOL - Statistiques policières de criminalité (date de clôture: 31/10/2025)

Les données pour les années 2001 jusqu'à 2014 ne sont plus publiées mais restent disponibles sur demande auprès du service BIPOL.

Les données pour 2025 ne concernent que le 1er semestre.



Theux

Dégradation de la propriété

	2000	2015	2016	2017	2018	2019	2020	2021	2022	2023	2024	2025
Voie publique	25	27	24	11	26	17	13	15	18	30	28	9
Habitation: résidence principale	21	6	10	10	6	9	11	5	4	8	12	2
Terrain	8	3	5	3	3	6	4	3		1	2	1
Habitation: allée	14	2	5	1	1	3	4	4			2	
Parking	2		2	1	6	3	4	1	2	4	3	
Habitation: jardin	3	3	4	1		1	4	2	1	2	3	
Institution d'enseignement		1	1	7	1	1	1	1	2	1	3	
Habitation: dépendances	2		1		2	2	3	1	2		1	
Inconnue	4		1					2	3	1		1
Habitation: non précisée	1	1		1		1		3			3	1
Culture et loisirs	3	1		3			1	1			1	
Entreprise	7	1				1				1		
Habitation: résidence secondaire	2	1	3				1		1	1		
Service public	2			1	3			1			1	1
Infrastructure sportive	2	1			1		1			2		
Magasin	3		1			2					1	
Horeca	2				1	1					1	
Edifice religieux / lieu du culte				1	2	1						
Bâtiment administratif						3						
Chantier	3											
Habitation: garage				1	1					1		
Autre	1									1		
Maison de repos			1								1	
Moyen de transport: autre	1										1	
Service							1		1			
Arrêt de bus / tram								1				
Bureau de police									1			
Cimetière				1								
Médecin / dentiste / pharmacien		1										
Moyen de transport: voiture										1		
Stade						1						
Station de bus / métro et gare de chemin de fer	1											
Station essence	1											
<b>Total</b>	<b>108</b>	<b>48</b>	<b>58</b>	<b>42</b>	<b>53</b>	<b>52</b>	<b>48</b>	<b>40</b>	<b>35</b>	<b>54</b>	<b>63</b>	<b>15</b>

FPF/DGR/DRI/BIPOL - Statistiques policières de criminalité (date de clôture: 31/10/2025)

Les données pour les années 2001 jusqu'à 2014 ne sont plus publiées mais restent disponibles sur demande auprès du service BIPOL.

Les données pour 2025 ne concernent que le 1er semestre.



**Theux**

**Infractions contre l'intégrité physique**

	2000	2015	2016	2017	2018	2019	2020	2021	2022	2023	2024	2025
Habitation	19	21	31	19	36	36	19	22	33	18	26	17
Voie publique	15	22	21	20	20	15	14	26	21	15	16	11
Institution d'enseignement	1	3	5	6	6	1	1	3	2	8	5	1
Culture et loisirs	1	4	1	2	2				5	4	1	1
Inconnue	2	3	1		2			2	1		5	1
Service public	2		2	1	3	1		1	3	1	1	
Terrain	2	2	1	1		1	1	2	2			1
Habitation: allée	2		1	2			1		1	4		
Habitation: jardin			1	1	3	2	3	1				
Infrastructure sportive	2			1	1	4				1		
Horeca	2		1	1			1		1	1	1	
Magasin		2				2			2			
Station de bus / métro et gare de chemin de fer	1			1						1		1
Entreprise	2								1			
Stade			1	1							1	
Autre										2		
Moyen de transport: autobus / autocar						1		1				
Parking				1					1			
Bureau de police											1	
Moyen de transport: autre							1					
Service											1	
Station essence										1		
<b>Total</b>	<b>51</b>	<b>57</b>	<b>66</b>	<b>57</b>	<b>73</b>	<b>63</b>	<b>41</b>	<b>58</b>	<b>73</b>	<b>56</b>	<b>58</b>	<b>33</b>

FPF/DGR/DRI/BIPOL - Statistiques policières de criminalité (date de clôture: 31/10/2025)

Les données pour les années 2001 jusqu'à 2014 ne sont plus publiées mais restent disponibles sur demande auprès du service BIPOL.

Les données pour 2025 ne concernent que le 1er semestre.

# ***STATISTIQUES POLICIERES DE CRIMINALITE***

---

***LIEU DE PERPETRATION: COMMUNE***

**Theux**

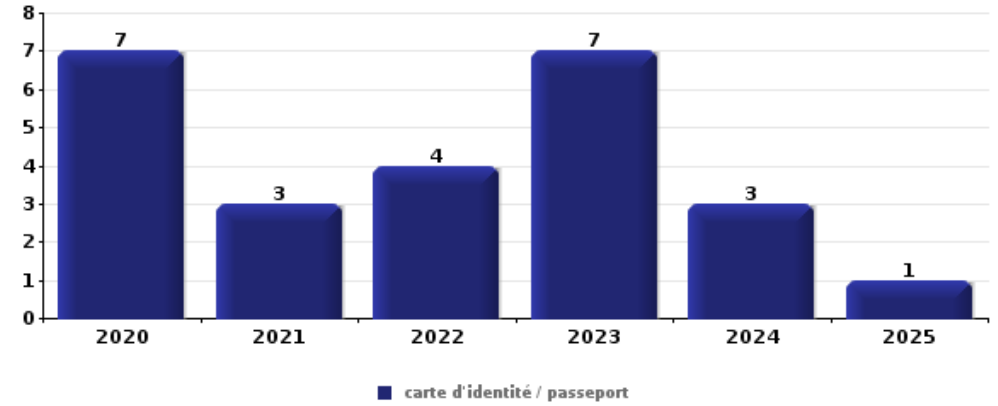
***PARTIE V : OBJETS ET MOYENS DE TRANSPORT***



**Theux**

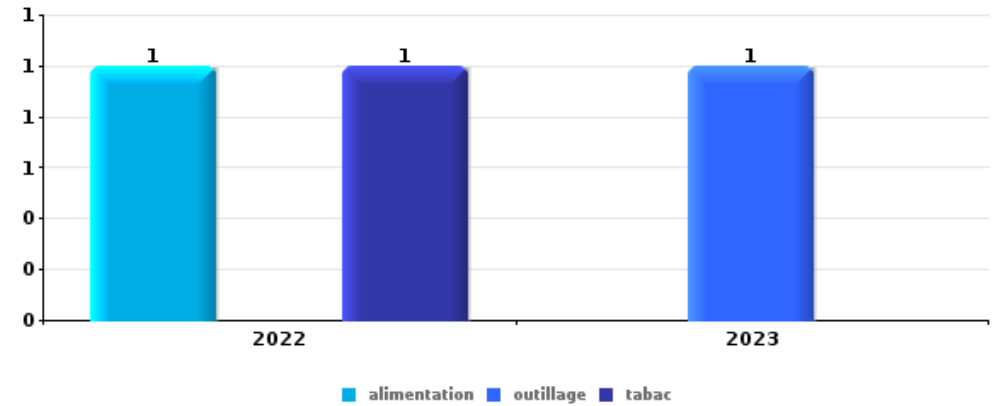
**Vol dans ou sur un véhicule**

Top 5 Objets volés (sbd nombre de faits)		2020	2021	2022	2023	2024	2025
1	carte d'identité / passeport	7	3	4	7	3	1
2	permis de conduire	7	2	5	6	3	
3	carte bancaire / carte de crédit	6	1	6	5	2	
4	argent	4	3	4	3	1	
4	portefeuille	5	2	2	3	3	



**Vol à l'étalage**

Top 5 Objets volés (sbd nombre de faits)		2020	2021	2022	2023	2024	2025
1	alimentation			1			
1	outillage				1		
1	tabac			1			

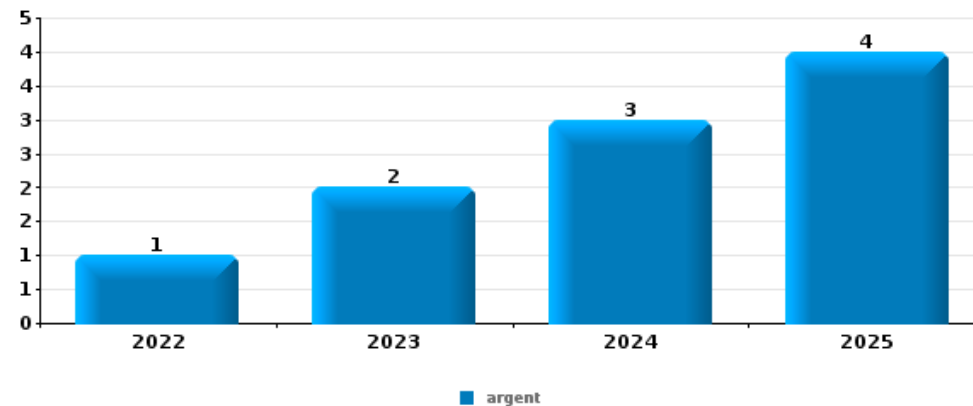




**Cambrassage ds entreprise ou commerce**

Top 5 Objets volés (sbd nombre de faits)

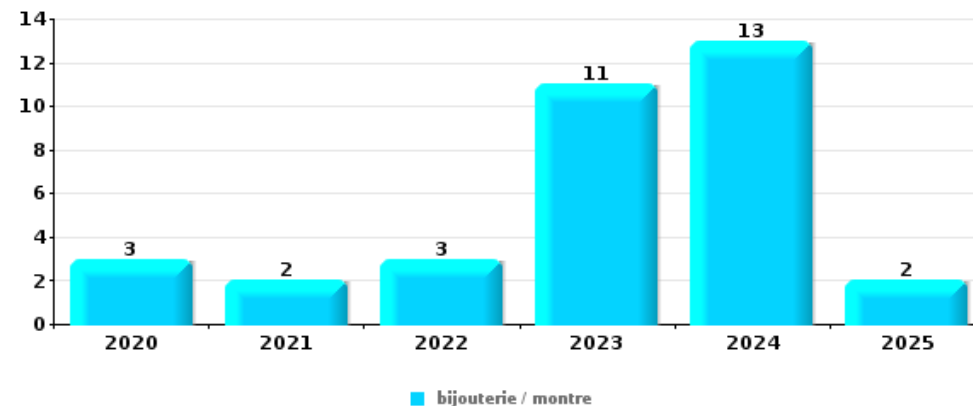
	2020	2021	2022	2023	2024	2025
1 argent			1	2	3	4
2 outillage	2					1
3 coffre-fort / coffret (argent) / caisse				1		1
4 carte d'identité / passeport						1
4 matériaux de construction / de chantier						1
4 métaux			1			
4 multimédia						1
4 ordinateur et accessoires			1			
4 permis de conduire						1
4 pièce de moyen de transport						1
4 tabac						1
4 vêtement	1					



**Cambrassage dans habitation**

Top 5 Objets volés (sbd nombre de faits)

	2020	2021	2022	2023	2024	2025
1 bijouterie / montre	3	2	3	11	13	2
2 argent	1		2	9	9	2
3 ordinateur et accessoires	1	1	2	4	2	1
4 outillage	2	1	1	3	3	
5 vêtement	1	1		1	5	1



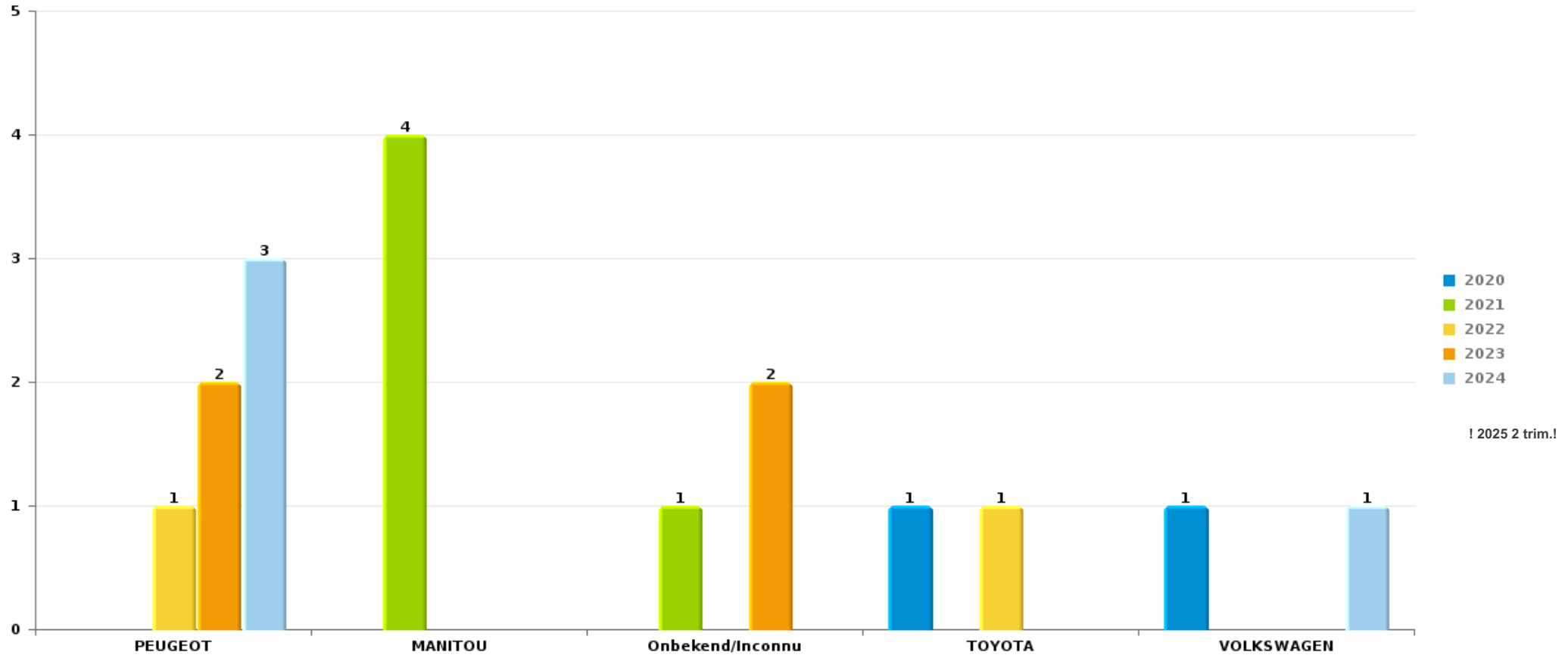
Remarque: en ce qui concerne les objets, aucun total n'est reproduit étant donné que plusieurs objets peuvent avoir été volés lors d'un même fait.



Theux

Vol de voiture

Nombre de voitures volées par marque (Top 5)



# ***STATISTIQUES POLICIERES DE CRIMINALITE***

---

***LIEU DE PERPETRATION: COMMUNE***

**Theux**

***PARTIE VI : SUSPECTS***



## Partie 1: Niveau FAITS (comptage du nombre de faits pour lesquels un certain type de suspect est impliqué)

### 1.1. Nombre d'infractions selon le sexe des suspects identifiés (par catégorie principale)

Étant donné que, tant un suspect identifié masculin qu'un suspect identifié féminin peuvent être impliqués lors d'un même fait, il est possible que la somme des colonnes «Hommes» et «Femmes» soit supérieure à la valeur de la colonne «Total...» (voir également la note méthodologique)

#### Theux

#### 2025

Catégorie principale / Sexe	Nombre total de faits avec au moins 1 suspect	Hommes	%	Femmes	%
Registre de population	22	12	54,5%	10	45,5%
Vol et extorsion	16	15	93,8%		
Infr. contre l'intégrité physique	10	7	70,0%	3	30,0%
Armes et explosifs	8	8	100,0%		
Drogues	4	4	100,0%		
Infr. contre la sécurité publique	4	4	100,0%		
Infr. contre l'autorité publique	4	3	75,0%	1	25,0%
Infr. contre autres valeurs morales et sentiments	2	1	50,0%	1	50,0%
Dégradation de la propriété	1	1	100,0%		
Environnement	1	1	100,0%		
Fraude	1	1	100,0%		
Ivresse et alcool	1	1	100,0%		
Protection de la jeunesse	1	1	100,0%		
<b>Total</b>	<b>75</b>	<b>59</b>	<b>78,7%</b>	<b>15</b>	<b>20,0%</b>



## 1.2. Nombre d'infractions selon le sexe des suspects identifiés (par figure criminelle)

Étant donné que, tant un suspect identifié masculin qu'un suspect identifié féminin peuvent être impliqués lors d'un même fait, il est possible que la somme des colonnes «Hommes» et «Femmes» soit supérieure à la valeur de la colonne «Total...» (voir également la note méthodologique)

### Theux

2025

#### FC Cambriolage

Figure criminelle / Sexe	Nombre total de faits avec au moins 1 suspect identifié	Hommes	%
Cambriolage dans habitation	1	1	100,0%
Cambriolage ds entreprise ou commerce	12	11	91,7%
Cambriolage ds service public ou bâtiment administ	1	1	100,0%
Cambriolage dans bâtiment (total)	14	13	92,9%
<b>Total</b>	<b>PA</b>	<b>PA</b>	<b>PA</b>

#### FC Autre

Figure criminelle / Sexe	Nombre total de faits avec au moins 1 suspect identifié	Hommes	%
Dégradation de voiture	1	1	100,0%
<b>Total</b>	<b>PA</b>	<b>PA</b>	<b>PA</b>



**PH Violence intrafamiliale (VIF)**

Figure criminelle / Sexe	Nombre total de faits avec au moins 1 suspect identifié	Hommes	%	Femmes	%
VIF: physique, dans le couple	3	1	33,3%	2	66,7%
VIF: physique, envers d'autres membres	1			1	100,0%
VIF: psychique, dans le couple	2	1	50,0%	1	50,0%
VIF: psychique, envers d'autres membres	2	1	50,0%	1	50,0%
<b>Total</b>	<b>PA</b>	<b>PA</b>	<b>PA</b>	<b>PA</b>	<b>PA</b>

**PH Violence dans l'espace public**

Figure criminelle / Sexe	Nombre total de faits avec au moins 1 suspect identifié	Hommes	%	Femmes	%
Violence physique (voie publique)	5	5	100,0%		
Violence psychique (voie publique)	4	3	75,0%	1	25,0%
<b>Total</b>	<b>PA</b>	<b>PA</b>	<b>PA</b>	<b>PA</b>	<b>PA</b>



### 1.3. Nombre d'infractions selon l'âge des suspects identifiés (par catégorie principale)

Étant donné que, tant un suspect identifié mineur qu'un suspect identifié majeur peuvent être impliqués lors d'un même fait, il est possible que la somme des colonnes «Mineur» et «Majeur» soit supérieure à la valeur de la colonne «Total...» (voir également la note méthodologique)

#### Theux

#### 2025

Catégorie principale / Âge	Nombre total de faits avec au moins 1 suspect identifié	Mineur	%	Majeur	%
Registre de population	22	4	18,2%	18	81,8%
Vol et extorsion	16	1	6,3%	16	100,0%
Infr. contre l'intégrité physique	10			10	100,0%
Armes et explosifs	8	1	12,5%	7	87,5%
Drogues	4	3	75,0%	1	25,0%
Infr. contre la sécurité publique	4			4	100,0%
Infr. contre l'autorité publique	4	1	25,0%	3	75,0%
Infr. contre autres valeurs morales et sentiments	2			2	100,0%
Dégradation de la propriété	1			1	100,0%
Environnement	1			1	100,0%
Fraude	1			1	100,0%
Ivresse et alcool	1			1	100,0%
Protection de la jeunesse	1			1	100,0%
<b>Total</b>	<b>75</b>	<b>10</b>	<b>13,3%</b>	<b>66</b>	<b>88,0%</b>



### 1.4. Nombre d'infractions selon l'âge des suspects identifiés (par figure criminelle)

Étant donné que, tant un suspect identifié mineur qu'un suspect identifié majeur peuvent être impliqués lors d'un même fait, il est possible que la somme des colonnes «Mineur» et «Majeur» soit supérieure à la valeur de la colonne «Total...»  
(voir également la note méthodologique)

#### Theux

2025

#### FC Cambriolage

Figure criminelle / Âge	Nombre total de faits avec au moins 1 suspect identifié	Majeur	%
Cambriolage dans habitation	1	1	100,0%
Cambriolage ds entreprise ou commerce	12	12	100,0%
Cambriolage ds service public ou bâtiment administ	1	1	100,0%
Cambriolage dans bâtiment (total)	14	14	100,0%
<b>Total</b>	<b>PA</b>	<b>PA</b>	<b>PA</b>

#### FC Autre

Figure criminelle / Âge	Nombre total de faits avec au moins 1 suspect identifié	Majeur	%
Dégradation de voiture	1	1	100,0%
<b>Total</b>	<b>PA</b>	<b>PA</b>	<b>PA</b>

#### PH Violence intrafamiliale (VIF)

Figure criminelle / Âge	Nombre total de faits avec au moins 1 suspect identifié	Majeur	%
VIF: physique, dans le couple	3	3	100,0%
VIF: physique, envers d'autres membres	1	1	100,0%
VIF: psychique, dans le couple	2	2	100,0%
VIF: psychique, envers d'autres membres	2	2	100,0%
<b>Total</b>	<b>PA</b>	<b>PA</b>	<b>PA</b>

## CRIMINALITE ENREGISTREE: SUSPECTS



### PH Violence dans l'espace public

Figure criminelle / Âge	Nombre total de faits avec au moins 1 suspect identifié	Mineur	%	Majeur	%
Violence physique (voie publique)	5	1	20,0%	4	80,0%
Violence psychique (voie publique)	4			4	100,0%
Total	PA	PA	PA	PA	PA



## Partie 2: Niveau SUSPECTS-FAIT (comptage du nombre de combinaisons suspect-fait)

### 2.1. Nombre de suspects-fait selon le sexe des suspects identifiés (TOP 5 des catégories principales)

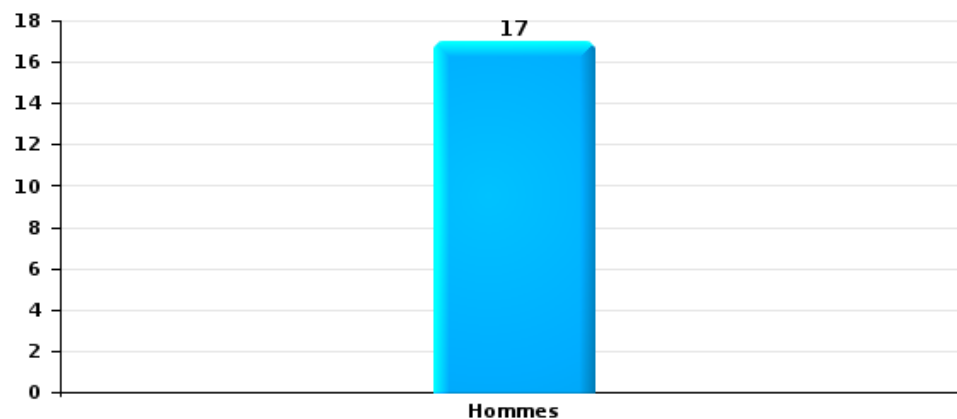
Lorsqu'un même suspect a commis plusieurs faits durant la période considérée, il est aussi comptabilisé plusieurs fois (voir également la note méthodologique)

Theux

2025

Vol et extorsion

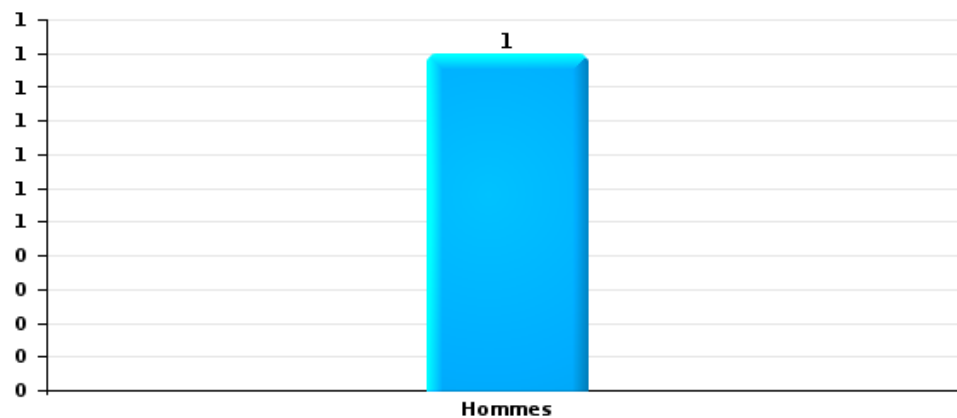
Nombre de suspects-fait selon le sexe





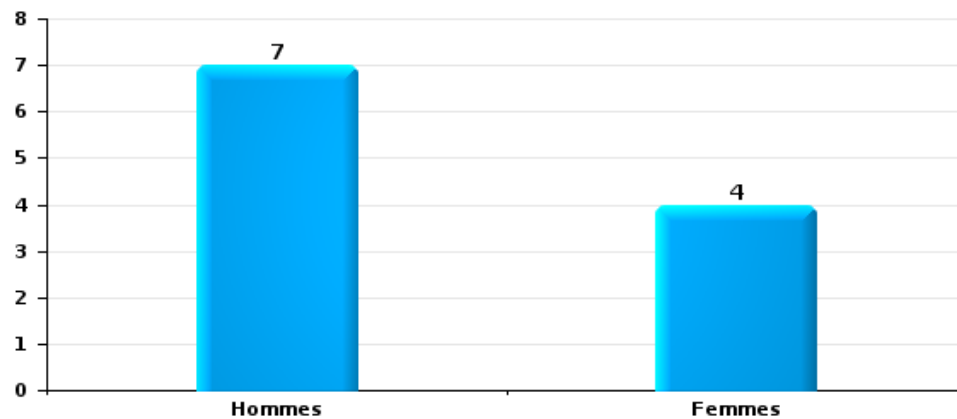
Dégradation de la propriété

Nombre de suspects-fait selon le sexe



Infr. contre l'intégrité physique

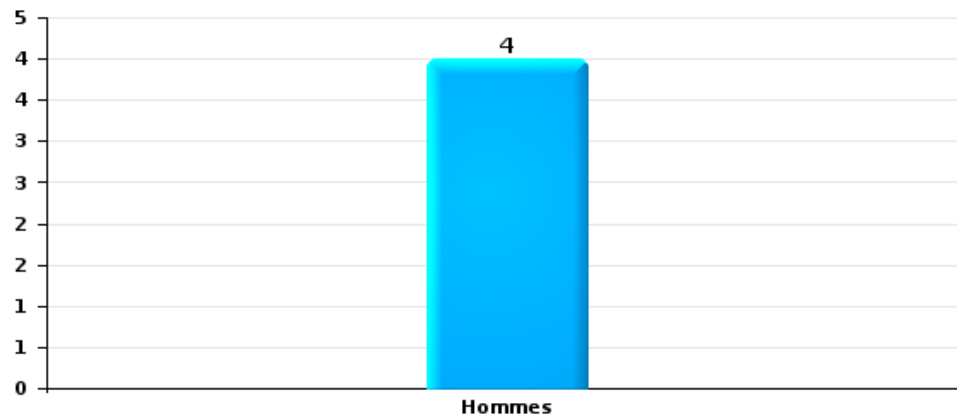
Nombre de suspects-fait selon le sexe





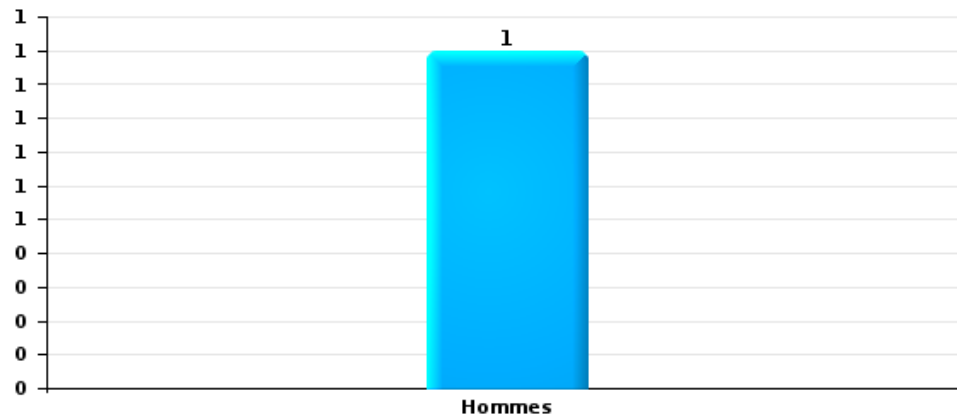
Drogues

Nombre de suspects-fait selon le sexe



Fraude

Nombre de suspects-fait selon le sexe





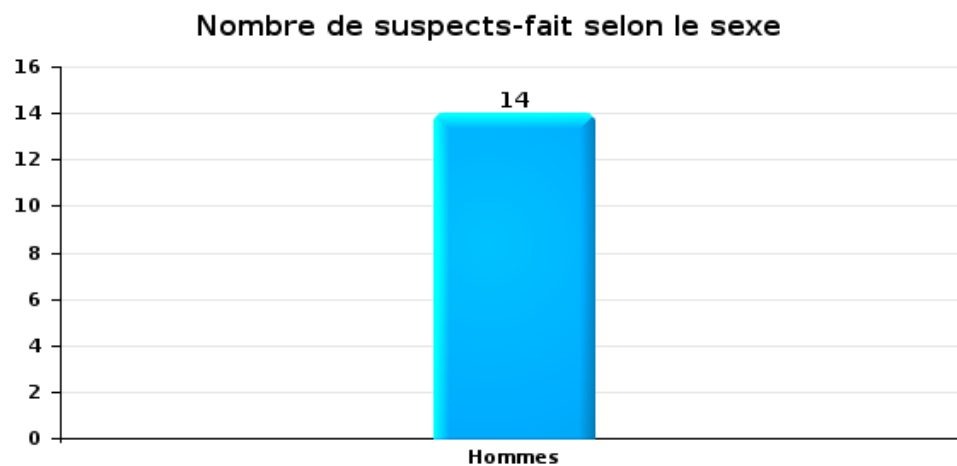
## 2.2. Nombre de suspects-fait selon le sexe des suspects identifiés (TOP 5 des figures criminelles)

Lorsqu'un même suspect a commis plusieurs faits durant la période considérée, il est aussi comptabilisé plusieurs fois (voir également la note méthodologique)

### Theux

2025

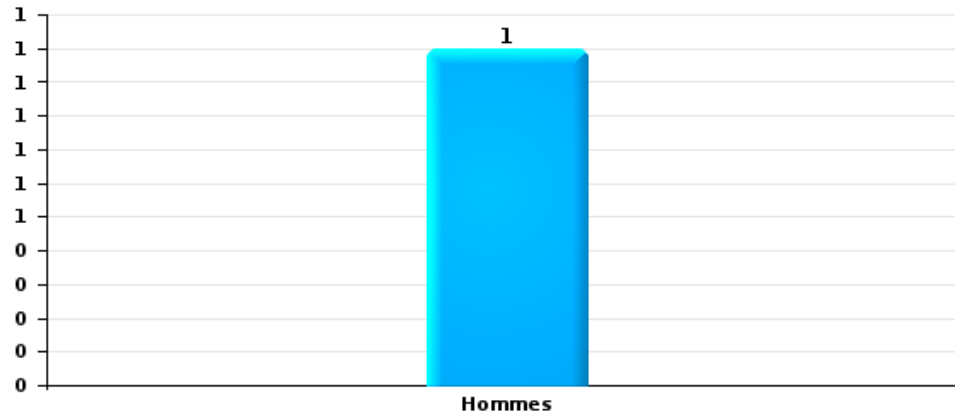
### Cambriolage dans bâtiment (total)





Dégradation de voiture

Nombre de suspects-fait selon le sexe





### 2.3. Nombre de suspects-fait selon l'âge des suspects identifiés (TOP 5 des catégories principales)

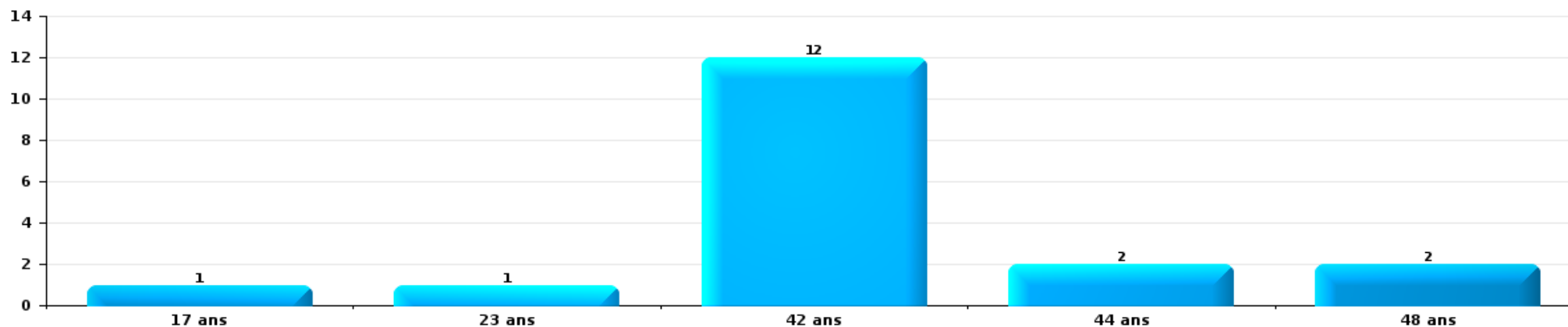
1) Lorsqu'un même suspect a commis plusieurs faits durant la période considérée, il est aussi comptabilisé plusieurs fois, qu'il ait le même âge ou non – 2) Les suspects au-dessous de 14 ans et à partir de 90 ans ne sont pas repris dans le tableau (voir également la note méthodologique)

Theux

2025

Vol et extorsion

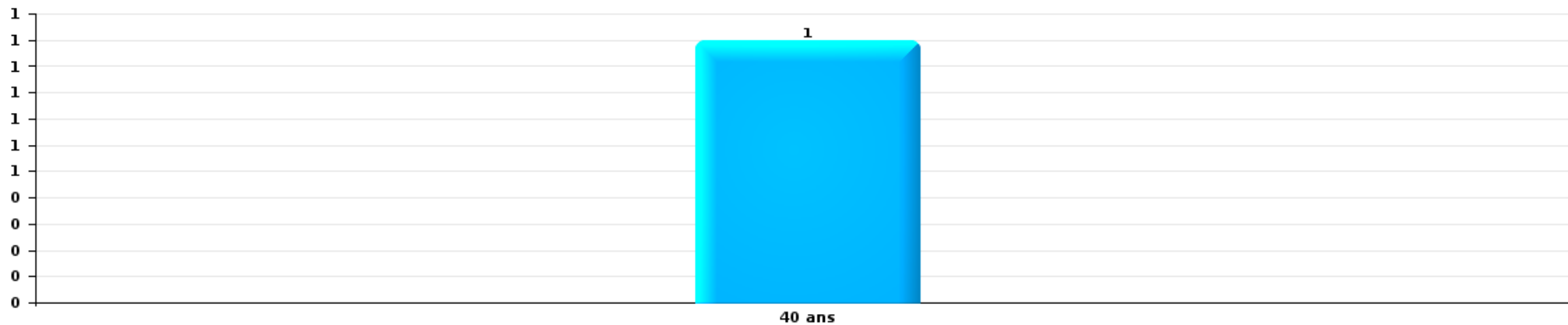
Nombre de suspects-fait par âge (chronologique)





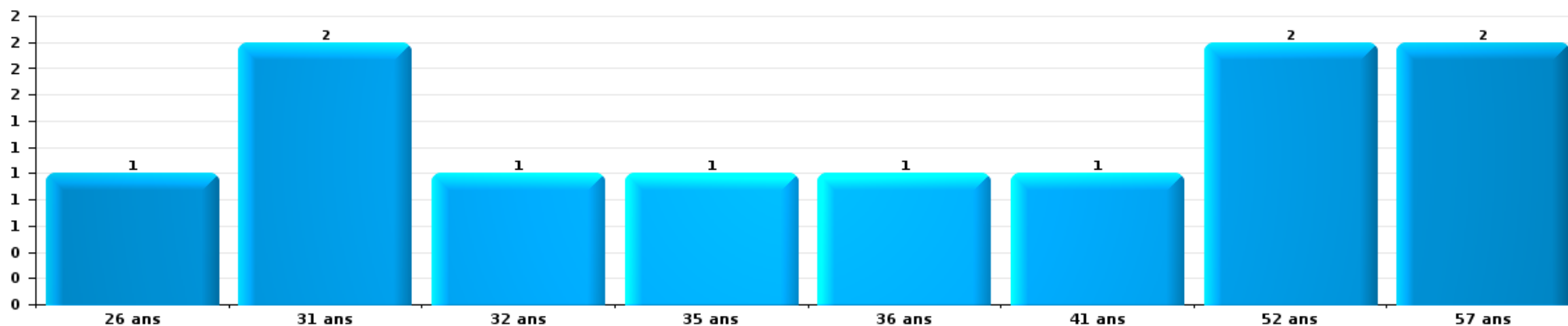
Dégradation de la propriété

Nombre de suspects-fait par âge (chronologique)



Infr. contre l'intégrité physique

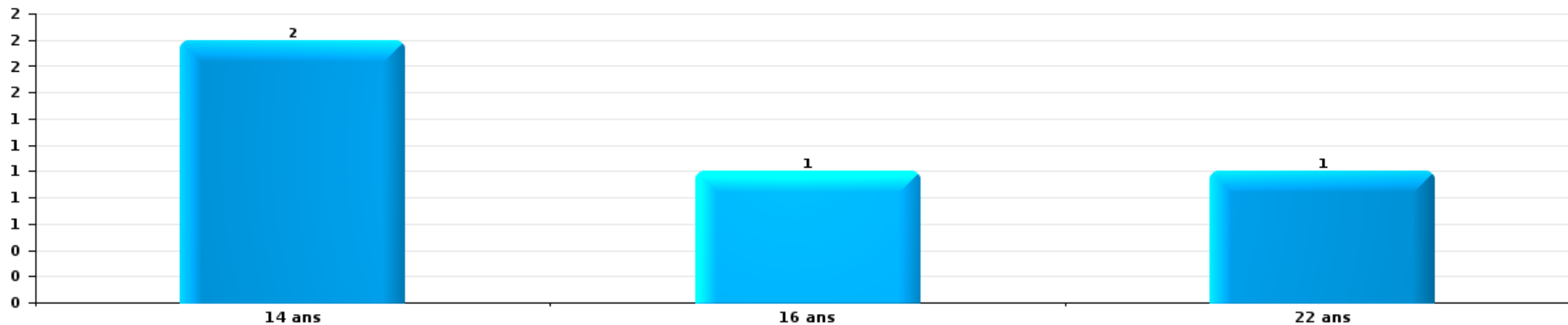
Nombre de suspects-fait par âge (chronologique)





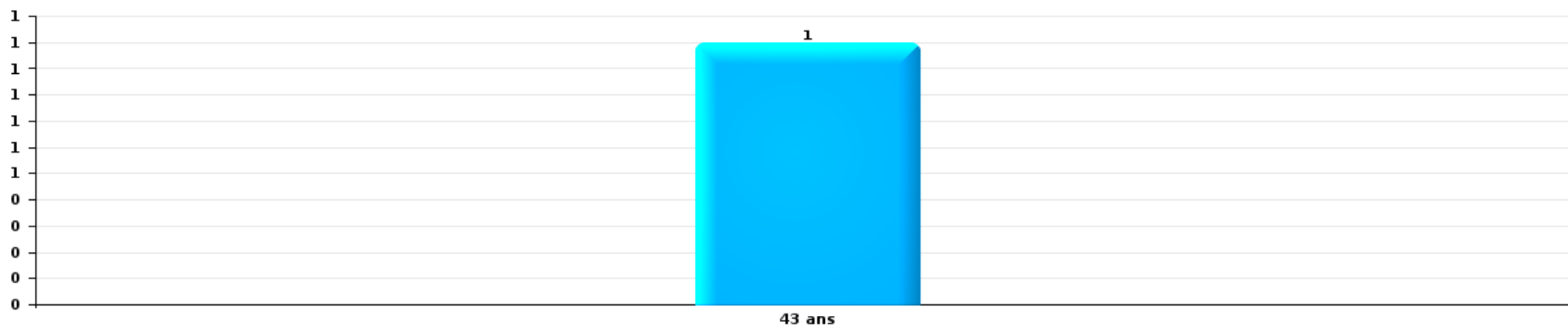
Drogues

Nombre de suspects-fait par âge (chronologique)



Fraude

Nombre de suspects-fait par âge (chronologique)





## 2.4. Nombre de suspects-fait selon l'âge des suspects identifiés (TOP 5 des figures criminelles)

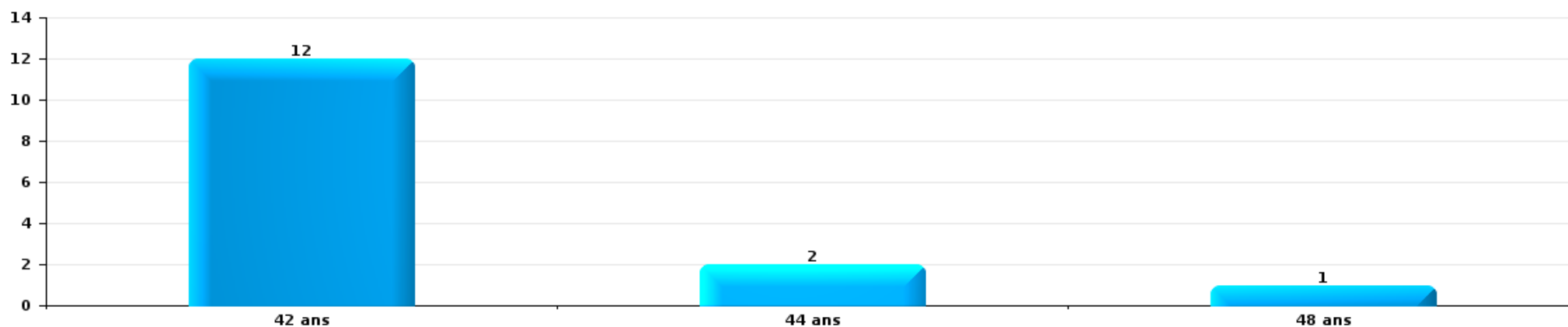
1) Lorsqu'un même suspect a commis plusieurs faits durant la période considérée, il est aussi comptabilisé plusieurs fois, qu'il ait le même âge ou non – 2) Les suspects au-dessous de 14 ans et à partir de 90 ans ne sont pas repris dans le tableau (voir également la note méthodologique)

### Theux

2025

### Cambrilage dans bâtiment (total)

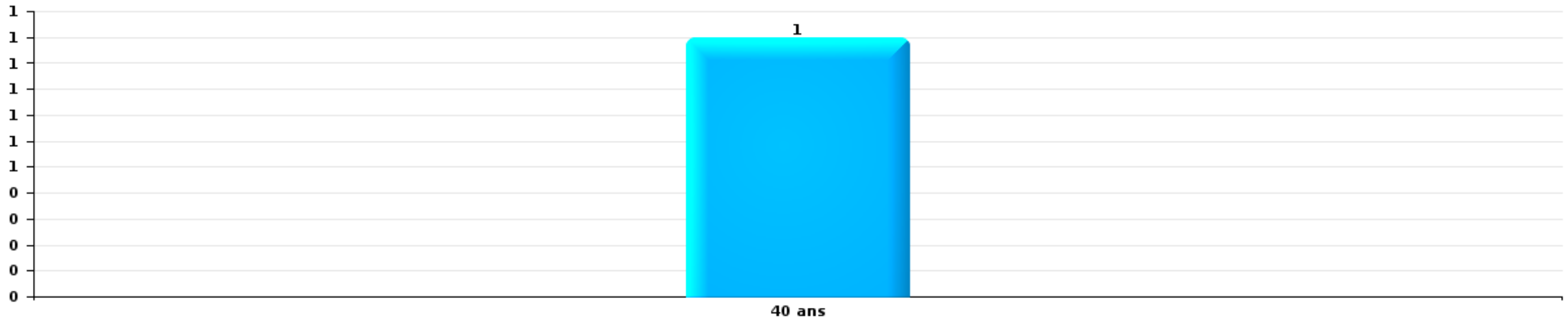
Nombre de suspects-fait par âge (chronologique)





Dégradation de voiture

Nombre de suspects-fait par âge (chronologique)



# ***STATISTIQUES POLICIERES DE CRIMINALITE***

---

***LIEU DE PERPETRATION: COMMUNE***

**Theux**

***ANNEXE I: DETAIL PAR CATEGORIE DE DELIT  
CODE PENAL***



Theux

Infraction Code pénal

Infr. contre l'intégrité physique

			2000	2015	2016	2017	2018	2019	2020	2021	2022	2023	2024	2025
Meurtre	Parricide (meurtre)	Tent.					1							
	Empoisonnement (meurtre)	Tent.			1									
	Autres	Tent.	1	1					2				1	1
		Sous-total		1	1	1	1			2				1
Torture et maltraitance	Traitement inhumain	Acc.			1						1			
	Traitement dégradant	Acc.				1								
		Sous-total			1	1					1			
Coups et/ou blessures vol. en sphère familiale	Entre partenaires ou ex-partenaires	Acc.	2	11	20	9	20	15	9	14	15	18	20	11
	Lors d'un différend familial en général	Acc.	7											
	Par les parents envers un mineur	Acc.		2	2	1	2	1	1	2	4	2	2	1
	Par les parents envers personne vulnérable	Acc.			1									
	Envers les parents	Acc.		2		1	5	3	1	3	2			
	Envers d'autres ascendants directs ou collatéraux	Acc.			1			2	1	1				
		Sous-total		9	15	24	11	27	21	12	20	21	20	22
Coups et/ou blessures vol. hors sphère familiale	Bagarres (=coups réciproques)	Acc.	4	3	4	6	5	3	3	5	9	2	5	1
	Coups envers fonctionnaire de police	Acc.				2					1		3	
	Envers un mineur par une pers. ayant autorité	Acc.	2	1		1	1	1	2	1	1	3		
	Envers un mineur qualité de l'auteur inconnue	Acc.	1	1	4	2	1	1	4	1	3	4		2
	Envers pers. vulnérable par pers. ayant autorité	Acc.			1		1							
	Envers pers. vulnérable (qualité auteur inconnue)	Acc.						2						
	Coups envers profession médicale	Acc.							1					
	Coups envers personnel institut d'enseignement	Acc.				1	4			1	1	1	1	
	Non spécifié	Acc.	23	20	22	21	23	26	12	20	23	22	20	9
	Sous-total		30	25	31	33	35	33	22	28	38	32	29	12
Abstention coupable	Acc.	1							1	1				
	Sous-total		1						1	1				
Autres infr. volontaires. c/ l'intégrité phys.	Privation de soins à enfant ou personne vulnérable	Acc.	1								1			
	Délaissement d'enfant ou personne vulnérable	Acc.	1	1	2	1	3	1		1	1		1	
	Abandon d'enfant dans le besoin	Acc.		2			2	2						
	Administration substances nuisibles	Acc.									1			
	Empoisonnement de denrées	Acc.												1
	Entrave méchante à la circulation	Acc.		3	2	1	1				3	2	1	2
	Voies de faits et violences légères	Acc.	3	6	3	2	2	2	1	2	2	3	3	2
	Sous-total	5	12	7	4	8	5	1	6	8	4	5	6	



Infr. contre l'intégrité physique

			2000	2015	2016	2017	2018	2019	2020	2021	2022	2023	2024	2025
Infr. involontaires contre l'intégrité physique	Coups et/ou blessures involontaires	Acc.	2	1	1	2				1	2			
	Abstention d'entretien enfant/personne vulnérable	Acc.						1			1			1
	Morsure de chien	Acc.	3	3	1	5	2	3	3	2	2		1	1
<b>Sous-total</b>			<b>5</b>	<b>4</b>	<b>2</b>	<b>7</b>	<b>2</b>	<b>4</b>	<b>3</b>	<b>3</b>	<b>5</b>		<b>1</b>	<b>2</b>
<b>Total</b>			<b>51</b>	<b>57</b>	<b>66</b>	<b>57</b>	<b>73</b>	<b>63</b>	<b>41</b>	<b>58</b>	<b>73</b>	<b>56</b>	<b>58</b>	<b>33</b>



Infr. contre la liberté individuelle

		2000	2015	2016	2017	2018	2019	2020	2021	2022	2023	2024	2025
Détention par un particulier	Acc.		1	1				1		1			
	Sous-total		1	1				1		1			
	Total		1	1				1		1			



**Infr. contre les mœurs**

			2000	2015	2016	2017	2018	2019	2020	2021	2022	2023	2024	2025	
Viol n'ayant pas causé la mort	Victime < 10a	Acc.					2	1		2					
	Victime 10a - 14a	Acc.	1	1		1	1	1	1						
	Victime 14a - 16a	Acc.						1		1	1				
	Victime 16a - 18a	Acc.		1			1		1	1					
	Victime majeure	Acc.		2	1	1	2	1	1	1					
		Tent.			1										
	Victime âge inconnu	Acc.									1				
	<b>Sous-total</b>		<b>1</b>	<b>4</b>	<b>2</b>	<b>2</b>	<b>6</b>	<b>4</b>	<b>3</b>	<b>6</b>	<b>1</b>				
Viol n'ayant pas causé la mort (nvCPS)	Victime < 16a	Acc.								1	3	1	7	2	
	Victime 16a - 18a	Acc.						1					1		
	Victime majeure	Acc.									1	1	3	3	
	<b>Sous-total</b>							<b>1</b>		<b>1</b>	<b>4</b>	<b>2</b>	<b>11</b>	<b>5</b>	
Attentat à la pudeur avec violence / menace	Victime < 16a	Acc.		1		2				2	2	1			
	Victime 16a - 18a	Acc.				1									
	Victime majeure	Acc.					2		2	2					
	<b>Sous-total</b>		<b>1</b>		<b>3</b>	<b>2</b>			<b>4</b>	<b>4</b>	<b>1</b>				
Attentat à la pudeur sans violence / menace	Victime < 16a	Acc.		1	3	3	1	2	4	1					
	Victime 16a - 18a	Acc.			1			1							
	Victime âge inconnu	Acc.							1						
	<b>Sous-total</b>		<b>1</b>	<b>4</b>	<b>3</b>	<b>1</b>	<b>3</b>	<b>5</b>	<b>1</b>						
Atteinte intégrité sexuelle sans mort (nvCPS)	Victime < 16a	Acc.							1		2	4	2	1	
	Victime 16a - 18a	Acc.											1		
	Victime majeure	Acc.									1				
	<b>Sous-total</b>								<b>1</b>		<b>3</b>	<b>4</b>	<b>3</b>	<b>1</b>	
Pornographie enfantine	Distribution	Acc.					1		1	3					
	<b>Sous-total</b>					<b>1</b>			<b>1</b>	<b>3</b>					
Incitation à la débauche	Victime mineure	Acc.			1				2						
	Victime majeure	Acc.							1						
	Autre publicité pour débauche	Acc.							1						
	<b>Sous-total</b>			<b>1</b>					<b>4</b>						
Outrage public aux bonnes mœurs	Actions (exhibitionnisme, etc.)	Acc.		1	1	1	2	1	2	1					
	Ecrits, images, objets	Acc.			1						1				
	Obscénités en public	Acc.					1								
	Exhibitionnisme (nvCPS)	Acc.										1			
	<b>Sous-total</b>		<b>1</b>	<b>2</b>	<b>1</b>	<b>3</b>	<b>1</b>	<b>2</b>	<b>1</b>	<b>1</b>	<b>1</b>	<b>1</b>			
Voyeurisme	Observation/enregistrement de nudité ou intimité	Acc.			1										
	Diffusion enregistrement nudité ou intimité	Acc.				3			1	1					
	<b>Sous-total</b>			<b>1</b>	<b>3</b>				<b>1</b>	<b>1</b>					

FPF/DGR/DR/BIPOL - Statistiques policières de criminalité (date de clôture: 31/10/2025)  
 Les données pour les années 2001 jusqu'à 2014 ne sont plus publiées mais restent disponibles sur demande auprès du service BIPOL.  
 Les données pour 2025 ne concernent que le 1er semestre.



Infr. contre les mœurs

		2000	2015	2016	2017	2018	2019	2020	2021	2022	2023	2024	2025
<b>Voyeurisme via moyen technique ou autre (nvCPS)</b>	<b>Victime &lt; 16a</b>	<b>Acc.</b>										1	
		<b>Sous-total</b>										1	
<b>Diffusion de contenu à caractère sexuel (nvCPS)</b>	<b>Victime &lt; 16a</b>	<b>Acc.</b>										1	
		<b>Sous-total</b>										1	
<b>Diffusion contenu sex. but méchant/lucrat. (nvCPS)</b>	<b>Victime &lt; 16a</b>	<b>Acc.</b>									1	1	1
	<b>Victime majeure</b>	<b>Acc.</b>								1	2		1
		<b>Sous-total</b>								1	3	1	2
<b>Grooming (contact par ICT avec mineur &lt; 16 ans)</b>		<b>Acc.</b>					1						
		<b>Sous-total</b>					1						
<b>Images d'abus sexuels de mineurs (nvCPS)</b>	<b>Production/diffusion images abus sexuels (nvCPS)</b>	<b>Acc.</b>											1
		<b>Sous-total</b>											1
		<b>Total</b>	<b>1</b>	<b>7</b>	<b>10</b>	<b>12</b>	<b>13</b>	<b>10</b>	<b>21</b>	<b>17</b>	<b>11</b>	<b>10</b>	<b>17</b>



**Infr. contre autres valeurs morales et sentiments**

			2000	2015	2016	2017	2018	2019	2020	2021	2022	2023	2024	2025
<b>Harcèlement</b>	Acc.		9	9	20	18	26	29	21	34	24	30	40	14
	Sous-total		9	9	20	18	26	29	21	34	24	30	40	14
<b>Violation de sépulture</b>	Acc.												1	
	Sous-total												1	
<b>Atteinte à l'honneur</b>	Calomnie et diffamation	Acc.	7	6	3	7	6	7	4	7	5	5	10	6
	Déclaration calomnieuse	Acc.									1			
	Divulgation méchante	Acc.			1			1		1	1			
	Injures (Délit)	Acc.	1	10	4	3	6	5		6	3	1	3	6
		Tent.				1								
	Sous-total		8	16	8	11	12	13	4	14	10	6	13	12
<b>Vie privée</b>	Violation de domicile par un particulier	Acc.	4	1	5	3		3	1	3	2		2	2
	Violation du secret des lettres	Acc.				1								
	Sous-total		4	1	5	4		3	1	3	2		2	2
<b>Tapage nocturne</b>	Acc.		1	2	1	2	2	1	3		3		4	
	Sous-total		1	2	1	2	2	1	3		3		4	
<b>Abus faiblesses de personnes</b>	Acc.							2					1	
	Sous-total							2					1	
<b>Vie privée mœurs: publication identité victime</b>	Acc.												1	
	Sous-total												1	
<b>Occupation bien d'autrui (squatter)</b>	Pénétrer / occuper / séjourner (bien habité)	Acc.											1	
	Sous-total												1	
	Total		22	28	34	35	40	48	29	51	39	37	62	28



Infr. relative au statut juridique de l'enfant

			2000	2015	2016	2017	2018	2019	2020	2021	2022	2023	2024	2025
Non-représentation d'enfants	Par les parents	Acc.	3	3	2	4	3	9	18	13	6	9	7	2
	Par une personne qui en a la charge	Acc.								1				
		Sous-total	3	3	2	4	3	9	18	14	6	9	7	2
		Total	3	3	2	4	3	9	18	14	6	9	7	2



Vol et extorsion

			2000	2015	2016	2017	2018	2019	2020	2021	2022	2023	2024	2025
Vol avec circ. aggr.	Avec violence	Acc.	4	2	3	3	4	3	1				2	
		Tent.					1							
	Sans violence	Acc.	126	69	62	41	61	73	35	20	35	51	47	18
		Tent.	48	20	21	19	17	12	10	11	6	11	19	12
<b>Sous-total</b>			<b>178</b>	<b>91</b>	<b>86</b>	<b>63</b>	<b>82</b>	<b>89</b>	<b>46</b>	<b>31</b>	<b>41</b>	<b>62</b>	<b>68</b>	<b>30</b>
Vol sans circ. aggr.	Avec violence	Acc.	4		1			3				2		
	Sans violence, Vol à la tire	Acc.	3	3	4	5	2	4	1	2	1		2	1
		Tent.			1				1					
	Sans violence, Vol d'usage	Acc.	2	1		1		2						
	Sans violence, Vol domestique	Acc.	1	3	1	2	1	4	1	1	1		2	1
	Sans violence	Acc.	164	54	69	52	54	48	39	42	46	40	46	29
	Tent.	1	2	2					2	1	1	1	1	
<b>Sous-total</b>			<b>175</b>	<b>63</b>	<b>78</b>	<b>60</b>	<b>57</b>	<b>61</b>	<b>42</b>	<b>47</b>	<b>49</b>	<b>43</b>	<b>51</b>	<b>33</b>
Vol non spécifié	Acc.	32		1	1	1			1					
	Tent.	9												
<b>Sous-total</b>			<b>41</b>		<b>1</b>	<b>1</b>	<b>1</b>		<b>1</b>					
Extorsion	Acc.			1		1					1			
	Tent.	1		1				1					1	
<b>Sous-total</b>			<b>1</b>	<b>2</b>	<b>1</b>	<b>1</b>		<b>1</b>			<b>1</b>		<b>1</b>	
Fabrication de fausses clefs	Acc.	1												
	Sous-total	1												
<b>Total</b>			<b>396</b>	<b>156</b>	<b>166</b>	<b>125</b>	<b>140</b>	<b>151</b>	<b>89</b>	<b>78</b>	<b>91</b>	<b>105</b>	<b>120</b>	<b>63</b>



**Fraude**

		2000	2015	2016	2017	2018	2019	2020	2021	2022	2023	2024	2025
Blanchiment d'argent	Acc.								1			2	2
	Tent.	1											
	<b>Sous-total</b>	<b>1</b>							<b>1</b>			<b>2</b>	<b>2</b>
Recel	Recel simple			3					1		1	2	
	Non spécifié	1	1										
	<b>Sous-total</b>	<b>1</b>	<b>1</b>	<b>3</b>					<b>1</b>		<b>1</b>	<b>2</b>	
Grivèlerie	Carburant / lubrifiant	3	3		1	2	1					1	
	Boissons et aliments					2						1	
	Voiture de location				1							1	
	Non spécifié	1											
	<b>Sous-total</b>	<b>4</b>	<b>3</b>		<b>2</b>	<b>4</b>	<b>1</b>					<b>3</b>	
Détournement et destruction frauduleuse	Cel frauduleux	2		6	1	1	1	1	2				
	D'argent, de papiers, etc.	1	2		2		1						
	D'objets saisis									1			
	De biens mobiliers des époux								1				
	Non spécifié	3	1										
<b>Sous-total</b>	<b>6</b>	<b>3</b>	<b>6</b>	<b>3</b>	<b>1</b>	<b>2</b>	<b>1</b>	<b>3</b>	<b>1</b>				
Escroquerie	Fraude par internet		7	6	9	10	10	18	37	45	68	74	34
			2		1	2	3	4	7	4	2	2	3
	Escroquerie sans internet		5	6	7	3	4	3	3	6	3	4	3
			3		2		1	1	2		1		
	Non spécifié	10											
<b>Sous-total</b>	<b>10</b>	<b>17</b>	<b>12</b>	<b>19</b>	<b>15</b>	<b>18</b>	<b>26</b>	<b>49</b>	<b>55</b>	<b>74</b>	<b>80</b>	<b>40</b>	
Tromperie	Marchandises vendues / travail fourni		1	2	1								
	<b>Sous-total</b>		<b>1</b>	<b>2</b>	<b>1</b>								
Abus de confiance et infr. apparentées	Abus de confiance	7	7	8	8	2	3	6	6	8	7	9	5
	Abus des faiblesses				1			1	1			1	
	<b>Sous-total</b>	<b>7</b>	<b>7</b>	<b>8</b>	<b>9</b>	<b>2</b>	<b>3</b>	<b>7</b>	<b>7</b>	<b>8</b>	<b>7</b>	<b>10</b>	<b>5</b>
Abus de biens sociaux	Par des A.S.B.L.		1										
	Non spécifié										1		
	Autres										1		
	<b>Sous-total</b>		<b>1</b>								<b>2</b>		
Infr. liées à l'insolvabilité	Par le débiteur			1									
	<b>Sous-total</b>			<b>1</b>									
Insolvabilité frauduleuse	Acc.			2							1		
	<b>Sous-total</b>			<b>2</b>							<b>1</b>		
Chèques sans provision	Acc.	1											
	<b>Sous-total</b>	<b>1</b>											



Fraude

		2000	2015	2016	2017	2018	2019	2020	2021	2022	2023	2024	2025
	Total	30	33	34	34	22	24	34	61	64	85	97	47



Dégradation de la propriété

			2000	2015	2016	2017	2018	2019	2020	2021	2022	2023	2024	2025
Incendie volontaire	Dans lieu habité (de jour)	Acc.					1							
	Dans lieu habité (de nuit)	Acc.			1			1	2			2		
	Dans lieu habité (moment indéterminé)	Tent.				1								
	Dans un autre lieu (de jour)	Acc.	3		3	1				1				
	Dans un autre lieu (de nuit)	Acc.	4		2	1			3			2		
		Tent.								1				
		Acc.	3											
	<b>Sous-total</b>		<b>10</b>		<b>6</b>	<b>3</b>	<b>1</b>	<b>1</b>	<b>6</b>	<b>1</b>		<b>4</b>		
Incendie involontaire		Acc.	6	2	5	2	2	4		2	4	6	5	4
		<b>Sous-total</b>	<b>6</b>	<b>2</b>	<b>5</b>	<b>2</b>	<b>2</b>	<b>4</b>		<b>2</b>	<b>4</b>	<b>6</b>	<b>5</b>	<b>4</b>
Destruction, dénaturation, dégradation	Avec circ. aggr.	Acc.	20	3	2		1		3	1	1		2	1
	Destruction de biens agricoles	Acc.				1			2					
	Non spécifié	Acc.	7											
	<b>Sous-total</b>		<b>27</b>	<b>3</b>	<b>2</b>	<b>1</b>	<b>1</b>		<b>5</b>	<b>1</b>	<b>1</b>		<b>2</b>	<b>1</b>
Vandalisme	Sur véhicules	Acc.	15	25	28	15	34	24	16	21	24	31	29	6
	Sur autres biens mobiliers	Acc.	27	4	10	10	3	6	5	3	1	3	10	1
		Tent.	1											
	Graffitis	Acc.		1		1		2	1	1		2	1	
	Autres détériorations sur biens immobiliers	Acc.	20	10	6	10	10	10	15	11	5	7	13	2
Dégradation de clôture	Acc.	2	3	1		2	5					1	3	
	<b>Sous-total</b>		<b>65</b>	<b>43</b>	<b>45</b>	<b>36</b>	<b>49</b>	<b>47</b>	<b>37</b>	<b>36</b>	<b>30</b>	<b>44</b>	<b>56</b>	<b>10</b>
	<b>Total</b>		<b>108</b>	<b>48</b>	<b>58</b>	<b>42</b>	<b>53</b>	<b>52</b>	<b>48</b>	<b>40</b>	<b>35</b>	<b>54</b>	<b>63</b>	<b>15</b>



Infr. contre la Sécurité de l'Etat

		2000	2015	2016	2017	2018	2019	2020	2021	2022	2023	2024	2025
<b>Sûreté intérieure de l'Etat</b>	<b>Acc.</b>								1				
	<b>Sous-total</b>								1				
<b>Terrorisme</b>	<b>Groupe terroriste</b>	<b>Acc.</b>			1								
	<b>Sous-total</b>				1								
	<b>Total</b>				1				1				



Infr. contre la sécurité publique

			2000	2015	2016	2017	2018	2019	2020	2021	2022	2023	2024	2025
Association de malfaiteurs	Acc.					1					2		1	
	Sous-total				1						2		1	
Evasion de prisonniers	Non-respect surveillance électronique	Acc.										1		
	Sous-total											1		
Menaces	Menace d'attentat	Acc.												1
	Verbales	Acc.	29	9	19	14	14	18	18	6	14	18	19	12
	Ecrites	Acc.	1	5	6	6	4	7	9	6	6	5	6	1
	Par gestes, emblèmes	Acc.	8	3	3	3	3	6	5	5	6	5	7	4
	Alerte à la bombe	Acc.				1						1		
	Non spécifié	Acc.	1											1
	Sous-total		39	17	28	24	21	31	32	17	26	29	32	19
	Total		39	17	28	25	21	31	32	17	28	30	33	19



Infr. contre l'autorité publique

		2000	2015	2016	2017	2018	2019	2020	2021	2022	2023	2024	2025
<b>Violence c/ personnes investies autorité publique</b>	Acc.		1									2	
	Sous-total		1									2	
<b>Rébellion</b>	Rébellion armée	Acc.			1			1	2			1	
	Rébellion non armée	Acc.	2	2	1	2	2	3	2	3	6	1	3
	Non spécifié	Acc.						1				1	
	Sous-total	3	2	2	2	2	2	5	4	3	7	2	3
<b>Outrages</b>	Acc.		3	8	3	2	3	6	2	4	1	5	1
	Sous-total		3	8	3	2	3	6	2	4	1	5	1
<b>Autres infractions</b>	Bris de scellés	Acc.	1										
	Lois sur les inhumations	Acc.							1				
	Sous-total		1						1				
	Total	3	7	10	5	4	5	11	7	7	8	9	4



Infr. contre la foi publique

			2000	2015	2016	2017	2018	2019	2020	2021	2022	2023	2024	2025
Faux en écritures	Faux en écritures	Acc.	4		1	2	2		2	1	2	4		
	Usage de faux en écrit. et écrit. falsifiées	Acc.	1	1	2	2	3	4	3	1	4	3	1	2
		Sous-total	5	1	3	4	5	4	5	2	6	7	1	2
Usurpation	Immixtion dans fonctions publiques	Acc.	1				2						1	
	De nom	Acc.	1	1	3	2	5	7		4	7	5	2	3
		Sous-total	2	1	3	2	7	7		4	7	5	3	3
Contrefaçon / falsification	Contrefaçon	Acc.		4		1	1							2
		Sous-total		4		1	1							2
Fausses monnaies	Emission	Acc.	3			2								
	Non spécifié	Acc.	3											
	Autres	Acc.	5											1
		Tent.												
	Sous-total	11			2								1	2
Faux en justice	Fausses déclarations	Acc.		1	1						1			
		Sous-total		1	1						1			
		Total	18	7	7	9	13	11	5	6	14	12	5	9



Theux

Infraction Code pénal

Infr. contre la famille

		2000	2015	2016	2017	2018	2019	2020	2021	2022	2023	2024	2025
Abandon de famille	Acc.	3											
	Sous-total	3											
Refus du droit aux relations personnelles	Acc.	9	7	5	12	7	11	9	14	5	6	9	4
	Sous-total	9	7	5	12	7	11	9	14	5	6	9	4
Non-acquittement pension alimentaire	Acc.	10	1	1	1							1	
	Sous-total	10	1	1	1							1	
	Total	22	8	6	13	7	11	9	14	5	6	10	4

Criminalité informatique

		2000	2015	2016	2017	2018	2019	2020	2021	2022	2023	2024	2025
Hacking	Acc.			1			2	3	1		1	1	
	Sous-total			1			2	3	1		1	1	
Faux en informatique	Acc.			1	3	2						1	
	Sous-total			1	3	2						1	
Fraude informatique	Acc.		3	9	7	11	27	3	9	16	16	16	8
	Tent.				2	2		1				1	
	Sous-total		3	9	9	13	27	4	9	16	16	17	8
	Total		3	11	12	15	29	7	10	16	17	19	8

Exercice illégal de l'autorité publique

		2000	2015	2016	2017	2018	2019	2020	2021	2022	2023	2024	2025
Corruption publique	Acc.						1						
	Sous-total						1						
	Total						1						



**Traite des êtres humains**

	2000	2015	2016	2017	2018	2019	2020	2021	2022	2023	2024	2025
<b>Exploitation sexuelle</b> <b>Acc.</b>									1			
<b>Sous-total</b>									1			
<b>Crimes et délits forcés</b> <b>Acc.</b>				1								
<b>Sous-total</b>				1								
<b>Total</b>				1					1			

**Provocation crime ou délits**

	2000	2015	2016	2017	2018	2019	2020	2021	2022	2023	2024	2025
<b>Provocation délits</b> <b>Acc.</b>											1	
<b>Sous-total</b>											1	
<b>Total</b>											1	

**Autres infractions Code pénal**

	2000	2015	2016	2017	2018	2019	2020	2021	2022	2023	2024	2025
<b>Acc.</b>					1	1	1					1
<b>Sous-total</b>					1	1	1					1
<b>Total</b>					1	1	1					1

**Contravention Code pénal**

	2000	2015	2016	2017	2018	2019	2020	2021	2022	2023	2024	2025
<b>Injures (Contravention)</b> <b>Acc.</b>	8											
<b>Sous-total</b>	8											
<b>Divagation d'animaux</b> <b>Acc.</b>	1											
<b>Sous-total</b>	1											
<b>Autres contraventions CP</b> <b>Acc.</b>	3	1										
<b>Sous-total</b>	3	1										
<b>Total</b>	12	1										



# ***STATISTIQUES POLICIERES DE CRIMINALITE***

---

*LIEU DE PERPETRATION: COMMUNE*

**Theux**

***ANNEXE II: DETAIL PAR CATEGORIE DE DELIT  
LOIS SPECIALES***



Theux

Infraction Lois spéciales

Drogues

			2000	2015	2016	2017	2018	2019	2020	2021	2022	2023	2024	2025
Détention		Acc.	7	6	5	21	9	13	17	13	5	10	4	3
		Sous-total	7	6	5	21	9	13	17	13	5	10	4	3
Usage	Usage individuel	Acc.	2											
	Faciliter l'usage	Acc.							1					
	Incitation à l'usage	Acc.			1									
	Désordre, scandale ou danger dans un espace public	Acc.									1			
		Sous-total	2			1			1			1		
Importation et exportation		Acc.	3	1	1	1	1	3	1					1
		Sous-total	3	1	1	1	1	3	1					1
Fabrication		Acc.			1	3				2				2
		Tent.									1			
		Sous-total			1	3				2	1		2	
Commerce		Acc.	2	1	2	1	4	1			3			1
		Sous-total	2	1	2	1	4	1			3		1	2
Autres		Acc.	3											
		Sous-total	3											
		Total	17	8	9	27	14	17	19	15	9	11	7	6

Législation sur les étrangers

			2000	2015	2016	2017	2018	2019	2020	2021	2022	2023	2024	2025
Transmigration illégale	Cohab. légale de complais. sans récompense/contr.	Acc.								1				
	Accès au territoire	Acc.			1	4			2	3	2	1	1	
	Séjour	Acc.			1	3				2	4	3	4	
	Pas de port de documents d'identité ou de voyage	Acc.									1			
	Inscription au registre des étrangers	Acc.		1	1	1		1	22	22				26
		Sous-total		1	3	8		1	24	28	7	4	31	
		Total		1	3	8		1	24	28	7	4	31	



**Environnement**

			2000	2015	2016	2017	2018	2019	2020	2021	2022	2023	2024	2025
<b>Déchets</b>	Transport de déchets	Acc.		5	1		1	3	1	2	3	3		4
	Déchets par professionnel	Acc.		2	2				1					
	Déchets par particulier	Acc.		30	22	1	1	5	17	1	3	1	5	1
	Déchets par personne indéterminée	Acc.	23											
	Déchets: infractions fiscales	Acc.										1		
	<b>Sous-total</b>		<b>23</b>	<b>37</b>	<b>25</b>	<b>1</b>	<b>2</b>	<b>8</b>	<b>19</b>	<b>3</b>	<b>6</b>	<b>5</b>	<b>5</b>	<b>5</b>
<b>Autres que déchets</b>	Urbanisme	Acc.	5	12	22	9	12	12	5	4	1			
	Permis d'environnement	Acc.				1								
	Bruit	Acc.	1											
	Pollution de l'eau	Acc.	3									1		1
	Pollution de l'air	Acc.	2											
	Pollution du sol	Acc.											1	1
	Autres nuisances en matière d'environnement	Acc.	2		1									
	<b>Sous-total</b>		<b>13</b>	<b>12</b>	<b>23</b>	<b>9</b>	<b>13</b>	<b>12</b>	<b>5</b>	<b>4</b>	<b>1</b>	<b>1</b>	<b>1</b>	<b>2</b>
<b>Biodiversité / Faune et flore</b>	Bien-être animal	Acc.	10		1		2		1	1	2		2	
		Tent.	1											
	Protection de la nature	Acc.		1				1		1				
	Permis / autorisation animaux	Acc.	1					1						
	Destruction d'animaux	Acc.			2	2						2	1	
		Tent.										1		
	<b>Sous-total</b>		<b>12</b>	<b>1</b>	<b>3</b>	<b>2</b>	<b>2</b>	<b>2</b>	<b>1</b>	<b>2</b>	<b>2</b>	<b>3</b>	<b>3</b>	
<b>Non spécifié</b>		Acc.	1											
	<b>Sous-total</b>		<b>1</b>											
	<b>Total</b>		<b>49</b>	<b>50</b>	<b>51</b>	<b>12</b>	<b>17</b>	<b>22</b>	<b>25</b>	<b>9</b>	<b>9</b>	<b>9</b>	<b>9</b>	<b>7</b>



**Armes et explosifs**

			2000	2015	2016	2017	2018	2019	2020	2021	2022	2023	2024	2025
<b>Détention illégale</b>	Arme à feu	Acc.		2	1	7	4	9	5	4	5	2	3	3
	Arme blanche ou non à feu	Acc.			2		3	4	2	2	2	1	3	2
	Munition	Acc.						2	1					1
	Pièces/accessoires	Acc.						1						
	Non spécifié	Acc.	2		1									
	<b>Sous-total</b>		<b>2</b>	<b>2</b>	<b>4</b>	<b>7</b>	<b>7</b>	<b>16</b>	<b>8</b>	<b>6</b>	<b>7</b>	<b>3</b>	<b>6</b>	<b>6</b>
<b>Port / transport illégal</b>	Arme à feu	Acc.		1				1			2			
	Arme blanche ou non à feu	Acc.		2	2	2	3	5	2		3	2	2	2
	Non spécifié	Acc.	4											
	<b>Sous-total</b>		<b>4</b>	<b>3</b>	<b>2</b>	<b>2</b>	<b>3</b>	<b>6</b>	<b>2</b>		<b>5</b>	<b>2</b>	<b>2</b>	<b>2</b>
<b>Commerce illégal</b>	Arme à feu	Acc.		2	1	1								
	Non spécifié	Acc.				1								
	<b>Sous-total</b>			<b>2</b>	<b>1</b>	<b>2</b>								
<b>Fabrication / réparation illégale</b>	Arme à feu	Acc.				1				1				
		<b>Sous-total</b>				<b>1</b>				<b>1</b>				
<b>Autre</b>	Vente par correspondance/internet d'arme à feu	Acc.				1								
		<b>Sous-total</b>				<b>1</b>								
	<b>Total</b>		<b>6</b>	<b>7</b>	<b>7</b>	<b>13</b>	<b>10</b>	<b>22</b>	<b>10</b>	<b>7</b>	<b>12</b>	<b>5</b>	<b>8</b>	<b>8</b>

**Protection de la personne**

			2000	2015	2016	2017	2018	2019	2020	2021	2022	2023	2024	2025
<b>Discrimination</b>	Incitation à la discrimination	Acc.											1	
	Racisme et xénophobie	Acc.			1			1	4			1		
	<b>Sous-total</b>			<b>1</b>				<b>1</b>	<b>4</b>			<b>1</b>	<b>1</b>	
<b>Protection de la vie privée</b>		Acc.	8				1				1			
		<b>Sous-total</b>	<b>8</b>				<b>1</b>				<b>1</b>			
<b>Caméras de surveillance</b>		Acc.					1					1		
		<b>Sous-total</b>					<b>1</b>					<b>1</b>		
<b>Droit à l'image</b>		Acc.						1				1		
		<b>Sous-total</b>						<b>1</b>				<b>1</b>		
	<b>Total</b>		<b>8</b>		<b>1</b>		<b>2</b>	<b>2</b>	<b>4</b>		<b>1</b>	<b>3</b>	<b>1</b>	



**Theux**

**Infraction Lois spéciales**

**Hormones et dopage**

		2000	2015	2016	2017	2018	2019	2020	2021	2022	2023	2024	2025
<b>Détention</b>	Acc.				1								
	Sous-total:				1								
	Total:				1								

**Protection de la jeunesse**

		2000	2015	2016	2017	2018	2019	2020	2021	2022	2023	2024	2025
<b>Législation sur l'obligation scolaire</b>	Acc.	1			1					1			
	Sous-total:	1			1					1			
<b>Législation sur la protection de la jeunesse</b>	Acc.	3	4	3	7	3		5	4	8	7	8	8
	Sous-total:	3	4	3	7	3		5	4	8	7	8	8
	Total:	4	4	3	8	3		5	4	9	7	8	8



**Code pénal social**

		2000	2015	2016	2017	2018	2019	2020	2021	2022	2023	2024	2025
<b>Harcèlement au travail</b>	Acc.					1	2	3	2			1	
	Sous-total:					1	2	3	2			1	
<b>Mise en danger du travailleur</b>	Acc.								1		1		
	Sous-total:								1		1		
<b>Age d'admission au travail</b>	Acc.								1	1			
	Sous-total:								1	1			
<b>Temps de travail</b>	Acc.		1			1							
	Sous-total:		1			1							
<b>Travail illégal</b>	Acc.								1				
	Sous-total:								1				
<b>Fraude sociale aux cotisations (travail au noir)</b>	Acc.		6	1	1	1		1	1	2	2		
	Sous-total:		6	1	1	1		1	1	2	2		
<b>Documents sociaux</b>	Acc.		2		1	1				1			
	Sous-total:		2		1	1				1			
<b>Infr. contre foi publique en droit pénal social</b>	Acc.					1			1				1
	Sous-total:					1			1				1
<b>Escroquerie en droit pénal social</b>	Acc.		4	1	3	3	4	2	1		2	2	
	Sous-total:		4	1	3	3	4	2	1		2	2	
<b>Autres</b>	Acc.					1							
	Sous-total:					1							
	Total:		13	2	5	9	6	6	8	4	5	3	1

**Ivresse et alcool**

		2000	2015	2016	2017	2018	2019	2020	2021	2022	2023	2024	2025
<b>Ivresse publique</b>	Acc.	4	1	2	2	2	3	3	4	6	4	6	1
	Sous-total:	4	1	2	2	2	3	3	4	6	4	6	1
	Total:	4	1	2	2	2	3	3	4	6	4	6	1



Registre de population

		2000	2015	2016	2017	2018	2019	2020	2021	2022	2023	2024	2025
	Acc.	13	17	24	29	17	23	22	32	20	42	41	35
	Sous-total:	13	17	24	29	17	23	22	32	20	42	41	35
	Total:	13	17	24	29	17	23	22	32	20	42	41	35

Carte d'identité

		2000	2015	2016	2017	2018	2019	2020	2021	2022	2023	2024	2025
Pas en possession	Acc.			1	1								
	Sous-total:			1	1								
Refus de présentation	Acc.		2										
	Sous-total:		2										
Non spécifié	Acc.				2								
	Sous-total:				2								
Autres	Acc.									1			
	Sous-total:									1			
	Total:		2	1	3					1			

Santé publique

		2000	2015	2016	2017	2018	2019	2020	2021	2022	2023	2024	2025
Politique de la santé	Acc.							9					
	Sous-total:							9					
Vente de tabac	Acc.											1	
	Sous-total:											1	
Refus ou négligence respect mesures	Acc.							82	62	3		1	
	Sous-total:							82	62	3		1	
Autres	Acc.							14	1				
	Sous-total:							14	1				
	Total:							105	63	3		2	



Travail

		2000	2015	2016	2017	2018	2019	2020	2021	2022	2023	2024	2025
<b>Commerce ambulant</b>	Acc.			2									
	Sous-total:			2									
<b>Fraude sociale aux cotisations (travail au noir)</b>	Acc.		3				1	1	1		3	1	2
	Sous-total:		3				1	1	1		3	1	2
<b>Accès à l'exercice d'une profession</b>	Acc.		2										1
	Sous-total:		2										1
<b>Autres</b>	Acc.				1		1						
	Sous-total:				1		1						
	Total:		5	2	1		2	1	1		3	1	3

Protection des revenus publics

		2000	2015	2016	2017	2018	2019	2020	2021	2022	2023	2024	2025
<b>Douane et accises</b>	Acc.				1								
	Sous-total:				1								
<b>Taxe de circulation / TMC</b>	Acc.									5		2	
	Sous-total:									5		2	
<b>Fraude sociale aux allocations</b>	Acc.												1
	Sous-total:												1
<b>Fraude TVA</b>	Acc.				1								
	Sous-total:				1								
<b>Fraude fiscale - impôts sur le revenu</b>	Acc.				1								
	Sous-total:				1								
<b>Fraude autres revenus publics</b>	Acc.		1										
	Sous-total:		1										
<b>Non spécifié</b>	Acc.		1										1
	Sous-total:		1										1
	Total:		2		1	2				5		2	2



Législation économique

		2000	2015	2016	2017	2018	2019	2020	2021	2022	2023	2024	2025
<b>Sociétés</b>	Acc.									1	1		
	Sous-total:									1	1		
<b>Contrefaçon de droits de propriété intellectuelle</b>	Acc.												1
	Sous-total:												1
	<b>Total:</b>									1	1		1

Pratiques commerciales

		2000	2015	2016	2017	2018	2019	2020	2021	2022	2023	2024	2025
<b>Pratiques du marché et protection du consommateur</b>	Acc.	2											
	Sous-total:	2											
<b>Registre de commerce</b>	Acc.		1										
	Sous-total:		1										
<b>Autres</b>	Acc.		1										
	Sous-total:		1										
	<b>Total:</b>	2	2										



Autres lois spéciales

		2000	2015	2016	2017	2018	2019	2020	2021	2022	2023	2024	2025
<b>Transport</b>	<b>Acc.</b>								2	1			1
	<b>Sous-total:</b>								2	1			1
<b>Prévention: incendies, explosions, accidents</b>	<b>Acc.</b>	1											
	<b>Sous-total:</b>	1											
<b>Loteries et jeux de hasard</b>	<b>Acc.</b>	1											
	<b>Sous-total:</b>	1											
<b>Infractions Loi police chemins de fer</b>	<b>Acc.</b>						1						
	<b>Sous-total:</b>						1						
<b>Moyens de communications électroniques</b>	<b>Acc.</b>								1				
	<b>Sous-total:</b>								1				
<b>Autres</b>	<b>Acc.</b>	2							1				
	<b>Sous-total:</b>	2							1				
	<b>Total:</b>	4					1		4	1			1

# ***STATISTIQUES POLICIERES DE CRIMINALITE***

---

***LIEU DE PERPETRATION: COMMUNE***

**Theux**

***ANNEXE III: DETAIL  
FIGURES CRIMINELLES / PHENOMENES***



Theux

FC Vol moyen de transport

		2000	2015	2016	2017	2018	2019	2020	2021	2022	2023	2024	2025
Vol de voiture	Acc.	30	6	5	3	4	2	4	3	2	3	7	
	Tent.	16	2										
	<b>Total</b>	<b>46</b>	<b>8</b>	<b>5</b>	<b>3</b>	<b>4</b>	<b>2</b>	<b>4</b>	<b>3</b>	<b>2</b>	<b>3</b>	<b>7</b>	
Vol de moto	Acc.	3		1	1	1	1		1	2			1
	Tent.												
	<b>Total</b>	<b>3</b>		<b>1</b>	<b>1</b>	<b>1</b>	<b>1</b>		<b>1</b>	<b>2</b>			<b>1</b>
Carjacking	Acc.	2					1						
	Tent.		1										
	<b>Total</b>	<b>2</b>	<b>1</b>				<b>1</b>						
Homejacking	Acc.		1			1							
	Tent.												
	<b>Total</b>		<b>1</b>			<b>1</b>							
Vol dans les garages	Acc.		2	1									
	Tent.												
	<b>Total</b>		<b>2</b>	<b>1</b>									
Vol de vélomoteur	Acc.	18	1	2		2	1	1	2	1			
	Tent.												
	<b>Total</b>	<b>18</b>	<b>1</b>	<b>2</b>		<b>2</b>	<b>1</b>	<b>1</b>	<b>2</b>	<b>1</b>			
Vol de vélo	Acc.	9	2	4	4	9	3	5	1	3	6	1	
	Tent.												
	<b>Total</b>	<b>9</b>	<b>2</b>	<b>4</b>	<b>4</b>	<b>9</b>	<b>3</b>	<b>5</b>	<b>1</b>	<b>3</b>	<b>6</b>	<b>1</b>	



**FC Cambriolage**

		2000	2015	2016	2017	2018	2019	2020	2021	2022	2023	2024	2025
<b>Cambriolage dans habitation</b>	<b>Acc.</b>	62	26	33	22	27	28	9	5	14	25	29	6
	<b>Tent.</b>	29	14	11	10	9	9	2	4	3	5	12	4
	<b>Total</b>	<b>91</b>	<b>40</b>	<b>44</b>	<b>32</b>	<b>36</b>	<b>37</b>	<b>11</b>	<b>9</b>	<b>17</b>	<b>30</b>	<b>41</b>	<b>10</b>
<b>Cambriolage ds entreprise ou commerce</b>	<b>Acc.</b>	20	8	6	4	6	5	4	2	2	2	5	9
	<b>Tent.</b>	2	2	4	2	2		1	1	1	1	1	6
	<b>Total</b>	<b>22</b>	<b>10</b>	<b>10</b>	<b>6</b>	<b>8</b>	<b>5</b>	<b>5</b>	<b>3</b>	<b>3</b>	<b>3</b>	<b>6</b>	<b>15</b>
<b>Cambriolage ds service public ou bâtiment administ</b>	<b>Acc.</b>	7	9	5		8	6	2	1	1	5	1	1
	<b>Tent.</b>	1	1	1	3	3		1	2		4	1	
	<b>Total</b>	<b>8</b>	<b>10</b>	<b>6</b>	<b>3</b>	<b>11</b>	<b>6</b>	<b>3</b>	<b>3</b>	<b>1</b>	<b>9</b>	<b>2</b>	<b>1</b>
<b>Cambriolage dans bâtiment (total)</b>	<b>Acc.</b>	89	43	44	26	41	39	15	8	17	32	35	16
	<b>Tent.</b>	32	17	16	15	14	9	4	7	4	10	14	10
	<b>Total</b>	<b>121</b>	<b>60</b>	<b>60</b>	<b>41</b>	<b>55</b>	<b>48</b>	<b>19</b>	<b>15</b>	<b>21</b>	<b>42</b>	<b>49</b>	<b>26</b>

**FC Vol autre**

		2000	2015	2016	2017	2018	2019	2020	2021	2022	2023	2024	2025
<b>Vol à main armée</b>	<b>Acc.</b>	2	1	1	1	3	2	1					
	<b>Total</b>	<b>2</b>	<b>1</b>	<b>1</b>	<b>1</b>	<b>3</b>	<b>2</b>	<b>1</b>					
<b>Vol avec violence sans arme</b>	<b>Acc.</b>	6	2	5	3	1	4			1	4	3	
	<b>Tent.</b>	1	1	1			2				1	2	
	<b>Total</b>	<b>7</b>	<b>3</b>	<b>6</b>	<b>3</b>	<b>1</b>	<b>6</b>			<b>1</b>	<b>5</b>	<b>5</b>	
<b>Vol dans ou sur un véhicule</b>	<b>Acc.</b>	68	18	11	9	19	31	17	9	19	13	6	4
	<b>Tent.</b>	7	2	6	1	2	1	2	2			3	2
	<b>Total</b>	<b>75</b>	<b>20</b>	<b>17</b>	<b>10</b>	<b>21</b>	<b>32</b>	<b>19</b>	<b>11</b>	<b>19</b>	<b>13</b>	<b>9</b>	<b>6</b>
<b>Vol d'armes et explosifs</b>	<b>Acc.</b>	4	2	2	1		1		1		2		
	<b>Total</b>	<b>4</b>	<b>2</b>	<b>2</b>	<b>1</b>		<b>1</b>		<b>1</b>		<b>2</b>		
<b>Arrachage de sac à main</b>	<b>Acc.</b>											1	
	<b>Total</b>											<b>1</b>	



**FC Vol autre**

		2000	2015	2016	2017	2018	2019	2020	2021	2022	2023	2024	2025
<b>Vol à l'arraché</b>	Acc.	2			2	2	1					2	
	Tent.						1						
	<b>Total</b>	<b>2</b>			<b>2</b>	<b>2</b>	<b>2</b>					<b>2</b>	
<b>Vol à la tire</b>	Acc.	3	3	4	5	2	4	1	2	2		2	1
	Tent.			1				1					1
	<b>Total</b>	<b>3</b>	<b>3</b>	<b>5</b>	<b>5</b>	<b>2</b>	<b>4</b>	<b>2</b>	<b>2</b>	<b>2</b>		<b>2</b>	<b>2</b>
<b>Vol à l'étalage</b>	Acc.	1	3	3	1	1				2	1		
	Tent.											1	
	<b>Total</b>	<b>1</b>	<b>3</b>	<b>3</b>	<b>1</b>	<b>1</b>				<b>2</b>	<b>1</b>	<b>1</b>	
<b>Vol par ruse</b>	Acc.	7	2	2	3	2	1			1	1	1	
	Tent.	2	1										
	<b>Total</b>	<b>9</b>	<b>3</b>	<b>2</b>	<b>3</b>	<b>2</b>	<b>1</b>			<b>1</b>	<b>1</b>	<b>1</b>	
<b>Vol de métaux</b>	Acc.	3	3	1	1		1		1	2	1		1
	Tent.												
	<b>Total</b>	<b>3</b>	<b>3</b>	<b>1</b>	<b>1</b>		<b>1</b>		<b>1</b>	<b>2</b>	<b>1</b>		<b>1</b>
<b>Vol sur les chantiers</b>	Acc.	1	3				2	1	6	2		1	
	Tent.												
	<b>Total</b>	<b>1</b>	<b>3</b>				<b>2</b>	<b>1</b>	<b>6</b>	<b>2</b>		<b>1</b>	
<b>Home-invasion</b>	Acc.		1	1		1							
	Tent.												
	<b>Total</b>		<b>1</b>	<b>1</b>		<b>1</b>							
<b>Vol d'animaux</b>	Acc.	4	1	2					1		1	4	2
	Tent.												
	<b>Total</b>	<b>4</b>	<b>1</b>	<b>2</b>					<b>1</b>		<b>1</b>	<b>4</b>	<b>2</b>
<b>Vol de cargaison</b>	Acc.				1		2						
	Tent.												
	<b>Total</b>				<b>1</b>		<b>2</b>						



**Criminalité ICT**

		2000	2015	2016	2017	2018	2019	2020	2021	2022	2023	2024	2025
<b>Fraude de cartes de paiements</b>	Acc.		1	4	2	1	1		1	2	2	2	
	Total		1	4	2	1	1		1	2	2	2	
<b>Phishing</b>	Acc.					1	6						
	Total					1	6						

**FC Autre**

		2000	2015	2016	2017	2018	2019	2020	2021	2022	2023	2024	2025
<b>Violence contre les métiers d'intérêt général</b>	Acc.		1		3	4		1	1	2	1	5	
	Total		1		3	4		1	1	2	1	5	
<b>Viol collectif</b>	Acc.					1				2			
	Total					1				2			
<b>Graffiti</b>	Acc.		1		1		2	1	1		2	1	
	Total		1		1		2	1	1		2	1	
<b>Dégradation de voiture</b>	Acc.	11	20	24	14	33	23	18	20	22	31	28	5
	Tent.							1					
	Total	11	20	24	14	33	23	19	20	22	31	28	5
<b>Rixe au couteau</b>	Tent.					1							
	Total					1							



**PH Violence intrafamiliale (VIF)**

		2000	2015	2016	2017	2018	2019	2020	2021	2022	2023	2024	2025
<b>VIF: physique, dans le couple</b>	Acc.	2	12	21	10	20	15	10	14	15	18	20	12
	Total	2	12	21	10	20	15	10	14	15	18	20	12
<b>VIF: physique, envers des descendants</b>	Acc.	1	2	3	1	3	1	1	4	5	2	2	1
	Tent.					1							
	Total	1	2	3	1	4	1	1	4	5	2	2	1
<b>VIF: physique, envers d'autres membres</b>	Acc.	9	2	1	1	5	5	2	4	4	1	2	1
	Tent.					1							
	Total	9	2	1	1	6	5	2	4	4	1	2	1
<b>VIF: sexuelle, dans le couple</b>	Acc.											1	
	Total											1	
<b>VIF: sexuelle, envers des descendants</b>	Acc.					1	1	3	3	1			
	Total					1	1	3	3	1			
<b>VIF: sexuelle, envers d'autres membres</b>	Acc.		1										
	Total		1										
<b>VIF: psychique, dans le couple</b>	Acc.	12	10	7	17	10	20	27	29	11	19	24	8
	Total	12	10	7	17	10	20	27	29	11	19	24	8
<b>VIF: psychique, envers des descendants</b>	Acc.	1											
	Total	1											
<b>VIF: psychique, envers d'autres membres</b>	Acc.	1									1	2	2
	Total	1									1	2	2
<b>VIF: économique, dans le couple</b>	Acc.	1	1		1						3	3	1
	Total	1	1		1						3	3	1
<b>VIF: économique, envers d'autres membres</b>	Acc.	16	1	1	3						1	3	
	Total	16	1	1	3						1	3	



**PH Hormones et dopage**

	2000	2015	2016	2017	2018	2019	2020	2021	2022	2023	2024	2025
<b>Dopage humain</b> <b>Acc.</b>				1								
<b>Total</b>				1								
<b>Engraissement illégal</b> <b>Acc.</b>				1								
<b>Total</b>				1								

**PH Drogues**

	2000	2015	2016	2017	2018	2019	2020	2021	2022	2023	2024	2025
<b>Vente de cocaïne</b> <b>Acc.</b>			2									
<b>Total</b>			2									
<b>Import-export de cocaïne</b> <b>Acc.</b>												1
<b>Total</b>												1
<b>Production de cannabis (culture)</b> <b>Acc.</b>			1	2				1				
<b>Total</b>			1	2				1				
<b>Vente-traffic d'héroïne</b> <b>Acc.</b>			1									
<b>Total</b>			1									

**PH Trafic d'armes**

	2000	2015	2016	2017	2018	2019	2020	2021	2022	2023	2024	2025
<b>Commerce et production d'arme à feu et mun.</b> <b>Acc.</b>		2	1	3				1				
<b>Total</b>		2	1	3				1				

**PH Traite des êtres humains**

	2000	2015	2016	2017	2018	2019	2020	2021	2022	2023	2024	2025
<b>TEH - exploitation sexuelle</b> <b>Acc.</b>									1			
<b>Total</b>									1			

**PH Violence dans l'espace public**

	2000	2015	2016	2017	2018	2019	2020	2021	2022	2023	2024	2025
<b>Violence physique (transport public)</b> <b>Acc.</b>	2			1				1		1		
<b>Total</b>	2			1				1		1		



**PH Violence dans l'espace public**

		2000	2015	2016	2017	2018	2019	2020	2021	2022	2023	2024	2025
Violence physique (voie publique)	Acc.	14	15	18	17	19	15	17	22	15	19	13	8
	Tent.		1										
	<b>Total</b>	<b>14</b>	<b>16</b>	<b>18</b>	<b>17</b>	<b>19</b>	<b>15</b>	<b>17</b>	<b>22</b>	<b>15</b>	<b>19</b>	<b>13</b>	<b>8</b>
Violence physique (autre endroit public)	Acc.				1	1			1			1	1
	Tent.	1											
	<b>Total</b>	<b>1</b>			<b>1</b>	<b>1</b>			<b>1</b>			<b>1</b>	<b>1</b>
Violence physique (endroit accessible au public)	Acc.	5	5	4	6	3	5	1		9	7	4	1
	Tent.												
	<b>Total</b>	<b>5</b>	<b>5</b>	<b>4</b>	<b>6</b>	<b>3</b>	<b>5</b>	<b>1</b>		<b>9</b>	<b>7</b>	<b>4</b>	<b>1</b>
Violence sexuelle (transport public)	Acc.				1						1		1
	Tent.												
	<b>Total</b>				<b>1</b>						<b>1</b>		<b>1</b>
Violence sexuelle (voie publique)	Acc.			1		3		2	1	1	1	1	
	Tent.												
	<b>Total</b>			<b>1</b>		<b>3</b>		<b>2</b>	<b>1</b>	<b>1</b>	<b>1</b>	<b>1</b>	
Violence sexuelle (autre endroit public)	Acc.								1				1
	Tent.												
	<b>Total</b>								<b>1</b>				<b>1</b>
Violence sexuelle (endroit accessible au public)	Acc.			1	1		1	1	2				1
	Tent.												
	<b>Total</b>			<b>1</b>	<b>1</b>		<b>1</b>	<b>1</b>	<b>2</b>				<b>1</b>
Violence psychique (transport public)	Acc.	1		1		1							
	Tent.												
	<b>Total</b>	<b>1</b>		<b>1</b>		<b>1</b>							
Violence psychique (voie publique)	Acc.	10	13	9	8	11	15	17	18	12	15	15	9
	Tent.												
	<b>Total</b>	<b>10</b>	<b>13</b>	<b>9</b>	<b>8</b>	<b>11</b>	<b>15</b>	<b>17</b>	<b>18</b>	<b>12</b>	<b>15</b>	<b>15</b>	<b>9</b>
Violence psychique (autre endroit public)	Acc.	1	1	3	1					1		2	
	Tent.												
	<b>Total</b>	<b>1</b>	<b>1</b>	<b>3</b>	<b>1</b>					<b>1</b>		<b>2</b>	
Violence psychique (endroit accessible au public)	Acc.	8	1	5	4	3	4	2	5	2	6	8	3
	Tent.												
	<b>Total</b>	<b>8</b>	<b>1</b>	<b>5</b>	<b>4</b>	<b>3</b>	<b>4</b>	<b>2</b>	<b>5</b>	<b>2</b>	<b>6</b>	<b>8</b>	<b>3</b>
Vol à main armée (voie publique)	Acc.	1			1								
	Tent.												
	<b>Total</b>	<b>1</b>			<b>1</b>								



**PH Violence dans l'espace public**

		2000	2015	2016	2017	2018	2019	2020	2021	2022	2023	2024	2025
<b>Vol à main armée (endroit accessible au public)</b>	Acc.						2						
	Total						2						
<b>Vol avec violence sans arme (transport public)</b>	Acc.				1								
	Total				1								
<b>Vol avec violence sans arme (voie publique)</b>	Acc.	3	1	1		1	1					1	
	Tent.		1				1						
	Total	3	2	1		1	2					1	
<b>Vol avec violence sans arme (endr. acces. au pub.)</b>	Acc.	2		1			1				3	1	
	Tent.	1											
	Total	3		1			1				3	1	

**PH Autre**

		2000	2015	2016	2017	2018	2019	2020	2021	2022	2023	2024	2025
<b>Terrorisme, extrémisme et radicalisme</b>	Acc.				1				1			1	2
	Total				1				1			1	2
<b>Cyberharcèlement</b>	Acc.		3	7	10	8	9	4	4	2	3	4	
	Total		3	7	10	8	9	4	4	2	3	4	
<b>Fraude à l'identité</b>	Acc.	2	2	3	3	5	7		5	8	10	2	4
	Total	2	2	3	3	5	7		5	8	10	2	4

# ***STATISTIQUES POLICIERES DE CRIMINALITE***

---

***LIEU DE PERPETRATION: COMMUNE***

**Theux**

***ANNEXE IV: FAITS ENREGISTRES  
NON CRIMINELS***



Theux

Faits non criminels

Maladies / Décès / Disparition

	2000	2015	2016	2017	2018	2019	2020	2021	2022	2023	2024	2025
Suicide	6	6	4	7	14	7	9	6	6	10	18	6
Personne malade	1	4	8	7	3	8	3	8	5	4	4	3
Décès suspect	1		1	1		1		1		2		
Décès naturel	1		5	2	2	3	1	2	3	5	2	1
Disparition (personne disparue)	6	2		5	2	1	2	2	5	7		2
Accident (sauf roulage)			1		1			2	1			
Cadavre non identifié											1	
<b>Total</b>	<b>15</b>	<b>12</b>	<b>19</b>	<b>22</b>	<b>22</b>	<b>20</b>	<b>15</b>	<b>21</b>	<b>20</b>	<b>28</b>	<b>25</b>	<b>12</b>

Appels

	2000	2015	2016	2017	2018	2019	2020	2021	2022	2023	2024	2025
Alarme	1							1				
Appels	6						1		1			
<b>Total</b>	<b>7</b>						<b>1</b>	<b>1</b>	<b>1</b>			

Problèmes sociaux

	2000	2015	2016	2017	2018	2019	2020	2021	2022	2023	2024	2025
Différends familiaux	27	7	2	6	3	1	3	3	5	12	26	9
Différend (pas de coups)	14	3	4		2	1		3	1	2		
Affaire civile	6	1	1	2		1	1	1	1	2		
Protection de la jeunesse	29	6	4	6	9	7	5	7	5	6	6	1
Autres	4				1	1					2	
<b>Total</b>	<b>80</b>	<b>17</b>	<b>11</b>	<b>14</b>	<b>15</b>	<b>11</b>	<b>9</b>	<b>14</b>	<b>12</b>	<b>22</b>	<b>34</b>	<b>10</b>

Catastrophes

	2000	2015	2016	2017	2018	2019	2020	2021	2022	2023	2024	2025
Fuite de gaz							1					
<b>Total</b>							<b>1</b>					



**Ordre public**

	2000	2015	2016	2017	2018	2019	2020	2021	2022	2023	2024	2025
Troubles		1		1		1			2	3		
<b>Total</b>		<b>1</b>		<b>1</b>		<b>1</b>			<b>2</b>	<b>3</b>		

**Agissements suspects**

	2000	2015	2016	2017	2018	2019	2020	2021	2022	2023	2024	2025
	11	7	4	3	2		4	2		2	2	1
<b>Total</b>	<b>11</b>	<b>7</b>	<b>4</b>	<b>3</b>	<b>2</b>		<b>4</b>	<b>2</b>		<b>2</b>	<b>2</b>	<b>1</b>

**Objets trouvés**

	2000	2015	2016	2017	2018	2019	2020	2021	2022	2023	2024	2025
	2						1	1				
<b>Total</b>	<b>2</b>						<b>1</b>	<b>1</b>				

**Objets perdus**

	2000	2015	2016	2017	2018	2019	2020	2021	2022	2023	2024	2025
	49	159	157	126	166	138	156	263	188	167	151	74
<b>Total</b>	<b>49</b>	<b>159</b>	<b>157</b>	<b>126</b>	<b>166</b>	<b>138</b>	<b>156</b>	<b>263</b>	<b>188</b>	<b>167</b>	<b>151</b>	<b>74</b>

**Autres non-infractions**

	2000	2015	2016	2017	2018	2019	2020	2021	2022	2023	2024	2025
Ordonnance de capture	1											
Non-respect des conditions						1		2	2	3	4	3
Procès-verbal d'information	9	4	3			1	1	1		1	2	1
Notification		1	1	2		2	2	5	4	2		1
Dégradation involontaire câbles (non-télécom)			1		1	1						
Comportement lié à une radicalisation violente												2
Demande signalement surveillance électronique									7			
Fonction de contrôle armes			1	2				3	2	3	2	3
Autres non infractions	9											
<b>Total</b>	<b>19</b>	<b>5</b>	<b>6</b>	<b>4</b>	<b>1</b>	<b>5</b>	<b>3</b>	<b>11</b>	<b>15</b>	<b>9</b>	<b>8</b>	<b>10</b>

