

STATISTIQUES POLICIERES DE CRIMINALITE

LIEU DE PERPETRATION: COMMUNE

Stavelot

2000 - 1er Semestre 2025

Police fédérale - DGRIDRIIBIPOL

STATISTIQUES POLICIERES DE CRIMINALITE

LIEU DE PERPETRATION: COMMUNE

Stavelot

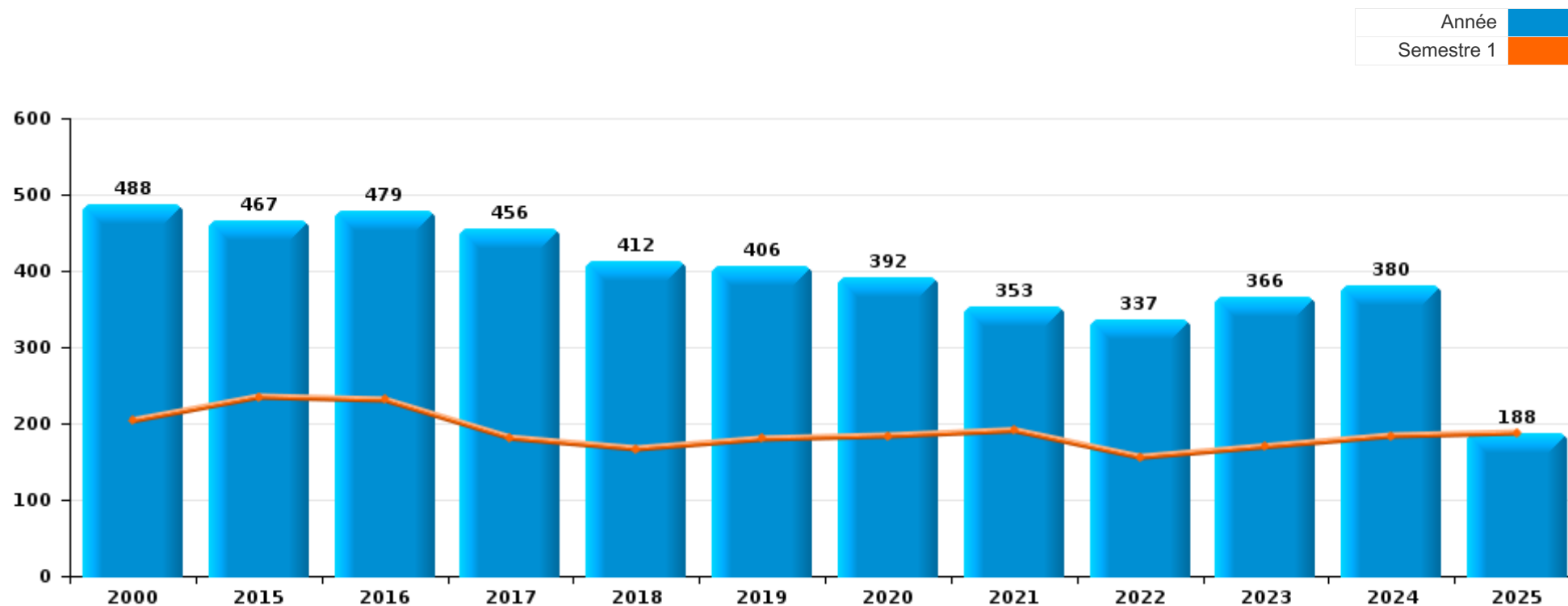
PARTIE I : INFRACTIONS JUDICIAIRES

CRIMINALITE ENREGISTREE COMMISE AU NIVEAU DE LA COMMUNE



Stavelot

	2000	2015	2016	2017	2018	2019	2020	2021	2022	2023	2024	2025
Nombre total des délits	488	467	479	456	412	406	392	353	337	366	380	188



FPF/DGR/DRI/BIPOL - Statistiques policières de criminalité (date de clôture: 31/10/2025)

Les données pour les années 2001 jusqu'à 2014 ne sont plus publiées mais restent disponibles sur demande auprès du service BIPOL.

Les données pour 2025 ne concernent que le 1er semestre.



Stavelot

	2000	2015	2016	2017	2018	2019	2020	2021	2022	2023	2024	2025
Vol et extorsion	249	170	165	162	145	124	64	57	93	98	97	46
Infr. contre l'intégrité physique	37	52	61	56	48	54	43	41	38	57	44	40
Dégradation de la propriété	52	58	58	49	46	53	29	27	26	41	51	19
Fraude	30	18	17	22	22	31	40	27	45	34	44	12
Infr. contre autres valeurs morales et sentiments	8	38	51	32	25	27	23	33	22	23	19	14
Infr. contre la sécurité publique	12	21	17	16	18	35	20	18	17	20	13	9
Criminalité informatique		5	6	8	6	8	10	17	29	36	35	10
Drogues	36	22	19	9	15	7	13	18	10	7	9	5
Infr. contre les moeurs	12	10	6	10	7	7	10	13	5	11	25	8
Registre de population		20	19	21	8	13	11	5	5	5	2	
Infr. relative au statut juridique de l'enfant	1	9	14	24	12	9	8	9	5	5	6	1
Santé publique	1						72	20				
Armes et explosifs	4	5	4	7	11	7	7	23	8	7	1	2
Infr. contre la foi publique	9	8	9	3	1	4	5	13	8	4	3	3
Infr. contre la famille	5	7	4	4	3	10	9	9	1	2	1	1
Protection de la jeunesse	2	6	7	3	7	5	6	3	6	5	1	3
Environnement	10	4	2	3	5	6	3	3	3	3	5	3
Infr. contre l'autorité publique	4	3	6	8	6	1	3	5	3	2	4	5
Ivresse et alcool	3	1	4	3	9	1	2	1	4	1	8	3
Législation sur les étrangers	2	5		7	11	1	4	3	3		1	2
Protection de la personne	1	3	5	1	2			4	2		3	1
Code pénal social			2	4	1	1	2	2	2	1	3	
Autres lois spéciales	3	1	1		1		2	1	1	2	1	
Carte d'identité				1			3				1	1
Infr. contre la liberté individuelle			1	1	2		1			1		
Contravention Code pénal	4	1										
Travail	1			1			1		1		1	
Protection des revenus publics						2		1			1	
Pratiques commerciales	2											
Traite des êtres humains			1		1							
Exercice illégal de l'autorité publique							1					
Hormones et dopage				1								
Infr. contre la Sécurité de l'Etat										1		
Provocation crime ou délits											1	
Sous-total	488	467	479	456	412	406	392	353	337	366	380	188
Contravention règlement policier local		8	17	49	34	32	18	16	24	22	27	15
Sous-total		8	17	49	34	32	18	16	24	22	27	15
Total	488	475	496	505	446	438	410	369	361	388	407	203

FPF/DGR/DR1/BIPOL - Statistiques policières de criminalité (date de clôture: 31/10/2025)

Les données pour les années 2001 jusqu'à 2014 ne sont plus publiées mais restent disponibles sur demande auprès du service BIPOL.

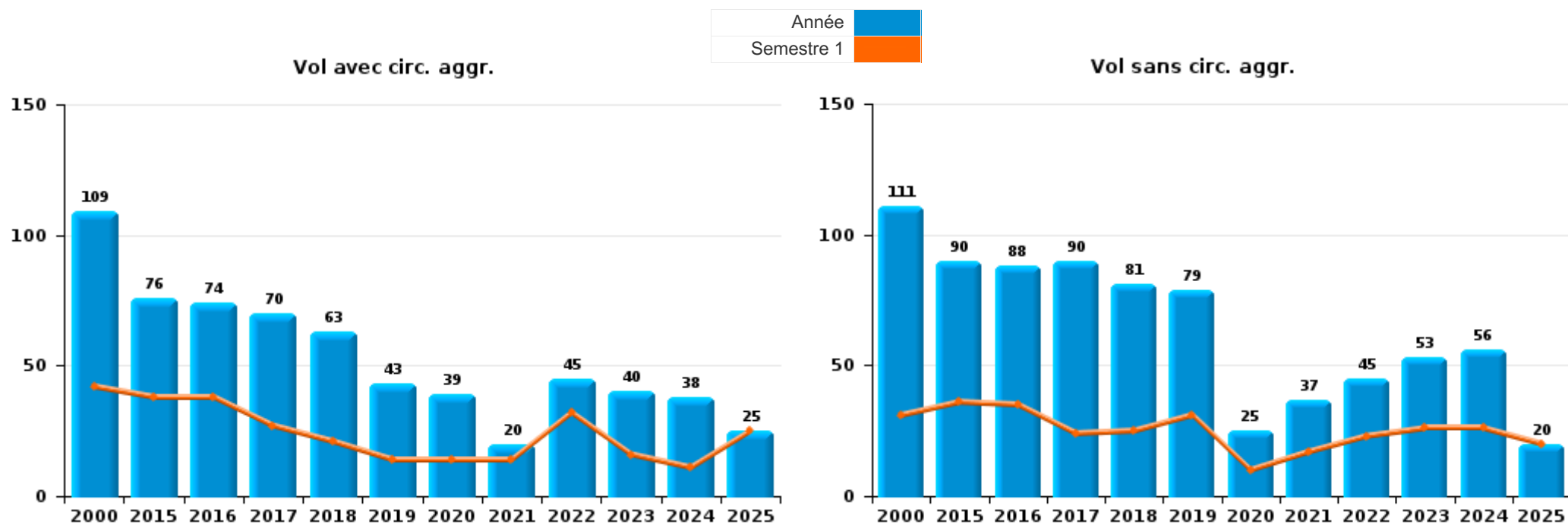
Les données pour 2025 ne concernent que le 1er semestre.



I.1. Catégorie des infractions : Vol et extorsion (top 5 des infractions au niveau national 2024)

Stavelot

	2000	2015	2016	2017	2018	2019	2020	2021	2022	2023	2024	2025
Vol sans circ. aggr.	111	90	88	90	81	79	25	37	45	53	56	20
Vol avec circ. aggr.	109	76	74	70	63	43	39	20	45	40	38	25
Vol non spécifié	29	4	3	1		2			1	1		
Extorsion				1	1				2	4	3	1
Total	249	170	165	162	145	124	64	57	93	98	97	46



PPF/DGR/DRI/BIPOL - Statistiques policières de criminalité (date de clôture: 31/10/2025)
 Les données pour les années 2001 jusqu'à 2014 ne sont plus publiées mais restent disponibles sur demande auprès du service BIPOL.
 Les données pour 2025 ne concernent que le 1er semestre.



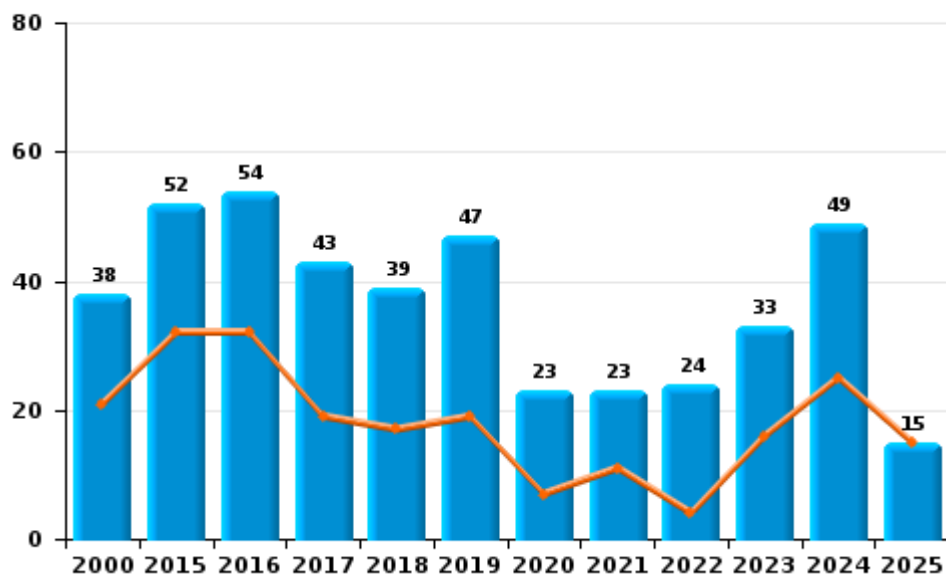
I.2. Catégorie des infractions : Dégradation de la propriété (top 5 des infractions au niveau national 2024)

Stavelot

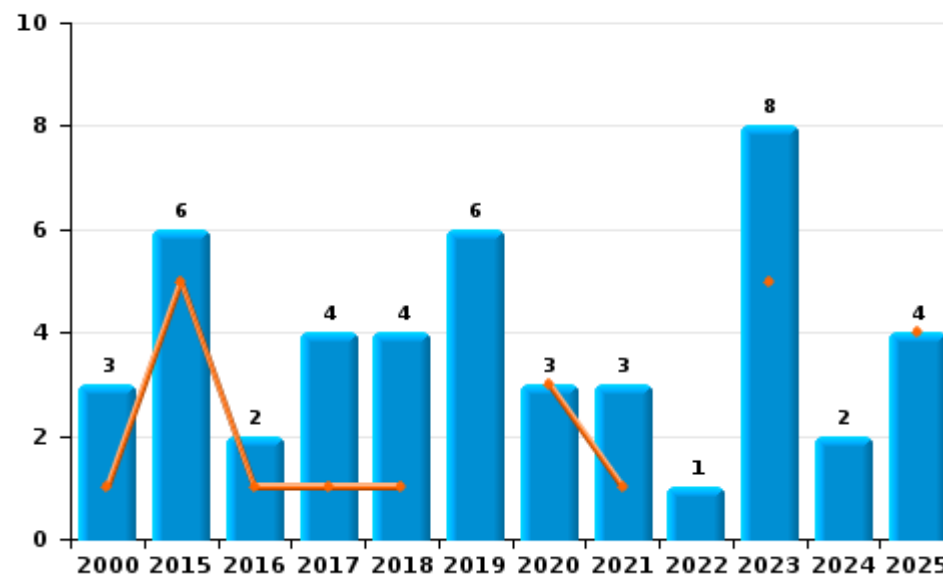
	2000	2015	2016	2017	2018	2019	2020	2021	2022	2023	2024	2025
Vandalisme	38	52	54	43	39	47	23	23	24	33	49	15
Incendie volontaire	2	3		3	3	4	2	1		5		2
Destruction, dénaturation, dégradation	11		2	2	3		3	1	1			
Incendie involontaire	1	3	2	1	1	2	1	2	1	3	2	2
Total	52	58	58	49	46	53	29	27	26	41	51	19

Année ■
Semestre 1 ■

Vandalisme



Incendie

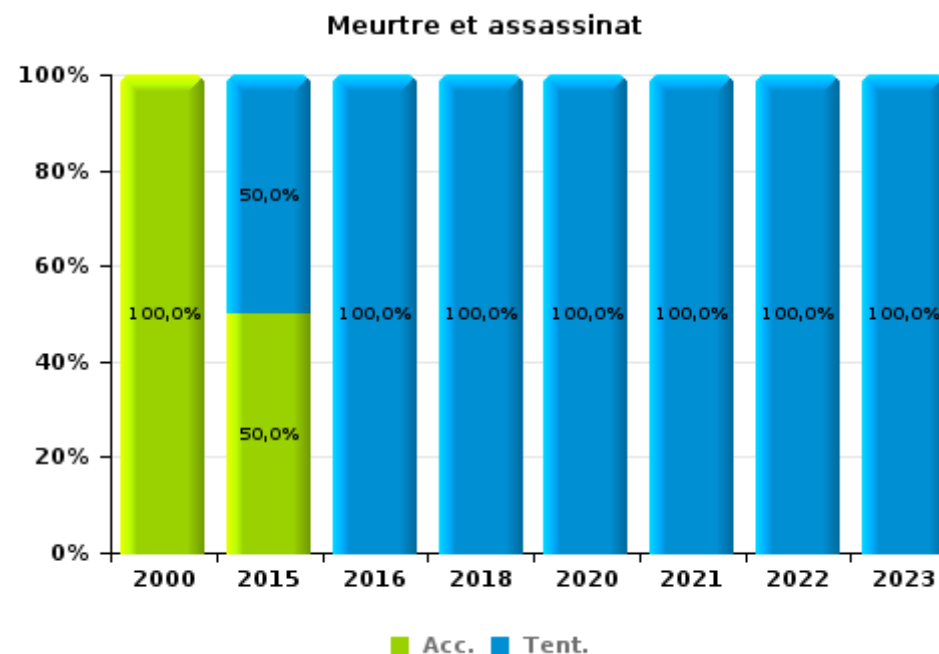
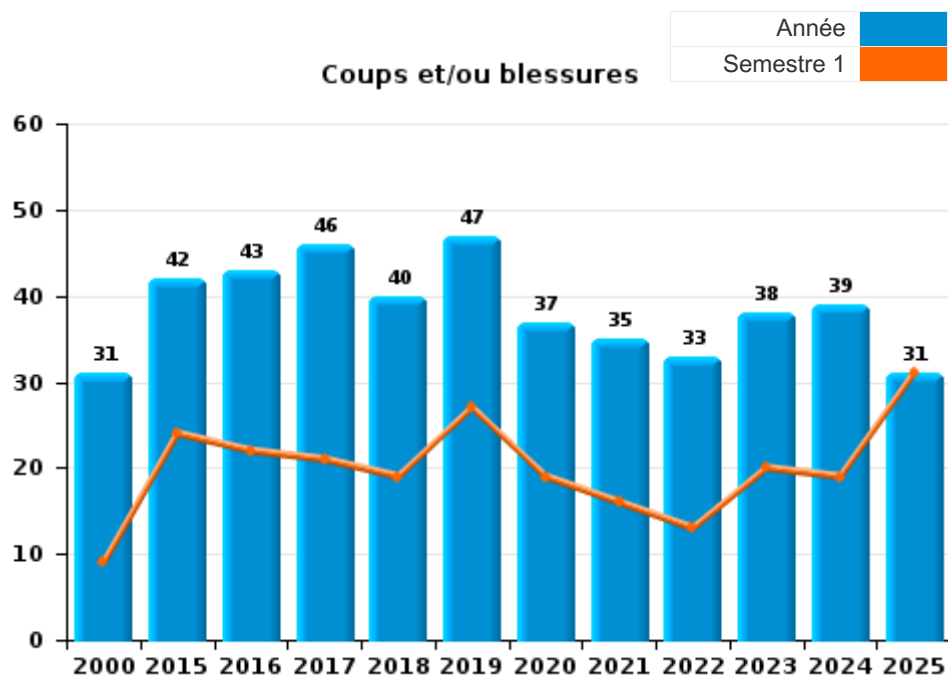




I.3. Catégorie des infractions : Infr. contre l'intégrité physique (top 5 des infractions au niveau national 2024)

Stavelot

	2000	2015	2016	2017	2018	2019	2020	2021	2022	2023	2024	2025
Coups et/ou blessures	31	42	43	46	40	47	37	35	33	38	39	31
Autres	5	8	15	10	7	7	5	4	4	18	5	9
Meurtre et assassinat	1	2	3		1		1	2	1	1		
Total	37	52	61	56	48	54	43	41	38	57	44	40





I.4. Catégorie des infractions : Drogues (top 5 des infractions au niveau national 2024)

Stavelot

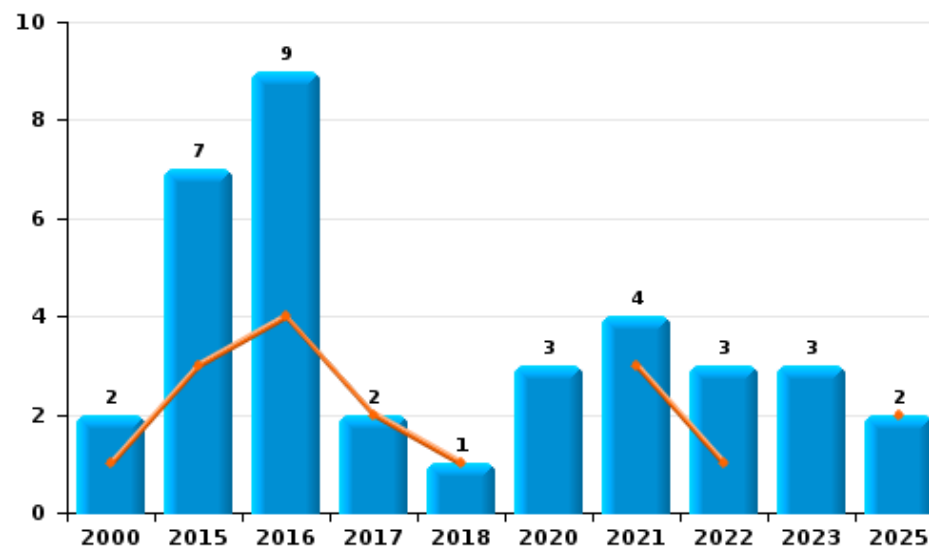
	2000	2015	2016	2017	2018	2019	2020	2021	2022	2023	2024	2025
Détention	16	12	9	5	9	6	10	12	7	2	7	3
Commerce	2	7	9	2	1		3	4	3	3		2
Usage	13			1	2			2				
Importation et exportation	4	3								1	1	
Fabrication			1	1	2	1					1	
Autres	1				1					1		
Total	36	22	19	9	15	7	13	18	10	7	9	5



Détention



Commerce



FPF/DGR/DRI/BIPOL - Statistiques policières de criminalité (date de clôture: 31/10/2025)
 Les données pour les années 2001 jusqu'à 2014 ne sont plus publiées mais restent disponibles sur demande auprès du service BIPOL.
 Les données pour 2025 ne concernent que le 1er semestre.



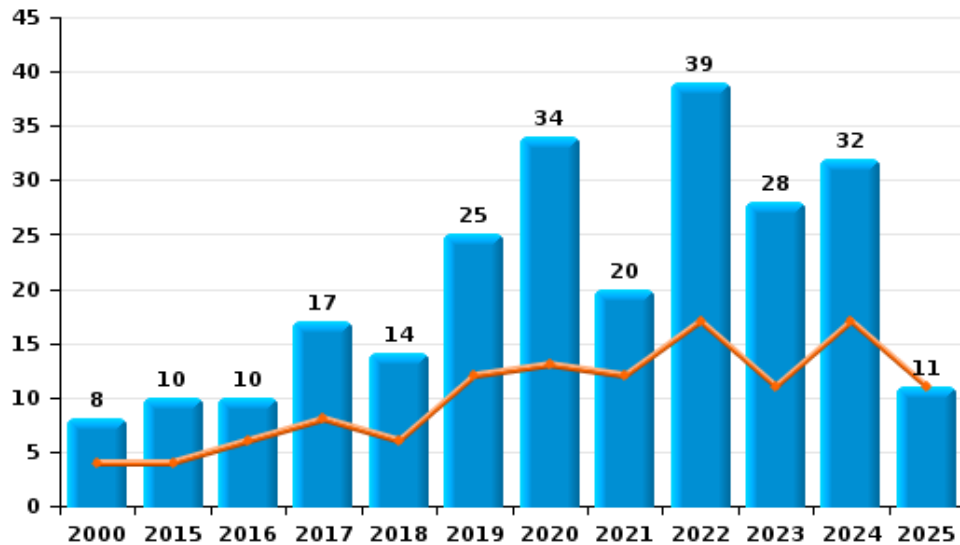
I.5. Catégorie des infractions : Fraude (top 5 des infractions au niveau national 2024)

Stavelot

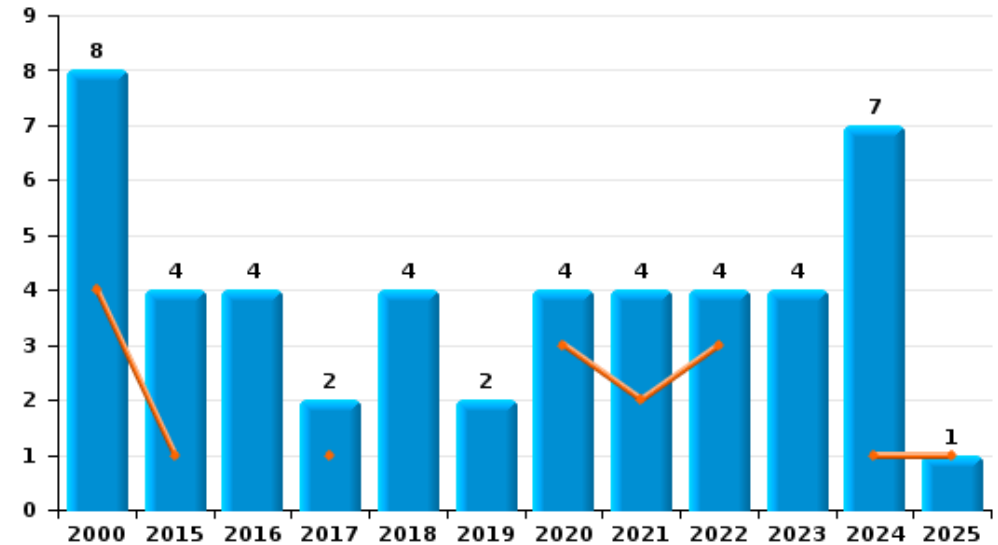
	2000	2015	2016	2017	2018	2019	2020	2021	2022	2023	2024	2025
Escroquerie	8	10	10	17	14	25	34	20	39	28	32	11
Abus de confiance et infr. apparentées	8	4	4	2	4	2	4	4	4	4	7	1
Détournement et destruction frauduleuse	5	2	1	2	1	1		1			1	
Grivèlerie	4	2	1		3	1		1	1			
Recel	2		1	1			1	1			4	
Fraudes: Autres	3					1	1			2		
Infr. liées à l'insolvabilité						1			1			
Total	30	18	17	22	22	31	40	27	45	34	44	12



Escroquerie



Abus de confiance et infr. apparentées



FPF/DGR/DRI/BIPOL - Statistiques policières de criminalité (date de clôture: 31/10/2025)

Les données pour les années 2001 jusqu'à 2014 ne sont plus publiées mais restent disponibles sur demande auprès du service BIPOL.
 Les données pour 2025 ne concernent que le 1er semestre.

STATISTIQUES POLICIERES DE CRIMINALITE

LIEU DE PERPETRATION: COMMUNE

Stavelot

PARTIE II : FIGURES CRIMINELLES / PHENOMENES



Stavelot

FC Vol moyen de transport

	2000	2015	2016	2017	2018	2019	2020	2021	2022	2023	2024	2025
Vol de voiture	19	12	9	5	6	3	1	1	1	3	4	
Vol de moto	25	8	7	3	13	13	2	1	4	5	2	3
Carjacking	3	1									1	
Vol dans les garages		1									1	
Vol de vélomoteur	7		2	1			1	1	1	1		
Vol de vélo	5	4	3	3	3	4	2	5	1	4	2	

FC Cambriolage

	2000	2015	2016	2017	2018	2019	2020	2021	2022	2023	2024	2025
Cambriolage dans habitation	27	20	37	34	28	11	16	6	23	16	21	14
Cambriolage ds entreprise ou commerce	32	16	9	10	1	8	6	3	4	5	3	2
Cambriolage ds service public ou bâtiment administ	4	2	1	1	1	2				1		1
Vol au bélier		1										
Cambriolage dans bâtiment (total)	62	38	47	45	30	21	22	9	27	22	24	17



FC Vol autre

	2000	2015	2016	2017	2018	2019	2020	2021	2022	2023	2024	2025
Vol à main armée	3	1		3	1	1				1		
Vol avec violence sans arme			2	2	2		1	1	3	7	5	3
Vol dans ou sur un véhicule	34	19	17	17	19	9	9	8	13	7	6	3
Vol d'armes et explosifs	1	2	3	2		1		1	2			
Vol à l'arraché				1			1		1			
Vol à la tire	16	8	10	8	8	9	1	2	4	4	2	
Vol à l'étalage	1		1	3	10	11	5	3	1	3	11	2
Vol par ruse	4		1		1	1			1	2		1
Vol de métaux	2	3		1					2	1	4	
Vol sur les chantiers	5	1	1	1	2		1	1	2	1		
Home-invasion				1	1							
Vol d'animaux		1		2								

Criminalité ICT

	2000	2015	2016	2017	2018	2019	2020	2021	2022	2023	2024	2025
Fraude de cartes de paiements		1	2	2	1	2	3	2	9	11	4	1
Phishing									7	5	2	1
Shouldersurfing						1						

FC Autre

	2000	2015	2016	2017	2018	2019	2020	2021	2022	2023	2024	2025
Violence contre les métiers d'intérêt général	2						1	1		1		2
Viol collectif										1		
Graffiti			1			4		1		2		
Dégradation de voiture	9	35	23	21	12	18	10	6	12	22	17	7
Rixe au couteau	1	1	3	1	1	1				1		



PH Violence intrafamiliale (VIF)

	2000	2015	2016	2017	2018	2019	2020	2021	2022	2023	2024	2025
VIF: physique, dans le couple	3	17	18	12	14	13	9	12	9	12	15	6
VIF: physique, envers des descendants	2		2	1	2	3	5	2	1	3	6	2
VIF: physique, envers d'autres membres	6	1		3		4	1	1	4	2	1	3
VIF: sexuelle, dans le couple											1	1
VIF: sexuelle, envers des descendants			1	1				1				
VIF: sexuelle, envers d'autres membres											1	
VIF: psychique, dans le couple	3	15	18	28	15	19	19	20	7	9	9	2
VIF: psychique, envers d'autres membres				1					1	1	1	
VIF: économique, dans le couple	1	1					1					
VIF: économique, envers d'autres membres	5	1								1	1	1

PH Hormones et dopage

	2000	2015	2016	2017	2018	2019	2020	2021	2022	2023	2024	2025
Dopage humain				1								

PH Drogues

	2000	2015	2016	2017	2018	2019	2020	2021	2022	2023	2024	2025
Vente de cocaïne		1	1		1					2		
Vente de drogues synthétiques		1	1									
Production de cannabis (culture)					1	1						
Vente de cannabis en grande quantité										1		

PH Trafic d'armes

	2000	2015	2016	2017	2018	2019	2020	2021	2022	2023	2024	2025
Commerce et production d'arme à feu et mun.												1



PH Traite des êtres humains

	2000	2015	2016	2017	2018	2019	2020	2021	2022	2023	2024	2025
TEH - exploitation économique			1		1							

PH Violence dans l'espace public

	2000	2015	2016	2017	2018	2019	2020	2021	2022	2023	2024	2025
Violence physique (transport public)	1		1									
Violence physique (voie publique)	7	13	14	13	14	12	13	7	11	15	13	12
Violence physique (autre endroit public)	2			1		2						1
Violence physique (endroit accessible au public)	12	6	9	10	11	8	6	7	8	7	6	4
Violence sexuelle (voie publique)	3			1				1	1	1	5	2
Violence sexuelle (autre endroit public)				1								
Violence sexuelle (endroit accessible au public)	3	2		1	2	3			1	2		1
Violence psychique (voie publique)	5	9	12	16	13	15	13	8	9	6	6	7
Violence psychique (autre endroit public)		1	3	3	1				1			2
Violence psychique (endroit accessible au public)	5	4	10	1	3	4	3	4	2		4	1
Vol à main armée (voie publique)	2	1										
Vol à main armée (endroit accessible au public)				2						1		
Vol avec violence sans arme (voie publique)							1		3	1	2	1
Vol avec violence sans arme (endr. acces. au pub.)			1								1	

PH Autre

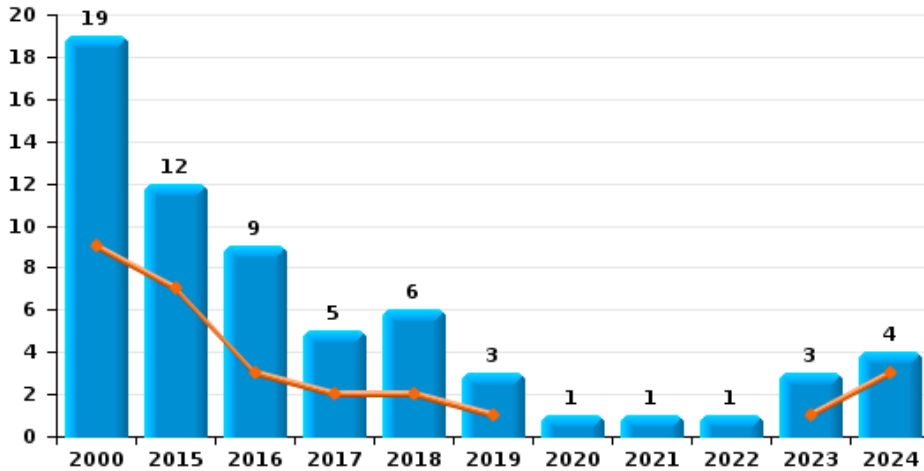
	2000	2015	2016	2017	2018	2019	2020	2021	2022	2023	2024	2025
Faux policiers												1
Terrorisme, extrémisme et radicalisme			1							1		
Cyberharcèlement			1	3	1		1	1	2	5	1	2
Fraude à l'identité	5	3	2		1	1	4	5	11	3	2	1



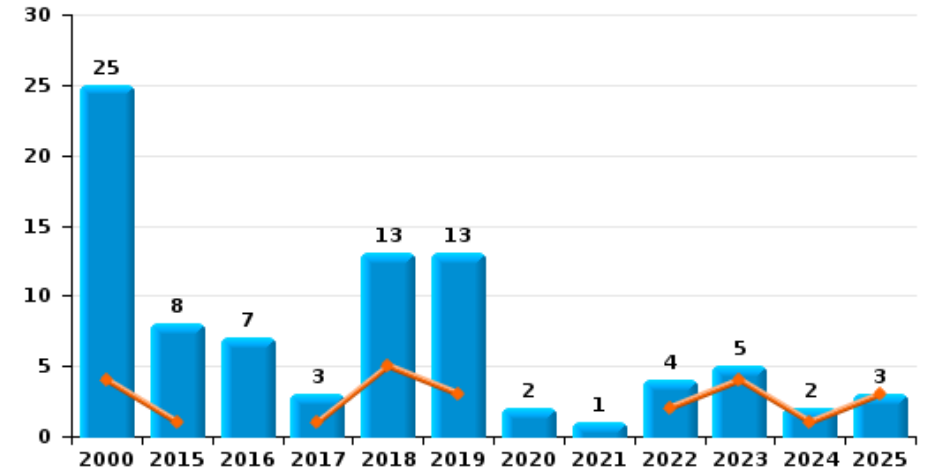
Stavelot

Année	■
Semestre 1	■

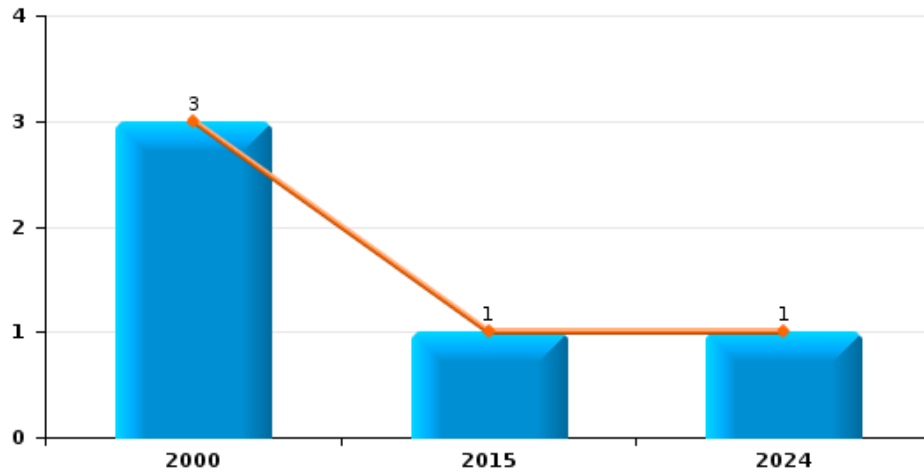
Vol de voiture



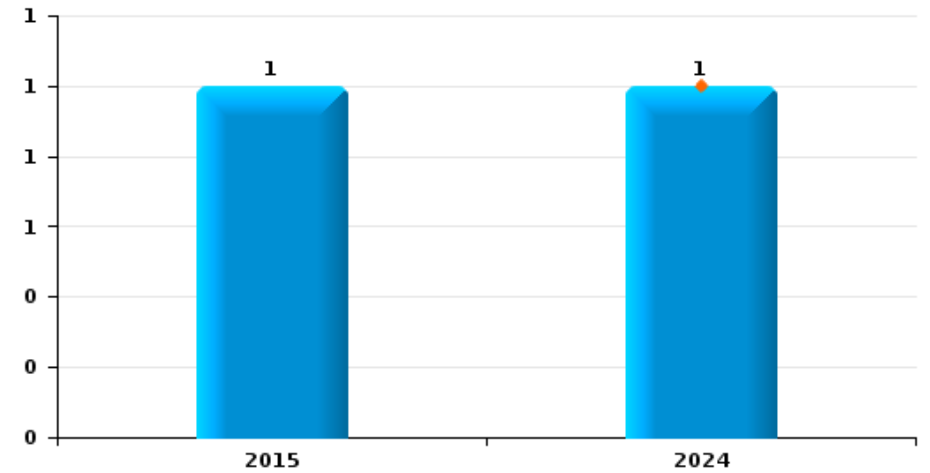
Vol de moto



Carjacking



Vol dans les garages

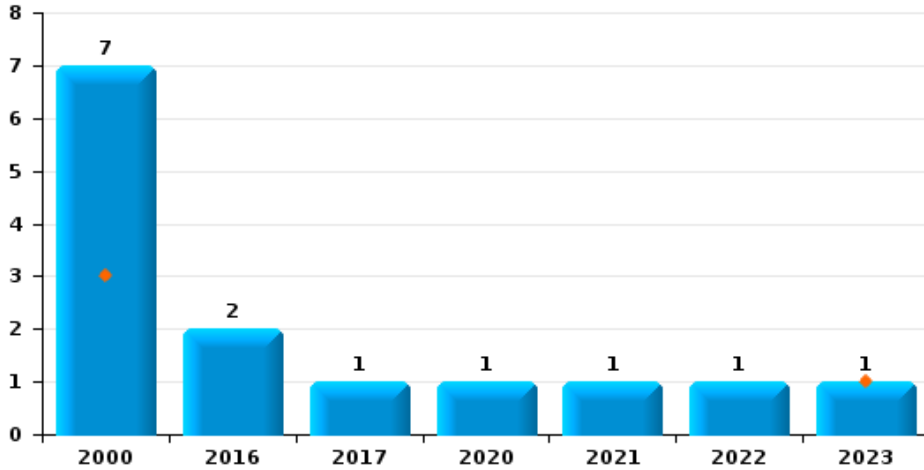




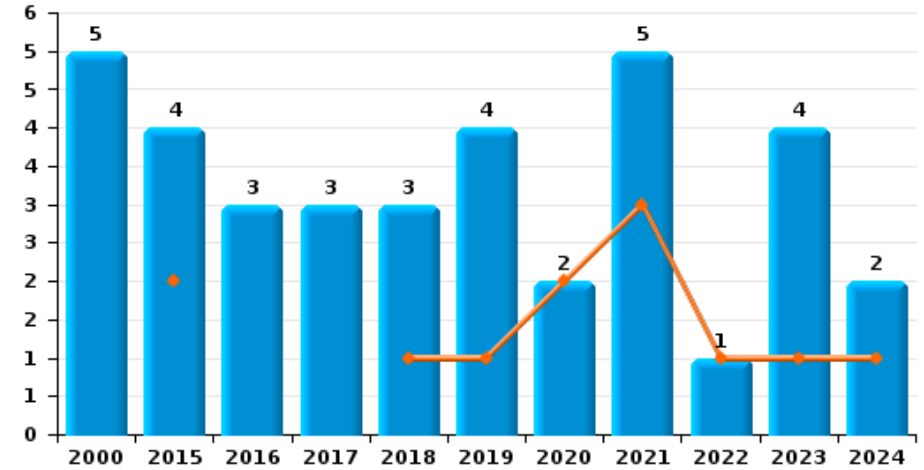
Stavelot

Année	■
Semestre 1	■

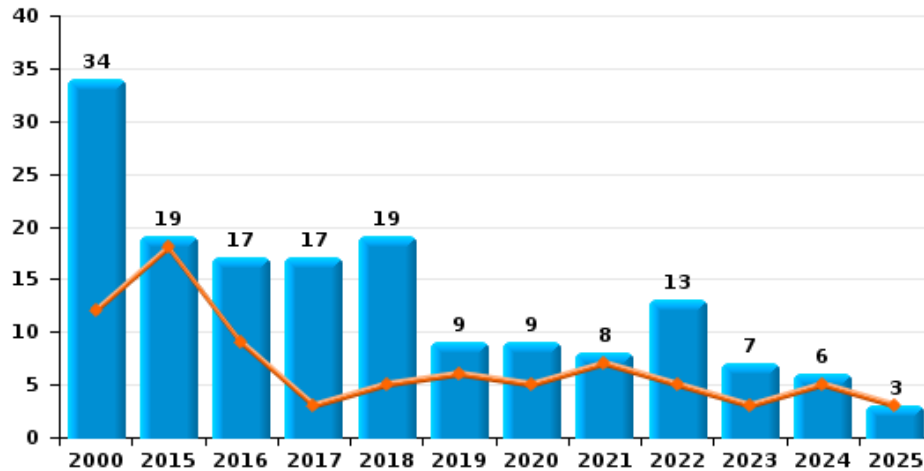
Vol de vélomoteur



Vol de vélo



Vol dans ou sur un véhicule

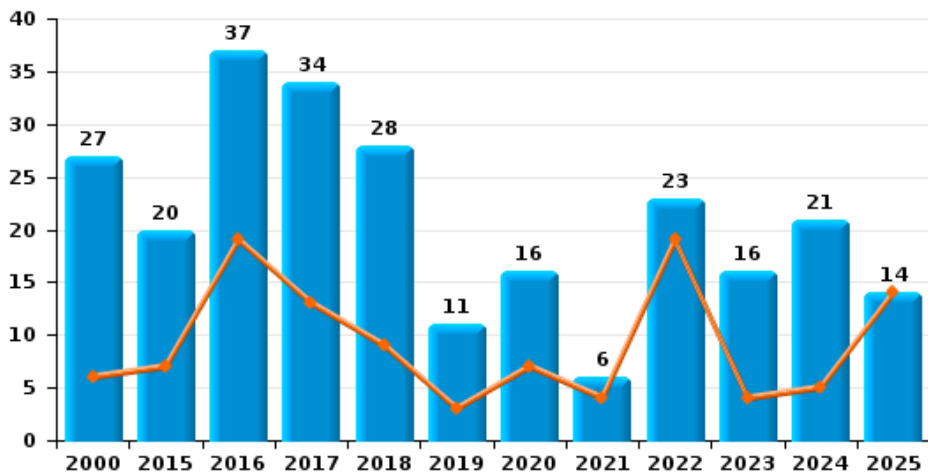




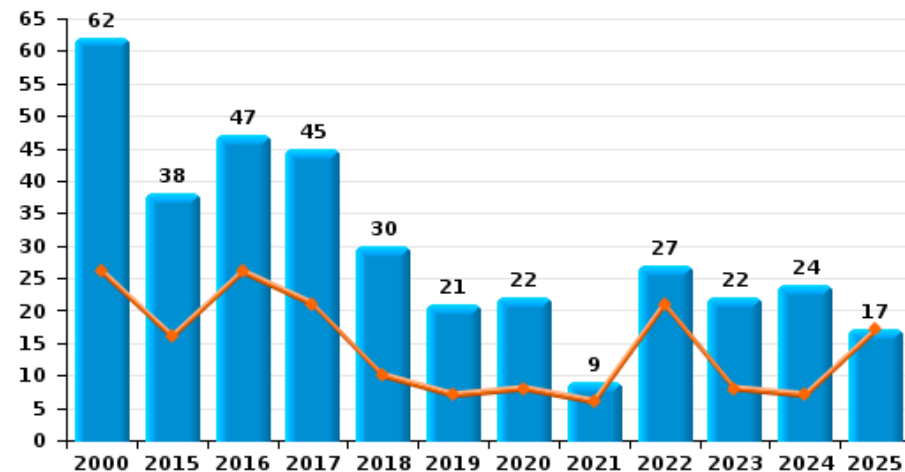
Stavelot



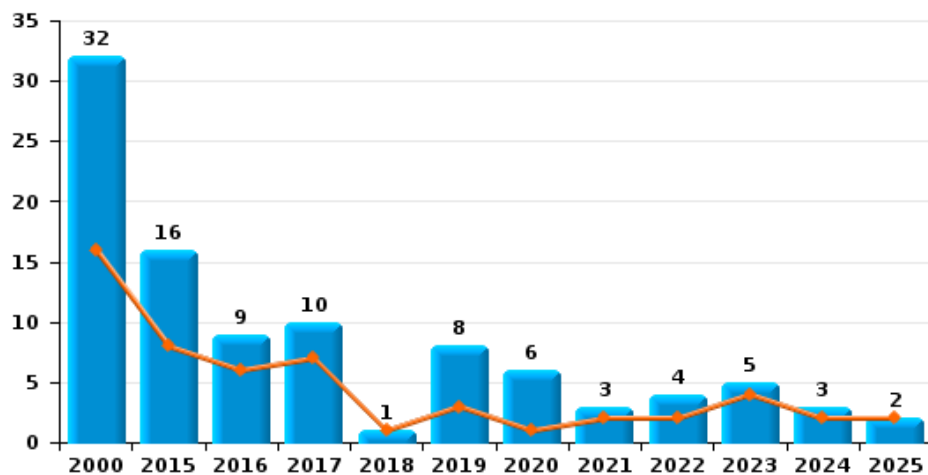
Cambriolage dans habitation



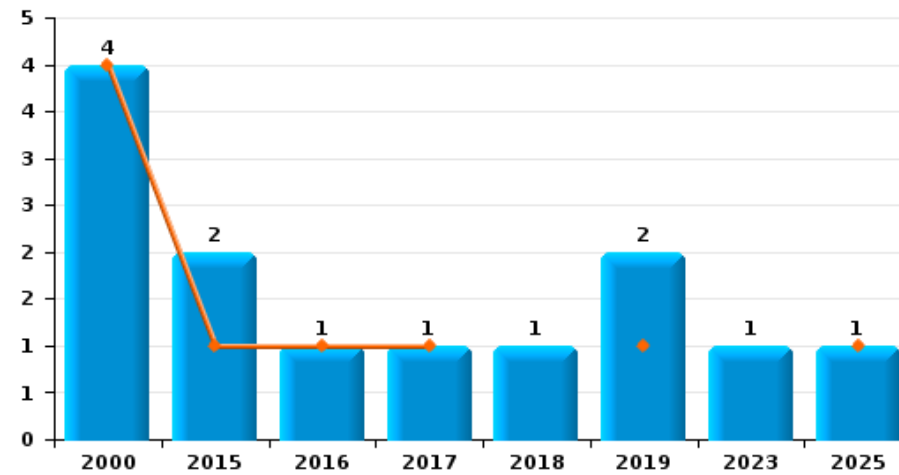
Cambriolage dans bâtiment (total)



Cambriolage ds entreprise ou commerce



Cambriolage ds service public ou bâtiment administratif

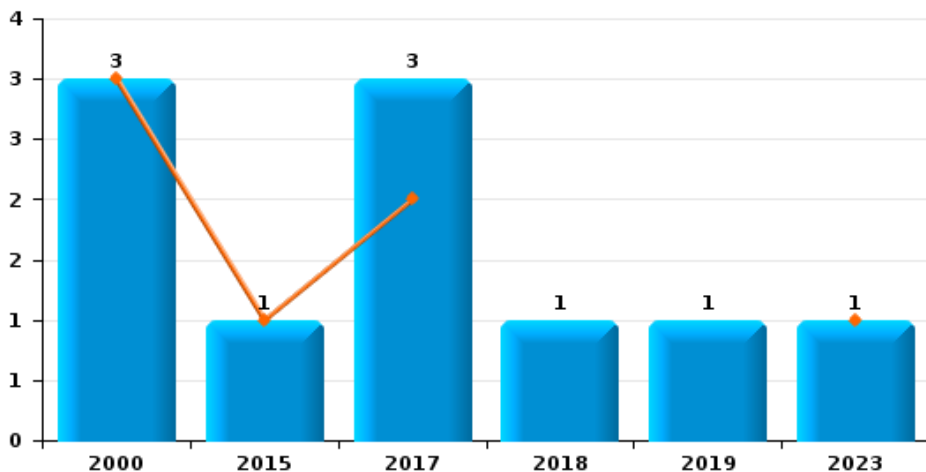




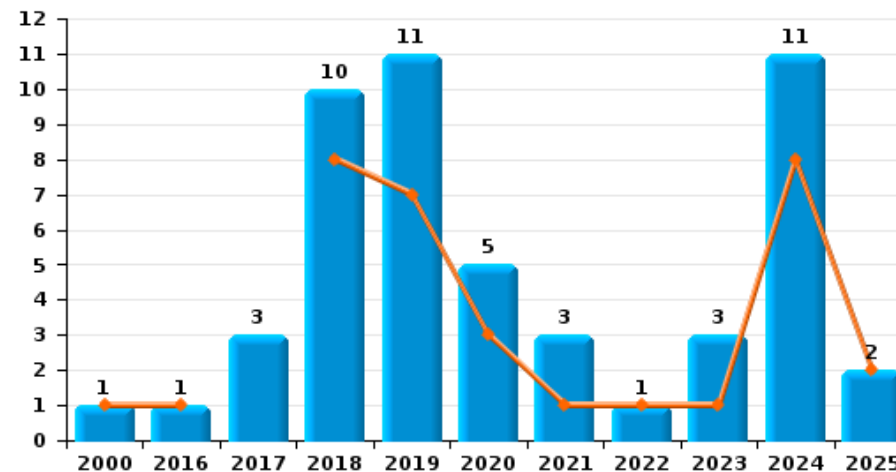
Stavelot



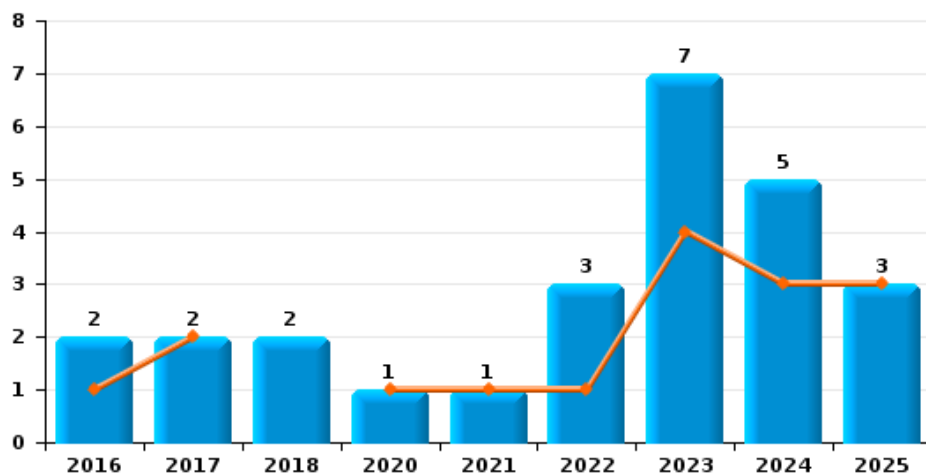
Vol à main armée



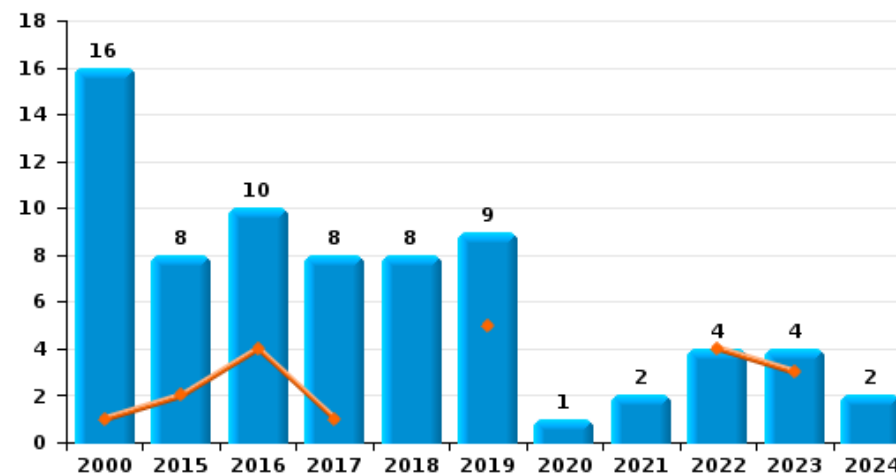
Vol à l'étalage



Vol avec violence sans arme



Vol à la tire

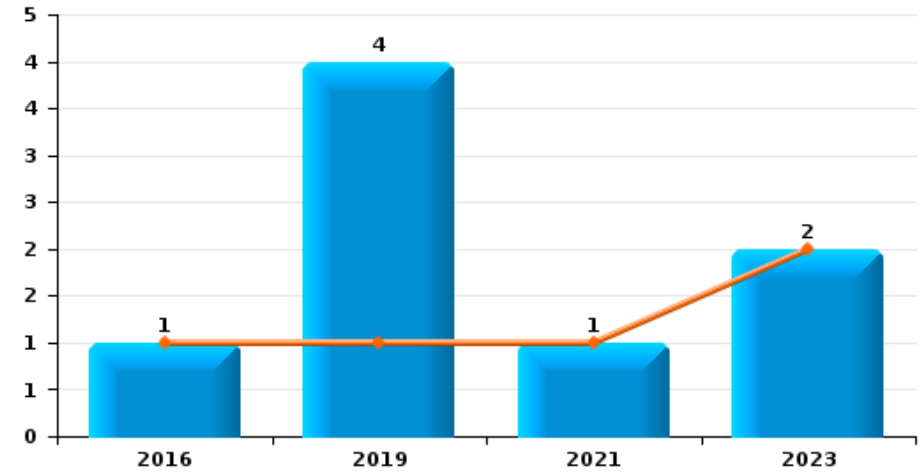




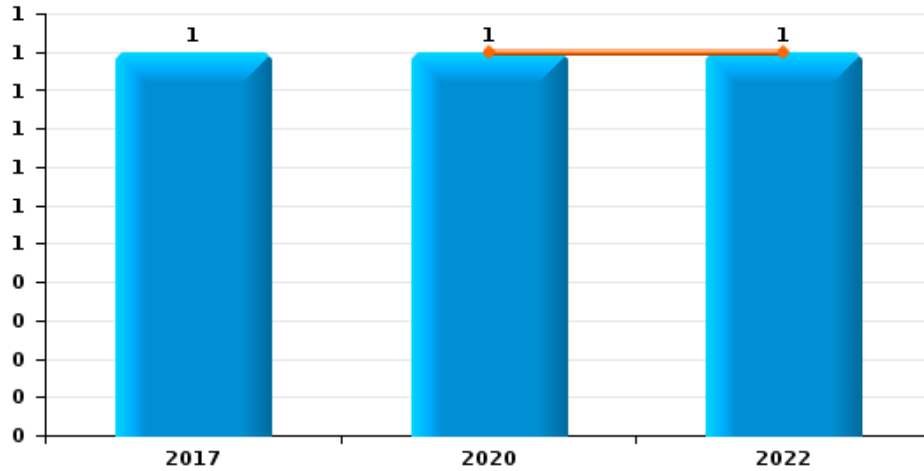
Stavelot

Année	■
Semestre 1	■

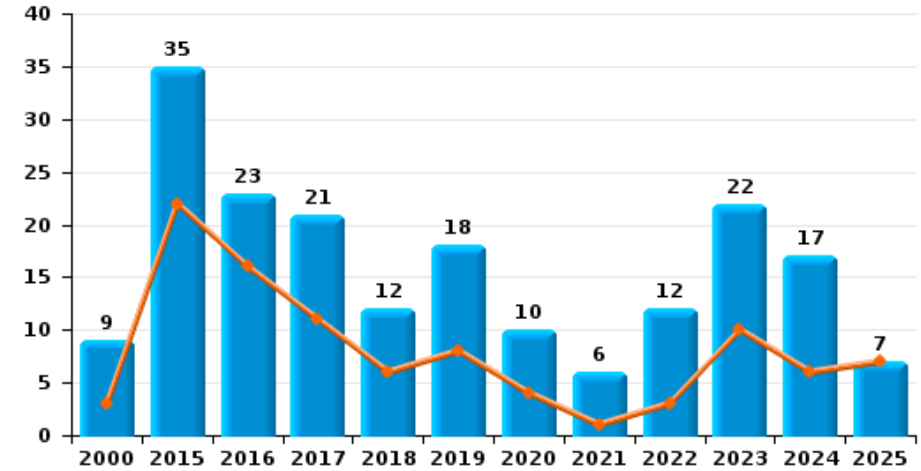
Graffiti



Vol à l'arraché



Dégradation de voiture





Stavelot

FC Vol moyen de transport

		2000	2015	2016	2017	2018	2019	2020	2021	2022	2023	2024	2025
Vol de voiture	Trim 1	5	2		1	1	1					2	
	Trim 2	4	5	3	1	1					1	1	
	Trim 3	3	5	6	2	1	1	1	1	1	2		
	Trim 4	7			1	3	1					1	
	Total	19	12	9	5	6	3	1	1	1	3	4	
Vol de moto	Trim 1	2	1										
	Trim 2	2			1	5	3			2	4	1	3
	Trim 3	20	7	7	2	8	10	2		2		1	
	Trim 4	1							1		1		
	Total	25	8	7	3	13	13	2	1	4	5	2	3
Carjacking	Trim 1	2										1	
	Trim 2	1	1										
	Total	3	1									1	
Vol dans les garages	Trim 1											1	
	Trim 3		1										
	Total		1									1	
Vol de vélomoteur	Trim 1	2											
	Trim 2	1									1		
	Trim 3	3		2	1			1		1			
	Trim 4	1							1				
	Total	7		2	1			1	1	1	1		
Vol de vélo	Trim 1						1	1	3			1	
	Trim 2		2			1		1		1	1		
	Trim 3	3	2	2	1	2	2		1		2	1	
	Trim 4	2		1	2		1		1		1		
	Total	5	4	3	3	3	4	2	5	1	4	2	



FC Cambriolage

		2000	2015	2016	2017	2018	2019	2020	2021	2022	2023	2024	2025
Cambriolage dans habitation	Trim 1	4	4	7	5	6	2	7	2	13	1	3	8
	Trim 2	2	3	12	8	3	1		2	6	3	2	6
	Trim 3	12	6	10	10	4	5	6		1	5	6	
	Trim 4	9	7	8	11	15	3	3	2	3	7	10	
Total		27	20	37	34	28	11	16	6	23	16	21	14
Cambriolage ds entreprise ou commerce	Trim 1	9	3	3	6	1		1	1		2	2	
	Trim 2	7	5	3	1		3		1	2	2		2
	Trim 3	8	3	3			5			1		1	
	Trim 4	8	5		3			5	1	1	1		
Total		32	16	9	10	1	8	6	3	4	5	3	2
Cambriolage ds service public ou bâtiment administ	Trim 1	3	1										1
	Trim 2	1		1	1		1						
	Trim 3						1				1		
	Trim 4		1			1							
Total		4	2	1	1	1	2				1		1
Vol au bélier	Trim 4		1										
Total			1										
Cambriolage dans bâtiment (total)	Trim 1	16	8	10	11	7	2	8	3	13	3	5	9
	Trim 2	10	8	16	10	3	5		3	8	5	2	8
	Trim 3	20	9	13	10	4	11	6		2	6	7	
	Trim 4	16	13	8	14	16	3	8	3	4	8	10	
Total		62	38	47	45	30	21	22	9	27	22	24	17



FC Vol autre

		2000	2015	2016	2017	2018	2019	2020	2021	2022	2023	2024	2025
Vol à main armée	Trim 1	2			1								
	Trim 2	1	1		1						1		
	Trim 4				1	1	1						
	Total	3	1		3	1	1				1		
Vol avec violence sans arme	Trim 1			1	1				1			2	2
	Trim 2				1			1		1	4	1	1
	Trim 3			1		1				1	2	1	
	Trim 4					1				1	1	1	
Total			2	2	2		1	1	3	7	5	3	
Vol dans ou sur un véhicule	Trim 1	1	5	7	1	3	2	2	1	1	1	3	1
	Trim 2	11	13	2	2	2	4	3	6	4	2	2	2
	Trim 3	17		8	10	9	1	1		3	3	1	
	Trim 4	5	1		4	5	2	3	1	5	1		
Total	34	19	17	17	19	9	9	8	13	7	6	3	
Vol d'armes et explosifs	Trim 1									2			
	Trim 2	1			1		1						
	Trim 3		1	2	1								
	Trim 4		1	1					1				
Total	1	2	3	2		1		1	2				
Vol à l'arraché	Trim 2							1		1			
	Trim 4				1								
Total				1				1		1			
Vol à la tire	Trim 1		1	2	1		3				1		
	Trim 2	1	1	2			2			4	2		
	Trim 3	14	6	5	4	7	4	1	2		1	1	
	Trim 4	1		1	3	1						1	
Total	16	8	10	8	8	9	1	2	4	4	2		



FC Vol autre

		2000	2015	2016	2017	2018	2019	2020	2021	2022	2023	2024	2025
Vol à l'étalage	Trim 1	1		1		7	4	3		1		3	
	Trim 2					1	3		1		1	5	2
	Trim 3				2	2						3	
	Trim 4				1		4	2	2		2		
Total		1		1	3	10	11	5	3	1	3	11	2
Vol par ruse	Trim 1	2		1									
	Trim 2										1		1
	Trim 3	2				1				1			
	Trim 4						1				1		
Total		4		1		1	1			1	2		1
Vol de métaux	Trim 1				1								
	Trim 2	1								1			
	Trim 3	1	1							1	1	4	
	Trim 4		2										
Total		2	3		1					2	1	4	
Vol sur les chantiers	Trim 1										1		
	Trim 2	2				2				2			
	Trim 3	1	1					1	1				
	Trim 4	2			1								
Total		5	1	1	1	2		1	1	2	1		
Home-invasion	Trim 1				1								
	Trim 4					1							
Total					1	1							
Vol d'animaux	Trim 2				1								
	Trim 3		1										
	Trim 4				1								
Total			1		2								



Criminalité ICT

		2000	2015	2016	2017	2018	2019	2020	2021	2022	2023	2024	2025
Fraude de cartes de paiements	Trim 1			1						5	3		
	Trim 2								1		1	1	1
	Trim 3		1			1				3	4	2	
	Trim 4			1	2		2	3	1	1	3	1	
Total			1	2	2	1	2	3	2	9	11	4	1
Phishing	Trim 1									1	2		
	Trim 2									1		2	1
	Trim 3									2	3		
	Trim 4									3			
Total										7	5	2	1
Shouldersurfing	Trim 4						1						
Total							1						



FC Autre

		2000	2015	2016	2017	2018	2019	2020	2021	2022	2023	2024	2025
Violence contre les métiers d'intérêt général	Trim 2							1					2
	Trim 3	2									1		
	Trim 4								1				
	Total	2						1	1		1		2
Viol collectif	Trim 4										1		
	Total										1		
Graffiti	Trim 1		1						1		1		
	Trim 2						1				1		
	Trim 4						3						
	Total		1				4		1		2		
Dégradation de voiture	Trim 1		14	7	7	2	2	3		1	4	3	3
	Trim 2	3	8	9	4	4	6	1	1	2	6	3	4
	Trim 3	6	6	5	6	5	6	3	2	6	6	6	
	Trim 4		7	2	4	1	4	3	3	3	6	5	
	Total	9	35	23	21	12	18	10	6	12	22	17	7
Rixe au couteau	Trim 1	1		3		1							
	Trim 2		1				1						
	Trim 3										1		
	Trim 4				1								
	Total	1	1	3	1	1	1					1	



PH Violence intrafamiliale (VIF)

		2000	2015	2016	2017	2018	2019	2020	2021	2022	2023	2024	2025
VIF: physique, dans le couple	Trim 1		4	6	4	1	2	4	2	3		4	3
	Trim 2		5	5	2	1	6	2	3	2	4	3	3
	Trim 3	2	3	4	2	6	3	2	4	2	5	6	
	Trim 4	1	5	3	4	6	2	1	3	2	3	2	
	Total	3	17	18	12	14	13	9	12	9	12	15	6
VIF: physique, envers des descendants	Trim 1				1		2	2	1		1	2	
	Trim 2	2				1		1			1	3	2
	Trim 3			1		1	1	1					
	Trim 4			1				1	1	1	1	1	
	Total	2		2	1	2	3	5	2	1	3	6	2
VIF: physique, envers d'autres membres	Trim 1	1					1	1		2	1	1	
	Trim 2				1		2		1				3
	Trim 3	2	1				1			1	1		
	Trim 4	3		2						1			
	Total	6	1		3		4	1	1	4	2	1	3
VIF: sexuelle, dans le couple	Trim 2												1
	Trim 3											1	
	Total											1	1
VIF: sexuelle, envers des descendants	Trim 1			1									
	Trim 2								1				
	Trim 3				1								
	Total			1	1				1				
VIF: sexuelle, envers d'autres membres	Trim 3											1	
	Total											1	



PH Violence intrafamiliale (VIF)

		2000	2015	2016	2017	2018	2019	2020	2021	2022	2023	2024	2025
VIF: psychique, dans le couple	Trim 1	1	5	4	3	4	1	5	10	3		1	1
	Trim 2	2	1	6	7	3	4	4	3	1	2	2	1
	Trim 3		3	4	11	2	7	5	4	3	2	4	
	Trim 4		6	4	7	6	7	5	3		5	2	
	Total	3	15	18	28	15	19	19	20	7	9	9	2
VIF: psychique, envers d'autres membres	Trim 1									1		1	
	Trim 2										1		
	Trim 4			1									
	Total			1						1	1	1	
VIF: économique, dans le couple	Trim 2	1	1										
	Trim 3							1					
	Total	1	1					1					
VIF: économique, envers d'autres membres	Trim 1	1											
	Trim 2	2	1										1
	Trim 3	1									1		
	Trim 4	1										1	
	Total	5	1								1	1	1



PH Hormones et dopage

		2000	2015	2016	2017	2018	2019	2020	2021	2022	2023	2024	2025
Dopage humain	Trim 1				1								
	Total				1								



PH Drogues

		2000	2015	2016	2017	2018	2019	2020	2021	2022	2023	2024	2025
Vente de cocaïne	Trim 2					1							
	Trim 4		1	1							2		
	Total		1	1		1					2		
Vente de drogues synthétiques	Trim 3			1									
	Trim 4		1										
	Total		1	1									
Production de cannabis (culture)	Trim 3				1								
	Trim 4					1							
	Total				1	1							
Vente de cannabis en grande quantité	Trim 4										1		
	Total										1		



PH Trafic d'armes

		2000	2015	2016	2017	2018	2019	2020	2021	2022	2023	2024	2025
Commerce et production d'arme à feu et mun.	Trim 1												1
	Total												1



PH Traite des êtres humains

		2000	2015	2016	2017	2018	2019	2020	2021	2022	2023	2024	2025
TEH - exploitation économique	Trim 3			1		1							
	Total			1		1							



PH Violence dans l'espace public

		2000	2015	2016	2017	2018	2019	2020	2021	2022	2023	2024	2025
Violence physique (transport public)	Trim 4	1		1									
	Total	1		1									
Violence physique (voie publique)	Trim 1	1	5	3	7	6	3	2	3	1	4	3	5
	Trim 2	4	7	5		5	3	4		3	3	2	7
	Trim 3	1	1	4	3	1	4	5	3	5	8	4	
	Trim 4	1		2	3	2	2	2	1	2		4	
	Total	7	13	14	13	14	12	13	7	11	15	13	12
Violence physique (autre endroit public)	Trim 1	1											
	Trim 2						1						1
	Trim 3	1			1		1						
	Total	2			1		2						1
Violence physique (endroit accessible au public)	Trim 1	1	4	3	3	1	3	1	1		2	2	
	Trim 2			1	2	4	3		1	2	1	2	4
	Trim 3	8	1	4	3	2	2	3	2	6	3	2	
	Trim 4	3	1	1	2	4		2	3		1		
	Total	12	6	9	10	11	8	6	7	8	7	6	4
Violence sexuelle (voie publique)	Trim 2	1									1	5	2
	Trim 3	2			1				1	1			
	Total	3			1				1	1	1	5	2
Violence sexuelle (autre endroit public)	Trim 2				1								
Total				1									
Violence sexuelle (endroit accessible au public)	Trim 1												1
	Trim 2	2				1	1						
	Trim 3	1	1		1	1	2			1	2		
	Trim 4		1										
	Total	3	2		1	2	3				1	2	



PH Violence dans l'espace public

		2000	2015	2016	2017	2018	2019	2020	2021	2022	2023	2024	2025
Violence psychique (voie publique)	Trim 1		1	2	5	1	6	4	3				5
	Trim 2	1	3	3	3	4	5	2		2		4	2
	Trim 3	2	4	5	2	4	3	4	5	3	3	1	
	Trim 4	2	1	2	6	4	1	3		4	3	1	
	Total	5	9	12	16	13	15	13	8	9	6	6	7
Violence psychique (autre endroit public)	Trim 1												1
	Trim 2			2	1								1
	Trim 3			1		1				1			
	Trim 4		1		2								
	Total		1	3	3	1				1			2
Violence psychique (endroit accessible au public)	Trim 1	4		2	1			1	1	1		2	1
	Trim 2	1		3		1	1			1			
	Trim 3		4	4		2	3	1	1			1	
	Trim 4			1				1	2			1	
	Total	5	4	10	1	3	4	3	4	2		4	1
Vol à main armée (voie publique)	Trim 1	2											
	Trim 2		1										
	Total	2	1										
Vol à main armée (endroit accessible au public)	Trim 2				1						1		
	Trim 4				1								
	Total				2						1		
Vol avec violence sans arme (voie publique)	Trim 1											2	1
	Trim 2							1		1			
	Trim 3									1			
	Trim 4									1	1		
	Total							1		3	1	2	1



PH Violence dans l'espace public

		2000	2015	2016	2017	2018	2019	2020	2021	2022	2023	2024	2025
Vol avec violence sans arme (endr. acces. au pub.)	Trim 1			1									
	Trim 2											1	
Total				1								1	



PH Autre

		2000	2015	2016	2017	2018	2019	2020	2021	2022	2023	2024	2025
Faux policiers	Trim 2												1
	Total												1
Terrorisme, extrémisme et radicalisme	Trim 1			1									
	Trim 2										1		
	Total			1							1		
Cyberharcèlement	Trim 1							1			1		1
	Trim 2			2						1			1
	Trim 3		1		1				1		1	1	
	Trim 4			1						1	3		
	Total			1	3	1			1	1	2	5	1
Fraude à l'identité	Trim 1	4	1					3	3	4	1		1
	Trim 2	1					1	1		1	1	1	
	Trim 3		1						1	3			
	Trim 4		2	1		1			1	3	1	1	
	Total	5	3	2		1	1	4	5	11	3	2	1



Stavelot

2024

FC Vol moyen de transport

	Fév	Mar	Mai	Août	Oct	Total
Vol de voiture	1	1	1		1	4
Vol de moto			1	1		2
Carjacking		1				1
Vol dans les garages	1					1
Vol de vélo		1		1		2

FC Cambriolage

	Jan	Fév	Mar	Avr	Juil	Août	Sep	Oct	Nov	Déc	Total
Cambriolage dans habitation	2	1		2	3	2	1	1	8	1	21
Cambriolage ds entreprise ou commerce		1	1		1						3
Cambriolage dans bâtiment (total)	2	2	1	2	4	2	1	1	8	1	24

FC Vol autre

	Jan	Fév	Mar	Avr	Mai	Juin	Juil	Août	Sep	Oct	Nov	Total
Vol avec violence sans arme	1		1			1	1				1	5
Vol dans ou sur un véhicule	1	1	1			2	1					6
Vol à la tire							1			1		2
Vol à l'étalage		2	1	3	2			2	1			11
Vol de métaux								2	2			4

Criminalité ICT

	Mai	Juil	Août	Oct	Total
Fraude de cartes de paiements	1	1	1	1	4
Phishing	2				2



FC Autre

	Jan	Fév	Mai	Juin	Juil	Août	Sep	Oct	Nov	Déc	Total
Dégradation de voiture	2	1	1	2	3	2	1	3	1	1	17

PH Violence intrafamiliale (VIF)

	Jan	Fév	Mar	Avr	Mai	Juin	Juil	Août	Sep	Nov	Déc	Total
VIF: physique, dans le couple	1		3	2		1	1	2	3	1	1	15
VIF: physique, envers des descendants	1	1		1		2					1	6
VIF: physique, envers d'autres membres		1										1
VIF: sexuelle, dans le couple							1					1
VIF: sexuelle, envers d'autres membres							1					1
VIF: psychique, dans le couple	1			1	1		1	2	1	1	1	9
VIF: psychique, envers d'autres membres	1											1
VIF: économique, envers d'autres membres											1	1

PH Violence dans l'espace public

	Jan	Fév	Mar	Avr	Mai	Juin	Juil	Août	Sep	Oct	Nov	Déc	Total
Violence physique (voie publique)		1	2		1	1	4			1	1	2	13
Violence physique (endroit accessible au public)	1		1		1	1		1	1				6
Violence sexuelle (voie publique)						5							5
Violence psychique (voie publique)				2		2	1			1			6
Violence psychique (endroit accessible au public)			2					1			1		4
Vol avec violence sans arme (voie publique)	1		1										2
Vol avec violence sans arme (endr. acces. au pub.)						1							1

PH Autre

	Juin	Août	Oct	Total
Cyberharcèlement		1		1
Fraude à l'identité	1		1	2



2025

FC Vol moyen de transport

	Avr	Mai	Total
Vol de moto	1	2	3

FC Cambriolage

	Jan	Fév	Mar	Avr	Mai	Juin	Total
Cambriolage dans habitation	3	4	1	5	1		14
Cambriolage ds entreprise ou commerce					1	1	2
Cambriolage ds service public ou bâtiment administ			1				1
Cambriolage dans bâtiment (total)	3	4	2	5	2	1	17

FC Vol autre

	Fév	Avr	Mai	Juin	Total
Vol avec violence sans arme	2	1			3
Vol dans ou sur un véhicule	1			2	3
Vol à l'étalage				2	2
Vol par ruse			1		1

Criminalité ICT

	Avr	Juin	Total
Fraude de cartes de paiements		1	1
Phishing	1		1

FC Autre

	Jan	Mar	Avr	Mai	Juin	Total
Violence contre les métiers d'intérêt général			2			2
Dégradation de voiture	1	2		3	1	7



PH Violence intrafamiliale (VIF)

	Jan	Fév	Mar	Avr	Mai	Juin	Total
VIF: physique, dans le couple	1	1	1	2	1		6
VIF: physique, envers des descendants					1	1	2
VIF: physique, envers d'autres membres					1	2	3
VIF: sexuelle, dans le couple					1		1
VIF: psychique, dans le couple		1			1		2
VIF: économique, envers d'autres membres				1			1

PH Trafic d'armes

	Fév	Total
Commerce et production d'arme à feu et mun.	1	1

PH Violence dans l'espace public

	Fév	Mar	Avr	Mai	Juin	Total
Violence physique (voie publique)	2	3	4	1	2	12
Violence physique (autre endroit public)				1		1
Violence physique (endroit accessible au public)			1	2	1	4
Violence sexuelle (voie publique)				2		2
Violence sexuelle (endroit accessible au public)		1				1
Violence psychique (voie publique)	1	4	1		1	7
Violence psychique (autre endroit public)		1		1		2
Violence psychique (endroit accessible au public)		1				1
Vol avec violence sans arme (voie publique)	1					1



PH Autre

	Fév	Mar	Mai	Total
Faux policiers			1	1
Cyberharcèlement	1		1	2
Fraude à l'identité		1		1

STATISTIQUES POLICIERES DE CRIMINALITE

LIEU DE PERPETRATION: COMMUNE

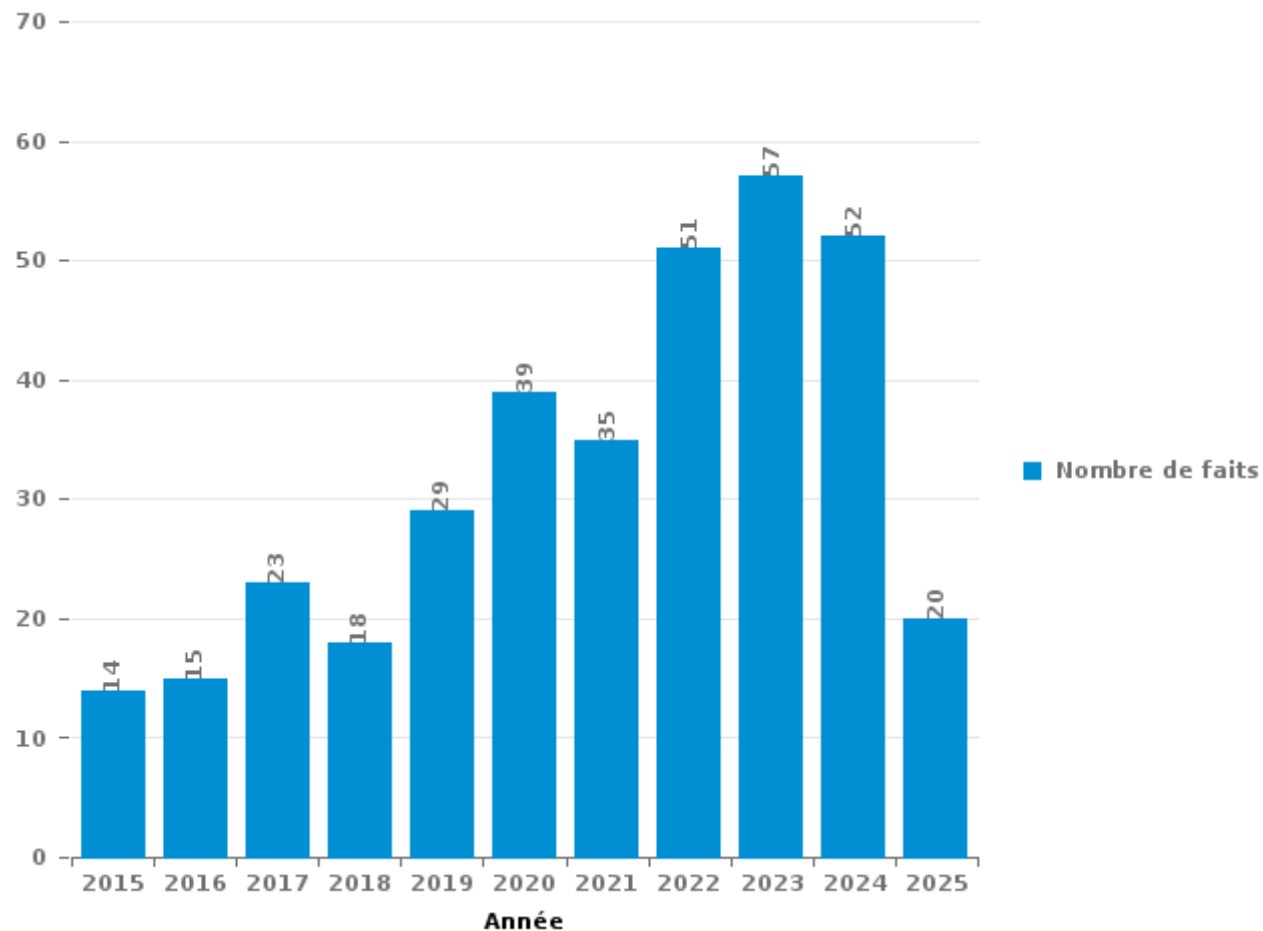
Stavelot

PARTIE III : ICT



Stavelot

Nombre total de délits avec un élément ICT/online, depuis 2015





Criminalité ICT/online au sens strict

Infractions (exhaustif)

	2015	2016	2017	2018	2019	2020	2021	2022	2023	2024	2025
Criminalité informatique: Faux en informatique:			1			1	2	3	4	6	1
Criminalité informatique: Fraude informatique:	5	6	6	4	8	7	14	26	27	22	8
Criminalité informatique: Hacking:			1	2		2	1		5	5	1
Criminalité informatique: Sabotage:										2	
Total:	5	6	8	6	8	10	17	29	36	35	10

Figures criminelles (à considérer spécifiquement – ne pas additionner avec d'autres éléments – risque de double comptage!)

	2015	2016	2017	2018	2019	2020	2021	2022	2023	2024	2025
Fraude de cartes de paiements	1	2	2	1	2	3	2	9	11	4	1
Phishing								7	5	2	1
Shouldersurfing					1						



Criminalité ICT/online au sens large

Infractions (uniquement si code-fait existe)

	2015	2016	2017	2018	2019	2020	2021	2022	2023	2024	2025
Fraude: Escroquerie: Fraude par internet	7	8	12	10	21	27	17	29	24	25	10
Infr. contre les mœurs: Voyeurisme: Diffusion enregistrement nudité ou intimité						2	3				
Total:	7	8	12	10	21	29	20	29	24	25	10

Figures criminelles (à considérer spécifiquement – ne pas additionner avec d'autres éléments – risque de double comptage!)

	2016	2017	2018	2020	2021	2022	2023	2024	2025
Cyberharcèlement	1	3	1	1	1	2	5	1	2

STATISTIQUES POLICIERES DE CRIMINALITE

LIEU DE PERPETRATION: COMMUNE

Stavelot

PARTIE IV : DESTINATION LIEU



Stavelot

Vol et extorsion

	2000	2015	2016	2017	2018	2019	2020	2021	2022	2023	2024	2025
Habitation: maison	27	25	36	38	30	14	22	10	25	23	28	15
Voie publique	27	37	22	28	27	21	9	9	17	19	22	4
Infrastructure sportive	58	19	12	20	14	9		4	7	9	7	4
Parking	7	13	18	9	10	13	8	5	12	10	6	5
Magasin	12	5	7	12	11	13	6	3	2	5	13	3
Culture et loisirs	29	10	10	7	10	7			2	3	2	
Horeca	19	7	8	7	3	4	3	4	6	3	2	
Inconnue	13	7	10	5	6	4		5	2	2	1	1
Entreprise	7	6	4	1	2	3	7	3	1	6	1	
Habitation: appartement	2	6	6	8	4	5	1	2	2	2	1	2
Terrain	5	8	8	3	2	1	2	2	2	4	1	
Habitation: dépendances	4	7	5	6	5	4		3		2		1
Habitation: allée	9	6	4		4	3	1		1			
Habitation: non précisée	2		4	4	4	3		3	2	4	1	1
Habitation: autre	8	3	3	5	2	2		1	2			1
Autre	1	3	1	1	1	2	2		3			2
Chantier	3	1	1	1	2		1	1	2	1		
Habitation: garage	1	2	2		1	3	1				1	1
Station essence						1			2	2	1	3
Cimetière							1				6	
Edifice religieux / lieu du culte	4	1			1	1						
Institution d'enseignement	3		3	1								
Service	2	1		1		1		1				
Banque / institution financière					1	3						1
Moyen de transport: autre	1		1		2				1			
Service public	1	1		1		1				1		
Moyen de transport: camion				2					1		1	
Moyen de transport: voiture					2	2						
Stade	2	1				1						
Station de bus / métro et gare de chemin de fer						2		1			1	
Médecin / dentiste / pharmacien		1		2								
Moyen de transport: autobus / autocar					1	1					1	
Bâtiment administratif									1			1
Arrêt de bus / tram										1		
Eaux intérieures et maritimes	1											
Guichet automatique	1											
Hôpital										1		
Maison de repos											1	
Moyen de transport: train / tram / métro												1
Total	249	170	165	162	145	124	64	57	93	98	97	46

FPF/DGR/DRI/BIPOL - Statistiques policières de criminalité (date de clôture: 31/10/2025)

Les données pour les années 2001 jusqu'à 2014 ne sont plus publiées mais restent disponibles sur demande auprès du service BIPOL.

Les données pour 2025 ne concernent que le 1er semestre.



Stavelot

Dégradation de la propriété

	2000	2015	2016	2017	2018	2019	2020	2021	2022	2023	2024	2025
Voie publique	11	32	21	15	14	18	13	10	10	15	11	6
Habitation: résidence principale	4	7	13	8	13	13	4	4	4	14	17	5
Parking	1	5	2	6	5	8	3	1	1	3	9	1
Habitation: allée	2	5	7	3	2		2	2		1		1
Terrain	1	1	3	4	3	1	1	5	1	2	1	
Culture et loisirs	7	1		3	2	1			1	2	1	
Infrastructure sportive	7	1	2			2			3	1	1	1
Habitation: non précisée			1		1	1	1	1				5
Habitation: résidence secondaire	4	1	1	1			2	1				
Habitation: jardin	1	1	1			1		1	2		1	1
Institution d'enseignement	3		1	1		3						
Habitation: dépendances		1		1	1	1			1		1	
Habitation: garage			1	1					2	1	1	
Magasin	2	1	1					1		1		
Entreprise	3					1	1					
Chantier				2	1		1					
Cimetière			2					1				1
Horeca	1		1		1					1		
Inconnue	2			1		1						
Autre				2								1
Edifice religieux / lieu du culte	1	2										
Bâtiment administratif	1				1							
Moyen de transport: autre					1		1					
Service				1								1
Service public						2						
Stade					1							1
Banque / institution financière												1
Bureau de police									1			
Maison de repos			1									
Médecin / dentiste / pharmacien												1
Station de bus / métro et gare de chemin de fer												1
Station essence	1											
Total	52	58	58	49	46	53	29	27	26	41	51	19

FPF/DGR/DRI/BIPOL - Statistiques policières de criminalité (date de clôture: 31/10/2025)

Les données pour les années 2001 jusqu'à 2014 ne sont plus publiées mais restent disponibles sur demande auprès du service BIPOL.

Les données pour 2025 ne concernent que le 1er semestre.



Stavelot

Infractions contre l'intégrité physique

	2000	2015	2016	2017	2018	2019	2020	2021	2022	2023	2024	2025
Habitation	12	25	25	22	18	25	22	20	14	22	20	16
Voie publique	9	17	18	15	14	16	13	7	11	22	16	17
Infrastructure sportive	4		4	3	4	4		2	4	5	1	1
Culture et loisirs	5	2	3		2	4	4		5	1		
Horeca	1	3	2	5	4			6			4	
Parking	1	1	1	2	1		2		2	2		1
Habitation: allée		3	1		2			1	1	2		2
Inconnue	1		1	2	1	1		2		1	1	
Terrain	2			3		3				1	1	
Institution d'enseignement			1					1	1	1	1	1
Habitation: jardin	1	1	1	1	1							
Entreprise			1					1				1
Magasin			1	1								1
Médecin / dentiste / pharmacien			1									1
Moyen de transport: autre							1	1				
Stade				1	1							
Autre						1						
Edifice religieux / lieu du culte				1								
Maison de repos							1					
Moyen de transport: autobus / autocar			1									
Station essence	1											
Total	37	52	61	56	48	54	43	41	38	57	44	40

FPF/DGR/DRI/BIPOL - Statistiques policières de criminalité (date de clôture: 31/10/2025)

Les données pour les années 2001 jusqu'à 2014 ne sont plus publiées mais restent disponibles sur demande auprès du service BIPOL.

Les données pour 2025 ne concernent que le 1er semestre.

STATISTIQUES POLICIERES DE CRIMINALITE

LIEU DE PERPETRATION: COMMUNE

Stavelot

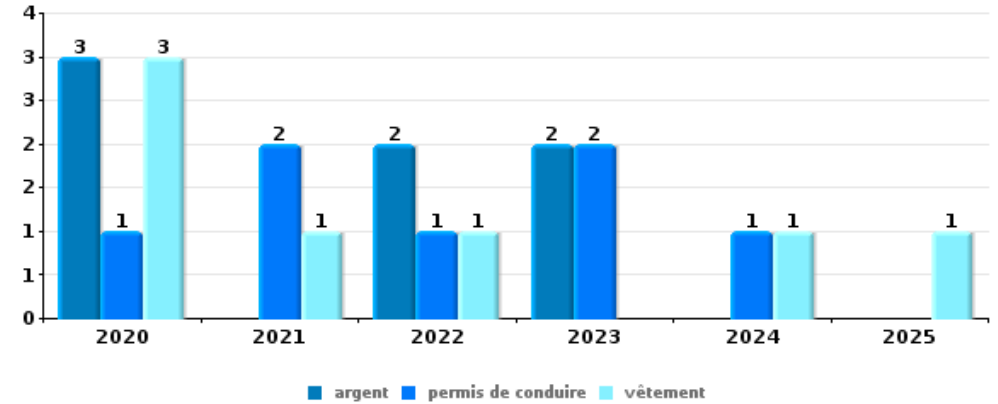
PARTIE V : OBJETS ET MOYENS DE TRANSPORT



Stavelot

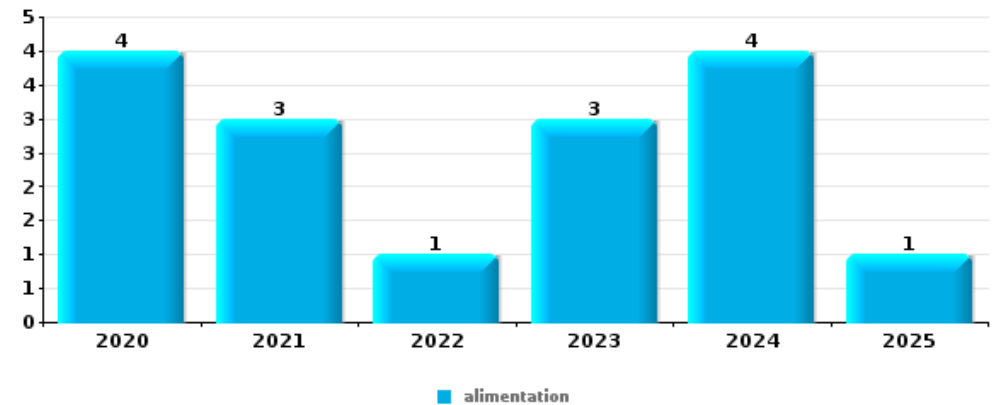
Vol dans ou sur un véhicule

Top 5 Objets volés (sbd nombre de faits)		2020	2021	2022	2023	2024	2025
1	argent	3		2	2		
1	permis de conduire	1	2	1	2	1	
1	vêtement	3	1	1		1	1
4	carte bancaire / carte de crédit	2	2		1		
4	portefeuille	3	1		1		



Vol à l'étalage

Top 5 Objets volés (sbd nombre de faits)		2020	2021	2022	2023	2024	2025
1	alimentation	4	3	1	3	4	1
2	tabac	1			1	5	
3	vêtement					1	1
4	carburant / énergie					1	

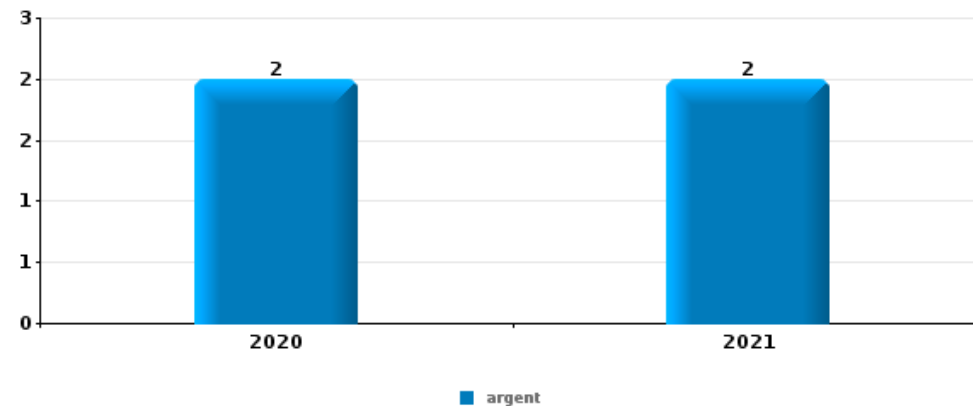




Cambriolage ds entreprise ou commerce

Top 5 Objets volés (sbd nombre de faits)

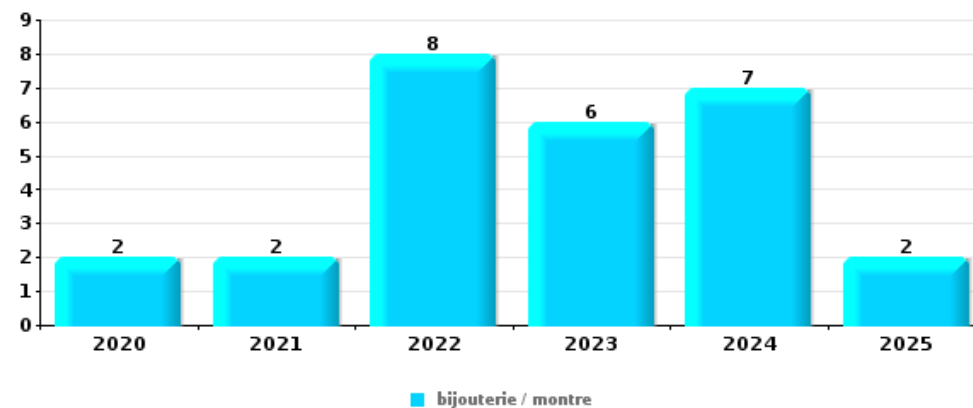
	2020	2021	2022	2023	2024	2025
1 argent	2	2				
2 alimentation		1	1	1		
2 outillage	1			1	1	
4 autre document officiel					1	
4 carburant / énergie	1					
4 clé				1		
4 coffre-fort / coffret (argent) / caisse			1			
4 matériaux de construction / de chantier	1					
4 multimédia					1	
4 ordinateur et accessoires	1					
4 vêtement					1	



Cambriolage dans habitation

Top 5 Objets volés (sbd nombre de faits)

	2020	2021	2022	2023	2024	2025
1 bijouterie / montre	2	2	8	6	7	2
2 argent	3		4	1	3	3
3 multimédia		1	2	1	2	2
4 outillage	1		4		1	
5 parfum / produit de beauté	2		1	1	1	
5 vêtement		2	1		2	



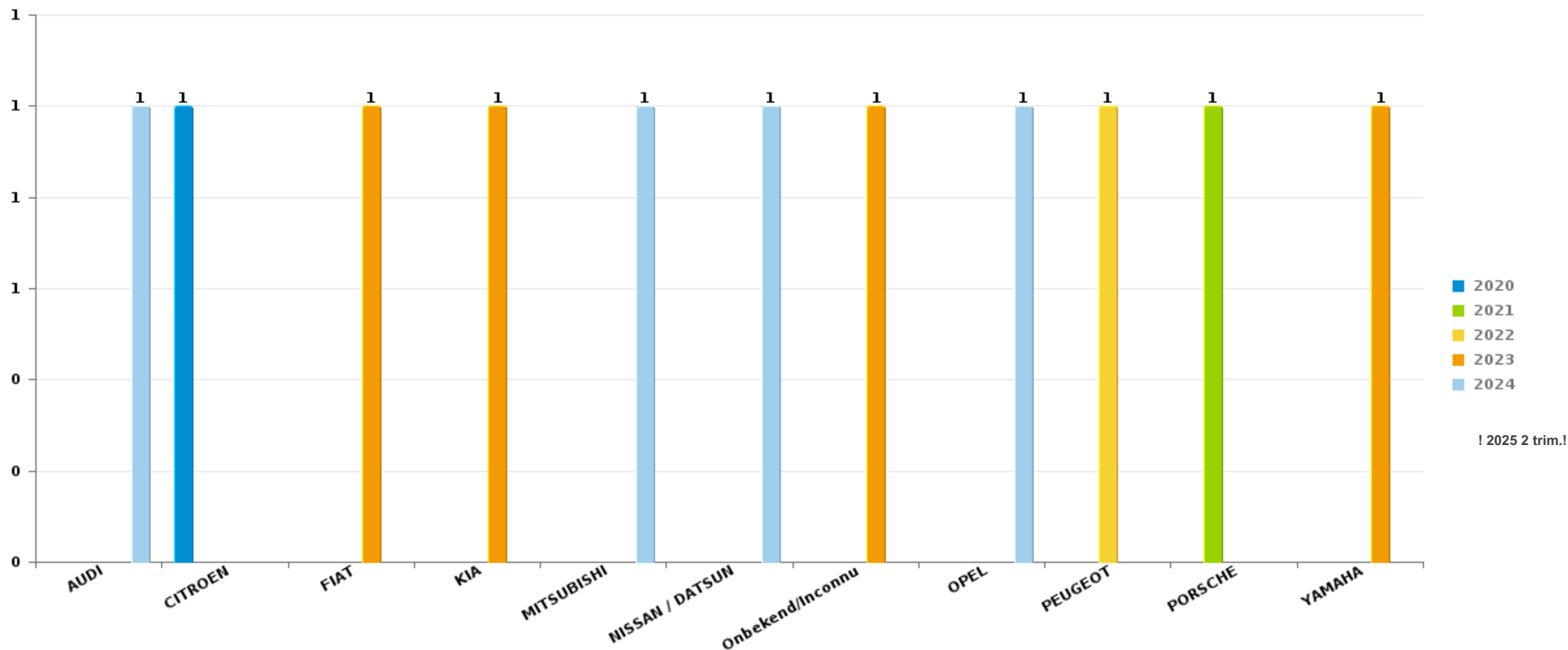
Remarque: en ce qui concerne les objets, aucun total n'est reproduit étant donné que plusieurs objets peuvent avoir été volés lors d'un même fait.



Stavelot

Vol de voiture

Nombre de voitures volées par marque (Top 5)



! 2025 2 trim.!

STATISTIQUES POLICIERES DE CRIMINALITE

LIEU DE PERPETRATION: COMMUNE

Stavelot

PARTIE VI : SUSPECTS



Partie 1: Niveau FAITS (comptage du nombre de faits pour lesquels un certain type de suspect est impliqué)

1.1. Nombre d'infractions selon le sexe des suspects identifiés (par catégorie principale)

Étant donné que, tant un suspect identifié masculin qu'un suspect identifié féminin peuvent être impliqués lors d'un même fait, il est possible que la somme des colonnes «Hommes» et «Femmes» soit supérieure à la valeur de la colonne «Total...» (voir également la note méthodologique)

Stavelot

2025

Catégorie principale / Sexe	Nombre total de faits avec au moins 1 suspect	Hommes	%	Femmes	%
Infr. contre l'intégrité physique	10	9	90,0%	2	20,0%
Infr. contre l'autorité publique	5	5	100,0%		
Vol et extorsion	5	5	100,0%		
Dégradation de la propriété	3	3	100,0%		
Drogues	3	3	100,0%		
Infr. contre la sécurité publique	3	3	100,0%		
Ivresse et alcool	3	3	100,0%		
Infr. contre les mœurs	2	2	100,0%		
Législation sur les étrangers	2	1	50,0%	1	50,0%
Armes et explosifs	1	1	100,0%		
Carte d'identité	1	1	100,0%		
Infr. contre autres valeurs morales et sentiments	1			1	100,0%
Protection de la personne	1			1	100,0%
Total	40	36	90,0%	5	12,5%



1.2. Nombre d'infractions selon le sexe des suspects identifiés (par figure criminelle)

Étant donné que, tant un suspect identifié masculin qu'un suspect identifié féminin peuvent être impliqués lors d'un même fait, il est possible que la somme des colonnes «Hommes» et «Femmes» soit supérieure à la valeur de la colonne «Total...» (voir également la note méthodologique)

Stavelot

2025

FC Vol autre

Figure criminelle / Sexe	Nombre total de faits avec au moins 1 suspect identifié	Hommes	%
Vol avec violence sans arme	2	2	100,0%
Vol dans ou sur un véhicule	1	1	100,0%
Vol à l'étalage	2	2	100,0%
Total	PA	PA	PA

FC Autre

Figure criminelle / Sexe	Nombre total de faits avec au moins 1 suspect identifié	Hommes	%
Violence contre les métiers d'intérêt général	1	1	100,0%
Dégradation de voiture	1	1	100,0%
Total	PA	PA	PA



PH Violence intrafamiliale (VIF)

Figure criminelle / Sexe	Nombre total de faits avec au moins 1 suspect identifié	Hommes	%
VIF: physique, dans le couple	2	2	100,0%
VIF: sexuelle, dans le couple	1	1	100,0%
VIF: psychique, dans le couple	1	1	100,0%
Total	PA	PA	PA

PH Violence dans l'espace public

Figure criminelle / Sexe	Nombre total de faits avec au moins 1 suspect identifié	Hommes	%	Femmes	%
Violence physique (voie publique)	4	4	100,0%		
Violence physique (autre endroit public)	1	1	100,0%		
Violence physique (endroit accessible au public)	1	1	100,0%	1	100,0%
Violence psychique (autre endroit public)	2	2	100,0%		
Violence psychique (endroit accessible au public)	1	1	100,0%		
Vol avec violence sans arme (voie publique)	1	1	100,0%		
Total	PA	PA	PA	PA	PA

PH Autre

Figure criminelle / Sexe	Nombre total de faits avec au moins 1 suspect identifié	Hommes	%
Cyberharcèlement	1	1	100,0%
Total	PA	PA	PA



1.3. Nombre d'infractions selon l'âge des suspects identifiés (par catégorie principale)

Étant donné que, tant un suspect identifié mineur qu'un suspect identifié majeur peuvent être impliqués lors d'un même fait, il est possible que la somme des colonnes «Mineur» et «Majeur» soit supérieure à la valeur de la colonne «Total...» (voir également la note méthodologique)

Stavelot

2025

Catégorie principale / Âge	Nombre total de faits avec au moins 1 suspect identifié	Mineur	%	Majeur	%
Infr. contre l'intégrité physique	10	1	10,0%	9	90,0%
Infr. contre l'autorité publique	5			5	100,0%
Vol et extorsion	5			5	100,0%
Dégradation de la propriété	3			3	100,0%
Drogues	3			3	100,0%
Infr. contre la sécurité publique	3	1	33,3%	2	66,7%
Ivresse et alcool	3			3	100,0%
Infr. contre les mœurs	2			2	100,0%
Législation sur les étrangers	2			2	100,0%
Armes et explosifs	1			1	100,0%
Carte d'identité	1			1	100,0%
Infr. contre autres valeurs morales et sentiments	1			1	100,0%
Protection de la personne	1			1	100,0%
Total	40	2	5,0%	38	95,0%



1.4. Nombre d'infractions selon l'âge des suspects identifiés (par figure criminelle)

Étant donné que, tant un suspect identifié mineur qu'un suspect identifié majeur peuvent être impliqués lors d'un même fait, il est possible que la somme des colonnes «Mineur» et «Majeur» soit supérieure à la valeur de la colonne «Total...»
(voir également la note méthodologique)

Stavelot

2025

FC Vol autre

Figure criminelle / Âge	Nombre total de faits avec au moins 1 suspect identifié	Majeur	%
Vol avec violence sans arme	2	2	100,0%
Vol dans ou sur un véhicule	1	1	100,0%
Vol à l'étalage	2	2	100,0%
Total	PA	PA	PA

FC Autre

Figure criminelle / Âge	Nombre total de faits avec au moins 1 suspect identifié	Majeur	%
Violence contre les métiers d'intérêt général	1	1	100,0%
Dégradation de voiture	1	1	100,0%
Total	PA	PA	PA

PH Violence intrafamiliale (VIF)

Figure criminelle / Âge	Nombre total de faits avec au moins 1 suspect identifié	Majeur	%
VIF: physique, dans le couple	2	2	100,0%
VIF: sexuelle, dans le couple	1	1	100,0%
VIF: psychique, dans le couple	1	1	100,0%
Total	PA	PA	PA

CRIMINALITE ENREGISTREE: SUSPECTS



PH Violence dans l'espace public

Figure criminelle / Âge	Nombre total de faits avec au moins 1 suspect identifié	Mineur	%	Majeur	%
Violence physique (voie publique)	4			4	100,0%
Violence physique (autre endroit public)	1			1	100,0%
Violence physique (endroit accessible au public)	1	1	100,0%		
Violence psychique (autre endroit public)	2			2	100,0%
Violence psychique (endroit accessible au public)	1			1	100,0%
Vol avec violence sans arme (voie publique)	1			1	100,0%
Total	PA	PA	PA	PA	PA

PH Autre

Figure criminelle / Âge	Nombre total de faits avec au moins 1 suspect identifié	Majeur	%
Cyberharcèlement	1	1	100,0%
Total	PA	PA	PA



Partie 2: Niveau SUSPECTS-FAIT (comptage du nombre de combinaisons suspect-fait)

2.1. Nombre de suspects-fait selon le sexe des suspects identifiés (TOP 5 des catégories principales)

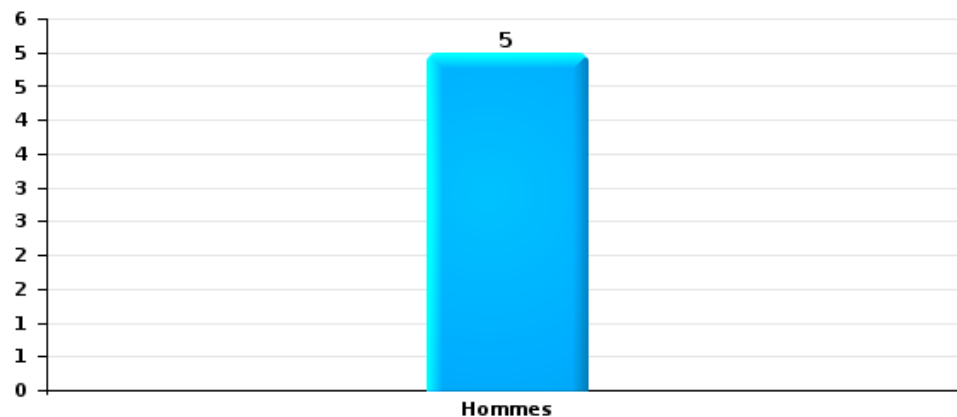
Lorsqu'un même suspect a commis plusieurs faits durant la période considérée, il est aussi comptabilisé plusieurs fois (voir également la note méthodologique)

Stavelot

2025

Vol et extorsion

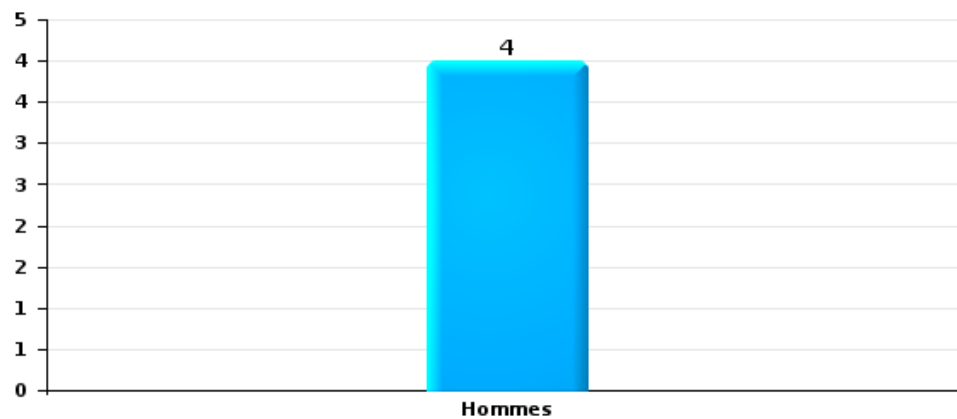
Nombre de suspects-fait selon le sexe





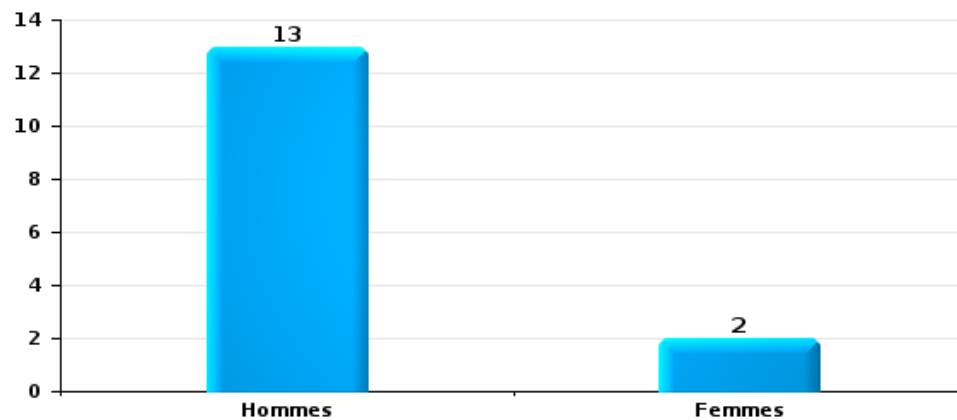
Dégradation de la propriété

Nombre de suspects-fait selon le sexe



Infr. contre l'intégrité physique

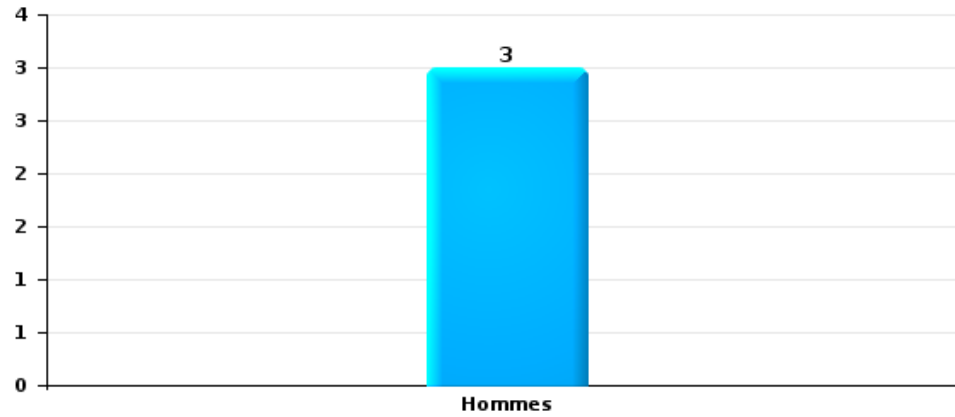
Nombre de suspects-fait selon le sexe





Drogues

Nombre de suspects-fait selon le sexe





2.2. Nombre de suspects-fait selon le sexe des suspects identifiés (TOP 5 des figures criminelles)

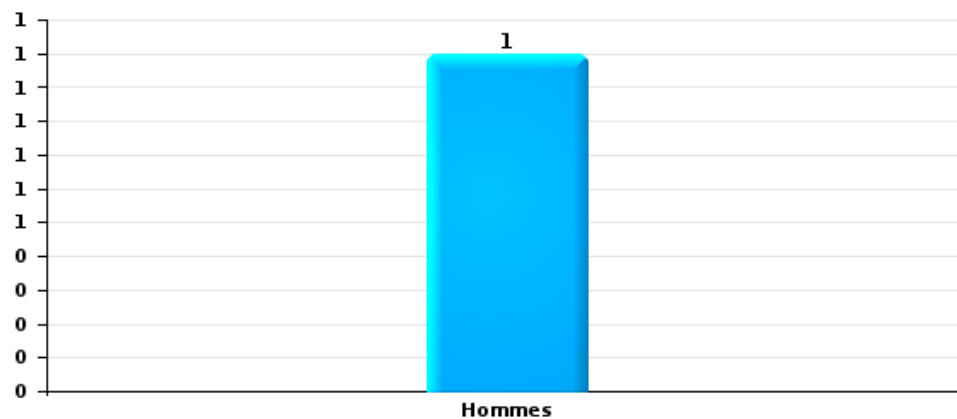
Lorsqu'un même suspect a commis plusieurs faits durant la période considérée, il est aussi comptabilisé plusieurs fois (voir également la note méthodologique)

Stavelot

2025

Vol dans ou sur un véhicule

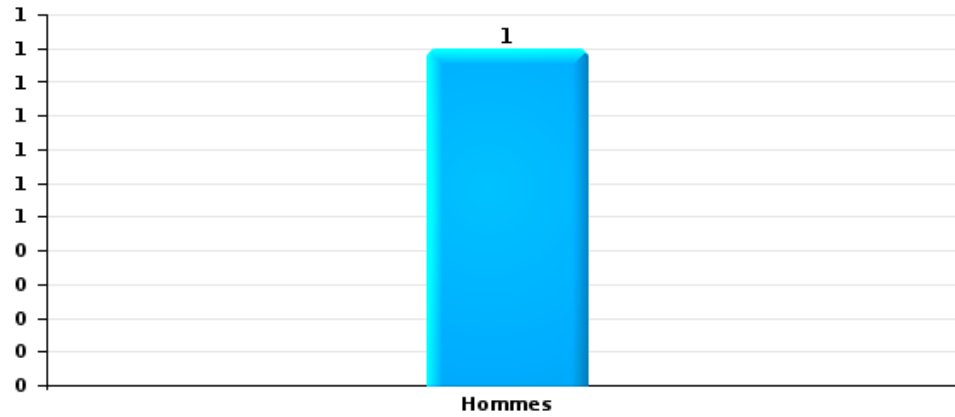
Nombre de suspects-fait selon le sexe





Dégradation de voiture

Nombre de suspects-fait selon le sexe





2.3. Nombre de suspects-fait selon l'âge des suspects identifiés (TOP 5 des catégories principales)

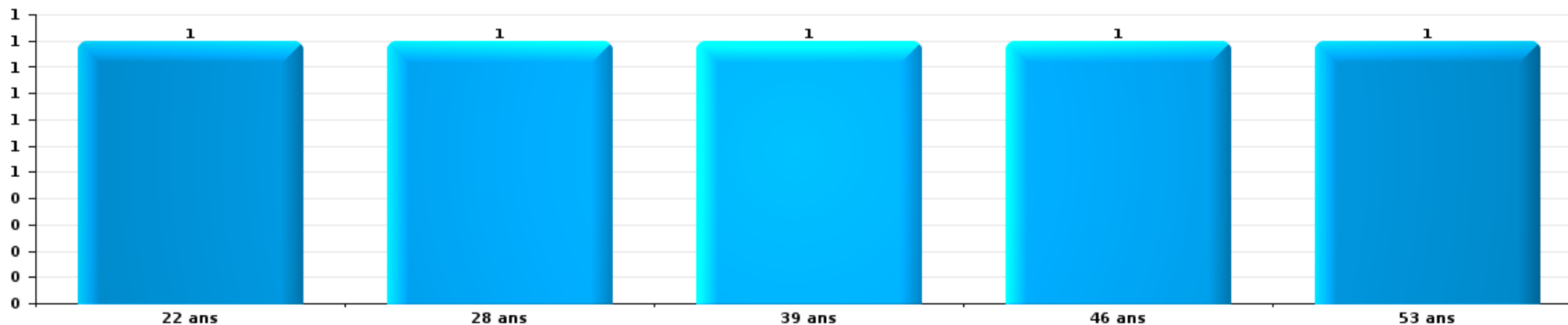
1) Lorsqu'un même suspect a commis plusieurs faits durant la période considérée, il est aussi comptabilisé plusieurs fois, qu'il ait le même âge ou non – 2) Les suspects au-dessous de 14 ans et à partir de 90 ans ne sont pas repris dans le tableau (voir également la note méthodologique)

Stavelot

2025

Vol et extorsion

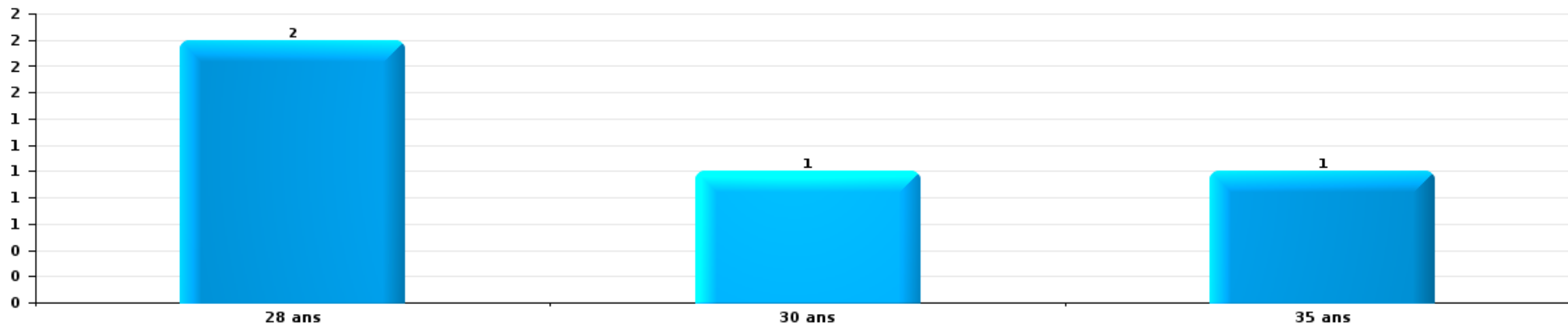
Nombre de suspects-fait par âge (chronologique)





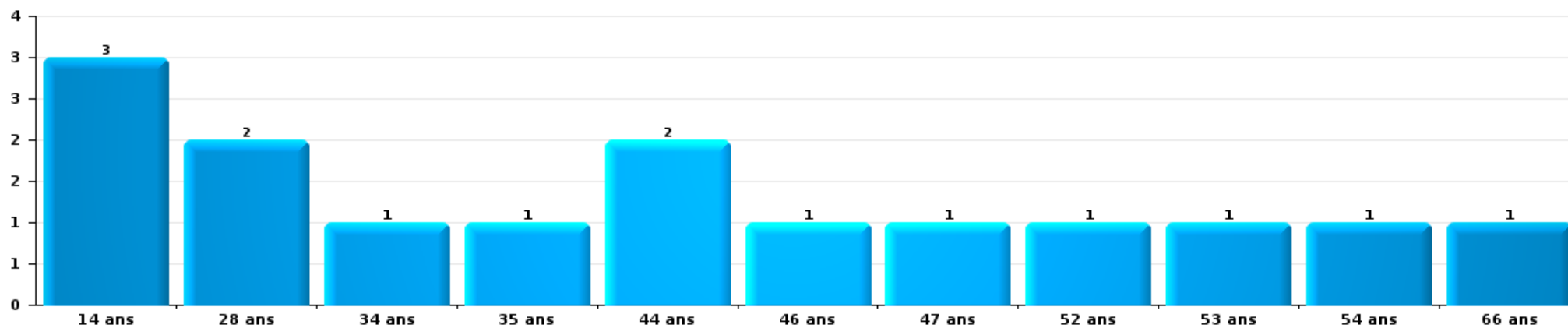
Dégradation de la propriété

Nombre de suspects-fait par âge (chronologique)



Infr. contre l'intégrité physique

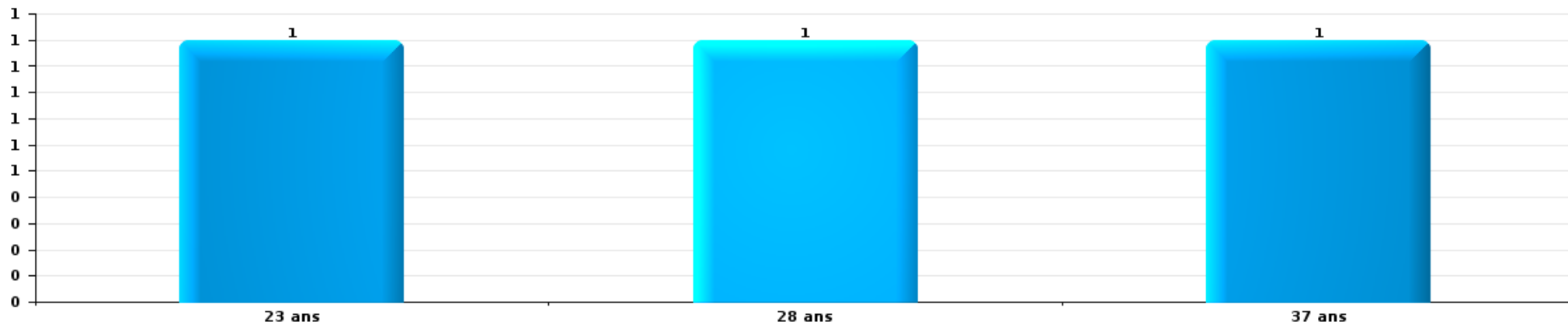
Nombre de suspects-fait par âge (chronologique)





Drogues

Nombre de suspects-fait par âge (chronologique)





2.4. Nombre de suspects-fait selon l'âge des suspects identifiés (TOP 5 des figures criminelles)

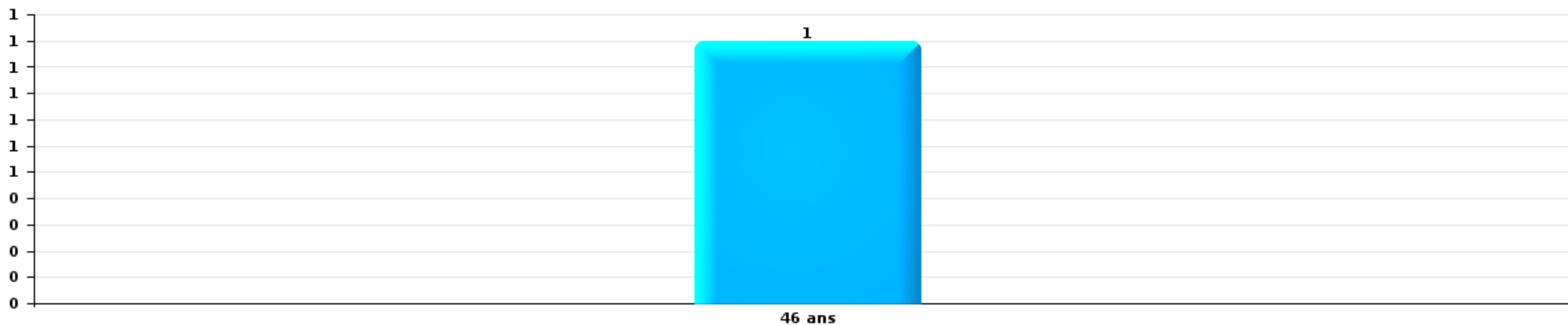
1) Lorsqu'un même suspect a commis plusieurs faits durant la période considérée, il est aussi comptabilisé plusieurs fois, qu'il ait le même âge ou non – 2) Les suspects au-dessous de 14 ans et à partir de 90 ans ne sont pas repris dans le tableau (voir également la note méthodologique)

Stavelot

2025

Vol dans ou sur un véhicule

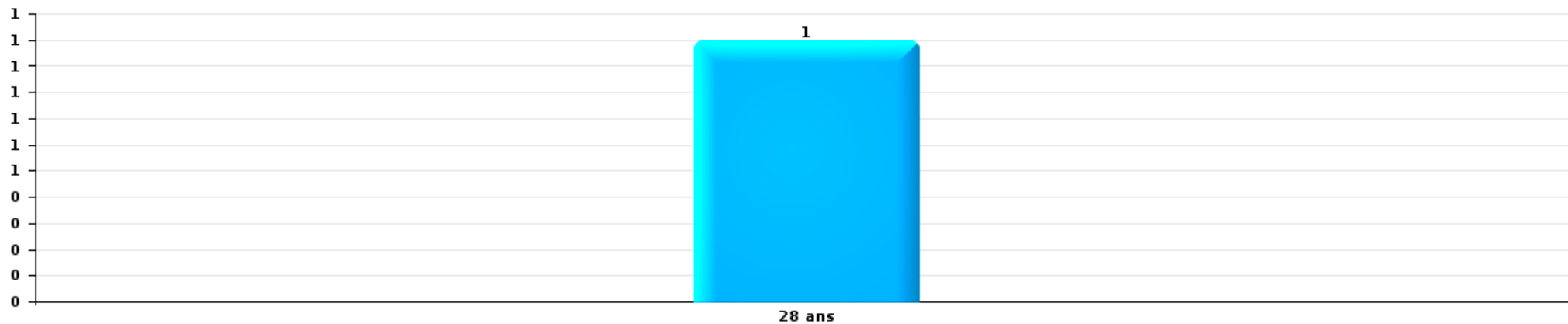
Nombre de suspects-fait par âge (chronologique)





Dégradation de voiture

Nombre de suspects-fait par âge (chronologique)



STATISTIQUES POLICIERES DE CRIMINALITE

LIEU DE PERPETRATION: COMMUNE

Stavelot

***ANNEXE I: DETAIL PAR CATEGORIE DE DELIT
CODE PENAL***



Stavelot

Infraction Code pénal

Infr. contre l'intégrité physique

			2000	2015	2016	2017	2018	2019	2020	2021	2022	2023	2024	2025
Assassinat	Autres	Acc.	1	1										
		Tent.												
	Sous-total	1	1	1										
Meurtre	Empoisonnement (meurtre)	Tent.							1					
	Autres	Tent.		1	2		1			2	1	1		
	Sous-total		1	2		1		1	2	2	1	1		
Torture et maltraitance	Traitement dégradant	Acc.			1			1						
		Tent.												
	Sous-total			1				1						
Coups et/ou blessures vol. en sphère familiale	Entre partenaires ou ex-partenaires	Acc.	3	15	18	11	13	13	9	12	8	11	13	6
	Lors d'un différend familial en général	Acc.	5											
	Par les parents envers un mineur	Acc.			2	1	1	3	2	2	1		4	2
	Envers les parents	Acc.	1			2		2	1			1		3
	Envers d'autres ascendants directs ou collatéraux	Acc.		1		1		1			1			
	Sous-total		9	16	20	15	14	19	12	14	10	12	17	11
Coups et/ou blessures vol. hors sphère familiale	Bagarres (=coups réciproques)	Acc.	5	2	5	2	4	5	2	3	7	5	3	3
	Coups envers fonctionnaire de police	Acc.	2						1					
	Envers un mineur par une pers. ayant autorité	Acc.	1	1		2		1	1		1			
	Envers un mineur qualité de l'auteur inconnue	Acc.		2	3	1	2	2	1			2		
	Coups envers personnel autre service public	Acc.								1				1
	Coups envers profession médicale	Acc.											1	1
	Non spécifié	Tent.	14	21	15	25	20	20	20	17	15	18	19	15
	Sous-total		22	26	23	31	26	28	25	21	23	26	22	20
Abstention coupable		Acc.	1						1					
	Sous-total		1						1					
Autres infr. volontaires. c/ l'intégrité phys.	Privation de soins à enfant ou personne vulnérable	Acc.	1						1					
	Délaissement d'enfant ou personne vulnérable	Acc.	1	1	2				2			1		1
	Abandon d'enfant dans le besoin	Acc.				1								
	Administration substances nuisibles	Acc.										1		
	Entrave méchante à la circulation	Acc.		3	1	4		3				5	2	
	Voies de faits et violences légères	Acc.		2	4	2	3	2		3	2	3	1	1
Sous-total		2	6	7	7	3	5	3	3	2	10	3	2	



Infr. contre l'intégrité physique

			2000	2015	2016	2017	2018	2019	2020	2021	2022	2023	2024	2025
Infr. involontaires contre l'intégrité physique	Coups et/ou blessures involontaires	Acc.	1	1	3	1	3	1	1	1	2	5		
	Abstention d'entretien enfant/personne vulnérable	Acc.	1									1		
	Morsure de chien	Acc.			4	2	1					2	2	7
	Non spécifié	Acc.		1										
		Sous-total	2	2	7	3	4	1	1	1	2	8	2	7
		Total	37	52	61	56	48	54	43	41	38	57	44	40



Infr. contre la liberté individuelle

		2000	2015	2016	2017	2018	2019	2020	2021	2022	2023	2024	2025
Enlèvement de mineur ou personne vulnérable	Enlèvement parental	Acc.				1		1					
	Autre enlèvement	Tent.		1	1						1		
		Sous-total		1	1	1		1			1		
Détenion par un particulier		Acc.				1							
		Sous-total				1							
		Total		1	1	2		1			1		



Infr. contre les mœurs

			2000	2015	2016	2017	2018	2019	2020	2021	2022	2023	2024	2025
Viol n'ayant pas causé la mort	Victime < 10a	Acc.			2	1		1	2					
	Victime 10a - 14a	Acc.	1				1		1					
	Victime 14a - 16a	Acc.				1				1				
	Victime 16a - 18a	Acc.					1	1						
	Victime majeure	Acc.		1	1	2		2		2				
	Victime âge inconnu	Acc.				1								
	Sous-total		1	1	3	5	2	4	3	3				
Viol avec conséquence inconnue		Acc.										1		
	Sous-total											1		
Viol n'ayant pas causé la mort (nvCPS)	Victime < 16a	Acc.									1		4	
		Tent.										1		
	Victime 16a - 18a	Acc.											2	
		Acc.										1		1
	Victime majeure	Tent.									1			
	Sous-total										1	3	6	1
Attentat à la pudeur avec violence / menace	Victime < 16a	Acc.					1							
	Victime 16a - 18a	Acc.		1						1				
	Victime majeure	Acc.			1			1						
	Sous-total			1	1	1	1	1	1	1				
Attentat à la pudeur sans violence / menace	Victime < 16a	Acc.	2	2		1	3	1	1	3	1			
	Victime 16a - 18a	Acc.		1										
	Victime âge inconnu	Acc.		1										
	Sous-total		2	4	1	3	1	1	3	3	1			
Attentat à la pudeur non spécifié		Acc.	1											
	Sous-total		1											
Atteinte intégrité sexuelle sans mort (nvCPS)	Victime < 16a	Acc.										1	2	3
		Tent.											1	
	Victime 16a - 18a	Acc.										1		
		Acc.									1	1		2
	Victime majeure	Acc.												
	Sous-total										1	3	3	5
Pornographie enfantine	Détention	Acc.		1	1	1			1	1				
	Distribution	Acc.		1	1	1	1	1	2	1				
	Sous-total			2	2	2	1	1	3	2				
Incitation à la débauche	Victime mineure	Acc.	2	1										
	Sous-total		2	1										



Infr. contre les mœurs

			2000	2015	2016	2017	2018	2019	2020	2021	2022	2023	2024	2025
Outrage public aux bonnes mœurs	Actions (exhibitionnisme, etc.)	Acc.	6	2		1			1					
	Ecrits, images, objets	Acc.								1				
	Exhibitionnisme (nvCPS)	Acc.										1		
	Contenu pornographique extrême ou violent (nvCPS)	Acc.												1
		Sous-total	6	2		1			1	1		1		1
Voyeurisme	Diffusion enregistrement nudité ou intimité	Acc.							2	3				
		Sous-total							2	3				
Voyeurisme direct (nvCPS)	Victime < 16a	Acc.									1			
	Victime majeure	Acc.										1		
		Sous-total									1	1		
Diffusion de contenu à caractère sexuel (nvCPS)	Victime < 16a	Acc.											8	
	Victime 16a - 18a	Acc.											1	
	Victime majeure	Acc.											1	1
		Sous-total											10	1
Diffusion contenu sex. but méchant/lucrat. (nvCPS)	Victime < 16a	Acc.											1	
	Victime 16a - 18a	Acc.										1	1	
	Victime majeure	Acc.											2	
		Sous-total										1	4	
Grooming online - avec ICT (nvCPS)	Victime < 16a	Acc.										1		
		Sous-total										1		
Images d'abus sexuels de mineurs (nvCPS)	Production/diffusion images abus sexuels (nvCPS)	Acc.									1		2	
		Sous-total									1		2	
		Total	12	10	6	10	7	7	10	13	5	11	25	8



Infr. contre autres valeurs morales et sentiments

			2000	2015	2016	2017	2018	2019	2020	2021	2022	2023	2024	2025
Harcèlement	Acc.		1	19	29	18	13	13	12	18	12	14	9	7
	Sous-total		1	19	29	18	13	13	12	18	12	14	9	7
Violation de sépulture	Acc.									1				
	Sous-total									1				
Atteinte à l'honneur	Calomnie et diffamation	Acc.	1	7	9	3	5	4	3	8	6	4	6	4
	Déclaration calomnieuse	Acc.			1									
	Imputation calomnieuse	Acc.		1										
	Divulgateion méchante	Acc.								1				
	Injures (Délit)	Acc.	4	5	6	4	3	3	4	2	1		1	1
	Sous-total		5	13	16	7	8	7	7	11	7	4	7	5
Vie privée	Violation de domicile par un particulier	Acc.	2	5	3	1				1		3	1	1
	Violation du secret des lettres	Acc.		1	1				1					
	Sous-total		2	6	4	1			1	1		3	1	1
Tapage nocturne	Acc.			2	6	4	7	3			3		1	1
	Sous-total			2	6	4	7	3			3		1	1
Abus faiblesses de personnes	Acc.									1		1	1	
	Sous-total									1		1	1	
Vie privée mœurs: publication identité victime	Acc.											1		
	Sous-total											1		
Occupation bien d'autrui (squatter)	Pénétrer / occuper / séjourner (bien habité)	Acc.								1				
	Sous-total									1				
	Total		8	38	51	32	25	27	23	33	22	23	19	14



Infr. relative au statut juridique de l'enfant

			2000	2015	2016	2017	2018	2019	2020	2021	2022	2023	2024	2025
Non-représentation d'enfants	Par les parents	Acc.	1	8	14	23	12	9	8	9	5	4	6	1
	Par une personne qui en a la charge	Acc.		1		1						1		
		Sous-total	1	9	14	24	12	9	8	9	5	5	6	1
		Total	1	9	14	24	12	9	8	9	5	5	6	1



Vol et extorsion

			2000	2015	2016	2017	2018	2019	2020	2021	2022	2023	2024	2025
Vol avec circ. aggr.	Avec violence	Acc.		1		3		1		1	1	2	2	1
		Tent.	2			2								
	Sans violence	Acc.	82	58	52	52	50	31	26	17	28	27	30	19
		Tent.	25	17	22	15	11	11	13	2	16	11	6	5
Sous-total			109	76	74	70	63	43	39	20	45	40	38	25
Vol sans circ. aggr.	Avec violence	Acc.			2				1			2		1
	Sans violence, Vol à la tire	Acc.	9	8	9	8	7	9	1	2	4	4	2	
	Sans violence, Vol d'usage	Acc.	1				2			1	1			
	Sans violence, Vol domestique	Acc.	1	1		2	1	2		2		1	2	
		Tent.									1			
	Sans violence	Acc.	100	81	77	79	69	67	23	30	39	45	50	19
	Tent.				1	2	1		2		1	2		
Sous-total			111	90	88	90	81	79	25	37	45	53	56	20
Vol non spécifié		Acc.	24	4	3	1		2			1	1		
		Tent.	5											
Sous-total			29	4	3	1		2			1	1		
Extorsion		Acc.				1					2	1	1	1
		Tent.					1					3	2	
Sous-total						1	1				2	4	3	1
Total			249	170	165	162	145	124	64	57	93	98	97	46



Fraude

			2000	2015	2016	2017	2018	2019	2020	2021	2022	2023	2024	2025
Blanchiment d'argent	Acc.											2		
	Sous-total											2		
Recel	Recel simple	Acc.	1			1			1				2	
	Recel qualifié	Acc.			1					1			2	
	Non spécifié	Acc.	1											
	Sous-total		2		1	1			1	1			4	
Grivèlerie	Carburant / lubrifiant	Acc.	1	2	1		2							
	Boissons et aliments	Acc.	1								1			
	Voiture de location	Acc.				1				1				
	Logements	Acc.	1					1						
	Non spécifié	Acc.	1											
	Sous-total		4	2	1		3	1		1	1			
Détournement et destruction frauduleuse	Cel frauduleux	Acc.	5	2		1	1						1	
	D'objets saisis	Acc.						1						
	Non spécifié	Acc.			1	1				1				
	Sous-total		5	2	1	2	1	1		1			1	
Escoquerie	Fraude par internet	Acc.		4	6	5	7	18	19	15	28	23	24	10
		Tent.		3	2	7	3	3	8	2	1	1	1	
	Escoquerie sans internet	Acc.		2	2	3	3	4	5	3	8	4	7	1
		Tent.		1		2	1		2		2			
	Non spécifié	Acc.	7											
		Tent.	1											
Sous-total		8	10	10	17	14	25	34	20	39	28	32	11	
Tromperie	Marchandises vendues / travail fourni	Acc.	2											
	Monnaies	Acc.	1											
	Sous-total		3											
Abus de confiance et infr. apparentées	Abus de confiance	Acc.	8	4	4	2	4	2	3	4	4	4	6	
	Abus des faiblesses	Acc.							1				1	1
	Sous-total		8	4	4	2	4	2	4	4	4	4	7	1
Abus de biens sociaux	Par des sociétés	Acc.						1	1					
	Sous-total							1	1					
Infr. liées à l'insolvabilité	Par le débiteur	Acc.						1						
	Non spécifié	Acc.									1			
	Sous-total							1			1			
Total			30	18	17	22	22	31	40	27	45	34	44	12



Dégradation de la propriété

			2000	2015	2016	2017	2018	2019	2020	2021	2022	2023	2024	2025
Incendie volontaire	Dans lieu habité (de jour)	Acc.					1	1						
	Dans lieu habité (de nuit)	Acc.												1
	Dans un autre lieu (de jour)	Acc.	1				1					1		
	Dans un autre lieu (de nuit)	Acc.	1	3		3	1	2	2	1		4		1
	Non spécifié	Acc.						1						
	Sous-total		2	3		3	3	4	2	1		5		2
Incendie involontaire		Acc.	1	3	2	1	1	2	1	2	1	3	2	2
	Sous-total		1	3	2	1	1	2	1	2	1	3	2	2
Destruction, dénaturation, dégradation	Avec circ. aggr.	Acc.	8			1	3		3		1			
	Destruction de biens agricoles	Acc.			2	1				1				
	Non spécifié	Acc.	3											
	Sous-total		11	2	2	3	3	3	1	1				
Vandalisme	Sur véhicules	Acc.	10	37	28	25	15	22	12	7	12	22	18	8
	Sur autres biens mobiliers	Acc.	21	7	8	7	9	7	2	2	3	6	7	2
	Graffitis	Acc.			1			4		1		2		
	Autres détériorations sur biens immobiliers	Acc.	7	8	16	11	14	12	8	7	8	3	21	4
	Dégradation de clôture	Acc.			1		1	2	1	6	1		3	1
	Sous-total		38	52	54	43	39	47	23	23	24	33	49	15
	Total		52	58	58	49	46	53	29	27	26	41	51	19



Infr. contre la Sécurité de l'Etat

		2000	2015	2016	2017	2018	2019	2020	2021	2022	2023	2024	2025
Terrorisme	Groupe terroriste	Acc.									1		
		Sous-total									1		
		Total									1		



Infr. contre la sécurité publique

		2000	2015	2016	2017	2018	2019	2020	2021	2022	2023	2024	2025
Association de malfaiteurs	Acc.				1								1
	Sous-total				1								1
Evasion de prisonniers	Non-respect surveillance électronique Acc.								1		1		
	Sous-total								1		1		
Menaces	Menace d'attentat Verbales Acc.	11	10	8	9	10	20	11	8	12	6	8	6
	Ecrites Acc.		4	3		1	5	5	4	1	8	2	1
	Par gestes, emblèmes Acc.		6	6	6	6	10	3	5	4	5	3	1
	Alerte à la bombe Acc.		1										
	Non spécifié Acc.	1											
	Sous-total	12	21	17	15	18	35	20	17	17	19	13	8
Total		12	21	17	16	18	35	20	18	17	20	13	9



Infr. contre l'autorité publique

			2000	2015	2016	2017	2018	2019	2020	2021	2022	2023	2024	2025
Rébellion	Rébellion armée	Acc.				1	1		1				1	
	Rébellion non armée	Acc.	2	2	2	2				2		1	1	2
	Non spécifié	Acc.				1				1				
		Sous-total	2	2	2	3	4		1	3		1	2	2
Outrages		Acc.	1	1	4	5	2	1	2	2	3	1	2	3
		Sous-total	1	1	4	5	2	1	2	2	3	1	2	3
Autres infractions	Bris de scellés	Acc.	1											
		Sous-total	1											
			Total	4	3	6	8	6	1	3	5	3	2	4



Infr. contre la foi publique

			2000	2015	2016	2017	2018	2019	2020	2021	2022	2023	2024	2025
Faux en écritures	Faux en écritures	Acc.		3	4					2	1	1		
	Usage de faux en écrit. et écrit. falsifiées	Acc.	1	3	2	2	1	1	1	5			2	1
		Sous-total	1	6	6	2	1	1	1	7	7	1	1	2
Usurpation	Immixtion dans fonctions publiques	Acc.						1						
	De fonctions	Acc.							1					
	De nom	Acc.	5	1	2			1	3	4	5	2	1	1
	Sous-total	5	1	2				2	4	4	5	2	1	1
Contrefaçon / falsification	Contrefaçon	Acc.						1		1	2	1		1
	Non spécifié	Acc.	1											
		Sous-total	1					1	1	1	2	1		1
Fausses monnaies	Non spécifié	Acc.	1											
	Autres	Acc.	1						1					
		Sous-total	2						1					
Faux en justice	Fausse déclarations	Acc.		1	1	1								
		Sous-total		1	1	1								
		Total	9	8	9	3	1	4	5	13	8	4	3	3



Stavelot

Infraction Code pénal

Infr. contre la famille

		2000	2015	2016	2017	2018	2019	2020	2021	2022	2023	2024	2025
Abandon de famille	Acc.	2											1
	Sous-total	2											1
Refus du droit aux relations personnelles	Acc.	2	6	4	4	3	10	9	9	1	1	1	
	Sous-total	2	6	4	4	3	10	9	9	1	1	1	
Non-acquittement pension alimentaire	Acc.	1	1								1		
	Sous-total	1	1								1		
	Total	5	7	4	4	3	10	9	9	1	2	1	1

Criminalité informatique

		2000	2015	2016	2017	2018	2019	2020	2021	2022	2023	2024	2025
Hacking	Acc.				1	2		2	1		5	5	1
	Sous-total				1	2		2	1		5	5	1
Faux en informatique	Acc.							1	2	3	4	6	1
	Tent.				1								
	Sous-total				1			1	2	3	4	6	1
Fraude informatique	Acc.		4	5	5	4	8	6	13	25	25	20	8
	Tent.		1	1	1			1	1	1	2	2	
	Sous-total		5	6	6	4	8	7	14	26	27	22	8
Sabotage	Acc.											2	
	Sous-total											2	
	Total		5	6	8	6	8	10	17	29	36	35	10

Exercice illégal de l'autorité publique

		2000	2015	2016	2017	2018	2019	2020	2021	2022	2023	2024	2025
Abus de l'autorité	Acc.							1					
	Sous-total							1					
	Total							1					



Traite des êtres humains

		2000	2015	2016	2017	2018	2019	2020	2021	2022	2023	2024	2025
Exploitation économique	Acc.			1		1							
	Sous-total			1		1							
	Total			1		1							

Provocation crime ou délits

		2000	2015	2016	2017	2018	2019	2020	2021	2022	2023	2024	2025
Provocation délits	Acc.											1	
	Sous-total											1	
	Total											1	

Contravention Code pénal

		2000	2015	2016	2017	2018	2019	2020	2021	2022	2023	2024	2025
Injures (Contravention)	Acc.	2											
	Sous-total	2											
Destruction d'animaux (Contravention)	Acc.	1											
	Sous-total	1											
Dissimulation visage dans lieu public	Acc.		1										
	Sous-total		1										
Autres contraventions CP	Acc.	1											
	Sous-total	1											
	Total	4	1										

STATISTIQUES POLICIERES DE CRIMINALITE

LIEU DE PERPETRATION: COMMUNE

Stavelot

***ANNEXE II: DETAIL PAR CATEGORIE DE DELIT
LOIS SPECIALES***



Stavelot

Infraction Lois spéciales

Drogues

			2000	2015	2016	2017	2018	2019	2020	2021	2022	2023	2024	2025
Détention	Acc.	16	16	12	9	5	9	6	10	12	7	2	7	3
	Sous-total	16	16	12	9	5	9	6	10	12	7	2	7	3
Usage	Usage en groupe	Acc.	3											
	Usage individuel	Acc.	8											
	Faciliter l'usage	Acc.				2				2				
	Incitation à l'usage	Acc.	2											
	Désordre, scandale ou danger dans un espace public	Acc.			1									
	Sous-total	13	13			1	2			2				
Importation et exportation	Acc.	4	4	3								1	1	
	Sous-total	4	4	3								1	1	
Fabrication	Acc.				1	1	2	1						1
	Sous-total				1	1	2	1						1
Commerce	Acc.	2	2	7	9	2	1		3	4	3	3		2
	Sous-total	2	2	7	9	2	1		3	4	3	3		2
Autres	Acc.	1	1				1					1		
	Sous-total	1	1				1					1		
	Total	36	36	22	19	9	15	7	13	18	10	7	9	5

Législation sur les étrangers

			2000	2015	2016	2017	2018	2019	2020	2021	2022	2023	2024	2025
Transmigration illégale	Mariages simulés/blancs sans récompense/contrainte	Acc.								1				
	Accès au territoire	Acc.	1			4	5				1			
	Séjour	Acc.	1						2	1	1			2
	Pas de port de documents d'identité ou de voyage	Acc.		1										
	Inscription au registre des étrangers	Acc.		4		3	5	1	2	1	1		1	
	Sous-total	2	2	5		7	10	1	4	3	3		1	2
Non spécifié	Acc.						1							
	Sous-total						1							
	Total	2	2	5		7	11	1	4	3	3		1	2



Environnement

			2000	2015	2016	2017	2018	2019	2020	2021	2022	2023	2024	2025
Déchets	Déchets par professionnel	Acc.				1								
	Déchets par particulier	Acc.				1	3	4	1		2			2
	Déchets par personne indéterminée	Acc.	3											
	Sous-total		3			2	3	4	1		2			2
Autres que déchets	Urbanisme	Acc.						1						3
	Pollution de l'eau	Acc.		1										
	Pollution de l'air	Acc.	1							1				
	Pollution du sol	Acc.		1	1									
	Autres nuisances en matière d'environnement	Acc.								1				
Sous-total		1	2	1				1		2			3	
Biodiversité / Faune et flore	Bien-être animal	Acc.	5	1				1		1		2	2	1
		Tent.							1					
	Protection de la nature	Acc.	1	1		1		1	1		1			
	Permis / autorisation animaux	Acc.										1		
	Destruction d'animaux	Acc.			1	1	1							
Sous-total		6	2	1	1	2	1	2	1	1	1	3	2	1
		Total	10	4	2	3	5	6	3	3	3	3	5	3



Armes et explosifs

			2000	2015	2016	2017	2018	2019	2020	2021	2022	2023	2024	2025
Détention illégale	Arme à feu	Acc.		1	3	4	4	4	7	19	4	3		1
	Arme blanche ou non à feu	Acc.		1	1	2	2	1		1		2		
	Munition	Acc.						1						
	Pièces/accessoires	Acc.									1			
	Non spécifié	Acc.	2	2										
	Sous-total		2	4	4	6	6	6	7	20	5	5		1
Port / transport illégal	Arme à feu	Acc.						1				2		
	Arme blanche ou non à feu	Acc.		1		1	4			3	1		1	
	Non spécifié	Acc.	2											
	Sous-total		2	1		1	4	1		3	1	2	1	
Commerce illégal	Arme à feu	Acc.												1
	Sous-total													1
Autre	Mesures de sécurité	Acc.									1			
	Stockage	Acc.									1			
	Défaut signalement vol ou perte	Acc.				1								
	Sous-total					1					2			
	Total		4	5	4	7	11	7	7	23	8	7	1	2

Protection de la personne

			2000	2015	2016	2017	2018	2019	2020	2021	2022	2023	2024	2025
Discrimination	Incitation à la discrimination	Acc.											1	
	Racisme et xénophobie	Acc.		1	1					1	1			1
	Fondée sur le handicap	Acc.					1							
	Autre discrimination	Acc.				1					1			
	Sous-total			1	1	1	1			1	2		1	1
Protection de la vie privée		Acc.								2				
	Sous-total									2				
Droit à l'image		Acc.		2	4		1			1			2	
	Sous-total			2	4		1			1			2	
Autres		Acc.	1											
	Sous-total		1											
	Total		1	3	5	1	2			4	2		3	1



Stavelot

Infraction Lois spéciales

Hormones et dopage

		2000	2015	2016	2017	2018	2019	2020	2021	2022	2023	2024	2025
Détention	Acc.				1								
	Sous-total:				1								
	Total:				1								

Protection de la jeunesse

		2000	2015	2016	2017	2018	2019	2020	2021	2022	2023	2024	2025
Législation sur l'obligation scolaire	Acc.								1				
	Sous-total:								1				
Législation sur la protection de la jeunesse	Acc.	2	6	7	3	7	5	6	2	6	5	1	3
	Sous-total:	2	6	7	3	7	5	6	2	6	5	1	3
	Total:	2	6	7	3	7	5	6	3	6	5	1	3



Code pénal social

		2000	2015	2016	2017	2018	2019	2020	2021	2022	2023	2024	2025
Harcèlement au travail	Acc.			1	1			1	1			2	
	Sous-total:			1	1			1	1			2	
Violence au travail	Acc.										1		
	Sous-total:										1		
Rémunération et autres avantages patrimoniaux	Acc.				1		1						
	Sous-total:				1		1						
Fraude sociale aux cotisations (travail au noir)	Acc.				2	1							
	Sous-total:				2	1							
Infr. contre foi publique en droit pénal social	Acc.			1									
	Sous-total:			1									
Escroquerie en droit pénal social	Acc.							1	1	2			
	Sous-total:							1	1	2			
Autres	Acc.											1	
	Sous-total:											1	
	Total:			2	4	1	1	2	2	2	1	3	

Ivresse et alcool

		2000	2015	2016	2017	2018	2019	2020	2021	2022	2023	2024	2025
Ivresse publique	Acc.	3	1	4	3	9	1	2	1	4	1	8	3
	Sous-total:	3	1	4	3	9	1	2	1	4	1	8	3
	Total:	3	1	4	3	9	1	2	1	4	1	8	3

Registre de population

		2000	2015	2016	2017	2018	2019	2020	2021	2022	2023	2024	2025
	Acc.		20	19	21	8	13	11	5	5	5	2	
	Sous-total:		20	19	21	8	13	11	5	5	5	2	
	Total:		20	19	21	8	13	11	5	5	5	2	



Carte d'identité

		2000	2015	2016	2017	2018	2019	2020	2021	2022	2023	2024	2025
Pas en possession	Acc.				1			1					1
	Sous-total:				1			1					1
Refus de présentation	Acc.							2					
	Sous-total:							2					
Endommagée	Acc.											1	
	Sous-total:											1	
	Total:				1			3				1	1

Santé publique

		2000	2015	2016	2017	2018	2019	2020	2021	2022	2023	2024	2025
Politique de la santé	Acc.							1					
	Sous-total:							1					
Refus ou négligence respect mesures	Acc.							62	20				
	Sous-total:							62	20				
Autres	Acc.	1						9					
	Sous-total:	1						9					
	Total:	1						72	20				



Travail

		2000	2015	2016	2017	2018	2019	2020	2021	2022	2023	2024	2025
Règlement général protection du travail	Acc.				1								
	Sous-total:				1								
Fraude sociale aux cotisations (travail au noir)	Acc.									1			
	Sous-total:									1			
Tourisme et hôtellerie	Acc.	1											
	Sous-total:	1											
Travailleurs étrangers	Acc.											1	
	Sous-total:											1	
Non spécifié	Acc.							1					
	Sous-total:							1					
	Total:	1			1			1		1		1	

Protection des revenus publics

		2000	2015	2016	2017	2018	2019	2020	2021	2022	2023	2024	2025
Taxe de circulation / TMC	Acc.											1	
	Sous-total:											1	
Fraude sociale aux allocations	Acc.						2						
	Sous-total:						2						
Fraude fiscale - impôts sur le revenu	Acc.								1				
	Sous-total:								1				
	Total:						2		1			1	

Pratiques commerciales

		2000	2015	2016	2017	2018	2019	2020	2021	2022	2023	2024	2025
Autres	Acc.	2											
	Sous-total:	2											
	Total:	2											



Autres lois spéciales

		2000	2015	2016	2017	2018	2019	2020	2021	2022	2023	2024	2025
Transport	Acc.					1		1	1	1	1		
	Sous-total:					1		1	1	1	1		
Loteries et jeux de hasard	Acc.	3											
	Sous-total:	3											
Energie	Acc.		1	1									
	Sous-total:		1	1									
Infractions Loi police chemins de fer	Acc.							1				1	
	Sous-total:							1				1	
Autres	Acc.										1		
	Sous-total:										1		
	Total:	3	1	1		1		2	1	1	2	1	

STATISTIQUES POLICIERES DE CRIMINALITE

LIEU DE PERPETRATION: COMMUNE

Stavelot

***ANNEXE III: DETAIL
FIGURES CRIMINELLES / PHENOMENES***



Stavelot

FC Vol moyen de transport

		2000	2015	2016	2017	2018	2019	2020	2021	2022	2023	2024	2025
Vol de voiture	Acc.	13	11	8	5	5	3	1	1	1	3	4	
	Tent.	6	1	1		1							
	Total	19	12	9	5	6	3	1	1	1	3	4	
Vol de moto	Acc.	23	8	7	3	13	13	2	1	4	5	2	3
	Tent.	2											
	Total	25	8	7	3	13	13	2	1	4	5	2	3
Carjacking	Acc.	1	1									1	
	Tent.	2											
	Total	3	1									1	
Vol dans les garages	Acc.		1									1	
	Tent.												
	Total		1									1	
Vol de vélomoteur	Acc.	7		2	1			1	1	1			
	Tent.										1		
	Total	7		2	1			1	1	1	1		
Vol de vélo	Acc.	5	4	3	3	3	4	2	5	1	4	2	
	Tent.												
	Total	5	4	3	3	3	4	2	5	1	4	2	



FC Cambriolage

		2000	2015	2016	2017	2018	2019	2020	2021	2022	2023	2024	2025
Cambriolage dans habitation	Acc.	19	10	23	25	16	5	7	5	13	11	16	11
	Tent.	8	10	14	9	12	6	9	1	10	5	5	3
	Total	27	20	37	34	28	11	16	6	23	16	21	14
Cambriolage ds entreprise ou commerce	Acc.	23	15	5	7	1	7	5	2	3	3	3	
	Tent.	9	1	4	3		1	1	1	1	2		2
	Total	32	16	9	10	1	8	6	3	4	5	3	2
Cambriolage ds service public ou bâtiment administ	Acc.	4	2	1		1	1				1		1
	Tent.				1		1						
	Total	4	2	1	1	1	2				1		1
Vol au béliier	Acc.		1										
	Total		1										
Cambriolage dans bâtiment (total)	Acc.	45	27	29	32	18	13	12	7	16	15	19	12
	Tent.	17	11	18	13	12	8	10	2	11	7	5	5
	Total	62	38	47	45	30	21	22	9	27	22	24	17

FC Vol autre

		2000	2015	2016	2017	2018	2019	2020	2021	2022	2023	2024	2025
Vol à main armée	Acc.	1	1		2		1				1		
	Tent.	2			1	1							
	Total	3	1		3	1	1				1		
Vol avec violence sans arme	Acc.			2	2			1	1	3	4	3	3
	Tent.					2					3	2	
	Total			2	2	2		1	1	3	7	5	3
Vol dans ou sur un véhicule	Acc.	32	16	14	16	17	8	9	8	10	4	5	3
	Tent.	2	3	3	1	2	1			3	3	1	
	Total	34	19	17	17	19	9	9	8	13	7	6	3
Vol d'armes et explosifs	Acc.	1	2	3	2		1		1	2			
	Total	1	2	3	2		1		1	2			



FC Vol autre

		2000	2015	2016	2017	2018	2019	2020	2021	2022	2023	2024	2025
Vol à l'arraché	Acc.				1			1		1			
	Total				1			1		1			
Vol à la tire	Acc.	16	8	10	8	8	9	1	2	4	4	2	
	Total	16	8	10	8	8	9	1	2	4	4	2	
Vol à l'étalage	Acc.	1		1	3	10	11	5	3	1	3	11	2
	Total	1		1	3	10	11	5	3	1	3	11	2
Vol par ruse	Acc.	1		1		1	1			1	1		1
	Tent.	3									1		
	Total	4		1		1	1			1	2		1
Vol de métaux	Acc.	2	3		1					2	1	4	
	Total	2	3		1					2	1	4	
Vol sur les chantiers	Acc.	5	1	1	1	2		1	1	2	1		
	Total	5	1	1	1	2		1	1	2	1		
Home-invasion	Acc.				1								
	Tent.					1							
	Total				1	1							
Vol d'animaux	Acc.		1		2								
	Total		1		2								

Criminalité ICT

		2000	2015	2016	2017	2018	2019	2020	2021	2022	2023	2024	2025
Fraude de cartes de paiements	Acc.		1	2	2	1	2	3	2	9	10	4	1
	Tent.										1		
	Total		1	2	2	1	2	3	2	9	11	4	1
Phishing	Acc.									7	5	2	1
	Total									7	5	2	1
Shouldersurfing	Acc.						1						
	Total						1						



FC Autre

		2000	2015	2016	2017	2018	2019	2020	2021	2022	2023	2024	2025
Violence contre les métiers d'intérêt général	Acc.	2						1	1		1		2
	Total	2						1	1		1		2
Viol collectif	Acc.										1		
	Total										1		
Graffiti	Acc.			1			4		1		2		
	Total			1			4		1		2		
Dégradation de voiture	Acc.	9	35	23	21	12	18	10	6	12	22	17	7
	Total	9	35	23	21	12	18	10	6	12	22	17	7
Rixe au couteau	Acc.	1		2	1		1						
	Tent.		1	1		1					1		
	Total	1	1	3	1	1	1				1		



PH Violence intrafamiliale (VIF)

		2000	2015	2016	2017	2018	2019	2020	2021	2022	2023	2024	2025
VIF: physique, dans le couple	Acc.	3	16	18	12	14	13	9	12	9	12	15	6
	Tent.		1										
	Total	3	17	18	12	14	13	9	12	9	12	15	6
VIF: physique, envers des descendants	Acc.	2		2	1	2	3	5	2	1	3	6	2
	Total	2		2	1	2	3	5	2	1	3	6	2
VIF: physique, envers d'autres membres	Acc.	6	1		3		4	1	1	4	2	1	3
	Total	6	1		3		4	1	1	4	2	1	3
VIF: sexuelle, dans le couple	Acc.											1	1
	Total											1	1
VIF: sexuelle, envers des descendants	Acc.			1	1				1				
	Total			1	1				1				
VIF: sexuelle, envers d'autres membres	Acc.											1	
	Total											1	
VIF: psychique, dans le couple	Acc.	3	15	18	28	15	19	19	20	7	9	9	2
	Total	3	15	18	28	15	19	19	20	7	9	9	2
VIF: psychique, envers d'autres membres	Acc.				1					1	1	1	
	Total				1					1	1	1	
VIF: économique, dans le couple	Acc.	1	1					1					
	Total	1	1					1					
VIF: économique, envers d'autres membres	Acc.	5	1								1	1	1
	Total	5	1								1	1	1

PH Hormones et dopage

		2000	2015	2016	2017	2018	2019	2020	2021	2022	2023	2024	2025
Dopage humain	Acc.				1								
	Total				1								



PH Drogues

		2000	2015	2016	2017	2018	2019	2020	2021	2022	2023	2024	2025
Vente de cocaïne	Acc.		1	1		1					2		
	Total		1	1		1					2		
Vente de drogues synthétiques	Acc.		1	1									
	Total		1	1									
Production de cannabis (culture)	Acc.					1	1						
	Total					1	1						
Vente de cannabis en grande quantité	Acc.										1		
	Total										1		

PH Trafic d'armes

		2000	2015	2016	2017	2018	2019	2020	2021	2022	2023	2024	2025
Commerce et production d'arme à feu et mun.	Acc.												1
	Total												1

PH Traite des êtres humains

		2000	2015	2016	2017	2018	2019	2020	2021	2022	2023	2024	2025
TEH - exploitation économique	Acc.			1		1							
	Total			1		1							

PH Violence dans l'espace public

		2000	2015	2016	2017	2018	2019	2020	2021	2022	2023	2024	2025
Violence physique (transport public)	Acc.	1		1									
	Total	1		1									
Violence physique (voie publique)	Acc.	7	13	13	11	13	12	13	7	10	13	13	12
	Tent.			1	2	1				1	2		
	Total	7	13	14	13	14	12	13	7	11	15	13	12
Violence physique (autre endroit public)	Acc.	2			1		2						1
	Total	2			1		2						1



PH Violence dans l'espace public

		2000	2015	2016	2017	2018	2019	2020	2021	2022	2023	2024	2025
Violence physique (endroit accessible au public)	Acc.	12	6	8	10	11	8	6	7	8	7	6	4
	Tent.			1									
	Total	12	6	9	10	11	8	6	7	8	7	6	4
Violence sexuelle (voie publique)	Acc.	3			1				1	1		5	2
	Tent.										1		
	Total	3			1				1	1	1	5	2
Violence sexuelle (autre endroit public)	Acc.				1								
	Tent.												
	Total				1								
Violence sexuelle (endroit accessible au public)	Acc.	3	2		1	2	3			1	1		1
	Tent.										1		
	Total	3	2		1	2	3			1	2		1
Violence psychique (voie publique)	Acc.	5	9	12	16	13	15	13	8	9	6	6	7
	Tent.												
	Total	5	9	12	16	13	15	13	8	9	6	6	7
Violence psychique (autre endroit public)	Acc.		1	3	3	1				1			2
	Tent.												
	Total		1	3	3	1				1			2
Violence psychique (endroit accessible au public)	Acc.	5	4	10	1	3	4	3	4	2		4	1
	Tent.												
	Total	5	4	10	1	3	4	3	4	2		4	1
Vol à main armée (voie publique)	Acc.		1										
	Tent.	2											
	Total	2	1										
Vol à main armée (endroit accessible au public)	Acc.				1						1		
	Tent.				1								
	Total				2						1		
Vol avec violence sans arme (voie publique)	Acc.							1		3	1	2	1
	Tent.												
	Total							1		3	1	2	1



PH Violence dans l'espace public

		2000	2015	2016	2017	2018	2019	2020	2021	2022	2023	2024	2025
Vol avec violence sans arme (endr. acces. au pub.)	Acc.			1									
	Tent.											1	
	Total			1								1	

PH Autre

		2000	2015	2016	2017	2018	2019	2020	2021	2022	2023	2024	2025
Faux policiers	Acc.												1
	Total												1
Terrorisme, extrémisme et radicalisme	Acc.			1							1		
	Total			1							1		
Cyberharcèlement	Acc.			1	3	1		1	1	2	5	1	2
	Total			1	3	1		1	1	2	5	1	2
Fraude à l'identité	Acc.	5	3	2		1	1	4	5	10	3	2	1
	Tent.									1			
	Total	5	3	2		1	1	4	5	11	3	2	1

STATISTIQUES POLICIERES DE CRIMINALITE

LIEU DE PERPETRATION: COMMUNE

Stavelot

***ANNEXE IV: FAITS ENREGISTRES
NON CRIMINELS***



Stavelot

Faits non criminels

Maladies / Décès / Disparition

	2000	2015	2016	2017	2018	2019	2020	2021	2022	2023	2024	2025
Suicide	1	6	5		3	3	2	3	4	5	2	2
Personne malade	2	3	1	1	1	4	3	1	1	7	3	1
Décès suspect	1							2				2
Décès naturel	3	1	1					1	2	1	1	1
Disparition (personne disparue)	2	1	2	4	3	4	1		3	1		
Accident (sauf roulage)		1	1	2	2	2		1	1	1	1	1
Sécurité des travailleurs (accident du travail)										2	2	
Autres								1				
Total	9	12	10	7	9	13	6	9	11	17	9	7

Appels

	2000	2015	2016	2017	2018	2019	2020	2021	2022	2023	2024	2025
Alarme		2										
Appels	2	1	1						2		1	
Total	2	3	1						2		1	

Problèmes sociaux

	2000	2015	2016	2017	2018	2019	2020	2021	2022	2023	2024	2025
Différends familiaux	16	2	2		3	1	5	4	5	2	5	4
Différend (pas de coups)	4	4	2	1			1	1	1	1	2	2
Affaire civile	1	3	1								1	
Protection de la jeunesse	2	3	1	4	3	3	1		11	4	7	9
Autres	2			4	1		1		3			
Total	25	12	6	9	7	4	8	5	20	7	15	15



Ordre public

	2000	2015	2016	2017	2018	2019	2020	2021	2022	2023	2024	2025
Troubles			1						1			
Autres	1											
Total	1		1						1			

Agissements suspects

	2000	2015	2016	2017	2018	2019	2020	2021	2022	2023	2024	2025
	1	3	3	1		1	1		1			
Total	1	3	3	1		1	1		1			

Objets trouvés

	2000	2015	2016	2017	2018	2019	2020	2021	2022	2023	2024	2025
	1											
Total	1											

Objets perdus

	2000	2015	2016	2017	2018	2019	2020	2021	2022	2023	2024	2025
	12	129	98	120	149	126	116	143	126	132	119	56
Total	12	129	98	120	149	126	116	143	126	132	119	56

Autres non-infractions

	2000	2015	2016	2017	2018	2019	2020	2021	2022	2023	2024	2025
Ordonnance de capture						1						
Non-respect des conditions								1	1	4	2	
Procès-verbal d'information	2	5	2		2	1			1	1	2	
Notification		4	1		1		1	1				
Dégradation involontaire câbles (non-télécom)											1	
Demande signalement surveillance électronique									2	6	8	2
Fonction de contrôle armes										1	1	
Autres non infractions	3											
Total	5	9	3		3	2	1	2	4	12	14	2

