

# ***STATISTIQUES POLICIERES DE CRIMINALITE***

---

*LIEU DE PERPETRATION: COMMUNE*

**Sprimont**

***2000 - 1er Semestre 2025***

*Police fédérale - DGRIDRIIBIPOL*

# ***STATISTIQUES POLICIERES DE CRIMINALITE***

---

*LIEU DE PERPETRATION: COMMUNE*

**Sprimont**

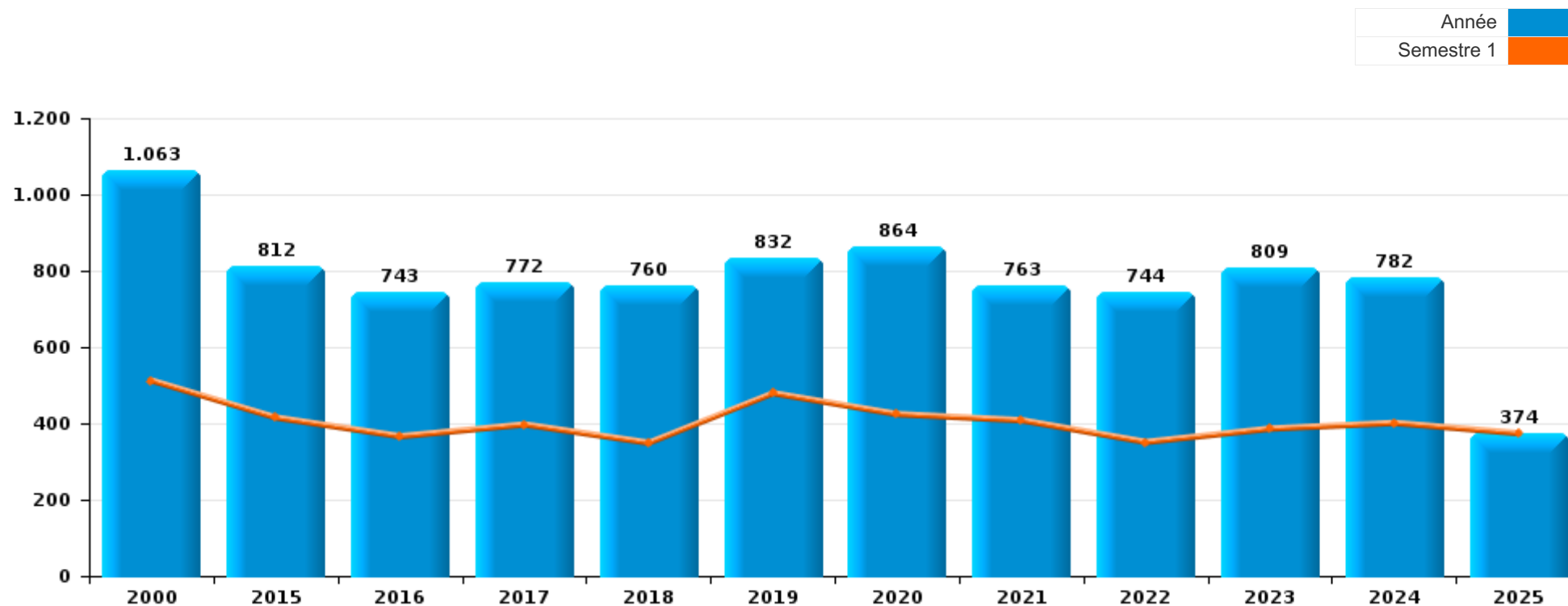
***PARTIE I : INFRACTIONS JUDICIAIRES***

# CRIMINALITE ENREGISTREE COMMISE AU NIVEAU DE LA COMMUNE



## Sprimont

	2000	2015	2016	2017	2018	2019	2020	2021	2022	2023	2024	2025
Nombre total des délits	1.063	812	743	772	760	832	864	763	744	809	782	374



FPF/DGR/DRI/BIPOL - Statistiques policières de criminalité (date de clôture: 31/10/2025)

Les données pour les années 2001 jusqu'à 2014 ne sont plus publiées mais restent disponibles sur demande auprès du service BIPOL.

Les données pour 2025 ne concernent que le 1er semestre.



**Sprimont**

	2000	2015	2016	2017	2018	2019	2020	2021	2022	2023	2024	2025
Vol et extorsion	438	269	244	243	265	274	209	179	218	214	213	102
Infr. contre l'intégrité physique	67	89	76	63	59	74	79	61	67	84	87	35
Fraude	70	30	40	38	37	73	53	81	89	111	108	49
Dégradation de la propriété	112	88	67	51	64	82	46	68	60	38	56	30
Infr. contre autres valeurs morales et sentiments	23	60	37	47	45	46	44	63	57	70	66	39
Drogues	137	33	44	65	59	36	42	32	30	26	26	7
Infr. contre la sécurité publique	47	39	27	37	39	35	35	50	32	42	46	18
Criminalité informatique		19	14	18	24	18	25	35	42	56	52	28
Armes et explosifs	10	27	34	68	30	67	23	11	12	18	7	12
Registre de population	34	32	40	29	39	27	18	14	14	9	9	
Santé publique							177	56				5
Infr. contre la famille	23	29	19	15	22	21	37	21	12	3	6	4
Infr. contre la foi publique	20	13	15	23	24	11	11	18	18	24	17	11
Infr. contre les moeurs	11	16	16	19	15	8	11	10	33	32	16	3
Environnement	30	10	14	15	3	9	5	12	10	8	6	4
Protection de la jeunesse	3	5	11	8	12	10	12	10	13	15	17	9
Infr. contre l'autorité publique	6	13	10	12	7	12	8	7	12	8	4	2
Ivresse et alcool	1	5	11	5	3	9		6	6	7	8	6
Législation sur les étrangers	1	3	10	1	7	3	7	6	3	12	11	3
Code pénal social		5		3	4	4	9	5	6	7	12	3
Protection de la personne	6	6	3	2	1	2	3	6	1	8	4	1
Infr. relative au statut juridique de l'enfant	5	4	2	2		3	1	6	5	8	4	1
Protection des revenus publics	1	2	1	2		2	6	1	1	2	5	
Travail	1	5	5	3		3		2	2		1	
Autres lois spéciales	3				1		1		1	6		
Contravention Code pénal	12											
Infr. contre la liberté individuelle		1		1		1	2	2			1	2
Loi du football		5	1									
Carte d'identité	1					2						
Exercice illégal de l'autorité publique		2								1		
Traite des êtres humains			1	1				1				
Pratiques commerciales	1	1										
Hormones et dopage				1								
Infr. contre la Sécurité de l'Etat		1										
Législation économique			1									
<b>Sous-total</b>	<b>1.063</b>	<b>812</b>	<b>743</b>	<b>772</b>	<b>760</b>	<b>832</b>	<b>864</b>	<b>763</b>	<b>744</b>	<b>809</b>	<b>782</b>	<b>374</b>
<b>Contravention règlement policier local</b>		27	31	31	81	85	39	9	12	9	6	3
<b>Sous-total</b>		<b>27</b>	<b>31</b>	<b>31</b>	<b>81</b>	<b>85</b>	<b>39</b>	<b>9</b>	<b>12</b>	<b>9</b>	<b>6</b>	<b>3</b>
<b>Total</b>	<b>1.063</b>	<b>839</b>	<b>774</b>	<b>803</b>	<b>841</b>	<b>917</b>	<b>903</b>	<b>772</b>	<b>756</b>	<b>818</b>	<b>788</b>	<b>377</b>

FPF/DGR/DRI/BIPOL - Statistiques policières de criminalité (date de clôture: 31/10/2025)

Les données pour les années 2001 jusqu'à 2014 ne sont plus publiées mais restent disponibles sur demande auprès du service BIPOL.

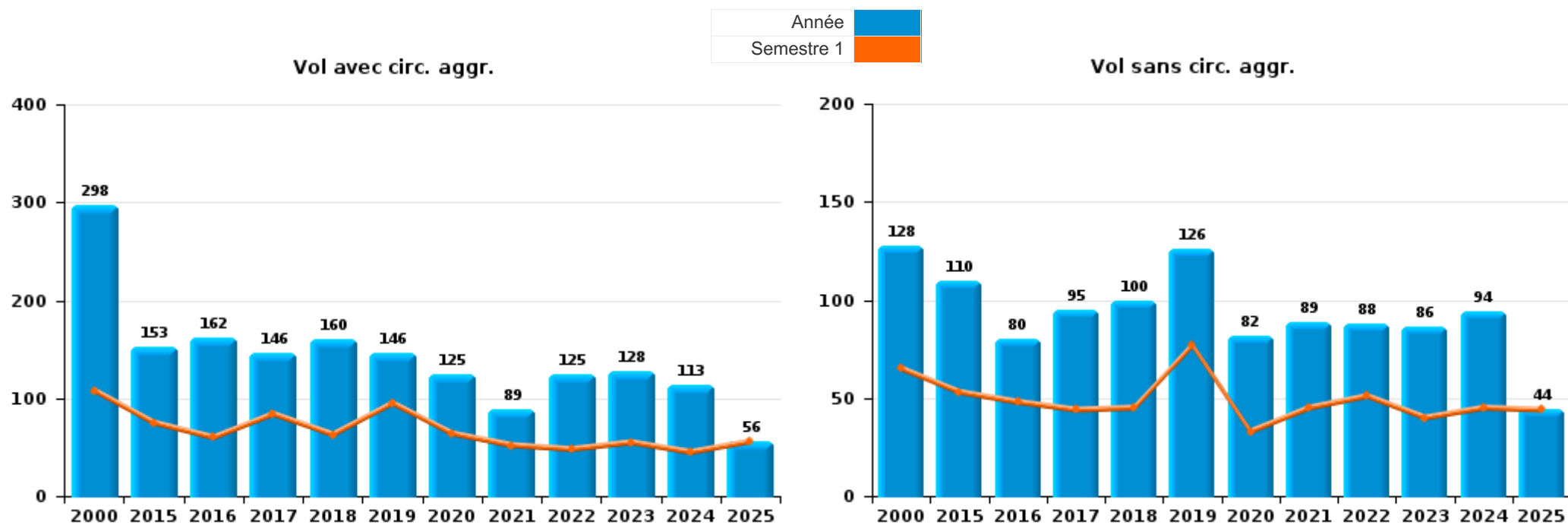
Les données pour 2025 ne concernent que le 1er semestre.



I.1. Catégorie des infractions : Vol et extorsion (top 5 des infractions au niveau national 2024)

**Sprimont**

	2000	2015	2016	2017	2018	2019	2020	2021	2022	2023	2024	2025
<b>Vol avec circ. agr.</b>	298	153	162	146	160	146	125	89	125	128	113	56
<b>Vol sans circ. agr.</b>	128	110	80	95	100	126	82	89	88	86	94	44
<b>Extorsion</b>	2	6	1	2	3	1	2	1	5		6	2
<b>Vol non spécifié</b>	10		1		2	1						
<b>Total</b>	<b>438</b>	<b>269</b>	<b>244</b>	<b>243</b>	<b>265</b>	<b>274</b>	<b>209</b>	<b>179</b>	<b>218</b>	<b>214</b>	<b>213</b>	<b>102</b>



FPF/DGR/DRI/BIPOL - Statistiques policières de criminalité (date de clôture: 31/10/2025)  
 Les données pour les années 2001 jusqu'à 2014 ne sont plus publiées mais restent disponibles sur demande auprès du service BIPOL.  
 Les données pour 2025 ne concernent que le 1er semestre.



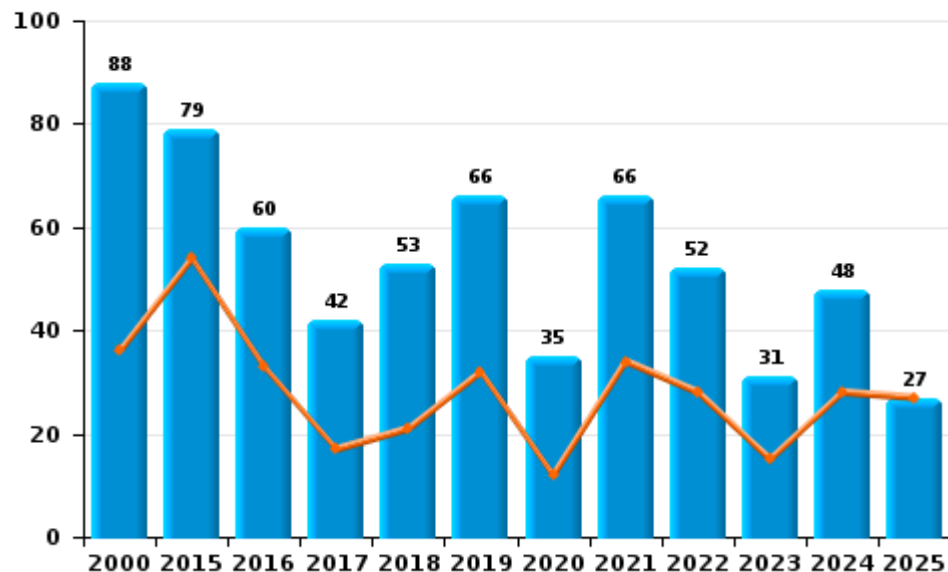
I.2. Catégorie des infractions : Dégradation de la propriété (top 5 des infractions au niveau national 2024)

**Sprimont**

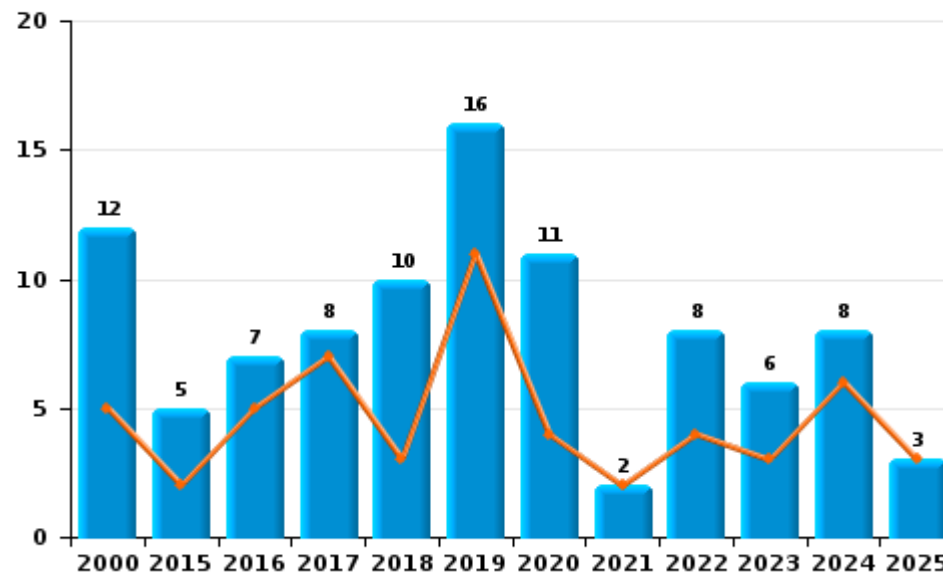
	2000	2015	2016	2017	2018	2019	2020	2021	2022	2023	2024	2025
<b>Vandalisme</b>	88	79	60	42	53	66	35	66	52	31	48	27
<b>Incendie involontaire</b>	8	4	4	4	5	14	8		5	5	5	2
<b>Incendie volontaire</b>	4	1	3	4	5	2	3	2	3	1	3	1
<b>Destruction, dénaturation, dégradation</b>	11	4		1	1					1		
<b>Destruction par explosion volontaire</b>	1											
<b>Total</b>	<b>112</b>	<b>88</b>	<b>67</b>	<b>51</b>	<b>64</b>	<b>82</b>	<b>46</b>	<b>68</b>	<b>60</b>	<b>38</b>	<b>56</b>	<b>30</b>



**Vandalisme**



**Incendie**

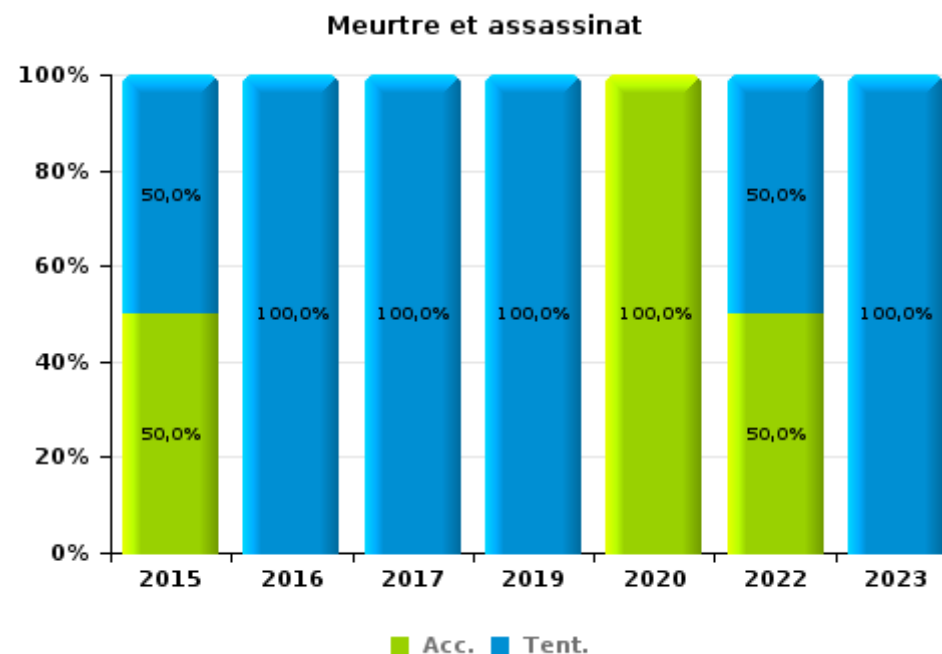
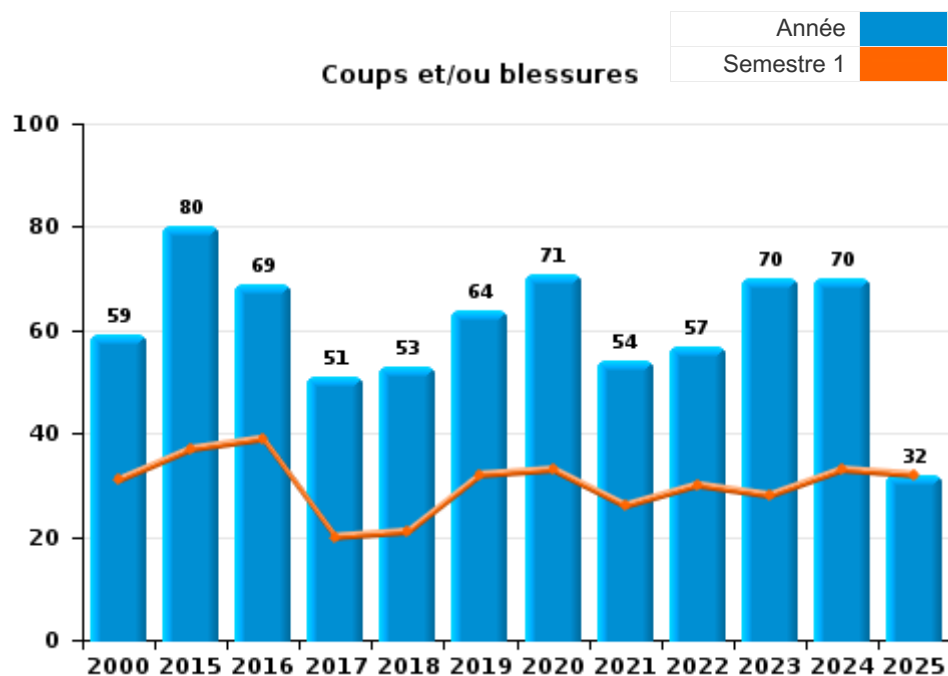




I.3. Catégorie des infractions : Infr. contre l'intégrité physique (top 5 des infractions au niveau national 2024)

**Sprimont**

	2000	2015	2016	2017	2018	2019	2020	2021	2022	2023	2024	2025
<b>Coups et/ou blessures</b>	59	80	69	51	53	64	71	54	57	70	70	32
<b>Autres</b>	8	7	6	10	6	9	7	7	8	12	17	3
<b>Meurtre et assassinat</b>		2	1	2		1	1		2	2		
<b>Total</b>	<b>67</b>	<b>89</b>	<b>76</b>	<b>63</b>	<b>59</b>	<b>74</b>	<b>79</b>	<b>61</b>	<b>67</b>	<b>84</b>	<b>87</b>	<b>35</b>



FPF/DGR/DRI/BIPOL - Statistiques policières de criminalité (date de clôture: 31/10/2025)  
 Les données pour les années 2001 jusqu'à 2014 ne sont plus publiées mais restent disponibles sur demande auprès du service BIPOL.  
 Les données pour 2025 ne concernent que le 1er semestre.



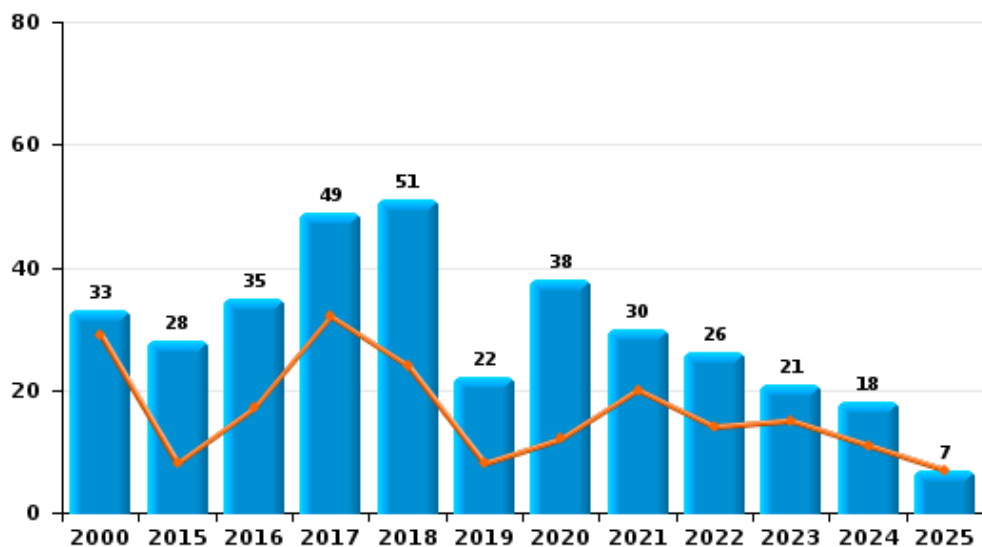
I.4. Catégorie des infractions : Drogues (top 5 des infractions au niveau national 2024)

Sprimont

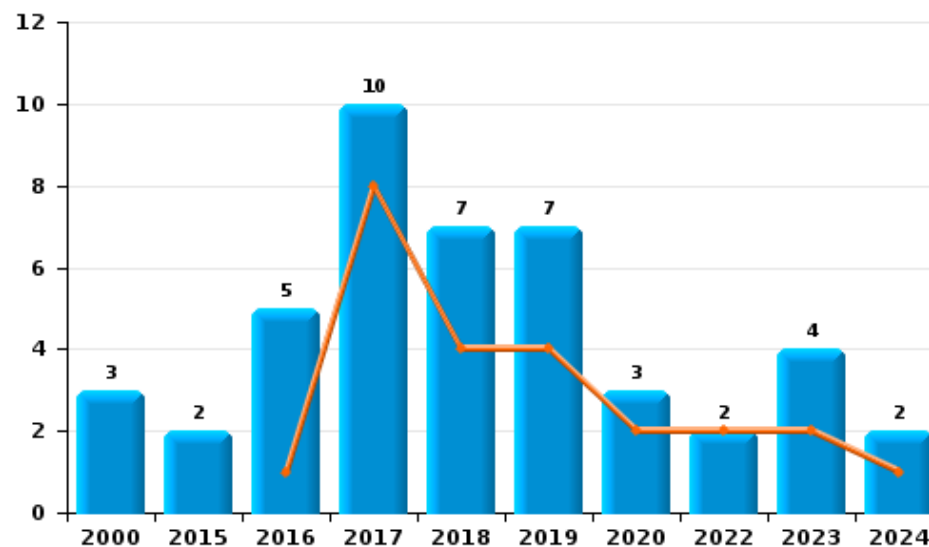
	2000	2015	2016	2017	2018	2019	2020	2021	2022	2023	2024	2025
Détention	33	28	35	49	51	22	38	30	26	21	18	7
Importation et exportation	64	1	1	1			1					
Commerce	3	2	5	10	7	7	3		2	4	2	
Fabrication		1	3	5	1	7		1	2	1	4	
Autres	22	1										
Usage	15							1			2	
<b>Total</b>	<b>137</b>	<b>33</b>	<b>44</b>	<b>65</b>	<b>59</b>	<b>36</b>	<b>42</b>	<b>32</b>	<b>30</b>	<b>26</b>	<b>26</b>	<b>7</b>



Détention



Commerce



FPF/DGR/DRI/BIPOL - Statistiques policières de criminalité (date de clôture: 31/10/2025)  
 Les données pour les années 2001 jusqu'à 2014 ne sont plus publiées mais restent disponibles sur demande auprès du service BIPOL.  
 Les données pour 2025 ne concernent que le 1er semestre.



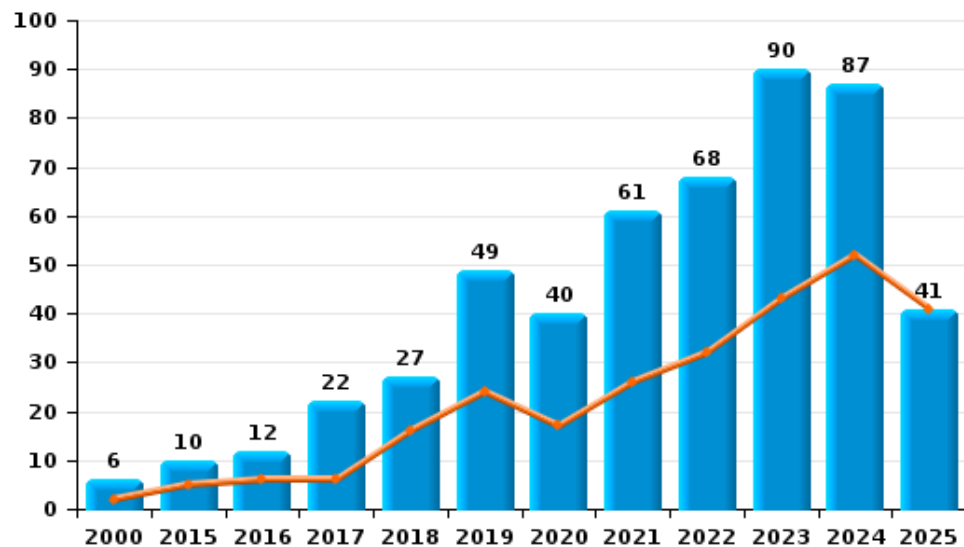
I.5. Catégorie des infractions : Fraude (top 5 des infractions au niveau national 2024)

**Sprimont**

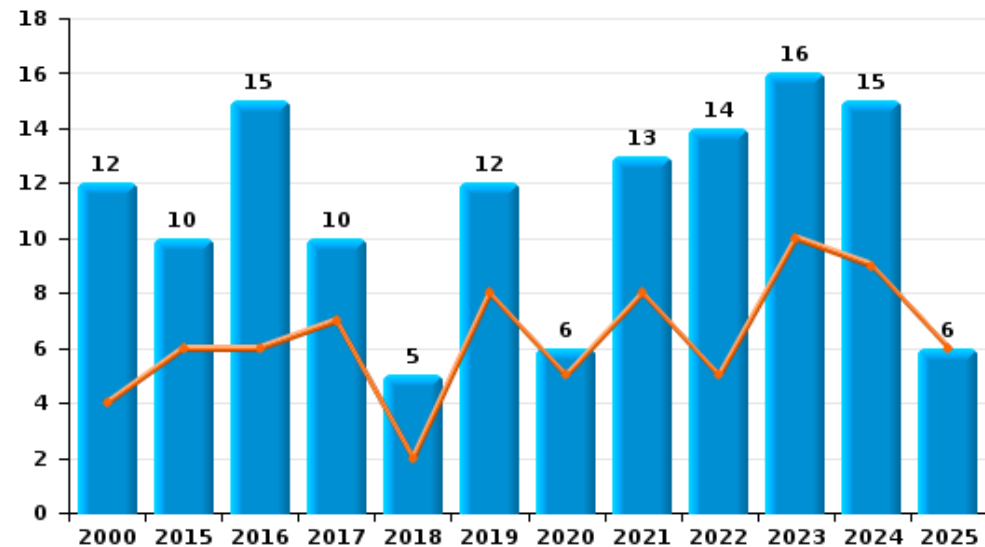
	2000	2015	2016	2017	2018	2019	2020	2021	2022	2023	2024	2025
Escroquerie	6	10	12	22	27	49	40	61	68	90	87	41
Abus de confiance et infr. apparentées	12	10	15	10	5	12	6	13	14	16	15	6
Détournement et destruction frauduleuse	16	3	5	3	3	7	3	2	4	3		1
Grivèlerie	30	3	2	1			1	2	1	1		
Recel	4	4	4	1		2	3		1		2	1
Fraudes: Autres	2		2		2	2		2	1	1	4	
Infr. liées à l'insolvabilité				1		1		1				
<b>Total</b>	<b>70</b>	<b>30</b>	<b>40</b>	<b>38</b>	<b>37</b>	<b>73</b>	<b>53</b>	<b>81</b>	<b>89</b>	<b>111</b>	<b>108</b>	<b>49</b>



Escroquerie



Abus de confiance et infr. apparentées



FPF/DGR/DRI/BIPOL - Statistiques policières de criminalité (date de clôture: 31/10/2025)

Les données pour les années 2001 jusqu'à 2014 ne sont plus publiées mais restent disponibles sur demande auprès du service BIPOL.  
Les données pour 2025 ne concernent que le 1er semestre.

# ***STATISTIQUES POLICIERES DE CRIMINALITE***

---

***LIEU DE PERPETRATION: COMMUNE***

**Sprimont**

***PARTIE II : FIGURES CRIMINELLES / PHENOMENES***



**Sprimont**

**FC Vol moyen de transport**

	2000	2015	2016	2017	2018	2019	2020	2021	2022	2023	2024	2025
Vol de voiture	51	9	11	10	12	8	8	7	7	7	4	3
Vol de moto	3		2	1	1	1				1		1
Carjacking				1	1			1				
Homejacking												1
Vol dans les garages	2		3	1	2		1	1	3	1		
Vol de vélomoteur	9	1	2		3	1	1				4	
Vol de vélo	5	4	2	3	6	4	4	5	6	9	3	1

**FC Cambriolage**

	2000	2015	2016	2017	2018	2019	2020	2021	2022	2023	2024	2025
Cambriolage dans habitation	148	84	94	73	86	67	49	40	66	92	71	29
Cambriolage ds entreprise ou commerce	17	16	14	19	17	11	10	8	9	3	4	4
Cambriolage ds service public ou bâtiment administ	9	4	1	6	11	8	6	3	6	2	1	1
Vol au bélier	1		1									
Cambriolage dans bâtiment (total)	172	104	109	98	113	86	65	51	81	97	76	34



**FC Vol autre**

	2000	2015	2016	2017	2018	2019	2020	2021	2022	2023	2024	2025
Vol à main armée	6	2		3	2		2		1		1	
Vol avec violence sans arme	7	9	4	3	9	3	1	3	7	5	7	7
Vol dans ou sur un véhicule	66	35	38	24	30	52	28	27	30	20	22	12
Vol d'armes et explosifs	5	4	2	5	1	5	2		1	2	2	
Vol à l'arraché		1	1		2	1	1					1
Vol à la tire	5	7	1	6	8	6	4	2	2	3	2	4
Vol à l'étagère	5	10	2	4	3	7	6	7	6	5	7	3
Vol par ruse	5	1	3	1	2		1		1		1	
Vol de métaux	3	4	2	1	4	3	5	1	5	2	5	1
Vol sur les chantiers	6	4	8	12	5	4	9	7	6	4	7	2
Home-invasion		1					1		2			
Vol d'animaux	4	1	2	1	1	1		3	2	1		2
Vol de cargaison		1		1		2	2	1	2	1		3

**Criminalité ICT**

	2000	2015	2016	2017	2018	2019	2020	2021	2022	2023	2024	2025
Fraude de cartes de paiements		6	5	3	7	4	6	4	4	9	5	3
Phishing					1		1			1	2	1
Shouldersurfing					5		1			1		

**FC Autre**

	2000	2015	2016	2017	2018	2019	2020	2021	2022	2023	2024	2025
Violence contre les métiers d'intérêt général		1		5	3	4	4	3	4	4	1	1
Viol collectif	1											
Graffiti	2	15	5	3	1	4		7	3	1	1	
Dégradation de voiture	19	37	21	22	30	36	25	32	20	16	33	21
Rixe au couteau		1					1					



**PH Violence intrafamiliale (VIF)**

	2000	2015	2016	2017	2018	2019	2020	2021	2022	2023	2024	2025
VIF: physique, dans le couple	8	34	27	15	13	20	25	22	16	23	26	14
VIF: physique, envers des descendants	1	6	2	1	1	4	6	2	4	5	3	3
VIF: physique, envers d'autres membres	17	4	3	3	7	6	7	4	5	5	3	1
VIF: sexuelle, dans le couple								1				
VIF: sexuelle, envers des descendants	1	1		3				2	1			
VIF: psychique, dans le couple	27	31	23	19	26	25	39	30	22	18	18	7
VIF: psychique, envers des descendants								2	1			
VIF: psychique, envers d'autres membres							2	3		3	5	
VIF: économique, dans le couple		1	1	2		1		4	2	1	3	
VIF: économique, envers des descendants										1		
VIF: économique, envers d'autres membres	3	5	1	1		1	1	1		1		

**PH Hormones et dopage**

	2000	2015	2016	2017	2018	2019	2020	2021	2022	2023	2024	2025
Dopage humain				1								

**PH Drogues**

	2000	2015	2016	2017	2018	2019	2020	2021	2022	2023	2024	2025
Vente de cocaïne		1		2	1		1			2		
Import-export de drogues synthétiques				1								
Vente de drogues synthétiques		1		3	1	1			1			
Production de cannabis (culture)		1		3		3			2	1	3	
Import-export d'héroïne	1						1					
Vente-traffic d'héroïne					1							



**PH Trafic d'armes**

	2000	2015	2016	2017	2018	2019	2020	2021	2022	2023	2024	2025
Commerce et production d'arme à feu et mun.				1								
Commerce et production d'arme non à feu							1					

**PH Traite des êtres humains**

	2000	2015	2016	2017	2018	2019	2020	2021	2022	2023	2024	2025
TEH - exploitation économique								1				
TEH - exploitation sexuelle	1		1	1								

**PH Violence dans l'espace public**

	2000	2015	2016	2017	2018	2019	2020	2021	2022	2023	2024	2025
Violence physique (transport public)					1		1	1	1		3	
Violence physique (voie publique)	12	25	13	16	16	22	12	9	13	21	15	8
Violence physique (autre endroit public)			2					3		1		
Violence physique (endroit accessible au public)	10	3	6	7	5	3	2	3	5	7	10	2
Violence sexuelle (transport public)									3			
Violence sexuelle (voie publique)	1	2	3	1	1	1			2	1	2	
Violence sexuelle (autre endroit public)	1			1								
Violence sexuelle (endroit accessible au public)				1	1		1	1	1			
Violence psychique (transport public)	1		2	1	1			1	1	1		1
Violence psychique (voie publique)	15	30	14	22	23	18	14	18	19	23	20	6
Violence psychique (autre endroit public)		1	3	2	2	1	1	1	3			
Violence psychique (endroit accessible au public)	6	5	5	8	6	6	3	4	4	13	2	4
Vol à main armée (voie publique)	1			2			1					
Vol à main armée (autre endroit public)		1										
Vol à main armée (endroit accessible au public)	2			1	2							
Vol avec violence sans arme (voie publique)	2	2	3			1		3	1	2	1	1
Vol avec violence sans arme (autre endroit public)		1										
Vol avec violence sans arme (endr. acces. au pub.)	1	1		2	1	1				1	1	1



PH Autre

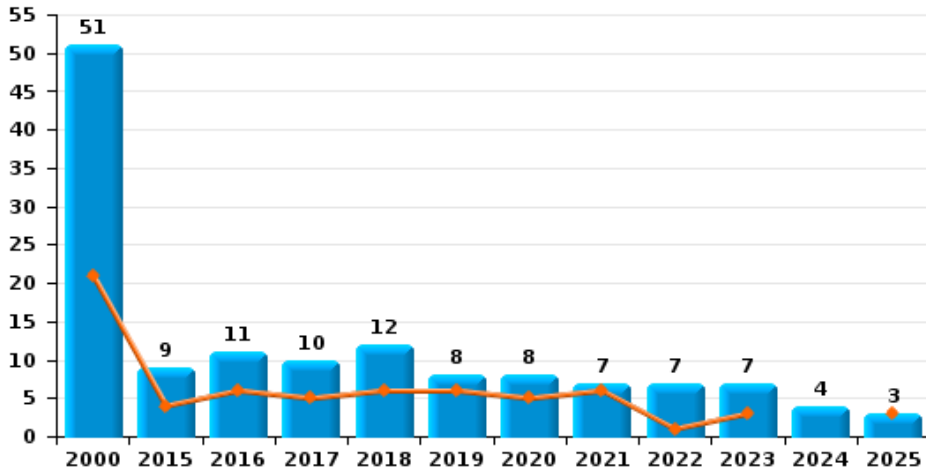
	2000	2015	2016	2017	2018	2019	2020	2021	2022	2023	2024	2025
Terrorisme, extrémisme et radicalisme		1										
Cyberharcèlement	2	3	2	3	7	7	6	4	11	5	3	3
Fraude à l'identité	2	2	4	6	8	6	5	11	11	9	5	5



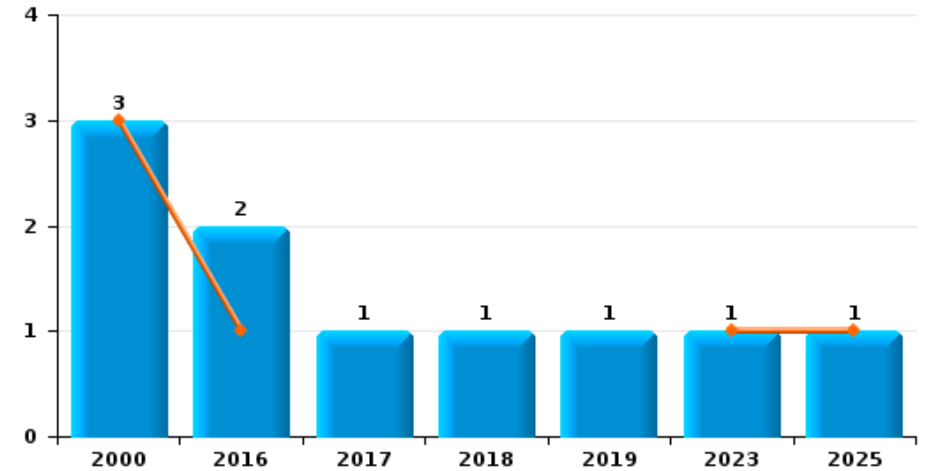
**Sprimont**

Année	<span style="color: blue;">■</span>
Semestre 1	<span style="color: orange;">■</span>

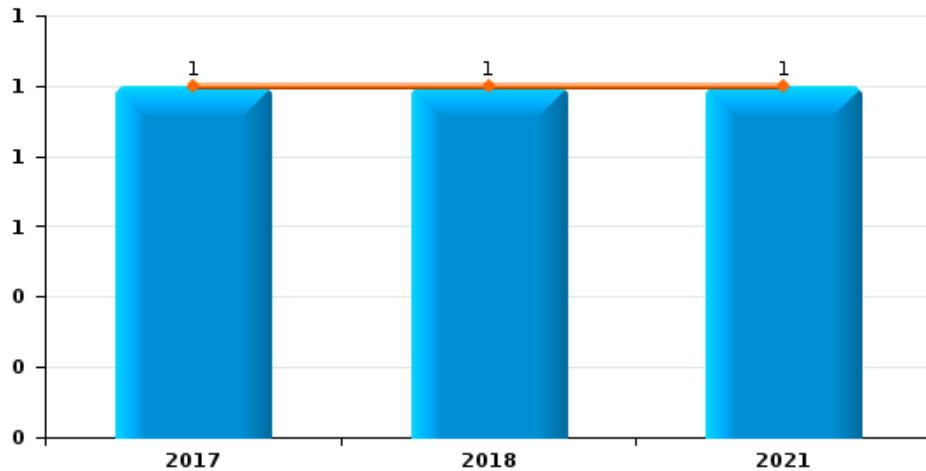
**Vol de voiture**



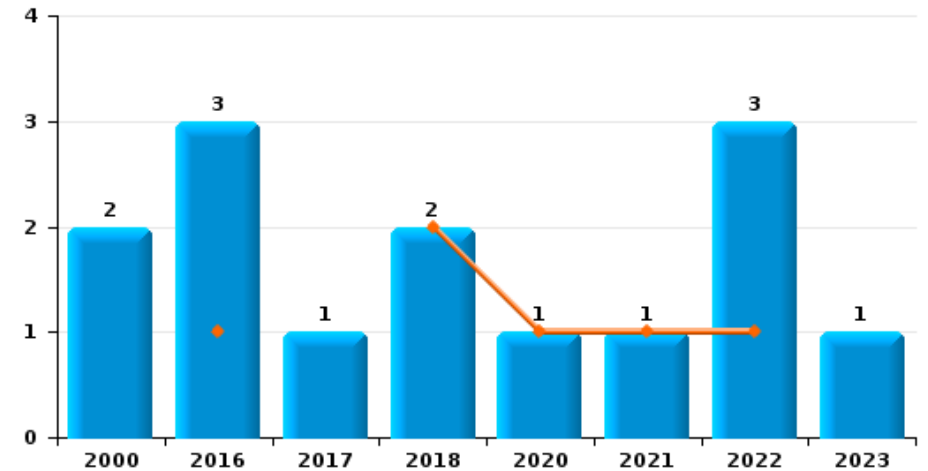
**Vol de moto**



**Carjacking**



**Vol dans les garages**

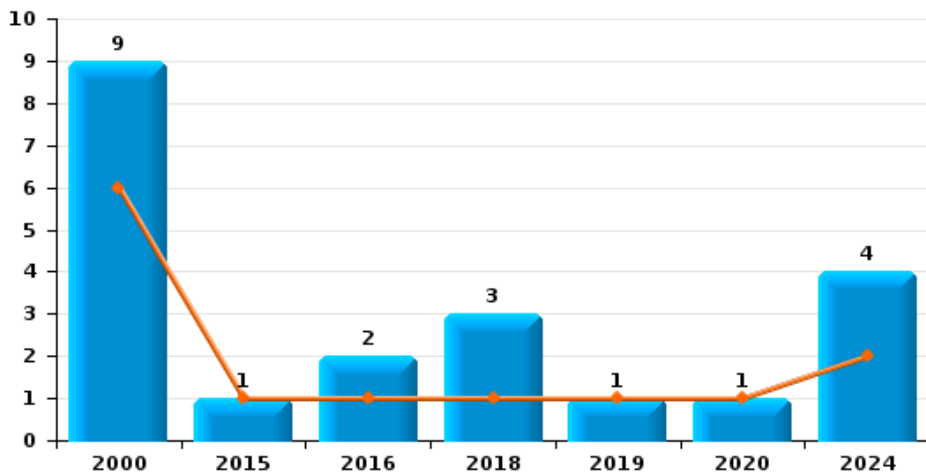




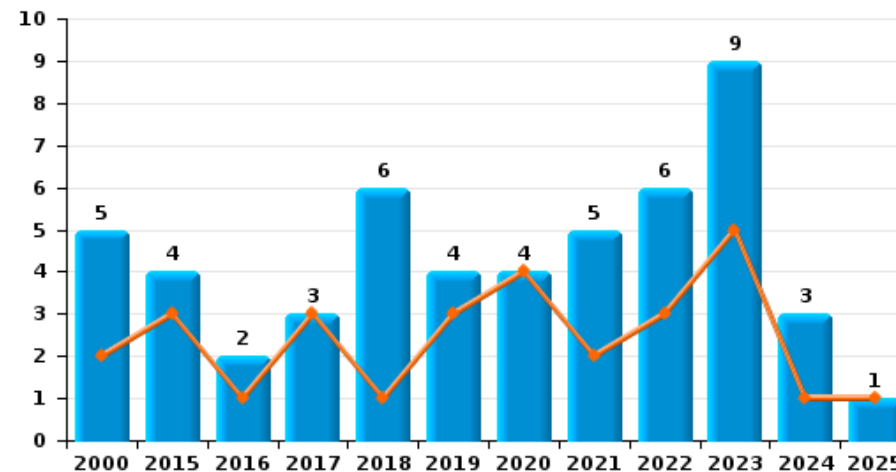
**Sprimont**

Année	<span style="color: blue;">■</span>
Semestre 1	<span style="color: orange;">■</span>

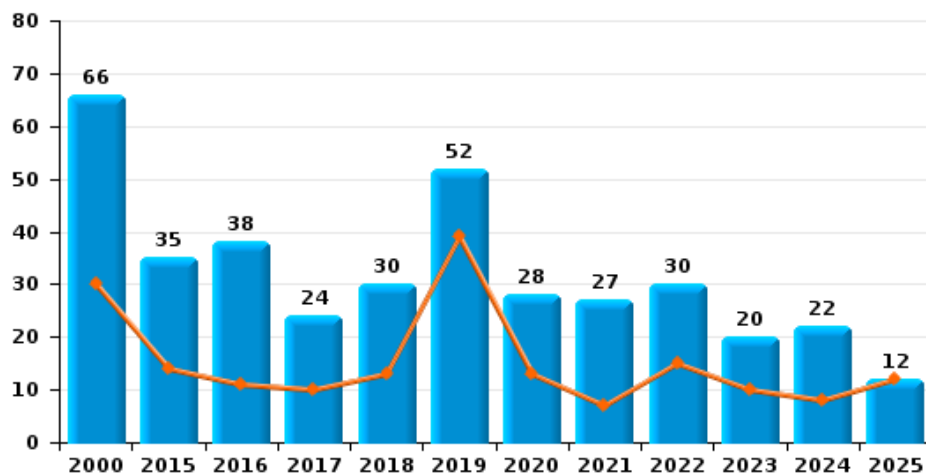
**Vol de vélomoteur**



**Vol de vélo**



**Vol dans ou sur un véhicule**

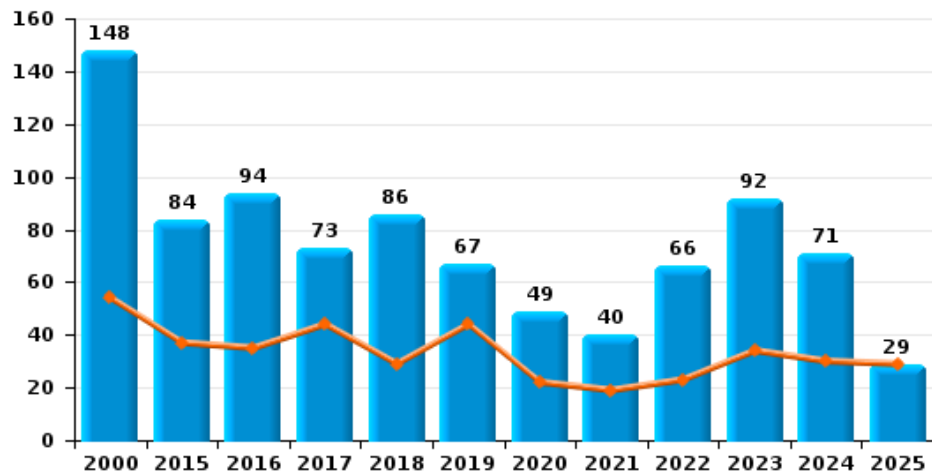




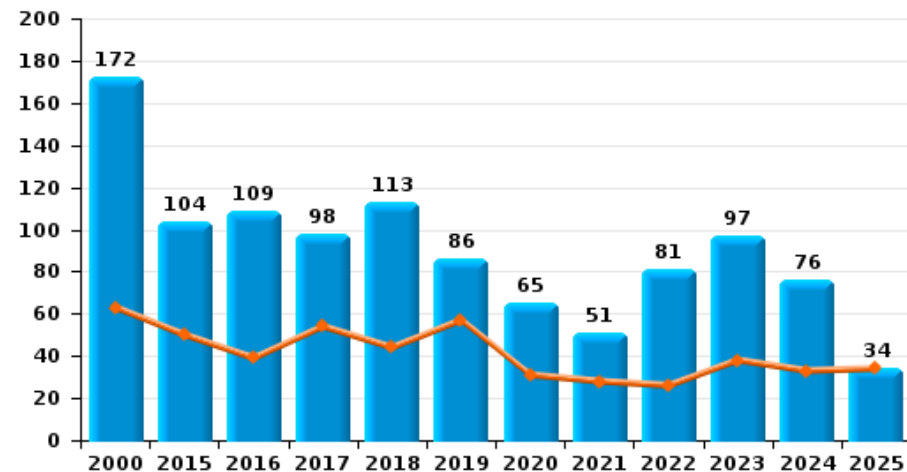
**Sprimont**

Année ■  
Semestre 1 ■

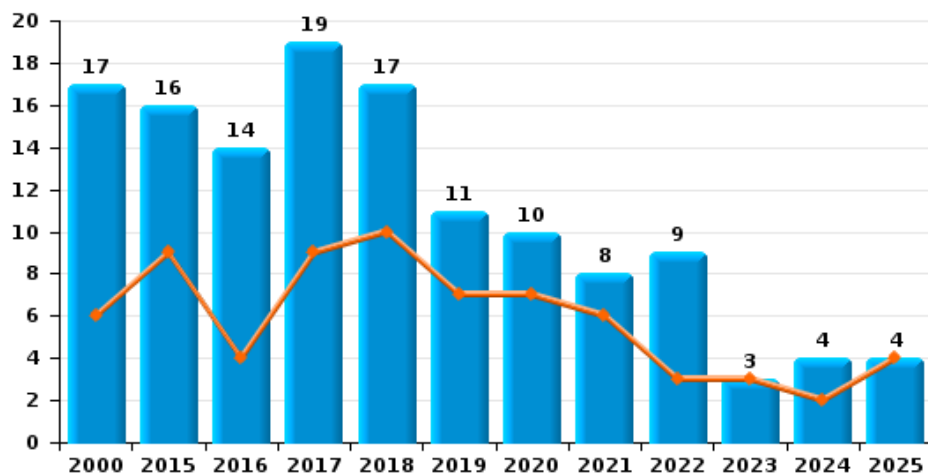
**Cambrilage dans habitation**



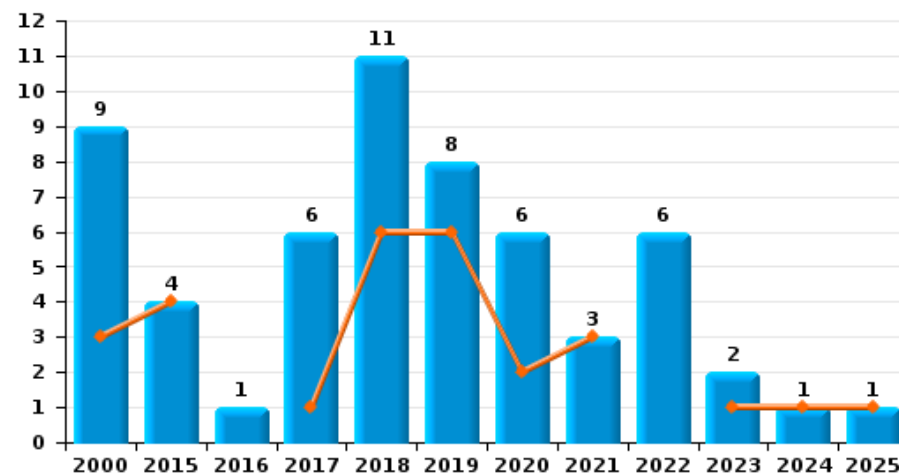
**Cambrilage dans bâtiment (total)**



**Cambrilage ds entreprise ou commerce**




**Cambrilage ds service public ou bâtiment administratif**

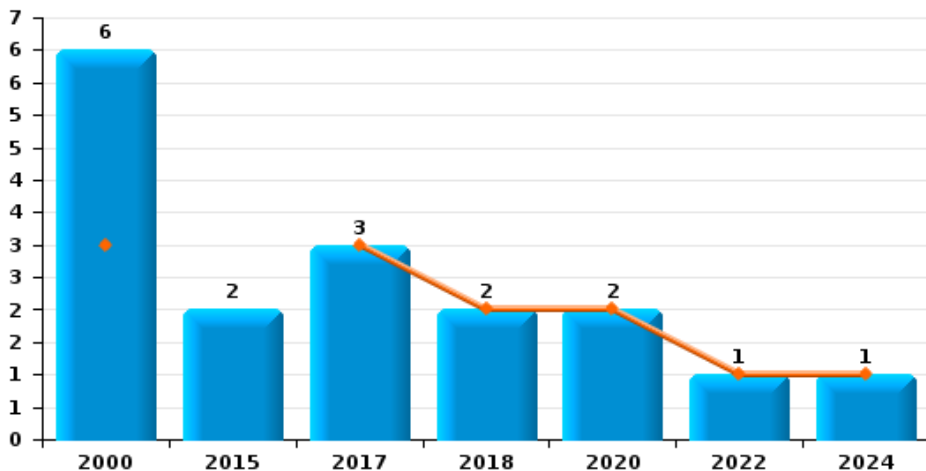




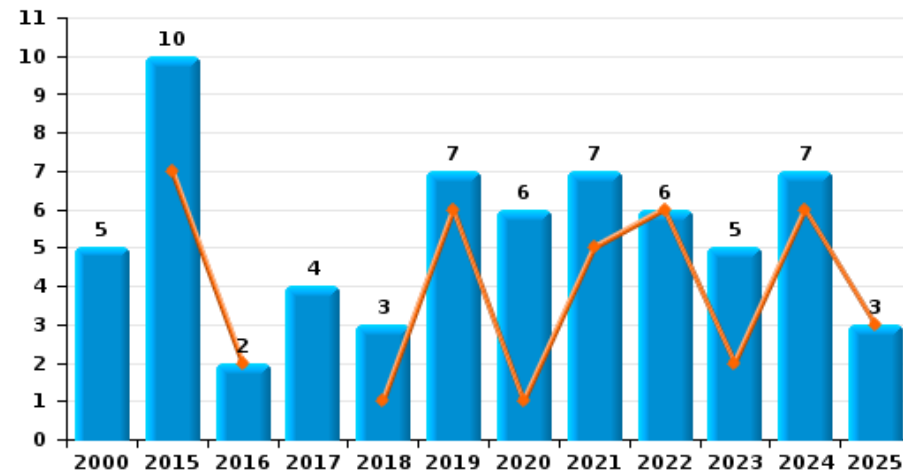
**Sprimont**

Année   
Semestre 1 

**Vol à main armée**



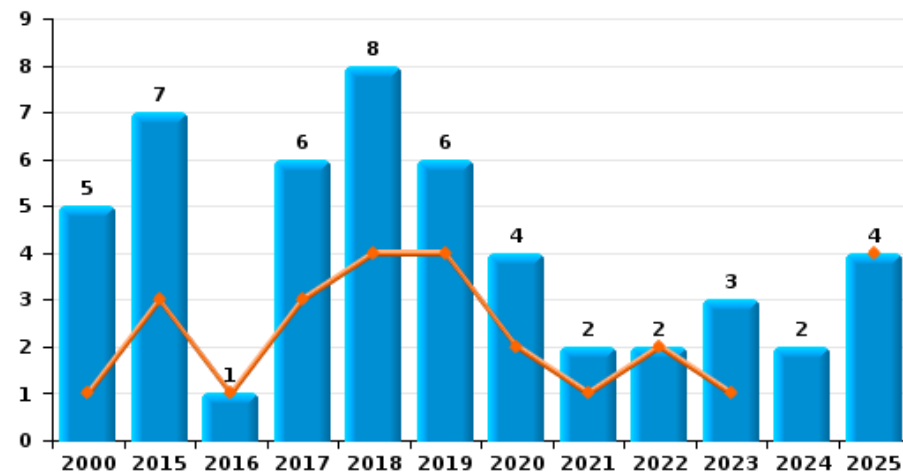
**Vol à l'étalage**



**Vol avec violence sans arme**



**Vol à la tire**

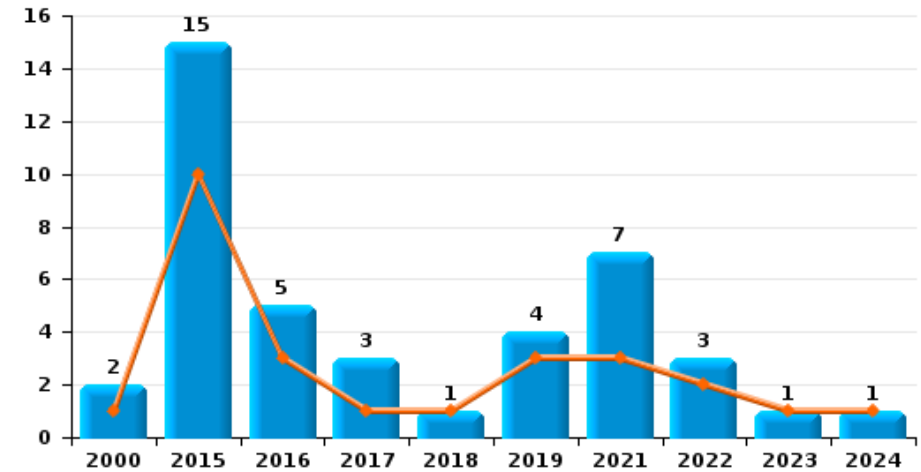




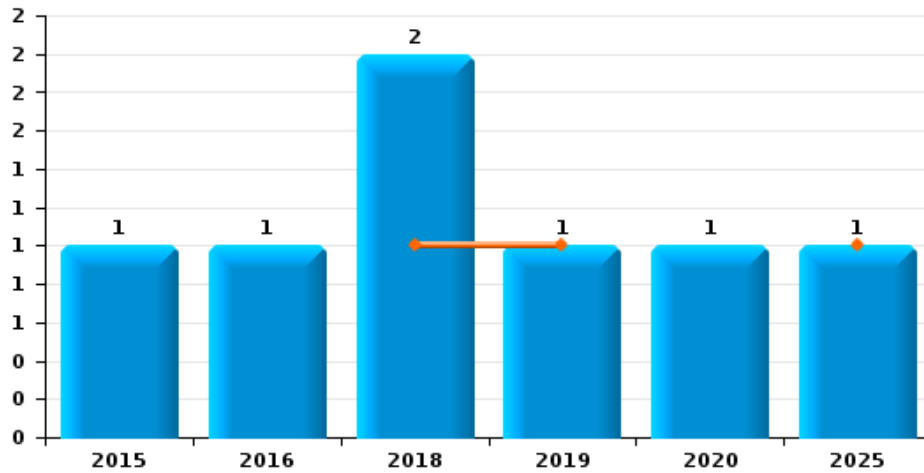
**Sprimont**

Année	<span style="color: blue;">■</span>
Semestre 1	<span style="color: orange;">■</span>

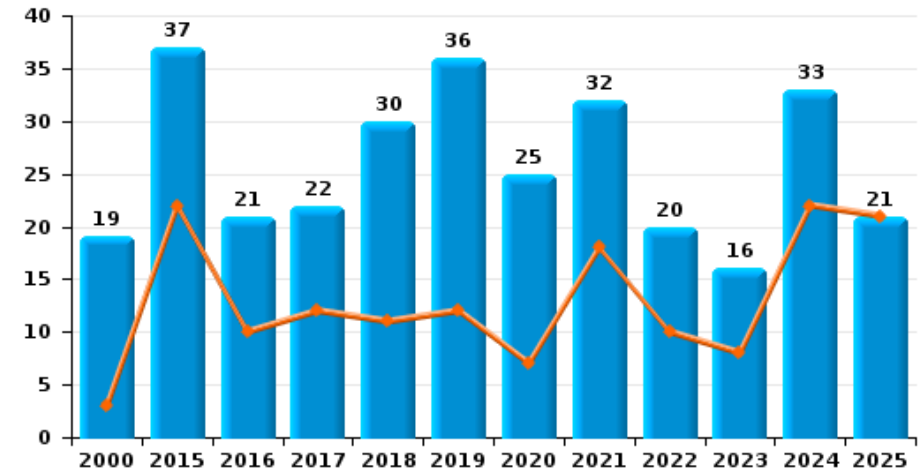
**Graffiti**



**Vol à l'arraché**



**Dégradation de voiture**





**Sprimont**

**FC Vol moyen de transport**

		2000	2015	2016	2017	2018	2019	2020	2021	2022	2023	2024	2025
Vol de voiture	Trim 1	9	3	2	2	3	1	4	3		1		1
	Trim 2	12	1	4	3	3	5	1	3	1	2		2
	Trim 3	18	4	2	3	5	1	1	1	1	1	3	
	Trim 4	12	1	3	2	1	1	2		5	3	1	
<b>Total</b>		<b>51</b>	<b>9</b>	<b>11</b>	<b>10</b>	<b>12</b>	<b>8</b>	<b>8</b>	<b>7</b>	<b>7</b>	<b>7</b>	<b>4</b>	<b>3</b>
Vol de moto	Trim 1	2		1							1		
	Trim 2	1											1
	Trim 3			1		1							
	Trim 4				1		1						
<b>Total</b>		<b>3</b>		<b>2</b>	<b>1</b>	<b>1</b>	<b>1</b>				<b>1</b>		<b>1</b>
Carjacking	Trim 1					1			1				
	Trim 2				1								
<b>Total</b>					<b>1</b>	<b>1</b>			<b>1</b>				
Homejacking	Trim 2												1
<b>Total</b>													<b>1</b>
Vol dans les garages	Trim 1					1		1					
	Trim 2			1		1			1	1			
	Trim 3	1									1		
	Trim 4	1		2	1					2			
<b>Total</b>		<b>2</b>		<b>3</b>	<b>1</b>	<b>2</b>		<b>1</b>	<b>1</b>	<b>3</b>	<b>1</b>		
Vol de vélomoteur	Trim 1	3											
	Trim 2	3	1	1		1	1	1				2	
	Trim 3	2				1							
	Trim 4	1		1		1						2	
<b>Total</b>		<b>9</b>	<b>1</b>	<b>2</b>		<b>3</b>	<b>1</b>	<b>1</b>				<b>4</b>	



FC Vol moyen de transport

		2000	2015	2016	2017	2018	2019	2020	2021	2022	2023	2024	2025
Vol de vélo	Trim 1		2		1			1	1	1	1	1	1
	Trim 2	2	1	1	2	1	3	3	1	2	4		
	Trim 3	3	1	1		2	1		3	1	4	1	
	Trim 4					3				2		1	
Total		5	4	2	3	6	4	4	5	6	9	3	1



FC Cambriolage

		2000	2015	2016	2017	2018	2019	2020	2021	2022	2023	2024	2025
Cambriolage dans habitation	Trim 1	31	14	16	26	18	22	17	12	12	16	18	14
	Trim 2	23	23	19	18	11	22	5	7	11	18	12	15
	Trim 3	50	22	32	14	28	6	9	8	9	31	17	
	Trim 4	44	25	27	15	29	17	18	13	34	27	24	
<b>Total</b>		<b>148</b>	<b>84</b>	<b>94</b>	<b>73</b>	<b>86</b>	<b>67</b>	<b>49</b>	<b>40</b>	<b>66</b>	<b>92</b>	<b>71</b>	<b>29</b>
Cambriolage ds entreprise ou commerce	Trim 1	1	4	1	3	4	2	3	5	2	1		3
	Trim 2	5	5	3	6	6	5	4	1	1	2	2	1
	Trim 3	7	4	7	5	1	2	1	2	4		2	
	Trim 4	4	3	3	5	6	2	2		2			
<b>Total</b>		<b>17</b>	<b>16</b>	<b>14</b>	<b>19</b>	<b>17</b>	<b>11</b>	<b>10</b>	<b>8</b>	<b>9</b>	<b>3</b>	<b>4</b>	<b>4</b>
Cambriolage ds service public ou bâtiment administ	Trim 1	1	2			3	4	2	2				1
	Trim 2	2	2		1	3	2		1		1	1	
	Trim 3	2		1	2	4	1	2		6	1		
	Trim 4	4			3	1	1	2					
<b>Total</b>		<b>9</b>	<b>4</b>	<b>1</b>	<b>6</b>	<b>11</b>	<b>8</b>	<b>6</b>	<b>3</b>	<b>6</b>	<b>2</b>	<b>1</b>	<b>1</b>
Vol au bélier	Trim 1	1											
	Trim 3			1									
<b>Total</b>		<b>1</b>		<b>1</b>									
Cambriolage dans bâtiment (total)	Trim 1	33	20	17	29	24	28	22	19	14	17	18	18
	Trim 2	30	30	22	25	20	29	9	9	12	21	15	16
	Trim 3	58	26	40	21	33	9	12	10	19	32	19	
	Trim 4	51	28	30	23	36	20	22	13	36	27	24	
<b>Total</b>		<b>172</b>	<b>104</b>	<b>109</b>	<b>98</b>	<b>113</b>	<b>86</b>	<b>65</b>	<b>51</b>	<b>81</b>	<b>97</b>	<b>76</b>	<b>34</b>



FC Vol autre

		2000	2015	2016	2017	2018	2019	2020	2021	2022	2023	2024	2025
Vol à main armée	Trim 1	1			2			1		1			
	Trim 2	2			1	2		1				1	
	Trim 3		1										
	Trim 4	3	1										
	<b>Total</b>	<b>6</b>	<b>2</b>		<b>3</b>	<b>2</b>		<b>2</b>		<b>1</b>		<b>1</b>	
Vol avec violence sans arme	Trim 1	2	3			3	1		1	2	3	2	3
	Trim 2	3	1			1	1	1	2	2		2	4
	Trim 3	2	2	4	1	2	1			2	2	1	
	Trim 4		3		2	3				1		2	
	<b>Total</b>	<b>7</b>	<b>9</b>	<b>4</b>	<b>3</b>	<b>9</b>	<b>3</b>	<b>1</b>	<b>3</b>	<b>7</b>	<b>5</b>	<b>7</b>	<b>7</b>
Vol dans ou sur un véhicule	Trim 1	10	8	8	5	7	22	6	2	10	2	3	9
	Trim 2	20	6	3	5	6	17	7	5	5	8	5	3
	Trim 3	21	10	11	11	11	8	6	14	2	6	6	
	Trim 4	15	11	16	3	6	5	9	6	13	4	8	
	<b>Total</b>	<b>66</b>	<b>35</b>	<b>38</b>	<b>24</b>	<b>30</b>	<b>52</b>	<b>28</b>	<b>27</b>	<b>30</b>	<b>20</b>	<b>22</b>	<b>12</b>
Vol d'armes et explosifs	Trim 1	1			3		4					1	
	Trim 2	1		1		1		1					
	Trim 3	1	3	1	1		1						
	Trim 4	2	1		1			1		1	2	1	
	<b>Total</b>	<b>5</b>	<b>4</b>	<b>2</b>	<b>5</b>	<b>1</b>	<b>5</b>	<b>2</b>		<b>1</b>	<b>2</b>	<b>2</b>	
Vol à l'arraché	Trim 2					1	1						1
	Trim 3							1					
	Trim 4		1			1							
	<b>Total</b>		<b>1</b>	<b>1</b>		<b>2</b>	<b>1</b>	<b>1</b>					<b>1</b>
Vol à la tire	Trim 1	1	1	1	2	2	2	2					1
	Trim 2		2		1	2	2		1	2	1		3
	Trim 3	3	2		1	2					1		
	Trim 4	1	2		2	2	2	2	1		1	2	
	<b>Total</b>	<b>5</b>	<b>7</b>	<b>1</b>	<b>6</b>	<b>8</b>	<b>6</b>	<b>4</b>	<b>2</b>	<b>2</b>	<b>3</b>	<b>2</b>	<b>4</b>



FC Vol autre

		2000	2015	2016	2017	2018	2019	2020	2021	2022	2023	2024	2025
Vol à l'étalage	Trim 1		3	1			5	1	4	2	1	1	2
	Trim 2		4	1		1	1		1	4	1	5	1
	Trim 3	3			2	1		2	1		2		
	Trim 4	2	3		2	1	1	3	1		1	1	
	<b>Total</b>	<b>5</b>	<b>10</b>	<b>2</b>	<b>4</b>	<b>3</b>	<b>7</b>	<b>6</b>	<b>7</b>	<b>6</b>	<b>5</b>	<b>7</b>	<b>3</b>
Vol par ruse	Trim 1			1						1			
	Trim 2		1		1	1						1	
	Trim 3	2		2				1					
	Trim 4	3			1								
	<b>Total</b>	<b>5</b>	<b>1</b>	<b>3</b>	<b>1</b>	<b>2</b>		<b>1</b>		<b>1</b>		<b>1</b>	
Vol de métaux	Trim 1	1	2					1			1		1
	Trim 2	1	1	2		3	1	1	1	4		3	
	Trim 3				1	1	2	2		1		1	
	Trim 4	1	1					1			1	1	
	<b>Total</b>	<b>3</b>	<b>4</b>	<b>2</b>	<b>1</b>	<b>4</b>	<b>3</b>	<b>5</b>	<b>1</b>	<b>5</b>	<b>2</b>	<b>5</b>	<b>1</b>
Vol sur les chantiers	Trim 1	1		1	3		1	1	3	3		2	1
	Trim 2		2	4	6	4		3	3	3	2	1	1
	Trim 3	1	2	3	1		3	3			1	1	
	Trim 4	4			2	1		2	1		1	3	
	<b>Total</b>	<b>6</b>	<b>4</b>	<b>8</b>	<b>12</b>	<b>5</b>	<b>4</b>	<b>9</b>	<b>7</b>	<b>6</b>	<b>4</b>	<b>7</b>	<b>2</b>
Home-invasion	Trim 1		1					1		2			
	<b>Total</b>		<b>1</b>					<b>1</b>		<b>2</b>			
Vol d'animaux	Trim 1		1						1				1
	Trim 2	1		2	1								1
	Trim 3	1				1	1			2	1		
	Trim 4	2							2				
	<b>Total</b>	<b>4</b>	<b>1</b>	<b>2</b>	<b>1</b>	<b>1</b>	<b>1</b>		<b>3</b>	<b>2</b>	<b>1</b>		<b>2</b>



FC Vol autre

		2000	2015	2016	2017	2018	2019	2020	2021	2022	2023	2024	2025
Vol de cargaison	Trim 1						1			2			
	Trim 2				1			1	1				3
	Trim 3							1					
	Trim 4		1				1				1		
<b>Total</b>			<b>1</b>		<b>1</b>		<b>2</b>	<b>2</b>	<b>1</b>	<b>2</b>	<b>1</b>		<b>3</b>



Criminalité ICT

		2000	2015	2016	2017	2018	2019	2020	2021	2022	2023	2024	2025
Fraude de cartes de paiements	Trim 1			1			1	3	1		3	1	3
	Trim 2		1	1	1		2	2	1	1	1	1	
	Trim 3		5	2	1		1	1	1	2	2	3	
	Trim 4			1	1	7			1	1	3		
	<b>Total</b>			<b>6</b>	<b>5</b>	<b>3</b>	<b>7</b>	<b>4</b>	<b>6</b>	<b>4</b>	<b>4</b>	<b>9</b>	<b>5</b>
Phishing	Trim 1											1	
	Trim 2											1	1
	Trim 3							1					
	Trim 4				1						1		
	<b>Total</b>					<b>1</b>		<b>1</b>			<b>1</b>	<b>2</b>	<b>1</b>
Shouldersurfing	Trim 1							1					
	Trim 2										1		
	Trim 3												
	Trim 4				5								
	<b>Total</b>				<b>5</b>			<b>1</b>			<b>1</b>		



FC Autre

		2000	2015	2016	2017	2018	2019	2020	2021	2022	2023	2024	2025
Violence contre les métiers d'intérêt général	Trim 1					1	1	2	3		1		
	Trim 2				1		1			1			1
	Trim 3		1				2	1		2		1	
	Trim 4				4	2		1		1	3		
<b>Total</b>			<b>1</b>		<b>5</b>	<b>3</b>	<b>4</b>	<b>4</b>	<b>3</b>	<b>4</b>	<b>4</b>	<b>1</b>	<b>1</b>
Viol collectif	Trim 2	1											
<b>Total</b>		<b>1</b>											
Graffiti	Trim 1		1	2	1	1	2		2		1		
	Trim 2	1	9	1			1		1	2		1	
	Trim 3	1	3	1	1				1	1			
	Trim 4		2	1	1		1		3				
<b>Total</b>		<b>2</b>	<b>15</b>	<b>5</b>	<b>3</b>	<b>1</b>	<b>4</b>		<b>7</b>	<b>3</b>	<b>1</b>	<b>1</b>	
Dégradation de voiture	Trim 1	1	8	7	9	4	6	4	13	3	5	9	8
	Trim 2	2	14	3	3	7	6	3	5	7	3	13	13
	Trim 3	9	10	5	5	10	13	10	7	8	6	8	
	Trim 4	7	5	6	5	9	11	8	7	2	2	3	
<b>Total</b>		<b>19</b>	<b>37</b>	<b>21</b>	<b>22</b>	<b>30</b>	<b>36</b>	<b>25</b>	<b>32</b>	<b>20</b>	<b>16</b>	<b>33</b>	<b>21</b>
Rixe au couteau	Trim 1		1										
	Trim 3							1					
<b>Total</b>			<b>1</b>					<b>1</b>					



PH Violence intrafamiliale (VIF)

		2000	2015	2016	2017	2018	2019	2020	2021	2022	2023	2024	2025
VIF: physique, dans le couple	Trim 1	1	10	6	3	4	4	5	5	6	8	6	8
	Trim 2	3	9	7	2	4	3	7	3	5	2	5	6
	Trim 3	1	3	11	2		7	7	8	2	8	9	
	Trim 4	3	12	3	8	5	6	6	6	3	5	6	
	<b>Total</b>	<b>8</b>	<b>34</b>	<b>27</b>	<b>15</b>	<b>13</b>	<b>20</b>	<b>25</b>	<b>22</b>	<b>16</b>	<b>23</b>	<b>26</b>	<b>14</b>
VIF: physique, envers des descendants	Trim 1			2			1	2			2	2	1
	Trim 2	1	4				2	1	1		2		2
	Trim 3		1			1		1	1	1	1	1	
	Trim 4		1		1		1	2		3			
	<b>Total</b>	<b>1</b>	<b>6</b>	<b>2</b>	<b>1</b>	<b>1</b>	<b>4</b>	<b>6</b>	<b>2</b>	<b>4</b>	<b>5</b>	<b>3</b>	<b>3</b>
VIF: physique, envers d'autres membres	Trim 1	4	1	2		1	3	1	2	4		1	1
	Trim 2	4		1	1	1	1	3			2		
	Trim 3	5	1			2	1	2	1	1	1	2	
	Trim 4	4	2		2	3	1	1	1		2		
	<b>Total</b>	<b>17</b>	<b>4</b>	<b>3</b>	<b>3</b>	<b>7</b>	<b>6</b>	<b>7</b>	<b>4</b>	<b>5</b>	<b>5</b>	<b>3</b>	<b>1</b>
VIF: sexuelle, dans le couple	Trim 1							1					
<b>Total</b>								<b>1</b>					
VIF: sexuelle, envers des descendants	Trim 2			2						1			
	Trim 3			1					1				
	Trim 4	1	1						1				
	<b>Total</b>	<b>1</b>	<b>1</b>		<b>3</b>				<b>2</b>	<b>1</b>			
VIF: psychique, dans le couple	Trim 1	6	6	3	8	9	7	5	9	8	4	4	3
	Trim 2	8	16	10	2	7	9	11	5	2	10	3	4
	Trim 3	5	3	4	4	6	2	13	10	5	4	7	
	Trim 4	8	6	6	5	4	7	10	6	7		4	
	<b>Total</b>	<b>27</b>	<b>31</b>	<b>23</b>	<b>19</b>	<b>26</b>	<b>25</b>	<b>39</b>	<b>30</b>	<b>22</b>	<b>18</b>	<b>18</b>	<b>7</b>



PH Violence intrafamiliale (VIF)

		2000	2015	2016	2017	2018	2019	2020	2021	2022	2023	2024	2025
VIF: psychique, envers des descendants	Trim 2								1	1			
	Trim 4								1				
	<b>Total</b>								<b>2</b>	<b>1</b>			
VIF: psychique, envers d'autres membres	Trim 1								1			1	
	Trim 2								1		2		
	Trim 3							1	1		1	2	
	Trim 4							1				2	
<b>Total</b>							<b>2</b>	<b>3</b>		<b>3</b>	<b>5</b>		
VIF: économique, dans le couple	Trim 1				1		1		3			1	
	Trim 2		1	1					1	1		1	
	Trim 3										1	1	
	Trim 4				1					1			
<b>Total</b>		<b>1</b>	<b>1</b>	<b>2</b>		<b>1</b>		<b>4</b>	<b>2</b>	<b>1</b>	<b>3</b>		
VIF: économique, envers des descendants	Trim 3										1		
<b>Total</b>											<b>1</b>		
VIF: économique, envers d'autres membres	Trim 1	1	1				1		1				
	Trim 2												
	Trim 3							1			1		
	Trim 4	2			1								
<b>Total</b>	<b>3</b>	<b>5</b>	<b>1</b>	<b>1</b>		<b>1</b>	<b>1</b>	<b>1</b>	<b>1</b>		<b>1</b>		



PH Hormones et dopage

		2000	2015	2016	2017	2018	2019	2020	2021	2022	2023	2024	2025
Dopage humain	Trim 2				1								
	Total				1								



PH Drogues

		2000	2015	2016	2017	2018	2019	2020	2021	2022	2023	2024	2025
Vente de cocaïne	Trim 1				1								
	Trim 2				1	1							
	Trim 4		1					1			2		
	<b>Total</b>		<b>1</b>		<b>2</b>	<b>1</b>		<b>1</b>			<b>2</b>		
Import-export de drogues synthétiques	Trim 1				1								
	<b>Total</b>				<b>1</b>								
Vente de drogues synthétiques	Trim 1				1								
	Trim 2				2	1				1			
	Trim 3						1						
	Trim 4		1										
	<b>Total</b>		<b>1</b>		<b>3</b>	<b>1</b>	<b>1</b>			<b>1</b>			
Production de cannabis (culture)	Trim 1				1								
	Trim 2						1			1			
	Trim 3				2		1			1		2	
	Trim 4		1				1				1	1	
	<b>Total</b>		<b>1</b>		<b>3</b>		<b>3</b>			<b>2</b>	<b>1</b>	<b>3</b>	
Import-export d'héroïne	Trim 2												
	Trim 3							1					
	<b>Total</b>							<b>1</b>					
Vente-traffic d'héroïne	Trim 2				1								
	<b>Total</b>				<b>1</b>								



PH Trafic d'armes

		2000	2015	2016	2017	2018	2019	2020	2021	2022	2023	2024	2025
<b>Commerce et production d'arme à feu et mun.</b>	<b>Trim 3</b>				1								
	<b>Total</b>				1								
<b>Commerce et production d'arme non à feu</b>	<b>Trim 2</b>							1					
	<b>Total</b>							1					



PH Traite des êtres humains

		2000	2015	2016	2017	2018	2019	2020	2021	2022	2023	2024	2025
TEH - exploitation économique	Trim 2								1				
	Total								1				
TEH - exploitation sexuelle	Trim 1				1								
	Trim 4	1		1									
	Total	1		1	1								



PH Violence dans l'espace public

		2000	2015	2016	2017	2018	2019	2020	2021	2022	2023	2024	2025
Violence physique (transport public)	Trim 3									1		2	
	Trim 4				1			1	1			1	
	<b>Total</b>				<b>1</b>			<b>1</b>	<b>1</b>	<b>1</b>		<b>3</b>	
Violence physique (voie publique)	Trim 1	3	8	4	4	1	8	2	1	2	6	2	4
	Trim 2	4	3	4	3	2	1	4		9	3	3	4
	Trim 3	3	14	2	3	10	5	3	5	1	7	6	
	Trim 4	2		3	6	3	8	3	3	1	5	4	
	<b>Total</b>	<b>12</b>	<b>25</b>	<b>13</b>	<b>16</b>	<b>16</b>	<b>22</b>	<b>12</b>	<b>9</b>	<b>13</b>	<b>21</b>	<b>15</b>	<b>8</b>
Violence physique (autre endroit public)	Trim 1								1				
	Trim 2								1				
	Trim 3			1							1		
	Trim 4			1					1				
	<b>Total</b>			<b>2</b>					<b>3</b>		<b>1</b>		
Violence physique (endroit accessible au public)	Trim 1	2	1	5	2	1	1			1	1	4	2
	Trim 2	2	2	1	2	1	1	2		1	1		
	Trim 3	3			1	1	1			2	4	4	
	Trim 4	3			2	2			3	1	1	2	
	<b>Total</b>	<b>10</b>	<b>3</b>	<b>6</b>	<b>7</b>	<b>5</b>	<b>3</b>	<b>2</b>	<b>3</b>	<b>5</b>	<b>7</b>	<b>10</b>	<b>2</b>
Violence sexuelle (transport public)	Trim 2									3			
<b>Total</b>									<b>3</b>				
Violence sexuelle (voie publique)	Trim 1		1	2	1		1					1	
	Trim 2	1				1					1	1	
	Trim 3									1			
	Trim 4		1	1						1			
	<b>Total</b>	<b>1</b>	<b>2</b>	<b>3</b>	<b>1</b>	<b>1</b>	<b>1</b>			<b>2</b>	<b>1</b>	<b>2</b>	
Violence sexuelle (autre endroit public)	Trim 1	1											
	Trim 2				1								
	<b>Total</b>	<b>1</b>			<b>1</b>								



PH Violence dans l'espace public

		2000	2015	2016	2017	2018	2019	2020	2021	2022	2023	2024	2025
Violence sexuelle (endroit accessible au public)	Trim 1							1					
	Trim 2				1					1			
	Trim 3								1				
	Trim 4					1							
<b>Total</b>					<b>1</b>	<b>1</b>		<b>1</b>	<b>1</b>	<b>1</b>			
Violence psychique (transport public)	Trim 1	1											1
	Trim 2			2									
	Trim 3								1	1	1		
	Trim 4				1	1							
<b>Total</b>		<b>1</b>		<b>2</b>	<b>1</b>	<b>1</b>			<b>1</b>	<b>1</b>	<b>1</b>		<b>1</b>
Violence psychique (voie publique)	Trim 1	3	7	3	5	7	3	2	4	9	7	3	3
	Trim 2	5	10	5	6	6	5	2	3	2	3	7	3
	Trim 3	1	9	2	4	5	5	8	8	5	5	7	
	Trim 4	6	4	4	7	5	5	2	3	3	8	3	
<b>Total</b>		<b>15</b>	<b>30</b>	<b>14</b>	<b>22</b>	<b>23</b>	<b>18</b>	<b>14</b>	<b>18</b>	<b>19</b>	<b>23</b>	<b>20</b>	<b>6</b>
Violence psychique (autre endroit public)	Trim 1			1		1			1				
	Trim 2		1	1		1							
	Trim 3			1			1			1			
	Trim 4				2			1		2			
<b>Total</b>			<b>1</b>	<b>3</b>	<b>2</b>	<b>2</b>	<b>1</b>	<b>1</b>	<b>1</b>	<b>3</b>			
Violence psychique (endroit accessible au public)	Trim 1	1	1	1		3		1	2	2	1	1	3
	Trim 2	2	2	1			2	1	1		4		1
	Trim 3	1	1		4	2	3	1		1	1	1	
	Trim 4	2	1	3	4	1	1		1	1	7		
<b>Total</b>		<b>6</b>	<b>5</b>	<b>5</b>	<b>8</b>	<b>6</b>	<b>6</b>	<b>3</b>	<b>4</b>	<b>4</b>	<b>13</b>	<b>2</b>	<b>4</b>
Vol à main armée (voie publique)	Trim 1				1								
	Trim 2				1			1					
	Trim 4	1											
<b>Total</b>		<b>1</b>			<b>2</b>			<b>1</b>					



PH Violence dans l'espace public

		2000	2015	2016	2017	2018	2019	2020	2021	2022	2023	2024	2025
Vol à main armée (autre endroit public)	Trim 4		1										
	<b>Total</b>		<b>1</b>										
Vol à main armée (endroit accessible au public)	Trim 1	1			1								
	Trim 2	1				2							
	<b>Total</b>	<b>2</b>			<b>1</b>	<b>2</b>							
Vol avec violence sans arme (voie publique)	Trim 1	1							1		1		
	Trim 2						1		2	1		1	1
	Trim 3	1	2	3							1		
	<b>Total</b>	<b>2</b>	<b>2</b>	<b>3</b>			<b>1</b>		<b>3</b>	<b>1</b>	<b>2</b>	<b>1</b>	<b>1</b>
Vol avec violence sans arme (autre endroit public)	Trim 1		1										
<b>Total</b>		<b>1</b>											
Vol avec violence sans arme (endr. acces. au pub.)	Trim 1					1	1				1		1
	Trim 2	1											
	Trim 4		1		2							1	
	<b>Total</b>	<b>1</b>	<b>1</b>		<b>2</b>	<b>1</b>	<b>1</b>				<b>1</b>	<b>1</b>	<b>1</b>



PH Autre

		2000	2015	2016	2017	2018	2019	2020	2021	2022	2023	2024	2025
Terrorisme, extrémisme et radicalisme	Trim 1		1										
	<b>Total</b>		<b>1</b>										
Cyberharcèlement	Trim 1		1	1	2	1	2	2		2	1	1	2
	Trim 2	1		1	1	3	1	1	1	1	1	1	1
	Trim 3	1	1				1	1	2	5		1	
	Trim 4		1			3	3	2	1	3	3		
	<b>Total</b>	<b>2</b>	<b>3</b>	<b>2</b>	<b>3</b>	<b>7</b>	<b>7</b>	<b>6</b>	<b>4</b>	<b>11</b>	<b>5</b>	<b>3</b>	<b>3</b>
Fraude à l'identité	Trim 1		1	2	1	4	1	1	1	4	2	3	3
	Trim 2	1		1	2		1	1	5		2	2	2
	Trim 3			1	1	2	1	2	4	4	2		
	Trim 4	1	1		2	2	3	1	1	3	3		
	<b>Total</b>	<b>2</b>	<b>2</b>	<b>4</b>	<b>6</b>	<b>8</b>	<b>6</b>	<b>5</b>	<b>11</b>	<b>11</b>	<b>9</b>	<b>5</b>	<b>5</b>



**Sprimont**

**2024**

**FC Vol moyen de transport**

	Mar	Avr	Mai	Août	Sep	Nov	Déc	Total
Vol de voiture				1	2	1		4
Vol de vélomoteur		1	1				2	4
Vol de vélo	1			1		1		3

**FC Cambriolage**

	Jan	Fév	Mar	Avr	Mai	Juin	Juil	Août	Sep	Oct	Nov	Déc	Total
Cambriolage dans habitation	8	3	7	4	2	6	3	7	7	3	6	15	71
Cambriolage ds entreprise ou commerce				2			1	1					4
Cambriolage ds service public ou bâtiment administ				1									1
Cambriolage dans bâtiment (total)	8	3	7	7	2	6	4	8	7	3	6	15	76

**FC Vol autre**

	Jan	Fév	Mar	Avr	Mai	Juin	Juil	Août	Sep	Oct	Nov	Déc	Total
Vol à main armée						1							1
Vol avec violence sans arme	1	1		1	1				1		1	1	7
Vol dans ou sur un véhicule		1	2	3		2		4	2	2	4	2	22
Vol d'armes et explosifs			1									1	2
Vol à la tire											1	1	2
Vol à l'étalage			1	1	4					1			7
Vol par ruse					1								1
Vol de métaux				1		2	1				1		5
Vol sur les chantiers		1	1			1		1			2	1	7



### Criminalité ICT

	Jan	Fév	Mai	Août	Total
Fraude de cartes de paiements	1		1	3	5
Phishing		1	1		2

### FC Autre

	Jan	Fév	Mar	Avr	Mai	Juin	Juil	Août	Sep	Nov	Déc	Total
Violence contre les métiers d'intérêt général							1					1
Graffiti					1							1
Dégradation de voiture	2	5	2	4	8	1		5	3	2	1	33

### PH Violence intrafamiliale (VIF)

	Jan	Fév	Mar	Avr	Mai	Juin	Juil	Août	Sep	Oct	Nov	Déc	Total
VIF: physique, dans le couple	1	4	1	1	4		5	2	2		1	5	26
VIF: physique, envers des descendants	1	1						1					3
VIF: physique, envers d'autres membres			1					1	1				3
VIF: psychique, dans le couple	2		2	1		2	1	4	2	2	2		18
VIF: psychique, envers d'autres membres	1								2		1	1	5
VIF: économique, dans le couple	1			1				1					3

### PH Drogues

	Juil	Sep	Oct	Total
Production de cannabis (culture)	1	1	1	3



**PH Violence dans l'espace public**

	Jan	Fév	Mar	Avr	Mai	Juin	Juil	Août	Sep	Oct	Nov	Déc	Total
Violence physique (transport public)							2				1		3
Violence physique (voie publique)		1	1	1	1	1	2		4	1	1	2	15
Violence physique (endroit accessible au public)	2	1	1				2	2			2		10
Violence sexuelle (voie publique)		1		1									2
Violence psychique (voie publique)		1	2		6	1	1	3	3		2	1	20
Violence psychique (endroit accessible au public)	1						1						2
Vol avec violence sans arme (voie publique)				1									1
Vol avec violence sans arme (endr. acces. au pub.)											1		1

**PH Autre**

	Fév	Mar	Avr	Mai	Juin	Juil	Total
Cyberharcèlement		1		1		1	3
Fraude à l'identité	2	1	1		1		5



2025

**FC Vol moyen de transport**

	Jan	Fév	Avr	Mai	Total
Vol de voiture	1		1	1	3
Vol de moto				1	1
Homejacking			1		1
Vol de vélo		1			1

**FC Cambriolage**

	Jan	Fév	Mar	Avr	Mai	Juin	Total
Cambriolage dans habitation	6	5	3	7	4	4	29
Cambriolage ds entreprise ou commerce		1	2			1	4
Cambriolage ds service public ou bâtiment administ	1						1
Cambriolage dans bâtiment (total)	7	6	5	7	4	5	34

**FC Vol autre**

	Jan	Fév	Mar	Avr	Mai	Juin	Total
Vol avec violence sans arme	1		2	4			7
Vol dans ou sur un véhicule	3	4	2		2	1	12
Vol à l'arraché				1			1
Vol à la tire			1		1	2	4
Vol à l'étagage	2			1			3
Vol de métaux		1					1
Vol sur les chantiers			1		1		2
Vol d'animaux		1		1			2
Vol de cargaison					2	1	3



### Criminalité ICT

	Jan	Fév	Avr	Total
Fraude de cartes de paiements	1	2		3
Phishing			1	1

### FC Autre

	Jan	Fév	Mar	Avr	Mai	Juin	Total
Violence contre les métiers d'intérêt général					1		1
Dégradation de voiture	3	1	4	3	4	6	21

### PH Violence intrafamiliale (VIF)

	Jan	Fév	Mar	Avr	Mai	Juin	Total
VIF: physique, dans le couple	3	2	3	1	1	4	14
VIF: physique, envers des descendants			1		1	1	3
VIF: physique, envers d'autres membres			1				1
VIF: psychique, dans le couple		2	1	1	1	2	7

### PH Violence dans l'espace public

	Jan	Fév	Mar	Avr	Mai	Juin	Total
Violence physique (voie publique)		1	3	3	1		8
Violence physique (endroit accessible au public)		1	1				2
Violence psychique (transport public)			1				1
Violence psychique (voie publique)		1	2	1	1	1	6
Violence psychique (endroit accessible au public)		2	1	1			4
Vol avec violence sans arme (voie publique)				1			1
Vol avec violence sans arme (endr. acces. au pub.)	1						1



**PH Autre**

	Jan	Fév	Mar	Avr	Mai	Total
Cyberharcèlement	1	1			1	3
Fraude à l'identité		2	1	2		5

# ***STATISTIQUES POLICIERES DE CRIMINALITE***

---

***LIEU DE PERPETRATION: COMMUNE***

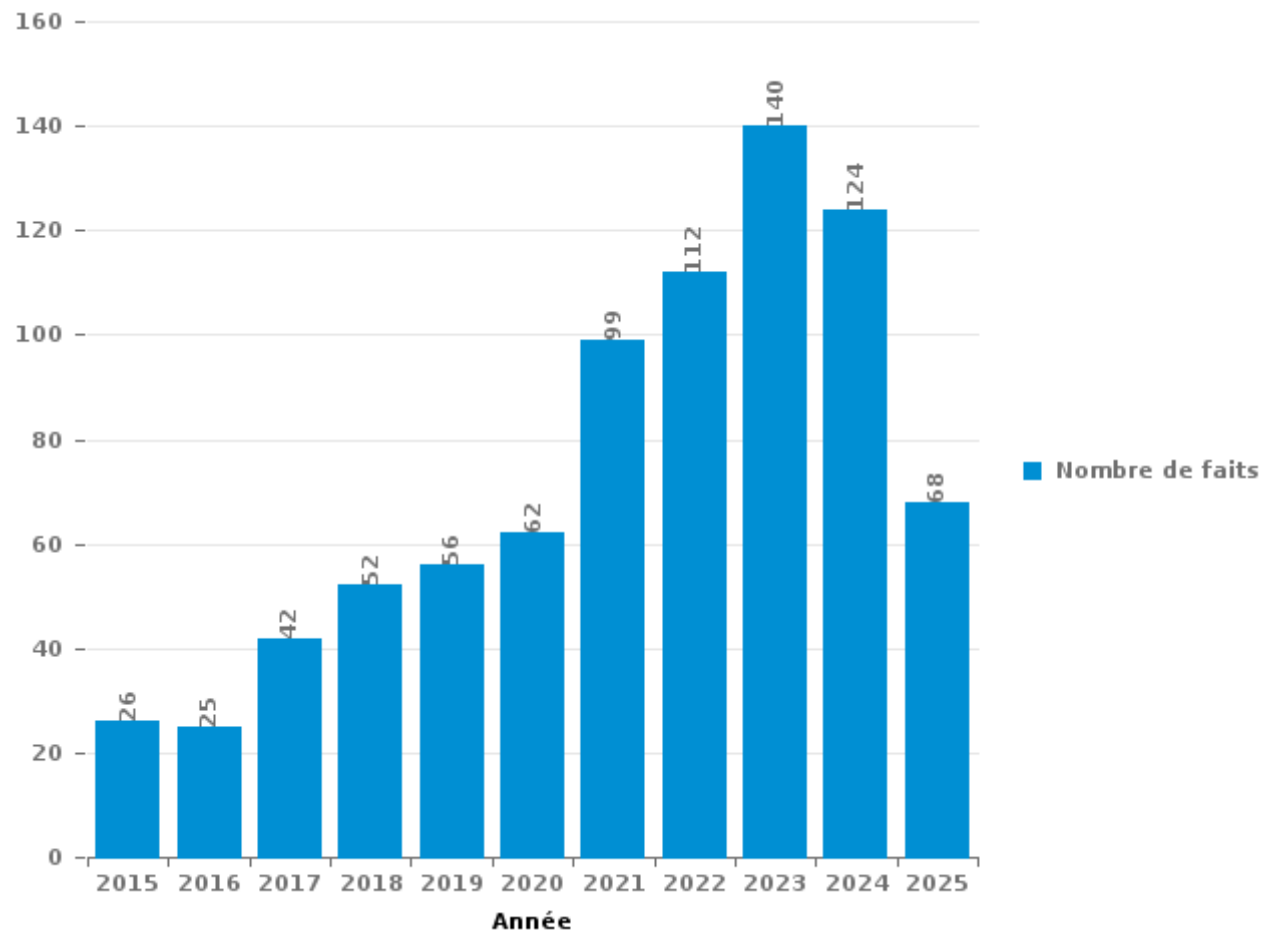
**Sprimont**

***PARTIE III : ICT***



## **Sprimont**

Nombre total de délits avec un élément ICT/online, depuis 2015





Criminalité ICT/online au sens strict

Infractions (exhaustif)

	2015	2016	2017	2018	2019	2020	2021	2022	2023	2024	2025
Criminalité informatique: Faux en informatique:	2	1		1	1	1	5	2	3	1	1
Criminalité informatique: Fraude informatique:	12	10	16	17	16	20	22	34	47	47	21
Criminalité informatique: Hacking:	4	3	1	5	1	3	7	5	5	3	6
Criminalité informatique: Sabotage:	1		1	1		1	1	1	1	1	
Infr. contre autres valeurs morales et sentiments: Violation de communication par particulier:				1							
<b>Total:</b>	<b>19</b>	<b>14</b>	<b>18</b>	<b>25</b>	<b>18</b>	<b>25</b>	<b>35</b>	<b>42</b>	<b>56</b>	<b>52</b>	<b>28</b>

Figures criminelles (à considérer spécifiquement – ne pas additionner avec d'autres éléments – risque de double comptage!)

	2015	2016	2017	2018	2019	2020	2021	2022	2023	2024	2025
Fraude de cartes de paiements	6	5	3	7	4	6	4	4	9	5	3
Phishing				1		1			1	2	1
Shouldersurfing				5		1			1		



## Criminalité ICT/online au sens large

Infractions (uniquement si code-fait existe)

	2015	2016	2017	2018	2019	2020	2021	2022	2023	2024	2025
Fraude: Escroquerie: Fraude par internet	6	8	18	21	32	32	58	62	81	70	37
Infr. contre autres valeurs morales et sentiments: Cyberlokkig (leurre de mineur par ICT):								1		1	
Infr. contre les moeurs: Grooming (contact par ICT avec mineur < 16 ans):			1								
Infr. contre les moeurs: Voyeurisme: Diffusion enregistrement nudité ou intimité			3	1		2	1				
<b>Total:</b>	<b>6</b>	<b>8</b>	<b>22</b>	<b>22</b>	<b>32</b>	<b>34</b>	<b>59</b>	<b>63</b>	<b>81</b>	<b>71</b>	<b>37</b>

Figures criminelles (à considérer spécifiquement – ne pas additionner avec d'autres éléments – risque de double comptage!)

	2015	2016	2017	2018	2019	2020	2021	2022	2023	2024	2025
Cyberharcèlement	3	2	3	7	7	6	4	11	5	3	3

# ***STATISTIQUES POLICIERES DE CRIMINALITE***

---

***LIEU DE PERPETRATION: COMMUNE***

**Sprimont**

***PARTIE IV : DESTINATION LIEU***



**Sprimont**

**Vol et extorsion**

	2000	2015	2016	2017	2018	2019	2020	2021	2022	2023	2024	2025
Habitation: maison	159	94	87	64	96	69	44	40	71	94	75	33
Voie publique	78	50	37	36	36	60	44	30	32	37	44	22
Magasin	12	17	10	16	12	19	16	16	15	9	14	7
Parking	15	8	14	15	15	19	10	5	19	9	8	9
Habitation: allée	28	10	17	11	10	15	2	15	5	10	12	2
Habitation: dépendances	16	5	6	6	12	21	24	7	4	9	7	3
Habitation: non précisée	2	11	14	12	12	16	12	6	3	9	5	3
Entreprise	14	9	4	13	9	5	3	6	5	4	5	2
Chantier	5	4	8	12	5	4	9	7	6	4	6	2
Terrain	8	10	6	2	4	5	6	4	11	4	5	1
Habitation: appartement	6	4	3	9	4	1	6	9	5	3	7	5
Horeca	9	8	4	11	7	5	4	1	5		4	3
Inconnue	12	8	2	1	7	5	1	8	7		4	3
Habitation: autre	15	3	5	8	2	3	2	3	3	1	2	3
Culture et loisirs	13	3	7	2	1	5	4	2	5	3	4	
Autre	3	1	4	7	4	3	4	6	2		3	1
Service public	6	1	2	3	8	3	1	2		4	3	1
Infrastructure sportive	5	5	3	1	2	2	1	1	4	4	1	
Edifice religieux / lieu du culte	7	4	1		2		4	2	2	3		1
Habitation: garage	4	3	2	4	2	2	2	2	2	1	2	
Institution d'enseignement	3			1	4	8		1		1	1	
Station essence	5	2	1		1	1	3	1	2			1
Moyen de transport: voiture	6		1	1	3			1	2			
Maison de repos	2	1			1		1		2	3		
Service		3			3			2	1		1	
Bâtiment administratif	1	1		2	1	1	2		1			
Banque / institution financière		1	2	2	1		1					
Station de bus / métro et gare de chemin de fer		1	2				1		2	1		
Moyen de transport: camion	1	2					2					
Médecin / dentiste / pharmacien	1		2					1				
Stade	1			2	1							
Cimetière	1							1	1			
Moyen de transport: autobus / autocar						1				1		
Moyen de transport: train / tram / métro				1		1						
Emplacement de vélo									1			
Moyen de transport: autre				1								
<b>Total</b>	<b>438</b>	<b>269</b>	<b>244</b>	<b>243</b>	<b>265</b>	<b>274</b>	<b>209</b>	<b>179</b>	<b>218</b>	<b>214</b>	<b>213</b>	<b>102</b>

FPF/DGR/DRI/BIPOL - Statistiques policières de criminalité (date de clôture: 31/10/2025)

Les données pour les années 2001 jusqu'à 2014 ne sont plus publiées mais restent disponibles sur demande auprès du service BIPOL.

Les données pour 2025 ne concernent que le 1er semestre.



**Sprimont**

**Dégradation de la propriété**

	2000	2015	2016	2017	2018	2019	2020	2021	2022	2023	2024	2025
Voie publique	31	37	25	17	22	27	19	24	18	14	25	14
Habitation: résidence principale	12	17	12	6	11	16	13	15	19	10	6	6
Parking	7	4	3	9	9	9	2	8	7	3	7	3
Habitation: allée	11	4	5	5	1	1	6	1	2	4	4	4
Terrain	7	6	4		2	2		4	4	1		1
Institution d'enseignement	3	6	3					4	2			1
Service public	1	1	2	3	1	1	2	1	1	3	3	
Habitation: jardin	3	2	1		5	3		2			2	
Inconnue	8		2	1	2	1		2		1		
Habitation: non précisée			4	1	2	5	2				1	1
Habitation: résidence secondaire	2	3	1	2	2	1	1		1		1	
Culture et loisirs	1		1	2		4		4			1	
Habitation: dépendances	5				1	1	1	2	1		1	
Magasin	3	1	2					1	2		1	
Entreprise	3	1	1	1		2			1			
Autre	1	1		1		2			2	1		
Stade	3			2	3							
Habitation: garage	1	1			1	2					2	
Edifice religieux / lieu du culte	3	1				1				1		
Horeca	1		1	1		1						
Infrastructure sportive	1	2			1							
Moyen de transport: voiture	3											
Station de bus / métro et gare de chemin de fer	1										2	
Bâtiment administratif	1					1						
Chantier					1	1						
Hôpital						1						
Maison de repos		1										
<b>Total</b>	<b>112</b>	<b>88</b>	<b>67</b>	<b>51</b>	<b>64</b>	<b>82</b>	<b>46</b>	<b>68</b>	<b>60</b>	<b>38</b>	<b>56</b>	<b>30</b>

FPF/DGR/DRI/BIPOL - Statistiques policières de criminalité (date de clôture: 31/10/2025)

Les données pour les années 2001 jusqu'à 2014 ne sont plus publiées mais restent disponibles sur demande auprès du service BIPOL.

Les données pour 2025 ne concernent que le 1er semestre.



**Sprimont**

**Infractions contre l'intégrité physique**

	2000	2015	2016	2017	2018	2019	2020	2021	2022	2023	2024	2025
Habitation	27	49	43	21	24	37	43	32	34	43	39	18
Voie publique	11	21	12	20	20	22	13	13	16	22	24	8
Service public	3	5	7	9	4	7	15	5	9	4	5	1
Inconnue	12	4	2	2	3		1	4			1	3
Habitation: allée	1	5	2	3	1	2		1	1	1		
Terrain	1		2			1		2	2	3	2	1
Institution d'enseignement	1		1	1	1	2	1			2	1	2
Parking			1	1		1	1		1	2	4	1
Infrastructure sportive	2		1		1		1	1		1	2	
Entreprise	3	2	1					1		1		
Horeca	3			2	1							1
Maison de repos		3	1	1		1	1					1
Culture et loisirs			1	1		1			1	2	1	
Moyen de transport: autre					1		2	1		1		
Stade	2			2								1
Habitation: jardin					2		1					1
Edifice religieux / lieu du culte			1					1				
Magasin			1									1
Moyen de transport: autobus / autocar									1			1
Station de bus / métro et gare de chemin de fer					1							1
Station essence									1	1		
Autre	1											
Hôpital									1			
Médecin / dentiste / pharmacien										1		
Moyen de transport: train / tram / métro											1	
<b>Total</b>	<b>67</b>	<b>89</b>	<b>76</b>	<b>63</b>	<b>59</b>	<b>74</b>	<b>79</b>	<b>61</b>	<b>67</b>	<b>84</b>	<b>87</b>	<b>35</b>

FPF/DGR/DRI/BIPOL - Statistiques policières de criminalité (date de clôture: 31/10/2025)

Les données pour les années 2001 jusqu'à 2014 ne sont plus publiées mais restent disponibles sur demande auprès du service BIPOL.

Les données pour 2025 ne concernent que le 1er semestre.

# ***STATISTIQUES POLICIERES DE CRIMINALITE***

---

***LIEU DE PERPETRATION: COMMUNE***

**Sprimont**

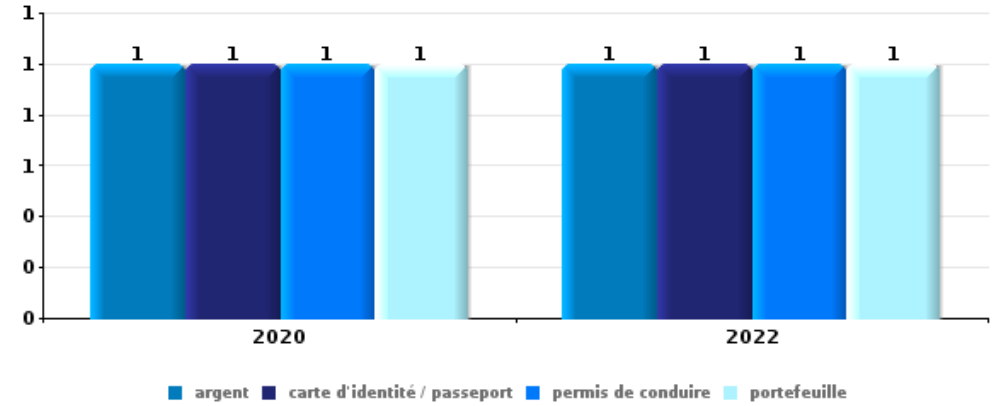
***PARTIE V : OBJETS ET MOYENS DE TRANSPORT***



**Sprimont**

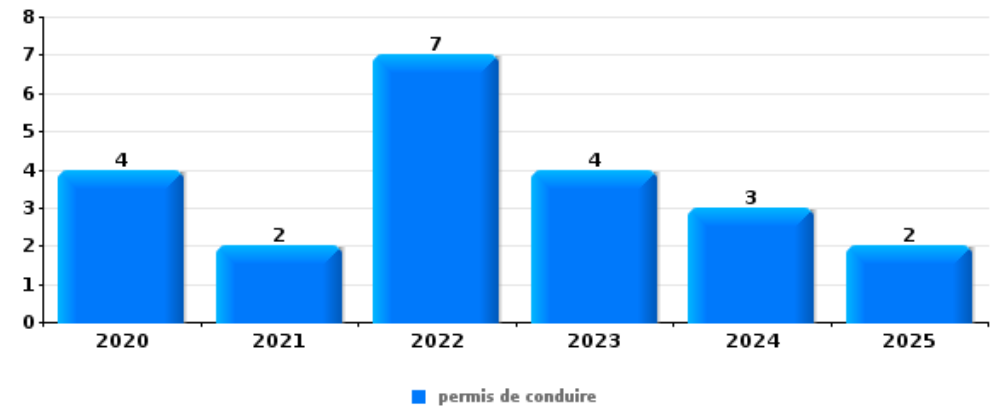
**Vol à main armée**

Top 5 Objets volés (sbd nombre de faits)		2020	2021	2022	2023	2024	2025
1	argent	1		1			
1	carte d'identité / passeport	1		1			
1	permis de conduire	1		1			
1	portefeuille	1		1			
5	autre document officiel			1			
5	bijouterie / montre			1			
5	carburant / énergie	1					
5	carte bancaire / carte de crédit	1					
5	clé	1					
5	document véhicule	1					
5	multimédia			1			
5	sac à main	1					



**Vol dans ou sur un véhicule**

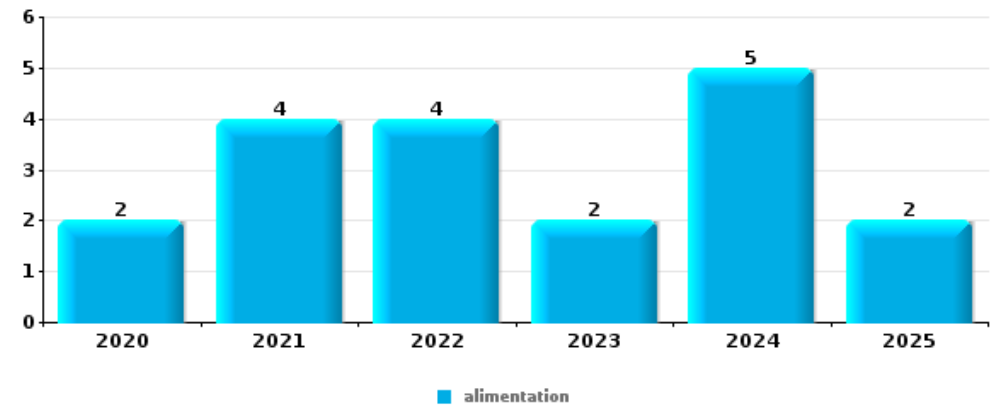
Top 5 Objets volés (sbd nombre de faits)		2020	2021	2022	2023	2024	2025
1	permis de conduire	4	2	7	4	3	2
2	carte d'identité / passeport	4	1	8	3	3	2
3	outillage	5	3	3	2	3	4
4	ordinateur et accessoires	1	3	5	2	5	1
5	portefeuille	5	4	4	2	1	





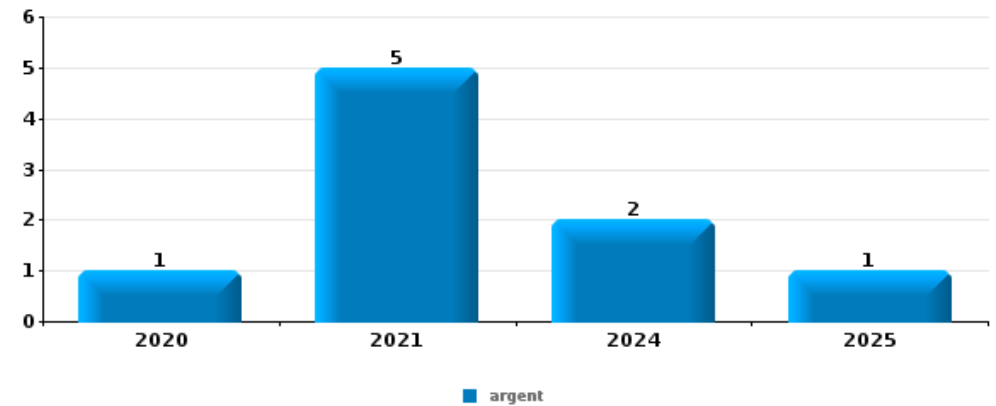
## Vol à l'étalage

Top 5 Objets volés (sbd nombre de faits)		2020	2021	2022	2023	2024	2025
1	alimentation	2	4	4	2	5	2
2	parfum / produit de beauté	1				1	1
2	vêtement	2			1		
4	outillage		1			1	



## Cambrilage ds entreprise ou commerce

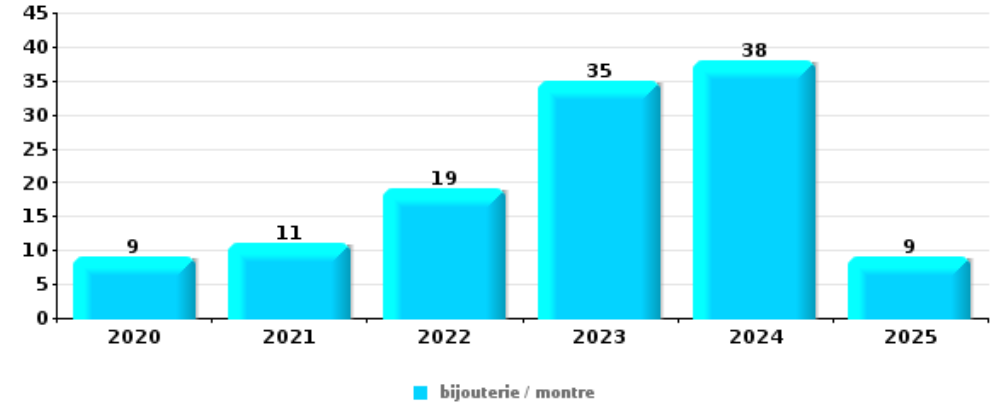
Top 5 Objets volés (sbd nombre de faits)		2020	2021	2022	2023	2024	2025
1	argent	1	5			2	1
2	alimentation	3	1				2
3	coffre-fort / coffret (argent) / caisse		1			2	
3	parfum / produit de beauté		1			2	
5	clé		2				





**Cambriolage dans habitation**

Top 5 Objets volés (sbd nombre de faits)		2020	2021	2022	2023	2024	2025
1	bijouterie / montre	9	11	19	35	38	9
2	argent	4	8	15	24	26	9
3	multimédia	1	4	7	6	8	3
4	vêtement		4	5	5	8	2
5	lunettes / verres de contact	1	2	5	4	5	3
5	ordinateur et accessoires	1	2	5	7	3	2



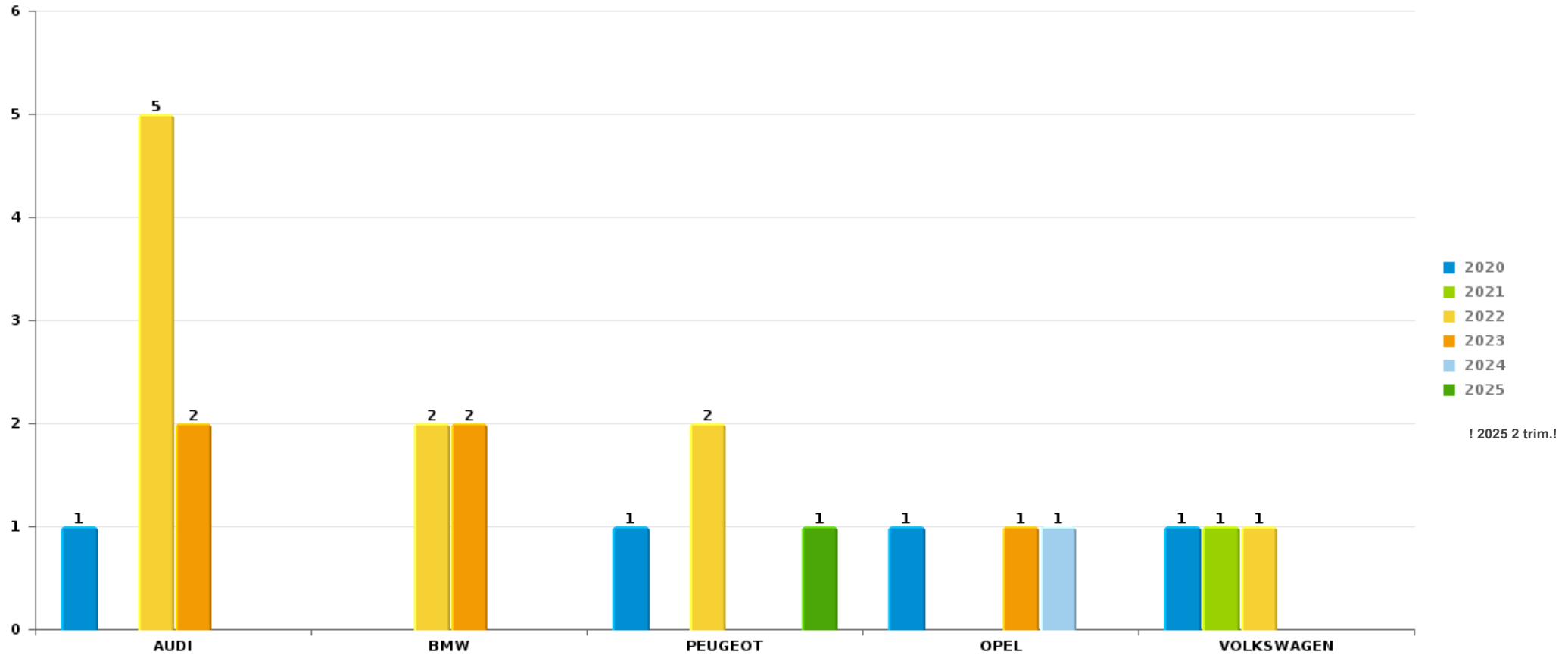
*Remarque: en ce qui concerne les objets, aucun total n'est reproduit étant donné que plusieurs objets peuvent avoir été volés lors d'un même fait.*



Sprimont

Vol de voiture

Nombre de voitures volées par marque (Top 5)



# ***STATISTIQUES POLICIERES DE CRIMINALITE***

---

***LIEU DE PERPETRATION: COMMUNE***

**Sprimont**

***PARTIE VI : SUSPECTS***



## Partie 1: Niveau FAITS (comptage du nombre de faits pour lesquels un certain type de suspect est impliqué)

### 1.1. Nombre d'infractions selon le sexe des suspects identifiés (par catégorie principale)

Étant donné que, tant un suspect identifié masculin qu'un suspect identifié féminin peuvent être impliqués lors d'un même fait, il est possible que la somme des colonnes «Hommes» et «Femmes» soit supérieure à la valeur de la colonne «Total...» (voir également la note méthodologique)

#### Sprimont

2025

Catégorie principale / Sexe	Nombre total de faits avec au moins 1 suspect	Hommes	%	Femmes	%
Infr. contre l'intégrité physique	9	8	88,9%	2	22,2%
Vol et extorsion	6	5	83,3%	1	16,7%
Drogues	5	5	100,0%		
Infr. contre autres valeurs morales et sentiments	5	4	80,0%	1	20,0%
Ivresse et alcool	5	5	100,0%		
Armes et explosifs	4	4	100,0%		
Infr. contre la foi publique	3	3	100,0%		
Environnement	2	1	50,0%	1	50,0%
Infr. contre la sécurité publique	2	1	50,0%	1	50,0%
Infr. contre l'autorité publique	2	2	100,0%		
Législation sur les étrangers	2	2	100,0%		
Code pénal social	1	1	100,0%		
Dégradation de la propriété	1	1	100,0%		
Infr. contre les mœurs	1	1	100,0%		
Protection de la jeunesse	1			1	100,0%
<b>Total</b>	<b>49</b>	<b>43</b>	<b>87,8%</b>	<b>7</b>	<b>14,3%</b>





## 1.2. Nombre d'infractions selon le sexe des suspects identifiés (par figure criminelle)

Étant donné que, tant un suspect identifié masculin qu'un suspect identifié féminin peuvent être impliqués lors d'un même fait, il est possible que la somme des colonnes «Hommes» et «Femmes» soit supérieure à la valeur de la colonne «Total...» (voir également la note méthodologique)

### Sprimont

2025

#### FC Cambriolage

Figure criminelle / Sexe	Nombre total de faits avec au moins 1 suspect identifié	Hommes	%
Cambriolage dans habitation	1	1	100,0%
Cambriolage ds service public ou bâtiment administ	1	1	100,0%
Cambriolage dans bâtiment (total)	2	2	100,0%
Total	PA	PA	PA

#### FC Vol autre

Figure criminelle / Sexe	Nombre total de faits avec au moins 1 suspect identifié	Hommes	%
Vol à l'étalage	1	1	100,0%
Total	PA	PA	PA

## CRIMINALITE ENREGISTREE: SUSPECTS



### PH Violence intrafamiliale (VIF)

Figure criminelle / Sexe	Nombre total de faits avec au moins 1 suspect identifié	Hommes	%	Femmes	%
VIF: physique, dans le couple	4	3	75,0%	2	50,0%
VIF: physique, envers d'autres membres	1	1	100,0%		
VIF: psychique, dans le couple	1	1	100,0%		
Total	PA	PA	PA	PA	PA

### PH Violence dans l'espace public

Figure criminelle / Sexe	Nombre total de faits avec au moins 1 suspect identifié	Hommes	%	Femmes	%
Violence physique (voie publique)	1	1	100,0%		
Violence physique (endroit accessible au public)	1	1	100,0%		
Violence psychique (voie publique)	2	1	50,0%	1	50,0%
Total	PA	PA	PA	PA	PA

### PH Autre

Figure criminelle / Sexe	Nombre total de faits avec au moins 1 suspect identifié	Hommes	%
Fraude à l'identité	2	2	100,0%
Total	PA	PA	PA



### 1.3. Nombre d'infractions selon l'âge des suspects identifiés (par catégorie principale)

Étant donné que, tant un suspect identifié mineur qu'un suspect identifié majeur peuvent être impliqués lors d'un même fait, il est possible que la somme des colonnes «Mineur» et «Majeur» soit supérieure à la valeur de la colonne «Total...» (voir également la note méthodologique)

#### Sprimont

#### 2025

Catégorie principale / Âge	Nombre total de faits avec au moins 1 suspect identifié	Mineur	%	Majeur	%
Infr. contre l'intégrité physique	9			9	100,0%
Vol et extorsion	6			6	100,0%
Drogues	5			5	100,0%
Infr. contre autres valeurs morales et sentiments	5			5	100,0%
Ivresse et alcool	5			5	100,0%
Armes et explosifs	4			4	100,0%
Infr. contre la foi publique	3			3	100,0%
Environnement	2			2	100,0%
Infr. contre la sécurité publique	2			2	100,0%
Infr. contre l'autorité publique	2	1	50,0%	1	50,0%
Législation sur les étrangers	2			2	100,0%
Code pénal social	1			1	100,0%
Dégradation de la propriété	1			1	100,0%
Infr. contre les mœurs	1			1	100,0%
Protection de la jeunesse	1			1	100,0%
<b>Total</b>	<b>49</b>	<b>1</b>	<b>2,0%</b>	<b>48</b>	<b>98,0%</b>



## 1.4. Nombre d'infractions selon l'âge des suspects identifiés (par figure criminelle)

Étant donné que, tant un suspect identifié mineur qu'un suspect identifié majeur peuvent être impliqués lors d'un même fait, il est possible que la somme des colonnes «Mineur» et «Majeur» soit supérieure à la valeur de la colonne «Total...»  
(voir également la note méthodologique)

### Sprimont

**2025**

#### FC Cambriolage

Figure criminelle / Âge	Nombre total de faits avec au moins 1 suspect identifié	Majeur	%
<b>Cambriolage dans habitation</b>	1	1	100,0%
<b>Cambriolage ds service public ou bâtiment administ</b>	1	1	100,0%
<b>Cambriolage dans bâtiment (total)</b>	2	2	100,0%
<b>Total</b>	<b>PA</b>	<b>PA</b>	<b>PA</b>

#### FC Vol autre

Figure criminelle / Âge	Nombre total de faits avec au moins 1 suspect identifié	Majeur	%
<b>Vol à l'étalage</b>	1	1	100,0%
<b>Total</b>	<b>PA</b>	<b>PA</b>	<b>PA</b>

#### PH Violence intrafamiliale (VIF)

Figure criminelle / Âge	Nombre total de faits avec au moins 1 suspect identifié	Majeur	%
<b>VIF: physique, dans le couple</b>	4	4	100,0%
<b>VIF: physique, envers d'autres membres</b>	1	1	100,0%
<b>VIF: psychique, dans le couple</b>	1	1	100,0%
<b>Total</b>	<b>PA</b>	<b>PA</b>	<b>PA</b>

## CRIMINALITE ENREGISTREE: SUSPECTS



### PH Violence dans l'espace public

Figure criminelle / Âge	Nombre total de faits avec au moins 1 suspect identifié	Majeur	%
Violence physique (voie publique)	1	1	100,0%
Violence physique (endroit accessible au public)	1	1	100,0%
Violence psychique (voie publique)	2	2	100,0%
<b>Total</b>	<b>PA</b>	<b>PA</b>	<b>PA</b>

### PH Autre

Figure criminelle / Âge	Nombre total de faits avec au moins 1 suspect identifié	Majeur	%
Fraude à l'identité	2	2	100,0%
<b>Total</b>	<b>PA</b>	<b>PA</b>	<b>PA</b>



## Partie 2: Niveau SUSPECTS-FAIT (comptage du nombre de combinaisons suspect-fait)

### 2.1. Nombre de suspects-fait selon le sexe des suspects identifiés (TOP 5 des catégories principales)

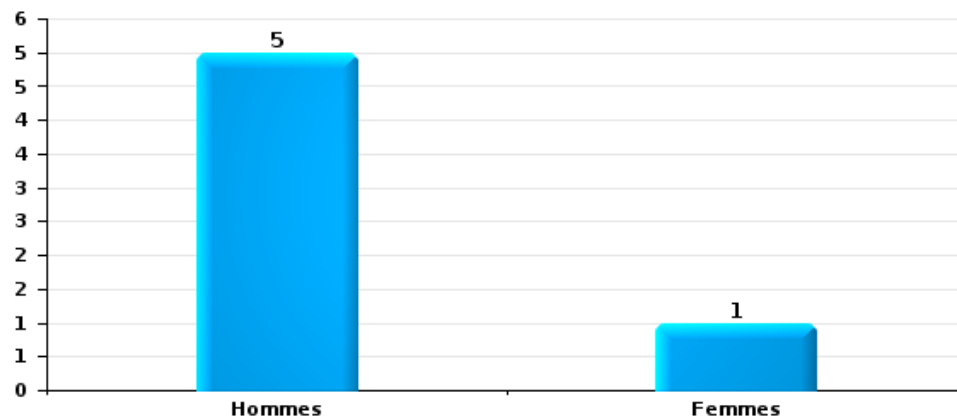
Lorsqu'un même suspect a commis plusieurs faits durant la période considérée, il est aussi comptabilisé plusieurs fois (voir également la note méthodologique)

#### Sprimont

2025

#### Vol et extorsion

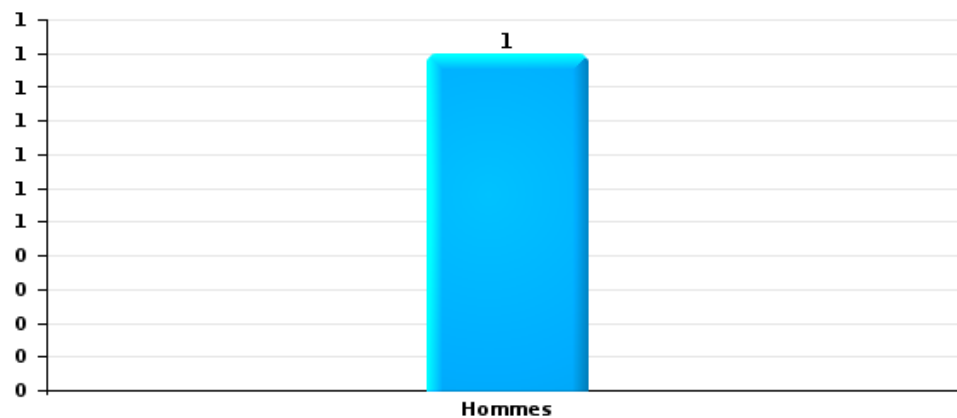
Nombre de suspects-fait selon le sexe





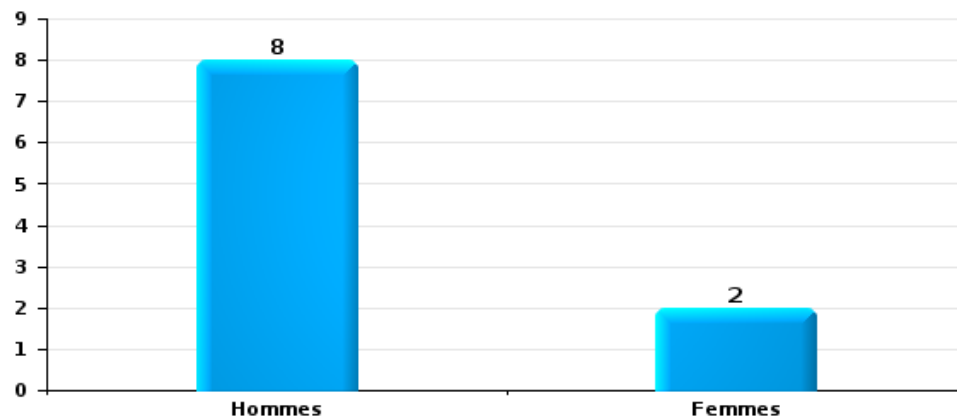
Dégradation de la propriété

Nombre de suspects-fait selon le sexe



Infr. contre l'intégrité physique

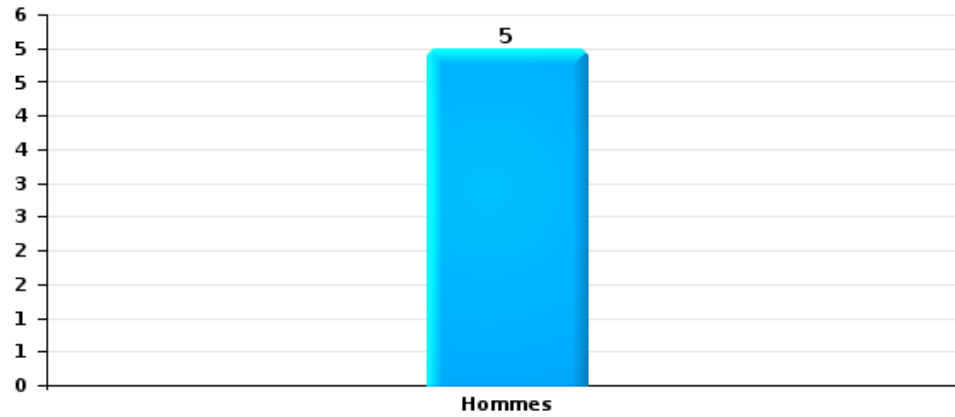
Nombre de suspects-fait selon le sexe





Drogues

Nombre de suspects-fait selon le sexe





## 2.2. Nombre de suspects-fait selon le sexe des suspects identifiés (TOP 5 des figures criminelles)

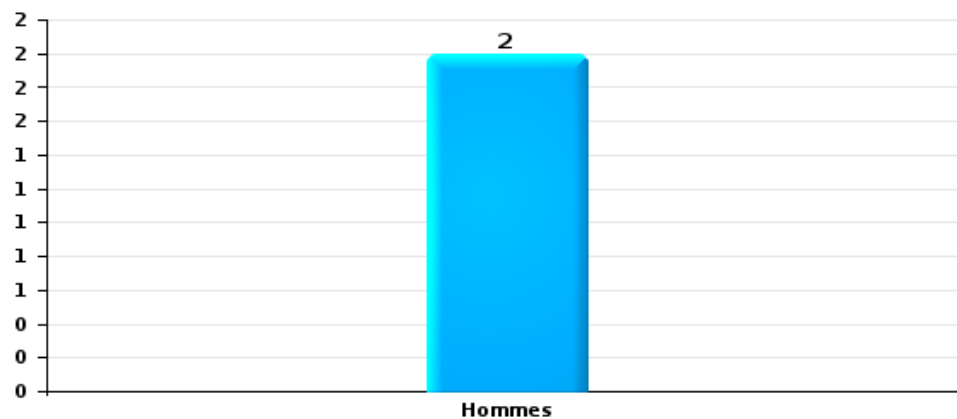
Lorsqu'un même suspect a commis plusieurs faits durant la période considérée, il est aussi comptabilisé plusieurs fois (voir également la note méthodologique)

### Sprimont

2025

### Cambriolage dans bâtiment (total)

Nombre de suspects-fait selon le sexe





### 2.3. Nombre de suspects-fait selon l'âge des suspects identifiés (TOP 5 des catégories principales)

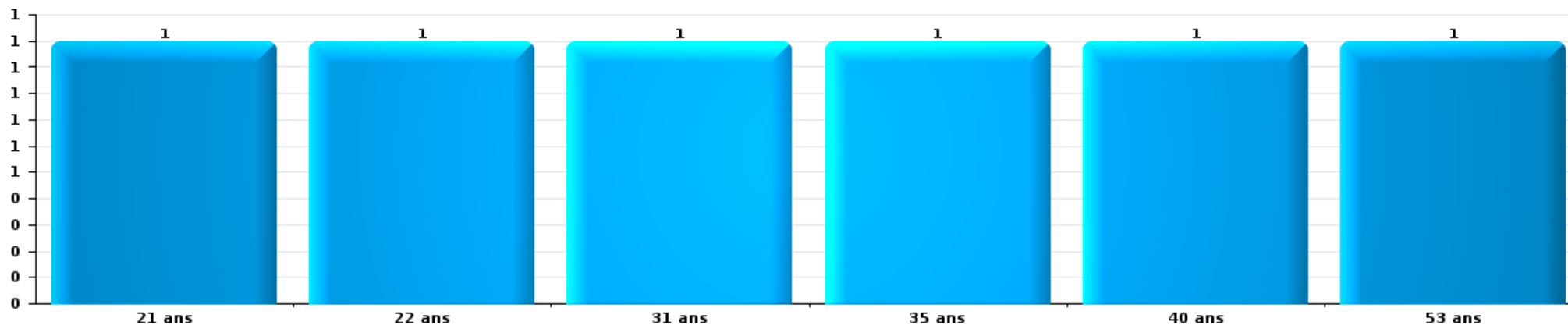
1) Lorsqu'un même suspect a commis plusieurs faits durant la période considérée, il est aussi comptabilisé plusieurs fois, qu'il ait le même âge ou non – 2) Les suspects au-dessous de 14 ans et à partir de 90 ans ne sont pas repris dans le tableau (voir également la note méthodologique)

#### Sprimont

2025

Vol et extorsion

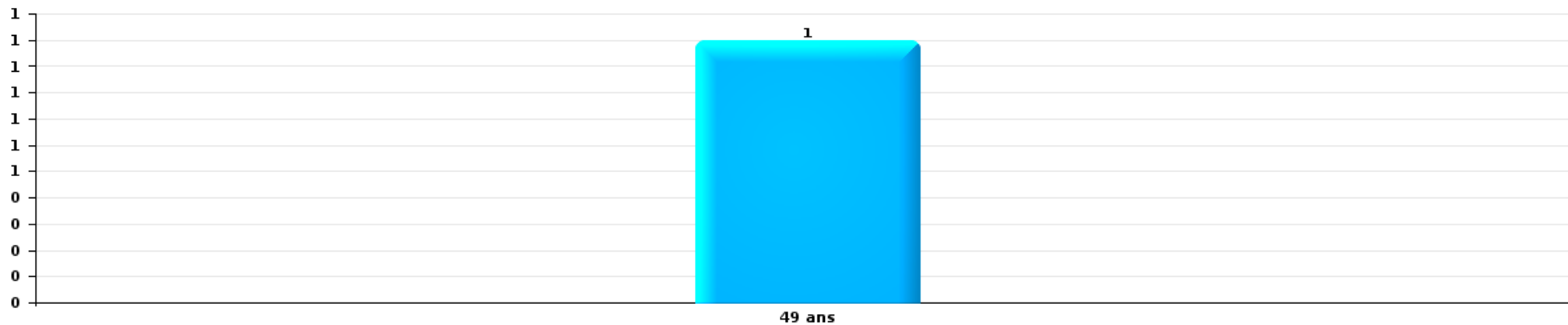
Nombre de suspects-fait par âge (chronologique)





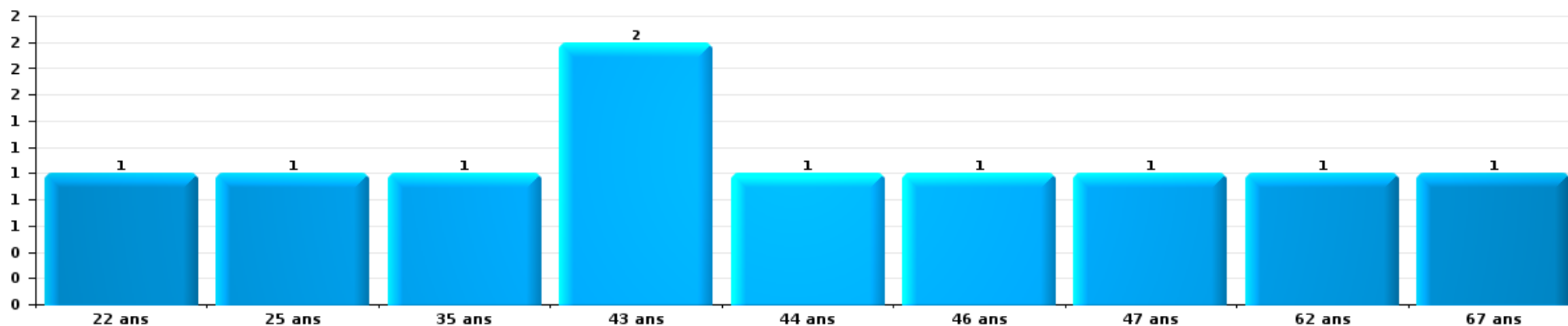
Dégradation de la propriété

Nombre de suspects-fait par âge (chronologique)



Infr. contre l'intégrité physique

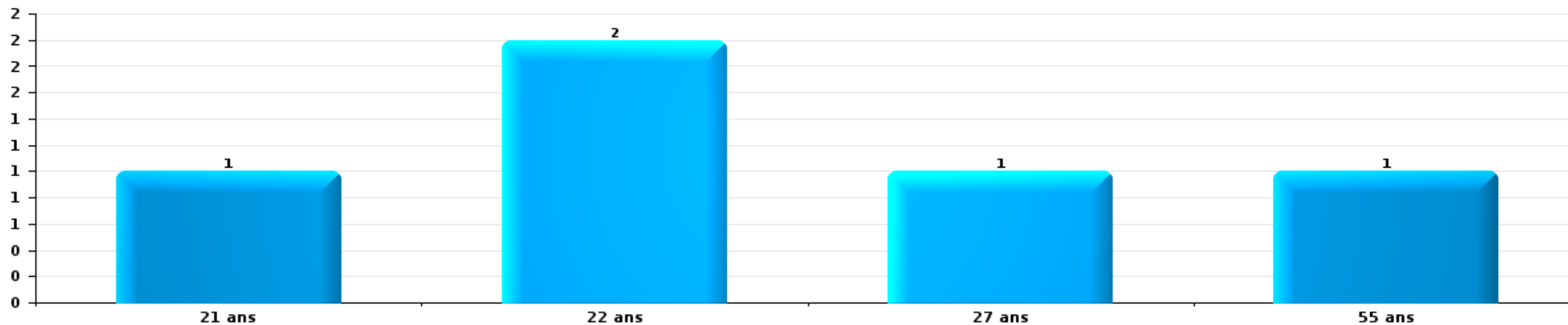
Nombre de suspects-fait par âge (chronologique)





Drogues

Nombre de suspects-fait par âge (chronologique)





## 2.4. Nombre de suspects-fait selon l'âge des suspects identifiés (TOP 5 des figures criminelles)

1) Lorsqu'un même suspect a commis plusieurs faits durant la période considérée, il est aussi comptabilisé plusieurs fois, qu'il ait le même âge ou non – 2) Les suspects au-dessous de 14 ans et à partir de 90 ans ne sont pas repris dans le tableau (voir également la note méthodologique)

### Sprimont

2025

### Cambriolage dans bâtiment (total)

Nombre de suspects-fait par âge (chronologique)



# ***STATISTIQUES POLICIERES DE CRIMINALITE***

---

***LIEU DE PERPETRATION: COMMUNE***

**Sprimont**

***ANNEXE I: DETAIL PAR CATEGORIE DE DELIT  
CODE PENAL***



**Sprimont**

**Infraction Code pénal**

**Infr. contre l'intégrité physique**

			2000	2015	2016	2017	2018	2019	2020	2021	2022	2023	2024	2025
Meurtre	Infanticide (meurtre)	Acc.		1										
		Acc.							1		1			
	Autres	Tent.		1	1	2		1			1	2		
		Sous-total		2	1	2		1	1		2	2		
Torture et maltraitance	Traitement dégradant	Acc.				1			1			1		
		Sous-total				1			1			1		
Coups et/ou blessures vol. en sphère familiale	Entre partenaires ou ex-partenaires	Acc.	8	34	25	14	13	19	25	22	14	21	24	13
	Lors d'un différend familial en général	Acc.	16											
	Par les parents envers un mineur	Acc.	1	5	2	1	1	4	5	1	4	3	3	3
	Envers les parents	Acc.		2	1	1	5	5	4	3	5	2	1	
	Envers d'autres ascendants directs ou collatéraux	Acc.	1	1	1		1		1					1
	Sous-total		26	42	29	16	20	28	35	26	23	26	29	16
Coups et/ou blessures vol. hors sphère familiale	Bagarres (=coups réciproques)	Acc.	7	12	2	2	3	5	5	4	7	10	9	3
		Tent.	1											
	Coups envers fonctionnaire de police	Acc.		1								1		
	Envers un mineur par une pers. ayant autorité	Acc.	4	1	3	2			3		1	1	1	1
	Envers un mineur qualité de l'auteur inconnue	Acc.	1		1		1	1	1	1	4	2	1	1
	Envers pers. vulnérable (qualité auteur inconnue)	Acc.												1
	Envers un mineur par cohabitant sans rel. Autorité	Acc.									2			1
	Coups envers personnel transport public	Acc.												1
	Coups envers personnel autre service public	Acc.												
	Coups envers profession médicale	Acc.				1	1					1		
	Coups envers personnel institut d'enseignement	Acc.					4	2	4	3	3	2	3	
	Tent.								1					
Non spécifié	Acc.	20	24	34	26	26	26	26	23	20	16	27	27	9
	Sous-total		33	38	40	35	33	36	36	28	34	44	41	16
Abstention coupable		Acc.	1	1					2		1	1	1	1
		Sous-total	1	1					2		1	1	1	1
Autres infr. volontaires. c/ l'intégrité phys.	Privation de soins à enfant ou personne vulnérable	Acc.		1				1			1			
	Délaissement d'enfant ou personne vulnérable	Acc.		3		1		1					1	1
	Abandon d'enfant dans le besoin	Acc.			1									1
	Empoisonnement de denrées	Tent.										1		
	Entrave méchante à la circulation	Acc.		1	1	3	3	6	1	4	4	6	6	
	Voies de faits et violences légères	Acc.		1	1	2		1	1			1	4	
	Sous-total		6	6	6	3	9	9	2	4	5	8	12	1



Infr. contre l'intégrité physique

			2000	2015	2016	2017	2018	2019	2020	2021	2022	2023	2024	2025
Infr. involontaires contre l'intégrité physique	Coups et/ou blessures involontaires	Acc.	6				1						1	
	Abstention d'entretien enfant/personne vulnérable	Acc.				1								
	Morsure de chien	Acc.	1			3	1		2	3	2	2	3	1
		Sous-total	7			4	2		2	3	2	2	4	1
		Total	67	89	76	63	59	74	79	61	67	84	87	35



Infr. contre la liberté individuelle

		2000	2015	2016	2017	2018	2019	2020	2021	2022	2023	2024	2025
Prise d'otages	Acc.								1				
	Sous-total								1				
Enlèvement de mineur ou personne vulnérable	Autre enlèvement	Acc.	1		1				1			1	
	Sous-total		1		1				1			1	
Détenion par un particulier	Acc.						1	2					2
	Sous-total						1	2					2
		Total	1		1		1	2	2			1	2



Infr. contre les mœurs

			2000	2015	2016	2017	2018	2019	2020	2021	2022	2023	2024	2025
Viol n'ayant pas causé la mort	Victime < 10a	Acc.	1		3	1	1			2	1			
		Acc.			1	1	1		1					
	Victime 10a - 14a	Tent.	1				1							
		Acc.					1							
	Victime 14a - 16a	Acc.		1			1							
	Victime 16a - 18a	Acc.	1	1	1		2	1		1				
	Acc.	1	2	3	2	2	2	2	2	1		1		
	Tent.	1												
	<b>Sous-total</b>		<b>5</b>	<b>4</b>	<b>8</b>	<b>4</b>	<b>8</b>	<b>3</b>	<b>3</b>	<b>4</b>	<b>1</b>	<b>1</b>		
Viol avec conséquence inconnue		Acc.	1											
		<b>Sous-total</b>	<b>1</b>											
Viol n'ayant pas causé la mort (nvCPS)	Victime < 16a	Acc.									2	2	1	1
	Victime majeure	Acc.									2	1	1	
		<b>Sous-total</b>									<b>4</b>	<b>3</b>	<b>2</b>	<b>1</b>
Attentat à la pudeur avec violence / menace	Victime < 16a	Acc.						1	1					
	Victime 16a - 18a	Acc.		1										
	Victime majeure	Acc.			2	2			1		2			
	<b>Sous-total</b>			<b>1</b>	<b>2</b>	<b>2</b>	<b>1</b>	<b>2</b>		<b>2</b>				
Attentat à la pudeur sans violence / menace	Victime < 16a	Acc.		5	3	5		1	1	3				
	Victime 16a - 18a	Acc.		1		1								
	Victime âge inconnu	Acc.		1	1			1						
	<b>Sous-total</b>		<b>7</b>	<b>4</b>	<b>6</b>		<b>2</b>	<b>1</b>	<b>3</b>					
Attentat à la pudeur non spécifié		Acc.	1											
		<b>Sous-total</b>	<b>1</b>											
Atteinte intégrité sexuelle sans mort (nvCPS)	Victime < 16a	Acc.									6	4	4	1
	Victime majeure	Acc.									2		2	
		<b>Sous-total</b>									<b>8</b>	<b>4</b>	<b>6</b>	<b>1</b>
Pornographie infantine	Détention	Acc.		2			1	1						
	Distribution	Acc.		2					1	1	2			
		<b>Sous-total</b>		<b>4</b>			<b>1</b>	<b>1</b>	<b>1</b>	<b>1</b>	<b>2</b>			
Incitation à la débauche	Victime mineure	Acc.				1			1	1	2			
	Non spécifié	Acc.	1											
		<b>Sous-total</b>	<b>1</b>			<b>1</b>			<b>1</b>	<b>1</b>	<b>2</b>			
Exploitation de la débauche d'autrui		Acc.	1											
		<b>Sous-total</b>	<b>1</b>											
Outrage public aux bonnes mœurs	Actions (exhibitionnisme, etc.)	Acc.		1	2	2	1		1		1			
	Ecrits, images, objets	Acc.	2		1		2	1						
	Exhibitionnisme (nvCPS)	Acc.										2	2	
		<b>Sous-total</b>	<b>2</b>	<b>1</b>	<b>3</b>	<b>2</b>	<b>3</b>	<b>1</b>	<b>1</b>	<b>1</b>	<b>1</b>	<b>2</b>	<b>2</b>	



**Infr. contre les mœurs**

			2000	2015	2016	2017	2018	2019	2020	2021	2022	2023	2024	2025
Voyeurisme	Observation/enregistrement de nudité ou intimité	Acc.									2			
	Diffusion enregistrement nudité ou intimité	Acc.				3	1		2	1				
		Sous-total				3	1		2	1	2			
Diffusion de contenu à caractère sexuel (nvCPS)	Victime < 16a	Acc.											1	
		Sous-total											1	
Diffusion contenu sex. but méchant/lucrat. (nvCPS)	Victime 16a - 18a	Acc.									2		1	
	Victime majeure	Acc.										1	1	1
		Tent.									1			
		Sous-total									3	1	2	1
Diffusion contenu caract. sex.-indéterminé (nvCPS)		Acc.									1			
		Sous-total									1			
Grooming (contact par ICT avec mineur < 16 ans)		Acc.				1								
		Sous-total				1								
Grooming online - avec ICT (nvCPS)	Victime < 16a	Acc.											1	
		Sous-total											1	
Images d'abus sexuels de mineurs (nvCPS)	Production/diffusion images abus sexuels (nvCPS)	Acc.									6	21	1	
	Détention/acquisition images abus sexuels (nvCPS)	Acc.									1		1	
		Sous-total									7	21	2	
		Total	11	16	16	19	15	8	11	10	33	32	16	3



**Infr. contre autres valeurs morales et sentiments**

			2000	2015	2016	2017	2018	2019	2020	2021	2022	2023	2024	2025
Harcèlement	Harcèlement par téléphone (OLD)	Acc.	2											
		Acc.	3	32	26	30	36	35	29	40	41	46	53	29
	Sous-total	5	32	26	30	36	35	29	40	41	46	53	29	
Violation de sépulture	Acc.	1												
	Sous-total	1												
Violation du secret professionnel	Acc.	1			1									
	Sous-total	1			1									
Atteinte à l'honneur	Calomnie et diffamation	Acc.	5	13	5	8	4	6	7	10	8	15	6	3
	Imputation calomnieuse	Acc.		2			1							
	Divulgateur méchant	Acc.							1	1		2		
	Injures (Délit)	Acc.		6	4	4	1	5	1	4	2	4	3	3
	Sous-total	5	21	9	12	6	11	9	15	10	21	9	6	
Vie privée	Violation de domicile par un particulier	Acc.	6	6	2	4			2	2	3	1	2	3
	Violation du secret des lettres	Acc.									1			
	Sous-total	6	6	2	4			2	2	4	1	2	3	
Tapage nocturne	Acc.	5				1		2	6		1		1	
	Sous-total	5				1		2	6		1		1	
Violation de communication par particulier	Acc.					1								
	Sous-total					1								
Abus faiblesses de personnes	Acc.			1		1		2			1	1		
	Sous-total		1			1		2			1	1		
Vie privée mœurs: publication identité victime	Acc.										1			
	Sous-total										1			
Cyberlokkung (leurre de mineur par ICT)	Acc.										1		1	
	Sous-total										1		1	
<b>Total</b>			<b>23</b>	<b>60</b>	<b>37</b>	<b>47</b>	<b>45</b>	<b>46</b>	<b>44</b>	<b>63</b>	<b>57</b>	<b>70</b>	<b>66</b>	<b>39</b>



Infr. relative au statut juridique de l'enfant

			2000	2015	2016	2017	2018	2019	2020	2021	2022	2023	2024	2025
Non-représentation d'enfants	Par les parents	Acc.	5	4	2	1		3	1	5	5	7	4	1
	Par une personne qui en a la charge	Acc.				1				1		1		
Sous-total			5	4	2	2		3	1	6	5	8	4	1
Total			5	4	2	2		3	1	6	5	8	4	1



Vol et extorsion

			2000	2015	2016	2017	2018	2019	2020	2021	2022	2023	2024	2025	
Vol avec circ. aggr.	Avec violence	Acc.	6	5	2	3	4	2	1	1	3	2		1	
		Tent.	1			2		1							1
	Sans violence	Acc.	226	118	124	109	98	108	86	59	79	83	84		38
		Tent.	65	30	36	34	56	36	37	29	43	43	29		16
	Sous-total		298	153	162	146	160	146	125	89	125	128	113	56	
Vol sans circ. aggr.	Avec violence	Acc.	2	1	1	2	1			1		2	2	3	
		Tent.				1									
	Sans violence, Vol à la tire	Acc.	3	7	1	6	8	6	4	2	2	3	2		4
		Acc.								1	1	1			
	Sans violence, Vol d'usage	Acc.	2	1	4	2	5	1	3	6	2	3	2		
		Tent.												1	
Sans violence	Acc.	114	101	71	83	80	115	74	72	83	75	86		37	
	Tent.	7		3	2	5	4	1	7		2	1			
	Sous-total		128	110	80	95	100	126	82	89	88	86	94	44	
Vol non spécifié		Acc.	10		1		2	1							
		Sous-total	10		1		2	1							
Extorsion		Acc.	1	2		2	2	1	2		1		2	1	
		Tent.	1	4	1		1			1	4		4	1	
		Sous-total	2	6	1	2	3	1	2	1	5		6	2	
		Total	438	269	244	243	265	274	209	179	218	214	213	102	



**Fraude**

			2000	2015	2016	2017	2018	2019	2020	2021	2022	2023	2024	2025
Blanchiment d'argent	Acc.				1		1	1		2		1	2	
	Tent.												1	
	<b>Sous-total</b>				1		1	1		2		1	3	
Recel	Acc.	3		3	4	1		1	3		1		2	
	Acc.			1				1						1
	Acc.	1												
	<b>Sous-total</b>	4		4	4	1		2	3		1		2	1
Grivèlerie	Acc.	30				1			1	1				
	Acc.				1							1		
	Acc.			2	1					1				
	Acc.			1							1			
	<b>Sous-total</b>	30		3	2	1			1	2	1	1		
Corruption privée	Acc.										1			
	<b>Sous-total</b>										1			
Détournement et destruction frauduleuse	Acc.	10		3	5	2	2	5	3	1	4	3		1
	Acc.									1				
	Acc.	1				1	1	2						
	Acc.	1												
	<b>Sous-total</b>	16		3	5	3	3	7	3	2	4	3		1
Escoquerie	Acc.			6	5	14	13	29	23	52	60	78	62	32
	Tent.				3	4	8	3	9	6	2	3	8	5
	Acc.			4	3	2	5	14	6	3	5	8	13	4
	Tent.				1	2	1	3	2		1	1	4	
	<b>Sous-total</b>	6		10	12	22	27	49	40	61	68	90	87	41
Tromperie	Acc.				1		1	1						
	<b>Sous-total</b>				1		1	1						
Abus de confiance et infr. apparentées	Acc.	11		10	15	9	5	11	5	10	13	14	14	4
	Tent.									1				
	Acc.	1				1		1	1	2	1	2	1	2
	<b>Sous-total</b>	12		10	15	10	5	12	6	13	14	16	15	6
Abus de biens sociaux	Acc.												1	
	<b>Sous-total</b>												1	
Infr. liées à l'insolvabilité	Acc.					1		1						
	Tent.									1				
	<b>Sous-total</b>					1		1		1				



Fraude

		2000	2015	2016	2017	2018	2019	2020	2021	2022	2023	2024	2025
Chèques sans provision	Acc.	2											
	Sous-total	2											
	Total	70	30	40	38	37	73	53	81	89	111	108	49



Dégradation de la propriété

			2000	2015	2016	2017	2018	2019	2020	2021	2022	2023	2024	2025
Incendie volontaire	Dans lieu habité (de nuit)	Acc.				1				2		1		
		Tent.	1					1						
	Dans lieu habité (moment indéterminé)	Acc.						1						
	Dans un autre lieu (de jour)	Acc.	1		1		1						1	
	Dans un autre lieu (de nuit)	Acc.	2	1	2	2	3		3		2		2	1
		Tent.				1					1			
	Dans un autre lieu (moment indéterminé)	Acc.					1							
		Sous-total	4	1	3	4	5	2	3	2	3	1	3	1
Destruction par explosion volontaire	Dans lieu habité (de nuit)	Acc.	1											
		Sous-total	1											
Incendie involontaire		Acc.	8	4	4	4	5	14	8		5	5	5	2
		Sous-total	8	4	4	4	5	14	8		5	5	5	2
Destruction, dénaturation, dégradation	Avec circ. aggr.	Acc.	10	2			1					1		
	Destruction de biens agricoles	Acc.	1	2										
	Non spécifié	Acc.				1								
		Sous-total	11	4		1	1					1		
Vandalisme	Sur véhicules	Acc.	36	40	24	24	31	37	25	32	22	18	31	20
	Sur autres biens mobiliers	Acc.	23	4	4	4	3	5	5	9	1	4	3	2
	Graffiti	Acc.	2	15	5	3	1	4		7	3	1	1	
	Autres détériorations sur biens immobiliers	Acc.	26	20	22	11	15	16	4	12	24	6	12	4
	Dégradation de clôture	Acc.	1		5		3	4	1	6	2	2	1	1
		Sous-total	88	79	60	42	53	66	35	66	52	31	48	27
		Total	112	88	67	51	64	82	46	68	60	38	56	30



Infr. contre la Sécurité de l'Etat

			2000	2015	2016	2017	2018	2019	2020	2021	2022	2023	2024	2025
<b>Terrorisme</b>	<b>Groupe terroriste</b>	<b>Acc.</b>		1										
		<b>Sous-total</b>		1										
		<b>Total</b>		1										



Infr. contre la sécurité publique

		2000	2015	2016	2017	2018	2019	2020	2021	2022	2023	2024	2025
Association de malfaiteurs	Acc.								1			1	
	Sous-total								1			1	
Evasion de prisonniers	Non-respect surveillance électronique Acc.					1					1		
	Sous-total					1					1		
Menaces	Menace d'attentat Verbales Acc.	38	25	17	28	19	15	21	27	17	16	24	10
	Ecrites Acc.	2	6	4	6	9	9	6	8	9	10	12	4
	Par gestes, emblèmes Acc.	6	8	6	2	10	11	8	13	5	15	9	4
	Alerte à la bombe Acc.								1				
	Non spécifié Acc.	1			1								
	Sous-total	47	39	27	37	38	35	35	49	32	41	45	18
Total		47	39	27	37	39	35	35	50	32	42	46	18



Infr. contre l'autorité publique

			2000	2015	2016	2017	2018	2019	2020	2021	2022	2023	2024	2025
Rébellion	Rébellion armée	Acc.			2	2		1			1	3		
	Rébellion non armée	Acc.	3	7	2	3	3	4	4	2	2	2	1	
	Non spécifié	Acc.	1								1			
		Sous-total	4	7	4	5	3	5	4	2	4	5	1	
Outrages		Acc.	2	6	6	7	4	7	4	5	7	3	3	2
		Sous-total	2	6	6	7	4	7	4	5	7	3	3	2
Autres infractions	Bris de scellés	Acc.									1			
		Sous-total									1			
		Total	6	13	10	12	7	12	8	7	12	8	4	2



Infr. contre la foi publique

			2000	2015	2016	2017	2018	2019	2020	2021	2022	2023	2024	2025
Faux en écritures	Faux en écritures	Acc.	6	5	6	4	7	4	1	4		4	3	4
	Usage de faux en écrit. et écrit. falsifiées	Acc.	5	4	3	10	7	2	5	6	8	8	10	1
		Sous-total	11	9	9	14	14	6	6	10	8	12	13	5
Usurpation	Immixtion dans fonctions publiques	Acc.										1	1	
	De fonctions	Acc.		1		1						1		
	De nom	Acc.	1	2	4	5	7	5	3	7	8	7	3	3
	Sous-total	1	3	4	6	7	5	3	7	8	9	4	3	
Contrefaçon / falsification	Contrefaçon	Acc.				1					2			
	Falsification	Acc.					3		1			1		
		Sous-total			1	1	3		1		2	1		
Fausses monnaies	Emission	Acc.	5	1						1				
	Autres	Acc.	2			1							1	3
		Tent.	1											
	Sous-total	8	1		1				1			1	3	
Faux en justice	Fausse déclarations	Acc.			1	1			1			1		
		Sous-total			1	1			1			1		
	Total	20	13	15	23	24	11	11	18	18	24	17	11	



**Sprimont**

**Infraction Code pénal**

**Infr. contre la famille**

		2000	2015	2016	2017	2018	2019	2020	2021	2022	2023	2024	2025
Abandon de famille	Acc.	1											
	Sous-total	1											
Refus du droit aux relations personnelles	Acc.	20	25	18	15	22	21	37	21	12	3	6	4
	Tent.	1											
	Sous-total	21	25	18	15	22	21	37	21	12	3	6	4
Non-acquittement pension alimentaire	Acc.	1	4	1									
	Sous-total	1	4	1									
	<b>Total</b>	<b>23</b>	<b>29</b>	<b>19</b>	<b>15</b>	<b>22</b>	<b>21</b>	<b>37</b>	<b>21</b>	<b>12</b>	<b>3</b>	<b>6</b>	<b>4</b>

**Criminalité informatique**

		2000	2015	2016	2017	2018	2019	2020	2021	2022	2023	2024	2025
Hacking	Acc.		4	3	1	5	1	3	7	5	5	3	6
	Sous-total		4	3	1	5	1	3	7	5	5	3	6
Faux en informatique	Acc.		2	1		1	1	1	5	2	3	1	1
	Sous-total		2	1		1	1	1	5	2	3	1	1
Fraude informatique	Acc.		12	9	14	16	15	20	22	34	46	46	18
	Tent.			1	2	1	1				1	1	3
	Sous-total		12	10	16	17	16	20	22	34	47	47	21
Sabotage	Acc.		1		1	1		1	1	1	1	1	
	Sous-total		1		1	1		1	1	1	1	1	
	<b>Total</b>		<b>19</b>	<b>14</b>	<b>18</b>	<b>24</b>	<b>18</b>	<b>25</b>	<b>35</b>	<b>42</b>	<b>56</b>	<b>52</b>	<b>28</b>



**Exercice illégal de l'autorité publique**

		2000	2015	2016	2017	2018	2019	2020	2021	2022	2023	2024	2025
<b>Violation de domicile par fonctionnaire public</b>	Acc.		1								1		
	Sous-total		1								1		
<b>Prise d'intérêt</b>	Acc.		1										
	Sous-total		1										
	<b>Total</b>		<b>2</b>								<b>1</b>		

**Traite des êtres humains**

		2000	2015	2016	2017	2018	2019	2020	2021	2022	2023	2024	2025
<b>Exploitation sexuelle</b>	Acc.			1									
	Sous-total			1									
<b>Exploitation économique</b>	Acc.								1				
	Sous-total								1				
<b>Production ou diffusion de pornographie enfantine</b>	Acc.				1								
	Sous-total				1								
	<b>Total</b>			<b>1</b>	<b>1</b>				<b>1</b>				

**Contravention Code pénal**

		2000	2015	2016	2017	2018	2019	2020	2021	2022	2023	2024	2025
<b>Injures (Contravention)</b>	Acc.	5											
	Sous-total	5											
<b>Autres contraventions CP</b>	Acc.	7											
	Sous-total	7											
	<b>Total</b>	<b>12</b>											

# ***STATISTIQUES POLICIERES DE CRIMINALITE***

---

*LIEU DE PERPETRATION: COMMUNE*

**Sprimont**

***ANNEXE II: DETAIL PAR CATEGORIE DE DELIT  
LOIS SPECIALES***



**Sprimont**

**Infraction Lois spéciales**

**Drogues**

			2000	2015	2016	2017	2018	2019	2020	2021	2022	2023	2024	2025
Détention	Acc.		33	28	35	49	51	22	38	30	26	21	18	7
	Sous-total		33	28	35	49	51	22	38	30	26	21	18	7
Usage	Usage en groupe	Acc.	9											
	Usage individuel	Acc.	6											
	Faciliter l'usage	Acc.											1	
	Désordre, scandale ou danger dans un espace public	Acc.								1			1	
	Sous-total		15							1			2	
Importation et exportation	Acc.		63	1	1	1			1					
	Tent.		1											
	Sous-total		64	1	1	1			1					
Fabrication	Acc.			1	3	5	1	7		1	2	1	4	
	Sous-total			1	3	5	1	7		1	2	1	4	
Commerce	Acc.		3	2	5	10	7	7	3		2	4	2	
	Sous-total		3	2	5	10	7	7	3		2	4	2	
Autres	Acc.		22	1										
	Sous-total		22	1										
	Total		137	33	44	65	59	36	42	32	30	26	26	7

**Législation sur les étrangers**

			2000	2015	2016	2017	2018	2019	2020	2021	2022	2023	2024	2025
Transmigration illégale	Mariages simulés/blancs sans récompense/contrainte	Acc.			1									
	Accès au territoire	Acc.		1	4	1			2	2		1		1
	Séjour	Acc.	1	1	1	7	3	2	4	3	3	11	11	1
	Pas de port de documents d'identité ou de voyage	Acc.			2									
	Inscription au registre des étrangers	Acc.		1	2									1
	Sous-total		1	3	10	1	7	3	4	6	3	12	11	3
Autres	Acc.								3					
	Sous-total								3					
	Total		1	3	10	1	7	3	7	6	3	12	11	3



**Environnement**

			2000	2015	2016	2017	2018	2019	2020	2021	2022	2023	2024	2025
Déchets	Transport de déchets	Acc.								2			1	
	Déchets par professionnel	Acc.			1					3				
	Déchets par particulier	Acc.		1	3	1		1			4	2	4	3
	Déchets par personne indéterminée	Acc.	19											
	Non spécifié	Acc.	1											
	<b>Sous-total</b>		<b>20</b>	<b>1</b>	<b>3</b>	<b>2</b>		<b>1</b>		<b>5</b>	<b>4</b>	<b>2</b>	<b>5</b>	<b>3</b>
Autres que déchets	Urbanisme	Acc.	3	6	6	9	2	4	1	3	3	1	1	1
	Pollution de l'eau	Acc.	2							1				
	Pollution du sol	Acc.								1				
	Autres nuisances en matière d'environnement	Acc.	1											
	<b>Sous-total</b>		<b>6</b>	<b>6</b>	<b>6</b>	<b>9</b>	<b>2</b>	<b>4</b>	<b>1</b>	<b>5</b>	<b>3</b>	<b>1</b>	<b>1</b>	<b>1</b>
Biodiversité / Faune et flore	Bien-être animal	Acc.	2	2	4	2	1	4	3	2	2	4		
	Protection de la nature	Acc.		1		1					1			
	Permis / autorisation animaux	Acc.										1		
	Destruction d'animaux	Acc.	1		1	1			1					
	<b>Sous-total</b>		<b>3</b>	<b>3</b>	<b>5</b>	<b>4</b>	<b>1</b>	<b>4</b>	<b>4</b>	<b>2</b>	<b>3</b>	<b>5</b>		
Non spécifié	Acc.	1												
	<b>Sous-total</b>		<b>1</b>											
	<b>Total</b>		<b>30</b>	<b>10</b>	<b>14</b>	<b>15</b>	<b>3</b>	<b>9</b>	<b>5</b>	<b>12</b>	<b>10</b>	<b>8</b>	<b>6</b>	<b>4</b>



**Armes et explosifs**

			2000	2015	2016	2017	2018	2019	2020	2021	2022	2023	2024	2025
Détention illégale	Arme à feu	Acc.		15	20	51	18	60	12	6	4	7	3	10
	Arme blanche ou non à feu	Acc.		4	1	8	5	3	2	2	3	2	2	
	Munition	Acc.		1	1	1		1	1	1	1	4	2	1
	Non spécifié	Acc.	3	1	2	1		2						
	<b>Sous-total</b>		<b>3</b>	<b>21</b>	<b>24</b>	<b>61</b>	<b>23</b>	<b>66</b>	<b>15</b>	<b>9</b>	<b>8</b>	<b>13</b>	<b>7</b>	<b>11</b>
Port / transport illégal	Arme à feu	Acc.			2		1							
	Arme blanche ou non à feu	Acc.		6	4	6	6	1	7	2	3	4		1
	Munition	Acc.			2									
	Non spécifié	Acc.	7											
	<b>Sous-total</b>		<b>7</b>	<b>6</b>	<b>8</b>	<b>6</b>	<b>7</b>	<b>1</b>	<b>7</b>	<b>2</b>	<b>3</b>	<b>4</b>		<b>1</b>
Commerce illégal	Arme à feu	Acc.				1								
	Arme blanche ou non à feu	Acc.							1					
	<b>Sous-total</b>					<b>1</b>			<b>1</b>					
Autre	Documents	Acc.			1									
	Mesures de sécurité	Acc.									1			
	Non-respect conditions légales prêts d'armes	Acc.										1		
	Non spécifié	Acc.			1									
	<b>Sous-total</b>				<b>2</b>						<b>1</b>	<b>1</b>		
	<b>Total</b>		<b>10</b>	<b>27</b>	<b>34</b>	<b>68</b>	<b>30</b>	<b>67</b>	<b>23</b>	<b>11</b>	<b>12</b>	<b>18</b>	<b>7</b>	<b>12</b>

**Protection de la personne**

			2000	2015	2016	2017	2018	2019	2020	2021	2022	2023	2024	2025
Discrimination	Racisme et xénophobie	Acc.		3	1	1			1	3		2		
	Fondée sur son orientation sexuelle (homophobie)	Acc.									1	1		
	Autre discrimination	Acc.										1	2	
	<b>Sous-total</b>			<b>3</b>	<b>1</b>	<b>1</b>			<b>1</b>	<b>3</b>	<b>1</b>	<b>4</b>	<b>2</b>	
Protection de la vie privée		Acc.	5	3	2	1	1	2	1					
		<b>Sous-total</b>	<b>5</b>	<b>3</b>	<b>2</b>	<b>1</b>	<b>1</b>	<b>2</b>	<b>1</b>					
Droit à l'image		Acc.								3		4	2	1
		<b>Sous-total</b>								<b>3</b>		<b>4</b>	<b>2</b>	<b>1</b>
Autres		Acc.	1						1					
		<b>Sous-total</b>	<b>1</b>						<b>1</b>					
	<b>Total</b>		<b>6</b>	<b>6</b>	<b>3</b>	<b>2</b>	<b>1</b>	<b>2</b>	<b>3</b>	<b>6</b>	<b>1</b>	<b>8</b>	<b>4</b>	<b>1</b>





**Sprimont**

**Infraction Lois spéciales**

**Hormones et dopage**

		2000	2015	2016	2017	2018	2019	2020	2021	2022	2023	2024	2025
Détention	Acc.				1								
	Sous-total:				1								
	Total:				1								

**Loi du football**

		2000	2015	2016	2017	2018	2019	2020	2021	2022	2023	2024	2025
Vente irrégulière de tickets	Acc.		5	1									
	Sous-total:		5	1									
	Total:		5	1									

**Protection de la jeunesse**

		2000	2015	2016	2017	2018	2019	2020	2021	2022	2023	2024	2025
Législation sur l'obligation scolaire	Acc.		1	3			1						
	Sous-total:		1	3			1						
Législation sur la protection de la jeunesse	Acc.	3	4	8	8	12	9	12	10	13	15	17	9
	Sous-total:	3	4	8	8	12	9	12	10	13	15	17	9
	Total:	3	5	11	8	12	10	12	10	13	15	17	9



Code pénal social

		2000	2015	2016	2017	2018	2019	2020	2021	2022	2023	2024	2025
<b>Harcèlement au travail</b>	Acc.		3			2	1	2			4	3	1
	Sous-total:		3			2	1	2			4	3	1
<b>Travail illégal</b>	Acc.										1	1	
	Sous-total:										1	1	
<b>Fraude sociale aux cotisations (travail au noir)</b>	Acc.				1		3	7	3	6	2	8	2
	Sous-total:				1		3	7	3	6	2	8	2
<b>Documents sociaux</b>	Acc.					1							
	Sous-total:					1							
<b>Sécurité sociale</b>	Acc.		1										
	Sous-total:		1										
<b>Infr. contre foi publique en droit pénal social</b>	Acc.		1			1			1				
	Sous-total:		1			1			1				
<b>Escroquerie en droit pénal social</b>	Acc.				1				1				
	Sous-total:				1				1				
<b>Autres</b>	Acc.				1								
	Sous-total:				1								
	Total:		5		3	4	4	9	5	6	7	12	3

Ivresse et alcool

		2000	2015	2016	2017	2018	2019	2020	2021	2022	2023	2024	2025
<b>Ivresse publique</b>	Acc.	1	5	11	5	3	9		6	6	7	8	6
	Sous-total:	1	5	11	5	3	9		6	6	7	8	6
	Total:	1	5	11	5	3	9		6	6	7	8	6



Registre de population

		2000	2015	2016	2017	2018	2019	2020	2021	2022	2023	2024	2025
	Acc.	33	32	40	29	39	27	18	14	14	9	9	
	Tent.	1											
	Sous-total:	34	32	40	29	39	27	18	14	14	9	9	
	Total:	34	32	40	29	39	27	18	14	14	9	9	

Carte d'identité

		2000	2015	2016	2017	2018	2019	2020	2021	2022	2023	2024	2025
Pas en possession	Acc.						1						
	Sous-total:						1						
Refus de présentation	Acc.						1						
	Sous-total:						1						
Autres	Acc.	1											
	Sous-total:	1											
	Total:	1					2						



**Santé publique**

		2000	2015	2016	2017	2018	2019	2020	2021	2022	2023	2024	2025
<b>Politique de la santé</b>	Acc.							1					
	Sous-total:							1					
<b>Interdiction de fumer</b>	Acc.								1				
	Sous-total:								1				
<b>Denrées alimentaires</b>	Acc.												2
	Sous-total:												2
<b>Refus ou négligence respect mesures</b>	Acc.							153	55				
	Sous-total:							153	55				
<b>Produits du tabac</b>	Acc.												2
	Sous-total:												2
<b>Produits similaires au tabac</b>	Acc.												1
	Sous-total:												1
<b>Autres</b>	Acc.							23					
	Sous-total:							23					
	Total:							177	56				5

**Travail**

		2000	2015	2016	2017	2018	2019	2020	2021	2022	2023	2024	2025
<b>Règlement général protection du travail</b>	Acc.		2	2	1								
	Sous-total:		2	2	1								
<b>Fraude sociale aux cotisations (travail au noir)</b>	Acc.	1	1										
	Sous-total:	1	1										
<b>Travailleurs étrangers</b>	Acc.								1				
	Sous-total:								1				
<b>Autres</b>	Acc.		2	3	2		3		1	2		1	
	Sous-total:		2	3	2		3		1	2		1	
	Total:	1	5	5	3		3		2	2		1	



**Protection des revenus publics**

		2000	2015	2016	2017	2018	2019	2020	2021	2022	2023	2024	2025
<b>Fraude sociale aux allocations</b>	Acc.		1	1	1		2	5	1		2	2	
	Sous-total:		1	1	1		2	5	1		2	2	
<b>Fraude TVA</b>	Acc.											1	
	Sous-total:											1	
<b>Fraude fiscale - impôts sur le revenu</b>	Acc.		1							1		2	
	Sous-total:		1							1		2	
<b>Fraude autres revenus publics</b>	Acc.							1					
	Sous-total:							1					
<b>Non spécifié</b>	Acc.	1			1								
	Sous-total:	1			1								
	Total:	1	2	1	2		2	6	1	1	2	5	

**Législation économique**

		2000	2015	2016	2017	2018	2019	2020	2021	2022	2023	2024	2025
<b>Sociétés</b>	Acc.			1									
	Sous-total:			1									
	Total:			1									

**Pratiques commerciales**

		2000	2015	2016	2017	2018	2019	2020	2021	2022	2023	2024	2025
<b>Pratiques du marché et protection du consommateur</b>	Acc.	1											
	Sous-total:	1											
<b>Non spécifié</b>	Acc.		1										
	Sous-total:		1										
	Total:	1	1										



Autres lois spéciales

		2000	2015	2016	2017	2018	2019	2020	2021	2022	2023	2024	2025
<b>Transport</b>	Acc.	1											
	Sous-total:	1											
<b>Prévention: incendies, explosions, accidents</b>	Acc.	1											
	Sous-total:	1											
<b>Infr. dans le secteur audiovisuel</b>	Acc.	1											
	Sous-total:	1											
<b>Infractions Loi police chemins de fer</b>	Acc.				1			1			6		
	Sous-total:				1			1			6		
<b>Moyens de communications électroniques</b>	Acc.									1			
	Sous-total:									1			
	<b>Total:</b>	<b>3</b>			<b>1</b>			<b>1</b>		<b>1</b>	<b>6</b>		

# ***STATISTIQUES POLICIERES DE CRIMINALITE***

---

***LIEU DE PERPETRATION: COMMUNE***

**Sprimont**

***ANNEXE III: DETAIL  
FIGURES CRIMINELLES / PHENOMENES***



Sprimont

FC Vol moyen de transport

		2000	2015	2016	2017	2018	2019	2020	2021	2022	2023	2024	2025
Vol de voiture	Acc.	39	9	11	8	12	8	7	6	7	7	3	3
	Tent.	12			2			1	1			1	
	<b>Total</b>	<b>51</b>	<b>9</b>	<b>11</b>	<b>10</b>	<b>12</b>	<b>8</b>	<b>8</b>	<b>7</b>	<b>7</b>	<b>7</b>	<b>4</b>	<b>3</b>
Vol de moto	Acc.	3		2	1	1	1				1		1
	<b>Total</b>	<b>3</b>		<b>2</b>	<b>1</b>	<b>1</b>	<b>1</b>				<b>1</b>		<b>1</b>
Carjacking	Acc.				1	1			1				
	<b>Total</b>				<b>1</b>	<b>1</b>			<b>1</b>				
Homejacking	Acc.												1
	<b>Total</b>												<b>1</b>
Vol dans les garages	Acc.	2		3	1	2		1	1	3	1		
	<b>Total</b>	<b>2</b>		<b>3</b>	<b>1</b>	<b>2</b>		<b>1</b>	<b>1</b>	<b>3</b>	<b>1</b>		
Vol de vélomoteur	Acc.	9	1	2		3	1	1				4	
	<b>Total</b>	<b>9</b>	<b>1</b>	<b>2</b>		<b>3</b>	<b>1</b>	<b>1</b>				<b>4</b>	
Vol de vélo	Acc.	4	4	2	3	6	4	4	5	6	9	3	1
	Tent.	1											
	<b>Total</b>	<b>5</b>	<b>4</b>	<b>2</b>	<b>3</b>	<b>6</b>	<b>4</b>	<b>4</b>	<b>5</b>	<b>6</b>	<b>9</b>	<b>3</b>	<b>1</b>



**FC Cambriolage**

		2000	2015	2016	2017	2018	2019	2020	2021	2022	2023	2024	2025
<b>Cambriolage dans habitation</b>	Acc.	109	65	64	52	48	51	28	28	42	57	50	18
	Tent.	39	19	30	21	38	16	21	12	24	35	21	11
	<b>Total</b>	<b>148</b>	<b>84</b>	<b>94</b>	<b>73</b>	<b>86</b>	<b>67</b>	<b>49</b>	<b>40</b>	<b>66</b>	<b>92</b>	<b>71</b>	<b>29</b>
<b>Cambriolage ds entreprise ou commerce</b>	Acc.	15	11	12	14	14	5	8	7	2	3	4	2
	Tent.	2	5	2	5	3	6	2	1	7			2
	<b>Total</b>	<b>17</b>	<b>16</b>	<b>14</b>	<b>19</b>	<b>17</b>	<b>11</b>	<b>10</b>	<b>8</b>	<b>9</b>	<b>3</b>	<b>4</b>	<b>4</b>
<b>Cambriolage ds service public ou bâtiment administ</b>	Acc.	6	4	1	4	8	6	5	2	5	2	1	1
	Tent.	3			2	3	2	1	1	1			
	<b>Total</b>	<b>9</b>	<b>4</b>	<b>1</b>	<b>6</b>	<b>11</b>	<b>8</b>	<b>6</b>	<b>3</b>	<b>6</b>	<b>2</b>	<b>1</b>	<b>1</b>
<b>Vol au bélièr</b>	Acc.	1		1									
	Total	1		1									
<b>Cambriolage dans bâtiment (total)</b>	Acc.	128	80	77	70	69	62	41	37	49	62	55	21
	Tent.	44	24	32	28	44	24	24	14	32	35	21	13
	<b>Total</b>	<b>172</b>	<b>104</b>	<b>109</b>	<b>98</b>	<b>113</b>	<b>86</b>	<b>65</b>	<b>51</b>	<b>81</b>	<b>97</b>	<b>76</b>	<b>34</b>

**FC Vol autre**

		2000	2015	2016	2017	2018	2019	2020	2021	2022	2023	2024	2025
<b>Vol à main armée</b>	Acc.	4	2		3	2		1		1			
	Tent.	2						1				1	
	<b>Total</b>	<b>6</b>	<b>2</b>		<b>3</b>	<b>2</b>		<b>2</b>		<b>1</b>		<b>1</b>	
<b>Vol avec violence sans arme</b>	Acc.	7	6	3	3	5	3	1	2	4	5	5	5
	Tent.		3	1		4			1	3		2	2
	<b>Total</b>	<b>7</b>	<b>9</b>	<b>4</b>	<b>3</b>	<b>9</b>	<b>3</b>	<b>1</b>	<b>3</b>	<b>7</b>	<b>5</b>	<b>7</b>	<b>7</b>
<b>Vol dans ou sur un véhicule</b>	Acc.	61	30	35	19	20	42	24	17	25	13	20	11
	Tent.	5	5	3	5	10	10	4	10	5	7	2	1
	<b>Total</b>	<b>66</b>	<b>35</b>	<b>38</b>	<b>24</b>	<b>30</b>	<b>52</b>	<b>28</b>	<b>27</b>	<b>30</b>	<b>20</b>	<b>22</b>	<b>12</b>
<b>Vol d'armes et explosifs</b>	Acc.	5	4	2	5	1	5	2		1	2	2	
	Total	5	4	2	5	1	5	2		1	2	2	



**FC Vol autre**

		2000	2015	2016	2017	2018	2019	2020	2021	2022	2023	2024	2025
<b>Vol à l'arraché</b>	Acc.		1	1		1	1	1					1
	Tent.					1							
	<b>Total</b>		<b>1</b>	<b>1</b>		<b>2</b>	<b>1</b>	<b>1</b>					<b>1</b>
<b>Vol à la tire</b>	Acc.	5	7	1	6	8	6	4	2	2	3	2	4
	Tent.												
	<b>Total</b>	<b>5</b>	<b>7</b>	<b>1</b>	<b>6</b>	<b>8</b>	<b>6</b>	<b>4</b>	<b>2</b>	<b>2</b>	<b>3</b>	<b>2</b>	<b>4</b>
<b>Vol à l'étalage</b>	Acc.	4	10	2	4	1	7	6	7	6	5	7	3
	Tent.	1				2							
	<b>Total</b>	<b>5</b>	<b>10</b>	<b>2</b>	<b>4</b>	<b>3</b>	<b>7</b>	<b>6</b>	<b>7</b>	<b>6</b>	<b>5</b>	<b>7</b>	<b>3</b>
<b>Vol par ruse</b>	Acc.	3	1	3	1	2		1		1		1	
	Tent.	2											
	<b>Total</b>	<b>5</b>	<b>1</b>	<b>3</b>	<b>1</b>	<b>2</b>		<b>1</b>		<b>1</b>		<b>1</b>	
<b>Vol de métaux</b>	Acc.	3	4	2	1	4	3	5	1	5	2	5	1
	Tent.												
	<b>Total</b>	<b>3</b>	<b>4</b>	<b>2</b>	<b>1</b>	<b>4</b>	<b>3</b>	<b>5</b>	<b>1</b>	<b>5</b>	<b>2</b>	<b>5</b>	<b>1</b>
<b>Vol sur les chantiers</b>	Acc.	5	4	7	12	5	3	9	5	6	3	7	2
	Tent.	1		1			1		2		1		
	<b>Total</b>	<b>6</b>	<b>4</b>	<b>8</b>	<b>12</b>	<b>5</b>	<b>4</b>	<b>9</b>	<b>7</b>	<b>6</b>	<b>4</b>	<b>7</b>	<b>2</b>
<b>Home-invasion</b>	Acc.		1					1		2			
	Tent.												
	<b>Total</b>		<b>1</b>					<b>1</b>		<b>2</b>			
<b>Vol d'animaux</b>	Acc.	4	1	2	1	1	1		3	2	1		2
	Tent.												
	<b>Total</b>	<b>4</b>	<b>1</b>	<b>2</b>	<b>1</b>	<b>1</b>	<b>1</b>		<b>3</b>	<b>2</b>	<b>1</b>		<b>2</b>
<b>Vol de cargaison</b>	Acc.				1		1	2	1	1			3
	Tent.		1				1			1	1		
	<b>Total</b>		<b>1</b>		<b>1</b>		<b>2</b>	<b>2</b>	<b>1</b>	<b>2</b>	<b>1</b>		<b>3</b>



**Criminalité ICT**

		2000	2015	2016	2017	2018	2019	2020	2021	2022	2023	2024	2025
<b>Fraude de cartes de paiements</b>	Acc.		6	5	3	7	4	6	4	4	9	5	3
	Total		6	5	3	7	4	6	4	4	9	5	3
<b>Phishing</b>	Acc.					1		1			1	2	1
	Total					1		1			1	2	1
<b>Shouldersurfing</b>	Acc.					5		1			1		
	Total					5		1			1		

**FC Autre**

		2000	2015	2016	2017	2018	2019	2020	2021	2022	2023	2024	2025
<b>Violence contre les métiers d'intérêt général</b>	Acc.		1		5	3	4	3	3	4	4	1	1
	Tent.							1					
	Total		1		5	3	4	4	3	4	4	1	1
<b>Viol collectif</b>	Acc.	1											
	Total	1											
<b>Graffiti</b>	Acc.	2	15	5	3	1	4		7	3	1	1	
	Total	2	15	5	3	1	4		7	3	1	1	
<b>Dégradation de voiture</b>	Acc.	19	37	21	22	30	36	25	32	20	16	33	21
	Total	19	37	21	22	30	36	25	32	20	16	33	21
<b>Rixe au couteau</b>	Acc.		1					1					
	Total		1					1					



**PH Violence intrafamiliale (VIF)**

		2000	2015	2016	2017	2018	2019	2020	2021	2022	2023	2024	2025
VIF: physique, dans le couple	Acc.	8	34	27	15	13	20	25	22	16	22	26	14
	Tent.										1		
	<b>Total</b>	<b>8</b>	<b>34</b>	<b>27</b>	<b>15</b>	<b>13</b>	<b>20</b>	<b>25</b>	<b>22</b>	<b>16</b>	<b>23</b>	<b>26</b>	<b>14</b>
VIF: physique, envers des descendants	Acc.	1	6	2	1	1	4	6	2	4	4	3	3
	Tent.										1		
	<b>Total</b>	<b>1</b>	<b>6</b>	<b>2</b>	<b>1</b>	<b>1</b>	<b>4</b>	<b>6</b>	<b>2</b>	<b>4</b>	<b>5</b>	<b>3</b>	<b>3</b>
VIF: physique, envers d'autres membres	Acc.	17	4	3	3	7	6	7	4	5	5	3	1
	Tent.												
	<b>Total</b>	<b>17</b>	<b>4</b>	<b>3</b>	<b>3</b>	<b>7</b>	<b>6</b>	<b>7</b>	<b>4</b>	<b>5</b>	<b>5</b>	<b>3</b>	<b>1</b>
VIF: sexuelle, dans le couple	Acc.								1				
	Tent.												
	<b>Total</b>								<b>1</b>				
VIF: sexuelle, envers des descendants	Acc.		1		3				2	1			
	Tent.	1											
	<b>Total</b>	<b>1</b>	<b>1</b>		<b>3</b>				<b>2</b>	<b>1</b>			
VIF: psychique, dans le couple	Acc.	26	31	23	19	26	25	39	30	22	18	18	7
	Tent.	1											
	<b>Total</b>	<b>27</b>	<b>31</b>	<b>23</b>	<b>19</b>	<b>26</b>	<b>25</b>	<b>39</b>	<b>30</b>	<b>22</b>	<b>18</b>	<b>18</b>	<b>7</b>
VIF: psychique, envers des descendants	Acc.								2	1			
	Tent.												
	<b>Total</b>								<b>2</b>	<b>1</b>			
VIF: psychique, envers d'autres membres	Acc.							2	3		3	5	
	Tent.												
	<b>Total</b>							<b>2</b>	<b>3</b>		<b>3</b>	<b>5</b>	
VIF: économique, dans le couple	Acc.		1	1	2		1		4	2	1	3	
	Tent.												
	<b>Total</b>		<b>1</b>	<b>1</b>	<b>2</b>		<b>1</b>		<b>4</b>	<b>2</b>	<b>1</b>	<b>3</b>	
VIF: économique, envers des descendants	Acc.										1		
	Tent.												
	<b>Total</b>										<b>1</b>		
VIF: économique, envers d'autres membres	Acc.	3	5	1	1		1	1	1		1		
	Tent.												
	<b>Total</b>	<b>3</b>	<b>5</b>	<b>1</b>	<b>1</b>		<b>1</b>	<b>1</b>	<b>1</b>		<b>1</b>		



**PH Hormones et dopage**

		2000	2015	2016	2017	2018	2019	2020	2021	2022	2023	2024	2025
<b>Dopage humain</b>	<b>Acc.</b>				1								
	<b>Total</b>				1								

**PH Drogues**

		2000	2015	2016	2017	2018	2019	2020	2021	2022	2023	2024	2025
<b>Vente de cocaïne</b>	<b>Acc.</b>		1		2	1		1			2		
	<b>Total</b>		1		2	1		1			2		

		2000	2015	2016	2017	2018	2019	2020	2021	2022	2023	2024	2025
<b>Import-export de drogues synthétiques</b>	<b>Acc.</b>				1								
	<b>Total</b>				1								

		2000	2015	2016	2017	2018	2019	2020	2021	2022	2023	2024	2025
<b>Vente de drogues synthétiques</b>	<b>Acc.</b>		1		3	1	1			1			
	<b>Total</b>		1		3	1	1			1			

		2000	2015	2016	2017	2018	2019	2020	2021	2022	2023	2024	2025
<b>Production de cannabis (culture)</b>	<b>Acc.</b>		1		3		3			2	1	3	
	<b>Total</b>		1		3		3			2	1	3	

		2000	2015	2016	2017	2018	2019	2020	2021	2022	2023	2024	2025
<b>Import-export d'héroïne</b>	<b>Acc.</b>	1						1					
	<b>Total</b>	1						1					

		2000	2015	2016	2017	2018	2019	2020	2021	2022	2023	2024	2025
<b>Vente-traffic d'héroïne</b>	<b>Acc.</b>					1							
	<b>Total</b>					1							

**PH Trafic d'armes**

		2000	2015	2016	2017	2018	2019	2020	2021	2022	2023	2024	2025
<b>Commerce et production d'arme à feu et mun.</b>	<b>Acc.</b>				1								
	<b>Total</b>				1								

		2000	2015	2016	2017	2018	2019	2020	2021	2022	2023	2024	2025
<b>Commerce et production d'arme non à feu</b>	<b>Acc.</b>							1					
	<b>Total</b>							1					



**PH Traite des êtres humains**

	2000	2015	2016	2017	2018	2019	2020	2021	2022	2023	2024	2025
<b>TEH - exploitation économique</b> Acc.								1				
Total								1				
<b>TEH - exploitation sexuelle</b> Acc.	1		1	1								
Total	1		1	1								

**PH Violence dans l'espace public**

	2000	2015	2016	2017	2018	2019	2020	2021	2022	2023	2024	2025
<b>Violence physique (transport public)</b> Acc.					1		1	1	1		3	
Total					1		1	1	1		3	
<b>Violence physique (voie publique)</b> Acc.	12	24	12	14	16	21	12	9	13	20	15	8
Tent.		1	1	2		1				1		
Total	12	25	13	16	16	22	12	9	13	21	15	8
<b>Violence physique (autre endroit public)</b> Acc.			2					3		1		
Total			2					3		1		
<b>Violence physique (endroit accessible au public)</b> Acc.	9	3	6	7	5	3	2	3	4	7	10	2
Tent.	1								1			
Total	10	3	6	7	5	3	2	3	5	7	10	2
<b>Violence sexuelle (transport public)</b> Acc.									3			
Total									3			
<b>Violence sexuelle (voie publique)</b> Acc.	1	2	3	1	1	1			2	1	2	
Total	1	2	3	1	1	1			2	1	2	
<b>Violence sexuelle (autre endroit public)</b> Acc.	1			1								
Total	1			1								
<b>Violence sexuelle (endroit accessible au public)</b> Acc.				1	1		1	1	1			
Total				1	1		1	1	1			
<b>Violence psychique (transport public)</b> Acc.	1		2	1	1			1	1	1		1
Total	1		2	1	1			1	1	1		1



**PH Violence dans l'espace public**

		2000	2015	2016	2017	2018	2019	2020	2021	2022	2023	2024	2025
<b>Violence psychique (voie publique)</b>	Acc.	15	30	14	22	23	18	14	18	19	23	20	6
	Total	15	30	14	22	23	18	14	18	19	23	20	6
<b>Violence psychique (autre endroit public)</b>	Acc.		1	3	2	2	1	1	1	3			
	Total		1	3	2	2	1	1	1	3			
<b>Violence psychique (endroit accessible au public)</b>	Acc.	6	5	5	8	6	6	3	4	4	13	2	4
	Total	6	5	5	8	6	6	3	4	4	13	2	4
<b>Vol à main armée (voie publique)</b>	Acc.	1			2								
	Tent.							1					
	Total	1			2			1					
<b>Vol à main armée (autre endroit public)</b>	Acc.		1										
	Total		1										
<b>Vol à main armée (endroit accessible au public)</b>	Acc.	1			1	2							
	Tent.	1											
	Total	2			1	2							
<b>Vol avec violence sans arme (voie publique)</b>	Acc.	2	2	3			1		2		2	1	1
	Tent.								1	1			
	Total	2	2	3			1		3	1	2	1	1
<b>Vol avec violence sans arme (autre endroit public)</b>	Acc.		1										
	Total		1										
<b>Vol avec violence sans arme (endr. acces. au pub.)</b>	Acc.	1	1		2	1	1				1	1	1
	Total	1	1		2	1	1				1	1	1



**PH Autre**

		2000	2015	2016	2017	2018	2019	2020	2021	2022	2023	2024	2025
<b>Terrorisme, extrémisme et radicalisme</b>	<b>Acc.</b>		1										
	<b>Total</b>		1										
<b>Cyberharcèlement</b>	<b>Acc.</b>	2	3	2	3	7	7	6	4	11	5	3	3
	<b>Total</b>	2	3	2	3	7	7	6	4	11	5	3	3
<b>Fraude à l'identité</b>	<b>Acc.</b>	2	2	4	6	8	6	5	11	11	9	5	5
	<b>Total</b>	2	2	4	6	8	6	5	11	11	9	5	5

# ***STATISTIQUES POLICIERES DE CRIMINALITE***

---

***LIEU DE PERPETRATION: COMMUNE***

**Sprimont**

***ANNEXE IV: FAITS ENREGISTRES  
NON CRIMINELS***



**Sprimont**

**Faits non criminels**

**Maladies / Décès / Disparition**

	2000	2015	2016	2017	2018	2019	2020	2021	2022	2023	2024	2025
Suicide	7	8	13	5	8	11	7	7	6	10	18	3
Personne malade	3	4	7	8	3	4	7	8	10	8	5	3
Décès suspect			1				1	1		1		
Décès naturel	3	1		2	1		3	4	1	3		4
Disparition (personne disparue)	12	12	5	10	10	4	8	5	7	6	6	2
Accident (sauf roulage)	3	3					1			1	1	
Sécurité des travailleurs (accident du travail)										1		
Autres	2											
<b>Total</b>	<b>30</b>	<b>28</b>	<b>26</b>	<b>25</b>	<b>22</b>	<b>19</b>	<b>27</b>	<b>25</b>	<b>24</b>	<b>30</b>	<b>30</b>	<b>12</b>

**Appels**

	2000	2015	2016	2017	2018	2019	2020	2021	2022	2023	2024	2025
Appels				1	1				1		1	
<b>Total</b>				<b>1</b>	<b>1</b>				<b>1</b>		<b>1</b>	

**Problèmes sociaux**

	2000	2015	2016	2017	2018	2019	2020	2021	2022	2023	2024	2025
Différends familiaux	32	21	5	3	3	5	18	22	13	17	27	25
Différend (pas de coups)	20	3	1	1	2	2	2	3	3	4		
Affaire civile	4											
Protection de la jeunesse	21	9	22	61	84	44	42	41	23	42	23	34
Autres	6	4	8	2	2		2	2	1		2	1
<b>Total</b>	<b>83</b>	<b>37</b>	<b>36</b>	<b>67</b>	<b>91</b>	<b>51</b>	<b>64</b>	<b>68</b>	<b>40</b>	<b>63</b>	<b>52</b>	<b>60</b>



### Catastrophes

	2000	2015	2016	2017	2018	2019	2020	2021	2022	2023	2024	2025
Fuite de gaz	1											
Catastrophe naturelle											1	
<b>Total</b>	<b>1</b>										<b>1</b>	

### Ordre public

	2000	2015	2016	2017	2018	2019	2020	2021	2022	2023	2024	2025
Manifestation			1									
Troubles		1	4	1	1	2					1	
Autres			1									
<b>Total</b>		<b>1</b>	<b>6</b>	<b>1</b>	<b>1</b>	<b>2</b>					<b>1</b>	

### Agissements suspects

	2000	2015	2016	2017	2018	2019	2020	2021	2022	2023	2024	2025
	11	7	3	3	4	5		2	1	5	6	1
<b>Total</b>	<b>11</b>	<b>7</b>	<b>3</b>	<b>3</b>	<b>4</b>	<b>5</b>		<b>2</b>	<b>1</b>	<b>5</b>	<b>6</b>	<b>1</b>

### Objets trouvés

	2000	2015	2016	2017	2018	2019	2020	2021	2022	2023	2024	2025
			1	2		1				1		
<b>Total</b>			<b>1</b>	<b>2</b>		<b>1</b>				<b>1</b>		

### Objets perdus

	2000	2015	2016	2017	2018	2019	2020	2021	2022	2023	2024	2025
	25	199	239	226	225	246	221	210	192	232	227	110
<b>Total</b>	<b>25</b>	<b>199</b>	<b>239</b>	<b>226</b>	<b>225</b>	<b>246</b>	<b>221</b>	<b>210</b>	<b>192</b>	<b>232</b>	<b>227</b>	<b>110</b>



**Autres non-infractions**

	2000	2015	2016	2017	2018	2019	2020	2021	2022	2023	2024	2025
Non-respect des conditions			2	1	1	1	5	2	2	4	1	1
Procès-verbal d'information	9	8	3	7	5	4			1	1	4	1
Notification		6	10	3	5	6	9	11	8	10	5	8
Dégradation involontaire câbles (non-télécom)		1										
Demande signalement surveillance électronique									1	4	1	1
Fonction de contrôle armes	1					2			2	1	1	2
Autres non infractions	9											
<b>Total</b>	<b>19</b>	<b>15</b>	<b>15</b>	<b>11</b>	<b>11</b>	<b>13</b>	<b>14</b>	<b>13</b>	<b>14</b>	<b>20</b>	<b>12</b>	<b>13</b>