

STATISTIQUES POLICIERES DE CRIMINALITE

LIEU DE PERPETRATION: COMMUNE

Spa

2000 - 1er Semestre 2025

Police fédérale - DGRIDRIIBIPOL

STATISTIQUES POLICIERES DE CRIMINALITE

LIEU DE PERPETRATION: COMMUNE

Spa

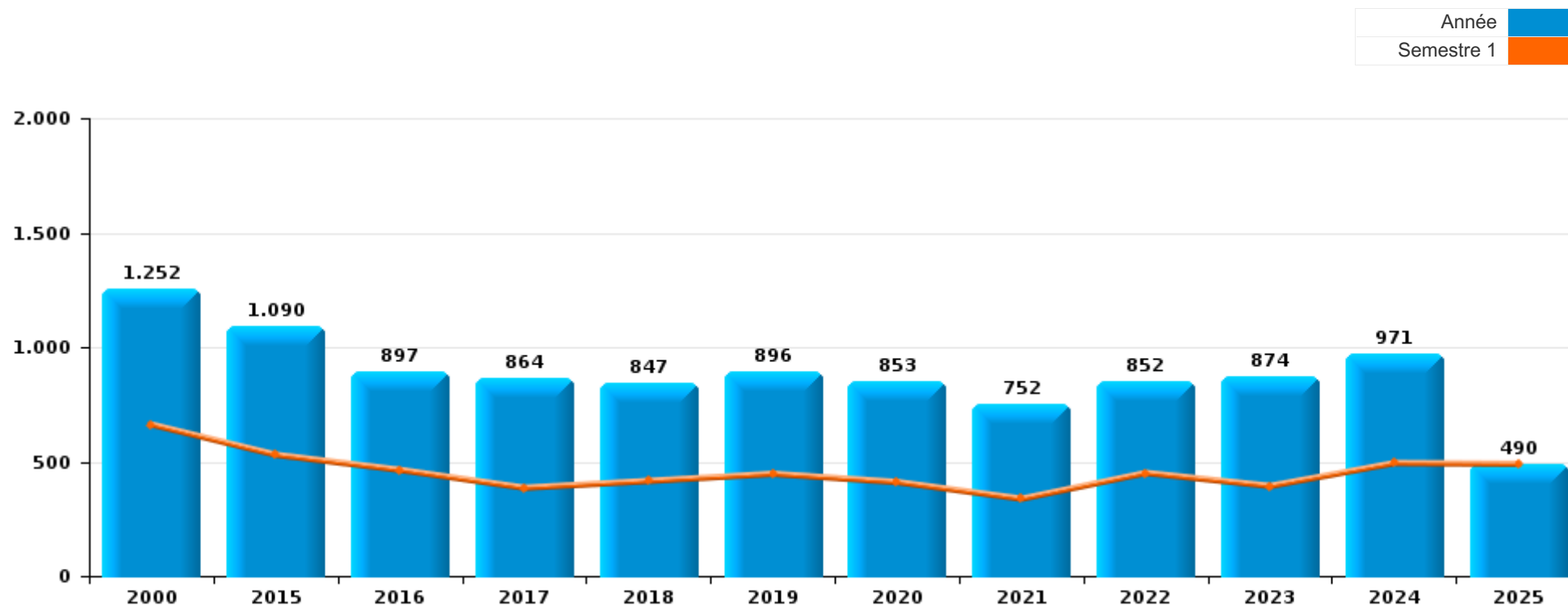
PARTIE I : INFRACTIONS JUDICIAIRES

CRIMINALITE ENREGISTREE COMMISE AU NIVEAU DE LA COMMUNE



Spa

	2000	2015	2016	2017	2018	2019	2020	2021	2022	2023	2024	2025
Nombre total des délits	1.252	1.090	897	864	847	896	853	752	852	874	971	490



FPF/DGR/DRI/BIPOL - Statistiques policières de criminalité (date de clôture: 31/10/2025)

Les données pour les années 2001 jusqu'à 2014 ne sont plus publiées mais restent disponibles sur demande auprès du service BIPOL.

Les données pour 2025 ne concernent que le 1er semestre.



Spa

	2000	2015	2016	2017	2018	2019	2020	2021	2022	2023	2024	2025
Vol et extorsion	458	315	273	257	220	239	152	149	158	163	182	83
Infr. contre l'intégrité physique	87	146	88	104	121	101	68	99	98	127	128	56
Dégradation de la propriété	145	142	103	76	98	106	64	71	62	59	57	36
Fraude	241	51	50	48	43	44	55	72	94	77	119	47
Infr. contre autres valeurs morales et sentiments	27	63	60	47	80	75	86	70	50	78	70	41
Registre de population	37	77	70	70	46	35	31	37	37	41	94	53
Infr. contre la sécurité publique	47	46	38	41	37	56	61	45	43	53	51	28
Législation sur les étrangers	2	23	16	15	12	11	8	16	71	77	44	17
Drogues	32	30	21	39	35	25	20	13	33	23	16	9
Criminalité informatique		11	16	17	17	23	24	23	44	39	35	34
Infr. contre les moeurs	6	15	20	12	16	26	29	30	35	30	27	13
Infr. contre l'autorité publique	10	12	20	27	19	32	21	12	24	9	15	7
Infr. contre la foi publique	32	27	16	17	15	15	6	11	11	12	25	8
Ivresse et alcool	10	9	14	13	12	24	20	20	26	12	24	9
Armes et explosifs	19	22	12	18	12	10	17	8	16	18	15	3
Protection de la jeunesse	5	8	21	11	8	10	14	13	10	15	16	13
Code pénal social		15	13	20	17	20	14	13	6	1	10	9
Santé publique	1						108	20	1			1
Infr. relative au statut juridique de l'enfant	10	15	1	2	3	9	21	11	15	9	13	4
Infr. contre la famille	12	19	9	5	7	3	8	2	8	6	7	2
Environnement	10	10	9	7	10	10	5	4	1	7	5	3
Protection de la personne	10	7	2	3	1	4	6	2	5	6	8	2
Carte d'identité	3	8	6	3	7	5	6					7
Contravention Code pénal	39						2					1
Code pénal militaire et milice	1	4	1	1	2	6	4	4		4	1	3
Travail	2	7	4	3		2	1	1	1			
Infr. contre la liberté individuelle	2	3		3	2	2	2			1	3	1
Protection des revenus publics		2	2	1				3	1	3	2	
Autres lois spéciales	1		3	1	1	1		2		2	2	
Traite des êtres humains				1	1	1				2	1	1
Exercice illégal de l'autorité publique	2	1	1		1							
Marchand de sommeil			3	1				1				
Infr. contre la Sécurité de l'Etat		1			2							
Législation économique		1	1			1						
Pratiques commerciales	1		1		1							
Autres infractions Code pénal					1				1			
Hormones et dopage			2									
Sécurité privée			1	1								
Provocation crime ou délits									1			
Sous-total	1.252	1.090	897	864	847	896	853	752	852	874	971	490
Contravention règlement policier local	24	26	29	70	64	98	41	38	41	30	30	10
Sous-total	24	26	29	70	64	98	41	38	41	30	30	10
Total	1.276	1.116	926	934	911	994	894	790	893	904	1.001	500

FPF/DGR/DRI/BIPOL - Statistiques policières de criminalité (date de clôture: 31/10/2025)

Les données pour les années 2001 jusqu'à 2014 ne sont plus publiées mais restent disponibles sur demande auprès du service BIPOL.

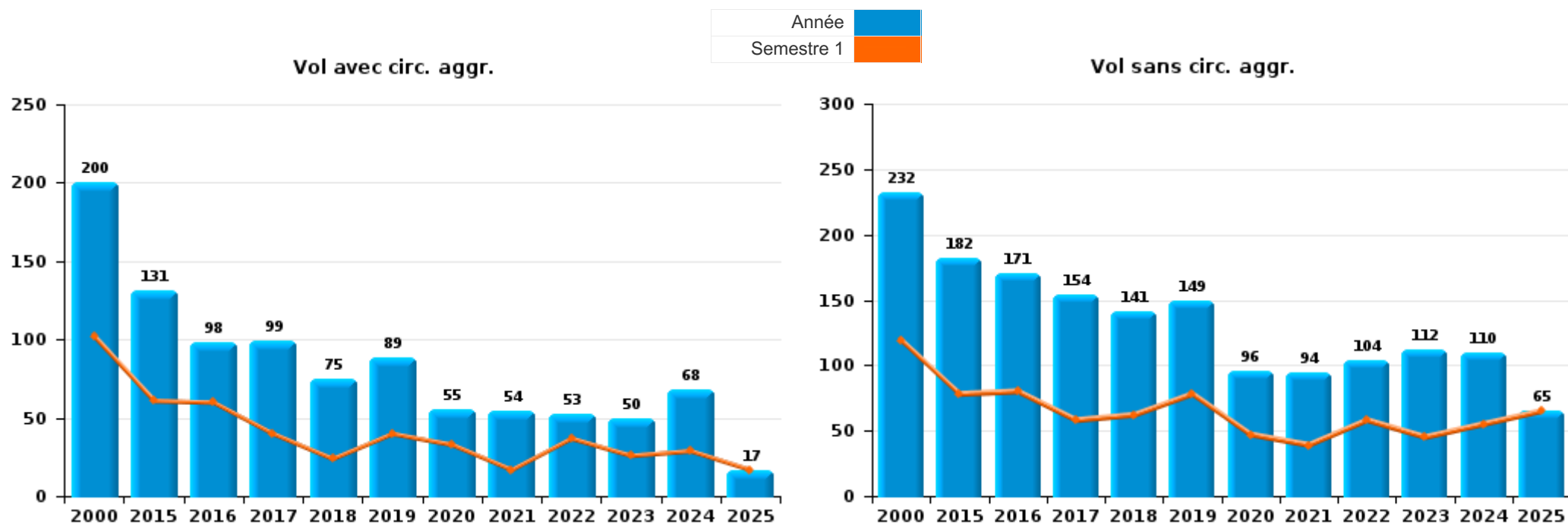
Les données pour 2025 ne concernent que le 1er semestre.



I.1. Catégorie des infractions : Vol et extorsion (top 5 des infractions au niveau national 2024)

Spa

	2000	2015	2016	2017	2018	2019	2020	2021	2022	2023	2024	2025
Vol sans circ. aggr.	232	182	171	154	141	149	96	94	104	112	110	65
Vol avec circ. aggr.	200	131	98	99	75	89	55	54	53	50	68	17
Vol non spécifié	25	1	1	1	2						1	
Extorsion	1	1	3	3	2	1	1	1	1	1	3	1
Total	458	315	273	257	220	239	152	149	158	163	182	83



PPF/DGR/DRI/BIPOL - Statistiques policières de criminalité (date de clôture: 31/10/2025)

Les données pour les années 2001 jusqu'à 2014 ne sont plus publiées mais restent disponibles sur demande auprès du service BIPOL.

Les données pour 2025 ne concernent que le 1er semestre.



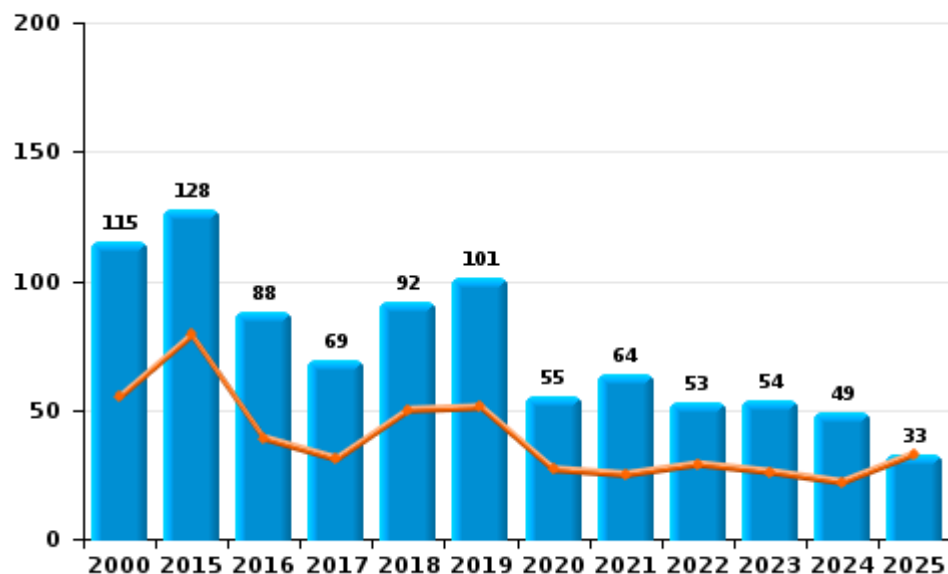
I.2. Catégorie des infractions : Dégradation de la propriété (top 5 des infractions au niveau national 2024)

Spa

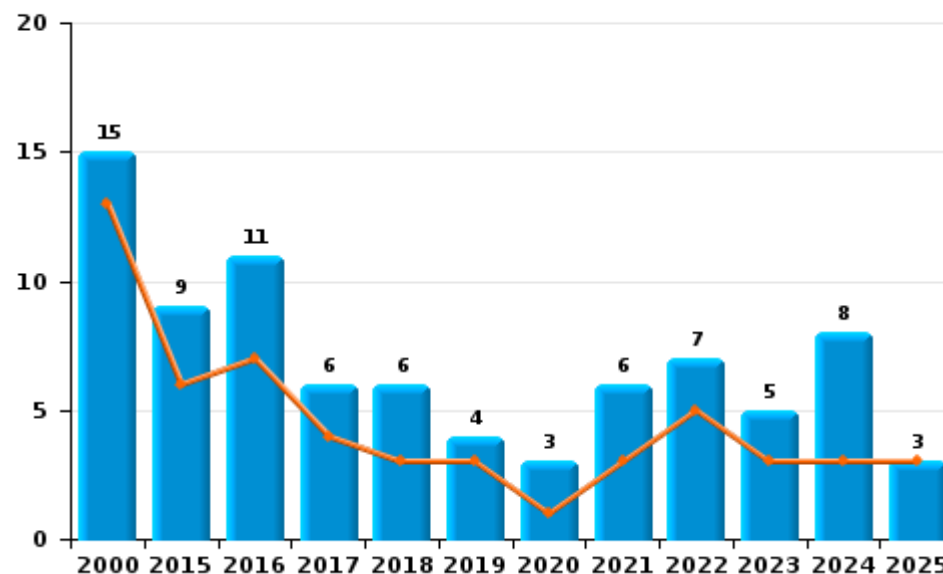
	2000	2015	2016	2017	2018	2019	2020	2021	2022	2023	2024	2025
Vandalisme	115	128	88	69	92	101	55	64	53	54	49	33
Incendie involontaire	8	4	5	2	4	2		5	5	4	5	2
Incendie volontaire	7	5	6	4	2	2	3	1	2	1	3	1
Destruction, dénaturation, dégradation	15	5	4	1			6	1	2			
Destruction par explosion volontaire						1						
Total	145	142	103	76	98	106	64	71	62	59	57	36

Année ■
Semestre 1 ■

Vandalisme



Incendie

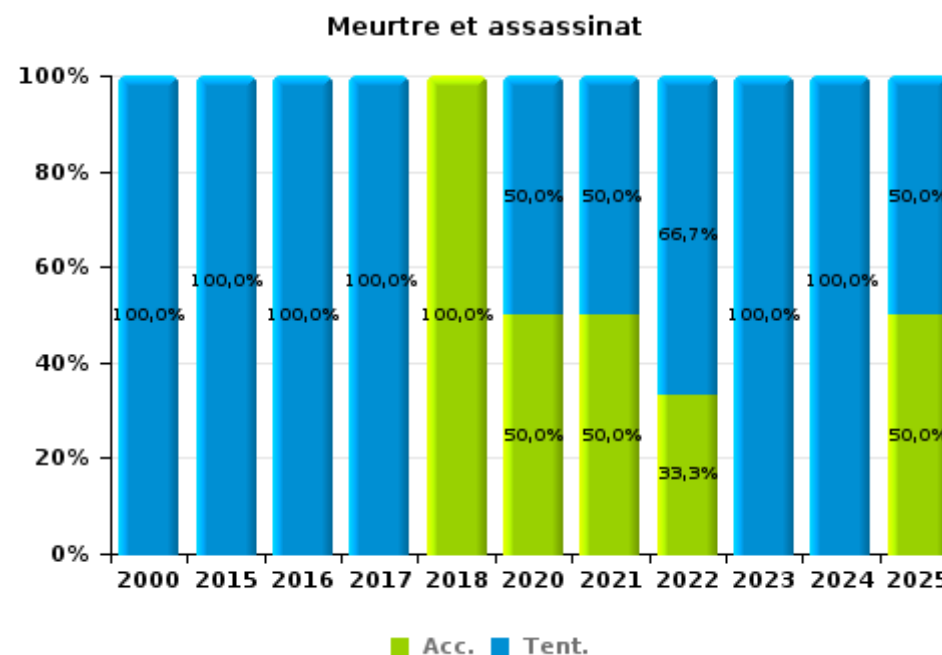
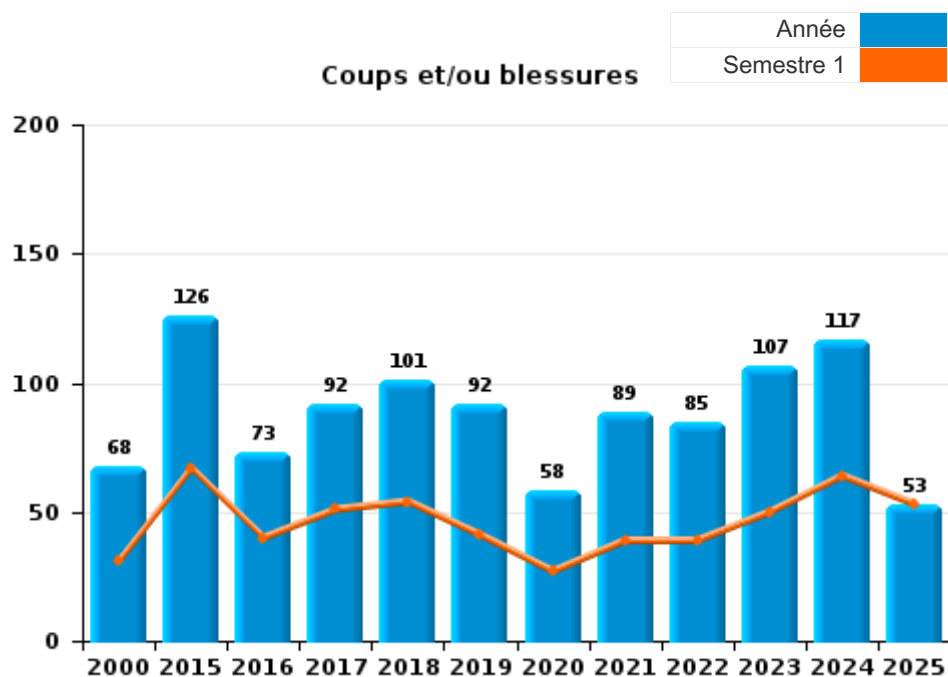




I.3. Catégorie des infractions : Infr. contre l'intégrité physique (top 5 des infractions au niveau national 2024)

Spa

	2000	2015	2016	2017	2018	2019	2020	2021	2022	2023	2024	2025
Coups et/ou blessures	68	126	73	92	101	92	58	89	85	107	117	53
Autres	18	19	14	11	19	9	6	8	10	19	9	1
Meurtre et assassinat	1	1	1	1	1		4	2	3	1	2	2
Total	87	146	88	104	121	101	68	99	98	127	128	56





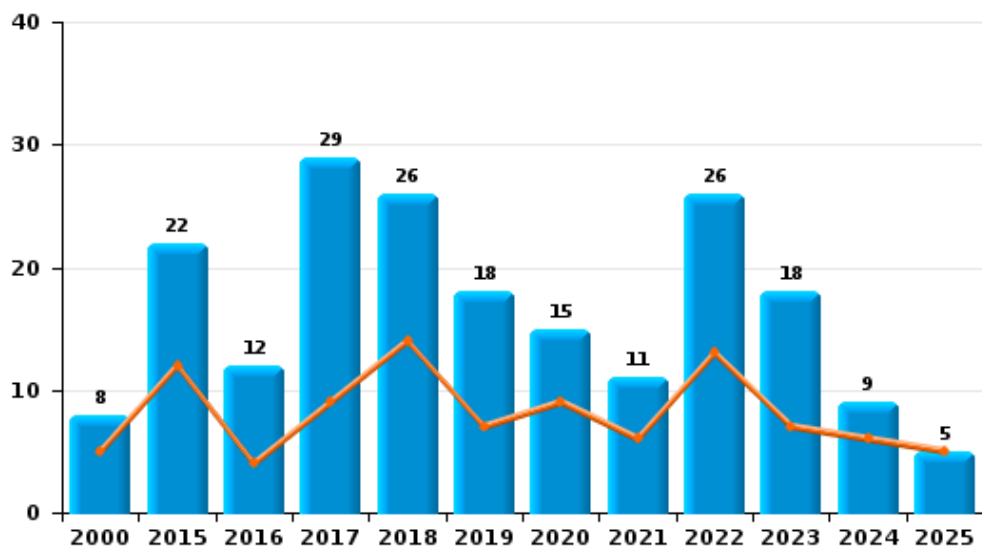
I.4. Catégorie des infractions : Drogues (top 5 des infractions au niveau national 2024)

Spa

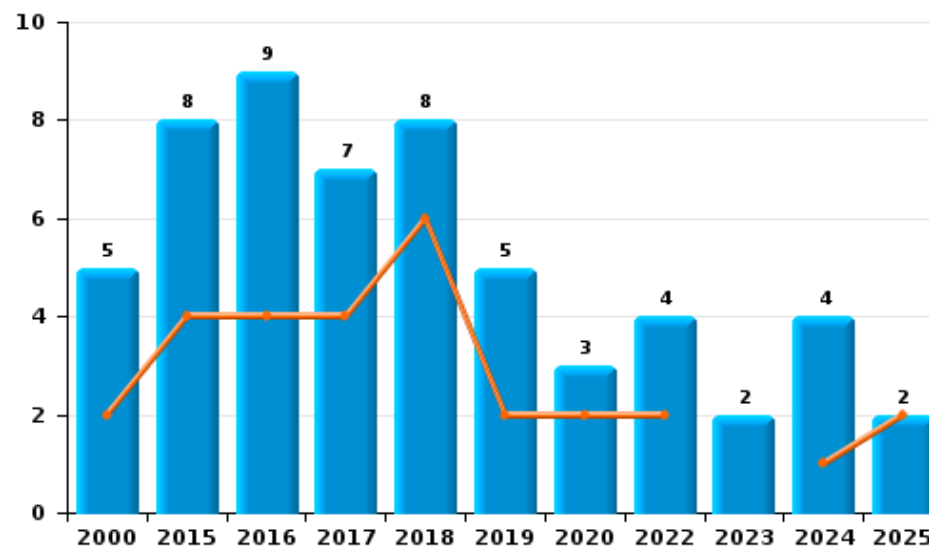
	2000	2015	2016	2017	2018	2019	2020	2021	2022	2023	2024	2025
Détention	8	22	12	29	26	18	15	11	26	18	9	5
Commerce	5	8	9	7	8	5	3		4	2	4	2
Usage	13			1	1					1		2
Fabrication				2			2	2	2	1	3	
Importation et exportation	4					2			1			
Autres	2									1		
Total	32	30	21	39	35	25	20	13	33	23	16	9



Détention



Commerce



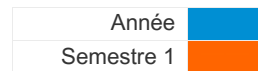
FPF/DGR/DRI/BIPOL - Statistiques policières de criminalité (date de clôture: 31/10/2025)
 Les données pour les années 2001 jusqu'à 2014 ne sont plus publiées mais restent disponibles sur demande auprès du service BIPOL.
 Les données pour 2025 ne concernent que le 1er semestre.



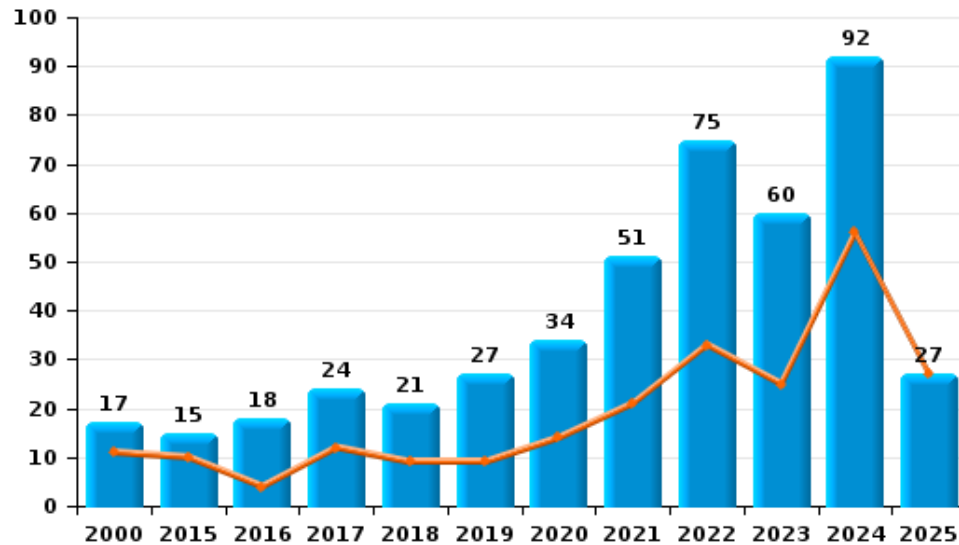
I.5. Catégorie des infractions : Fraude (top 5 des infractions au niveau national 2024)

Spa

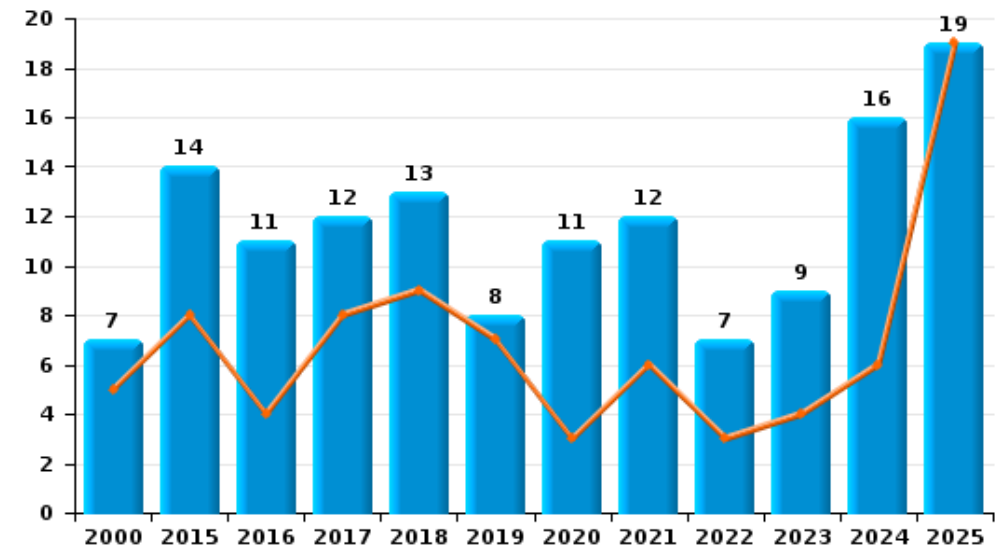
	2000	2015	2016	2017	2018	2019	2020	2021	2022	2023	2024	2025
Escroquerie	17	15	18	24	21	27	34	51	75	60	92	27
Détournement et destruction frauduleuse	173	18	13	5	7	1	5	4	8	2	2	1
Abus de confiance et infr. apparentées	7	14	11	12	13	8	11	12	7	9	16	19
Recel	30	1	2	1			3		2	1	2	
Grivèlerie	7	1	6	3	2	4			2	2	3	
Fraudes: Autres	7	2		2		4	2	5		3	4	
Infr. liées à l'insolvabilité				1								
Total	241	51	50	48	43	44	55	72	94	77	119	47



Escroquerie



Abus de confiance et infr. apparentées



FPF/DGR/DRI/BIPOL - Statistiques policières de criminalité (date de clôture: 31/10/2025)

Les données pour les années 2001 jusqu'à 2014 ne sont plus publiées mais restent disponibles sur demande auprès du service BIPOL.

Les données pour 2025 ne concernent que le 1er semestre.

STATISTIQUES POLICIERES DE CRIMINALITE

LIEU DE PERPETRATION: COMMUNE

Spa

PARTIE II : FIGURES CRIMINELLES / PHENOMENES



Spa

FC Vol moyen de transport

	2000	2015	2016	2017	2018	2019	2020	2021	2022	2023	2024	2025
Vol de voiture	40	9	5	5	4	2	3	1	4	5	5	1
Vol de moto	3			3		1			3		1	
Carjacking	2											
Vol dans les garages	1	1	1		1							
Vol de vélomoteur	14	5	1	2	1	2	4	1				
Vol de vélo	9	11	4	11	17	4	4	5	3	4	4	2

FC Cambriolage

	2000	2015	2016	2017	2018	2019	2020	2021	2022	2023	2024	2025
Cambriolage dans habitation	88	51	36	42	37	38	26	31	28	18	43	8
Cambriolage ds entreprise ou commerce	20	26	21	12	8	5	4	6	3	4	3	1
Cambriolage ds service public ou bâtiment administ	16	12	10	5	11	9	5		1	6	2	
Vol au bélier		1	1									
Cambriolage dans bâtiment (total)	122	88	67	59	56	52	35	37	32	28	48	9



FC Vol autre

	2000	2015	2016	2017	2018	2019	2020	2021	2022	2023	2024	2025
Vol à main armée	4		2	3	1	2	1		3			
Vol avec violence sans arme	14	8	14	10	6	4	3	3	1	4	6	2
Vol dans ou sur un véhicule	58	24	13	35	16	16	25	18	11	16	12	11
Vol d'armes et explosifs	6	5	3	2	3	7	4	2	2	5	4	
Arrachage de sac à main	2									1		
Vol à l'arraché	4	2	2	1	1		2		2	3	1	
Vol à la tire	15	20	13	8	11	12	5		4	3	7	4
Vol à l'étalage	13	27	21	12	10	20	4	9	8	13	12	5
Vol par ruse	17	2	1	3	2				1			
Vol de métaux		10	3	1	1			1	3	1	2	1
Vol sur les chantiers	2	1	2			4			1	3	3	2
Home-invasion									1			
Vol d'animaux	1			2		1						1

Criminalité ICT

	2000	2015	2016	2017	2018	2019	2020	2021	2022	2023	2024	2025
Fraude de cartes de paiements	3	6	4	3	3	2	7	4	13	8	5	4
Phishing						1			5		2	1
Ransomware						1						
Skimming			1						4		1	

FC Autre

	2000	2015	2016	2017	2018	2019	2020	2021	2022	2023	2024	2025
Violence contre les métiers d'intérêt général		3	2	2	1	4	6	4	6	3	4	4
Viol collectif									1			
Graffiti		11	1		4	2			1	2	1	1
Dégradation de voiture	41	55	43	35	45	61	24	17	21	22	28	15
Rixe au couteau	1	1		2			2	2	2			



PH Violence intrafamiliale (VIF)

	2000	2015	2016	2017	2018	2019	2020	2021	2022	2023	2024	2025
VIF: physique, dans le couple	6	22	14	24	25	23	21	21	22	22	40	14
VIF: physique, envers des descendants	1	2	1	2	1	2	1	1	3	5	2	2
VIF: physique, envers d'autres membres	10	5		3	3	3	2	5	5	1	9	7
VIF: sexuelle, dans le couple										2	3	1
VIF: sexuelle, envers des descendants	1		1		1		1			1		
VIF: psychique, dans le couple	22	35	10	11	11	15	30	14	23	22	27	9
VIF: psychique, envers des descendants	1			1			1		2	1		
VIF: économique, dans le couple	10	2	1	1		3	1	3			2	1
VIF: économique, envers des descendants							1					
VIF: économique, envers d'autres membres	10	2			1		1		1	1	2	

PH Hormones et dopage

	2000	2015	2016	2017	2018	2019	2020	2021	2022	2023	2024	2025
Dopage humain	1	1	2									
Engraissement illégal			1									

PH Drogues

	2000	2015	2016	2017	2018	2019	2020	2021	2022	2023	2024	2025
Vente de cocaïne			1	3	1	1			1	1	1	1
Production de drogues synthétiques				1								
Import-export de drogues synthétiques									1			
Vente de drogues synthétiques									1			
Production de cannabis (culture)				2			2		2		1	
Vente-traffic d'héroïne	1		1									

PH Trafic d'armes

	2000	2015	2016	2017	2018	2019	2020	2021	2022	2023	2024	2025
Commerce et production d'arme à feu et mun.			1				1					



PH Traite des êtres humains

	2000	2015	2016	2017	2018	2019	2020	2021	2022	2023	2024	2025
TEH - exploitation économique				1	1	1				1		
TEH - exploitation sexuelle							1	1		2	2	2

PH Violence dans l'espace public

	2000	2015	2016	2017	2018	2019	2020	2021	2022	2023	2024	2025
Violence physique (transport public)	2	3	1	1	2			3		5		
Violence physique (voie publique)	21	42	43	39	38	46	22	33	37	42	38	15
Violence physique (autre endroit public)	3	2	2	5	2	1	6		2	3	2	1
Violence physique (endroit accessible au public)	7	29	8	12	23	9	4	6	7	10	7	7
Violence sexuelle (transport public)			2				1	1		1		
Violence sexuelle (voie publique)	1	2	2	1	3	1	5	1	1	4	3	3
Violence sexuelle (autre endroit public)			2	1				2			1	
Violence sexuelle (endroit accessible au public)	1		4	1	2	7	3	2	6	5	3	
Violence psychique (transport public)		3	4					1	1			
Violence psychique (voie publique)	25	22	24	32	32	44	41	30	29	49	32	21
Violence psychique (autre endroit public)	3	1	2	5	4	3	6	7	2	1	5	1
Violence psychique (endroit accessible au public)	15	14	6	13	11	13	12	7	12	6	13	6
Vol à main armée (transport public)	1											
Vol à main armée (voie publique)				2	1	2						
Vol à main armée (endroit accessible au public)	1						1					
Vol avec violence sans arme (transport public)	1											
Vol avec violence sans arme (voie publique)	6	5	6	6	3	3	1	1	1	3	1	1
Vol avec violence sans arme (autre endroit public)	1		1									
Vol avec violence sans arme (endr. acces. au pub.)	3	3	3	3	2		2	1		1	2	1



PH Autre

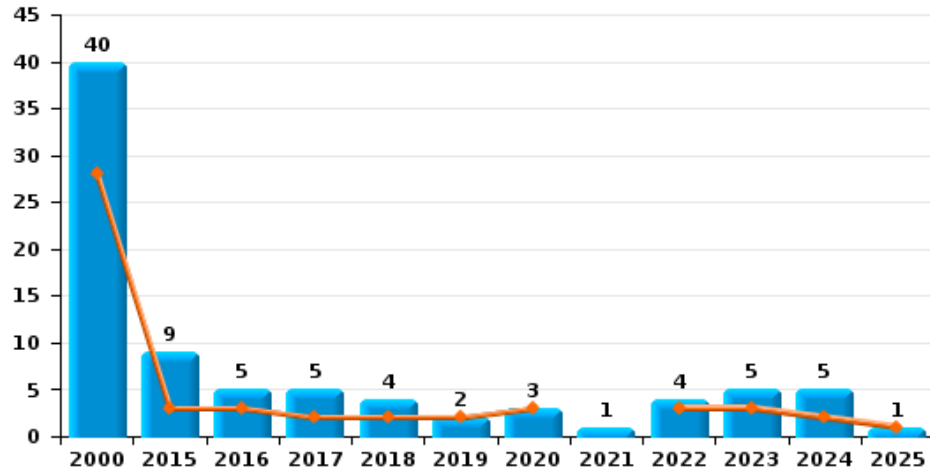
	2000	2015	2016	2017	2018	2019	2020	2021	2022	2023	2024	2025
Faux policiers		1			1							
Terrorisme, extrémisme et radicalisme		1										
Cyberharcèlement	1	11	9	10	15	13	3	5	5	3		
Fraude à l'identité	5	7	5	11	5	6	4	3	7	3	6	2



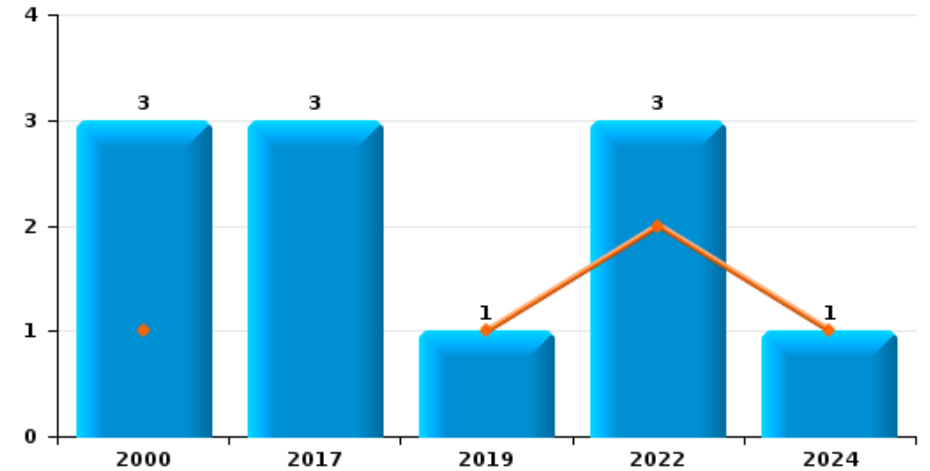
Spa

Année	■
Semestre 1	■

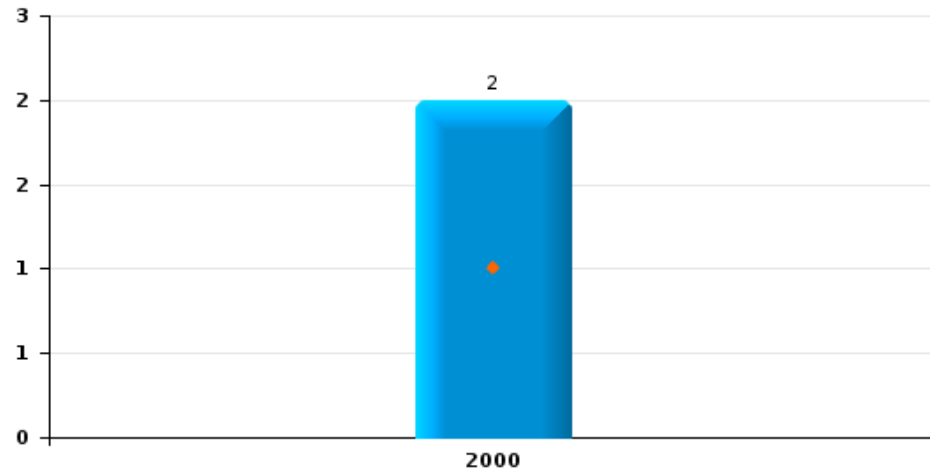
Vol de voiture



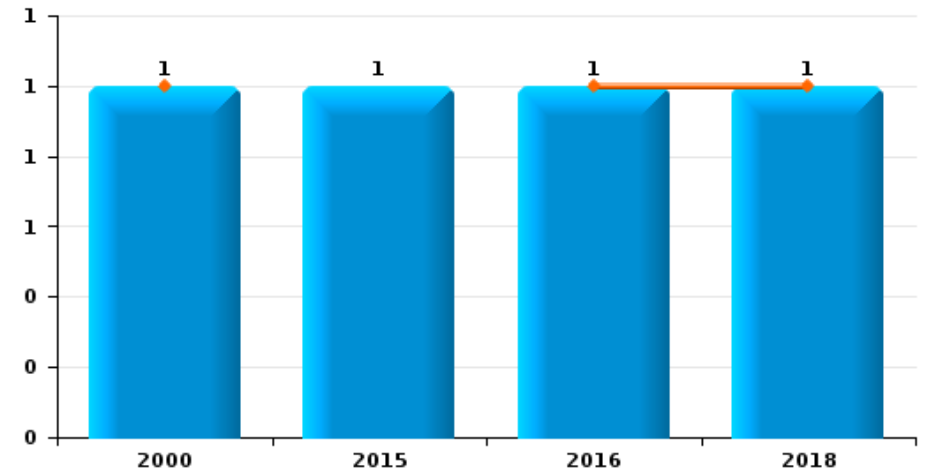
Vol de moto



Carjacking



Vol dans les garages

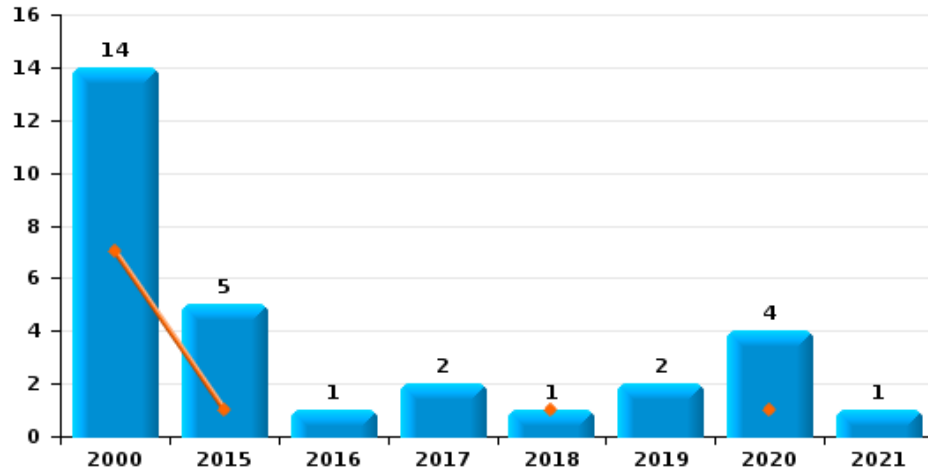




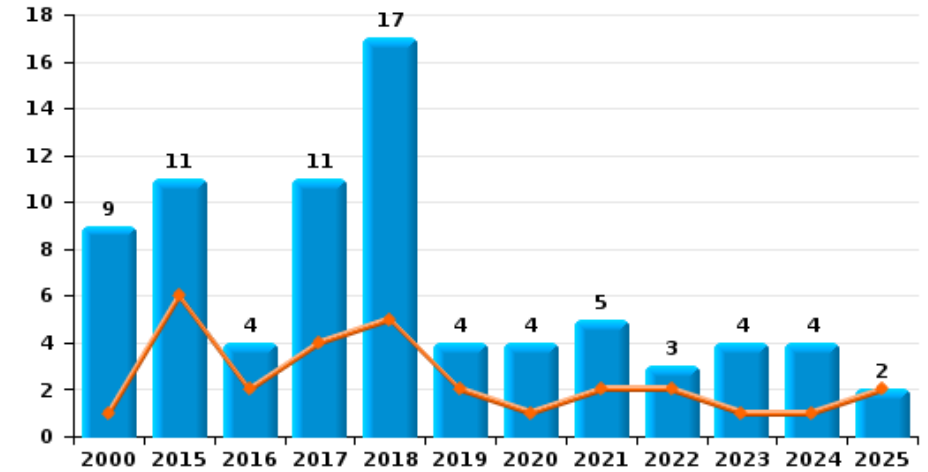
Spa

Année ■
Semestre 1 ■

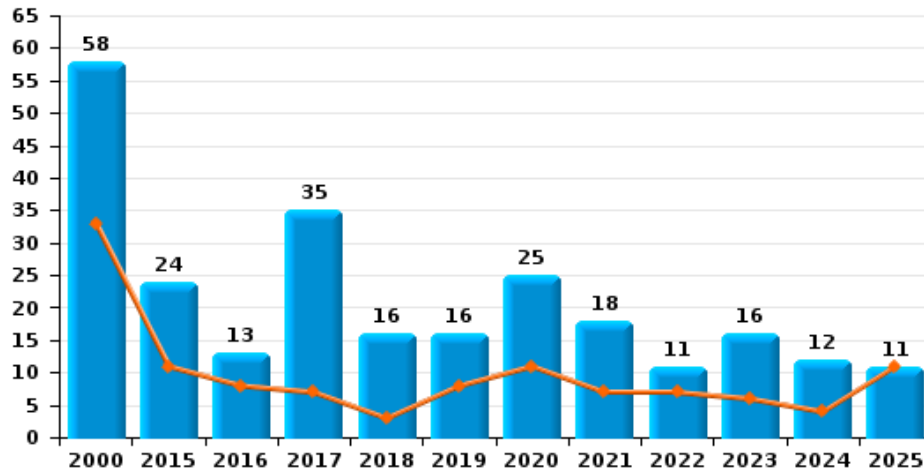
Vol de vélomoteur



Vol de vélo



Vol dans ou sur un véhicule

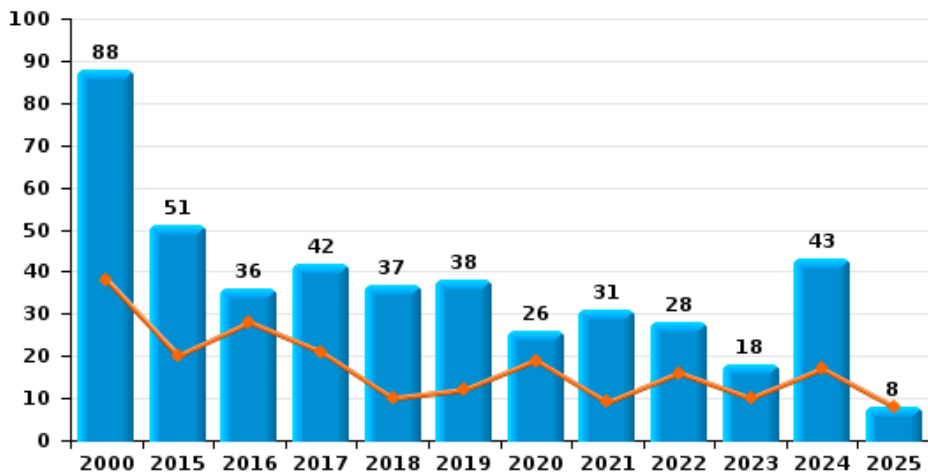




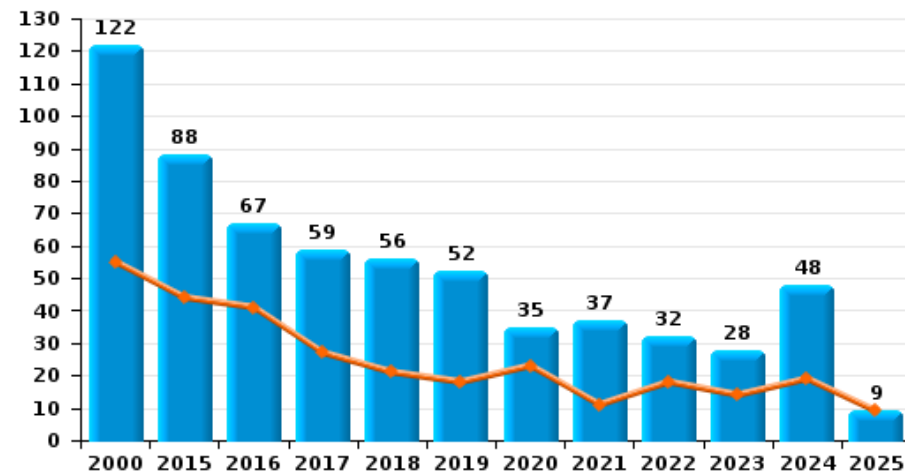
Spa

Année	■
Semestre 1	■

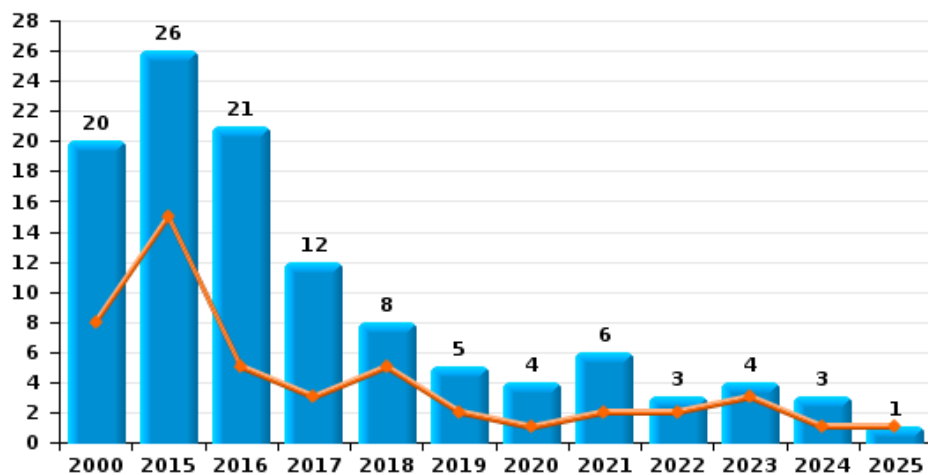
Cambrilage dans habitation



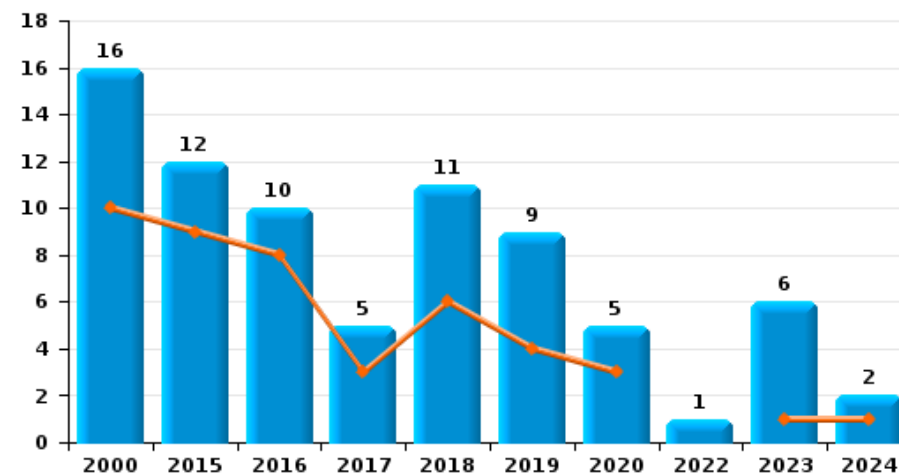
Cambrilage dans bâtiment (total)



Cambrilage ds entreprise ou commerce



Cambrilage ds service public ou bâtiment administratif

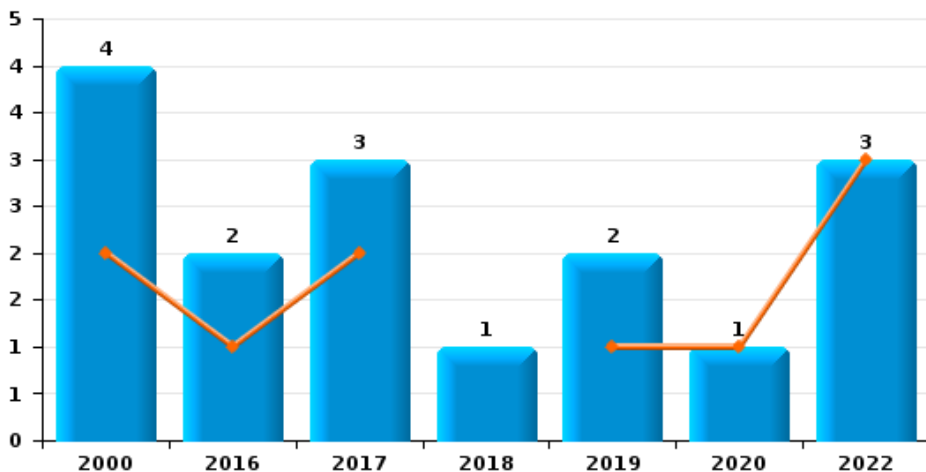




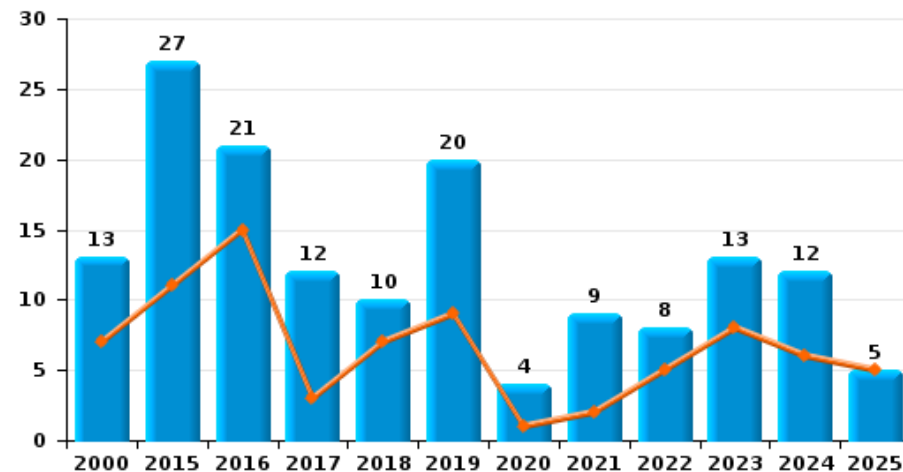
Spa



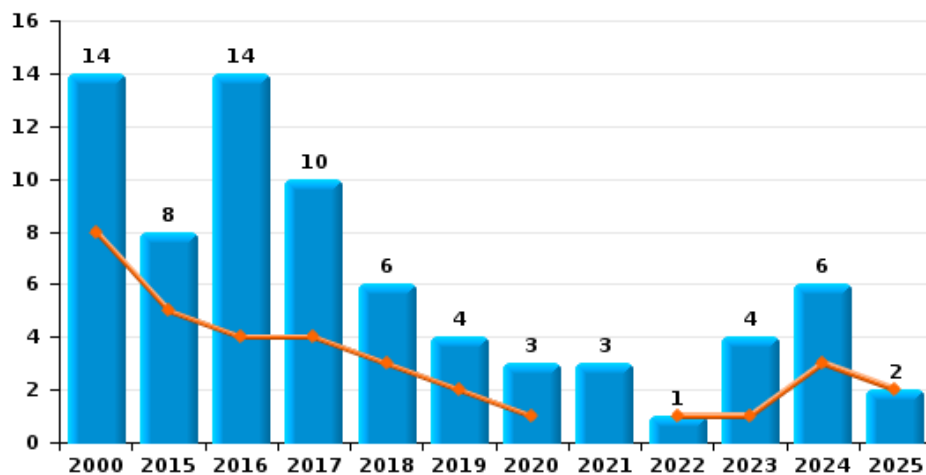
Vol à main armée



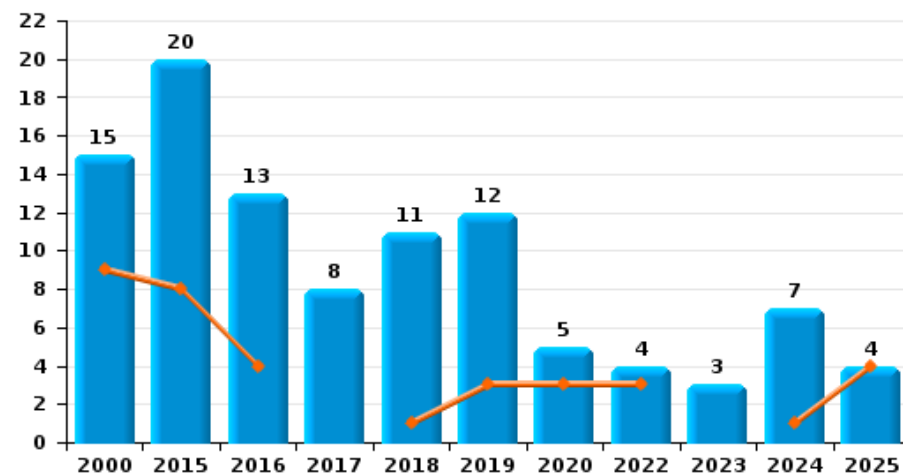
Vol à l'étalage



Vol avec violence sans arme



Vol à la tire

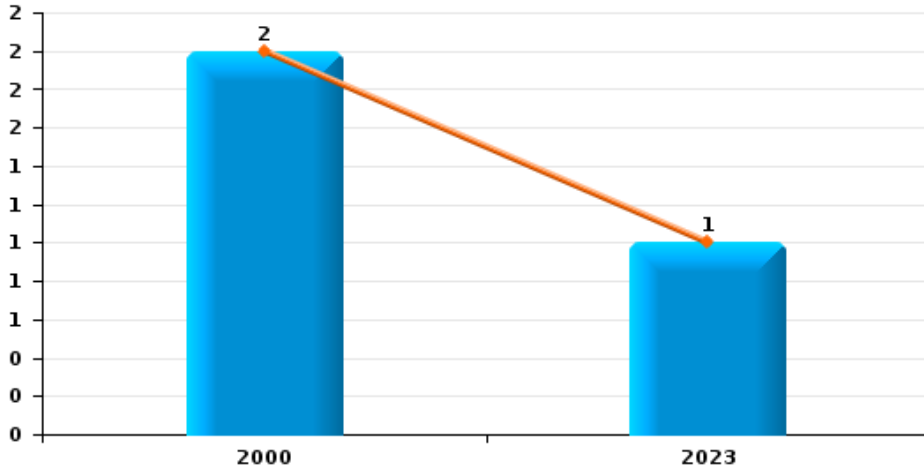




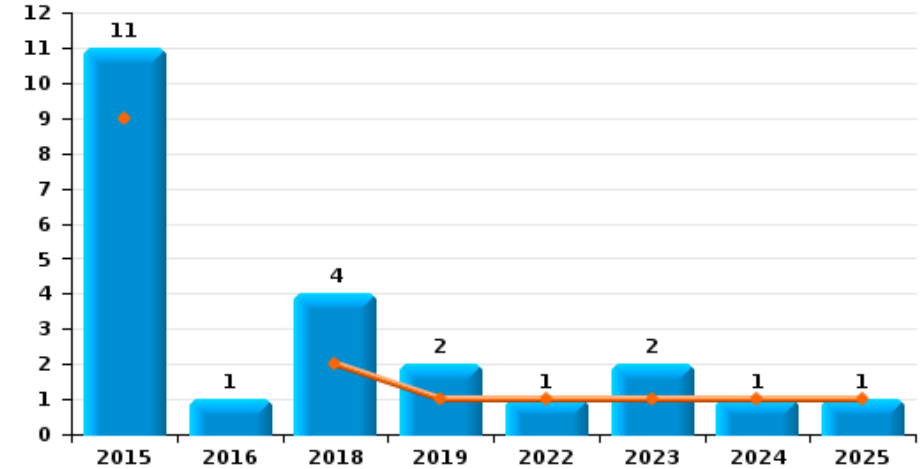
Spa



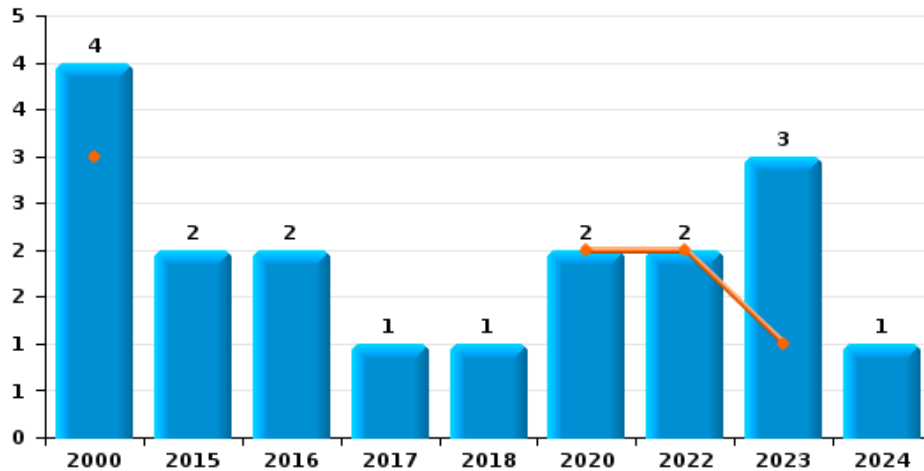
Arrachage de sac à main



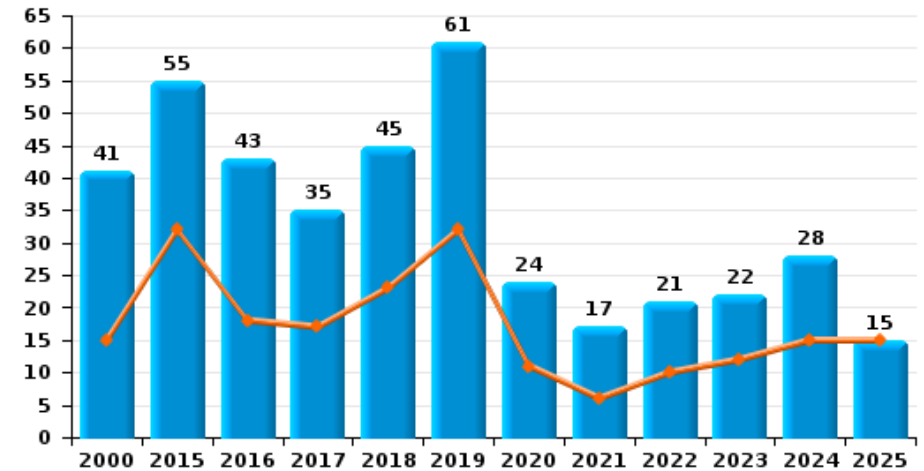
Graffiti



Vol à l'arraché



Dégradation de voiture





Spa

FC Vol moyen de transport

		2000	2015	2016	2017	2018	2019	2020	2021	2022	2023	2024	2025
Vol de voiture	Trim 1	15	1	1	1	2		2		2	1	1	1
	Trim 2	13	2	2	1		2	1		1	2	1	
	Trim 3	8	4		1	2			1	1	2	1	
	Trim 4	4	2	2	2							2	
	Total	40	9	5	5	4	2	3	1	4	5	5	1
Vol de moto	Trim 1											1	
	Trim 2	1					1			2			
	Trim 3	1		3						1			
	Trim 4	1											
	Total	3			3		1			3		1	
Carjacking	Trim 2	1											
	Trim 3	1											
	Total	2											
Vol dans les garages	Trim 1			1		1							
	Trim 2	1											
	Trim 3		1										
	Total	1	1	1	1								
Vol de vélomoteur	Trim 1	3				1		1					
	Trim 2	4	1										
	Trim 3	4	2	1	1		2	1	1				
	Trim 4	3	2		1			2					
	Total	14	5	1	2	1	2	4	1				
Vol de vélo	Trim 1	1	2	1	1		1			1	1	1	1
	Trim 2		4	1	3	5	1	1	2	1			1
	Trim 3	6	5	1	4	8	2	2	2	1	2	2	
	Trim 4	2		1	3	4		1	1		1	1	
	Total	9	11	4	11	17	4	4	5	3	4	4	2



FC Cambriolage

		2000	2015	2016	2017	2018	2019	2020	2021	2022	2023	2024	2025
Cambriolage dans habitation	Trim 1	23	12	17	8	3	6	15	6	10	10	10	4
	Trim 2	15	8	11	13	7	6	4	3	6		7	4
	Trim 3	20	23	4	9	13	15	4	4	6	3	13	
	Trim 4	30	8	4	12	14	11	3	18	6	5	13	
Total		88	51	36	42	37	38	26	31	28	18	43	8
Cambriolage ds entreprise ou commerce	Trim 1	5	7	2	1	4	2	1	2	2	1	1	1
	Trim 2	3	8	3	2	1					2		
	Trim 3	5	9	3	6	2	1	2	2			1	
	Trim 4	7	2	13	3	1	2	1	2	1	1	1	
Total		20	26	21	12	8	5	4	6	3	4	3	1
Cambriolage ds service public ou bâtiment administ	Trim 1	4	3	4	2	5	3	1			1		
	Trim 2	6	6	4	1	1	1	2				1	
	Trim 3	2	1		1	4	5	2			3		
	Trim 4	4	2	2	1	1				1	2	1	
Total		16	12	10	5	11	9	5		1	6	2	
Vol au bélier	Trim 1		1	1									
Total			1	1									
Cambriolage dans bâtiment (total)	Trim 1	31	22	23	11	12	11	17	8	12	12	11	5
	Trim 2	24	22	18	16	9	7	6	3	6	2	8	4
	Trim 3	27	32	7	16	19	21	8	6	6	6	14	
	Trim 4	40	12	19	16	16	13	4	20	8	8	15	
Total		122	88	67	59	56	52	35	37	32	28	48	9



FC Vol autre

		2000	2015	2016	2017	2018	2019	2020	2021	2022	2023	2024	2025
Vol à main armée	Trim 1	1			1		1	1					
	Trim 2	1		1	1					3			
	Trim 3	1			1	1							
	Trim 4	1		1			1						
	Total	4		2	3	1	2	1			3		
Vol avec violence sans arme	Trim 1	3	4	4	2	2	2	1				1	
	Trim 2	5	1		2	1				1	1	2	2
	Trim 3	2	3	7	2	1	2	1	2		2	2	
	Trim 4	4		3	4	2		1	1		1	1	
	Total	14	8	14	10	6	4	3	3	1	4	6	2
Vol dans ou sur un véhicule	Trim 1	21	2	1	2	1	3	11	6	1	3	2	7
	Trim 2	12	9	7	5	2	5		1	6	3	2	4
	Trim 3	17	6	4	11	5	3	10	6	1	7	3	
	Trim 4	8	7	1	17	8	5	4	5	3	3	5	
	Total	58	24	13	35	16	16	25	18	11	16	12	11
Vol d'armes et explosifs	Trim 1	3	1	1			2	2	1			1	
	Trim 2		4	2	1		1	2		1		1	
	Trim 3	3				2	3			1	1	1	
	Trim 4				1	1	1		1		4	1	
	Total	6	5	3	2	3	7	4	2	2	5	4	
Arrachage de sac à main	Trim 1	1											
	Trim 2	1									1		
	Total	2									1		
Vol à l'arraché	Trim 1	1						1					
	Trim 2	2						1		2	1		
	Trim 3	1	2	1		1					2		
	Trim 4			1	1							1	
	Total	4	2	2	1	1		2		2	3	1	



FC Vol autre

		2000	2015	2016	2017	2018	2019	2020	2021	2022	2023	2024	2025
Vol à la tire	Trim 1	5	4	1			2	3				1	3
	Trim 2	4	4	3		1	1			3			1
	Trim 3	3	9	6	2	8	3	1		1	2	4	
	Trim 4	3	3	3	6	2	6	1			1	2	
	Total	15	20	13	8	11	12	5			4	3	7
Vol à l'étalage	Trim 1	4	5	7	2	4	6		1	3	3	6	5
	Trim 2	3	6	8	1	3	3	1	1	2	5		
	Trim 3	3	9	4	3	1	6	2	3		3	4	
	Trim 4	3	7	2	6	2	5	1	4	3	2	2	
	Total	13	27	21	12	10	20	4	9	8	13	12	5
Vol par ruse	Trim 1	3		1		1							
	Trim 2	4	1										
	Trim 3	4	1		1								
	Trim 4	6			2	1				1			
	Total	17	2	1	3	2				1			
Vol de métaux	Trim 1			1		1				1	1		
	Trim 2		3	1	1							1	1
	Trim 3		5	1					1				
	Trim 4		2							2		1	
	Total		10	3	1	1			1	3	1	2	1
Vol sur les chantiers	Trim 1						2				2	1	
	Trim 2		1	2						1		1	2
	Trim 3											1	
	Trim 4	2					2				1		
	Total	2	1	2			4			1	3	3	2
Home-invasion	Trim 2									1			
	Total									1			



FC Vol autre

		2000	2015	2016	2017	2018	2019	2020	2021	2022	2023	2024	2025
Vol d'animaux	Trim 1	1											1
	Trim 2				2								
	Trim 4						1						
Total		1			2		1						1



Criminalité ICT

		2000	2015	2016	2017	2018	2019	2020	2021	2022	2023	2024	2025
Fraude de cartes de paiements	Trim 1	1	2	4	1	1	1	1	1	3		2	4
	Trim 2				1				1	5	2		
	Trim 3	1			1			3		2	2		
	Trim 4	1	4			2	1	3	2	3	4	3	
	Total	3	6	4	3	3	2	7	4	13	8	5	4
Phishing	Trim 1											1	1
	Trim 2									4			
	Trim 3									1			
	Trim 4						1					1	
	Total						1			5		2	1
Ransomware	Trim 3						1						
Total						1							
Skimming	Trim 1			1									
	Trim 2									4			
	Trim 4											1	
	Total		1							4		1	



FC Autre

		2000	2015	2016	2017	2018	2019	2020	2021	2022	2023	2024	2025
Violence contre les métiers d'intérêt général	Trim 1		2	1	1		1	1	1			1	3
	Trim 2					1	1	1		3		1	1
	Trim 3		1		1			3	2	2	2	1	
	Trim 4			1			2	1	1	1	1	1	
Total			3	2	2	1	4	6	4	6	3	4	4
Viol collectif	Trim 3									1			
Total										1			
Graffiti	Trim 1		7				1			1			
	Trim 2		2			2					1	1	1
	Trim 3		1	1		1	1						
	Trim 4		1			1					1		
Total			11	1		4	2			1	2	1	1
Dégradation de voiture	Trim 1		20	9	9	18	14	8	3	5	7	4	6
	Trim 2	15	12	9	8	5	18	3	3	5	5	11	9
	Trim 3	9	12	17	13	9	15	7	7	4	4	11	
	Trim 4	17	11	8	5	13	14	6	4	7	6	2	
Total		41	55	43	35	45	61	24	17	21	22	28	15
Rixe au couteau	Trim 1	1	1					2					
	Trim 2								1	2			
	Trim 3			2									
	Trim 4								1				
Total		1	1	2				2	2	2			



PH Violence intrafamiliale (VIF)

		2000	2015	2016	2017	2018	2019	2020	2021	2022	2023	2024	2025
VIF: physique, dans le couple	Trim 1	3	8	8	4	4	7	7	7	5	3	9	8
	Trim 2	1	8	1	8	8	9	3	3	6	7	14	6
	Trim 3	2	5	3	8	8	4	6	3	5	5	8	
	Trim 4		1	2	4	5	3	5	8	6	7	9	
	Total	6	22	14	24	25	23	21	21	22	22	40	14
VIF: physique, envers des descendants	Trim 1				1	1	1	1			1		1
	Trim 2	1	1	1						2			1
	Trim 3		1				1				2		
	Trim 4				1			1	1	1	2	2	
	Total	1	2	1	2	1	2	1	1	3	5	2	2
VIF: physique, envers d'autres membres	Trim 1	3			1	1	3			1	1	1	5
	Trim 2	2	2					1	1			4	2
	Trim 3	2			1	1		1	3	3		1	
	Trim 4	3	3		1	1			1	1		3	
	Total	10	5		3	3	3	2	5	5	1	9	7
VIF: sexuelle, dans le couple	Trim 2											1	1
	Trim 3											1	
	Trim 4										2	1	
	Total										2	3	1
VIF: sexuelle, envers des descendants	Trim 1	1											
	Trim 3			1		1		1					
	Trim 4										1		
	Total	1		1		1		1			1		
VIF: psychique, dans le couple	Trim 1	9	5	5		1	3	5	1	8	6	4	8
	Trim 2	4	17	1	4	4	4	6	7	11	1	9	1
	Trim 3	5	8	3	3	4	2	9	4	3	11	7	
	Trim 4	4	5	1	4	2	6	10	2	1	4	7	
	Total	22	35	10	11	11	15	30	14	23	22	27	9



PH Violence intrafamiliale (VIF)

		2000	2015	2016	2017	2018	2019	2020	2021	2022	2023	2024	2025
VIF: psychique, envers des descendants	Trim 1	1								2	1		
	Trim 2				1								
	Trim 3							1					
	Total	1			1			1		2	1		
VIF: économique, dans le couple	Trim 1		1	1			1					1	1
	Trim 2	3			1		2	1	1			1	
	Trim 3	1	1										
	Trim 4	6							2				
	Total	10	2	1	1		3	1	3			2	1
VIF: économique, envers des descendants	Trim 1							1					
Total							1						
VIF: économique, envers d'autres membres	Trim 1	4				1						1	
	Trim 2	2								1	1	1	
	Trim 3		2					1					
	Trim 4	4											
	Total	10	2			1		1		1	1	2	



PH Hormones et dopage

		2000	2015	2016	2017	2018	2019	2020	2021	2022	2023	2024	2025
Dopage humain	Trim 2	1		1									
	Trim 3		1										
	Trim 4			1									
	Total	1	1	2									
Engraissement illégal	Trim 2			1									
	Total			1									



PH Drogues

		2000	2015	2016	2017	2018	2019	2020	2021	2022	2023	2024	2025
Vente de cocaïne	Trim 1				1								1
	Trim 2				2	1				1			
	Trim 3						1				1	1	
	Trim 4			1									
Total				1	3	1	1			1	1	1	1
Production de drogues synthétiques	Trim 4				1								
Total					1								
Import-export de drogues synthétiques	Trim 3									1			
Total										1			
Vente de drogues synthétiques	Trim 3									1			
Total										1			
Production de cannabis (culture)	Trim 1							1					
	Trim 2							1		1			
	Trim 3			1								1	
	Trim 4			1						1			
Total				2				2		2		1	
Vente-traffic d héroïne	Trim 1			1									
	Trim 2												
Total				1									



PH Trafic d'armes

		2000	2015	2016	2017	2018	2019	2020	2021	2022	2023	2024	2025
Commerce et production d'arme à feu et mun.	Trim 2			1				1					
	Total			1				1					



PH Traite des êtres humains

		2000	2015	2016	2017	2018	2019	2020	2021	2022	2023	2024	2025
TEH - exploitation économique	Trim 1					1							
	Trim 3										1		
	Trim 4				1		1						
	Total				1	1	1				1		
TEH - exploitation sexuelle	Trim 1										1		
	Trim 2							1				1	2
	Trim 3								1			1	
	Trim 4										1		
	Total							1	1		2	2	2



PH Violence dans l'espace public

		2000	2015	2016	2017	2018	2019	2020	2021	2022	2023	2024	2025
Violence physique (transport public)	Trim 1		1	1					1		2		
	Trim 2		1			1			1		1		
	Trim 3	1									1		
	Trim 4	1	1		1	1			1		1		
	Total	2	3	1	1	2				3		5	
Violence physique (voie publique)	Trim 1	4	12	12	10	8	5	7	4	8	7	10	8
	Trim 2	4	11	8	9	13	12	4	6	9	10	14	7
	Trim 3	3	12	19	14	12	19	7	12	8	14	4	
	Trim 4	10	7	4	6	5	10	4	11	12	11	10	
	Total	21	42	43	39	38	46	22	33	37	42	38	15
Violence physique (autre endroit public)	Trim 1	2		1	2			2			1		1
	Trim 2				1	1		3		2	1	1	
	Trim 3	1	2	1			1				1	1	
	Trim 4				2	1		1					
	Total	3	2	2	5	2	1	6		2	3	2	1
Violence physique (endroit accessible au public)	Trim 1	2	5	4	2	5	2	1	1	1	4	3	3
	Trim 2	2	7		5	7	1	1	2	2	3	2	4
	Trim 3	1	10	3		6	4	1	2	3	2		
	Trim 4	2	7	1	5	5	2	1	1	1	1	2	
	Total	7	29	8	12	23	9	4	6	7	10	7	7
Violence sexuelle (transport public)	Trim 1			1				1					
	Trim 2								1				
	Trim 3			1									
	Total			2				1	1		1		
Violence sexuelle (voie publique)	Trim 1	1			1	1					2		
	Trim 2							3			1	2	3
	Trim 3		1	1				2			1		
	Trim 4		1	1		2	1		1	1		1	
	Total	1	2	2	1	3	1	5	1	1	4	3	3



PH Violence dans l'espace public

		2000	2015	2016	2017	2018	2019	2020	2021	2022	2023	2024	2025
Violence sexuelle (autre endroit public)	Trim 2				1								
	Trim 3			2					1			1	
	Trim 4								1				
	Total			2	1				2			1	
Violence sexuelle (endroit accessible au public)	Trim 1						2				2	1	
	Trim 2						2			3	1	1	
	Trim 3	1		2		2	2	3	1	3	1	1	
	Trim 4			2	1		1		1		1		
Total	1		4	1	2	7	3	2	6	5	3		
Violence psychique (transport public)	Trim 1			2					1				
	Trim 2		1							1			
	Trim 3		1	2									
	Trim 4		1										
Total		3	4						1	1			
Violence psychique (voie publique)	Trim 1	4	3	7	7	10	6	7	7	4	12	6	8
	Trim 2	4	4	4	12	5	12	8	9	11	11	8	13
	Trim 3	12	5	8	9	13	12	13	6	2	16	9	
	Trim 4	5	10	5	4	4	14	13	8	12	10	9	
Total	25	22	24	32	32	44	41	30	29	49	32	21	
Violence psychique (autre endroit public)	Trim 1	1	1		1		1		4		1	3	1
	Trim 2			2	1	1		1		1		2	
	Trim 3	1			1	1		3	1	1			
	Trim 4	1			2	2	2	2	2				
Total	3	1	2	5	4	3	6	7	2	1	5	1	
Violence psychique (endroit accessible au public)	Trim 1	7	6			3	3	5	1	2	2	5	3
	Trim 2	3	2	3	11	5	6	3	2	4	1		3
	Trim 3	3	2	1	2	1	1	4	4	3		3	
	Trim 4	2	4	2		2	3			3	3	5	
Total	15	14	6	13	11	13	12	7	12	6	13	6	



PH Violence dans l'espace public

		2000	2015	2016	2017	2018	2019	2020	2021	2022	2023	2024	2025
Vol à main armée (transport public)	Trim 4	1											
	Total	1											
Vol à main armée (voie publique)	Trim 1						1						
	Trim 2			1									
	Trim 3			1	1								
	Trim 4					1							
Total				2	1	2							
Vol à main armée (endroit accessible au public)	Trim 1							1					
	Trim 2	1											
Total	1							1					
Vol avec violence sans arme (transport public)	Trim 2	1											
Total	1												
Vol avec violence sans arme (voie publique)	Trim 1	2	2	3		1	2						
	Trim 2	2	1		2					1	1	1	1
	Trim 3		2	3	2		1	1			2		
	Trim 4	2			2	2			1				
Total	6	5	6	6	3	3	1	1	1	3	1	1	
Vol avec violence sans arme (autre endroit public)	Trim 2	1											
	Trim 3			1									
Total	1		1										
Vol avec violence sans arme (endr. acces. au pub.)	Trim 1	1	2	1	2	1		1				1	
	Trim 2					1							1
	Trim 3	2	1	2					1			1	
	Trim 4				1			1			1		
Total	3	3	3	3	2		2	1		1	2	1	



PH Autre

		2000	2015	2016	2017	2018	2019	2020	2021	2022	2023	2024	2025
Faux policiers	Trim 1					1							
	Trim 2		1										
	Total		1			1							
Terrorisme, extrémisme et radicalisme	Trim 1		1										
	Total		1										
Cyberharcèlement	Trim 1		4	1	1	4	2	2	2	4	1		
	Trim 2		2	3	7	2	5		1				
	Trim 3	1	5	2		5	5		1	1	1		
	Trim 4			3	2	4	1	1	1		1		
	Total	1	11	9	10	15	13	3	5	5	3		
Fraude à l'identité	Trim 1	3		1	6	1	2	1		2	1	2	2
	Trim 2	1	1	3	3	1	2	1		2			
	Trim 3				2	2	1	1	1	3		1	
	Trim 4	1	6	1		1	1	1	2		2	3	
	Total	5	7	5	11	5	6	4	3	7	3	6	2



Spa

2024

FC Vol moyen de transport

	Jan	Fév	Mar	Mai	Juil	Août	Oct	Déc	Total
Vol de voiture		1		1	1			2	5
Vol de moto			1						1
Vol de vélo	1					2	1		4

FC Cambriolage

	Jan	Fév	Mar	Avr	Juin	Juil	Août	Sep	Oct	Nov	Déc	Total
Cambriolage dans habitation	6	3	1	1	6	3	3	7	3	4	6	43
Cambriolage ds entreprise ou commerce		1					1				1	3
Cambriolage ds service public ou bâtiment administ				1							1	2
Cambriolage dans bâtiment (total)	6	4	1	2	6	3	4	7	3	4	8	48

FC Vol autre

	Jan	Fév	Mar	Avr	Mai	Juin	Juil	Août	Sep	Oct	Nov	Déc	Total
Vol avec violence sans arme	1					2		2				1	6
Vol dans ou sur un véhicule		1	1			2	1	2		2	2	1	12
Vol d'armes et explosifs	1			1					1			1	4
Vol à l'arraché												1	1
Vol à la tire	1						1	2	1	1	1		7
Vol à l'étalage	1		5				1	2	1		1	1	12
Vol de métaux					1						1		2
Vol sur les chantiers	1				1			1					3



Criminalité ICT

	Jan	Fév	Mar	Oct	Déc	Total
Fraude de cartes de paiements	1	1		2	1	5
Phishing			1	1		2
Skimming					1	1

FC Autre

	Jan	Fév	Mar	Avr	Mai	Juin	Juil	Août	Sep	Oct	Nov	Total
Violence contre les métiers d'intérêt général		1		1					1		1	4
Graffiti						1						1
Dégradation de voiture	2		2	2	5	4	4	3	4	1	1	28

PH Violence intrafamiliale (VIF)

	Jan	Fév	Mar	Avr	Mai	Juin	Juil	Août	Sep	Oct	Nov	Déc	Total
VIF: physique, dans le couple	4	2	3	2	8	4	4	3	1	4	4	1	40
VIF: physique, envers des descendants											1	1	2
VIF: physique, envers d'autres membres	1				2	2	1			2		1	9
VIF: sexuelle, dans le couple					1			1				1	3
VIF: psychique, dans le couple	2	1	1	4	2	3		3	4	4	2	1	27
VIF: économique, dans le couple			1		1								2
VIF: économique, envers d'autres membres		1			1								2

PH Drogues

	Juil	Sep	Total
Vente de cocaïne		1	1
Production de cannabis (culture)	1		1

PH Traite des êtres humains

	Juin	Sep	Total
TEH - exploitation sexuelle	1	1	2



PH Violence dans l'espace public

	Jan	Fév	Mar	Avr	Mai	Juin	Juil	Août	Sep	Oct	Nov	Déc	Total
Violence physique (voie publique)	3	4	3	1	9	4	2	1	1	4	1	5	38
Violence physique (autre endroit public)						1		1					2
Violence physique (endroit accessible au public)		2	1		1	1					1	1	7
Violence sexuelle (voie publique)				2						1			3
Violence sexuelle (autre endroit public)								1					1
Violence sexuelle (endroit accessible au public)			1		1				1				3
Violence psychique (voie publique)	4	1	1	1	6	1	3	1	5	7		2	32
Violence psychique (autre endroit public)	1	2		2									5
Violence psychique (endroit accessible au public)	1	3	1				1	1	1	1	2	2	13
Vol avec violence sans arme (voie publique)						1							1
Vol avec violence sans arme (endr. acces. au pub.)	1							1					2

PH Autre

	Jan	Mar	Juil	Oct	Déc	Total
Fraude à l'identité	1	1	1	2	1	6



2025

FC Vol moyen de transport

	Fév	Mai	Total
Vol de voiture	1		1
Vol de vélo	1	1	2

FC Cambriolage

	Jan	Fév	Mar	Mai	Juin	Total
Cambriolage dans habitation	2	2		3	1	8
Cambriolage ds entreprise ou commerce			1			1
Cambriolage dans bâtiment (total)	2	2	1	3	1	9

FC Vol autre

	Jan	Fév	Mar	Avr	Mai	Juin	Total
Vol avec violence sans arme					1	1	2
Vol dans ou sur un véhicule	4	1	2	1	2	1	11
Vol à la tire		1	2	1			4
Vol à l'étalage	4	1					5
Vol de métaux				1			1
Vol sur les chantiers				1	1		2
Vol d'animaux	1						1

Criminalité ICT

	Jan	Fév	Mar	Total
Fraude de cartes de paiements	2	1	1	4
Phishing			1	1



FC Autre

	Jan	Fév	Mar	Avr	Mai	Juin	Total
Violence contre les métiers d'intérêt général	1	2		1			4
Graffiti						1	1
Dégradation de voiture	1	2	3	2	5	2	15

PH Violence intrafamiliale (VIF)

	Jan	Fév	Mar	Avr	Mai	Juin	Total
VIF: physique, dans le couple	2	4	2	4		2	14
VIF: physique, envers des descendants	1			1			2
VIF: physique, envers d'autres membres	1	2	2	1	1		7
VIF: sexuelle, dans le couple					1		1
VIF: psychique, dans le couple	4	2	2	1			9
VIF: économique, dans le couple		1					1

PH Drogues

	Jan	Total
Vente de cocaïne	1	1

PH Traite des êtres humains

	Avr	Juin	Total
TEH - exploitation sexuelle	1	1	2



PH Violence dans l'espace public

	Jan	Fév	Mar	Avr	Mai	Juin	Total
Violence physique (voie publique)	3	4	1	2	3	2	15
Violence physique (autre endroit public)	1						1
Violence physique (endroit accessible au public)		1	2		3	1	7
Violence sexuelle (voie publique)				1	1	1	3
Violence psychique (voie publique)	4	3	1	3	8	2	21
Violence psychique (autre endroit public)		1					1
Violence psychique (endroit accessible au public)	1		2	1	1	1	6
Vol avec violence sans arme (voie publique)						1	1
Vol avec violence sans arme (endr. acces. au pub.)					1		1

PH Autre

	Jan	Fév	Total
Fraude à l'identité	1	1	2

STATISTIQUES POLICIERES DE CRIMINALITE

LIEU DE PERPETRATION: COMMUNE

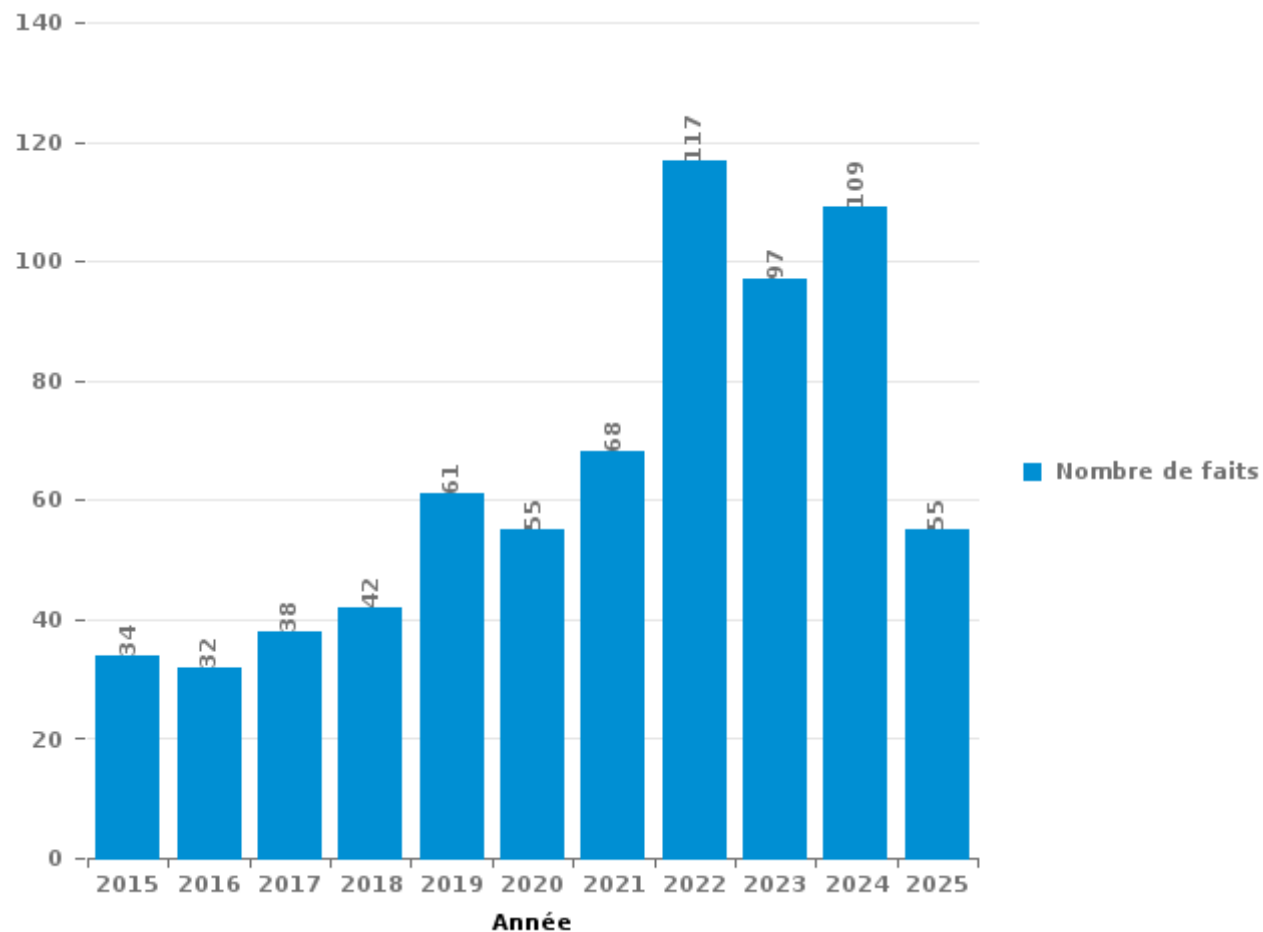
Spa

PARTIE III : ICT



Spa

Nombre total de délits avec un élément ICT/online, depuis 2015





Criminalité ICT/online au sens strict

Infractions (exhaustif)

	2015	2016	2017	2018	2019	2020	2021	2022	2023	2024	2025
Criminalité informatique: Faux en informatique:				1	1			1			1
Criminalité informatique: Fraude informatique:	11	15	17	15	20	21	21	42	37	32	33
Criminalité informatique: Hacking:		1			1	2	2	1	2	3	
Criminalité informatique: Sabotage:				1	1	1					
Infr. contre autres valeurs morales et sentiments: Violation de communication par particulier:	1										
Total:	12	16	17	17	23	24	23	44	39	35	34

Figures criminelles (à considérer spécifiquement – ne pas additionner avec d'autres éléments – risque de double comptage!)

	2015	2016	2017	2018	2019	2020	2021	2022	2023	2024	2025
Fraude de cartes de paiements	6	4	3	3	2	7	4	13	8	5	4
Phishing					1			5		2	1
Ransomware					1						
Skimming		1						4		1	



Criminalité ICT/online au sens large

Infractions (uniquement si code-fait existe)

	2015	2016	2017	2018	2019	2020	2021	2022	2023	2024	2025
Fraude: Escroquerie: Fraude par internet	7	6	8	9	18	27	42	68	53	76	21
Infr. contre autres valeurs morales et sentiments: Cyberlokkung (leurre de mineur par ICT):	1										
Infr. contre les moeurs: Voyeurisme: Diffusion enregistrement nudité ou intimité	1		2	1	4	2					1
Total:	9	6	10	10	22	29	42	68	53	76	22

Figures criminelles (à considérer spécifiquement – ne pas additionner avec d'autres éléments – risque de double comptage!)

	2015	2016	2017	2018	2019	2020	2021	2022	2023
Cyberharcèlement	11	9	10	15	13	3	5	5	3

STATISTIQUES POLICIERES DE CRIMINALITE

LIEU DE PERPETRATION: COMMUNE

Spa

PARTIE IV : DESTINATION LIEU



Spa

Vol et extorsion

	2000	2015	2016	2017	2018	2019	2020	2021	2022	2023	2024	2025
Voie publique	110	66	50	56	49	55	35	37	39	46	44	28
Habitation: maison	85	36	33	38	34	30	24	25	21	22	42	8
Magasin	45	41	46	21	20	28	9	20	17	20	20	8
Habitation: appartement	31	31	14	20	14	17	15	14	19	10	16	5
Horeca	28	16	21	19	9	12	4	3	11	8	6	3
Installation militaire	10	20	11	6	13	16	10	6	3	14	12	2
Inconnue	13	11	7	8	9	12	6	9	8	1	7	3
Parking	20	11	10	6	6	8	12	3	3	7	4	4
Maison de repos	4	8	5	13	11	14	4	2	3	1	4	
Infrastructure sportive	16	13	9	7	8	3	3	6			3	
Institution d'enseignement	24	5	7	6	5	2	1	5	6	1	3	2
Habitation: allée	11	7	5	11	9	1		2	2	4	1	2
Habitation: non précisée	3	10	3	10	5	9	4	4	2	2	1	2
Culture et loisirs	13	8	4	5	2	2	1		2	4	1	1
Autre	3	3	7	6	2	3	4	1	5	3	2	2
Habitation: dépendances	5	2	4	3	7	4	1	1	2	2	3	3
Service public	10	1	4	1	4	5	3			3	2	
Terrain	3	2	5	1		3	1	1	1	2		2
Habitation: autre	2	1	2	3	2	3	1		1	2	1	2
Banque / institution financière	2	2	2	1	2	1	5		1	1		1
Entreprise	3	7	1		1		1	1	1	2	1	
Chantier	1	1	2			4			1	3	3	2
Habitation: garage		1	3	1	5			1	2			
Moyen de transport: voiture	3			3	1	1	2	2				1
Médecin / dentiste / pharmacien	1	1	1	2			2	4				1
Service		4	3	1	1	1			1	1		
Station essence	1	1	2	3			1	1				1
Edifice religieux / lieu du culte	1		1	2		2	1			1		
Moyen de transport: train / tram / métro	1		2						4		1	
Bâtiment administratif			3			2		1	1			
Hôpital		1	1	2	1	1						
Moyen de transport: autobus / autocar	1		2				1			1	1	
Station de bus / métro et gare de chemin de fer	2		1				1				2	
Aéroport	2			1					2			
Cimetière	2		1									1
Stade		3								1		
Guichet automatique	2									1		
Moyen de transport: autre		1	1	1								
Maison de débauche		1										
Moyen de transport: camion											1	
Total	458	315	273	257	220	239	152	149	158	163	182	83

FPF/DGR/DR/BIPOL - Statistiques policières de criminalité (date de clôture: 31/10/2025)
 Les données pour les années 2001 jusqu'à 2014 ne sont plus publiées mais restent disponibles sur demande auprès du service BIPOL.
 Les données pour 2025 ne concernent que le 1er semestre.



Spa

Dégradation de la propriété

	2000	2015	2016	2017	2018	2019	2020	2021	2022	2023	2024	2025
Voie publique	59	47	39	32	36	59	17	22	24	22	31	22
Habitation: résidence principale	34	34	18	15	27	18	14	13	16	17	11	7
Parking	8	10	7	2	5	8	5	3	2	3	3	
Habitation: non précisée	1	6	3	7	3	2	3	4	4	3	1	1
Habitation: allée	3	6	2	6	7		1	2	2		2	
Institution d'enseignement	1	5	5	1	2	2	5	3	3	1		
Horeca	4	5	3	2	4	4	1	1		1	1	1
Magasin	6	4	1	2	1	1	1	2	1	2	2	
Inconnue	6	2	2	2	2	1		5				2
Terrain	4	4	2	1	1	2		1	2	3		2
Culture et loisirs	3	5	6		2			1		1		
Service public	3		2		1	1	6	2	1	2		
Habitation: garage		2	3		1	2	4	1	1			
Habitation: dépendances	1	1		1		2	1	2		1	1	
Bureau de police			1		1		2	2	2	1		
Infrastructure sportive	3		3	1	2							
Installation militaire	1		3	1		1	1				1	
Bâtiment administratif	1	1	1	1				1			1	1
Habitation: résidence secondaire		2		1	1			1	2			
Autre	2					1		1	1		1	
Habitation: jardin		3			1			2				
Service		2							1		1	
Cimetière	1	1	1									
Entreprise		1						1		1		
Maison de repos				1	1	1						
Moyen de transport: voiture							1			1	1	
Stade							1	1				
Station essence	1						1					
Aéroport	1											
Banque / institution financière	1											
Chantier			1									
Edifice religieux / lieu du culte	1											
Moyen de transport: autre						1						
Station de bus / métro et gare de chemin de fer		1										
Total	145	142	103	76	98	106	64	71	62	59	57	36

FPF/DGR/DRI/BIPOL - Statistiques policières de criminalité (date de clôture: 31/10/2025)

Les données pour les années 2001 jusqu'à 2014 ne sont plus publiées mais restent disponibles sur demande auprès du service BIPOL.

Les données pour 2025 ne concernent que le 1er semestre.



Spa

Infractions contre l'intégrité physique

	2000	2015	2016	2017	2018	2019	2020	2021	2022	2023	2024	2025
Voie publique	32	48	41	33	47	45	19	27	38	49	39	13
Habitation	31	40	21	39	36	32	34	41	33	39	52	20
Institution d'enseignement	5	13	11	11	4	9	2	6	9	6	7	5
Service public	3	7	4	1	6	3	6	6	5	9	9	6
Horeca	2	10	4	7	9	5	2	5		7	5	1
Inconnue	2	2	1	3				4	2	2	3	3
Culture et loisirs	3	7		2	3				1	1	1	
Magasin	1	3	1		3			3	1	3		
Infrastructure sportive	2	3		1	2				2		2	1
Habitation: allée		1			2	2		2	1	1	1	1
Maison de repos		2	2	1	1	1		1	1	1		1
Installation militaire	1	1		1	1	1			1	2	2	
Station de bus / métro et gare de chemin de fer		1		1				3		4	1	
Autre			2			2			4			1
Parking		1		1	2		1				1	2
Terrain	1	2					1				3	1
Moyen de transport: autobus / autocar	1		1		1					2		
Moyen de transport: autre				2				1			1	
Entreprise		1			1		1					
Habitation: jardin	1						1				1	
Arrêt de bus / tram		1			1							
Bureau de police	1									1		
Edifice religieux / lieu du culte		1										1
Médecin / dentiste / pharmacien						1	1					
Aéroport		1										
Hôpital					1							
Moyen de transport: train / tram / métro	1											
Service		1										
Stade					1							
Station essence				1								
Total	87	146	88	104	121	101	68	99	98	127	128	56

STATISTIQUES POLICIERES DE CRIMINALITE

LIEU DE PERPETRATION: COMMUNE

Spa

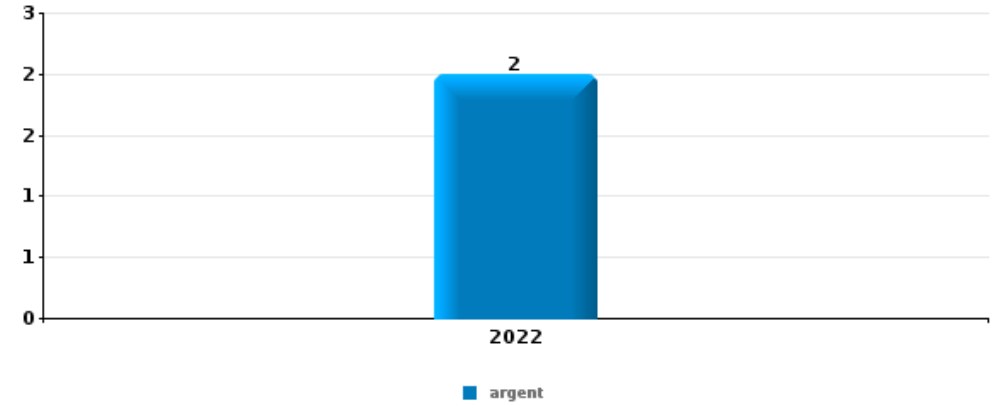
PARTIE V : OBJETS ET MOYENS DE TRANSPORT



Spa

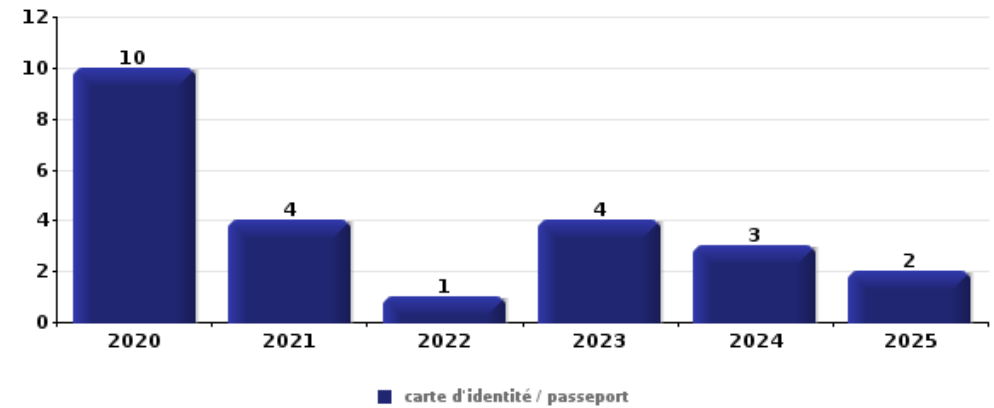
Vol à main armée

Top 5 Objets volés (sbd nombre de faits)		2020	2021	2022	2023	2024	2025
1	argent			2			
2	bijouterie / montre	1					
2	carte bancaire / carte de crédit			1			
2	GSM et accessoires			1			
2	multimédia			1			
2	portefeuille			1			
2	sac à main			1			
2	vêtement			1			



Vol dans ou sur un véhicule

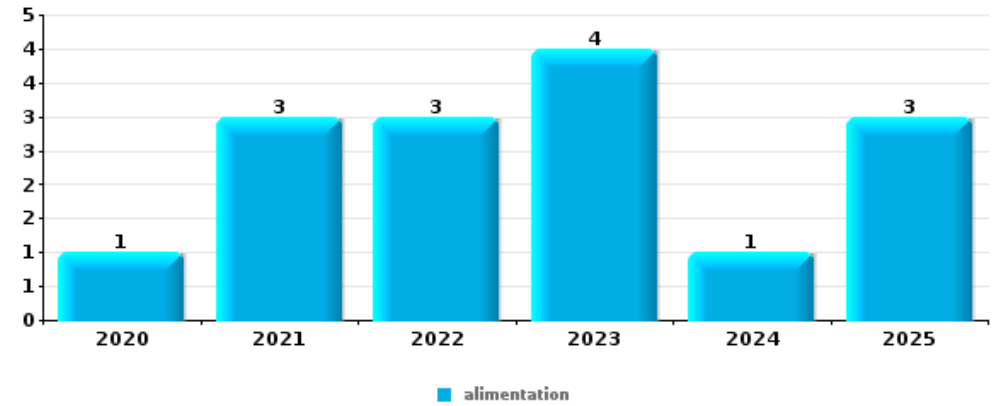
Top 5 Objets volés (sbd nombre de faits)		2020	2021	2022	2023	2024	2025
1	carte d'identité / passeport	10	4	1	4	3	2
2	argent	8	5	2	2	2	3
3	carte bancaire / carte de crédit	9	2	1	3	2	2
3	permis de conduire	7	3	2	5	1	1
5	portefeuille	7	2	1	2	2	1





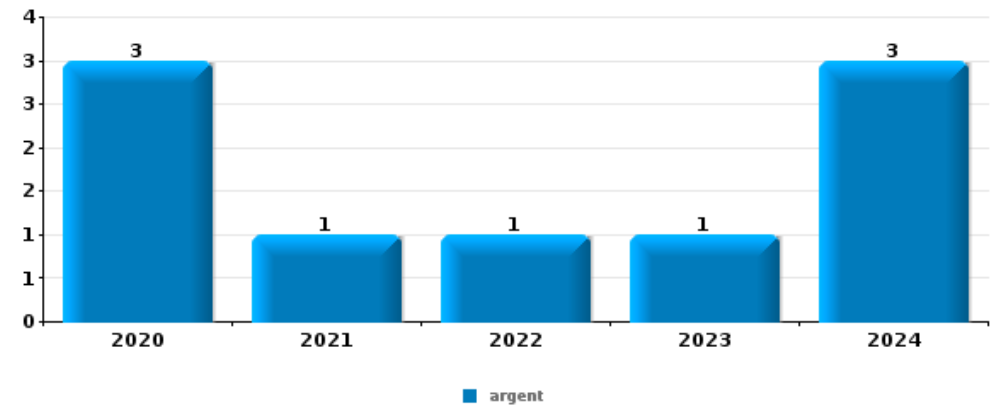
Vol à l'étalage

Top 5 Objets volés (sbd nombre de faits)		2020	2021	2022	2023	2024	2025
1	alimentation	1	3	3	4	1	3
2	vêtement				3	3	
3	bijouterie / montre		1		1		
3	GSM et accessoires		2				
3	parfum / produit de beauté				1	1	
3	sac à main		1		1		
3	valise / sac		1		1		



Cambrilage ds entreprise ou commerce

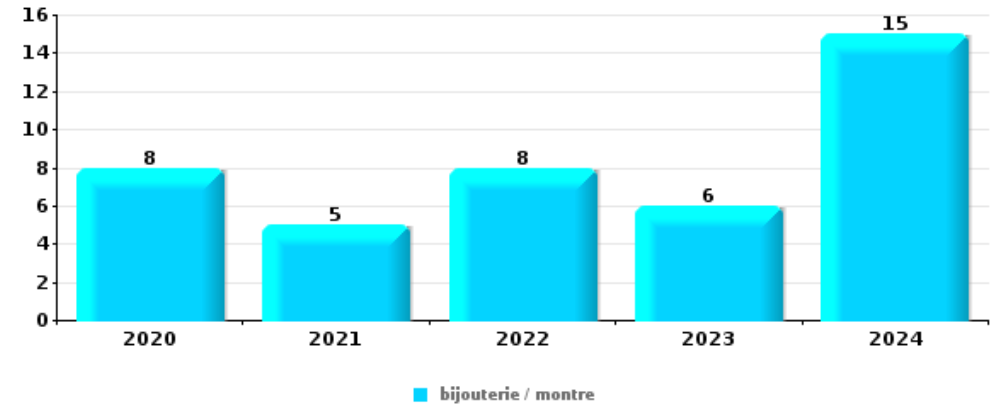
Top 5 Objets volés (sbd nombre de faits)		2020	2021	2022	2023	2024	2025
1	argent	3	1	1	1	3	
2	alimentation		1		1		
2	carte d'identité / passeport	1				1	
2	ordinateur et accessoires	1				1	
5	carte bancaire / carte de crédit	1					
5	GSM et accessoires	1					
5	métaux			1			
5	permis de conduire	1					
5	portefeuille					1	
5	sac à main	1					





Cambriolage dans habitation

Top 5 Objets volés (sbd nombre de faits)		2020	2021	2022	2023	2024	2025
1	bijouterie / montre	8	5	8	6	15	
2	argent	3	4	6	5	6	
3	vêtement	6		6	1	5	1
4	multimédia	4		6	2	3	1
5	ordinateur et accessoires	3	1	3	1	3	1



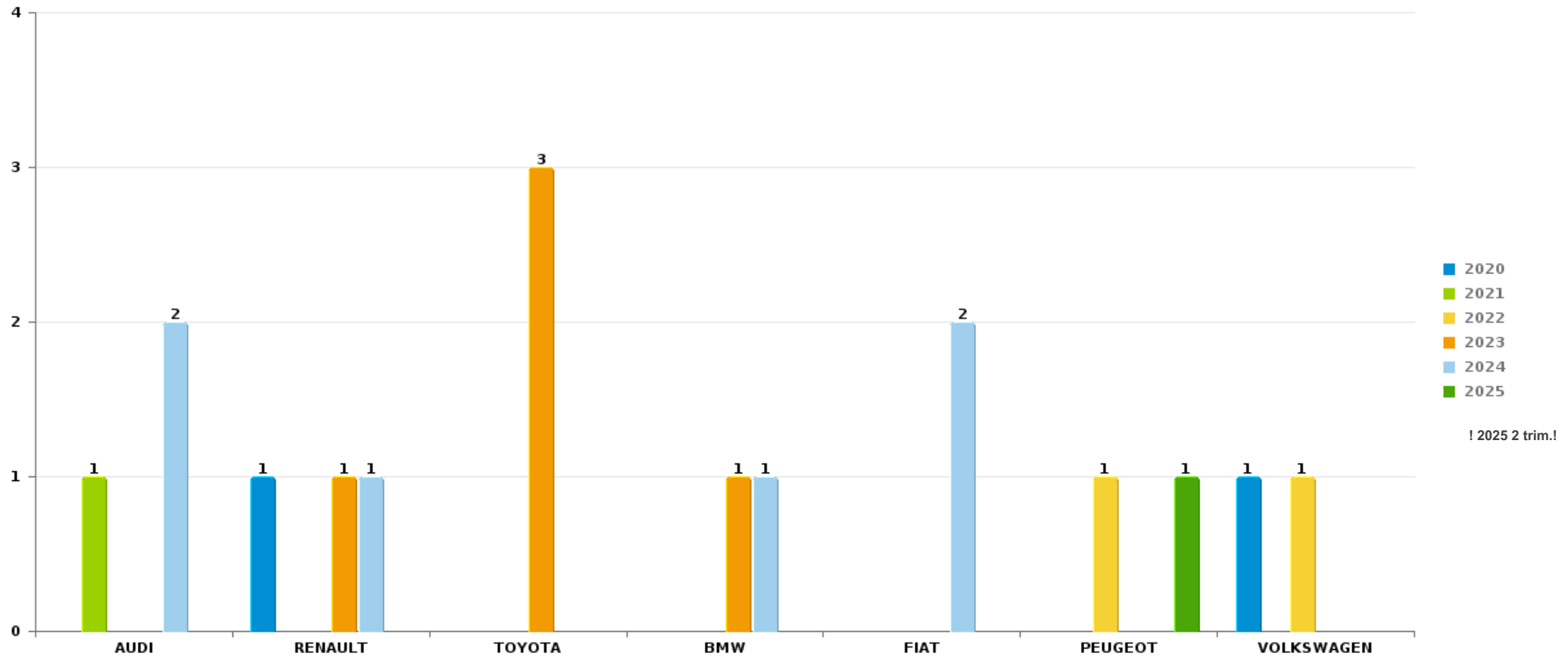
Remarque: en ce qui concerne les objets, aucun total n'est reproduit étant donné que plusieurs objets peuvent avoir été volés lors d'un même fait.



Spa

Vol de voiture

Nombre de voitures volées par marque (Top 5)



! 2025 2 trim.!

STATISTIQUES POLICIERES DE CRIMINALITE

LIEU DE PERPETRATION: COMMUNE

Spa

PARTIE VI : SUSPECTS



Partie 1: Niveau FAITS (comptage du nombre de faits pour lesquels un certain type de suspect est impliqué)

1.1. Nombre d'infractions selon le sexe des suspects identifiés (par catégorie principale)

Étant donné que, tant un suspect identifié masculin qu'un suspect identifié féminin peuvent être impliqués lors d'un même fait, il est possible que la somme des colonnes «Hommes» et «Femmes» soit supérieure à la valeur de la colonne «Total...» (voir également la note méthodologique)

Spa

2025

Catégorie principale / Sexe	Nombre total de faits avec au moins 1 suspect	Hommes	%	Femmes	%
Registre de population	25	17	68,0%	10	40,0%
Infr. contre l'intégrité physique	16	15	93,8%	4	25,0%
Législation sur les étrangers	12	10	83,3%	2	16,7%
Ivresse et alcool	9	6	66,7%	3	33,3%
Vol et extorsion	9	5	55,6%	4	44,4%
Infr. contre l'autorité publique	7	7	100,0%		
Dégradation de la propriété	6	6	100,0%		
Infr. contre la sécurité publique	4	4	100,0%		
Drogues	3	3	100,0%	1	33,3%
Fraude	3	2	66,7%	1	33,3%
Infr. contre les mœurs	3	3	100,0%		
Armes et explosifs	2	2	100,0%		
Code pénal social	2	2	100,0%		
Infr. contre la foi publique	2	2	100,0%		
Criminalité informatique	1	1	100,0%		
Infr. contre autres valeurs morales et sentiments	1			1	100,0%

CRIMINALITE ENREGISTREE: SUSPECTS



Catégorie principale / Sexe	Nombre total de faits avec au moins 1 suspect	Hommes	%	Femmes	%
Infr. contre la liberté individuelle	1	1	100,0%		
Protection de la jeunesse	1	1	100,0%	1	100,0%
Protection de la personne	1	1	100,0%		
Total	108	88	81,5%	27	25,0%



1.2. Nombre d'infractions selon le sexe des suspects identifiés (par figure criminelle)

Étant donné que, tant un suspect identifié masculin qu'un suspect identifié féminin peuvent être impliqués lors d'un même fait, il est possible que la somme des colonnes «Hommes» et «Femmes» soit supérieure à la valeur de la colonne «Total...» (voir également la note méthodologique)

Spa

2025

FC Cambrilage

Figure criminelle / Sexe	Nombre total de faits avec au moins 1 suspect identifié		%
Total	PA	PA	PA

FC Vol autre

Figure criminelle / Sexe	Nombre total de faits avec au moins 1 suspect identifié	Hommes	%	Femmes	%
Vol dans ou sur un véhicule	2	2	100,0%		
Vol à l'étalage	5	1	20,0%	4	80,0%
Total	PA	PA	PA	PA	PA

FC Autre

Figure criminelle / Sexe	Nombre total de faits avec au moins 1 suspect identifié	Hommes	%
Dégradation de voiture	3	3	100,0%
Total	PA	PA	PA



PH Violence intrafamiliale (VIF)

Figure criminelle / Sexe	Nombre total de faits avec au moins 1 suspect identifié	Hommes	%	Femmes	%
VIF: physique, dans le couple	4	4	100,0%	3	75,0%
VIF: physique, envers d'autres membres	6	6	100,0%	1	16,7%
VIF: sexuelle, dans le couple	1	1	100,0%		
VIF: psychique, dans le couple	1	1	100,0%	1	100,0%
Total	PA	PA	PA	PA	PA

PH Violence dans l'espace public

Figure criminelle / Sexe	Nombre total de faits avec au moins 1 suspect identifié	Hommes	%	Femmes	%
Violence physique (voie publique)	6	6	100,0%		
Violence physique (endroit accessible au public)	3	2	66,7%	1	33,3%
Violence sexuelle (voie publique)	2	2	100,0%		
Violence psychique (voie publique)	4	4	100,0%		
Total	PA	PA	PA	PA	PA



1.3. Nombre d'infractions selon l'âge des suspects identifiés (par catégorie principale)

Étant donné que, tant un suspect identifié mineur qu'un suspect identifié majeur peuvent être impliqués lors d'un même fait, il est possible que la somme des colonnes «Mineur» et «Majeur» soit supérieure à la valeur de la colonne «Total...» (voir également la note méthodologique)

Spa

2025

Catégorie principale / Âge	Nombre total de faits avec au moins 1 suspect identifié	Mineur	%	Majeur	%
Registre de population	25			25	100,0%
Infr. contre l'intégrité physique	16	3	18,8%	14	87,5%
Législation sur les étrangers	12	1	8,3%	11	91,7%
Ivresse et alcool	9			9	100,0%
Vol et extorsion	9	1	11,1%	8	88,9%
Infr. contre l'autorité publique	7			7	100,0%
Dégradation de la propriété	6			6	100,0%
Infr. contre la sécurité publique	4	1	25,0%	3	75,0%
Drogues	3			3	100,0%
Fraude	3	1	33,3%	2	66,7%
Infr. contre les mœurs	3			3	100,0%
Armes et explosifs	2			2	100,0%
Code pénal social	2			2	100,0%
Infr. contre la foi publique	2			2	100,0%
Criminalité informatique	1			1	100,0%
Infr. contre autres valeurs morales et sentiments	1			1	100,0%
Infr. contre la liberté individuelle	1			1	100,0%
Protection de la jeunesse	1			1	100,0%
Protection de la personne	1	1	100,0%		
Total	108	8	7,4%	101	93,5%



1.4. Nombre d'infractions selon l'âge des suspects identifiés (par figure criminelle)

Étant donné que, tant un suspect identifié mineur qu'un suspect identifié majeur peuvent être impliqués lors d'un même fait, il est possible que la somme des colonnes «Mineur» et «Majeur» soit supérieure à la valeur de la colonne «Total...»
(voir également la note méthodologique)

Spa

2025

FC Cambrilage

Figure criminelle / Âge	Nombre total de faits avec au moins 1 suspect identifié		%
Total	PA	PA	PA

FC Vol autre

Figure criminelle / Âge	Nombre total de faits avec au moins 1 suspect identifié	Majeur	%
Vol dans ou sur un véhicule	2	2	100,0%
Vol à l'étalage	5	5	100,0%
Total	PA	PA	PA

FC Autre

Figure criminelle / Âge	Nombre total de faits avec au moins 1 suspect identifié	Majeur	%
Dégradation de voiture	3	3	100,0%
Total	PA	PA	PA

CRIMINALITE ENREGISTREE: SUSPECTS



PH Violence intrafamiliale (VIF)

Figure criminelle / Âge	Nombre total de faits avec au moins 1 suspect identifié	Mineur	%	Majeur	%
VIF: physique, dans le couple	4			4	100,0%
VIF: physique, envers d'autres membres	6	1	16,7%	5	83,3%
VIF: sexuelle, dans le couple	1			1	100,0%
VIF: psychique, dans le couple	1			1	100,0%
Total	PA	PA	PA	PA	PA

PH Violence dans l'espace public

Figure criminelle / Âge	Nombre total de faits avec au moins 1 suspect identifié	Mineur	%	Majeur	%
Violence physique (voie publique)	6	1	16,7%	6	100,0%
Violence physique (endroit accessible au public)	3			3	100,0%
Violence sexuelle (voie publique)	2			2	100,0%
Violence psychique (voie publique)	4	1	25,0%	3	75,0%
Total	PA	PA	PA	PA	PA



Partie 2: Niveau SUSPECTS-FAIT (comptage du nombre de combinaisons suspect-fait)

2.1. Nombre de suspects-fait selon le sexe des suspects identifiés (TOP 5 des catégories principales)

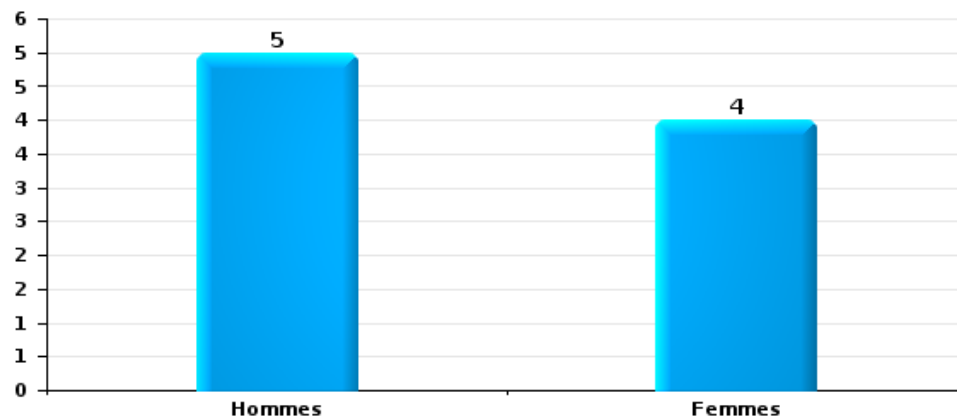
Lorsqu'un même suspect a commis plusieurs faits durant la période considérée, il est aussi comptabilisé plusieurs fois (voir également la note méthodologique)

Spa

2025

Vol et extorsion

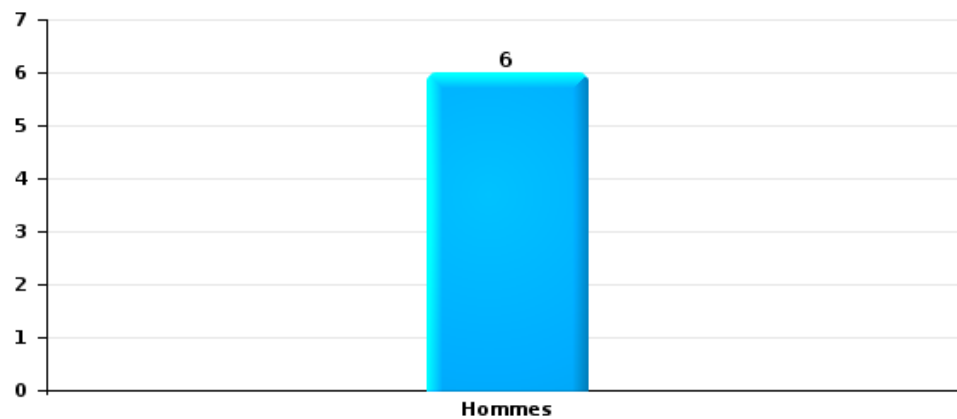
Nombre de suspects-fait selon le sexe





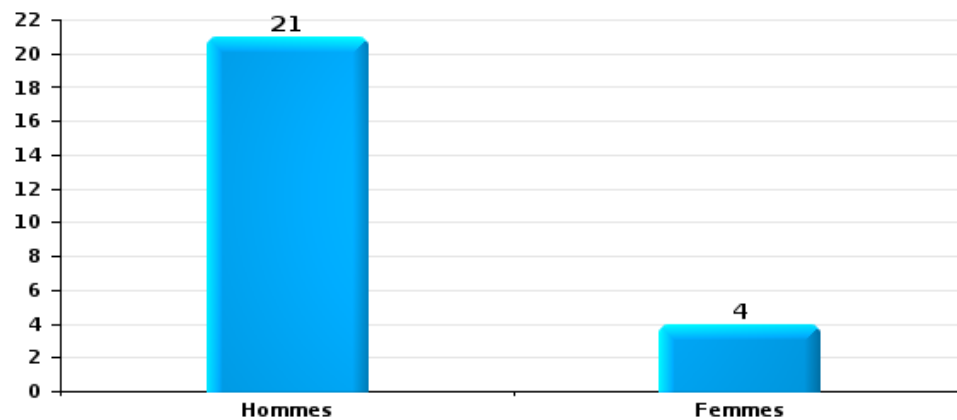
Dégradation de la propriété

Nombre de suspects-fait selon le sexe



Infr. contre l'intégrité physique

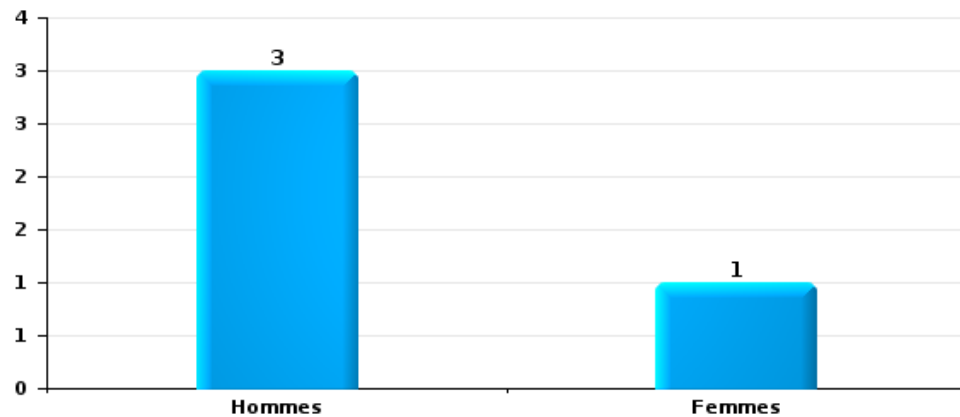
Nombre de suspects-fait selon le sexe





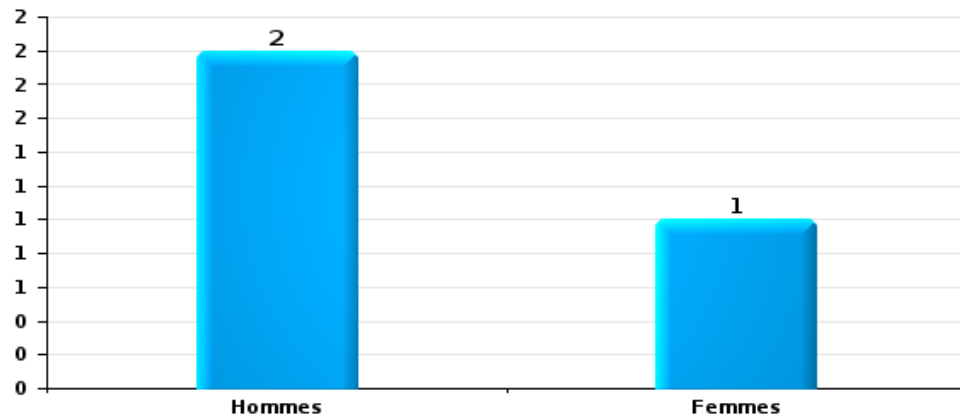
Drogues

Nombre de suspects-fait selon le sexe



Fraude

Nombre de suspects-fait selon le sexe





2.2. Nombre de suspects-fait selon le sexe des suspects identifiés (TOP 5 des figures criminelles)

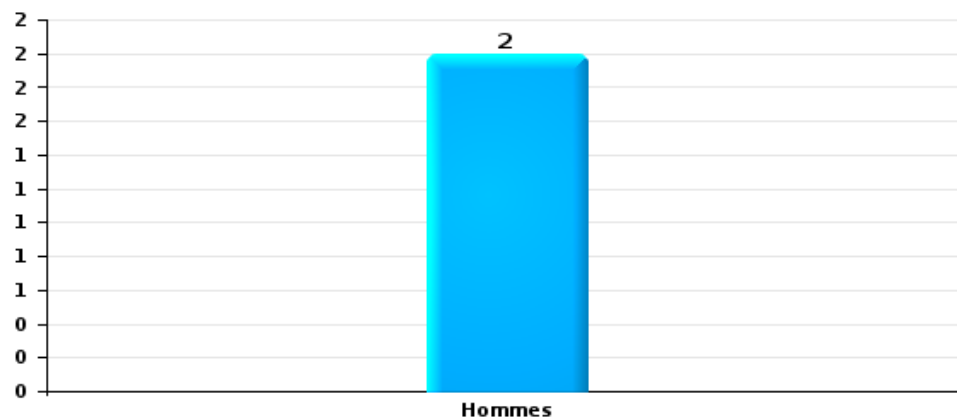
Lorsqu'un même suspect a commis plusieurs faits durant la période considérée, il est aussi comptabilisé plusieurs fois (voir également la note méthodologique)

Spa

2025

Vol dans ou sur un véhicule

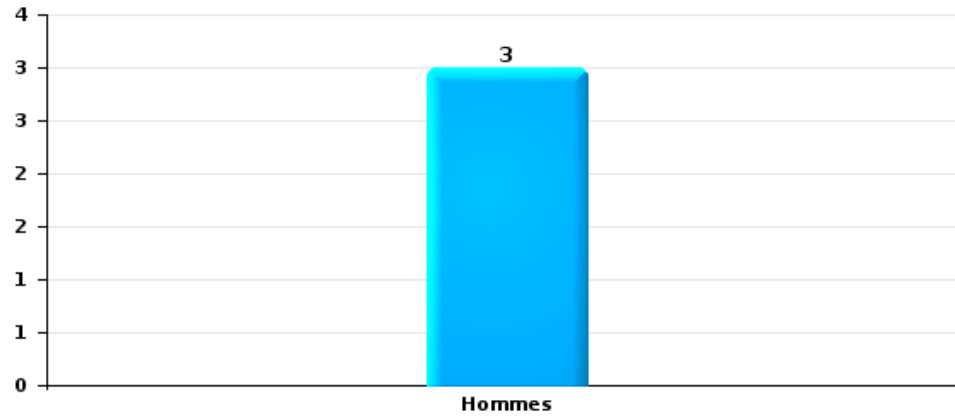
Nombre de suspects-fait selon le sexe





Dégradation de voiture

Nombre de suspects-fait selon le sexe





2.3. Nombre de suspects-fait selon l'âge des suspects identifiés (TOP 5 des catégories principales)

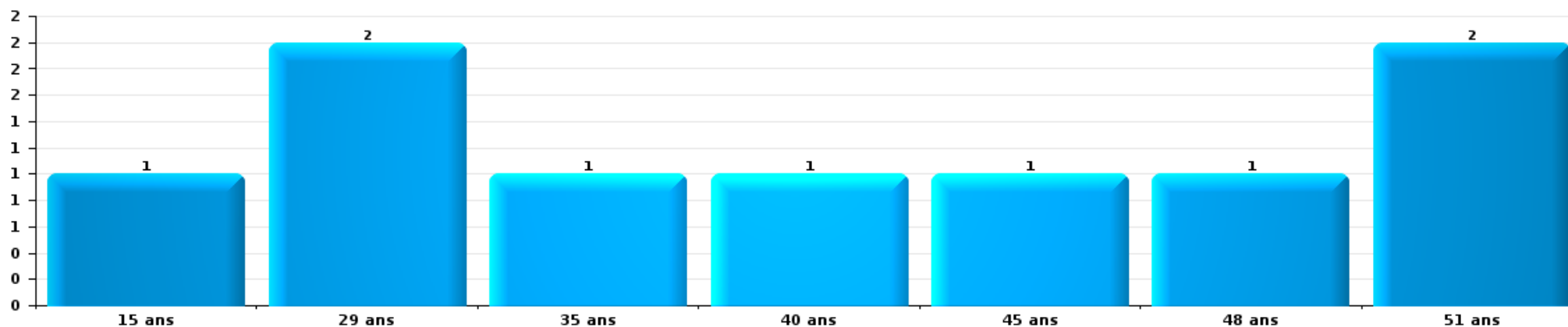
1) Lorsqu'un même suspect a commis plusieurs faits durant la période considérée, il est aussi comptabilisé plusieurs fois, qu'il ait le même âge ou non – 2) Les suspects au-dessous de 14 ans et à partir de 90 ans ne sont pas repris dans le tableau (voir également la note méthodologique)

Spa

2025

Vol et extorsion

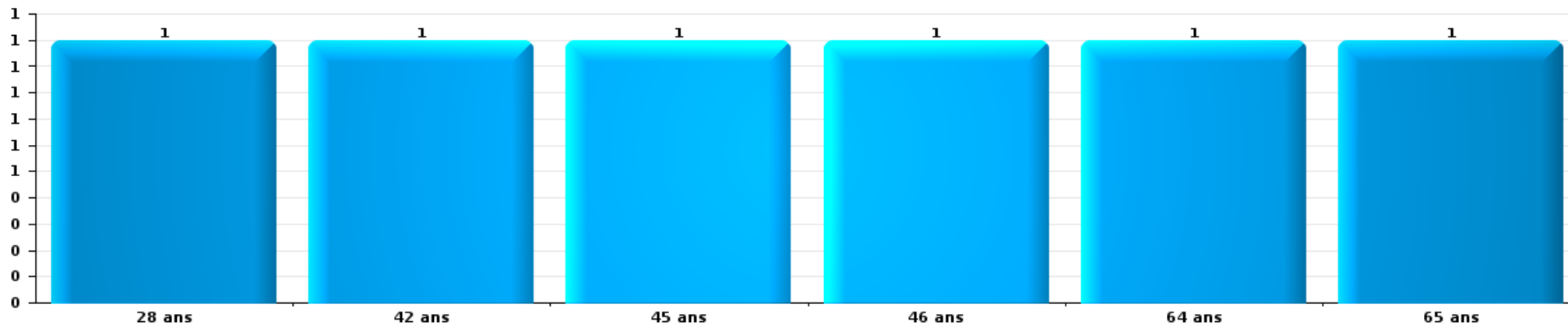
Nombre de suspects-fait par âge (chronologique)





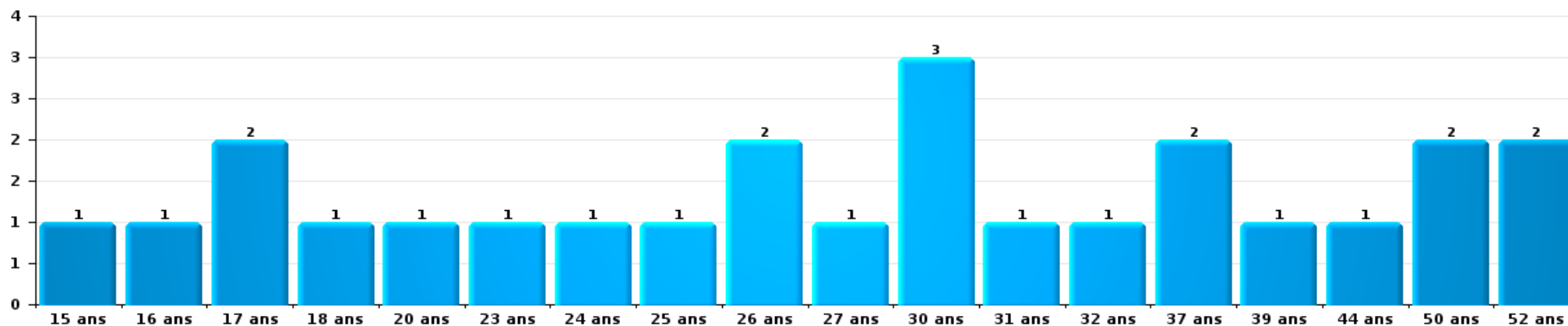
Dégradation de la propriété

Nombre de suspects-fait par âge (chronologique)



Infr. contre l'intégrité physique

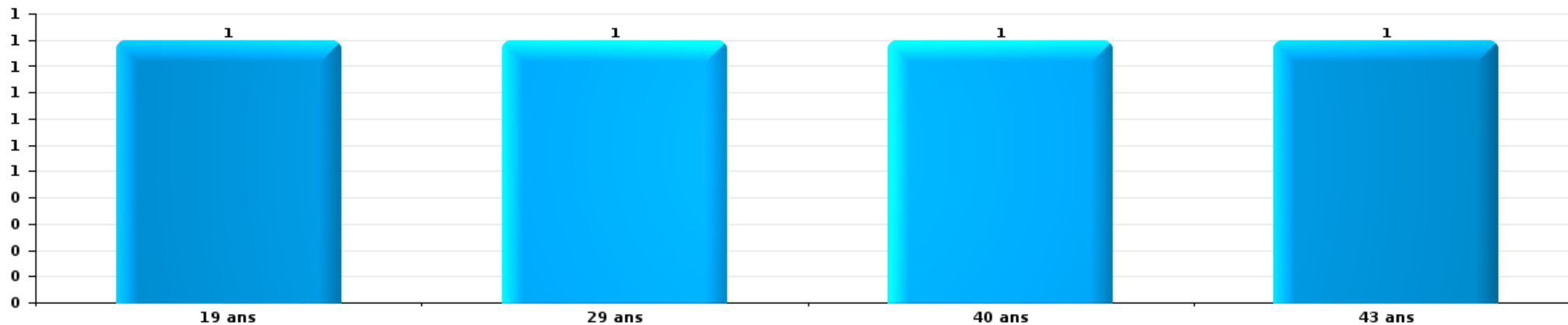
Nombre de suspects-fait par âge (chronologique)





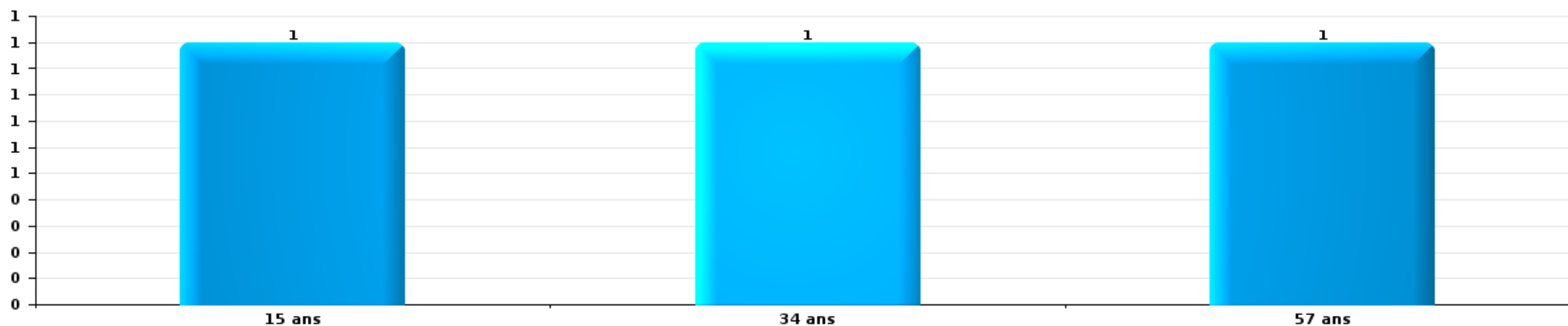
Drogues

Nombre de suspects-fait par âge (chronologique)



Fraude

Nombre de suspects-fait par âge (chronologique)





2.4. Nombre de suspects-fait selon l'âge des suspects identifiés (TOP 5 des figures criminelles)

1) Lorsqu'un même suspect a commis plusieurs faits durant la période considérée, il est aussi comptabilisé plusieurs fois, qu'il ait le même âge ou non – 2) Les suspects au-dessous de 14 ans et à partir de 90 ans ne sont pas repris dans le tableau (voir également la note méthodologique)

Spa

2025

Vol dans ou sur un véhicule

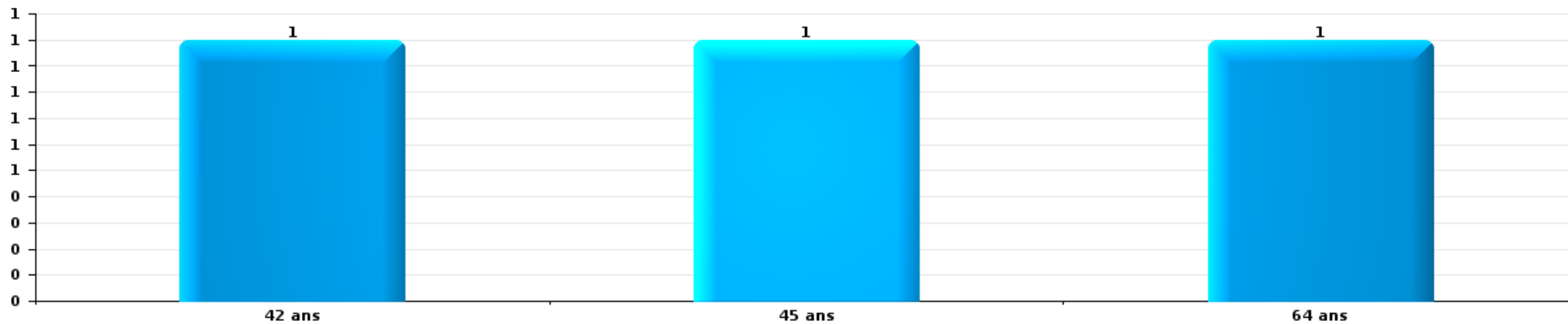
Nombre de suspects-fait par âge (chronologique)





Dégradation de voiture

Nombre de suspects-fait par âge (chronologique)



STATISTIQUES POLICIERES DE CRIMINALITE

LIEU DE PERPETRATION: COMMUNE

Spa

***ANNEXE I: DETAIL PAR CATEGORIE DE DELIT
CODE PENAL***



Spa

Infraction Code pénal

Infr. contre l'intégrité physique

			2000	2015	2016	2017	2018	2019	2020	2021	2022	2023	2024	2025
Assassinat	Empoisonnement (assassinat)	Tent.							1					
	Autres	Tent.	1											
		Sous-total	1						1					
Meurtre	Autres	Acc.				1			2	1	1			1
		Tent.		1	1	1			1	1	2	1	2	1
		Sous-total		1	1	1	1		3	2	3	1	2	2
Torture et maltraitance	Torture	Acc.			1									
	Traitement dégradant	Acc.		1									1	
		Sous-total		1		1							1	
Coups et/ou blessures vol. en sphère familiale	Entre partenaires ou ex-partenaires	Acc.	6	21	14	24	25	23	21	21	21	22	37	14
	Lors d'un différend familial en général	Acc.	7											
	Par les parents envers un mineur	Acc.	1		1	2		1	1	1	3	4	2	2
	Envers les parents	Acc.	1	4		3	3	1	1	3	3		4	2
	Envers d'autres ascendants directs ou collatéraux	Acc.		1					2	1	2	1	2	1
		Sous-total	15	26	15	29	28	27	24	27	28	26	45	19
Coups et/ou blessures vol. hors sphère familiale	Bagarres (=coups réciproques)	Acc.	9	14	11	15	10	11	4	15	12	16	16	3
	Coups envers fonctionnaire de police	Acc.								1	1	1		
	Envers un mineur par une pers. ayant autorité	Acc.	1	2	1	2	1	2	1	1	1	2		3
	Envers un mineur qualité de l'auteur inconnue	Acc.	4	4	7	4	12	7	3	1	4	10	2	
	Envers un mineur par cohabitant sans rel. Autorité	Acc.								2	1	2	2	
	Coups envers personnel autre service public	Acc.						1						
	Coups envers profession médicale	Acc.			1	1		1		2				1
	Coups envers personnel institut d'enseignement	Acc.		3	1		1	2	5	1	5	1	3	4
	Non spécifié	Acc.	39	77	37	41	49	41	21	39	33	49	48	24
	Sous-total	53	100	58	63	73	65	34	62	57	81	72	34	
Abstention coupable		Acc.			1						1			
		Sous-total			1						1			
Autres infr. volontaires. c/ l'intégrité phys.	Délaissement d'enfant ou personne vulnérable	Acc.		5	2	2		2		2	1	4		
	Abandon d'enfant dans le besoin	Acc.										2		
	Administration substances nuisibles	Acc.				1								
	Empoisonnement de denrées	Acc.									1			
	Entrave méchante à la circulation	Acc.		1			2			1	3	3	1	
	Voies de faits et violences légères	Acc.	8	9	10	3	10		4	2	2	8	3	1
		Sous-total	8	15	12	6	12	2	4	5	7	17	4	1



Infr. contre l'intégrité physique

			2000	2015	2016	2017	2018	2019	2020	2021	2022	2023	2024	2025
Infr. involontaires contre l'intégrité physique	Coups et/ou blessures involontaires	Acc.	10	1		1	2	3	1	3	1	1	1	
	Abstention d'entretien enfant/personne vulnérable	Acc.					1	1						
	Morsure de chien	Acc.		2	2	2	4	3	1		1	1	3	
		Sous-total	10	3	2	3	7	7	2	3	2	2	4	
		Total	87	146	88	104	121	101	68	99	98	127	128	56



Infr. contre la liberté individuelle

		2000	2015	2016	2017	2018	2019	2020	2021	2022	2023	2024	2025
Prise d'otages	Acc.		2										
	Sous-total		2										
Enlèvement de mineur ou personne vulnérable	Enlèvement parental	Acc.				1	1						
		Tent.	1										
	Autre enlèvement	Acc.					1						
		Tent.			1			1					
	Sous-total		1	1	1	2	1						
Détenition par un particulier	Acc.	2			2	1		1			1	3	1
	Sous-total	2			2	1		1			1	3	1
	Total	2	3		3	2	2	2			1	3	1



Infr. contre les mœurs

			2000	2015	2016	2017	2018	2019	2020	2021	2022	2023	2024	2025
Viol n'ayant pas causé la mort	Victime < 10a	Acc.	1					1			2			
	Victime 10a - 14a	Acc.			1	1		1						
		Tent.	1											
	Victime 14a - 16a	Acc.		1						3				
	Victime 16a - 18a	Acc.					3	2	1	1	1			
	Victime majeure	Acc.			1	2	2	2	1					
	Tent.		1		1									
	Sous-total		2	2	2	4	5	6	5	1	3			
Viol avec conséquence inconnue		Acc.											1	
		Sous-total											1	
Viol n'ayant pas causé la mort (nvCPS)	Victime < 16a	Acc.								1	10	3	4	
	Victime 16a - 18a	Acc.								2	4	2	1	
		Tent.										1		
	Victime majeure	Acc.										2	7	2
	Sous-total								3	14	8	12	2	
Attentat à la pudeur avec violence / menace	Victime < 16a	Acc.		1	1	1	2		2	3	1			
	Victime 16a - 18a	Acc.			2				2		1			
		Acc.		2	1	1	1	2	1	2	2			
	Victime majeure	Tent.									1			
	Sous-total		3	4	2	3	2	5	5	5				
Attentat à la pudeur sans violence / menace	Victime < 16a	Acc.	1	1	2	1	2	5	4	4	1			
	Victime 16a - 18a	Acc.			3		1		3	1				
	Victime âge inconnu	Acc.		1	1	1	1	2	1	2	2			
		Sous-total	1	2	6	2	4	7	8	7	3			
Atteinte intégrité sexuelle sans mort (nvCPS)	Victime < 16a	Acc.									4	12	5	1
	Victime 16a - 18a	Acc.									2	1		
	Victime majeure	Acc.										2	3	2
		Sous-total									6	15	8	3
Pornographie enfantine	Détention	Acc.		1						1				
	Distribution	Acc.		1	2	1		2	1	4	1			
		Sous-total		2	2	1		2	1	5	1			
Pornographie		Acc.						1						
	Sous-total							1						
Incitation à la débauche	Victime mineure	Acc.		1	2				3		1			
		Sous-total		1	2				3		1			
Exploitation de la débauche d'autrui	Victime mineure	Acc.								1				
	Victime majeure	Acc.							1					
		Sous-total							1	1				

FPF/DGR/DR1/BIPOL - Statistiques policières de criminalité (date de clôture: 31/10/2025)
 Les données pour les années 2001 jusqu'à 2014 ne sont plus publiées mais restent disponibles sur demande auprès du service BIPOL.
 Les données pour 2025 ne concernent que le 1er semestre.



Infr. contre les mœurs

			2000	2015	2016	2017	2018	2019	2020	2021	2022	2023	2024	2025
Outrage public aux bonnes mœurs	Actions (exhibitionnisme, etc.)	Acc.	1	3	2		3	2	1	6				
	Ecrits, images, objets	Acc.	2		2	1		2						
	Exhibitionnisme (nvCPS)	Acc.										1	1	2
	Sous-total		3	3	4	1	3	4	1	6		1	1	2
Voyeurisme	Observation/enregistrement de nudité ou intimité	Acc.		1				1	2	2				
	Diffusion enregistrement nudité ou intimité	Acc.		1		2	1	4	2					1
	Sous-total			2		2	1	5	4	2				1
Voyeurisme direct (nvCPS)	Victime majeure	Acc.											1	
	Sous-total												1	
Voyeurisme via moyen technique ou autre (nvCPS)	Victime majeure	Acc.									1	2		
	Sous-total										1	2		
Diffusion de contenu à caractère sexuel (nvCPS)	Victime < 16a	Acc.											1	
	Victime majeure	Acc.										1		
	Sous-total											1	1	
Diffusion contenu sex. but méchant/lucrat. (nvCPS)	Victime < 16a	Acc.										1		
	Victime majeure	Acc.											1	1
	Sous-total											1	1	1
Exploitation sexuelle mineurs-prostitution (nvCPS)	Incitation à la débauche/prostit. (nvCPS)	Acc.										1		1
	Sous-total											1		1
Images d'abus sexuels de mineurs (nvCPS)	Production/diffusion images abus sexuels (nvCPS)	Acc.									1	1		1
	Accès à images abus sexuels de mineurs (nvCPS)	Acc.												2
	Sous-total										1	1		3
Abus de la prostitution - personne majeure (nvCPS)		Acc.											2	
	Sous-total												2	
	Total		6	15	20	12	16	26	29	30	35	30	27	13



Infr. contre autres valeurs morales et sentiments

			2000	2015	2016	2017	2018	2019	2020	2021	2022	2023	2024	2025
Harcèlement	Harcèlement par téléphone (OLD)	Acc.	1											
		Acc.	2	37	37	30	39	44	45	42	29	45	37	23
		Sous-total	3	37	37	30	39	44	45	42	29	45	37	23
Violation du secret professionnel		Acc.		1		1								
		Sous-total		1		1								
Atteinte à l'honneur	Calomnie et diffamation	Acc.	5	10	7	6	17	16	18	7	8	13	10	8
	Déclaration calomnieuse	Acc.				1		2	2	1			1	
	Imputation calomnieuse	Acc.								1				
	Divulgateur méchant	Acc.	1								1			
	Injures (Délit)	Acc.	1	7	6	4	11	9	4	7	5	11	8	5
	Non spécifié	Acc.		1										
	Sous-total		7	18	13	10	29	25	24	17	15	24	19	13
Vie privée	Violation de domicile par un particulier	Acc.	13		2	1	3	1	3	2	1	1	4	
		Tent.											1	
		Sous-total	13		2	1	3	1	3	2	1	2	4	
Tapage nocturne		Acc.	4	4	6	4	6	4	10	8	5	4	9	3
		Sous-total	4	4	6	4	6	4	10	8	5	4	9	3
Violation de communication par particulier		Acc.		1										
		Sous-total		1										
Abus faiblesses de personnes		Acc.		1	2	1	2	1	3	1		3	1	2
		Sous-total		1	2	1	2	1	3	1		3	1	2
Vie privée mœurs: publication identité victime		Acc.					1							
		Sous-total					1							
Cyberlokkking (leurre de mineur par ICT)		Acc.		1										
		Sous-total		1										
Attirer ou utiliser mineur ou personne vulnérable		Tent.							1					
		Sous-total							1					
		Total	27	63	60	47	80	75	86	70	50	78	70	41



Infr. relative au statut juridique de l'enfant

			2000	2015	2016	2017	2018	2019	2020	2021	2022	2023	2024	2025
Non-représentation d'enfants	Par les parents	Acc.	10	15	1	2	3	9	21	10	13	8	13	4
	Par une personne qui en a la charge	Acc.								1	2	1		
Sous-total			10	15	1	2	3	9	21	11	15	9	13	4
Total			10	15	1	2	3	9	21	11	15	9	13	4



Vol et extorsion

			2000	2015	2016	2017	2018	2019	2020	2021	2022	2023	2024	2025
Vol avec circ. aggr.	Avec violence	Acc.	11	2	10	5	3	2	2		2	2	1	1
		Tent.		1		3		1			1		1	
	Sans violence	Acc.	129	101	59	68	56	58	43	37	41	38	46	13
		Tent.	60	27	29	23	16	28	10	17	9	10	20	3
Sous-total			200	131	98	99	75	89	55	54	53	50	68	17
Vol sans circ. aggr.	Avec violence	Acc.	5	2	3	1	2	3	2	2	1	1		
		Tent.		1		1								
	Sans violence, Vol à la tire	Acc.	10	19	12	6	10	12	5		3	3	7	4
		Tent.			1						1			
	Sans violence, Vol d'usage	Acc.		1	1					2	1			1
	Sans violence, Vol domestique	Acc.	1	2	6	5		4	9	7	7	5	9	1
	Sans violence	Acc.	211	154	146	138	125	129	77	82	88	97	92	57
Tent.		5	3	2	3	4	1	3	1	3	6	2	2	
Sous-total			232	182	171	154	141	149	96	94	104	112	110	65
Vol non spécifié	Acc.	19	1	1	1	2							1	
	Tent.	6												
Sous-total			25	1	1	1	2						1	
Extorsion	Acc.	1	1	3	2	1					1		2	1
	Tent.				1	1	1	1	1	1		1	1	
Sous-total			1	1	3	3	2	1	1	1	1	1	3	1
Total			458	315	273	257	220	239	152	149	158	163	182	83



Fraude

			2000	2015	2016	2017	2018	2019	2020	2021	2022	2023	2024	2025
Blanchiment d'argent	Acc.			1				1	1	4		3	4	
	Sous-total			1				1	1	4		3	4	
Recel	Recel simple	Acc.	8	1	2	1			3		2	1	1	
	Recel qualifié	Acc.											1	
	Non spécifié	Acc.	22											
	Sous-total		30	1	2	1			3		2	1	2	
Grivèlerie	Carburant / lubrifiant	Acc.	4		1									
	Boissons et aliments	Acc.	2		2	2		1			1	1	1	
	Voiture de location	Acc.	1		1			1					1	
	Logements	Acc.		1	2	1	2	2			1	1	1	
	Sous-total		7	1	6	3	2	4			2	2	3	
Corruption privée	Acc.							1						
	Sous-total							1						
Détournement et destruction frauduleuse	Cel frauduleux	Acc.	159	17	12	5	6		5	4	8	2	2	1
	D'argent, de papiers, etc.	Acc.			1	1								
	D'objets saisis	Acc.	1					1						
	Non spécifié	Acc.	13	1										
Sous-total		173	18	13	5	7	1	5	4	8	2	2	1	
Escoquerie	Fraude par internet	Acc.		7	5	7	7	17	26	38	66	51	69	20
		Tent.			1	1	2	1	1	4	2	2	7	1
	Escoquerie sans internet	Acc.		8	10	12	12	7	4	8	5	7	15	5
		Tent.			2	4		2	3	1	2		1	1
	Non spécifié	Acc.	14											
		Tent.	3											
Sous-total		17	15	18	24	21	27	34	51	75	60	92	27	
Tromperie	Marchandises vendues / travail fourni	Acc.		1		1				1				
	Monnaies	Acc.	1											
	Non spécifié	Acc.				1								
Sous-total		1	1		2				1					
Abus de confiance et infr. apparentées	Abus de confiance	Acc.	7	11	9	9	12	8	9	9	7	7	15	18
		Tent.								1				
	Abus des faiblesses	Acc.		3	2	3	1		2	2		2	1	1
Sous-total		7	14	11	12	13	8	11	12	12	7	9	16	19
Abus de biens sociaux	Par des sociétés	Acc.							1					
	Autres	Acc.						2						
	Sous-total							2	1					
Infr. liées à l'insolvabilité	Par le débiteur	Acc.				1								
	Sous-total					1								



Fraude

		2000	2015	2016	2017	2018	2019	2020	2021	2022	2023	2024	2025
Insolvabilité frauduleuse	Acc.	1											
	Sous-total	1											
Chèques sans provision	Acc.	5											
	Sous-total	5											
	Total	241	51	50	48	43	44	55	72	94	77	119	47



Dégradation de la propriété

			2000	2015	2016	2017	2018	2019	2020	2021	2022	2023	2024	2025
Incendie volontaire	Dans lieu habité (de jour)	Acc.			1									
		Tent.											1	
	Dans lieu habité (de nuit)	Acc.	1	1	1	1	1	1	1					
	Dans lieu habité (moment indéterminé)	Acc.	1											
	Dans un autre lieu (de jour)	Acc.	1	1		2					1	1		1
	Dans un autre lieu (de nuit)	Acc.	1	2	4	1	1	1	2	1	1			1
		Tent.												1
	Dans un autre lieu (moment indéterminé)	Acc.		1										
		Acc.	2											
	Tent.	1												
	Sous-total		7	5	6	4	2	2	3	1	2	1	3	1
Destruction par explosion volontaire	Dans lieu habité (de nuit)	Acc.						1						
	Sous-total							1						
Incendie involontaire		Acc.	8	4	5	2	4	2		5	5	4	5	2
	Sous-total		8	4	5	2	4	2		5	5	4	5	2
Destruction, dénaturation, dégradation	Avec circ. aggr.	Acc.	10	5	4	1			6	1	2			
		Acc.	4											
		Tent.	1											
		Sous-total	15	5	4	1			6	1	2			
Vandalisme	Sur véhicules	Acc.	53	59	46	39	49	67	26	23	22	24	27	20
	Sur autres biens mobiliers	Acc.	34	8	9	8	8	9	11	14	10	8	11	3
	Graffitis	Acc.		11	1		4	2			1	2	1	1
	Autres détériorations sur biens immobiliers	Acc.	26	47	27	20	29	21	16	22	19	19	9	9
		Tent.							1					
	Dégradation de clôture	Acc.	2	3	5	2	2	2	1	5	1	1	1	1
	Sous-total	115	128	88	69	92	101	55	64	53	54	49	33	
	Total	145	142	103	76	98	106	64	71	62	59	57	36	



Infr. contre la Sécurité de l'Etat

		2000	2015	2016	2017	2018	2019	2020	2021	2022	2023	2024	2025
Sûreté intérieure de l'Etat	Acc.					2							
	Sous-total					2							
Terrorisme	Groupe terroriste	Acc.	1										
	Sous-total		1										
	Total		1			2							



Infr. contre la sécurité publique

			2000	2015	2016	2017	2018	2019	2020	2021	2022	2023	2024	2025
Association de malfaiteurs	Acc.		1		1							1		
	Sous-total		1		1							1		
Evasion de prisonniers	Evasion simple	Acc.												1
	Non-entrée de congé	Acc.						1						
	Non-respect surveillance électronique	Acc.							2	1			2	
	Sous-total							1	2	1		2		1
Menaces	Verbales	Acc.	26	27	23	25	22	35	34	31	20	30	25	17
		Tent.	1											
	Ecrites	Acc.	2	4	4	7	7	7	7	8	11	7	10	6
	Par gestes, emblèmes	Acc.	11	13	10	9	8	14	19	4	11	15	14	4
	Alerte à la bombe	Acc.	1	2										
		Acc.	3											
	Non spécifié	Tent.	2											
	Sous-total		46	46	37	41	37	56	60	43	42	52	49	27
	Total		47	46	38	41	37	56	61	45	43	53	51	28



Infr. contre l'autorité publique

		2000	2015	2016	2017	2018	2019	2020	2021	2022	2023	2024	2025
Violence c/ personnes investies autorité publique	Acc.				1			1			1		
	Sous-total				1			1			1		
Rébellion	Rébellion armée	Acc.	1	1	3				1				
	Rébellion non armée	Acc.	1	3	11	12	3	9	7	4	10	2	4
	Non spécifié	Acc.						1	1		1		
	Sous-total	1	4	12	15	3	9	8	6	10	3	4	3
Outrages	Acc.	8	8	8	10	16	23	12	6	14	5	11	4
	Sous-total	8	8	8	10	16	23	12	6	14	5	11	4
Autres infractions	Bris de scellés	Acc.			1								
	Sous-total	1			1								
	Total	10	12	20	27	19	32	21	12	24	9	15	7



Infr. contre la foi publique

			2000	2015	2016	2017	2018	2019	2020	2021	2022	2023	2024	2025
Faux en écritures	Faux en écritures	Acc.	8	12	4	2	2	3	1	2	1	4	12	3
	Usage de faux en écrit. et écrit. falsifiées	Acc.	11	8	6	5	7	3	1	6	4	6	7	2
		Sous-total	19	20	10	7	9	6	2	8	5	10	19	5
Usurpation	Immixtion dans fonctions publiques	Acc.		1										
	De fonctions	Acc.			1									
	De titres	Acc.	1											
	De nom	Acc.		1	4	10	5	6	4	2	5	2	6	2
	Non spécifié	Acc.		2										
	Sous-total	1	4	5	10	5	6	4	2	5	2	6	2	
Contrefaçon / falsification	Contrefaçon	Acc.		2			1	2						1
	Falsification	Acc.			1									
		Sous-total		2	1		1	2						1
Fausses monnaies	Emission	Acc.	7							1	1			
		Tent.	2											
	Non spécifié	Acc.	3											
	Autres	Acc.		1										
		Sous-total	12	1						1	1			
Faux en justice	Fausses déclarations	Acc.					1							
	Sous-total						1							
		Total	32	27	16	17	15	15	6	11	11	12	25	8



Spa

Infraction Code pénal

Infr. contre la famille

		2000	2015	2016	2017	2018	2019	2020	2021	2022	2023	2024	2025
Abandon de famille	Acc.	2											
	Sous-total	2											
Refus du droit aux relations personnelles	Acc.	9	18	9	5	6	3	7	2	7	6	6	2
	Sous-total	9	18	9	5	6	3	7	2	7	6	6	2
Non-acquittement pension alimentaire	Acc.		1			1		1		1		1	
	Sous-total		1			1		1		1		1	
Non spécifié	Acc.	1											
	Sous-total	1											
	Total	12	19	9	5	7	3	8	2	8	6	7	2

Criminalité informatique

		2000	2015	2016	2017	2018	2019	2020	2021	2022	2023	2024	2025
Hacking	Acc.			1			1	2	2	1	2	3	
	Sous-total			1			1	2	2	1	2	3	
Faux en informatique	Acc.					1	1			1			1
	Sous-total					1	1			1			1
Fraude informatique	Acc.		10	15	17	14	20	21	21	42	36	32	33
	Tent.		1			1					1		
	Sous-total		11	15	17	15	20	21	21	42	37	32	33
Sabotage	Acc.					1	1	1					
	Sous-total					1	1	1					
	Total		11	16	17	17	23	24	23	44	39	35	34



Exercice illégal de l'autorité publique

	2000	2015	2016	2017	2018	2019	2020	2021	2022	2023	2024	2025
Usurpation de pouvoir Acc.	1											
Sous-total	1											
Concussion Acc.					1							
Sous-total					1							
Violation de domicile par fonctionnaire public Acc.		1										
Sous-total		1										
Abus de l'autorité Acc.			1									
Sous-total			1									
Actes de l'état civil Acc.	1											
Sous-total	1											
Total	2	1	1		1							

Marchand de sommeil

	2000	2015	2016	2017	2018	2019	2020	2021	2022	2023	2024	2025
Sans circ. aggr. Acc.			3	1				1				
Sous-total			3	1				1				
Total			3	1				1				

Traite des êtres humains

	2000	2015	2016	2017	2018	2019	2020	2021	2022	2023	2024	2025
Exploitation sexuelle Acc.										1	1	1
Sous-total										1	1	1
Exploitation économique Acc.				1	1	1				1		
Sous-total				1	1	1				1		
Total				1	1	1				2	1	1



Provocation crime ou délits

		2000	2015	2016	2017	2018	2019	2020	2021	2022	2023	2024	2025
Provocation délits	Acc.									1			
	Sous-total									1			
	Total									1			

Autres infractions Code pénal

		2000	2015	2016	2017	2018	2019	2020	2021	2022	2023	2024	2025
	Acc.					1				1			
	Sous-total					1				1			
	Total					1				1			

Contravention Code pénal

		2000	2015	2016	2017	2018	2019	2020	2021	2022	2023	2024	2025
Injures (Contravention)	Acc.	8											
	Sous-total	8											
Destruction d'animaux (Contravention)	Acc.	1											
	Sous-total	1											
Autres contraventions CP	Acc.	30						2				1	
	Sous-total	30						2				1	
	Total	39						2				1	

STATISTIQUES POLICIERES DE CRIMINALITE

LIEU DE PERPETRATION: COMMUNE

Spa

***ANNEXE II: DETAIL PAR CATEGORIE DE DELIT
LOIS SPECIALES***



Spa

Infraction Lois spéciales

Drogues

			2000	2015	2016	2017	2018	2019	2020	2021	2022	2023	2024	2025
Détention		Acc.	8	22	12	29	26	18	15	11	26	18	9	5
		Sous-total	8	22	12	29	26	18	15	11	26	18	9	5
Usage	Usage en groupe	Acc.	6											
	Usage individuel	Acc.	6											
	Faciliter l'usage	Acc.	1			1	1							2
	Incitation à l'usage	Acc.										1		
		Sous-total	13			1	1					1		2
Importation et exportation		Acc.	4					2			1			
		Sous-total	4					2			1			
Fabrication		Acc.				2			2	2	2	1	3	
		Sous-total				2			2	2	2	1	3	
Commerce		Acc.	5	8	9	7	8	5	3		4	2	4	2
		Sous-total	5	8	9	7	8	5	3		4	2	4	2
Autres		Acc.	2									1		
		Sous-total	2									1		
		Total	32	30	21	39	35	25	20	13	33	23	16	9

Législation sur les étrangers

			2000	2015	2016	2017	2018	2019	2020	2021	2022	2023	2024	2025
Transmigration illégale	Mariages simulés/blancs sans récompense/contrainte	Acc.		3										
	Accès au territoire	Acc.		7		1	2	1	2	1	1	1	1	3
	Séjour	Acc.	2	10	7	6	6	4		8	7	15	15	3
	Inscription au registre des étrangers	Acc.			9	8	4	4	6	7	63	61	28	11
		Sous-total	2	20	16	15	12	9	8	16	71	77	44	17
Trafic d'êtres humains		Acc.						1						
		Sous-total						1						
Aide au séjour illégal		Acc.						1						
		Sous-total						1						
Non spécifié		Acc.		3										
		Sous-total		3										
		Total	2	23	16	15	12	11	8	16	71	77	44	17



Environnement

			2000	2015	2016	2017	2018	2019	2020	2021	2022	2023	2024	2025
Déchets	Transport de déchets	Acc.		2	4		2	3						
	Déchets par professionnel	Acc.		1	1			3						
	Déchets par particulier	Acc.			1		1	1	1		1	3	3	1
	Déchets par personne indéterminée	Acc.	1											
	Déchets: permis/autorisation	Acc.							1					
	Sous-total		1	3	6		3	7	2		1	3	3	1
Autres que déchets	Urbanisme	Acc.		4		3	3	1	1	2				
	Bruit	Acc.	2	1	1	2				1		1		
	Pollution de l'eau	Acc.							1					
	Pollution du sol	Acc.		1	1									
	Autres nuisances en matière d'environnement	Acc.	2											
	Sous-total		4	6	2	5	3	1	2	3		1		
Biodiversité / Faune et flore	Bien-être animal	Acc.	3	1	1	1	4	1	1			3	2	2
	Destruction d'animaux	Acc.				1				1				
		Tent.							1					
	Sous-total		3	1	1	2	4	2	1	1		3	2	2
Non spécifié		Acc.	2											
	Sous-total		2											
	Total		10	10	9	7	10	10	5	4	1	7	5	3



Armes et explosifs

			2000	2015	2016	2017	2018	2019	2020	2021	2022	2023	2024	2025
Détention illégale	Arme à feu	Acc.		7	2	2	2	4	4	1	3	4	6	
	Arme blanche ou non à feu	Acc.		3	3	5	3	2	4	1	4	4	1	1
	Munition	Acc.			1				1	1	1	2		
	Pièces/accessoires	Acc.					1						1	
	Non spécifié	Acc.	3											
	Sous-total		3	10	6	7	6	6	9	3	8	10	8	1
Port / transport illégal	Arme à feu	Acc.		1	2		1		1			2	1	
	Arme blanche ou non à feu	Acc.		10	3	10	5	3	5	5	8	6	5	2
	Non spécifié	Acc.	8											
	Sous-total		8	11	5	10	6	3	6	5	8	8	6	2
Commerce illégal	Arme à feu	Acc.			1			1						
	Sous-total				1			1						
Explosifs		Acc.											1	
	Sous-total												1	
Autre	Documents	Acc.						1	1					
	Stockage	Acc.				1								
	Défaut signalement vol ou perte	Acc.		1										
	Non spécifié	Acc.	8											
	Sous-total		8	1		1		1	1					
	Total		19	22	12	18	12	10	17	8	16	18	15	3



Protection de la personne

			2000	2015	2016	2017	2018	2019	2020	2021	2022	2023	2024	2025
Discrimination	Incitation à la discrimination	Acc.											1	2
	Racisme et xénophobie	Acc.	1	4		1		1	2	2	3	3	5	
	Fondée sur son orientation sexuelle (homophobie)	Acc.										1		
	Fondée sur le sexe (sexisme)	Acc.			1									
	Fondée sur conviction religieuse ou philosophique	Acc.							1					
	Autre discrimination	Acc.						2	1					1
	Sous-total		1	4	1	1		3	4	2	3	4	7	2
Protection de la vie privée		Acc.	9		1	2	1							
	Sous-total		9		1	2	1							
Droit à l'image		Acc.		3				1	1		2	2	1	
	Sous-total			3				1	1		2	2	1	
Autres		Acc.							1					
	Sous-total								1					
	Total		10	7	2	3	1	4	6	2	5	6	8	2



Spa

Infraction Lois spéciales

Hormones et dopage

		2000	2015	2016	2017	2018	2019	2020	2021	2022	2023	2024	2025
Détention	Acc.			2									
	Sous-total:			2									
	Total:			2									

Sécurité privée

		2000	2015	2016	2017	2018	2019	2020	2021	2022	2023	2024	2025
Entreprises de gardiennage / de sécurité	Acc.			1	1								
	Sous-total:			1	1								
	Total:			1	1								

Protection de la jeunesse

		2000	2015	2016	2017	2018	2019	2020	2021	2022	2023	2024	2025
Législation sur l'obligation scolaire	Acc.	1					1			2			
	Sous-total:	1					1			2			
Législation sur la protection de la jeunesse	Acc.	3	8	21	11	8	9	14	13	8	15	16	13
	Sous-total:	3	8	21	11	8	9	14	13	8	15	16	13
Non spécifié	Acc.	1											
	Sous-total:	1											
	Total:	5	8	21	11	8	10	14	13	10	15	16	13



Code pénal social

		2000	2015	2016	2017	2018	2019	2020	2021	2022	2023	2024	2025
Harcèlement au travail	Acc.		1	1	2	1	1	5	3	1		8	4
	Sous-total:		1	1	2	1	1	5	3	1		8	4
Mise en danger du travailleur	Acc.				1								
	Sous-total:				1								
Temps de travail	Acc.			1		5							
	Sous-total:			1		5							
Rémunération et autres avantages patrimoniaux	Acc.								1				
	Sous-total:								1				
Travail illégal	Acc.			1	1			1		1	1		
	Sous-total:			1	1			1		1	1		
Fraude sociale aux cotisations (travail au noir)	Acc.		4	3	4	2	5	4	1	2			3
	Sous-total:		4	3	4	2	5	4	1	2			3
Documents sociaux	Acc.			1		1	1			1			
	Sous-total:			1		1	1			1			
Escroquerie en droit pénal social	Acc.		9	5	12	7	13	4	8	1		2	2
	Sous-total:		9	5	12	7	13	4	8	1		2	2
Autres	Acc.		1	1		1							
	Sous-total:		1	1		1							
	Total:		15	13	20	17	20	14	13	6	1	10	9

Ivresse et alcool

		2000	2015	2016	2017	2018	2019	2020	2021	2022	2023	2024	2025
Ivresse publique	Acc.	10	9	13	13	12	24	19	20	26	12	24	9
	Sous-total:	10	9	13	13	12	24	19	20	26	12	24	9
Servir de l'alcool à une personne ivre	Acc.			1				1					
	Sous-total:			1				1					
	Total:	10	9	14	13	12	24	20	20	26	12	24	9



Registre de population

		2000	2015	2016	2017	2018	2019	2020	2021	2022	2023	2024	2025
	Acc.	37	77	70	70	46	35	31	37	37	41	94	53
	Sous-total:	37	77	70	70	46	35	31	37	37	41	94	53
	Total:	37	77	70	70	46	35	31	37	37	41	94	53

Carte d'identité

		2000	2015	2016	2017	2018	2019	2020	2021	2022	2023	2024	2025
Pas en possession	Acc.	2		1			1	1					
	Sous-total:	2		1			1	1					
Refus de présentation	Acc.		1					1					
	Sous-total:		1					1					
Non spécifié	Acc.		6	5	3	7	4	3					7
	Sous-total:		6	5	3	7	4	3					7
Autres	Acc.	1	1					1					
	Sous-total:	1	1					1					
	Total:	3	8	6	3	7	5	6					7

Santé publique

		2000	2015	2016	2017	2018	2019	2020	2021	2022	2023	2024	2025
Politique de la santé	Acc.							14					
	Sous-total:							14					
Refus ou négligence respect mesures	Acc.							81	19	1			
	Sous-total:							81	19	1			
Autres	Acc.	1						13	1				1
	Sous-total:	1						13	1				1
	Total:	1						108	20	1			1



Travail

		2000	2015	2016	2017	2018	2019	2020	2021	2022	2023	2024	2025
Règlement général protection du travail	Acc.	2											
	Sous-total:	2											
Commerce ambulant	Acc.			1						1			
	Tent.				1								
	Sous-total:		1	1						1			
Fraude sociale aux cotisations (travail au noir)	Acc.		5	1	2		2	1	1				
	Sous-total:		5	1	2		2	1	1				
Accès à l'exercice d'une profession	Acc.			1									
	Sous-total:			1									
Travailleurs étrangers	Acc.		1										
	Sous-total:		1										
Repos hebdomadaire obligatoire	Acc.		1										
	Sous-total:		1										
Autres	Acc.			1									
	Sous-total:			1									
	Total:	2	7	4	3		2	1	1	1			

Protection des revenus publics

		2000	2015	2016	2017	2018	2019	2020	2021	2022	2023	2024	2025
Taxe de circulation / TMC	Acc.								3	1	1	2	
	Sous-total:								3	1	1	2	
Fraude sociale aux allocations	Acc.				1								
	Sous-total:				1								
Fraude autres revenus publics	Acc.										2		
	Sous-total:										2		
Non spécifié	Acc.		2	2									
	Sous-total:		2	2									
	Total:		2	2	1				3	1	3	2	



Législation économique

		2000	2015	2016	2017	2018	2019	2020	2021	2022	2023	2024	2025
Autres	Acc.		1	1			1						
	Sous-total:		1	1			1						
	Total:		1	1			1						

Pratiques commerciales

		2000	2015	2016	2017	2018	2019	2020	2021	2022	2023	2024	2025
Pratiques du marché et protection du consommateur	Acc.	1											
	Sous-total:	1											
Registre de commerce	Acc.			1									
	Sous-total:			1									
Autres	Acc.					1							
	Sous-total:					1							
	Total:	1		1		1							

Code pénal militaire et milice

		2000	2015	2016	2017	2018	2019	2020	2021	2022	2023	2024	2025
Désertion	Acc.		4	1		2	6	3	3		3		2
	Sous-total:		4	1		2	6	3	3		3		2
Code pénal militaire	Acc.	1			1			1	1		1	1	1
	Sous-total:	1			1			1	1		1	1	1
	Total:	1	4	1	1	2	6	4	4		4	1	3



Autres lois spéciales

		2000	2015	2016	2017	2018	2019	2020	2021	2022	2023	2024	2025
Transport	Acc.			1			1		1		2	2	
	Sous-total:			1			1		1		2	2	
Prévention: incendies, explosions, accidents	Acc.			1									
	Sous-total:			1									
Dégradation involontaire câbles télécommunication	Acc.					1							
	Sous-total:					1							
Infractions Loi police chemins de fer	Acc.			1	1								
	Sous-total:			1	1								
Autres	Acc.	1							1				
	Sous-total:	1							1				
	Total:	1		3	1	1	1		2		2	2	

STATISTIQUES POLICIERES DE CRIMINALITE

LIEU DE PERPETRATION: COMMUNE

Spa

***ANNEXE III: DETAIL
FIGURES CRIMINELLES / PHENOMENES***



Spa

FC Vol moyen de transport

		2000	2015	2016	2017	2018	2019	2020	2021	2022	2023	2024	2025
Vol de voiture	Acc.	29	8	5	4	4	2	3	1	4	5	5	1
	Tent.	11	1		1								
	Total	40	9	5	5	4	2	3	1	4	5	5	1
Vol de moto	Acc.	2			3		1			3		1	
	Tent.	1											
	Total	3			3		1			3		1	
Carjacking	Acc.	2											
	Total	2											
Vol dans les garages	Acc.	1	1	1		1							
	Total	1	1	1		1							
Vol de vélomoteur	Acc.	14	5	1	2	1	2	4	1				
	Total	14	5	1	2	1	2	4	1				
Vol de vélo	Acc.	9	11	4	11	17	4	4	5	3	4	4	2
	Total	9	11	4	11	17	4	4	5	3	4	4	2



FC Cambriolage

		2000	2015	2016	2017	2018	2019	2020	2021	2022	2023	2024	2025
Cambriolage dans habitation	Acc.	50	39	25	34	29	19	17	21	22	12	28	7
	Tent.	38	12	11	8	8	19	9	10	6	6	15	1
	Total	88	51	36	42	37	38	26	31	28	18	43	8
Cambriolage ds entreprise ou commerce	Acc.	15	18	11	9	6	2	4	2	2	3	3	
	Tent.	5	8	10	3	2	3		4	1	1		1
	Total	20	26	21	12	8	5	4	6	3	4	3	1
Cambriolage ds service public ou bâtiment administ	Acc.	12	11	8	3	9	9	4		1	5	1	
	Tent.	4	1	2	2	2		1			1	1	
	Total	16	12	10	5	11	9	5		1	6	2	
Vol au béliier	Acc.		1										
	Tent.			1									
	Total		1	1									
Cambriolage dans bâtiment (total)	Acc.	76	67	44	46	44	30	25	23	25	20	32	7
	Tent.	46	21	23	13	12	22	10	14	7	8	16	2
	Total	122	88	67	59	56	52	35	37	32	28	48	9

FC Vol autre

		2000	2015	2016	2017	2018	2019	2020	2021	2022	2023	2024	2025
Vol à main armée	Acc.	4		2	2	1	1	1		2			
	Tent.				1		1			1			
	Total	4		2	3	1	2	1		3			
Vol avec violence sans arme	Acc.	14	6	14	6	5	4	3	2	1	3	4	2
	Tent.		2		4	1			1		1	2	
	Total	14	8	14	10	6	4	3	3	1	4	6	2
Vol dans ou sur un véhicule	Acc.	54	22	11	29	11	12	24	15	11	14	8	10
	Tent.	4	2	2	6	5	4	1	3		2	4	1
	Total	58	24	13	35	16	16	25	18	11	16	12	11



FC Vol autre

		2000	2015	2016	2017	2018	2019	2020	2021	2022	2023	2024	2025
Vol d'armes et explosifs	Acc.	5	5	3	2	3	7	4	2	2	5	4	
	Tent.	1											
	Total	6	5	3	2	3	7	4	2	2	5	4	
Arrachage de sac à main	Acc.	2									1		
	Tent.												
	Total	2									1		
Vol à l'arraché	Acc.	4	2	2	1	1		2		2	3	1	
	Tent.												
	Total	4	2	2	1	1		2		2	3	1	
Vol à la tire	Acc.	15	20	12	8	11	12	5		3	3	7	4
	Tent.			1						1			
	Total	15	20	13	8	11	12	5		4	3	7	4
Vol à l'étalage	Acc.	12	26	21	11	9	20	4	9	7	12	12	3
	Tent.	1	1		1	1				1	1		2
	Total	13	27	21	12	10	20	4	9	8	13	12	5
Vol par ruse	Acc.	16	2	1	3	1				1			
	Tent.	1				1							
	Total	17	2	1	3	2				1			
Vol de métaux	Acc.		10	3	1	1			1	3	1	2	1
	Tent.												
	Total		10	3	1	1			1	3	1	2	1
Vol sur les chantiers	Acc.	2		1			4			1	3	3	2
	Tent.		1	1									
	Total	2	1	2			4			1	3	3	2
Home-invasion	Acc.									1			
	Tent.												
	Total									1			
Vol d'animaux	Acc.	1			2		1						1
	Tent.												
	Total	1			2		1						1



Criminalité ICT

		2000	2015	2016	2017	2018	2019	2020	2021	2022	2023	2024	2025
Fraude de cartes de paiements	Acc.	3	6	4	3	3	2	7	4	13	8	5	4
	Total	3	6	4	3	3	2	7	4	13	8	5	4
Phishing	Acc.						1			5		2	1
	Total						1			5		2	1
Ransomware	Acc.						1						
	Total						1						
Skimming	Acc.			1						4		1	
	Total			1						4		1	

FC Autre

		2000	2015	2016	2017	2018	2019	2020	2021	2022	2023	2024	2025
Violence contre les métiers d'intérêt général	Acc.		3	2	2	1	4	6	4	6	3	4	4
	Total		3	2	2	1	4	6	4	6	3	4	4
Viol collectif	Acc.									1			
	Total									1			
Graffiti	Acc.		11	1		4	2			1	2	1	1
	Total		11	1		4	2			1	2	1	1
Dégradation de voiture	Acc.	40	55	43	35	45	61	24	17	21	22	27	15
	Tent.	1										1	
	Total	41	55	43	35	45	61	24	17	21	22	28	15
Rixe au couteau	Acc.	1	1		1			1	1	2			
	Tent.				1			1	1				
	Total	1	1		2			2	2	2			



PH Violence intrafamiliale (VIF)

		2000	2015	2016	2017	2018	2019	2020	2021	2022	2023	2024	2025
VIF: physique, dans le couple	Acc.	6	22	14	24	25	23	21	21	22	22	39	14
	Tent.											1	
	Total	6	22	14	24	25	23	21	21	22	22	40	14
VIF: physique, envers des descendants	Acc.	1	1	1	2	1	2	1	1	3	5	2	2
	Tent.		1										
	Total	1	2	1	2	1	2	1	1	3	5	2	2
VIF: physique, envers d'autres membres	Acc.	10	5		3	3	3	2	5	5		9	7
	Tent.										1		
	Total	10	5		3	3	3	2	5	5	1	9	7
VIF: sexuelle, dans le couple	Acc.										2	3	1
	Tent.												
	Total										2	3	1
VIF: sexuelle, envers des descendants	Acc.	1		1		1		1			1		
	Tent.												
	Total	1		1		1		1			1		
VIF: psychique, dans le couple	Acc.	21	35	10	11	11	15	30	14	23	22	27	9
	Tent.	1											
	Total	22	35	10	11	11	15	30	14	23	22	27	9
VIF: psychique, envers des descendants	Acc.	1			1			1		2	1		
	Tent.												
	Total	1			1			1		2	1		
VIF: économique, dans le couple	Acc.	10	2	1	1		3	1	3			2	1
	Tent.												
	Total	10	2	1	1		3	1	3			2	1
VIF: économique, envers des descendants	Acc.							1					
	Tent.												
	Total							1					
VIF: économique, envers d'autres membres	Acc.	9	1			1		1		1	1	2	
	Tent.	1	1										
	Total	10	2			1		1		1	1	2	



PH Hormones et dopage

		2000	2015	2016	2017	2018	2019	2020	2021	2022	2023	2024	2025
Dopage humain	Acc.	1	1	2									
	Total	1	1	2									
Engraissement illégal	Acc.			1									
	Total			1									

PH Drogues

		2000	2015	2016	2017	2018	2019	2020	2021	2022	2023	2024	2025
Vente de cocaïne	Acc.			1	3	1	1			1	1	1	1
	Total			1	3	1	1			1	1	1	1
Production de drogues synthétiques	Acc.				1								
	Total				1								
Import-export de drogues synthétiques	Acc.									1			
	Total									1			
Vente de drogues synthétiques	Acc.									1			
	Total									1			
Production de cannabis (culture)	Acc.				2			2		2		1	
	Total				2			2		2		1	
Vente-traffic d'héroïne	Acc.	1		1									
	Total	1		1									

PH Trafic d'armes

		2000	2015	2016	2017	2018	2019	2020	2021	2022	2023	2024	2025
Commerce et production d'arme à feu et mun.	Acc.			1				1					
	Total			1				1					



PH Traite des êtres humains

		2000	2015	2016	2017	2018	2019	2020	2021	2022	2023	2024	2025
TEH - exploitation économique	Acc.				1	1	1				1		
	Total				1	1	1				1		
TEH - exploitation sexuelle	Acc.							1	1		2	2	2
	Total							1	1		2	2	2

PH Violence dans l'espace public

		2000	2015	2016	2017	2018	2019	2020	2021	2022	2023	2024	2025
Violence physique (transport public)	Acc.	2	3	1	1	2			3		5		
	Total	2	3	1	1	2			3		5		
Violence physique (voie publique)	Acc.	21	41	42	38	38	46	19	33	37	42	37	15
	Tent.		1	1	1			3				1	
	Total	21	42	43	39	38	46	22	33	37	42	38	15
Violence physique (autre endroit public)	Acc.	2	2	2	5	2	1	6		2	3	2	1
	Tent.	1											
	Total	3	2	2	5	2	1	6		2	3	2	1
Violence physique (endroit accessible au public)	Acc.	7	29	8	12	23	9	4	6	6	10	7	6
	Tent.									1			1
	Total	7	29	8	12	23	9	4	6	7	10	7	7
Violence sexuelle (transport public)	Acc.			2				1	1		1		
	Total			2				1	1		1		
Violence sexuelle (voie publique)	Acc.	1	1	2	1	3	1	5	1	1	3	3	3
	Tent.		1								1		
	Total	1	2	2	1	3	1	5	1	1	4	3	3
Violence sexuelle (autre endroit public)	Acc.			2	1				2			1	
	Total			2	1				2			1	
Violence sexuelle (endroit accessible au public)	Acc.	1		4	1	2	7	3	2	5	5	3	
	Tent.									1			
	Total	1		4	1	2	7	3	2	6	5	3	



PH Violence dans l'espace public

		2000	2015	2016	2017	2018	2019	2020	2021	2022	2023	2024	2025
Violence psychique (transport public)	Acc.		3	4					1	1			
	Total		3	4					1	1			
Violence psychique (voie publique)	Acc.	24	22	24	32	32	44	41	30	29	49	32	21
	Tent.	1											
	Total	25	22	24	32	32	44	41	30	29	49	32	21
Violence psychique (autre endroit public)	Acc.	3	1	2	5	4	3	6	7	2	1	5	1
	Total	3	1	2	5	4	3	6	7	2	1	5	1
Violence psychique (endroit accessible au public)	Acc.	14	14	6	13	11	13	12	7	12	6	13	6
	Tent.	1											
	Total	15	14	6	13	11	13	12	7	12	6	13	6
Vol à main armée (transport public)	Acc.	1											
	Total	1											
Vol à main armée (voie publique)	Acc.				1	1	1						
	Tent.				1		1						
	Total				2	1	2						
Vol à main armée (endroit accessible au public)	Acc.	1						1					
	Total	1						1					
Vol avec violence sans arme (transport public)	Acc.	1											
	Total	1											
Vol avec violence sans arme (voie publique)	Acc.	6	4	6	4	2	3	1	1	1	2	1	1
	Tent.		1		2	1					1		
	Total	6	5	6	6	3	3	1	1	1	3	1	1
Vol avec violence sans arme (autre endroit public)	Acc.	1		1									
	Total	1		1									
Vol avec violence sans arme (endr. acces. au pub.)	Acc.	3	2	3	2	2		2	1		1	2	1
	Tent.		1		1								
	Total	3	3	3	3	2		2	1		1	2	1



PH Autre

		2000	2015	2016	2017	2018	2019	2020	2021	2022	2023	2024	2025
Faux policiers	Acc.		1			1							
	Total		1			1							
Terrorisme, extrémisme et radicalisme	Acc.		1										
	Total		1										
Cyberharcèlement	Acc.	1	11	9	10	15	13	3	5	5	3		
	Total	1	11	9	10	15	13	3	5	5	3		
Fraude à l'identité	Acc.	5	7	5	11	5	6	4	3	7	3	6	2
	Total	5	7	5	11	5	6	4	3	7	3	6	2

STATISTIQUES POLICIERES DE CRIMINALITE

LIEU DE PERPETRATION: COMMUNE

Spa

***ANNEXE IV: FAITS ENREGISTRES
NON CRIMINELS***



Spa

Faits non criminels

Maladies / Décès / Disparition

	2000	2015	2016	2017	2018	2019	2020	2021	2022	2023	2024	2025
Suicide	13	7	8	11	6	10	17	11	8	14	16	6
Personne malade	8	10	8	8	12	11	10	9	5	7	16	3
Décès suspect		1	2	2	3		2	2	2	1		1
Décès naturel	5	4	4	2	5	4	2	5	8	8	7	3
Disparition (personne disparue)	17	6	8	3	8	5	2	5	7	6	4	2
Accident (sauf roulage)		2	1			2	1	1		2		
Sécurité des travailleurs (accident du travail)												2
Non spécifié												2
Autres	1			1								
Total	44	30	31	27	34	32	34	33	30	38	43	19

Appels

	2000	2015	2016	2017	2018	2019	2020	2021	2022	2023	2024	2025
Alarme	4	1			4		1					
Appels	3			3	1	1	3		1	1		2
Total	7	1		3	5	1	4		1	1		2

Problèmes sociaux

	2000	2015	2016	2017	2018	2019	2020	2021	2022	2023	2024	2025
Différends familiaux	29	7	2	4	1	2	4	5	4	21	32	14
Différend (pas de coups)	9	4	4	5				2	3	1	6	1
Affaire civile	3	4	3		3	1					1	
Protection de la jeunesse	44	22	59	42	55	48	37	42	11	14	67	32
Autres	4	3	1	2	1		2	2		4	1	1
Total	89	40	69	53	60	51	43	51	18	40	107	48



Catastrophes

	2000	2015	2016	2017	2018	2019	2020	2021	2022	2023	2024	2025
Dégâts tempête						1						
Autres									1			
Total						1			1			

Ordre public

	2000	2015	2016	2017	2018	2019	2020	2021	2022	2023	2024	2025
Troubles	2	3	3	3	2	1	1	4	4	6	3	
Autres												1
Total	2	3	3	3	2	1	1	4	4	6	3	1

Agissements suspects

	2000	2015	2016	2017	2018	2019	2020	2021	2022	2023	2024	2025
	4	5	2	2	1	4	3	1	2			
Total	4	5	2	2	1	4	3	1	2			

Objets trouvés

	2000	2015	2016	2017	2018	2019	2020	2021	2022	2023	2024	2025
	1				1							1
Total	1				1							1

Objets perdus

	2000	2015	2016	2017	2018	2019	2020	2021	2022	2023	2024	2025
	31	287	297	268	283	273	240	268	267	274	237	106
Total	31	287	297	268	283	273	240	268	267	274	237	106



Autres non-infractions

	2000	2015	2016	2017	2018	2019	2020	2021	2022	2023	2024	2025
Ordonnance de capture									1			
Non-respect des conditions			1	2	2	4	2	1	4	9	11	2
Procès-verbal d'information	23	7		1	1	1	1	1	3		4	2
Notification		20	14	15	7	2	6	13	11	15	15	2
Dégradation involontaire câbles (non-télécom)		1						1				
Demande signalement surveillance électronique								3	7	8	6	1
Fonction de contrôle armes		1	1	3		2	3		1	2	3	
Autres non infractions	8											
Total	31	29	16	21	10	9	12	19	27	34	39	7