

STATISTIQUES POLICIERES DE CRIMINALITE

LIEU DE PERPETRATION: COMMUNE

Soumagne

2000 - 1er Semestre 2025

Police fédérale - DGRIDRIIBIPOL

STATISTIQUES POLICIERES DE CRIMINALITE

LIEU DE PERPETRATION: COMMUNE

Soumagne

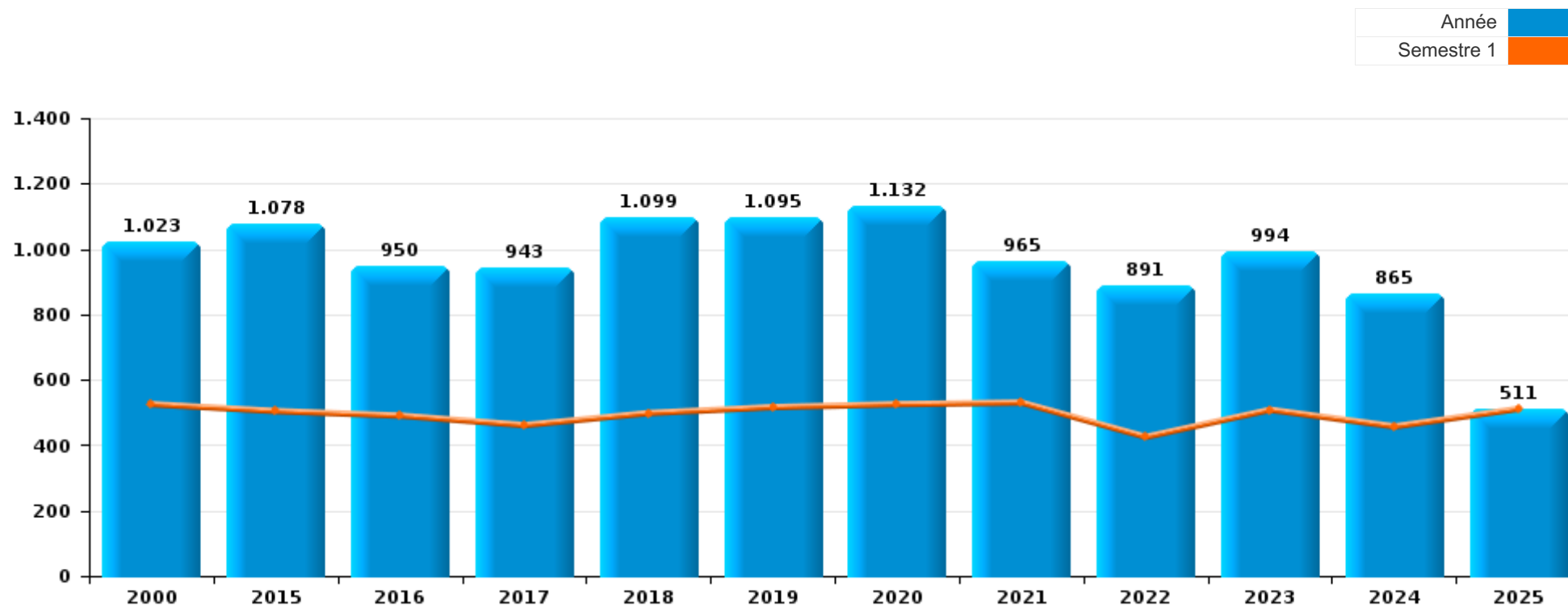
PARTIE I : INFRACTIONS JUDICIAIRES

CRIMINALITE ENREGISTREE COMMISE AU NIVEAU DE LA COMMUNE



Soumagne

	2000	2015	2016	2017	2018	2019	2020	2021	2022	2023	2024	2025
Nombre total des délits	1.023	1.078	950	943	1.099	1.095	1.132	965	891	994	865	511



FPF/DGR/DR/BIPOL - Statistiques policières de criminalité (date de clôture: 31/10/2025)

Les données pour les années 2001 jusqu'à 2014 ne sont plus publiées mais restent disponibles sur demande auprès du service BIPOL.

Les données pour 2025 ne concernent que le 1er semestre.



Soumagne

	2000	2015	2016	2017	2018	2019	2020	2021	2022	2023	2024	2025
Vol et extorsion	553	355	340	265	318	308	260	221	223	215	235	112
Infr. contre l'intégrité physique	93	109	117	130	139	129	99	119	126	145	124	69
Dégradation de la propriété	100	186	105	132	147	144	113	82	105	100	64	53
Infr. contre autres valeurs morales et sentiments	15	95	60	71	85	93	109	95	86	94	77	56
Fraude	46	45	62	51	59	68	53	68	76	95	67	37
Infr. contre la sécurité publique	57	44	38	43	53	65	31	51	51	67	45	31
Criminalité informatique		7	13	13	31	24	30	24	37	60	81	52
Santé publique		1	5	2		3	241	58		4	3	
Registre de population	5	23	28	34	30	38	36	31	39	20	16	10
Drogues	11	20	35	36	28	29	31	34	20	21	17	17
Infr. contre les moeurs	13	19	18	23	18	15	10	19	16	22	24	16
Environnement	12	13	16	19	29	16	12	44	11	20	15	2
Législation sur les étrangers	12	3	11	32	57	44	6	5	4	8	8	7
Armes et explosifs	5	22	20	13	17	20	18	16	16	19	12	6
Infr. contre la famille	19	20	6	13	24	12	8	12	15	18	15	3
Infr. contre la foi publique	32	21	9	10	15	14	9	8	10	14	10	8
Infr. relative au statut juridique de l'enfant	12	31	20	13	11	4	9	14	6	18	12	1
Infr. contre l'autorité publique	8	20	10	9	5	15	18	13	12	12	7	5
Code pénal social		6	9	13	11	20	14	15	10	17	11	6
Protection de la jeunesse	5	14	6	11	8	13	7	13	13	10	11	13
Ivresse et alcool	2	13	9	3	5	9	8	7	3	5	2	3
Protection de la personne	3	2	6		4	5	3	2	6	6	1	1
Traite des êtres humains		4	2		1	1		1			5	
Contravention Code pénal	12											
Infr. contre la liberté individuelle		2		2		2		1	1		1	2
Protection des revenus publics			1		2	1	1	3	1	1	1	
Travail			1	1			1	5	1			1
Autres lois spéciales	2	1					1	2	1	2		
Hormones et dopage		1	1	1	1	1	2		1			
Carte d'identité	2	1	1	2			1					
Exercice illégal de l'autorité publique	2		1	1						1		
Pratiques commerciales	2					2	1					
Autres infractions Code pénal											1	
Infr. contre la Sécurité de l'Etat								1				
Législation sur les élections					1							
Provocation crime ou délits								1				
Sécurité privée									1			
Sous-total	1.023	1.078	950	943	1.099	1.095	1.132	965	891	994	865	511
Contravention règlement policier local		74	50	78	78	54	65	47	37	39	25	11
Sous-total		74	50	78	78	54	65	47	37	39	25	11
Total	1.023	1.152	1.000	1.021	1.177	1.149	1.197	1.012	928	1.033	890	522

FPF/DGR/DRI/BIPOL - Statistiques policières de criminalité (date de clôture: 31/10/2025)

Les données pour les années 2001 jusqu'à 2014 ne sont plus publiées mais restent disponibles sur demande auprès du service BIPOL.

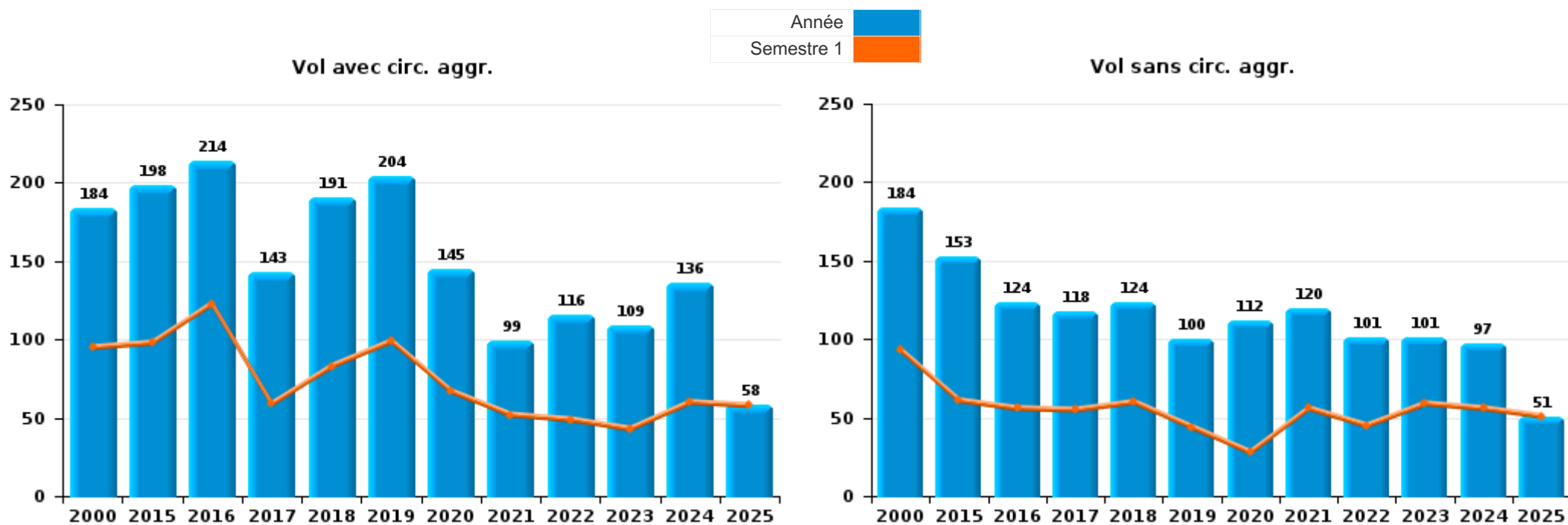
Les données pour 2025 ne concernent que le 1er semestre.



I.1. Catégorie des infractions : Vol et extorsion (top 5 des infractions au niveau national 2024)

Soumagne

	2000	2015	2016	2017	2018	2019	2020	2021	2022	2023	2024	2025
Vol avec circ. agr.	184	198	214	143	191	204	145	99	116	109	136	58
Vol sans circ. agr.	184	153	124	118	124	100	112	120	101	101	97	51
Vol non spécifié	182	1					2			1		
Extorsion	3	3	2	4	3	4	1	2	6	4	2	3
Total	553	355	340	265	318	308	260	221	223	215	235	112



PPF/DGR/DRI/BIPOL - Statistiques policières de criminalité (date de clôture: 31/10/2025)
 Les données pour les années 2001 jusqu'à 2014 ne sont plus publiées mais restent disponibles sur demande auprès du service BIPOL.
 Les données pour 2025 ne concernent que le 1er semestre.



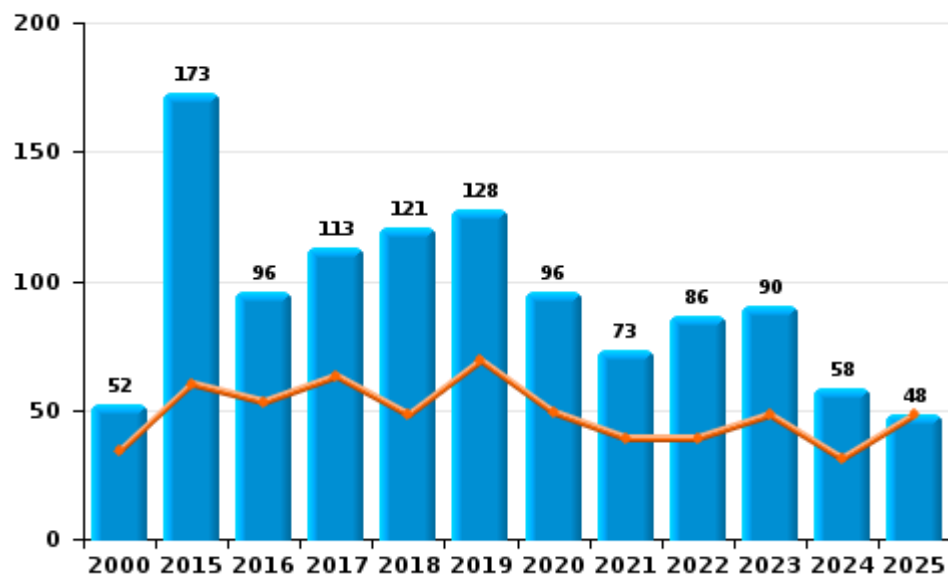
I.2. Catégorie des infractions : Dégradation de la propriété (top 5 des infractions au niveau national 2024)

Soumagne

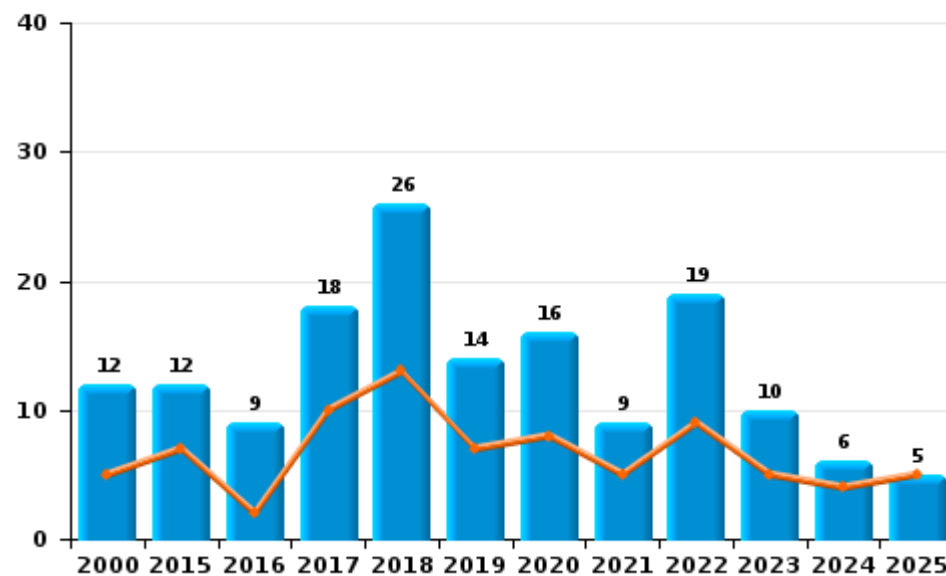
	2000	2015	2016	2017	2018	2019	2020	2021	2022	2023	2024	2025
Vandalisme	52	173	96	113	121	128	96	73	86	90	58	48
Incendie volontaire	3	9	8	11	16	11	8	1	7	6	3	3
Incendie involontaire	9	3	1	7	10	3	8	8	12	4	3	2
Destruction, dénaturation, dégradation	36	1		1		2	1					
Total	100	186	105	132	147	144	113	82	105	100	64	53

Année ■
Semestre 1 ■

Vandalisme



Incendie



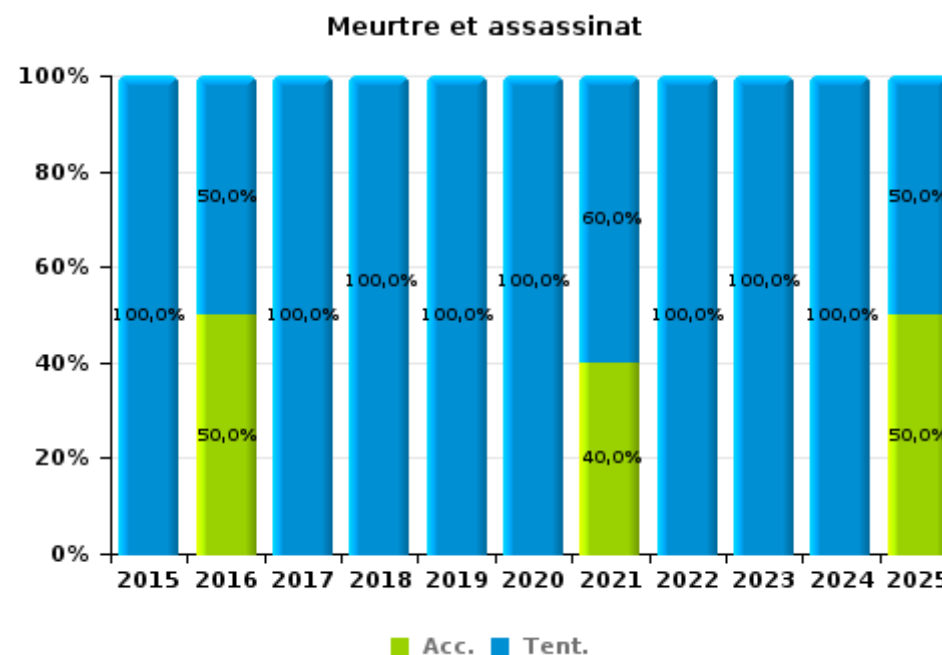
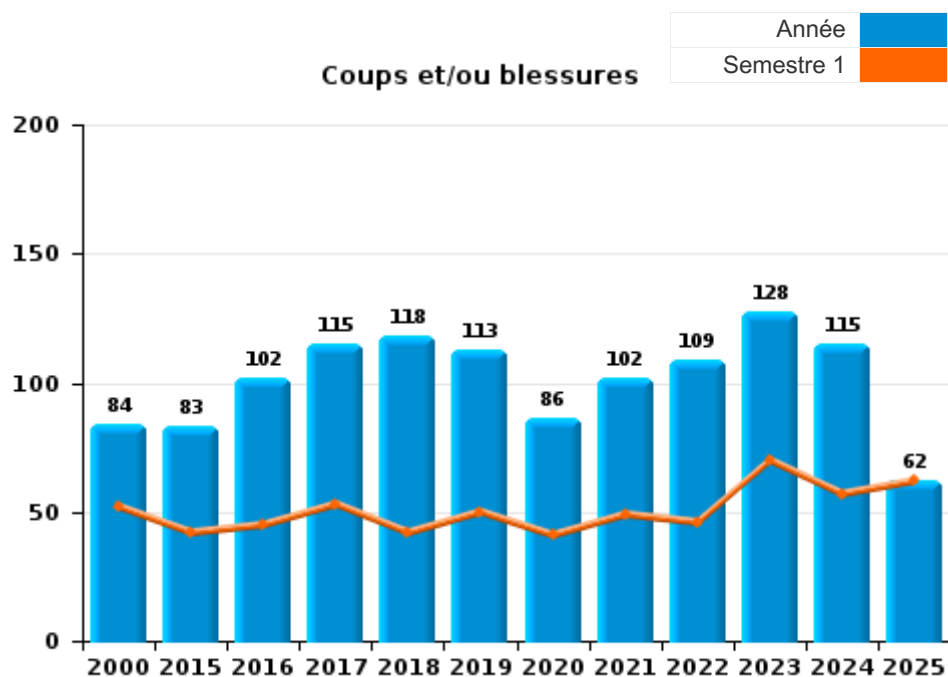
FPF/DGR/DRI/BIPOL - Statistiques policières de criminalité (date de clôture: 31/10/2025)
 Les données pour les années 2001 jusqu'à 2014 ne sont plus publiées mais restent disponibles sur demande auprès du service BIPOL.
 Les données pour 2025 ne concernent que le 1er semestre.



I.3. Catégorie des infractions : Infr. contre l'intégrité physique (top 5 des infractions au niveau national 2024)

Soumagne

	2000	2015	2016	2017	2018	2019	2020	2021	2022	2023	2024	2025
Coups et/ou blessures	84	83	102	115	118	113	86	102	109	128	115	62
Autres	9	24	13	13	19	14	11	12	14	14	8	5
Meurtre et assassinat		2	2	2	2	2	2	5	3	3	1	2
Total	93	109	117	130	139	129	99	119	126	145	124	69



FPF/DGR/DRI/BIPOL - Statistiques policières de criminalité (date de clôture: 31/10/2025)
 Les données pour les années 2001 jusqu'à 2014 ne sont plus publiées mais restent disponibles sur demande auprès du service BIPOL.
 Les données pour 2025 ne concernent que le 1er semestre.



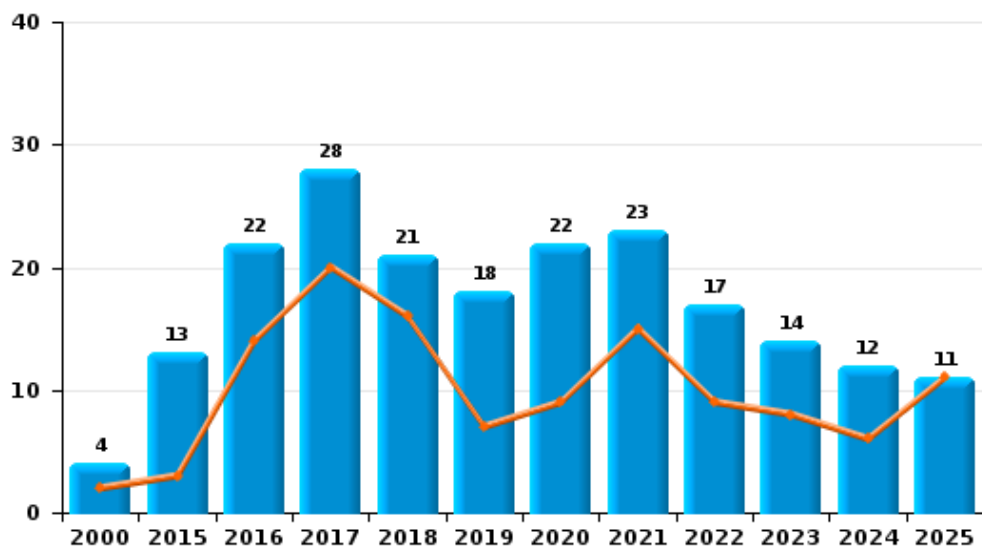
I.4. Catégorie des infractions : Drogues (top 5 des infractions au niveau national 2024)

Soumagne

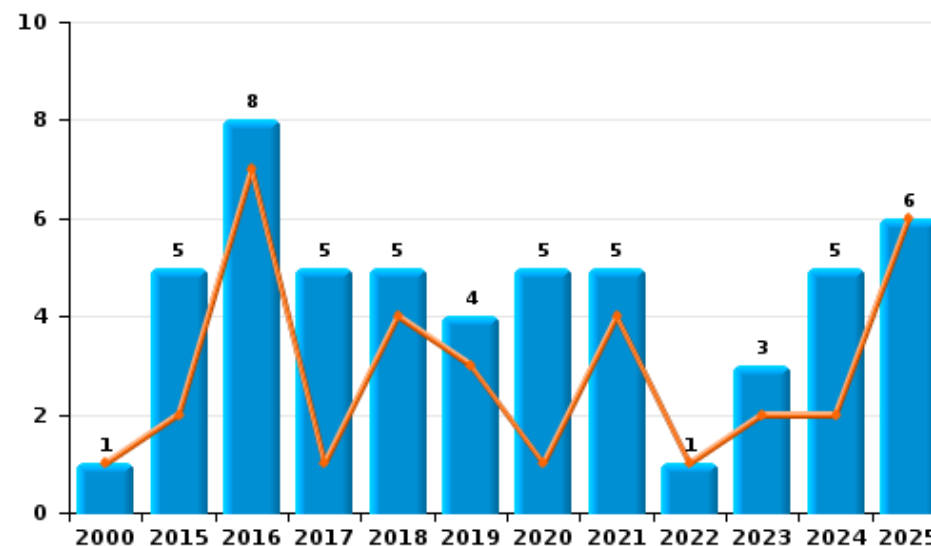
	2000	2015	2016	2017	2018	2019	2020	2021	2022	2023	2024	2025
Détention	4	13	22	28	21	18	22	23	17	14	12	11
Commerce	1	5	8	5	5	4	5	5	1	3	5	6
Fabrication		2	1	2	2	4	2	3	2	2		
Usage	3		4	1		2		2				
Importation et exportation	2						2	1		2		
Autres	1					1						
Total	11	20	35	36	28	29	31	34	20	21	17	17



Détention



Commerce



FPF/DGR/DRI/BIPOL - Statistiques policières de criminalité (date de clôture: 31/10/2025)
 Les données pour les années 2001 jusqu'à 2014 ne sont plus publiées mais restent disponibles sur demande auprès du service BIPOL.
 Les données pour 2025 ne concernent que le 1er semestre.



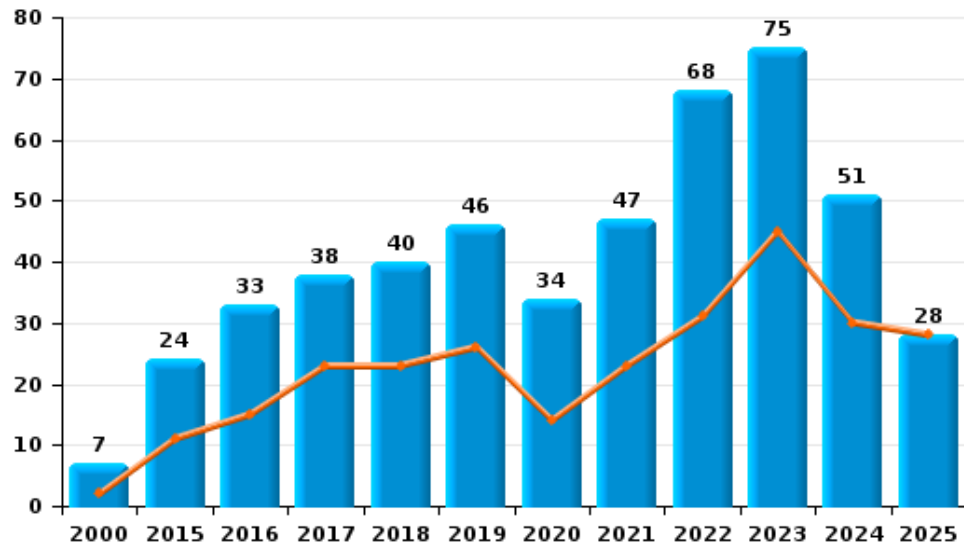
I.5. Catégorie des infractions : Fraude (top 5 des infractions au niveau national 2024)

Soumagne

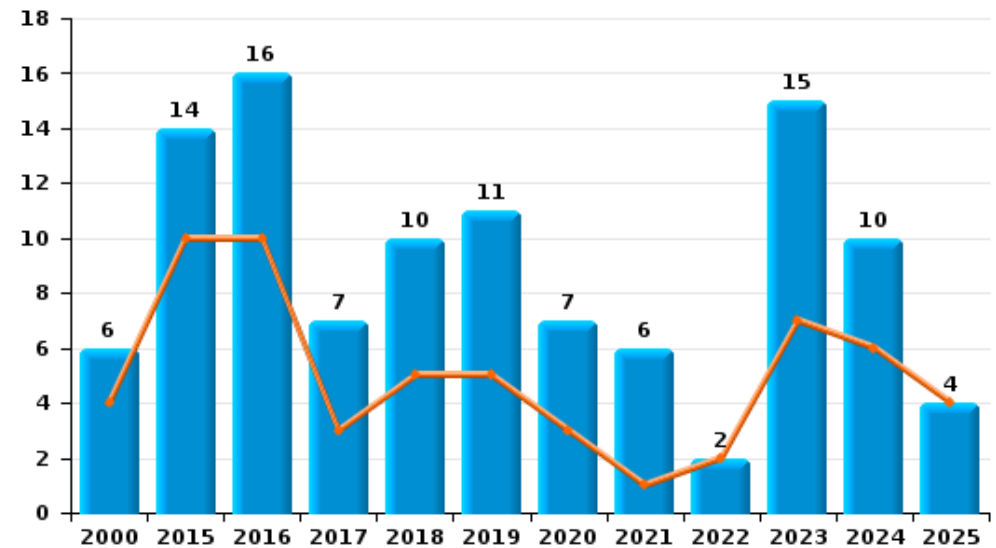
	2000	2015	2016	2017	2018	2019	2020	2021	2022	2023	2024	2025
Escroquerie	7	24	33	38	40	46	34	47	68	75	51	28
Abus de confiance et infr. apparentées	6	14	16	7	10	11	7	6	2	15	10	4
Recel	1	2	3	1	5	3	8	9	5	1	2	1
Fraudes: Autres	9	2	3	1		4	2	2		3	4	2
Détournement et destruction frauduleuse	6	2	3	3	4	3	2	4	1	1		2
Grivèlerie	17		2	1		1						
Infr. liées à l'insolvabilité		1	2									
Total	46	45	62	51	59	68	53	68	76	95	67	37



Escroquerie



Abus de confiance et infr. apparentées



FPF/DGR/DRI/BIPOL - Statistiques policières de criminalité (date de clôture: 31/10/2025)

Les données pour les années 2001 jusqu'à 2014 ne sont plus publiées mais restent disponibles sur demande auprès du service BIPOL.
Les données pour 2025 ne concernent que le 1er semestre.

STATISTIQUES POLICIERES DE CRIMINALITE

LIEU DE PERPETRATION: COMMUNE

Soumagne

PARTIE II : FIGURES CRIMINELLES / PHENOMENES



Soumagne

FC Vol moyen de transport

	2000	2015	2016	2017	2018	2019	2020	2021	2022	2023	2024	2025
Vol de voiture	57	7	19	7	7	13	10	12	11	12	9	7
Vol de moto	6	5	1			1	2		2	2	2	
Carjacking	3		2	1								
Homejacking			1					1			1	
Vol dans les garages	7		6	2	1	3		1	2	3	1	1
Vol de vélomoteur	13	5	2		4		2	1	2		1	1
Vol de vélo	14	8	9	6	7	8	7	7	10	6	3	

FC Cambriolage

	2000	2015	2016	2017	2018	2019	2020	2021	2022	2023	2024	2025
Cambriolage dans habitation	172	122	116	78	117	93	62	55	69	49	88	32
Cambriolage ds entreprise ou commerce	41	16	18	13	16	7	9	4	7	12	10	2
Cambriolage ds service public ou bâtiment administ	14	5	8	1	4	1	3	3	3	6	1	3
Vol au bélier		3										
Cambriolage dans bâtiment (total)	227	143	142	92	137	101	74	62	79	67	98	37



FC Vol autre

	2000	2015	2016	2017	2018	2019	2020	2021	2022	2023	2024	2025
Vol à main armée	5	3	8	3	3	3	4	3	2	1	1	4
Vol avec violence sans arme	16	13	10	11	9	8	6	5	11	15	11	3
Vol dans ou sur un véhicule	64	43	45	36	45	87	58	37	29	34	33	14
Sacjacking dans une voiture		1										
Vol d'armes et explosifs	3	3	6	1	1	5		2	1	1	1	2
Arrachage de sac à main	3		1						1			
Vol à l'arraché	5	2	3	7	3	2	4	2	2	5	2	1
Vol à la tire	25	18	11	7	5	7	11	6	6	2	5	4
Vol à l'étalage	4	9	6	12	6	10	18	21	8	11	10	1
Vol par ruse	11	9	6	6	12	9	9	4	7	6	2	2
Vol de métaux	1	11	3	3	4	3	2	1	5	2	5	1
Vol sur les chantiers	20	1	8	3	4	1	5	2	1	1	2	5
Home-invasion			3			1	1	1	1		1	
Vol d'animaux		1	3	4	2	3	3	1	2	2	1	
Vol de cargaison		3	7	8	10	49	24	11	10	7	8	3

Criminalité ICT

	2000	2015	2016	2017	2018	2019	2020	2021	2022	2023	2024	2025
Fraude de cartes de paiements		2	7	4	14	13	14	13	6	4	12	6
Phishing				1				2		14	20	12
Shouldersurfing					1		1	2				
Skimming									1			

FC Autre

	2000	2015	2016	2017	2018	2019	2020	2021	2022	2023	2024	2025
Violence contre les métiers d'intérêt général		1	3		2		2			3	2	1
Viol collectif		1						1	1			
Graffiti		4	1	4	3		3	3	1	1	2	
Dégradation de voiture	7	98	52	60	67	66	54	42	46	50	22	21
Rixe au couteau			1	1		1	1		1			1



PH Violence intrafamiliale (VIF)

	2000	2015	2016	2017	2018	2019	2020	2021	2022	2023	2024	2025
VIF: physique, dans le couple	11	31	38	37	51	35	32	37	35	39	39	17
VIF: physique, envers des descendants	4	7	6	6	2	4	3	9	8	6	5	6
VIF: physique, envers d'autres membres	23	6	9	10	7	10	4	3	9	9	7	
VIF: sexuelle, dans le couple	1		1									
VIF: sexuelle, envers des descendants	2	3	2	1		1	2					
VIF: sexuelle, envers d'autres membres				1								
VIF: psychique, dans le couple	28	50	28	28	30	15	18	26	21	45	33	9
VIF: psychique, envers des descendants					1	1					1	
VIF: psychique, envers d'autres membres				1						1		
VIF: économique, dans le couple	1	3			1	1		1				1
VIF: économique, envers des descendants					1		1		1			
VIF: économique, envers d'autres membres	8	4	1	2	6	3		1	1	1	1	

PH Hormones et dopage

	2000	2015	2016	2017	2018	2019	2020	2021	2022	2023	2024	2025
Dopage humain		1	1	1	1	1	2		1		1	

PH Drogues

	2000	2015	2016	2017	2018	2019	2020	2021	2022	2023	2024	2025
Vente de cocaïne		1			1	2	2	1	1	1	3	1
Import-export de cocaïne								1				
Vente de drogues synthétiques		1		1	1							
Production de cannabis (culture)		2	1	1	2	2	2	1	1	1		
Vente-traffic d héroïne						1	1					



PH Trafic d'armes

	2000	2015	2016	2017	2018	2019	2020	2021	2022	2023	2024	2025
Commerce et production d'arme à feu et mun.		1	1			1				1		

PH Traite des êtres humains

	2000	2015	2016	2017	2018	2019	2020	2021	2022	2023	2024	2025
TEH - exploitation économique		4	2		1	1		1			2	
TEH - exploitation sexuelle				1	2	1		1		3	3	

PH Violence dans l'espace public

	2000	2015	2016	2017	2018	2019	2020	2021	2022	2023	2024	2025
Violence physique (transport public)	2			1			1					
Violence physique (voie publique)	27	36	29	41	37	43	25	37	35	37	40	17
Violence physique (autre endroit public)			1						1		6	
Violence physique (endroit accessible au public)	11	9	17	11	11	8	6	10	16	24	13	11
Violence sexuelle (transport public)				1		1						
Violence sexuelle (voie publique)		5	1	2	2	2	3	1		1	1	1
Violence sexuelle (autre endroit public)					1							
Violence sexuelle (endroit accessible au public)	2		2	1			1	3	2	5	3	
Violence psychique (transport public)									1	1	1	
Violence psychique (voie publique)	15	31	10	21	25	42	38	26	34	35	22	17
Violence psychique (autre endroit public)		1	2		1	1	1	3	4		1	
Violence psychique (endroit accessible au public)	9	9	9	5	6	7	8	13	15	16	11	7
Vol à main armée (voie publique)	3		4	1	1	1	1			1		3
Vol à main armée (endroit accessible au public)	2	3	1	2	2			1				
Vol avec violence sans arme (transport public)	1	1							1			
Vol avec violence sans arme (voie publique)	7	4	4	4	3	4	3	1	5	4	3	1
Vol avec violence sans arme (autre endroit public)											1	
Vol avec violence sans arme (endr. acces. au pub.)	6	3		4	5		2	1	2	6		



PH Autre

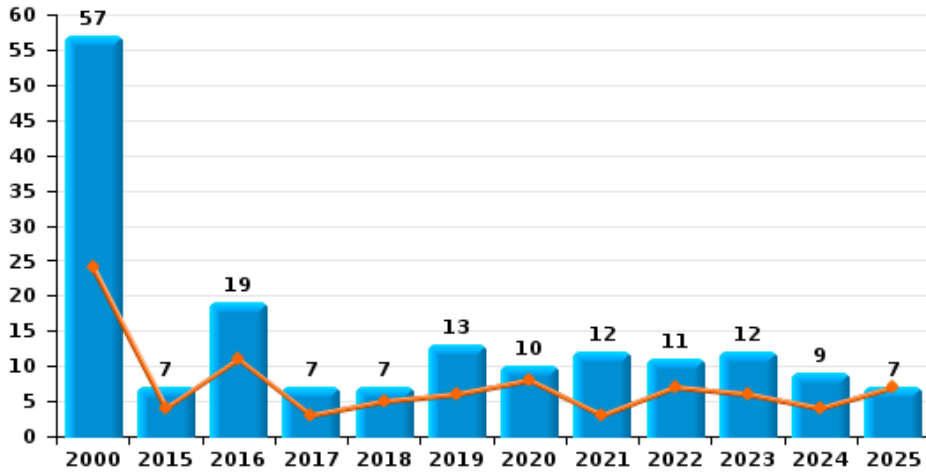
	2000	2015	2016	2017	2018	2019	2020	2021	2022	2023	2024	2025
Faux policiers		1			1	1	1				1	
Terrorisme, extrémisme et radicalisme		1		1				1				
Cyberharcèlement	4	42	37	34	47	44	36	35	43	39	30	19
Fraude à l'identité	6	14	11	15	17	24	15	10	28	31	15	11



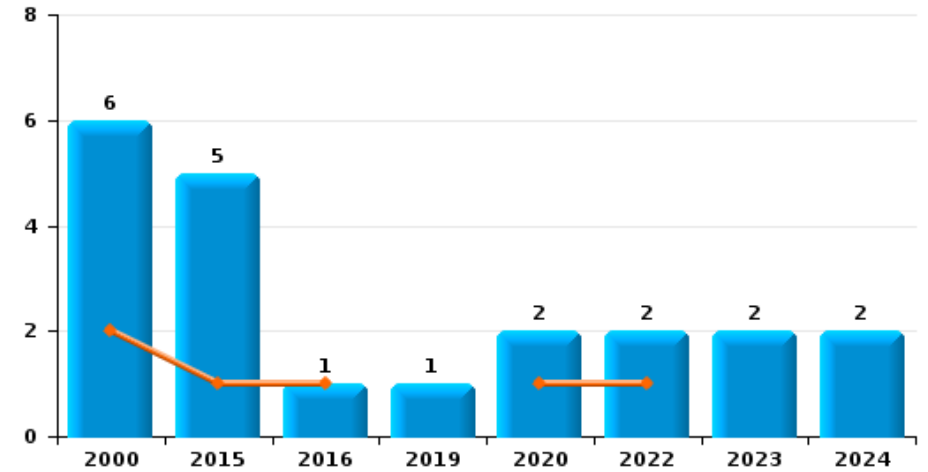
Soumagne

Année	■
Semestre 1	■

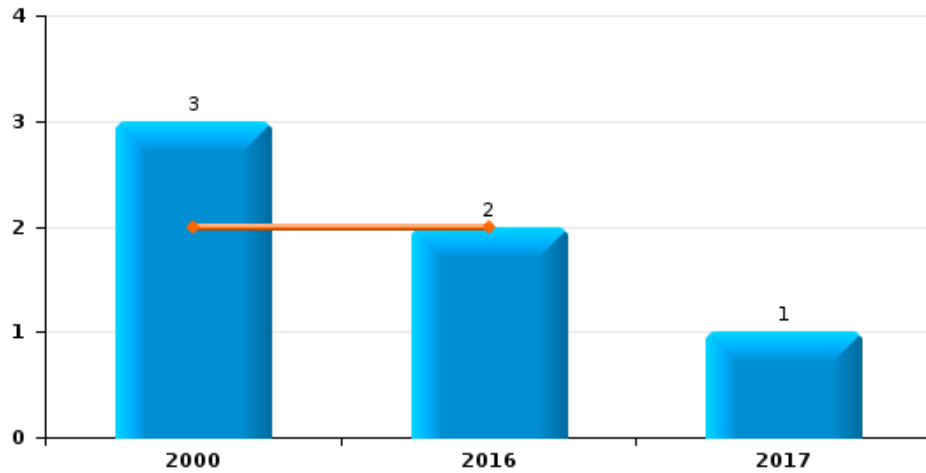
Vol de voiture



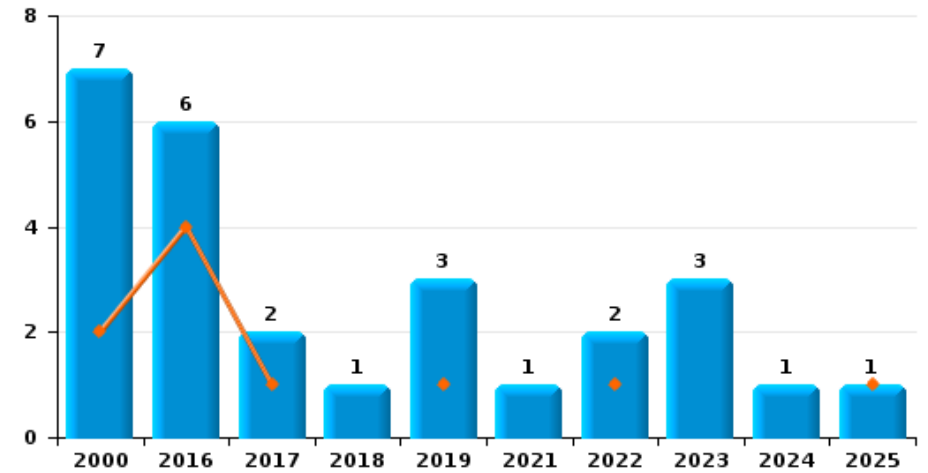
Vol de moto



Carjacking



Vol dans les garages

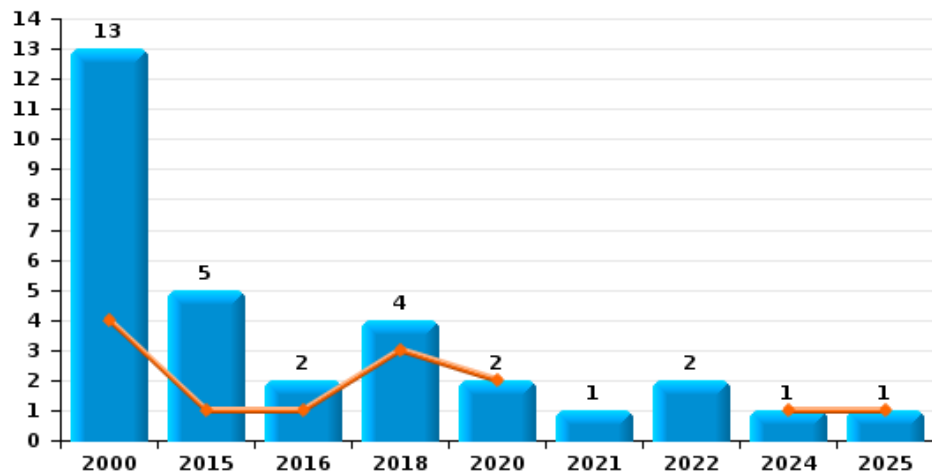




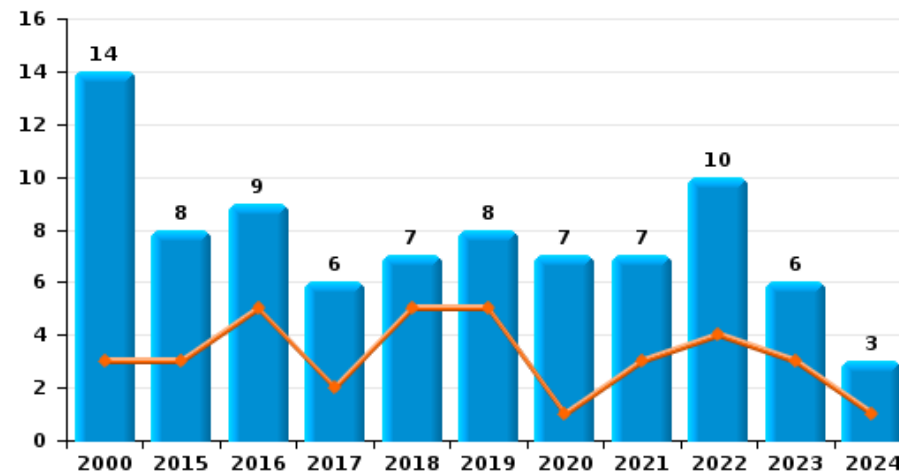
Soumagne



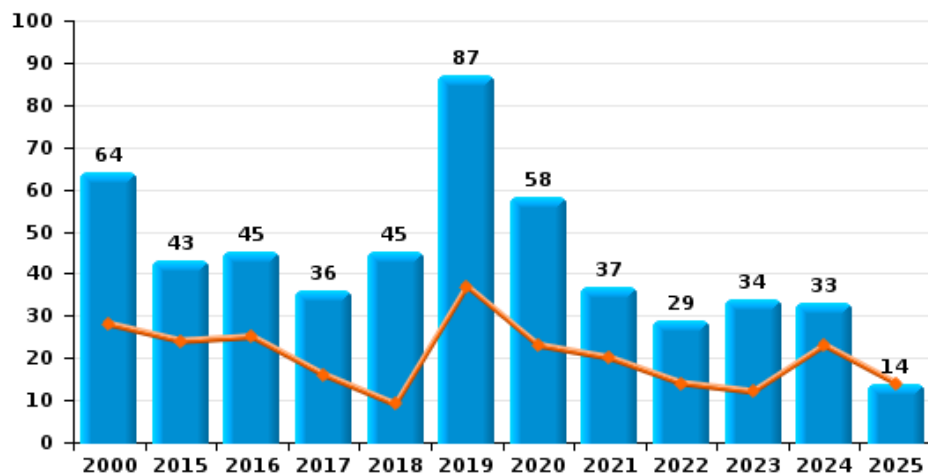
Vol de vélomoteur



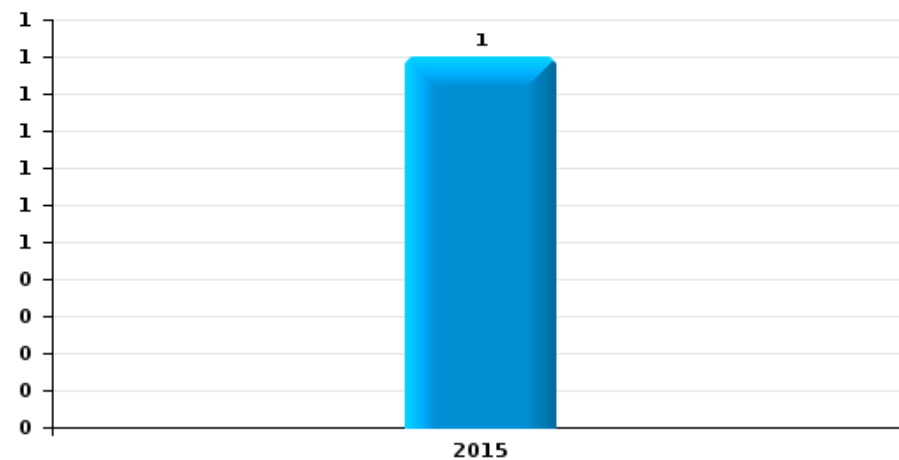
Vol de vélo



Vol dans ou sur un véhicule



Sacjacking dans une voiture

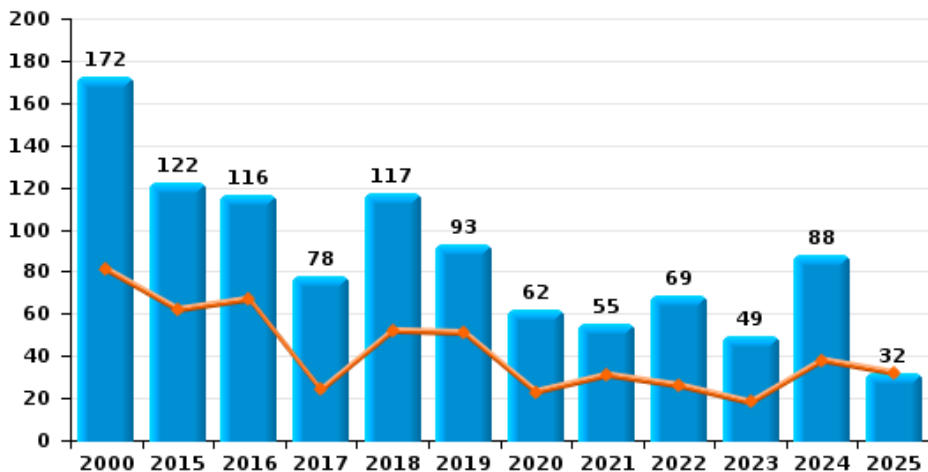




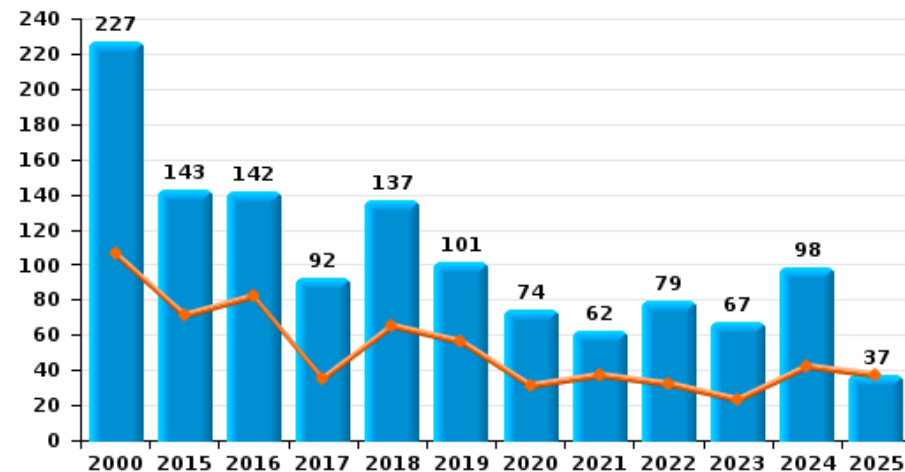
Soumagne

Année	■
Semestre 1	■

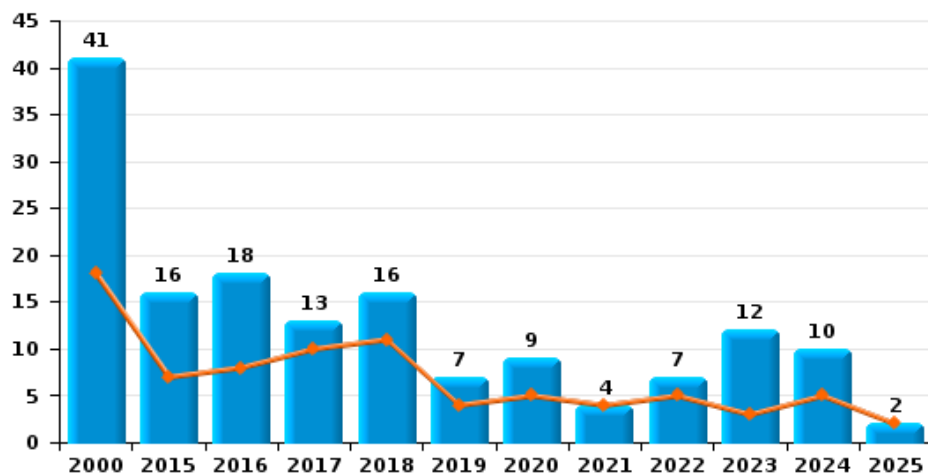
Cambrilage dans habitation



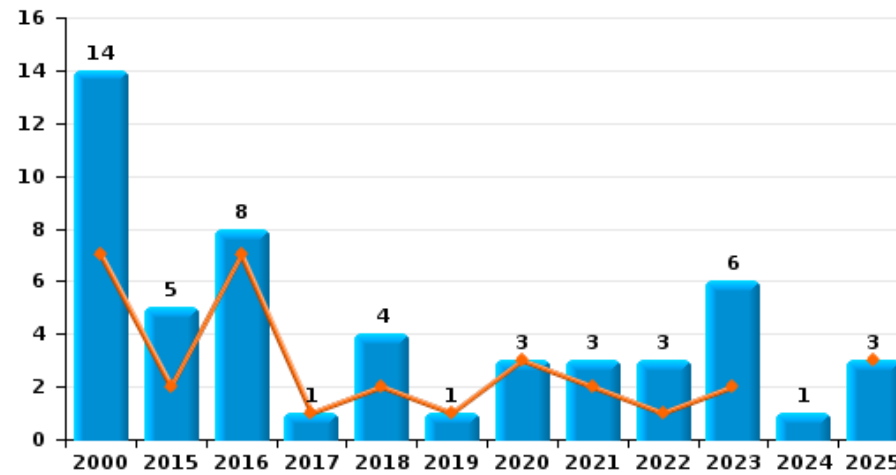
Cambrilage dans bâtiment (total)



Cambrilage ds entreprise ou commerce



Cambrilage ds service public ou bâtiment administratif

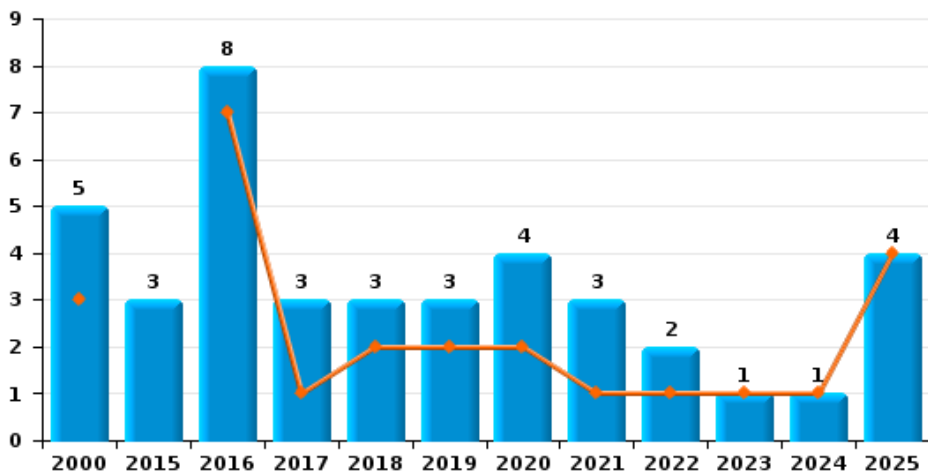




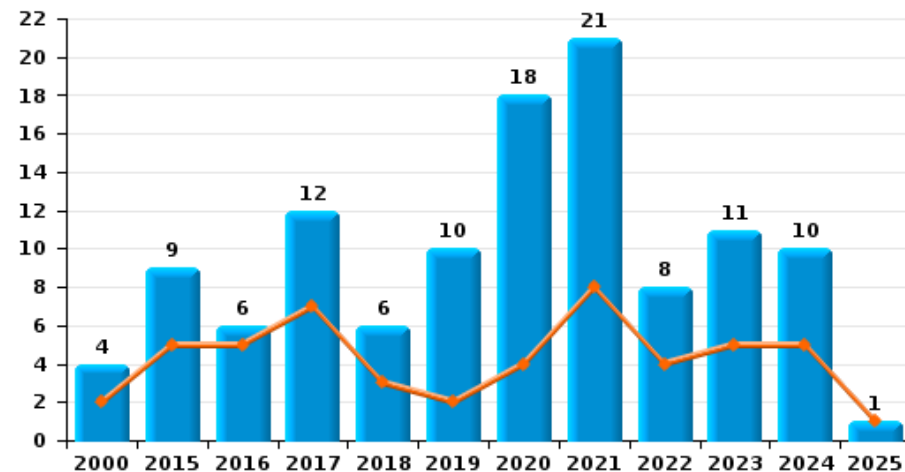
Soumagne

Année ■
Semestre 1 ■

Vol à main armée



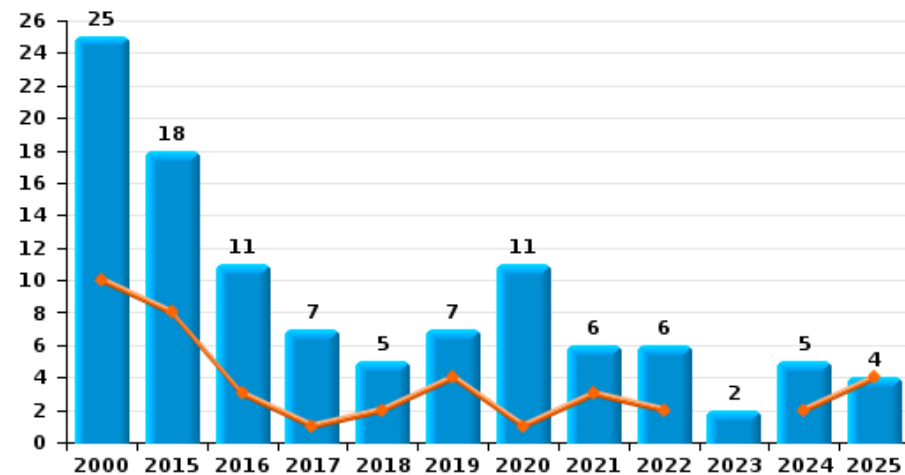
Vol à l'étalage



Vol avec violence sans arme



Vol à la tire

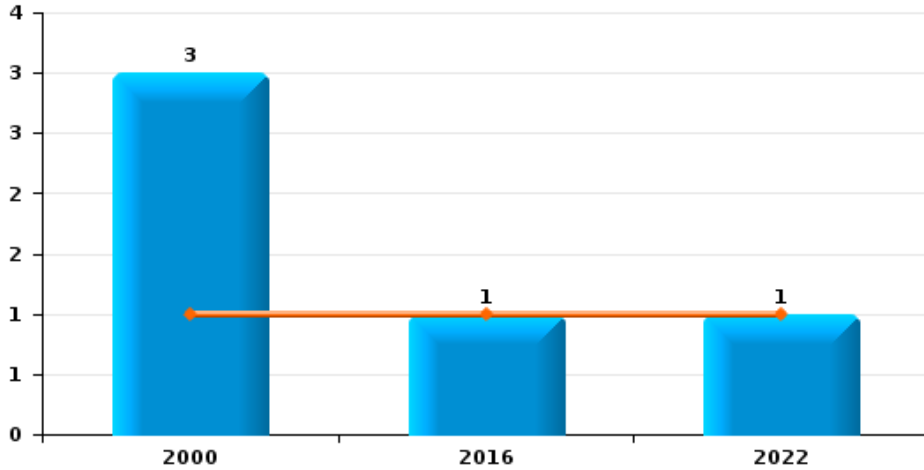




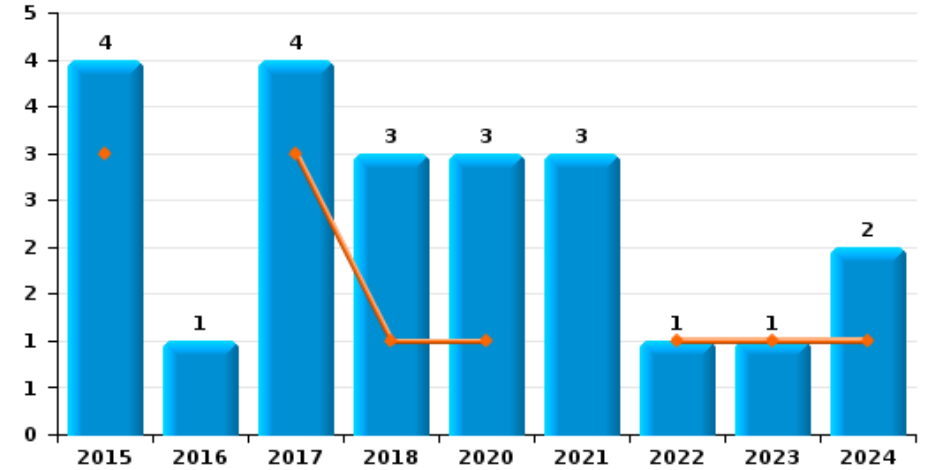
Soumagne



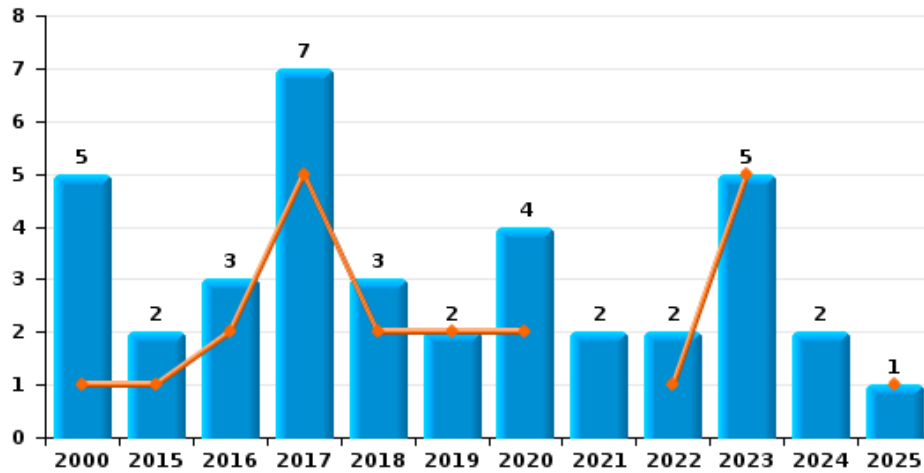
Arrachage de sac à main



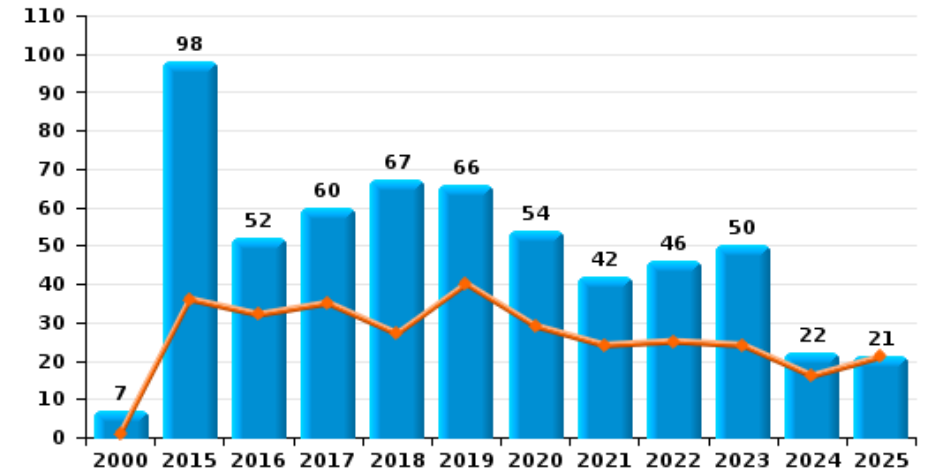
Graffiti



Vol à l'arraché



Dégradation de voiture





Soumagne

FC Vol moyen de transport

		2000	2015	2016	2017	2018	2019	2020	2021	2022	2023	2024	2025
Vol de voiture	Trim 1	14	3	3		4	5	6		5	5	2	4
	Trim 2	10	1	8	3	1	1	2	3	2	1	2	3
	Trim 3	16	3	4	4	1	4	2	5	3	3	3	
	Trim 4	17		4		1	3		4	1	3	2	
	Total	57	7	19	7	7	13	10	12	11	12	9	7
Vol de moto	Trim 1	1	1							1			
	Trim 2	1		1				1					
	Trim 3	3	1					1		1	2	2	
	Trim 4	1	3				1						
	Total	6	5	1			1	2		2	2	2	
Carjacking	Trim 1	2											
	Trim 2			2									
	Trim 3				1								
	Trim 4	1											
	Total	3		2	1								
Homejacking	Trim 1											1	
	Trim 3								1				
	Trim 4			1									
	Total			1					1			1	
Vol dans les garages	Trim 1			1						1			1
	Trim 2	2		3	1		1						
	Trim 3	1		2	1	1	1				2		
	Trim 4	4					1		1	1	1	1	
	Total	7		6	2	1	3		1	2	3	1	1



FC Vol moyen de transport

		2000	2015	2016	2017	2018	2019	2020	2021	2022	2023	2024	2025
Vol de vélomoteur	Trim 1	1	1	1		1		1					
	Trim 2	3				2		1				1	1
	Trim 3	5	1							2			
	Trim 4	4	3	1		1			1				
	Total	13	5	2		4		2	1	2		1	1
Vol de vélo	Trim 1	1	1	2		2	2			1	2		
	Trim 2	2	2	3	2	3	3	1	3	3	1	1	
	Trim 3	7	3	2	2	2	2	4	1	3	2	2	
	Trim 4	4	2	2	2		1	2	3	3	1		
	Total	14	8	9	6	7	8	7	7	10	6	3	



FC Cambriolage

		2000	2015	2016	2017	2018	2019	2020	2021	2022	2023	2024	2025
Cambriolage dans habitation	Trim 1	54	33	36	12	27	35	15	17	17	12	23	18
	Trim 2	27	29	31	12	25	16	8	14	9	6	15	14
	Trim 3	48	22	23	26	30	25	19	12	12	12	24	
	Trim 4	43	38	26	28	35	17	20	12	31	19	26	
	Total	172	122	116	78	117	93	62	55	69	49	88	32
Cambriolage ds entreprise ou commerce	Trim 1	11	6	5	6	6	2	3	1	4	2	3	2
	Trim 2	7	1	3	4	5	2	2	3	1	1	2	
	Trim 3	16	3	3	3	4	2	4		1	1	4	
	Trim 4	7	6	7		1	1			1	8	1	
	Total	41	16	18	13	16	7	9	4	7	12	10	2
Cambriolage ds service public ou bâtiment administ	Trim 1	4	1	4	1	1		1		1	1		1
	Trim 2	3	1	3		1	1	2	2		1		2
	Trim 3	4	1	1						1	3	1	
	Trim 4	3	2			2		1	1	1	1		
	Total	14	5	8	1	4	1	3	3	3	6	1	3
Vol au bélier	Trim 1		3										
Total		3											
Cambriolage dans bâtiment (total)	Trim 1	69	40	45	19	34	37	19	18	22	15	25	21
	Trim 2	37	31	37	16	31	19	12	19	10	8	17	16
	Trim 3	68	26	27	29	34	27	23	12	14	16	29	
	Trim 4	53	46	33	28	38	18	20	13	33	28	27	
	Total	227	143	142	92	137	101	74	62	79	67	98	37



FC Vol autre

		2000	2015	2016	2017	2018	2019	2020	2021	2022	2023	2024	2025
Vol à main armée	Trim 1	2		1		2	1	1		1		1	2
	Trim 2	1		6	1		1	1	1		1		2
	Trim 3	1			1	1		1	1				
	Trim 4	1	3	1	1		1	1	1	1			
	Total	5	3	8	3	3	3	4	3	2	1	1	4
Vol avec violence sans arme	Trim 1	4	5		1	4		2	2	2	4	6	1
	Trim 2	5	4	4	7	2	5			4	5	2	2
	Trim 3	3	2	3	2	1	1	2	2	2	3	1	
	Trim 4	4	2	3	1	2	2	2	1	3	3	2	
	Total	16	13	10	11	9	8	6	5	11	15	11	3
Vol dans ou sur un véhicule	Trim 1	16	13	15	10	1	12	16	6	5	5	15	8
	Trim 2	12	11	10	6	8	25	7	14	9	7	8	6
	Trim 3	18	10	14	9	13	38	22	13	9	14	5	
	Trim 4	18	9	6	11	23	12	13	4	6	8	5	
	Total	64	43	45	36	45	87	58	37	29	34	33	14
Sacjacking dans une voiture	Trim 4		1										
Total		1											
Vol d'armes et explosifs	Trim 1	1	1	2			3		1		1		2
	Trim 2		1	2		1	1		1				
	Trim 3	1		1									
	Trim 4	1	1	1	1		1			1		1	
	Total	3	3	6	1	1	5		2	1	1	1	2
Arrachage de sac à main	Trim 2	1		1						1			
	Trim 3	2											
	Total	3		1						1			



FC Vol autre

		2000	2015	2016	2017	2018	2019	2020	2021	2022	2023	2024	2025
Vol à l'arraché	Trim 1		1			2		2			1		
	Trim 2	1		2	5		2			1	4		1
	Trim 3	3		1	2			2	1			1	
	Trim 4	1	1			1			1	1		1	
	Total	5	2	3	7	3	2	4	2	2	5	2	1
Vol à la tire	Trim 1	3	4	2	1	1	2	1		2		1	2
	Trim 2	7	4	1		1	2		3			1	2
	Trim 3	2	8	5	1	1	3	4	2	1	2	1	
	Trim 4	13	2	3	5	2		6	1	3		2	
	Total	25	18	11	7	5	7	11	6	6	2	5	4
Vol à l'étalage	Trim 1	1	3	5	5	2		2	3	2	2	2	1
	Trim 2	1	2		2	1	2	2	5	2	3	3	
	Trim 3		3	1	2	2	3	9	11	2	1	4	
	Trim 4	2	1		3	1	5	5	2	2	5	1	
	Total	4	9	6	12	6	10	18	21	8	11	10	1
Vol par ruse	Trim 1	2	1	2	1	3	5	2	2		3		1
	Trim 2	2	4		2	2	1		1	1	2	1	1
	Trim 3	4	3	2	1	2	3	5		3		1	
	Trim 4	3	1	2	2	5		2	1	3	1		
	Total	11	9	6	6	12	9	9	4	7	6	2	2
Vol de métaux	Trim 1		2	2	1	1		1		1	2	1	1
	Trim 2					2		1	1	1		2	
	Trim 3		4	1	2	1						1	
	Trim 4	1	5				3			3		1	
	Total	1	11	3	3	4	3	2	1	5	2	5	1



FC Vol autre

		2000	2015	2016	2017	2018	2019	2020	2021	2022	2023	2024	2025
Vol sur les chantiers	Trim 1	6		3	2	1		2					2
	Trim 2	6			1	2		2	2		1		3
	Trim 3	8		3			1					1	
	Trim 4		1	2		1		1		1		1	
	Total	20	1	8	3	4	1	5	2	1	1	2	5
Home-invasion	Trim 1							1		1		1	
	Trim 2			1			1						
	Trim 4			2					1				
	Total			3			1	1	1	1		1	
Vol d'animaux	Trim 1			2	1				1	1		1	
	Trim 2			1	3	2					1		
	Trim 3		1				1	2		1	1		
	Trim 4						2	1					
	Total		1	3	4	2	3	3	1	2	2	1	
Vol de cargaison	Trim 1		2		1		3	8	3	2		4	
	Trim 2		1		1	1	17	4	3	4	3	2	3
	Trim 3			2	2	2	20	8	4	2	1		
	Trim 4			5	4	7	9	4	1	2	3	2	
	Total		3	7	8	10	49	24	11	10	7	8	3



Criminalité ICT

		2000	2015	2016	2017	2018	2019	2020	2021	2022	2023	2024	2025
Fraude de cartes de paiements	Trim 1		1	2	2		3	1	2	2	2	2	1
	Trim 2			1	1	2	2	5	3			5	5
	Trim 3			2		4	6	6	6	1	2		
	Trim 4		1	2	1	8	2	2	2	3		5	
Total			2	7	4	14	13	14	13	6	4	12	6
Phishing	Trim 1										2	3	4
	Trim 2								2			6	8
	Trim 3										7	6	
	Trim 4				1						5	5	
Total					1				2		14	20	12
Shouldersurfing	Trim 3							1	2				
	Trim 4					1							
Total						1		1	2				
Skimming	Trim 4									1			
	Total									1			



FC Autre

		2000	2015	2016	2017	2018	2019	2020	2021	2022	2023	2024	2025
Violence contre les métiers d'intérêt général	Trim 1		1	1									
	Trim 2			1				1			1	1	1
	Trim 3			1		1					1		
	Trim 4					1		1			1	1	
Total			1	3		2		2			3	2	1
Viol collectif	Trim 1								1				
	Trim 2		1							1			
Total			1						1	1			
Graffiti	Trim 1		1		2	1							1
	Trim 2		2		1			1		1	1		
	Trim 3		1			1			1				
	Trim 4			1	1	1		2	2			1	
Total			4	1	4	3		3	3	1	1	2	
Dégradation de voiture	Trim 1		17	21	12	11	31	13	13	5	11	6	8
	Trim 2	1	19	11	23	16	9	16	11	20	13	10	13
	Trim 3	2	14	11	11	24	11	12	8	9	17	5	
	Trim 4	4	48	9	14	16	15	13	10	12	9	1	
Total		7	98	52	60	67	66	54	42	46	50	22	21
Rixe au couteau	Trim 1			1									
	Trim 2						1	1					1
	Trim 3				1								
	Trim 4									1			
Total				1	1		1	1		1			1



PH Violence intrafamiliale (VIF)

		2000	2015	2016	2017	2018	2019	2020	2021	2022	2023	2024	2025
VIF: physique, dans le couple	Trim 1	5	12	5	10	9	7	7	9	6	10	16	10
	Trim 2	1	7	8	6	9	8	9	6	6	14	9	7
	Trim 3	1	6	15	13	21	12	7	13	14	7	10	
	Trim 4	4	6	10	8	12	8	9	9	9	8	4	
	Total	11	31	38	37	51	35	32	37	35	39	39	17
VIF: physique, envers des descendants	Trim 1	1	1	3	1	1	1	1	2	1	1	2	3
	Trim 2	2	3		2	1	1		1	2	2	1	3
	Trim 3	1	2	1	2		1		3	2	2		
	Trim 4		1	2	1		1	2	3	3	1	2	
	Total	4	7	6	6	2	4	3	9	8	6	5	6
VIF: physique, envers d'autres membres	Trim 1	9		2	2	2		2	2	3	2	3	
	Trim 2	4	2	2	2	2	2			3	3	2	
	Trim 3	4	3	4	3	2	5			1	2	2	
	Trim 4	6	1	1	3	1	3	2	1	2	2		
	Total	23	6	9	10	7	10	4	3	9	9	7	
VIF: sexuelle, dans le couple	Trim 1			1									
	Trim 4	1											
	Total	1		1									
VIF: sexuelle, envers des descendants	Trim 1	1		1	1								
	Trim 2		1										
	Trim 3		2	1			1	2					
	Trim 4	1											
	Total	2	3	2	1		1	2					
VIF: sexuelle, envers d'autres membres	Trim 1				1								
	Total				1								



PH Violence intrafamiliale (VIF)

		2000	2015	2016	2017	2018	2019	2020	2021	2022	2023	2024	2025
VIF: psychique, dans le couple	Trim 1	6	13	5	6	9	6	5	7	6	11	5	2
	Trim 2	7	13	7	8	2		2	8	6	20	14	7
	Trim 3	6	11	6	7	10	4	5	8	6	7	4	
	Trim 4	9	13	10	7	9	5	6	3	3	7	10	
Total		28	50	28	28	30	15	18	26	21	45	33	9
VIF: psychique, envers des descendants	Trim 2					1						1	
	Trim 4						1						
Total						1	1					1	
VIF: psychique, envers d'autres membres	Trim 1				1						1		
	Total				1						1		
VIF: économique, dans le couple	Trim 1		1				1						
	Trim 2		2										1
	Trim 3					1							
	Trim 4	1							1				
Total		1	3			1	1		1				1
VIF: économique, envers des descendants	Trim 2					1				1			
	Trim 4							1					
Total						1		1		1			
VIF: économique, envers d'autres membres	Trim 1	1	1	1	1	3	2		1			1	
	Trim 2	2	1			3	1			1			
	Trim 3	1											
	Trim 4	4	2		1						1		
Total		8	4	1	2	6	3		1	1	1	1	



PH Hormones et dopage

		2000	2015	2016	2017	2018	2019	2020	2021	2022	2023	2024	2025
Dopage humain	Trim 1					1		2		1			
	Trim 2		1										
	Trim 4			1	1		1					1	
Total			1	1	1	1	1	2		1		1	



PH Drogues

		2000	2015	2016	2017	2018	2019	2020	2021	2022	2023	2024	2025
Vente de cocaïne	Trim 1		1				1		1	1			1
	Trim 2					1							
	Trim 3							2				2	
	Trim 4						1				1	1	
	Total		1			1	2	2	1	1	1	3	1
Import-export de cocaïne	Trim 1								1				
	Total								1				
Vente de drogues synthétiques	Trim 2				1								
	Trim 3		1		1								
	Total		1		1	1							
Production de cannabis (culture)	Trim 1		1			2		2			1		
	Trim 2						1						
	Trim 3		1						1				
	Trim 4			1	1		1			1			
	Total		2	1	1	2	2	2	1	1	1		
Vente-traffic d héroïne	Trim 1						1						
	Trim 3							1					
	Total						1	1					



PH Trafic d'armes

		2000	2015	2016	2017	2018	2019	2020	2021	2022	2023	2024	2025
Commerce et production d'arme à feu et mun.	Trim 1		1				1						
	Trim 4			1							1		
Total			1	1			1				1		



PH Traite des êtres humains

		2000	2015	2016	2017	2018	2019	2020	2021	2022	2023	2024	2025
TEH - exploitation économique	Trim 1			1			1					1	
	Trim 2		1	1									
	Trim 3		1			1			1				
	Trim 4		2									1	
	Total		4	2		1	1		1			2	
TEH - exploitation sexuelle	Trim 1					1					1		
	Trim 2											3	
	Trim 3				1	1					1		
	Trim 4						1		1		1		
	Total				1	2	1		1		3	3	



PH Violence dans l'espace public

		2000	2015	2016	2017	2018	2019	2020	2021	2022	2023	2024	2025
Violence physique (transport public)	Trim 1	1											
	Trim 2	1			1			1					
	Total	2			1			1					
Violence physique (voie publique)	Trim 1	10	9	5	8	9	7	5	7	7	9	8	9
	Trim 2	8	7	11	10	10	13	5	10	7	10	10	8
	Trim 3	6	14	5	13	13	18	9	11	10	11	17	
	Trim 4	3	6	8	10	5	5	6	9	11	7	5	
	Total	27	36	29	41	37	43	25	37	35	37	40	17
Violence physique (autre endroit public)	Trim 1			1									
	Trim 3									1		2	
	Trim 4											4	
	Total			1						1		6	
Violence physique (endroit accessible au public)	Trim 1	5	2	3	1		3	1	1	3	5		6
	Trim 2	1	2	5	3	1	1	2	2	6	6	6	5
	Trim 3	3	2	5	5	6	3	1	7	3	7	4	
	Trim 4	2	3	4	2	4	1	2		4	6	3	
	Total	11	9	17	11	11	8	6	10	16	24	13	11
Violence sexuelle (transport public)	Trim 1						1						
	Trim 3				1								
	Total			1		1							
Violence sexuelle (voie publique)	Trim 1		3			1							1
	Trim 2								1			1	
	Trim 3				1	1	1	1			1		
	Trim 4		2	1	1		1	2					
	Total		5	1	2	2	2	3	1		1	1	1
Violence sexuelle (autre endroit public)	Trim 2					1							
	Total				1								



PH Violence dans l'espace public

		2000	2015	2016	2017	2018	2019	2020	2021	2022	2023	2024	2025
Violence sexuelle (endroit accessible au public)	Trim 1			1						1			
	Trim 2	1		1	1				1	1	1		
	Trim 3	1						1	2		1	3	
	Trim 4										3		
	Total	2		2	1			1	3	2	5	3	
Violence psychique (transport public)	Trim 2										1		
	Trim 3											1	
	Trim 4									1			
	Total									1	1	1	
Violence psychique (voie publique)	Trim 1	4	10	3	6	5	8	9	9	12	5	3	9
	Trim 2	6	10	2	4	8	13	8	6	7	9	7	8
	Trim 3	1	7	2	7	5	8	10	7	6	14	10	
	Trim 4	4	4	3	4	7	13	11	4	9	7	2	
	Total	15	31	10	21	25	42	38	26	34	35	22	17
Violence psychique (autre endroit public)	Trim 1						1		1	3			
	Trim 2							1					
	Trim 3			1		1			2	1		1	
	Trim 4		1	1									
Total		1	2		1	1	1	3	4		1		
Violence psychique (endroit accessible au public)	Trim 1	1	3	3	3	1		1	3	5	6	2	3
	Trim 2	1	5	3		1	4	2	3	2	6	3	4
	Trim 3	1		3		2	1	3	2	1		3	
	Trim 4	6	1		2	2	2	2	5	7	4	3	
	Total	9	9	9	5	6	7	8	13	15	16	11	7
Vol à main armée (voie publique)	Trim 1	2											1
	Trim 2			4				1			1		2
	Trim 3	1				1							
	Trim 4				1		1						
Total	3		4	1	1	1	1	1		1		3	



PH Violence dans l'espace public

		2000	2015	2016	2017	2018	2019	2020	2021	2022	2023	2024	2025
Vol à main armée (endroit accessible au public)	Trim 1			1		2							
	Trim 2	1			1				1				
	Trim 3				1								
	Trim 4	1	3										
Total	2	3	1	2	2				1				
Vol avec violence sans arme (transport public)	Trim 1	1	1										
	Trim 2									1			
Total	1	1								1			
Vol avec violence sans arme (voie publique)	Trim 1	1	1			2		1			1	2	
	Trim 2	3		2	3		3			2	2		1
	Trim 3	2	2	1	1	1		1	1	2	1		
	Trim 4	1	1	1			1	1		1		1	
Total	7	4	4	4	3	4	3	1	5	4	3	1	
Vol avec violence sans arme (autre endroit public)	Trim 2											1	
Total												1	
Vol avec violence sans arme (endr. acces. au pub.)	Trim 1	2	1			2		1		1	1		
	Trim 2	2	1		3	2				1	1		
	Trim 3	1						1	1		1		
	Trim 4	1	1		1	1						3	
Total	6	3		4	5			2	1	2	6		



PH Autre

		2000	2015	2016	2017	2018	2019	2020	2021	2022	2023	2024	2025
Faux policiers	Trim 1							1					
	Trim 2		1									1	
	Trim 3						1						
	Trim 4				1								
Total			1			1	1	1				1	
Terrorisme, extrémisme et radicalisme	Trim 3		1						1				
	Trim 4				1								
	Total		1		1				1				
Cyberharcèlement	Trim 1	1	9	11	7	12	19	8	9	14	12	9	8
	Trim 2		10	11	10	8	9	4	12	9	8	7	11
	Trim 3		12	9	7	15	8	7	8	11	10	7	
	Trim 4	3	11	6	10	12	8	17	6	9	9	7	
Total		4	42	37	34	47	44	36	35	43	39	30	19
Fraude à l'identité	Trim 1	3	1	2	7	3	11	1	3	4	5	4	5
	Trim 2		4	4	1	8	3	3	2	9	11	2	6
	Trim 3	3	7	2	3	4	8	4	2	8	7	2	
	Trim 4		2	3	4	2	2	7	3	7	8	7	
Total		6	14	11	15	17	24	15	10	28	31	15	11



Soumagne

2024

FC Vol moyen de transport

	Jan	Fév	Mai	Juin	Juil	Août	Sep	Nov	Total
Vol de voiture	1	1		2	1		2	2	9
Vol de moto					1	1			2
Homejacking	1								1
Vol dans les garages								1	1
Vol de vélomoteur			1						1
Vol de vélo			1			2			3

FC Cambriolage

	Jan	Fév	Mar	Avr	Mai	Juin	Juil	Août	Sep	Oct	Nov	Déc	Total
Cambriolage dans habitation	4	12	7	4	6	5	8	2	14	5	9	12	88
Cambriolage ds entreprise ou commerce	2	1			1	1	1	3				1	10
Cambriolage ds service public ou bâtiment administ							1						1
Cambriolage dans bâtiment (total)	5	13	7	4	7	6	10	5	14	5	9	13	98



FC Vol autre

	Jan	Fév	Mar	Avr	Mai	Juin	Juil	Août	Sep	Oct	Nov	Déc	Total
Vol à main armée		1											1
Vol avec violence sans arme	3	2	1	1	1				1		2		11
Vol dans ou sur un véhicule	2	4	9	6	1	1	4	1		3	1	1	33
Vol d'armes et explosifs												1	1
Vol à l'arraché									1		1		2
Vol à la tire	1				1				1	1		1	5
Vol à l'étalage	1	1		2		1	2	1	1	1			10
Vol par ruse				1				1					2
Vol de métaux	1			1		1			1	1			5
Vol sur les chantiers									1	1			2
Home-invasion		1											1
Vol d'animaux			1										1
Vol de cargaison		2	2	1	1					2			8

Criminalité ICT

	Jan	Mar	Avr	Mai	Juin	Juil	Août	Sep	Oct	Nov	Déc	Total
Fraude de cartes de paiements	1	1	4		1					3	2	12
Phishing	1	2	3	2	1	1	2	3	2		3	20

FC Autre

	Jan	Fév	Mar	Avr	Mai	Juin	Juil	Août	Sep	Déc	Total
Violence contre les métiers d'intérêt général						1				1	2
Graffiti			1							1	2
Dégradation de voiture	3	1	2	2	3	5	1	3	1	1	22



PH Violence intrafamiliale (VIF)

	Jan	Fév	Mar	Avr	Mai	Juin	Juil	Août	Sep	Oct	Nov	Déc	Total
VIF: physique, dans le couple	3	4	9	4	4	1	3	4	3	1	1	2	39
VIF: physique, envers des descendants		1	1		1					2			5
VIF: physique, envers d'autres membres	1	1	1	1		1	1		1				7
VIF: psychique, dans le couple	3	1	1	4	7	3	1	2	1	1	5	4	33
VIF: psychique, envers des descendants				1									1
VIF: économique, envers d'autres membres	1												1

PH Hormones et dopage

	Nov	Total
Dopage humain	1	1

PH Drogues

	Août	Sep	Déc	Total
Vente de cocaïne	1	1	1	3

PH Traite des êtres humains

	Jan	Mai	Juin	Oct	Total
TEH - exploitation économique	1			1	2
TEH - exploitation sexuelle		1	2		3



PH Violence dans l'espace public

	Jan	Fév	Mar	Avr	Mai	Juin	Juil	Août	Sep	Oct	Nov	Déc	Total
Violence physique (voie publique)	2		6	3	6	1	2	10	5	2	2	1	40
Violence physique (autre endroit public)									2	3		1	6
Violence physique (endroit accessible au public)				2	3	1	1	1	2		3		13
Violence sexuelle (voie publique)						1							1
Violence sexuelle (endroit accessible au public)							3						3
Violence psychique (transport public)									1				1
Violence psychique (voie publique)	1	1	1		3	4	1	1	8		2		22
Violence psychique (autre endroit public)									1				1
Violence psychique (endroit accessible au public)	1	1			2	1	1	1	1	3			11
Vol avec violence sans arme (voie publique)	1		1								1		3
Vol avec violence sans arme (autre endroit public)					1								1

PH Autre

	Jan	Fév	Mar	Avr	Mai	Juin	Juil	Août	Sep	Oct	Nov	Déc	Total
Faux policiers				1									1
Cyberharcèlement	2	3	4	4	2	1	1	4	2	2	4	1	30
Fraude à l'identité	2	1	1		2			1	1	2	2	3	15



2025

FC Vol moyen de transport

	Jan	Mar	Juin	Total
Vol de voiture	1	3	3	7
Vol dans les garages	1			1
Vol de vélomoteur			1	1

FC Cambriolage

	Jan	Fév	Mar	Avr	Mai	Juin	Total
Cambriolage dans habitation	9	4	5	6	2	6	32
Cambriolage ds entreprise ou commerce		1	1				2
Cambriolage ds service public ou bâtiment administ	1			2			3
Cambriolage dans bâtiment (total)	10	5	6	8	2	6	37

FC Vol autre

	Jan	Fév	Mar	Avr	Mai	Juin	Total
Vol à main armée			2			2	4
Vol avec violence sans arme	1			1	1		3
Vol dans ou sur un véhicule	1	4	3	3	2	1	14
Vol d'armes et explosifs	1	1					2
Vol à l'arraché					1		1
Vol à la tire	1		1	1	1		4
Vol à l'étalage	1						1
Vol par ruse		1				1	2
Vol de métaux		1					1
Vol sur les chantiers			2	1	1	1	5
Vol de cargaison				2	1		3



Criminalité ICT

	Jan	Fév	Mar	Avr	Mai	Juin	Total
Fraude de cartes de paiements			1	1	1	3	6
Phishing	2	1	1	4	1	3	12

FC Autre

	Jan	Fév	Mar	Avr	Mai	Juin	Total
Violence contre les métiers d'intérêt général				1			1
Dégradation de voiture	4	1	3	7	1	5	21
Rixe au couteau				1			1

PH Violence intrafamiliale (VIF)

	Jan	Fév	Mar	Avr	Mai	Juin	Total
VIF: physique, dans le couple	5		5	2	2	3	17
VIF: physique, envers des descendants	1	1	1		1	2	6
VIF: psychique, dans le couple	1		1	1	3	3	9
VIF: économique, dans le couple				1			1

PH Drogues

	Fév	Total
Vente de cocaïne	1	1



PH Violence dans l'espace public

	Jan	Fév	Mar	Avr	Mai	Juin	Total
Violence physique (voie publique)	1	1	7	4	2	2	17
Violence physique (endroit accessible au public)	2	2	2	3	1	1	11
Violence sexuelle (voie publique)		1					1
Violence psychique (voie publique)	3	2	4	4	3	1	17
Violence psychique (endroit accessible au public)	1	1	1	1	2	1	7
Vol à main armée (voie publique)			1			2	3
Vol avec violence sans arme (voie publique)				1			1

PH Autre

	Jan	Fév	Mar	Avr	Mai	Juin	Total
Cyberharcèlement	3	1	4	2	5	4	19
Fraude à l'identité	2	2	1	1	3	2	11

STATISTIQUES POLICIERES DE CRIMINALITE

LIEU DE PERPETRATION: COMMUNE

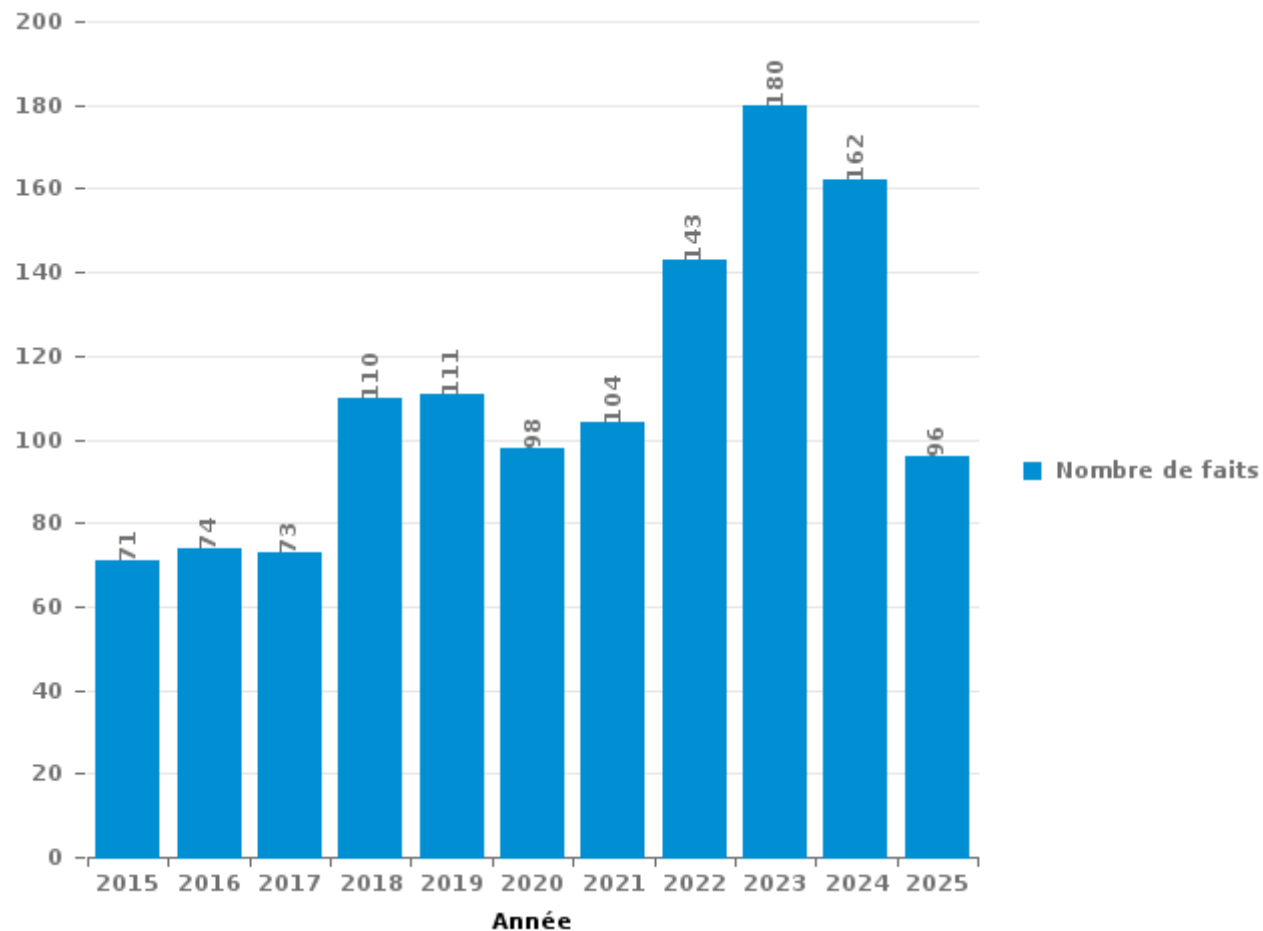
Soumagne

PARTIE III : ICT



Soumagne

Nombre total de délits avec un élément ICT/online, depuis 2015





Criminalité ICT/online au sens strict

Infractions (exhaustif)

	2015	2016	2017	2018	2019	2020	2021	2022	2023	2024	2025
Criminalité informatique: Faux en informatique:		1	1	3						1	2
Criminalité informatique: Fraude informatique:	5	12	12	26	23	30	23	35	59	79	48
Criminalité informatique: Hacking:				1	1		1	2	1	1	1
Criminalité informatique: Sabotage:	2			1							1
Total:	7	13	13	31	24	30	24	37	60	81	52

Figures criminelles (à considérer spécifiquement – ne pas additionner avec d'autres éléments – risque de double comptage!)

	2015	2016	2017	2018	2019	2020	2021	2022	2023	2024	2025
Fraude de cartes de paiements	2	7	4	14	13	14	13	6	4	12	6
Phishing			1				2		14	20	12
Shouldersurfing				1		1	2				
Skimming								1			



Criminalité ICT/online au sens large

Infractions (uniquement si code-fait existe)

	2015	2016	2017	2018	2019	2020	2021	2022	2023	2024	2025
Fraude: Escroquerie: Fraude par internet	16	20	13	22	32	23	36	57	65	28	21
Infr. contre les mœurs: Grooming (contact par ICT avec mineur < 16 ans):	1										
Infr. contre les mœurs: Pornographie infantine: Accès pornographie infantine via technologie				1							
Infr. contre les mœurs: Voyeurisme: Diffusion enregistrement nudité ou intimité			2	2	1	2					
Total:	17	20	15	25	33	25	36	57	65	28	21

Figures criminelles (à considérer spécifiquement – ne pas additionner avec d'autres éléments – risque de double comptage!)

	2015	2016	2017	2018	2019	2020	2021	2022	2023	2024	2025
Cyberharcèlement	42	37	34	47	44	36	35	43	39	30	19

STATISTIQUES POLICIERES DE CRIMINALITE

LIEU DE PERPETRATION: COMMUNE

Soumagne

PARTIE IV : DESTINATION LIEU



Soumagne

Vol et extorsion

	2000	2015	2016	2017	2018	2019	2020	2021	2022	2023	2024	2025
Habitation: maison	174	105	119	91	114	94	64	56	66	54	94	32
Voie publique	109	61	77	57	58	79	61	48	38	43	36	39
Magasin	58	38	21	23	26	21	33	25	17	26	16	5
Parking	17	21	12	17	17	38	29	23	23	18	13	10
Habitation: allée	22	30	18	11	11	14	13	13	9	16	17	2
Habitation: dépendances	21	11	14	9	15	9	13	7	8	5	5	2
Habitation: appartement	8	15	7	4	12	8	9	9	12	5	5	5
Inconnue	36	4	2	4	7	8	7	14	6	9	1	
Entreprise	10	5	5	5	7	3	3		4	7	7	3
Chantier	20	1	8	3	4	1	5	2	1		2	5
Institution d'enseignement	14	7	7	1	5	1	1	3	2	3	5	3
Culture et loisirs	9	6	7	10	4	5	3	2	3	1	1	
Habitation: non précisée	4	7	7	3	3	4	1	2	5	7	5	2
Habitation: garage	4	13	5	3	7	5	2	2	4	2	2	
Horeca	17	5	6	4	5				3	1	2	1
Infrastructure sportive	6	4	4	3	1	3	2	3	4	3	3	1
Station essence	2	3	6		5		3	5	1	2	3	
Terrain	3	2	1	6	1	3	2		2	4	1	1
Autre	1	3	4	1	4	1	1		6		3	
Banque / institution financière	2		3	2	5	4	1		1	3		
Habitation: autre	4	3	1	1	2	1	3	2			2	
Service public	1	1	3	1			3		1	2	2	
Maison de repos	1	1			2	1		1	2	3		
Cimetière	1	1		1	2						5	
Service	2	1	1	4		1					1	
Bâtiment administratif						1		3	3		1	
Médecin / dentiste / pharmacien		3	1			1					3	
Moyen de transport: autobus / autocar		1		1					1	1		
Moyen de transport: voiture		1				1	1					1
Stade	4											
Moyen de transport: autre	1	1				1						
Arrêt de bus / tram	1		1									
Emplacement de vélo									1			
Guichet automatique	1											
Hôpital		1										
Installation militaire								1				
Moyen de transport: train / tram / métro					1							
Total	553	355	340	265	318	308	260	221	223	215	235	112

FPF/DGR/DRI/BIPOL - Statistiques policières de criminalité (date de clôture: 31/10/2025)

Les données pour les années 2001 jusqu'à 2014 ne sont plus publiées mais restent disponibles sur demande auprès du service BIPOL.

Les données pour 2025 ne concernent que le 1er semestre.



Dégradation de la propriété

	2000	2015	2016	2017	2018	2019	2020	2021	2022	2023	2024	2025
Voie publique	24	95	43	51	61	54	53	43	40	44	19	17
Habitation: résidence principale	26	32	26	31	36	26	20	16	27	27	28	21
Parking	3	15	11	11	15	29	8	8	10	5	3	3
Habitation: allée	9	14	6	8	5	7	4	2	4	10	1	
Habitation: jardin	2			2	5	2	8	3	2	4	3	
Terrain	4	7	2	3	5	4	1		2	1	1	
Habitation: non précisée	1	2	2	1	2	2	2	1	1	1	2	2
Magasin	5	2		6	1		1	1	2	1		
Institution d'enseignement	3		3	4			1	2	2			1
Habitation: garage	1	3	1		3	1	1		2	1		
Horeca	3	1		2		2	2		1	1		1
Bâtiment administratif		2	1	2	2	3	1		1			
Cimetière	1			1		2			1			7
Culture et loisirs	1		1		2	2	3	1	1		1	
Inconnue	2	1	1		1	2	1	2		1	1	
Habitation: dépendances	2	1		3					2	3		
Habitation: résidence secondaire	1	2		3		1			1		3	
Entreprise	5	1	1			1	1					
Infrastructure sportive	1	1	1	1	2				2			
Service public	1	1	1	2				1			1	
Stade		2					4		1			
Station essence		1	2				1	1	2			
Banque / institution financière		2	1		1				1			
Chantier	2				3							
Edifice religieux / lieu du culte				1	1	1						
Maison de repos	1		1			1						
Moyen de transport: voiture		1			1					1		
Service	1		1			1						
Autre						1	1					
Bureau de police								1			1	
Hôpital					1	1						
Médecin / dentiste / pharmacien						1						1
Moyen de transport: autre	1											
Total	100	186	105	132	147	144	113	82	105	100	64	53

FPF/DGR/DRI/BIPOL - Statistiques policières de criminalité (date de clôture: 31/10/2025)

Les données pour les années 2001 jusqu'à 2014 ne sont plus publiées mais restent disponibles sur demande auprès du service BIPOL.

Les données pour 2025 ne concernent que le 1er semestre.



Soumagne

Infractions contre l'intégrité physique

	2000	2015	2016	2017	2018	2019	2020	2021	2022	2023	2024	2025
Habitation	41	48	59	62	74	58	51	60	59	66	55	34
Voie publique	28	42	33	44	43	46	29	38	40	41	43	17
Habitation: allée	2	4	5	5	1	6	3	1	1	5	1	3
Parking		2	3	5	4	2	3	5	5	2	3	2
Institution d'enseignement		1	1	3	5	4	3	3	1	6	2	3
Inconnue	7	3		1		2	2	4	3	1	2	1
Horeca	6	1	2	1	3			1	2	6	2	1
Infrastructure sportive		4	3	3	1	4		1	2	3	3	1
Culture et loisirs	4		2	1	2		1	1	3	5	2	3
Habitation: jardin	1	3	2	1	1	1	4	2	1	2	2	1
Magasin			3		2	1	1	1	1	4		2
Station essence	1	1	1	1		1			2	3	1	
Terrain			1	1	2				3		2	
Entreprise	1						1		2		2	1
Service public	1		1			1		1				
Banque / institution financière			1	1		1						
Moyen de transport: autre											3	
Service						1		1			1	
Moyen de transport: autobus / autocar	1						1					
Arrêt de bus / tram				1								
Autre									1			
Maison de repos						1						
Médecin / dentiste / pharmacien					1							
Stade										1		
Total	93	109	117	130	139	129	99	119	126	145	124	69

STATISTIQUES POLICIERES DE CRIMINALITE

LIEU DE PERPETRATION: COMMUNE

Soumagne

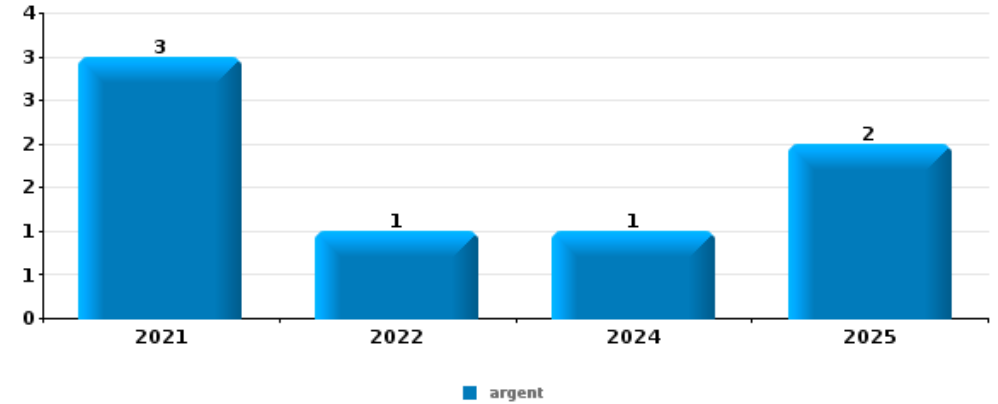
PARTIE V : OBJETS ET MOYENS DE TRANSPORT



Soumagne

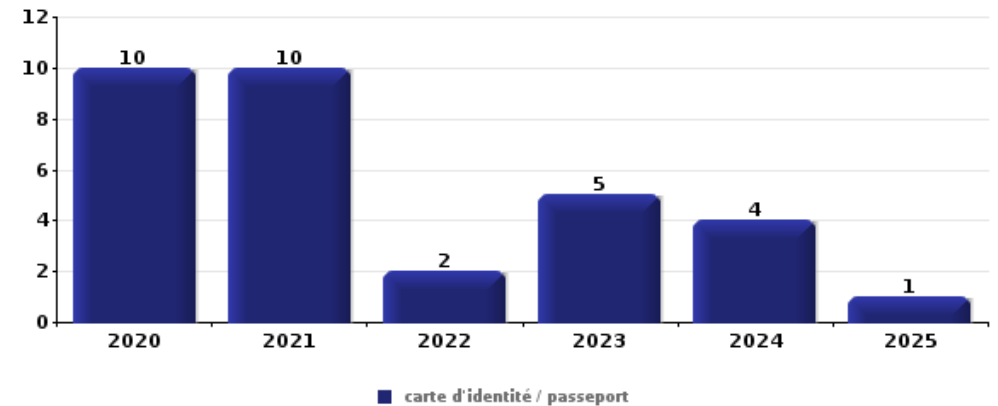
Vol à main armée

Top 5 Objets volés (sbd nombre de faits)		2020	2021	2022	2023	2024	2025
1	argent		3	1		1	2
2	GSM et accessoires	2	1			1	
3	multimédia	2				1	
4	autre document officiel	1					
4	bijouterie / montre			1			
4	carburant / énergie	1					
4	carte bancaire / carte de crédit	1					
4	carte d'identité / passeport					1	
4	clé			1			
4	outillage	1					
4	tabac		1				
4	vêtement					1	



Vol dans ou sur un véhicule

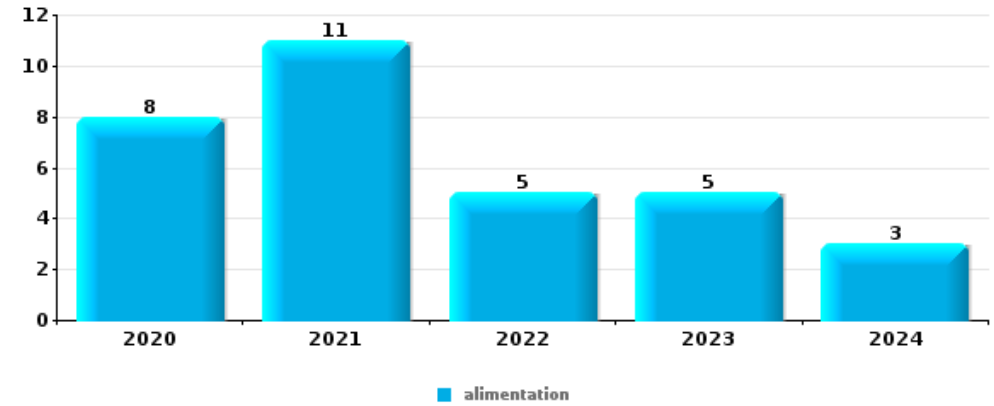
Top 5 Objets volés (sbd nombre de faits)		2020	2021	2022	2023	2024	2025
1	carte d'identité / passeport	10	10	2	5	4	1
2	carte bancaire / carte de crédit	9	9	4	3	4	2
2	outillage	9	4	3	6	4	5
4	permis de conduire	7	10	1	4	3	1
5	argent	7	6	1	3	3	1





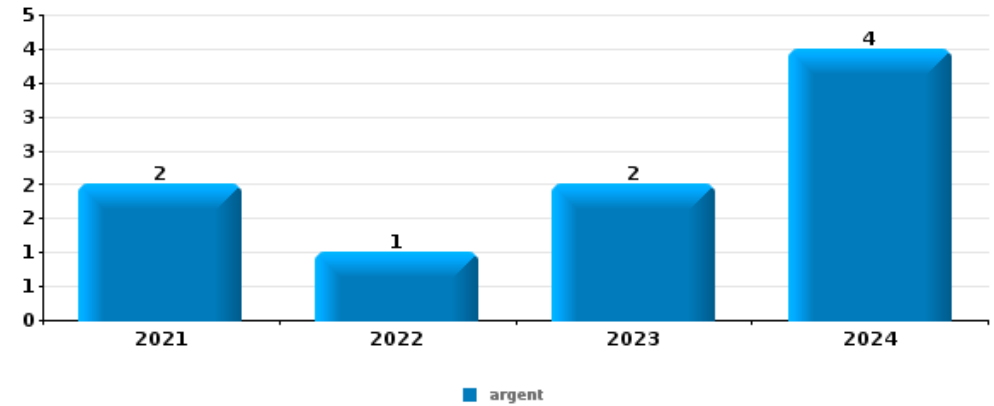
Vol à l'étalage

Top 5 Objets volés (sbd nombre de faits)		2020	2021	2022	2023	2024	2025
1	alimentation	8	11	5	5	3	
2	vêtement	1	3	1	4	2	
3	outillage	7	1			1	1
4	parfum / produit de beauté		1	1	1	3	
5	bijouterie / montre		1				
5	coffre-fort / coffret (argent) / caisse		1				
5	matériaux de construction / de chantier		1				
5	meuble		1				
5	multimédia		1				
5	ordinateur et accessoires		1				
5	pièce de moyen de transport					1	



Cambrilage ds entreprise ou commerce

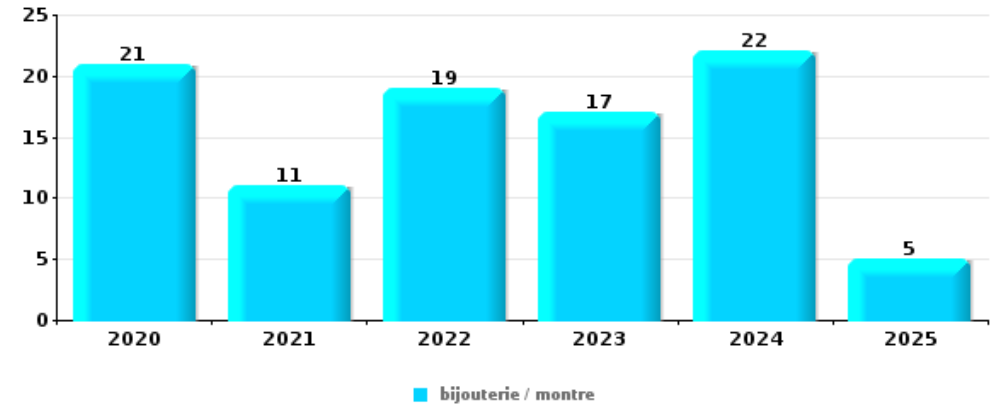
Top 5 Objets volés (sbd nombre de faits)		2020	2021	2022	2023	2024	2025
1	argent		2	1	2	4	
2	ordinateur et accessoires		1		2		1
3	alimentation		1	1			1
3	outillage	1	1		1		
3	tabac		1		2		





Cambriolage dans habitation

Top 5 Objets volés (sbd nombre de faits)		2020	2021	2022	2023	2024	2025
1	bijouterie / montre	21	11	19	17	22	5
2	argent	16	8	14	11	24	8
3	multimédia	6	3	7	6	7	3
4	ordinateur et accessoires	9	2	2	3	4	3
5	vêtement	8	4	4	2	2	2



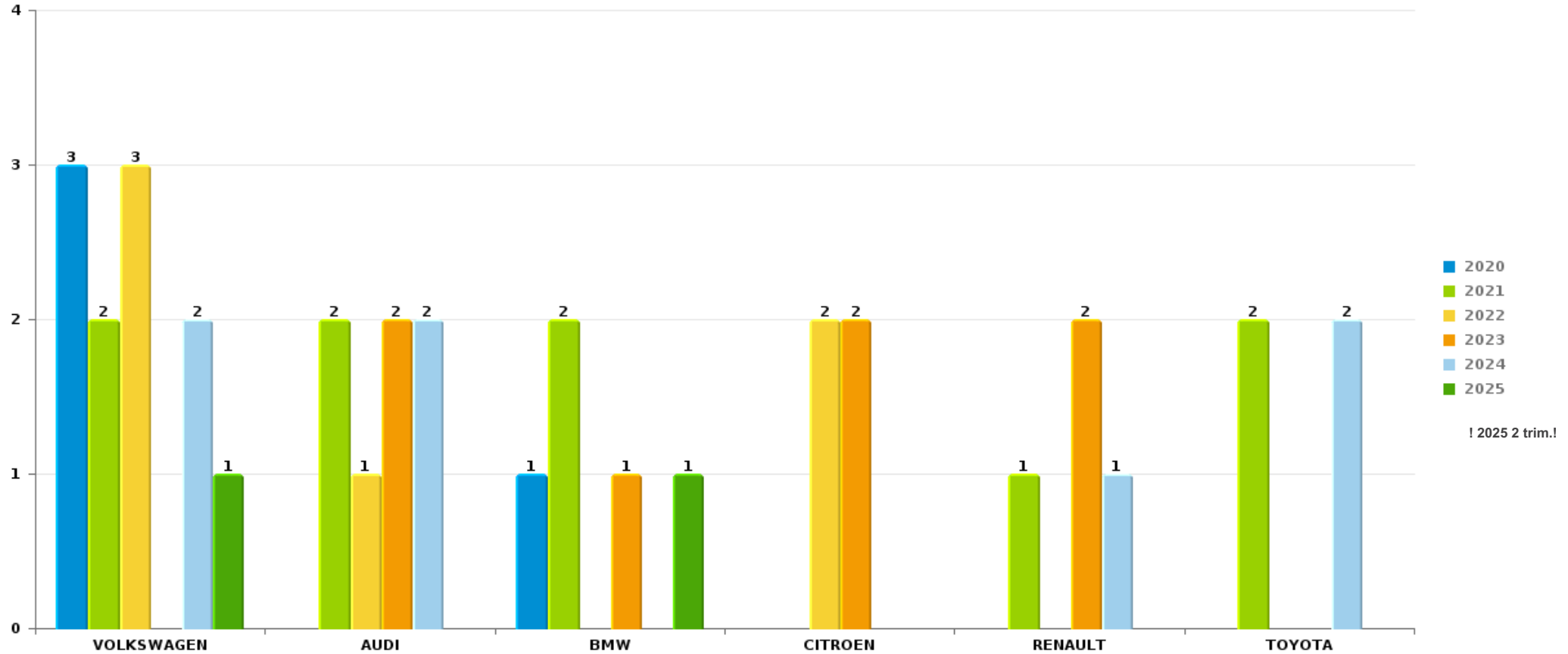
Remarque: en ce qui concerne les objets, aucun total n'est reproduit étant donné que plusieurs objets peuvent avoir été volés lors d'un même fait.



Soumagne

Vol de voiture

Nombre de voitures volées par marque (Top 5)



! 2025 2 trim.!

STATISTIQUES POLICIERES DE CRIMINALITE

LIEU DE PERPETRATION: COMMUNE

Soumagne

PARTIE VI : SUSPECTS



Partie 1: Niveau FAITS (comptage du nombre de faits pour lesquels un certain type de suspect est impliqué)

1.1. Nombre d'infractions selon le sexe des suspects identifiés (par catégorie principale)

Étant donné que, tant un suspect identifié masculin qu'un suspect identifié féminin peuvent être impliqués lors d'un même fait, il est possible que la somme des colonnes «Hommes» et «Femmes» soit supérieure à la valeur de la colonne «Total...» (voir également la note méthodologique)

Soumagne

2025

Catégorie principale / Sexe	Nombre total de faits avec au moins 1 suspect	Hommes	%	Femmes	%
Drogues	13	11	84,6%	2	15,4%
Infr. contre l'intégrité physique	12	10	83,3%	2	16,7%
Dégradation de la propriété	9	8	88,9%	1	11,1%
Infr. contre la sécurité publique	9	6	66,7%	3	33,3%
Infr. contre autres valeurs morales et sentiments	7	3	42,9%	4	57,1%
Législation sur les étrangers	6	6	100,0%		
Vol et extorsion	6	6	100,0%		
Infr. contre l'autorité publique	5	4	80,0%	1	20,0%
Armes et explosifs	3	3	100,0%		
Code pénal social	3	3	100,0%	2	66,7%
Fraude	1	1	100,0%		
Infr. contre la foi publique	1			1	100,0%
Infr. contre la liberté individuelle	1	1	100,0%		
Registre de population	1	1	100,0%		
Travail	1	1	100,0%		
Total	78	64	82,1%	16	20,5%





1.2. Nombre d'infractions selon le sexe des suspects identifiés (par figure criminelle)

Étant donné que, tant un suspect identifié masculin qu'un suspect identifié féminin peuvent être impliqués lors d'un même fait, il est possible que la somme des colonnes «Hommes» et «Femmes» soit supérieure à la valeur de la colonne «Total...» (voir également la note méthodologique)

Soumagne

2025

FC Vol autre

Figure criminelle / Sexe	Nombre total de faits avec au moins 1 suspect identifié	Hommes	%
Vol sur les chantiers	1	1	100,0%
Total	PA	PA	PA

FC Autre

Figure criminelle / Sexe	Nombre total de faits avec au moins 1 suspect identifié	Hommes	%	Femmes	%
Violence contre les métiers d'intérêt général	1	1	100,0%		
Dégradation de voiture	4	3	75,0%	1	25,0%
Total	PA	PA	PA	PA	PA

PH Violence intrafamiliale (VIF)

Figure criminelle / Sexe	Nombre total de faits avec au moins 1 suspect identifié	Hommes	%	Femmes	%
VIF: physique, dans le couple	4	3	75,0%	1	25,0%
VIF: psychique, dans le couple	4	2	50,0%	2	50,0%
VIF: économique, dans le couple	1	1	100,0%		
Total	PA	PA	PA	PA	PA

CRIMINALITE ENREGISTREE: SUSPECTS



PH Drogues

Figure criminelle / Sexe	Nombre total de faits avec au moins 1 suspect identifié	Hommes	%
Vente de cocaïne	1	1	100,0%
Total	PA	PA	PA

PH Violence dans l'espace public

Figure criminelle / Sexe	Nombre total de faits avec au moins 1 suspect identifié	Hommes	%	Femmes	%
Violence physique (voie publique)	5	5	100,0%		
Violence physique (endroit accessible au public)	2	2	100,0%		
Violence psychique (voie publique)	2	1	50,0%	1	50,0%
Violence psychique (endroit accessible au public)	3	3	100,0%		
Total	PA	PA	PA	PA	PA

PH Autre

Figure criminelle / Sexe	Nombre total de faits avec au moins 1 suspect identifié	Hommes	%	Femmes	%
Cyberharcèlement	8	5	62,5%	3	37,5%
Total	PA	PA	PA	PA	PA



1.3. Nombre d'infractions selon l'âge des suspects identifiés (par catégorie principale)

Étant donné que, tant un suspect identifié mineur qu'un suspect identifié majeur peuvent être impliqués lors d'un même fait, il est possible que la somme des colonnes «Mineur» et «Majeur» soit supérieure à la valeur de la colonne «Total...» (voir également la note méthodologique)

Soumagne

2025

Catégorie principale / Âge	Nombre total de faits avec au moins 1 suspect identifié	Mineur	%	Majeur	%
Drogues	13	1	7,7%	12	92,3%
Infr. contre l'intégrité physique	12	1	8,3%	11	91,7%
Dégradation de la propriété	9			9	100,0%
Infr. contre la sécurité publique	9			9	100,0%
Infr. contre autres valeurs morales et sentiments	7	1	14,3%	6	85,7%
Législation sur les étrangers	6			6	100,0%
Vol et extorsion	6	2	33,3%	6	100,0%
Infr. contre l'autorité publique	5			5	100,0%
Armes et explosifs	3			3	100,0%
Code pénal social	3	1	33,3%	3	100,0%
Fraude	1			1	100,0%
Infr. contre la foi publique	1			1	100,0%
Infr. contre la liberté individuelle	1			1	100,0%
Registre de population	1			1	100,0%
Travail	1			1	100,0%
Total	78	6	7,7%	75	96,2%



1.4. Nombre d'infractions selon l'âge des suspects identifiés (par figure criminelle)

Étant donné que, tant un suspect identifié mineur qu'un suspect identifié majeur peuvent être impliqués lors d'un même fait, il est possible que la somme des colonnes «Mineur» et «Majeur» soit supérieure à la valeur de la colonne «Total...» (voir également la note méthodologique)

Soumagne

2025

FC Vol autre

Figure criminelle / Âge	Nombre total de faits avec au moins 1 suspect identifié	Mineur	%	Majeur	%
Vol sur les chantiers	1	1	100,0%	1	100,0%
Total	PA	PA	PA	PA	PA

FC Autre

Figure criminelle / Âge	Nombre total de faits avec au moins 1 suspect identifié	Majeur	%
Violence contre les métiers d'intérêt général	1	1	100,0%
Dégradation de voiture	4	4	100,0%
Total	PA	PA	PA

PH Violence intrafamiliale (VIF)

Figure criminelle / Âge	Nombre total de faits avec au moins 1 suspect identifié	Majeur	%
VIF: physique, dans le couple	4	4	100,0%
VIF: psychique, dans le couple	4	4	100,0%
VIF: économique, dans le couple	1	1	100,0%
Total	PA	PA	PA

PH Drogues

Figure criminelle / Âge	Nombre total de faits avec au moins 1 suspect identifié	Majeur	%
Vente de cocaïne	1	1	100,0%
Total	PA	PA	PA

CRIMINALITE ENREGISTREE: SUSPECTS



PH Violence dans l'espace public

Figure criminelle / Âge	Nombre total de faits avec au moins 1 suspect identifié	Majeur	%
Violence physique (voie publique)	5	5	100,0%
Violence physique (endroit accessible au public)	2	2	100,0%
Violence psychique (voie publique)	2	2	100,0%
Violence psychique (endroit accessible au public)	3	3	100,0%
Total	PA	PA	PA

PH Autre

Figure criminelle / Âge	Nombre total de faits avec au moins 1 suspect identifié	Mineur	%	Majeur	%
Cyberharcèlement	8	1	12,5%	7	87,5%
Total	PA	PA	PA	PA	PA



Partie 2: Niveau SUSPECTS-FAIT (comptage du nombre de combinaisons suspect-fait)

2.1. Nombre de suspects-fait selon le sexe des suspects identifiés (TOP 5 des catégories principales)

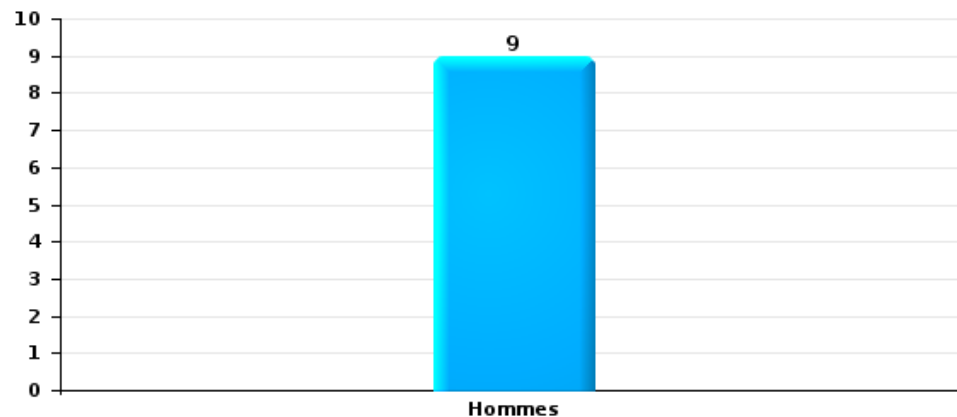
Lorsqu'un même suspect a commis plusieurs faits durant la période considérée, il est aussi comptabilisé plusieurs fois (voir également la note méthodologique)

Soumagne

2025

Vol et extorsion

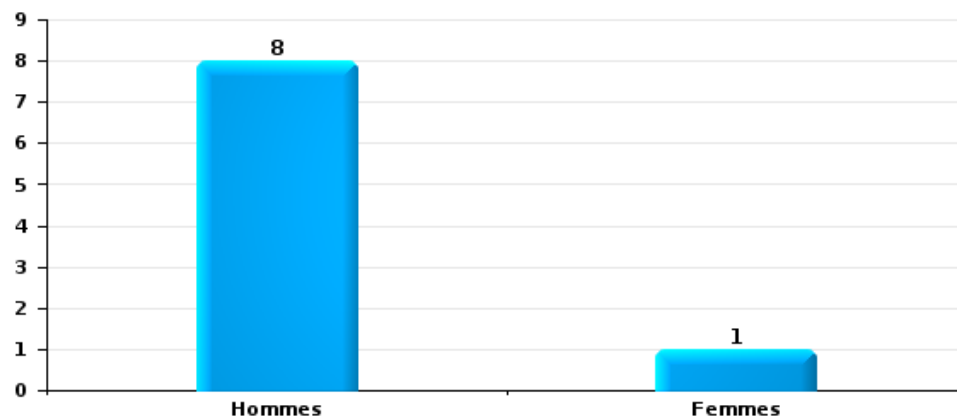
Nombre de suspects-fait selon le sexe





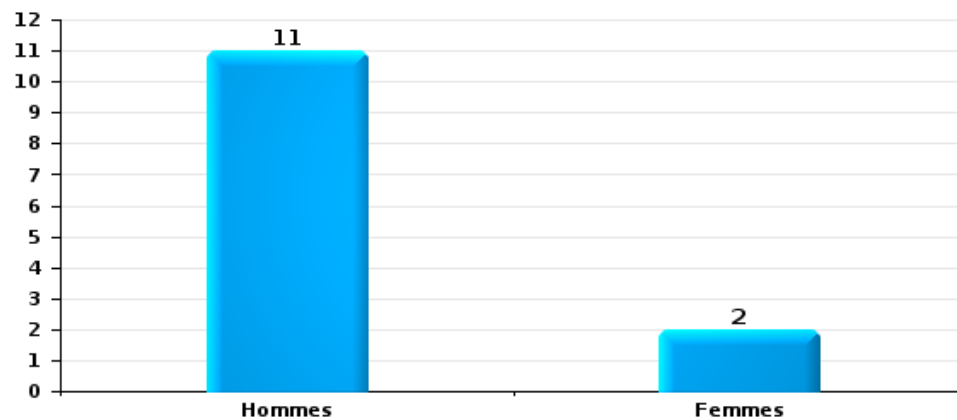
Dégradation de la propriété

Nombre de suspects-fait selon le sexe



Infr. contre l'intégrité physique

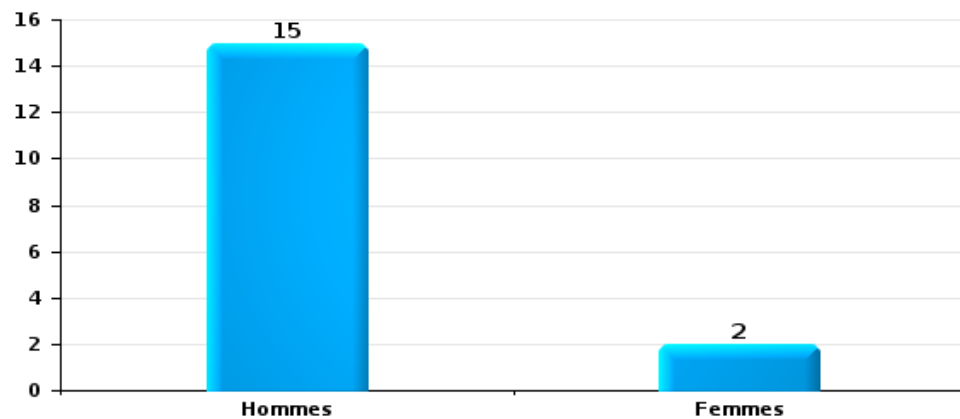
Nombre de suspects-fait selon le sexe





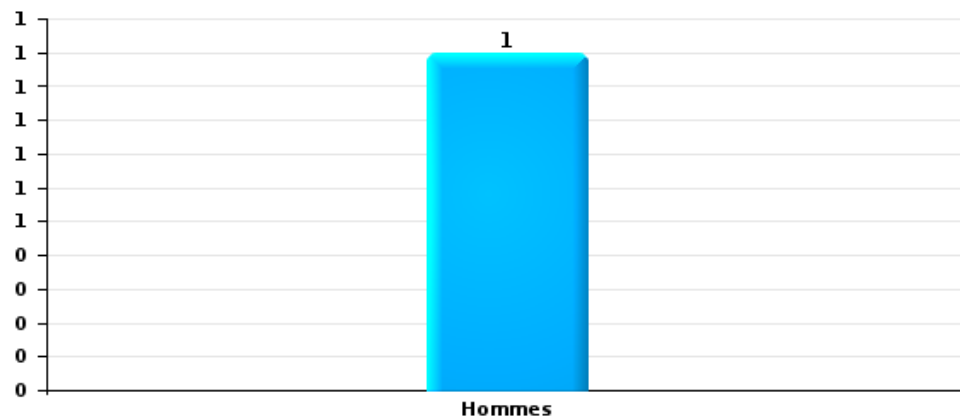
Drogues

Nombre de suspects-fait selon le sexe



Fraude

Nombre de suspects-fait selon le sexe





2.2. Nombre de suspects-fait selon le sexe des suspects identifiés (TOP 5 des figures criminelles)

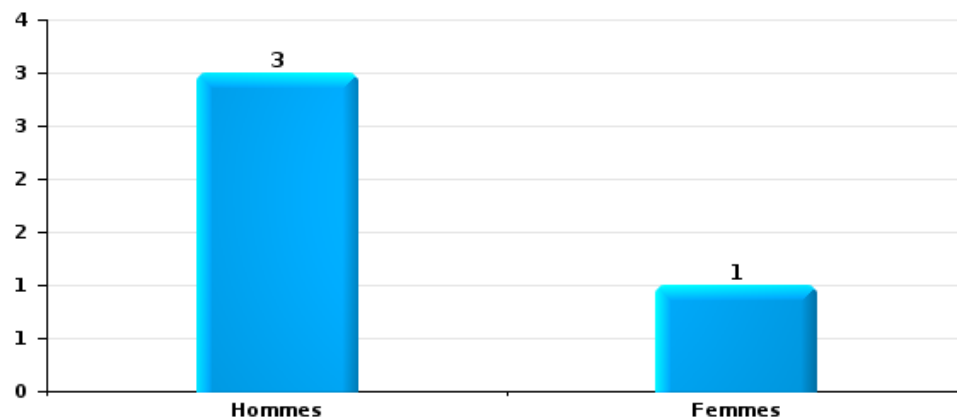
Lorsqu'un même suspect a commis plusieurs faits durant la période considérée, il est aussi comptabilisé plusieurs fois (voir également la note méthodologique)

Soumagne

2025

Dégradation de voiture

Nombre de suspects-fait selon le sexe





2.3. Nombre de suspects-fait selon l'âge des suspects identifiés (TOP 5 des catégories principales)

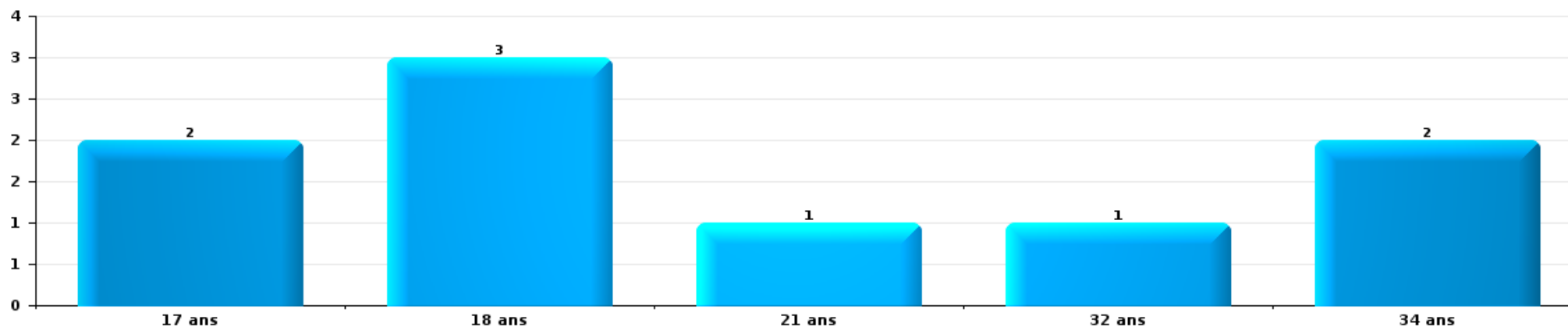
1) Lorsqu'un même suspect a commis plusieurs faits durant la période considérée, il est aussi comptabilisé plusieurs fois, qu'il ait le même âge ou non – 2) Les suspects au-dessous de 14 ans et à partir de 90 ans ne sont pas repris dans le tableau (voir également la note méthodologique)

Soumagne

2025

Vol et extorsion

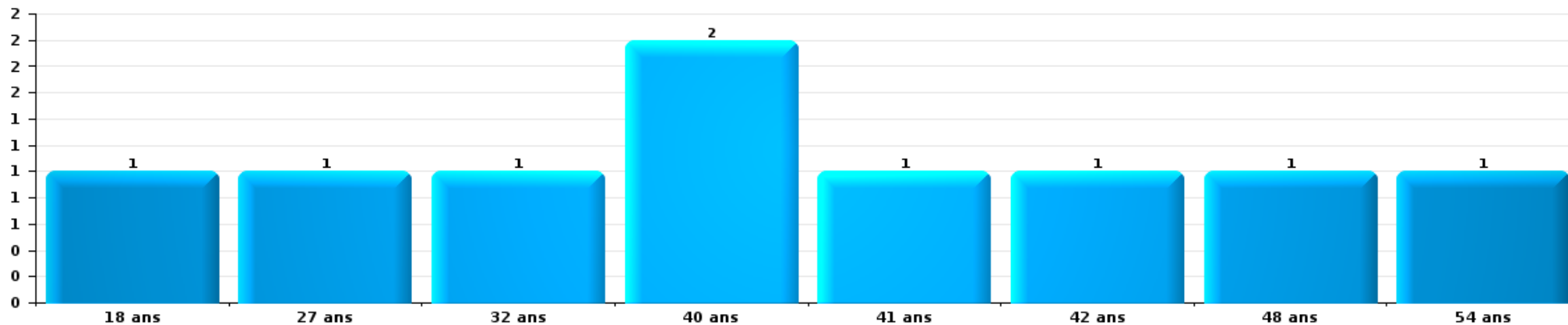
Nombre de suspects-fait par âge (chronologique)





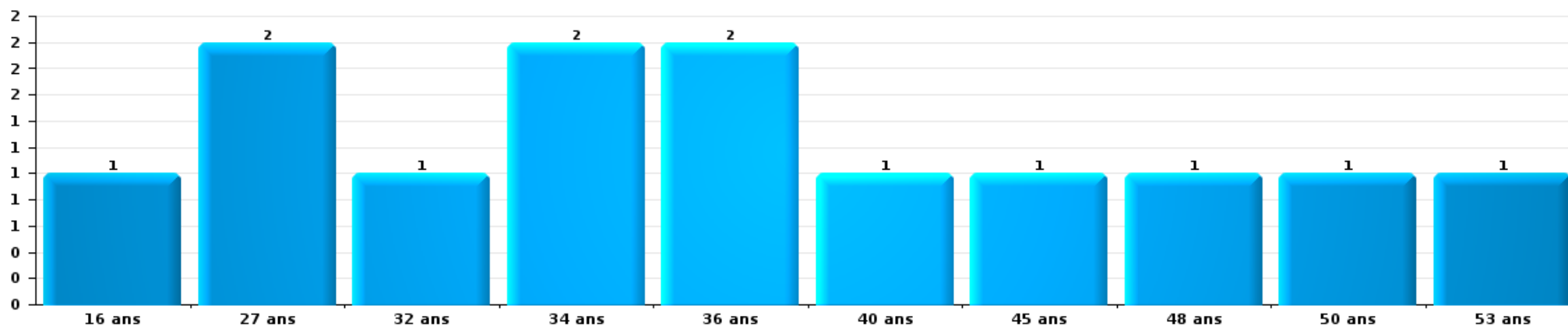
Dégradation de la propriété

Nombre de suspects-fait par âge (chronologique)



Infr. contre l'intégrité physique

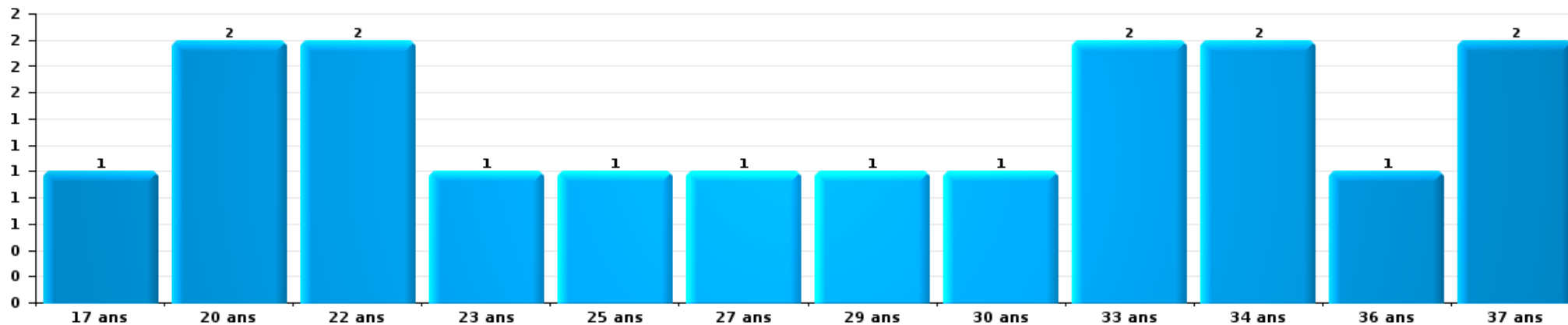
Nombre de suspects-fait par âge (chronologique)





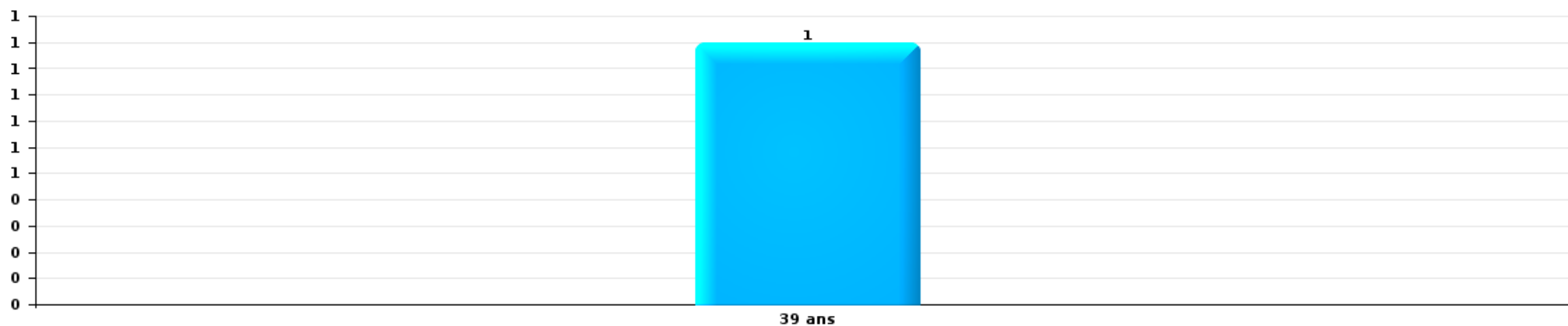
Drogues

Nombre de suspects-fait par âge (chronologique)



Fraude

Nombre de suspects-fait par âge (chronologique)





2.4. Nombre de suspects-fait selon l'âge des suspects identifiés (TOP 5 des figures criminelles)

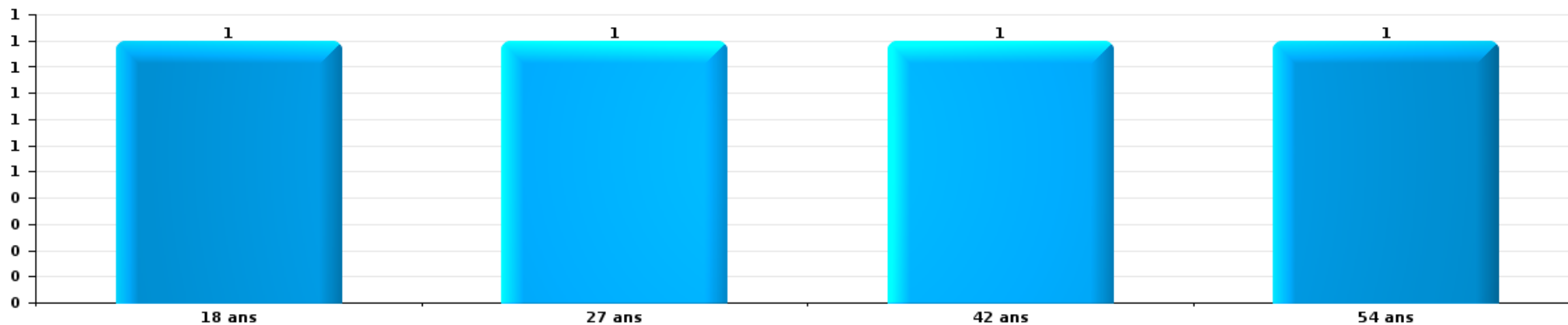
1) Lorsqu'un même suspect a commis plusieurs faits durant la période considérée, il est aussi comptabilisé plusieurs fois, qu'il ait le même âge ou non – 2) Les suspects au-dessous de 14 ans et à partir de 90 ans ne sont pas repris dans le tableau (voir également la note méthodologique)

Soumagne

2025

Dégradation de voiture

Nombre de suspects-fait par âge (chronologique)



STATISTIQUES POLICIERES DE CRIMINALITE

LIEU DE PERPETRATION: COMMUNE

Soumagne

***ANNEXE I: DETAIL PAR CATEGORIE DE DELIT
CODE PENAL***



Soumagne

Infraction Code pénal

Infr. contre l'intégrité physique

			2000	2015	2016	2017	2018	2019	2020	2021	2022	2023	2024	2025
Assassinat	Empoisonnement (assassinat)	Tent.						2						
	Autres	Acc.			1									
		Tent.			1		1						1	
		Sous-total		1	1		1	2					1	
Meurtre	Empoisonnement (meurtre)	Tent.											1	
	Non spécifié	Acc.								1				
		Acc.									1			1
	Autres	Tent.		1	1	2	1		2	3	3	2		1
	Sous-total		1	1	2	1		2	5	3	2	1	2	
Torture et maltraitance	Traitement inhumain	Acc.				1				1				
	Traitement dégradant	Acc.					2							
	Sous-total				1	2				1				
Coups et/ou blessures vol. en sphère familiale	Entre partenaires ou ex-partenaires	Acc.	11	31	38	37	51	34	32	37	35	37	39	17
	Lors d'un différend familial en général	Acc.	19											
	Par les parents envers un mineur	Acc.	1	4	6	2	2	2	3	7	5	5	4	6
	Envers les parents	Acc.	2	3	6	7	4	4	4	3	7	7	5	
	Envers d'autres ascendants directs ou collatéraux	Acc.		1	2	3	2	6			2	1	2	
	Sous-total	33	39	52	49	59	46	39	47	49	50	50	23	
Coups et/ou blessures vol. hors sphère familiale	Bagarres (=coups réciproques)	Acc.	8	6	7	12	7	10	7	13	17	11	13	9
	Coups envers fonctionnaire de police	Acc.					2							
	Envers un mineur par une pers. ayant autorité	Acc.	1	1	2	2	1	2	2	2		3		1
	Envers un mineur qualité de l'auteur inconnue	Acc.	3	3	4	9	7	10	2	4	4	4	4	4
	Envers pers. vulnérable (qualité auteur inconnue)	Acc.											2	1
	Envers un mineur par cohabitant sans rel. Autorité	Acc.									2	1		1
	Coups envers personnel autre service public	Acc.			1				1					
	Coups envers profession médicale	Acc.			1									1
	Coups envers personnel institut d'enseignement	Acc.										2	1	
	Non spécifié	Acc.	36	34	35	43	42	45	35	36	37	57	44	22
		Tent.	3											
	Sous-total	51	44	50	66	59	67	47	55	60	78	65	39	
Abstention coupable	Acc.	1						1						
	Sous-total	1						1						



Infr. contre l'intégrité physique

			2000	2015	2016	2017	2018	2019	2020	2021	2022	2023	2024	2025
Autres infr. volontaires. c/ l'intégrité phys.	Privation de soins à enfant ou personne vulnérable	Acc.	1								1	1		
	Délaissement d'enfant ou personne vulnérable	Acc.	1	3	3	1	1			3		2	1	1
	Abandon d'enfant dans le besoin	Acc.		1	1	1				1		1	1	
	Administration substances nuisibles	Acc.		1										
	Empoisonnement de denrées	Acc.					2							
		Tent.					1							
	Entrave méchante à la circulation	Acc.					5	4	4	4	5	3		
	Voies de faits et violences légères	Acc.	4	13	8	3	7	6	2	1	3	3	3	4
	Sous-total		6	18	12	5	16	10	6	9	9	10	5	5
Infr. involontaires contre l'intégrité physique	Coups et/ou blessures involontaires	Acc.	2			2	1		1	1				
	Abstention d'entretien enfant/personne vulnérable	Acc.		2										
	Morsure de chien	Acc.		4	1	5		3	4	1	5	4	3	
		Sous-total	2	6	1	7	1	3	5	2	5	4	3	
	Total	93	109	117	130	139	129	99	119	126	145	124	69	



Infr. contre la liberté individuelle

			2000	2015	2016	2017	2018	2019	2020	2021	2022	2023	2024	2025	
Enlèvement de mineur ou personne vulnérable	Enlèvement parental	Acc.				2							1		
		Tent.		1											
	Autre enlèvement	Tent.		1				1		1					
		Sous-total		2		2		1		1				1	
Détenion par un particulier	Acc.							1			1			2	
	Sous-total							1			1			2	
Total				2		2		2		1	1		1	2	



Infr. contre les mœurs

			2000	2015	2016	2017	2018	2019	2020	2021	2022	2023	2024	2025
Viol n'ayant pas causé la mort	Victime < 10a	Acc.		1	1	1	1			1				
	Victime 10a - 14a	Acc.	1	2		1	1	1		2	1			
	Victime 14a - 16a	Acc.			4	2				1				
	Victime majeure	Acc.		3		2	1	3	1	4	1	1		
		Tent.					2							
	Sous-total		1	6	5	6	5	4	1	8	2	1		
Viol n'ayant pas causé la mort (nvCPS)	Victime < 16a	Acc.									1	2	3	3
	Victime 16a - 18a	Acc.										2	1	
	Victime majeure	Acc.									2	3	7	3
		Sous-total									3	7	11	6
Attentat à la pudeur avec violence / menace	Victime < 16a	Acc.	1				1		1	3	1			
	Victime majeure	Acc.	2				3							
		Sous-total	3				4		1	3	1			
Attentat à la pudeur sans violence / menace	Victime < 16a	Acc.	4	3	9	6	2	3	3	3				
		Tent.						1						
	Victime 16a - 18a	Acc.		3										
	Victime âge inconnu	Acc.						1		1				
	Sous-total	4	6	9	6	2	5	3	4					
Attentat à la pudeur non spécifié		Acc.				1								
		Sous-total				1								
Atteinte intégrité sexuelle sans mort (nvCPS)	Victime < 16a	Acc.									4	3	3	4
	Victime 16a - 18a	Acc.									1		1	
	Victime majeure	Acc.									1	3	1	2
		Sous-total									6	6	5	6
Pornographie infantile	Détention	Acc.		1				1						
	Distribution	Acc.		2		2		1	1		1			
	Accès pornographie infantile via technologie	Acc.					1							
		Sous-total		3		2	1	2	1		1			
Incitation à la débauche	Victime mineure	Acc.			1	1								
	Autre publicité pour débauche	Acc.									2			
	Non spécifié	Acc.	4											
		Sous-total	4		1	1					2			
Exploitation de la débauche d'autrui	Victime majeure	Acc.				2	2	1		1		1		
		Sous-total				2	2	1		1		1		
Outrage public aux bonnes mœurs	Actions (exhibitionnisme, etc.)	Acc.	1	2		1	2	2	2	2				
	Ecrits, images, objets	Acc.		1	2									
	Exhibitionnisme (nvCPS)	Acc.										1	2	3
		Sous-total	1	3	2	1	2	2	2	2	2		1	2

FPF/DGR/DR/BIPOL - Statistiques policières de criminalité (date de clôture: 31/10/2025)
 Les données pour les années 2001 jusqu'à 2014 ne sont plus publiées mais restent disponibles sur demande auprès du service BIPOL.
 Les données pour 2025 ne concernent que le 1er semestre.



Infr. contre les mœurs

			2000	2015	2016	2017	2018	2019	2020	2021	2022	2023	2024	2025
Voyeurisme	Observation/enregistrement de nudité ou intimité	Acc.			1	2				1	1			
	Diffusion enregistrement nudité ou intimité	Acc.				2	2	1	2					
		Sous-total			1	4	2	1	2	1	1			
Voyeurisme via moyen technique ou autre (nvCPS)	Victime < 16a	Acc.											1	
	Victime 16a - 18a	Acc.											1	
	Victime majeure	Acc.										1		
	Sous-total											1	2	
Diffusion de contenu à caractère sexuel (nvCPS)	Victime < 16a	Acc.											1	
	Sous-total												1	
Diffusion contenu sex. but méchant/lucrat. (nvCPS)	Victime < 16a	Acc.												1
	Sous-total													1
Grooming (contact par ICT avec mineur < 16 ans)		Acc.		1										
	Sous-total			1										
Exploitation sexuelle mineurs-prostitution (nvCPS)	Incitation à la débauche/prostit. (nvCPS)	Acc.											2	
	Sous-total												2	
Images d'abus sexuels de mineurs (nvCPS)	Production/diffusion images abus sexuels (nvCPS)	Acc.										1	2	
	Détention/acquisition images abus sexuels (nvCPS)	Acc.										2	1	
		Sous-total										3	3	
	Total		13	19	18	23	18	15	10	19	16	22	24	16



Infr. contre autres valeurs morales et sentiments

			2000	2015	2016	2017	2018	2019	2020	2021	2022	2023	2024	2025
Harcèlement	Harcèlement par téléphone (OLD)	Acc.	4											
		Acc.		67	38	52	60	71	74	69	71	73	57	44
	Sous-total	4	67	38	52	60	71	74	69	71	73	57	44	
Violation du secret professionnel		Acc.		2			1							
		Sous-total		2			1							
Atteinte à l'honneur	Calomnie et diffamation	Acc.	3	8	9	9	13	10	17	7	10	9	13	6
	Déclaration calomnieuse	Acc.	1		1			1		1				
	Imputation calomnieuse	Acc.	1									1		1
	Divulgation méchante	Acc.		1										
	Injures (Délit)	Acc.	4	6	2	1	3	4	3	1	1	2	2	2
	Sous-total	9	15	12	10	16	15	20	9	11	12	15	9	
Vie privée	Violation de domicile par un particulier	Acc.	1	8	6	1	4	2	6	2	1	3	2	2
		Tent.											1	
	Violation du secret des lettres	Acc.	1	1				1						
	Sous-total	2	9	6	1	4	3	6	2	1	3	3	2	
Tapage nocturne		Acc.		2	4	8	3	4	9	14	3	5	2	
		Sous-total		2	4	8	3	4	9	14	3	5	2	
Abus faiblesses de personnes		Acc.								1				
		Sous-total								1				
Vie privée mœurs: publication identité victime		Acc.										1		
		Sous-total										1		
Occupation bien d'autrui (squatter)	Pénétrer / occuper / séjourner (bien non habité)	Acc.					1							1
		Sous-total					1							1
		Total	15	95	60	71	85	93	109	95	86	94	77	56



Infr. relative au statut juridique de l'enfant

			2000	2015	2016	2017	2018	2019	2020	2021	2022	2023	2024	2025
Non-représentation d'enfants	Par les parents	Acc.	12	29	20	12	9	4	9	14	5	18	12	1
	Par une personne qui en a la charge	Acc.		2		1	2				1			
Sous-total			12	31	20	13	11	4	9	14	6	18	12	1
Total			12	31	20	13	11	4	9	14	6	18	12	1



Vol et extorsion

			2000	2015	2016	2017	2018	2019	2020	2021	2022	2023	2024	2025
Vol avec circ. aggr.	Avec violence	Acc.	9	6	7	4	2	5	3	5	4	3	6	1
		Tent.	1	1	3	4		1	1			1	1	
	Sans violence	Acc.	121	138	143	94	125	142	98	56	73	73	86	40
		Tent.	53	53	61	45	60	57	43	37	39	32	43	17
Sous-total			184	198	214	143	191	204	145	99	116	109	136	58
Vol sans circ. aggr.	Avec violence	Acc.	1	3	6	6	3	2	5		3	7	4	2
		Tent.	1	2									1	
	Sans violence, Vol à la tire	Acc.	15	17	10	6	3	7	10	5	5	1	3	4
		Acc.			1					1				2
	Sans violence, Vol d'usage	Acc.	1	2	1	5	2	3	1	2		1	4	2
		Inc.	1											
	Sans violence	Acc.	161	128	106	100	114	83	92	110	88	87	82	39
Tent.		4	1		1	2	5	4	2	5	4	2	3	
Sous-total			184	153	124	118	124	100	112	120	101	101	97	51
Vol non spécifié		Acc.	143	1					2			1		
		Tent.	39											
Sous-total			182	1					2			1		
Extorsion		Acc.	2	1	1	2	2	2			4		1	2
		Tent.	1	2	1	2	1	2	1	2	2	4	1	1
Sous-total			3	3	2	4	3	4	1	2	6	4	2	3
Total			553	355	340	265	318	308	260	221	223	215	235	112



Fraude

		2000	2015	2016	2017	2018	2019	2020	2021	2022	2023	2024	2025
Blanchiment d'argent	Acc.						2	1	1		2	4	2
	Sous-total						2	1	1		2	4	2
Recel	Recel simple	Acc.	2	3		3	3	8	8	5	1	2	1
	Recel qualifié	Acc.			1	2			1				
	Non spécifié	Acc.											
	Sous-total	1	2	3	1	5	3	8	9	5	1	2	1
Grivèlerie	Carburant / lubrifiant	Acc.		1									
	Boissons et aliments	Acc.			1		1						
	Voiture de location	Acc.		1									
	Non spécifié	Acc.											
	Sous-total	17		2	1		1						
Détournement et destruction frauduleuse	Cel frauduleux	Acc.	2	3	2	3	3	2	3		1		1
	D'objets saisis	Acc.				1			1	1			
	D'héritage	Acc.											1
	Non spécifié	Acc.			1								
	Sous-total	6	2	3	3	4	3	2	4	1	1		2
Escroquerie	Fraude par internet	Acc.	7	16	11	15	30	20	32	53	63	26	21
		Tent.	9	4	2	7	2	3	4	4	2	2	
	Escroquerie sans internet	Acc.	8	11	19	17	12	10	7	11	10	20	7
		Tent.		2	6	1	2	1	4			3	
	Non spécifié	Acc.											7
	Sous-total	7	24	33	38	40	46	34	47	68	75	51	28
Tromperie	Marchandises vendues / travail fourni	Acc.	2	2			1	1			1		
	Monnaies	Acc.			1								
	Sous-total	1	2	2	1		1	1			1		
Abus de confiance et infr. apparentées	Abus de confiance	Acc.	12	15	7	8	8	7	5	2	15	9	3
	Abus des faiblesses	Acc.	2	1		2	3		1			1	1
	Sous-total	6	14	16	7	10	11	7	6	2	15	10	4
Abus de biens sociaux	Par des sociétés	Acc.					1						
	Sous-total						1						
Infr. liées à l'insolvabilité	Par le débiteur	Acc.		1									
	Non spécifié	Acc.	1	1									
	Sous-total		1	2									
Insolvabilité frauduleuse		Acc.		1					1				
	Sous-total			1					1				
Chèques sans provision		Acc.											
		Tent.											
	Sous-total												
		7											
		1											
	Sous-total	8											



Fraude

		2000	2015	2016	2017	2018	2019	2020	2021	2022	2023	2024	2025
	Total	46	45	62	51	59	68	53	68	76	95	67	37



Dégradation de la propriété

			2000	2015	2016	2017	2018	2019	2020	2021	2022	2023	2024	2025
Incendie volontaire	Dans lieu habité (de jour)	Acc.					1							
	Dans lieu habité (de nuit)	Acc.		1	1	1		1	2			2		1
		Tent.										1		
	Dans lieu habité (moment indéterminé)	Acc.			1									
	Dans un autre lieu (de jour)	Acc.	1	1		1	7	2	1	1	1	1	1	
	Dans un autre lieu (de nuit)	Acc.	2	7	5	8	8	8	5		4	2	2	2
		Tent.				1					2			
	Dans un autre lieu (moment indéterminé)	Acc.			1									
		Sous-total	3	9	8	11	16	11	8	1	7	6	3	3
Incendie involontaire		Acc.	9	3	1	7	10	3	8	8	12	4	3	2
		Sous-total	9	3	1	7	10	3	8	8	12	4	3	2
Destruction, dénaturaton, dégradation	Avec circ. aggr.	Acc.	16	1		1		1	1					
	Destruction de biens agricoles	Acc.						1						
	Non spécifié	Acc.	19											
		Tent.	1											
		Sous-total	36	1		1		2	1					
Vandalisme	Sur véhicules	Acc.	15	118	51	61	70	71	55	43	45	51	22	21
	Sur autres biens mobiliers	Acc.	20	9	16	10	10	21	7	6	8	9	8	3
	Graffitiis	Acc.		3	1	2	3		3	3	1	1	2	
	Autres détériorations sur biens immobiliers	Acc.	14	40	25	38	36	34	30	20	29	28	24	24
	Dégradation de clôture	Acc.	3	3	3	2	2	2	1	1	3	1	2	
		Sous-total	52	173	96	113	121	128	96	73	86	90	58	48
		Total	100	186	105	132	147	144	113	82	105	100	64	53



Infr. contre la Sécurité de l'Etat

			2000	2015	2016	2017	2018	2019	2020	2021	2022	2023	2024	2025
Terrorisme	Groupe terroriste	Acc.								1				
		Sous-total								1				
		Total								1				



Infr. contre la sécurité publique

			2000	2015	2016	2017	2018	2019	2020	2021	2022	2023	2024	2025
Organisation criminelle	Acc.							1				2		
	Sous-total							1				2		
Association de malfaiteurs	Acc.						1						1	
	Sous-total						1						1	
Evasion de prisonniers	Evasion simple	Acc.							2					
	Non-respect surveillance électronique	Acc.					1			1	1			
	Sous-total						1		2	1	1			
Menaces	Menace d'attentat	Acc.							2	1				
	Verbales	Acc.	35	29	28	25	28	30	14	20	27	41	23	13
	Ecrites	Acc.	5	7	8	9	12	17	4	10	8	11	10	9
	Par gestes, emblèmes	Acc.	15	7	2	9	11	16	9	19	15	13	11	9
	Alerte à la bombe	Acc.		1				1						
	Non spécifié	Tent.	1											
	Sous-total		57	44	38	43	51	64	29	50	50	65	44	31
	Total		57	44	38	43	53	65	31	51	51	67	45	31



Infr. contre l'autorité publique

		2000	2015	2016	2017	2018	2019	2020	2021	2022	2023	2024	2025
Violence c/ personnes investies autorité publique	Acc.		2	1				1			1		
	Sous-total		2	1				1			1		
Rébellion	Rébellion armée	Acc.			3	1		2			1		
	Rébellion non armée	Acc.		6	3	2	2	4	3	5	4	5	5
	Non spécifié	Acc.		1					1				
		Sous-total	4	7	3	5	3	4	6	5	4	6	5
Outrages	Acc.	4	11	5	4	2	10	9	6	8	5	2	2
	Sous-total	4	11	5	4	2	10	9	6	8	5	2	2
Autres infractions	Bris de scellés	Acc.		1			1	2	2				
	Sous-total			1			1	2	2				
Total		8	20	10	9	5	15	18	13	12	12	7	5



Infr. contre la foi publique

			2000	2015	2016	2017	2018	2019	2020	2021	2022	2023	2024	2025
Faux en écritures	Faux en écritures	Acc.	12	3	3	3		1	3	2	1	2		1
	Usage de faux en écrit. et écrit. falsifiées	Acc.	8	5	1	3	2	5	1	2	1	2	2	1
		Sous-total	20	8	4	6	2	6	4	4	4	2	4	2
Usurpation	Immixtion dans fonctions publiques	Acc.	1				1	2						
	De fonctions	Acc.	1											
	De nom	Acc.	1	4	2	3	3	1	3		6	7	3	5
	Non spécifié	Acc.	1											
	Sous-total	4	4	2	3	4	3	3		6	7	3	5	
Contrefaçon / falsification	Contrefaçon	Acc.		7	3		4	3	2	1	2	2	3	1
	Falsification	Acc.				1						1	1	
		Sous-total		7	3		5	3	2	1	2	3	4	1
Fausses monnaies	Emission	Acc.		2			2	1						
	Non spécifié	Acc.	7											
	Autres	Acc.	1			1	1	1					1	
		Sous-total	8	2		1	3	2						1
Faux en justice	Fausses déclarations	Acc.					1			3				
		Sous-total					1			3				
		Total	32	21	9	10	15	14	9	8	10	14	10	8



Soumagne

Infraction Code pénal

Infr. contre la famille

		2000	2015	2016	2017	2018	2019	2020	2021	2022	2023	2024	2025
Abandon de famille	Acc.	1	1			2			1	1			
	Sous-total	1	1			2			1	1			
Refus du droit aux relations personnelles	Acc.	16	16	5	12	18	11	8	11	14	17	15	3
	Sous-total	16	16	5	12	18	11	8	11	14	17	15	3
Non-acquittement pension alimentaire	Acc.	2	3	1	1	4	1				1		
	Sous-total	2	3	1	1	4	1				1		
	Total	19	20	6	13	24	12	8	12	15	18	15	3

Criminalité informatique

		2000	2015	2016	2017	2018	2019	2020	2021	2022	2023	2024	2025
Hacking	Acc.					1	1		1	2	1	1	1
	Sous-total					1	1		1	2	1	1	1
Faux en informatique	Acc.			1	1	3						1	2
	Sous-total			1	1	3						1	2
Fraude informatique	Acc.		5	11	11	26	22	29	23	34	57	79	47
	Tent.			1	1		1	1		1	2		1
	Sous-total		5	12	12	26	23	30	23	35	59	79	48
Sabotage	Acc.		2			1							1
	Sous-total		2			1							1
	Total		7	13	13	31	24	30	24	37	60	81	52



Exercice illégal de l'autorité publique

		2000	2015	2016	2017	2018	2019	2020	2021	2022	2023	2024	2025
Usurpation de pouvoir	Acc.	1											
	Sous-total	1											
Violation de domicile par fonctionnaire public	Acc.			1							1		
	Sous-total			1							1		
Actes arbitraires	Acc.				1								
	Sous-total				1								
Prise d'intérêt	Acc.	1											
	Sous-total	1											
	Total	2		1	1						1		

Traite des êtres humains

		2000	2015	2016	2017	2018	2019	2020	2021	2022	2023	2024	2025
Exploitation sexuelle	Acc.											3	
	Sous-total											3	
Exploitation économique	Acc.		4	2		1	1		1			2	
	Sous-total		4	2		1	1		1			2	
	Total		4	2		1	1		1			5	

Provocation crime ou délits

		2000	2015	2016	2017	2018	2019	2020	2021	2022	2023	2024	2025
Provocation délits	Acc.								1				
	Sous-total								1				
	Total								1				

Autres infractions Code pénal

		2000	2015	2016	2017	2018	2019	2020	2021	2022	2023	2024	2025
	Acc.											1	
	Sous-total											1	
	Total											1	



Contravention Code pénal

	2000	2015	2016	2017	2018	2019	2020	2021	2022	2023	2024	2025
Injures (Contravention) Acc.	4											
Sous-total	4											
Destruction d'animaux (Contravention) Acc.	1											
Sous-total	1											
Autres contraventions CP Acc.	7											
Sous-total	7											
Total	12											

STATISTIQUES POLICIERES DE CRIMINALITE

LIEU DE PERPETRATION: COMMUNE

Soumagne

***ANNEXE II: DETAIL PAR CATEGORIE DE DELIT
LOIS SPECIALES***



Soumagne

Infraction Lois spéciales

Drogues

			2000	2015	2016	2017	2018	2019	2020	2021	2022	2023	2024	2025	
Détention		Acc.	3	13	22	28	21	18	22	23	17	14	12	11	
		Tent.	1												
		Sous-total	4	13	22	28	21	18	22	23	17	14	12	11	
Usage	Usage individuel	Acc.	3												
	Incitation à l'usage	Acc.			1		2		2						
	Sous-total	3		4	1		2		2						
Importation et exportation		Acc.	2						2	1		2			
		Sous-total	2						2	1		2			
Fabrication		Acc.		2	1	2	2	4	2	3	2	2			
		Sous-total		2	1	2	2	4	2	3	2	2			
Commerce		Acc.	1	5	8	5	5	4	5	5	1	3	5	6	
		Sous-total	1	5	8	5	5	4	5	5	5	1	3	5	6
Autres		Acc.	1					1							
		Sous-total	1					1							
Total			11	20	35	36	28	29	31	34	20	21	17	17	



Législation sur les étrangers

			2000	2015	2016	2017	2018	2019	2020	2021	2022	2023	2024	2025
Transmigration illégale	Accès au territoire	Acc.	8		1	4	9	1		1		3	4	2
	Séjour	Acc.	2	1	6	27	43	37	2	4	3	4	2	3
	Éloignement	Acc.			2	1			2					
	Pas de port de documents d'identité ou de voyage	Acc.						2						
	Inscription au registre des étrangers	Acc.		2	2	1	3	2	2		1	1	2	1
	Sous-total		10	3	11	32	56	42	6	5	4	8	8	6
Trafic d'êtres humains		Acc.				1	1							
	Sous-total					1	1							
Traite d'êtres humains		Acc.	1											
	Sous-total		1											
Aide au séjour illégal		Acc.												1
	Sous-total													1
Non spécifié		Acc.						1						
	Sous-total							1						
Autres		Acc.	1											
	Sous-total		1											
	Total		12	3	11	32	57	44	6	5	4	8	8	7

Environnement

			2000	2015	2016	2017	2018	2019	2020	2021	2022	2023	2024	2025
Déchets	Transport de déchets	Acc.								1				
	Déchets par professionnel	Acc.										1		
	Déchets par particulier	Acc.		10	6	14	27	10	10	35	9	11	9	1
	Déchets par personne indéterminée	Acc.	5											
	Déchets: permis/autorisation	Acc.								1				
	Sous-total		5	10	6	14	27	10	10	37	9	12	9	1
Autres que déchets	Urbanisme	Acc.	6	3	7	4	2	2		1	1	4	1	
	Pollution du sol	Acc.										1		
	Autres nuisances en matière d'environnement	Acc.				1		2						
	Sous-total		6	3	7	5	2	4		1	1	5	1	
Biodiversité / Faune et flore	Bien-être animal	Acc.	1		2			1	2	6	1	3	5	1
	Permis / autorisation animaux	Acc.			1			1						
	Sous-total		1		3			2	2	6	1	3	5	1
	Total		12	13	16	19	29	16	12	44	11	20	15	2



Armes et explosifs

			2000	2015	2016	2017	2018	2019	2020	2021	2022	2023	2024	2025
Détention illégale	Arme à feu	Acc.		14	6	4	5	8	12	6	6	8	5	3
	Arme blanche ou non à feu	Acc.		4	6	3	8	5	4	2	4	6	4	2
	Munition	Acc.		2	2			2		5	1	3	1	
	Non spécifié	Acc.	1		1	1								
	Sous-total		1	20	15	8	13	15	16	13	11	17	10	5
Port / transport illégal	Arme à feu	Acc.						1		1			1	
	Arme blanche ou non à feu	Acc.		1	3	5	4	3	2	1	5	1	1	
	Munition	Acc.								1				
	Objets et/ou substances non conçus comme armes	Acc.												1
	Non spécifié	Acc.	3											
	Sous-total		3	1	3	5	4	4	2	3	5	1	2	1
Commerce illégal	Arme à feu	Acc.			1			1				1		
	Sous-total			1	1	1	1	1	1	1	1	1	1	1
Explosifs		Acc.	1		1									
	Sous-total		1	1	1	1	1	1	1	1	1	1	1	1
Autre	Import / export / transit à un usage militaire	Acc.		1										
	Sous-total			1	1	1	1	1	1	1	1	1	1	1
	Total		5	22	20	13	17	20	18	16	16	19	12	6

PFF/DGR/DR/BIPOLE - Statistiques policières de criminalité (date de clôture: 31/10/2025)
 Les données pour les années 2001 jusqu'à 2014 ne sont plus publiées mais restent disponibles sur demande auprès du service BIPOLE.
 Les données pour 2025 ne concernent que le 1er semestre.



Protection de la personne

			2000	2015	2016	2017	2018	2019	2020	2021	2022	2023	2024	2025
Discrimination	Racisme et xénophobie	Acc.	1	1			3	2	1	1	1	3		
	Fondée sur son orientation sexuelle (homophobie)	Acc.									2			
	Fondée sur le sexe (sexisme)	Acc.						1						
	Autre discrimination	Acc.							1		1		1	
		Sous-total	1	1			3	3	2	1	4	3	1	
Protection de la vie privée		Acc.	1	1	4		1							
		Sous-total	1	1	4		1							
Caméras de surveillance		Acc.			1									
		Sous-total			1									
Droit à l'image		Acc.			1			2	1	1	2	3		1
		Sous-total			1			2	1	1	2	3		1
Autres		Acc.	1											
		Sous-total	1											
		Total	3	2	6		4	5	3	2	6	6	1	1



Soumagne

Infraction Lois spéciales

Hormones et dopage

		2000	2015	2016	2017	2018	2019	2020	2021	2022	2023	2024	2025
Détention	Acc.		1	1		1	1	2		1			
	Sous-total:		1	1		1	1	2		1			
Usage	Acc.				1								
	Sous-total:				1								
	Total:		1	1	1	1	1	2		1			

Sécurité privée

		2000	2015	2016	2017	2018	2019	2020	2021	2022	2023	2024	2025
Entreprises de gardiennage / de sécurité	Acc.									1			
	Sous-total:									1			
	Total:									1			

Protection de la jeunesse

		2000	2015	2016	2017	2018	2019	2020	2021	2022	2023	2024	2025
Législation sur l'obligation scolaire	Acc.		1		1							1	
	Sous-total:		1		1							1	
Législation sur la protection de la jeunesse	Acc.	5	13	6	10	8	13	7	13	13	10	10	13
	Sous-total:	5	13	6	10	8	13	7	13	13	10	10	13
	Total:	5	14	6	11	8	13	7	13	13	10	11	13



Code pénal social

		2000	2015	2016	2017	2018	2019	2020	2021	2022	2023	2024	2025
Harcèlement au travail	Acc.		2	4	2	1	2		3		2	1	2
	Sous-total:		2	4	2	1	2		3		2	1	2
Mise en danger du travailleur	Acc.			1				1					
	Sous-total:			1				1					
Temps de travail	Acc.							1					
	Sous-total:							1					
Rémunération et autres avantages patrimoniaux	Acc.				1								
	Sous-total:				1								
Travail illégal	Acc.			1	1				2		1	2	
	Sous-total:			1	1				2		1	2	
Fraude sociale aux cotisations (travail au noir)	Acc.			1	2		3	4	4	4	9	6	2
	Sous-total:			1	2		3	4	4	4	9	6	2
Documents sociaux	Acc.						1	1	2		1	1	
	Sous-total:						1	1	2		1	1	
Infr. contre foi publique en droit pénal social	Acc.				2		1	2	2	1	1		
	Sous-total:				2		1	2	2	1	1		
Escroquerie en droit pénal social	Acc.		3	2	5	10	5	4	2	5	3	1	2
	Sous-total:		3	2	5	10	5	4	2	5	3	1	2
Autres	Acc.		1				8	1					
	Sous-total:		1				8	1					
	Total:		6	9	13	11	20	14	15	10	17	11	6

Ivresse et alcool

		2000	2015	2016	2017	2018	2019	2020	2021	2022	2023	2024	2025
Ivresse publique	Acc.	2	13	9	3	5	9	8	7	3	5	2	3
	Sous-total:	2	13	9	3	5	9	8	7	3	5	2	3
	Total:	2	13	9	3	5	9	8	7	3	5	2	3



Législation sur les élections

		2000	2015	2016	2017	2018	2019	2020	2021	2022	2023	2024	2025
	Acc.					1							
	Sous-total:					1							
	Total:					1							

Registre de population

		2000	2015	2016	2017	2018	2019	2020	2021	2022	2023	2024	2025
	Acc.	5	23	28	34	30	38	36	31	39	20	16	10
	Sous-total:	5	23	28	34	30	38	36	31	39	20	16	10
	Total:	5	23	28	34	30	38	36	31	39	20	16	10

Carte d'identité

		2000	2015	2016	2017	2018	2019	2020	2021	2022	2023	2024	2025
Pas en possession	Acc.	1	1	1	2			1					
	Sous-total:	1	1	1	2			1					
Refus de présentation	Acc.	1											
	Sous-total:	1											
	Total:	2	1	1	2			1					



Santé publique

		2000	2015	2016	2017	2018	2019	2020	2021	2022	2023	2024	2025
Art de guérir, art infirmier, etc.	Acc.										2	1	
	Sous-total:										2	1	
Politique de la santé	Acc.							1					
	Sous-total:							1					
Interdiction de fumer	Acc.		1										
	Sous-total:		1										
Législation médicaments	Acc.										1		
	Sous-total:										1		
Vente de tabac	Acc.			1								1	
	Sous-total:			1								1	
Denrées alimentaires	Acc.			4	2		3		1			1	
	Sous-total:			4	2		3		1			1	
Refus ou négligence respect mesures	Acc.							230	55				
	Sous-total:							230	55				
Non spécifié	Acc.								1				
	Sous-total:								1				
Autres	Acc.							10	1		1		
	Sous-total:							10	1		1		
	Total:		1	5	2		3	241	58		4	3	



Travail

		2000	2015	2016	2017	2018	2019	2020	2021	2022	2023	2024	2025
Commerce ambulant	Acc.				1			1	1				
	Sous-total:				1			1	1				
Fraude sociale aux cotisations (travail au noir)	Acc.								1				1
	Sous-total:								1				1
Accès à l'exercice d'une profession	Acc.								1	1			
	Sous-total:								1	1			
Travailleurs étrangers	Acc.								1				
	Sous-total:								1				
Repos hebdomadaire obligatoire	Acc.			1									
	Sous-total:			1									
Autres	Acc.								1				
	Sous-total:								1				
	Total:			1	1			1	5	1			1

Protection des revenus publics

		2000	2015	2016	2017	2018	2019	2020	2021	2022	2023	2024	2025
Douane et accises	Acc.			1									
	Sous-total:			1									
Fraude sociale aux allocations	Acc.					2			3	1	1	1	
	Sous-total:					2			3	1	1	1	
Fraude fiscale - impôts sur le revenu	Acc.						1	1					
	Sous-total:						1	1					
	Total:			1		2	1	1	3	1	1	1	



Pratiques commerciales

		2000	2015	2016	2017	2018	2019	2020	2021	2022	2023	2024	2025
Pratiques du marché et protection du consommateur	Acc.	1											
	Sous-total:	1											
Autres	Acc.	1					2	1					
	Sous-total:	1					2	1					
	Total:	2					2	1					

Autres lois spéciales

		2000	2015	2016	2017	2018	2019	2020	2021	2022	2023	2024	2025
Transport	Acc.	2						1					
	Sous-total:	2						1					
Loteries et jeux de hasard	Acc.								1				
	Sous-total:								1				
Incitation à certains crimes	Acc.										1		
	Sous-total:										1		
Dégradation involontaire câbles télécommunication	Acc.		1										
	Sous-total:		1										
Infractions Loi police chemins de fer	Acc.								1				
	Sous-total:								1				
Moyens de communications électroniques	Acc.										1		
	Sous-total:										1		
Autres	Acc.									1			
	Sous-total:									1			
	Total:	2	1					1	2	1	2		

STATISTIQUES POLICIERES DE CRIMINALITE

LIEU DE PERPETRATION: COMMUNE

Soumagne

***ANNEXE III: DETAIL
FIGURES CRIMINELLES / PHENOMENES***



Soumagne

FC Vol moyen de transport

		2000	2015	2016	2017	2018	2019	2020	2021	2022	2023	2024	2025
Vol de voiture	Acc.	42	5	16	7	5	11	8	11	10	11	9	6
	Tent.	15	2	3		2	2	2	1	1	1		1
	Total	57	7	19	7	7	13	10	12	11	12	9	7
Vol de moto	Acc.	6	5	1			1	2		2	2	2	
	Total	6	5	1			1	2		2	2	2	
Carjacking	Acc.	2		1	1								
	Tent.	1		1									
	Total	3		2	1								
Homejacking	Acc.			1					1			1	
	Total			1					1			1	
Vol dans les garages	Acc.	7		6	2	1	3		1	2	3	1	1
	Total	7		6	2	1	3		1	2	3	1	1
Vol de vélomoteur	Acc.	13	5	2		4		2	1	2		1	1
	Total	13	5	2		4		2	1	2		1	1
Vol de vélo	Acc.	14	8	9	6	7	8	7	7	9	6	3	
	Tent.									1			
	Total	14	8	9	6	7	8	7	7	10	6	3	



FC Cambriolage

		2000	2015	2016	2017	2018	2019	2020	2021	2022	2023	2024	2025
Cambriolage dans habitation	Acc.	114	81	77	45	73	60	41	26	40	28	54	21
	Tent.	58	41	39	33	44	33	21	29	29	21	34	11
	Total	172	122	116	78	117	93	62	55	69	49	88	32
Cambriolage ds entreprise ou commerce	Acc.	32	13	12	10	11	4	4	4	4	7	7	1
	Tent.	9	3	6	3	5	3	5		3	5	3	1
	Total	41	16	18	13	16	7	9	4	7	12	10	2
Cambriolage ds service public ou bâtiment administ	Acc.	13	4	4	1	3		1	3	2	5	1	3
	Tent.	1	1	4		1	1	2		1	1		
	Total	14	5	8	1	4	1	3	3	3	6	1	3
Vol au bélièr	Acc.		3										
	Total		3										
Cambriolage dans bâtiment (total)	Acc.	159	98	93	56	87	64	46	33	46	40	62	25
	Tent.	68	45	49	36	50	37	28	29	33	27	36	12
	Total	227	143	142	92	137	101	74	62	79	67	98	37

FC Vol autre

		2000	2015	2016	2017	2018	2019	2020	2021	2022	2023	2024	2025
Vol à main armée	Acc.	5	3	5	3	1	3	3	3	2		1	3
	Tent.			3		2		1			1		1
	Total	5	3	8	3	3	3	4	3	2	1	1	4
Vol avec violence sans arme	Acc.	11	8	9	9	6	6	5	2	9	10	9	3
	Tent.	5	5	1	2	3	2	1	3	2	5	2	
	Total	16	13	10	11	9	8	6	5	11	15	11	3
Vol dans ou sur un véhicule	Acc.	62	35	37	28	38	74	48	30	23	30	24	13
	Tent.	2	8	8	8	7	13	10	7	6	4	9	1
	Total	64	43	45	36	45	87	58	37	29	34	33	14
Sacjacking dans une voiture	Acc.		1										
	Total		1										



FC Vol autre

		2000	2015	2016	2017	2018	2019	2020	2021	2022	2023	2024	2025
Vol d'armes et explosifs	Acc.	3	3	6	1	1	5		2	1	1	1	2
	Total	3	3	6	1	1	5		2	1	1	1	2
Arrachage de sac à main	Acc.	3		1						1			
	Total	3		1						1			
Vol à l'arraché	Acc.	5	2	3	7	2	2	4	1	2	4	2	1
	Tent.					1			1		1		
	Total	5	2	3	7	3	2	4	2	2	5	2	1
Vol à la tire	Acc.	25	18	11	7	5	7	11	6	6	2	5	4
	Total	25	18	11	7	5	7	11	6	6	2	5	4
Vol à l'étalage	Acc.	4	9	6	12	6	9	18	21	8	10	10	1
	Tent.						1				1		
	Total	4	9	6	12	6	10	18	21	8	11	10	1
Vol par ruse	Acc.	9	6	6	5	12	8	8	3	5	4	2	2
	Tent.	2	3		1		1	1	1	2	2		
	Total	11	9	6	6	12	9	9	4	7	6	2	2
Vol de métaux	Acc.	1	11	3	3	4	3	2	1	5	2	5	1
	Total	1	11	3	3	4	3	2	1	5	2	5	1
Vol sur les chantiers	Acc.	19	1	8	3	4	1	3	2	1	1	2	4
	Tent.	1						2					1
	Total	20	1	8	3	4	1	5	2	1	1	2	5
Home-invasion	Acc.			3			1		1	1		1	
	Tent.							1					
	Total			3			1	1	1	1		1	
Vol d'animaux	Acc.		1	3	4	2	3	3	1	2	2	1	
	Total		1	3	4	2	3	3	1	2	2	1	



FC Vol autre

		2000	2015	2016	2017	2018	2019	2020	2021	2022	2023	2024	2025
Vol de cargaison	Acc.		3	3	5	9	41	16	8	8	6	7	3
	Tent.			4	3	1	8	8	3	2	1	1	
	Total		3	7	8	10	49	24	11	10	7	8	3

Criminalité ICT

		2000	2015	2016	2017	2018	2019	2020	2021	2022	2023	2024	2025
Fraude de cartes de paiements	Acc.		2	6	4	14	13	14	13	5	3	12	6
	Tent.			1						1	1		
	Total		2	7	4	14	13	14	13	6	4	12	6
Phishing	Acc.				1				2		12	20	11
	Tent.										2		1
	Total				1				2		14	20	12
Shouldersurfing	Acc.					1		1	2				
	Tent.												
	Total					1		1	2				
Skimming	Acc.									1			
	Tent.												
	Total									1			



FC Autre

		2000	2015	2016	2017	2018	2019	2020	2021	2022	2023	2024	2025
Violence contre les métiers d'intérêt général	Acc.		1	3		2		2			3	2	1
	Total		1	3		2		2			3	2	1
Viol collectif	Acc.		1						1	1			
	Total		1						1	1			
Graffiti	Acc.		4	1	4	3		3	3	1	1	2	
	Total		4	1	4	3		3	3	1	1	2	
Dégradation de voiture	Acc.	7	98	52	60	67	66	54	42	45	50	22	21
	Tent.									1			
	Total	7	98	52	60	67	66	54	42	46	50	22	21
Rixe au couteau	Acc.			1	1		1	1		1			1
	Total			1	1		1	1		1			1

PH Violence intrafamiliale (VIF)



PH Violence intrafamiliale (VIF)

		2000	2015	2016	2017	2018	2019	2020	2021	2022	2023	2024	2025
VIF: physique, dans le couple	Acc.	11	31	38	37	51	35	32	37	35	38	39	17
	Tent.										1		
	Total	11	31	38	37	51	35	32	37	35	39	39	17
VIF: physique, envers des descendants	Acc.	4	6	6	6	2	4	3	9	8	6	5	6
	Tent.		1										
	Total	4	7	6	6	2	4	3	9	8	6	5	6
VIF: physique, envers d'autres membres	Acc.	22	6	9	10	7	10	4	3	9	9	7	
	Tent.	1											
	Total	23	6	9	10	7	10	4	3	9	9	7	
VIF: sexuelle, dans le couple	Acc.	1		1									
	Tent.												
	Total	1		1									
VIF: sexuelle, envers des descendants	Acc.	2	3	2	1		1	2					
	Tent.												
	Total	2	3	2	1		1	2					
VIF: sexuelle, envers d'autres membres	Acc.				1								
	Tent.												
	Total				1								
VIF: psychique, dans le couple	Acc.	28	50	28	28	30	15	18	26	21	45	33	9
	Tent.												
	Total	28	50	28	28	30	15	18	26	21	45	33	9
VIF: psychique, envers des descendants	Acc.					1	1					1	
	Tent.												
	Total					1	1					1	
VIF: psychique, envers d'autres membres	Acc.				1						1		
	Tent.												
	Total				1						1		
VIF: économique, dans le couple	Acc.	1	3			1	1		1				1
	Tent.												
	Total	1	3			1	1		1				1
VIF: économique, envers des descendants	Acc.					1		1		1			
	Tent.												
	Total					1		1		1			
VIF: économique, envers d'autres membres	Acc.	8	4	1	2	6	3		1	1	1	1	
	Tent.												
	Total	8	4	1	2	6	3		1	1	1	1	



PH Hormones et dopage

		2000	2015	2016	2017	2018	2019	2020	2021	2022	2023	2024	2025
Dopage humain	Acc.		1	1	1	1	1	2		1			
	Tent.											1	
	Total		1	1	1	1	1	2		1		1	

PH Drogues

		2000	2015	2016	2017	2018	2019	2020	2021	2022	2023	2024	2025
Vente de cocaïne	Acc.		1			1	2	2	1	1	1	3	1
	Total		1			1	2	2	1	1	1	3	1

Import-export de cocaïne	Acc.								1				
	Total								1				

Vente de drogues synthétiques	Acc.		1		1	1							
	Total		1		1	1							

Production de cannabis (culture)	Acc.		2	1	1	2	2	2	1	1	1		
	Total		2	1	1	2	2	2	1	1	1		

Vente-traffic d'héroïne	Acc.						1	1					
	Total						1	1					

PH Trafic d'armes

		2000	2015	2016	2017	2018	2019	2020	2021	2022	2023	2024	2025
Commerce et production d'arme à feu et mun.	Acc.		1	1			1				1		
	Total		1	1			1				1		

PH Traite des êtres humains

		2000	2015	2016	2017	2018	2019	2020	2021	2022	2023	2024	2025
TEH - exploitation économique	Acc.		4	2		1	1		1			2	
	Total		4	2		1	1		1			2	

TEH - exploitation sexuelle	Acc.				1	2	1		1		3	3	
	Total				1	2	1		1		3	3	

PH Violence dans l'espace public

2000	2015	2016	2017	2018	2019	2020	2021	2022	2023	2024	2025
------	------	------	------	------	------	------	------	------	------	------	------



PH Violence dans l'espace public

		2000	2015	2016	2017	2018	2019	2020	2021	2022	2023	2024	2025
Violence physique (transport public)	Acc.	2			1			1					
	Total	2			1			1					
Violence physique (voie publique)	Acc.	26	34	29	39	37	42	23	35	33	35	40	16
	Tent.	1	2		2		1	2	2	2	2		1
	Total	27	36	29	41	37	43	25	37	35	37	40	17
Violence physique (autre endroit public)	Acc.			1						1		6	
	Total			1						1		6	
Violence physique (endroit accessible au public)	Acc.	11	8	17	11	11	8	6	9	15	24	13	11
	Tent.		1						1	1			
	Total	11	9	17	11	11	8	6	10	16	24	13	11
Violence sexuelle (transport public)	Acc.				1		1						
	Total				1		1						
Violence sexuelle (voie publique)	Acc.		5	1	2	2	2	3	1		1	1	1
	Total		5	1	2	2	2	3	1		1	1	1
Violence sexuelle (autre endroit public)	Acc.					1							
	Total					1							
Violence sexuelle (endroit accessible au public)	Acc.	2		2	1			1	3	2	5	3	
	Total	2		2	1			1	3	2	5	3	
Violence psychique (transport public)	Acc.									1	1	1	
	Total									1	1	1	
Violence psychique (voie publique)	Acc.	15	31	10	21	25	42	38	26	34	35	22	17
	Total	15	31	10	21	25	42	38	26	34	35	22	17
Violence psychique (autre endroit public)	Acc.		1	2		1	1	1	3	4		1	
	Total		1	2		1	1	1	3	4		1	
Violence psychique (endroit accessible au public)	Acc.	9	9	9	5	6	7	8	13	15	16	11	7
	Total	9	9	9	5	6	7	8	13	15	16	11	7



PH Violence dans l'espace public

		2000	2015	2016	2017	2018	2019	2020	2021	2022	2023	2024	2025
Vol à main armée (voie publique)	Acc.	3		1	1	1	1	1					2
	Tent.			3							1		1
	Total	3		4	1	1	1	1			1		3
Vol à main armée (endroit accessible au public)	Acc.	2	3	1	2				1				
	Tent.					2							
	Total	2	3	1	2	2			1				
Vol avec violence sans arme (transport public)	Acc.	1	1							1			
	Tent.												
	Total	1	1							1			
Vol avec violence sans arme (voie publique)	Acc.	4	2	4	4	3	3	3		4	3	3	1
	Tent.	3	2				1		1	1	1		
	Total	7	4	4	4	3	4	3	1	5	4	3	1
Vol avec violence sans arme (autre endroit public)	Acc.											1	
	Tent.												
	Total											1	
Vol avec violence sans arme (endr. acces. au pub.)	Acc.	4	2		4	3		2	1	2	4		
	Tent.	2	1			2					2		
	Total	6	3		4	5		2	1	2	6		

PH Autre

		2000	2015	2016	2017	2018	2019	2020	2021	2022	2023	2024	2025
Faux policiers	Acc.		1			1	1	1				1	
	Tent.												
	Total		1			1	1	1				1	
Terrorisme, extrémisme et radicalisme	Acc.		1		1				1				
	Tent.												
	Total		1		1				1				
Cyberharcèlement	Acc.	4	42	37	34	47	44	36	35	43	39	30	19
	Tent.												
	Total	4	42	37	34	47	44	36	35	43	39	30	19
Fraude à l'identité	Acc.	6	10	9	12	13	20	13	9	27	31	15	11
	Tent.		4	2	3	4	4	2	1	1			
	Total	6	14	11	15	17	24	15	10	28	31	15	11



STATISTIQUES POLICIERES DE CRIMINALITE

LIEU DE PERPETRATION: COMMUNE

Soumagne

***ANNEXE IV: FAITS ENREGISTRES
NON CRIMINELS***



Soumagne

Faits non criminels

Maladies / Décès / Disparition

	2000	2015	2016	2017	2018	2019	2020	2021	2022	2023	2024	2025
Suicide	6	12	18	12	13	15	5	13	10	15	16	12
Personne malade	4	6	8	7	7	7	9	3	8	6	4	4
Décès suspect		1	1	1		1	1	1	3	2	3	
Décès naturel		2	1	2				2	1	1	2	
Disparition (personne disparue)	5	5	6	8	13	7	12	3	4	6	6	3
Accident (sauf roulage)	2	1	4		4		3	1	4	2	2	1
Sécurité des travailleurs (accident du travail)										1		1
Autres	1											
Total	18	27	38	30	37	30	30	23	30	33	33	21

Appels

	2000	2015	2016	2017	2018	2019	2020	2021	2022	2023	2024	2025
Appels	1	1	1	1	2	1	4				4	2
Total	1	1	1	1	2	1	4				4	2

Problèmes sociaux

	2000	2015	2016	2017	2018	2019	2020	2021	2022	2023	2024	2025
Différends familiaux	17	4	4		1	3	5	43	30	33	23	15
Différend (pas de coups)	3	3				2		2				1
Affaire civile	4		2			1		1			1	
Protection de la jeunesse	4	2	4	3	5	3	1	6	7	4	7	5
Autres	1	2	3	2	3	1	6	3	1	3	4	1
Total	29	11	13	5	9	10	12	55	38	40	35	22

Catastrophes

	2000	2015	2016	2017	2018	2019	2020	2021	2022	2023	2024	2025
Fuite de gaz								1				
Total								1				



Ordre public

	2000	2015	2016	2017	2018	2019	2020	2021	2022	2023	2024	2025
Troubles			1									
Total			1									

Agissements suspects

	2000	2015	2016	2017	2018	2019	2020	2021	2022	2023	2024	2025
	8	3	4	1	3		1	3		2	1	4
Total	8	3	4	1	3		1	3		2	1	4

Objets trouvés

	2000	2015	2016	2017	2018	2019	2020	2021	2022	2023	2024	2025
		2										
Total		2										

Objets perdus

	2000	2015	2016	2017	2018	2019	2020	2021	2022	2023	2024	2025
	28	339	305	272	366	347	277	367	310	289	264	134
Total	28	339	305	272	366	347	277	367	310	289	264	134

Autres non-infractions

	2000	2015	2016	2017	2018	2019	2020	2021	2022	2023	2024	2025
Ordonnance de capture					1							
Non-respect des conditions				1		1			2	2		
Procès-verbal d'information	10	8	4	4	8	2	5	3	5	4	5	2
Notification				1			1			1		
Comportement lié à une radicalisation violente				1								
Demande signalement surveillance électronique									5	9	6	2
Fonction de contrôle armes											2	
Harcèlement - interdiction de contact											1	
Autres non infractions	2											
Total	12	8	4	7	9	3	6	3	12	16	14	4

