

STATISTIQUES POLICIERES DE CRIMINALITE

LIEU DE PERPETRATION: COMMUNE

Seraing

2000 - 1er Semestre 2025

Police fédérale - DGRIDRIIBIPOL

STATISTIQUES POLICIERES DE CRIMINALITE

LIEU DE PERPETRATION: COMMUNE

Seraing

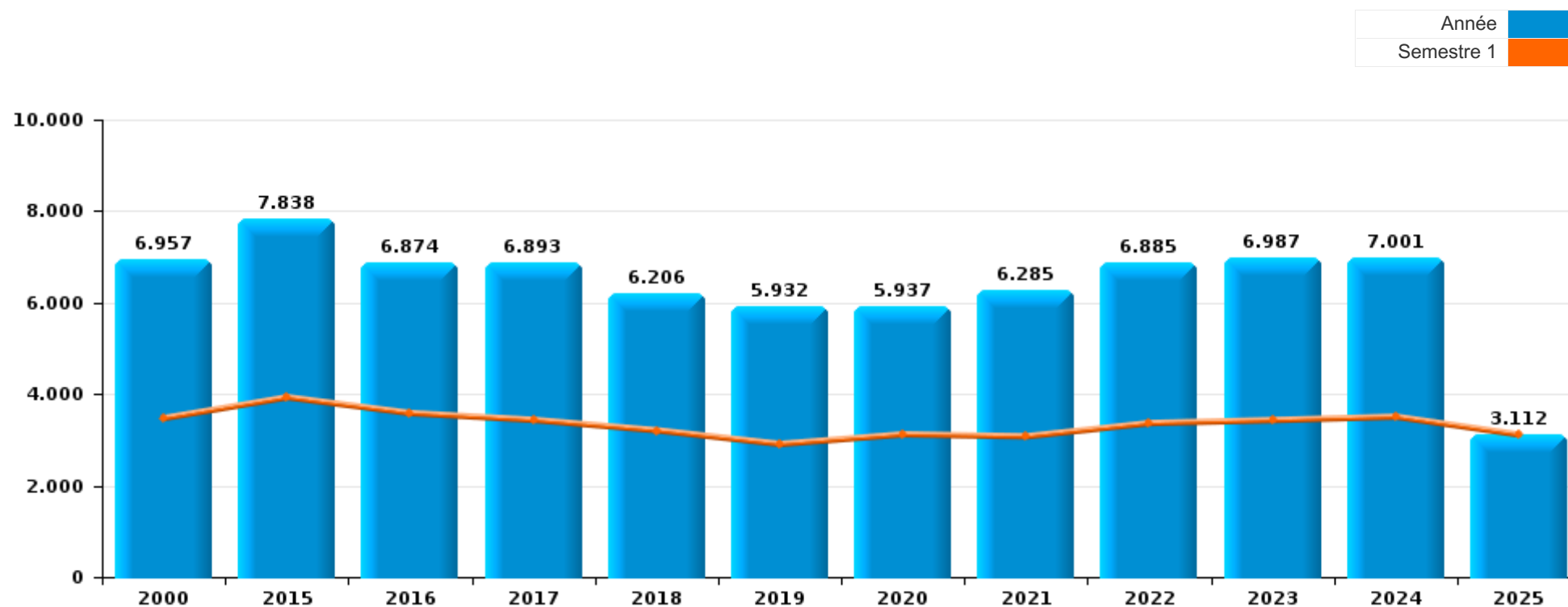
PARTIE I : INFRACTIONS JUDICIAIRES

CRIMINALITE ENREGISTREE COMMISE AU NIVEAU DE LA COMMUNE



Seraing

	2000	2015	2016	2017	2018	2019	2020	2021	2022	2023	2024	2025
Nombre total des délits	6.957	7.838	6.874	6.893	6.206	5.932	5.937	6.285	6.885	6.987	7.001	3.112



FPF/DGR/DRI/BIPOL - Statistiques policières de criminalité (date de clôture: 31/10/2025)

Les données pour les années 2001 jusqu'à 2014 ne sont plus publiées mais restent disponibles sur demande auprès du service BIPOL.

Les données pour 2025 ne concernent que le 1er semestre.



Seraing

	2000	2015	2016	2017	2018	2019	2020	2021	2022	2023	2024	2025
Vol et extorsion	3.368	3.361	2.734	2.524	2.253	2.193	1.726	1.874	2.297	1.985	1.964	779
Infr. contre l'intégrité physique	618	723	698	779	711	602	565	684	748	886	834	378
Dégradation de la propriété	787	812	735	702	618	593	642	630	606	700	562	241
Registre de population	108	512	546	538	476	354	329	319	379	334	296	112
Infr. contre la sécurité publique	498	318	237	318	293	244	245	330	403	421	433	175
Fraude	267	289	233	254	284	274	288	342	417	437	428	230
Législation sur les étrangers	10	363	359	387	321	260	272	367	284	430	459	204
Infr. contre autres valeurs morales et sentiments	100	304	246	243	275	259	216	387	417	429	491	205
Criminalité informatique		113	138	130	145	183	163	271	336	334	326	121
Drogues	166	148	205	200	130	182	178	169	151	138	195	195
Armes et explosifs	58	161	139	121	77	86	86	81	107	102	154	65
Infr. contre les mœurs	73	91	74	102	101	80	98	120	121	134	117	58
Ivresse et alcool	86	147	90	122	94	115	86	78	76	73	99	48
Infr. contre la foi publique	214	98	103	90	65	76	77	91	76	77	75	42
Infr. contre la famille	171	75	70	82	80	133	65	62	75	94	88	18
Santé publique	2	16	12	4	5		639	82	13			2
Environnement	91	20	9	21	16	41	43	172	76	89	118	77
Protection de la jeunesse	20	54	40	53	57	55	56	62	71	95	113	47
Infr. contre l'autorité publique	45	78	56	44	48	41	29	49	50	24	33	26
Infr. relative au statut juridique de l'enfant	34	44	47	60	43	35	33	28	55	72	53	12
Protection des revenus publics	2	17	28	16	26	30	24	21	31	35	25	13
Code pénal social	2	26	22	28	22	14	13	16	16	35	43	27
Protection de la personne	42	21	16	12	22	21	19	10	22	27	28	13
Infr. contre la liberté individuelle	10	12	8	17	5	14	14	18	18	11	12	8
Autres lois spéciales	56	8	11	9	11	2	3	9	7	3	6	
Carte d'identité	37	7	2	4	4	5	4	2	3	6	6	10
Pratiques commerciales	6	4	2	13	3	19	12	1	3	4	12	4
Contravention Code pénal	61		1						1		1	
Travail	21	4	4	5	3	5	4	1	1	2		
Loi du football		1	1			4		3	13	2	15	
Traite des êtres humains		3	2	3	8	3	4	2	3	2	4	1
Marchand de sommeil		4	1	3	6	2	1	1	2	1	1	1
Hormones et dopage		2	3	3	2	3	2					1
Législation économique	1	1		1		2		1	1	4	5	
Exercice illégal de l'autorité publique	2		1	1	1	2	1		4		2	
Infr. contre la Sécurité de l'Etat		1		1	1			1			1	
Provocation crime ou délits								1	2	1		1
Sécurité privée	1			2								
Autres infractions Code pénal				1								
Exploitation de la mendicité			1									
Sous-total	6.957	7.838	6.874	6.893	6.206	5.932	5.937	6.285	6.885	6.987	7.001	3.112
Contravention règlement policier local		56	10	8	1	3	9	527	430	645	817	420
Sous-total		56	10	8	1	3	9	527	430	645	817	420
Total	6.957	7.894	6.884	6.901	6.207	5.935	5.946	6.812	7.315	7.632	7.818	3.532

FPF/DGR/DRI/BIPOL - Statistiques policières de criminalité (date de clôture: 31/10/2025)

Les données pour les années 2001 jusqu'à 2014 ne sont plus publiées mais restent disponibles sur demande auprès du service BIPOL.

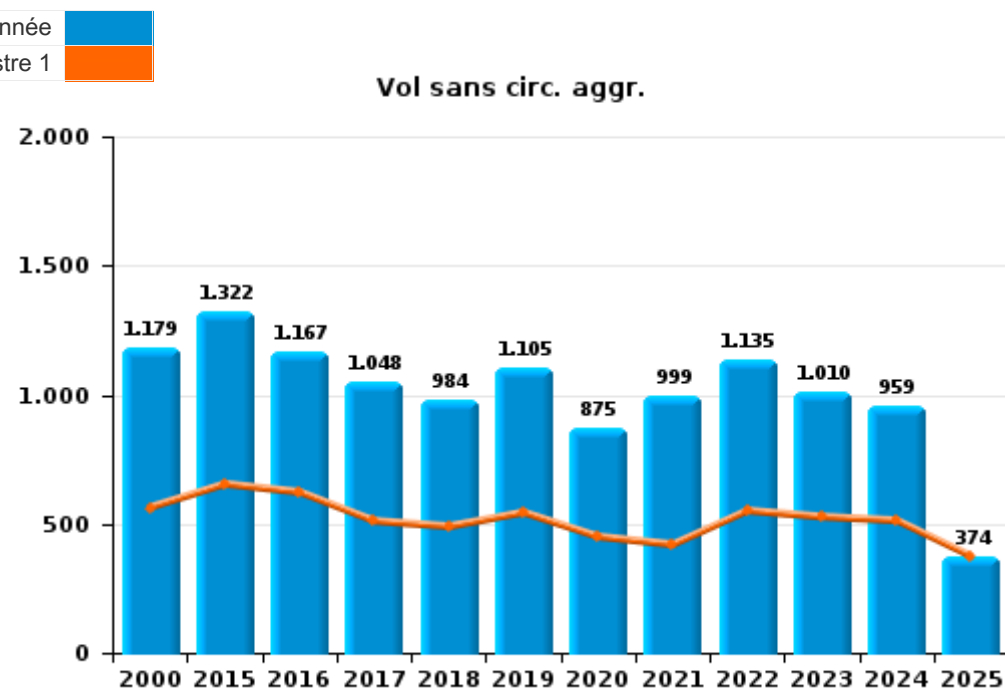
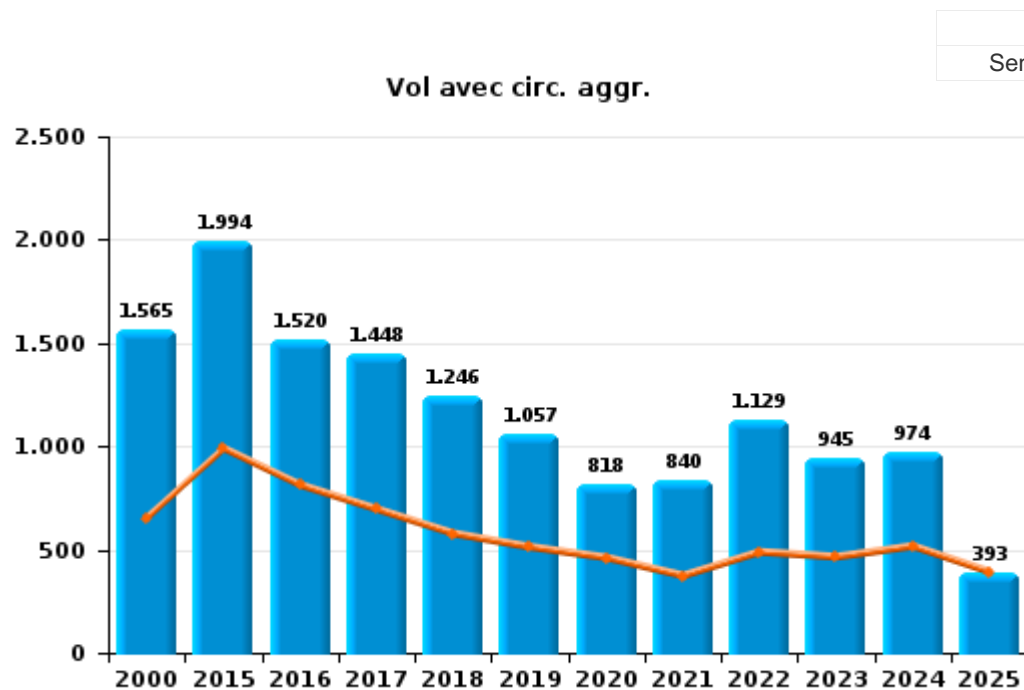
Les données pour 2025 ne concernent que le 1er semestre.



I.1. Catégorie des infractions : Vol et extorsion (top 5 des infractions au niveau national 2024)

Seraing

	2000	2015	2016	2017	2018	2019	2020	2021	2022	2023	2024	2025
Vol avec circ. agr.	1.565	1.994	1.520	1.448	1.246	1.057	818	840	1.129	945	974	393
Vol sans circ. agr.	1.179	1.322	1.167	1.048	984	1.105	875	999	1.135	1.010	959	374
Vol non spécifié	591	12	16	8	2	3	8	7	13	1	3	2
Extorsion	31	33	31	20	21	28	25	28	20	29	28	10
Autres	2											
Total	3.368	3.361	2.734	2.524	2.253	2.193	1.726	1.874	2.297	1.985	1.964	779





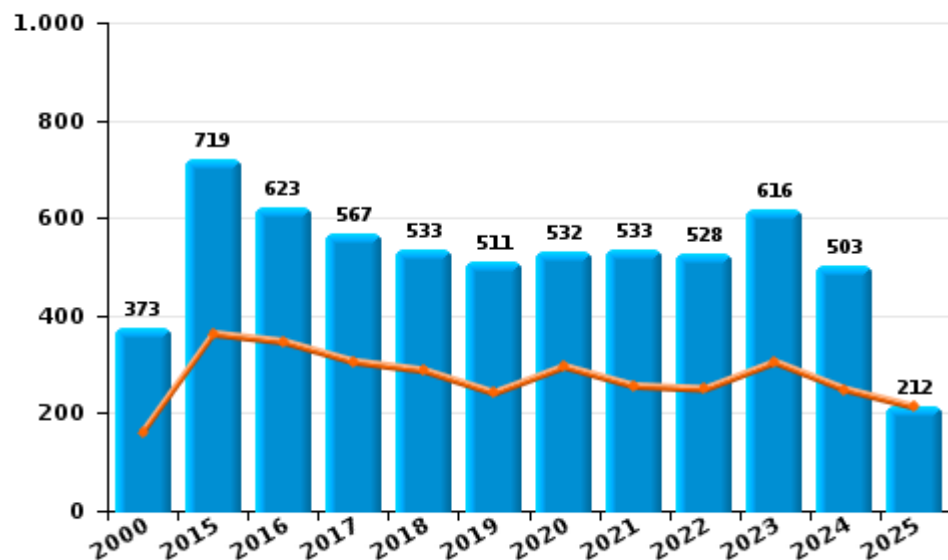
I.2. Catégorie des infractions : Dégradation de la propriété (top 5 des infractions au niveau national 2024)

Seraing

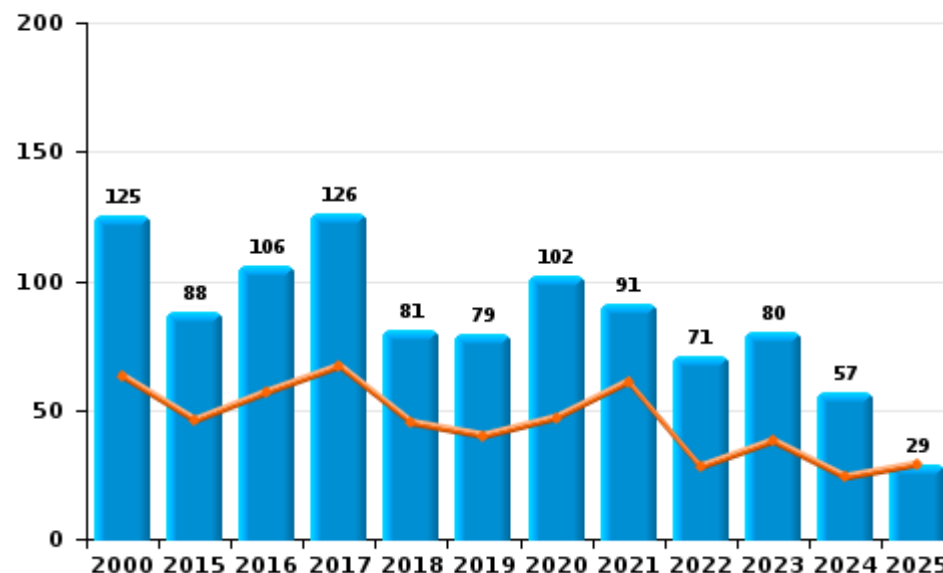
	2000	2015	2016	2017	2018	2019	2020	2021	2022	2023	2024	2025
Vandalisme	373	719	623	567	533	511	532	533	528	616	503	212
Incendie volontaire	74	71	89	109	65	68	78	76	63	68	44	23
Destruction, dénaturation, dégradation	289	4	6	9	4	3	8	6	7	4	2	
Incendie involontaire	51	17	17	17	16	11	24	15	8	12	13	6
Destruction par explosion volontaire		1										
Total	787	812	735	702	618	593	642	630	606	700	562	241

Année ■
Semestre 1 ■

Vandalisme



Incendie

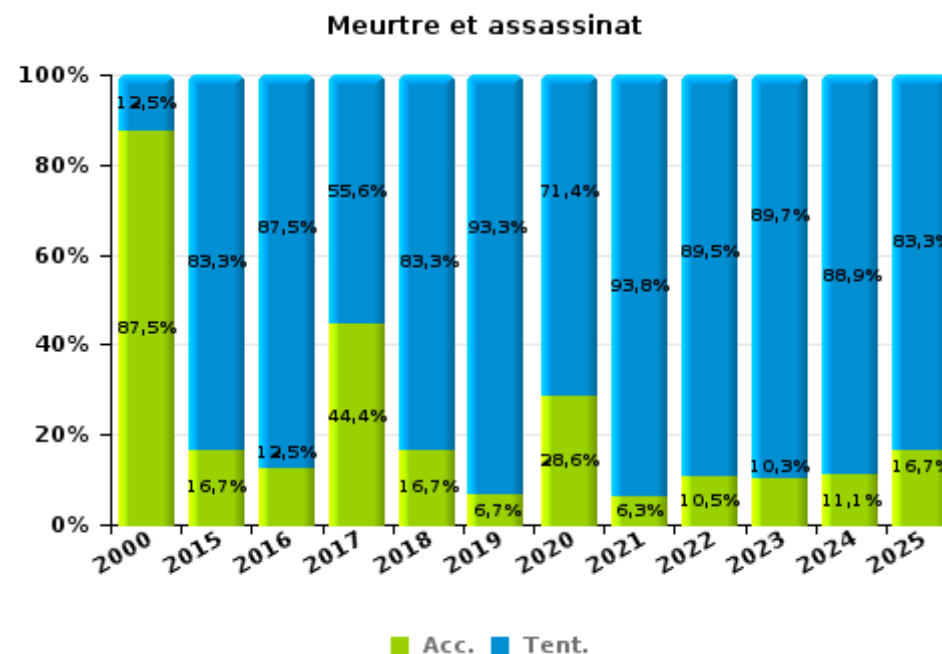
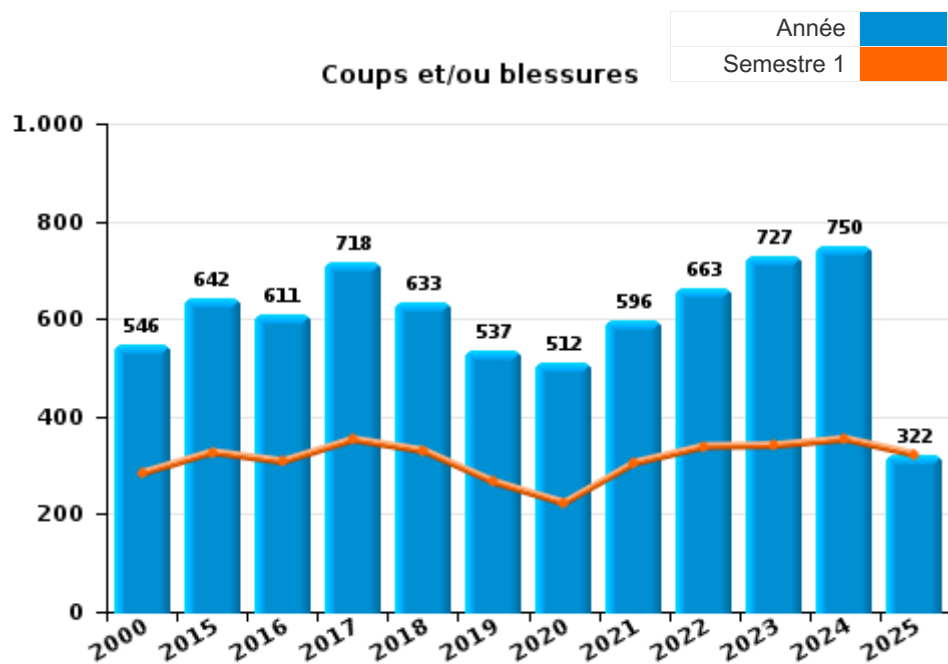




I.3. Catégorie des infractions : Infr. contre l'intégrité physique (top 5 des infractions au niveau national 2024)

Seraing

	2000	2015	2016	2017	2018	2019	2020	2021	2022	2023	2024	2025
Coups et/ou blessures	546	642	611	718	633	537	512	596	663	727	750	322
Autres	64	69	79	52	60	50	46	72	66	130	66	44
Meurtre et assassinat	8	12	8	9	18	15	7	16	19	29	18	12
Total	618	723	698	779	711	602	565	684	748	886	834	378



FPF/DGR/DRI/BIPOL - Statistiques policières de criminalité (date de clôture: 31/10/2025)
 Les données pour les années 2001 jusqu'à 2014 ne sont plus publiées mais restent disponibles sur demande auprès du service BIPOL.
 Les données pour 2025 ne concernent que le 1er semestre.



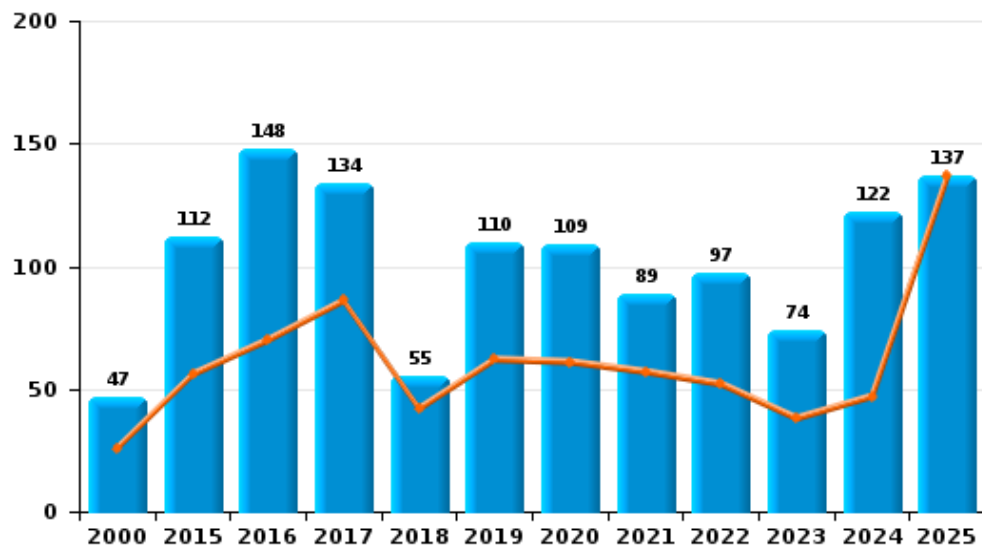
I.4. Catégorie des infractions : Drogues (top 5 des infractions au niveau national 2024)

Seraing

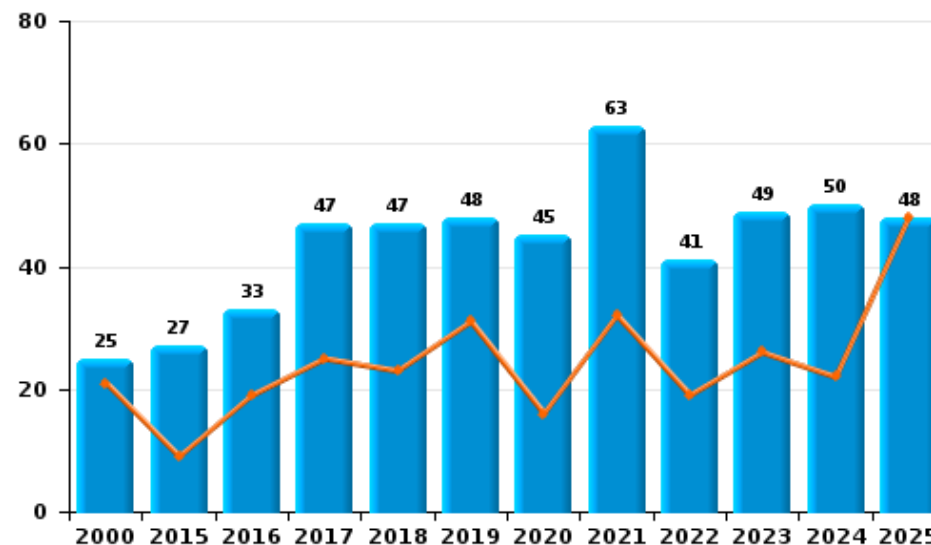
	2000	2015	2016	2017	2018	2019	2020	2021	2022	2023	2024	2025
Détention	47	112	148	134	55	110	109	89	97	74	122	137
Commerce	25	27	33	47	47	48	45	63	41	49	50	48
Fabrication		4	15	11	13	12	17	9	6	6	10	2
Usage	73	3	1	3	4	3	2		1	3	1	1
Autres	2	1	3	3	4	4	5	7	6	6	6	2
Importation et exportation	19	1	5	2	7	5		1			2	2
Protoxyde d'azote (gaz hilarant)											4	3
Total	166	148	205	200	130	182	178	169	151	138	195	195

Année	
Semestre 1	

Détention



Commerce





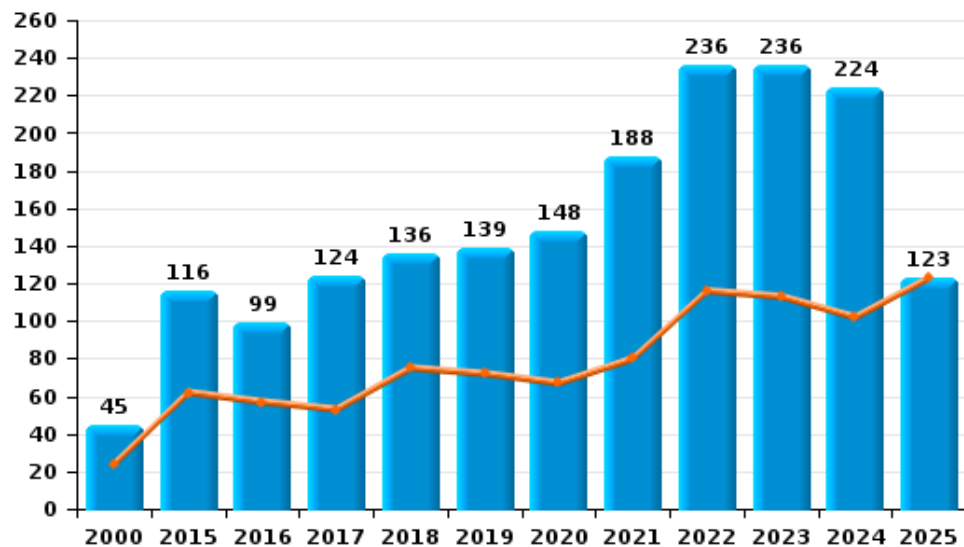
I.5. Catégorie des infractions : Fraude (top 5 des infractions au niveau national 2024)

Seraing

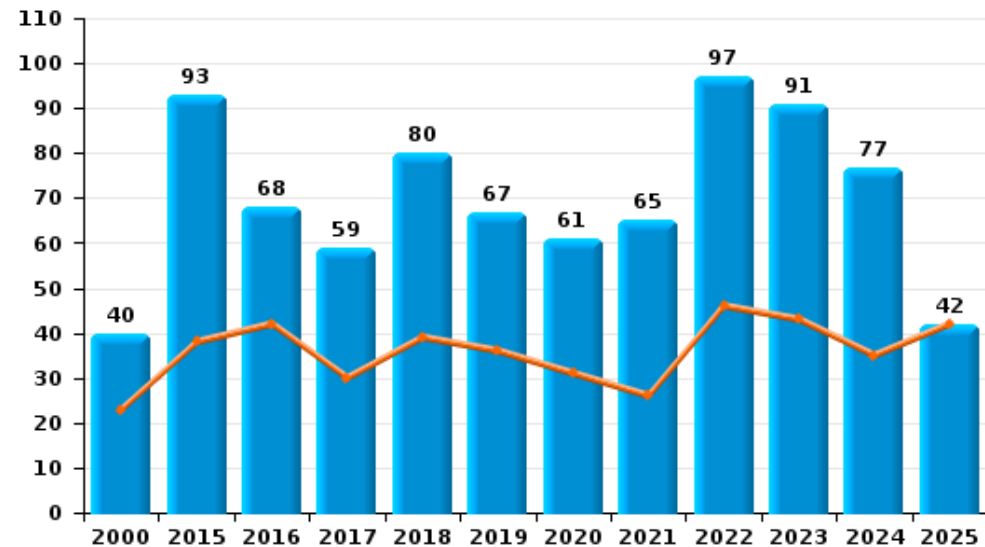
	2000	2015	2016	2017	2018	2019	2020	2021	2022	2023	2024	2025
Escroquerie	45	116	99	124	136	139	148	188	236	236	224	123
Abus de confiance et infr. apparentées	40	93	68	59	80	67	61	65	97	91	77	42
Recel	39	45	37	33	31	34	35	40	48	29	53	37
Détournement et destruction frauduleuse	65	18	15	13	22	25	20	20	22	33	28	8
Fraudes: Autres	25	7	3	7	4	6	20	23	13	41	44	19
Grivèlerie	53	7	8	11	8	2	2	4	1	3	2	
Infr. liées à l'insolvabilité		3	3	7	3	1	2	2		4		1
Total	267	289	233	254	284	274	288	342	417	437	428	230



Escroquerie



Abus de confiance et infr. apparentées



FPF/DGR/DRI/BIPOL - Statistiques policières de criminalité (date de clôture: 31/10/2025)

Les données pour les années 2001 jusqu'à 2014 ne sont plus publiées mais restent disponibles sur demande auprès du service BIPOL.

Les données pour 2025 ne concernent que le 1er semestre.

STATISTIQUES POLICIERES DE CRIMINALITE

LIEU DE PERPETRATION: COMMUNE

Seraing

PARTIE II : FIGURES CRIMINELLES / PHENOMENES



Seraing

FC Vol moyen de transport

	2000	2015	2016	2017	2018	2019	2020	2021	2022	2023	2024	2025
Vol de voiture	528	129	93	101	99	78	67	79	123	98	94	30
Vol de moto	6	13	9	7	7	15	9	9	4	8	6	2
Carjacking	8	6	4	2	2	8	7	5	9	5	10	2
Homejacking	2	2	1	2	2	1	1	1	1	4		
Vol dans les garages	5	19	14	23	30	10	6	9	4	4	5	3
Vol de vélomoteur	94	51	39	33	22	35	29	33	51	38	27	15
Vol de vélo	31	34	17	29	12	21	41	22	40	20	23	10

FC Cambriolage

	2000	2015	2016	2017	2018	2019	2020	2021	2022	2023	2024	2025
Cambriolage dans habitation	633	815	531	604	537	451	337	348	365	374	470	215
Cambriolage ds entreprise ou commerce	292	293	230	167	165	115	118	73	78	85	66	34
Cambriolage ds service public ou bâtiment administ	67	89	44	46	56	29	32	27	28	19	32	9
Vol au bélier	1	2	2	1	2	1				1	2	
Cambriolage dans bâtiment (total)	990	1.196	805	817	758	595	487	448	470	478	567	258



FC Vol autre

	2000	2015	2016	2017	2018	2019	2020	2021	2022	2023	2024	2025
Vol à main armée	92	89	83	41	36	48	39	48	38	41	38	11
Vol avec violence sans arme	125	222	185	156	111	126	92	119	92	127	123	38
Vol dans ou sur un véhicule	655	770	736	648	554	547	387	480	701	417	396	166
Sacjacking dans une voiture				3	1			1		1		
Vol d'armes et explosifs	13	15	3	6	13	8	4	6	9	6	16	3
Steaming				1								
Arrachage de sac à main	12	14	9	12	6	4	3	3	4	2	5	2
Vol à l'arraché	25	93	73	76	49	47	32	41	32	31	47	13
Vol à la tire	132	100	72	55	67	90	67	88	108	106	103	31
Vol à l'étalage	71	123	84	86	118	124	60	84	87	143	171	43
Vol par ruse	82	10	6	12	9	13	14	17	17	15	15	3
Vol de métaux	8	56	43	44	38	23	38	32	66	72	64	12
Vol sur les chantiers	34	21	23	30	24	31	21	14	22	18	36	9
Home-invasion		1			2	1	2	1	1			
Vol d'animaux	2	4		6	3	8	7	3	2	4	5	

Criminalité ICT

	2000	2015	2016	2017	2018	2019	2020	2021	2022	2023	2024	2025
Fraude de cartes de paiements	43	71	69	84	84	90	93	127	148	130	135	40
Phishing							1	2	6	8	11	1
Ransomware									1	2		
Shouldersurfing		2	5	2	2		1	1		1		1
Skimming				2				2			1	



FC Autre

	2000	2015	2016	2017	2018	2019	2020	2021	2022	2023	2024	2025
Violence contre les métiers d'intérêt général	3	10	4	10	4	9	2	7	7	6	10	4
Viol collectif	1	2		3		1		1	1	1		
Graffiti	2	22	23	34	7	16	5	9	9	14	2	6
Dégradation de voiture	185	375	362	330	293	307	334	251	220	282	257	103
Rixe au couteau	6	6	3	3	4	7	4	3	3	13	5	1

PH Violence intrafamiliale (VIF)

	2000	2015	2016	2017	2018	2019	2020	2021	2022	2023	2024	2025
VIF: physique, dans le couple	40	224	199	206	225	167	169	222	233	263	249	105
VIF: physique, envers des descendants	14	37	27	27	29	21	25	28	27	35	35	25
VIF: physique, envers d'autres membres	126	33	21	38	28	18	19	29	27	33	30	13
VIF: sexuelle, dans le couple								2	2	2	5	2
VIF: sexuelle, envers des descendants	8	4	7	9	4	2	7	5	2			
VIF: sexuelle, envers d'autres membres			1									
VIF: psychique, dans le couple	175	106	110	133	117	159	98	96	139	192	183	57
VIF: psychique, envers des descendants	3			1	1		1	2		7	2	2
VIF: psychique, envers d'autres membres	4					2			3	4	6	3
VIF: économique, dans le couple	3	3	3	5	3	3		2	9	12	9	10
VIF: économique, envers des descendants	10	1							1	1		
VIF: économique, envers d'autres membres	58	13	7	12	6	16	2	4	7	10	9	6

PH Hormones et dopage

	2000	2015	2016	2017	2018	2019	2020	2021	2022	2023	2024	2025
Dopage humain		2	4	3	2	3	2					1



PH Drogues

	2000	2015	2016	2017	2018	2019	2020	2021	2022	2023	2024	2025
Vente de cocaïne		7	8	13	17	21	11	27	20	25	25	23
Import-export de cocaïne				2		1						
Vente de drogues synthétiques		1	1	1	2	1		3			1	
Production de cannabis (culture)		3	9	6	10	2	6	5	4	3	4	
Vente de cannabis en grande quantité		1	1								1	
Vente-traffic d'héroïne	1	3		4	10		4	5	1	2	2	

PH Trafic d'armes

	2000	2015	2016	2017	2018	2019	2020	2021	2022	2023	2024	2025
Commerce et production d'arme à feu et mun.		1	3	1	2	1	2	1	1	1	3	
Commerce et production d'arme non à feu			2	2	1	1						1

PH Traite des êtres humains

	2000	2015	2016	2017	2018	2019	2020	2021	2022	2023	2024	2025
TEH - exploitation économique		1	2	1	3	3	1			1	3	1
TEH - exploitation sexuelle	7	7	2	5	11	4	10	6	9	10	2	3



PH Violence dans l'espace public

	2000	2015	2016	2017	2018	2019	2020	2021	2022	2023	2024	2025
Violence physique (transport public)	10	4	6	4	1	10	3	7	2	6	9	3
Violence physique (voie publique)	212	249	248	318	264	228	189	244	288	270	273	122
Violence physique (autre endroit public)	11	7	15	6	7	2	2	10	6	6	8	5
Violence physique (endroit accessible au public)	88	59	62	54	50	40	34	33	42	58	76	16
Violence sexuelle (transport public)			1	2	2	2	1	1	2	6	1	2
Violence sexuelle (voie publique)	7	13	10	8	15	15	8	10	15	13	18	6
Violence sexuelle (autre endroit public)	4	1	2	2	3		3		2	1	1	2
Violence sexuelle (endroit accessible au public)	9	3	2	3	8	2	2	1	3	7	6	3
Violence psychique (transport public)	5	4	7	4	4	2		5	9	7	7	2
Violence psychique (voie publique)	185	163	165	174	179	134	147	191	225	256	224	102
Violence psychique (autre endroit public)	10	14	10	7	9	15	9	15	11	7	10	6
Violence psychique (endroit accessible au public)	73	57	36	41	43	47	31	31	51	57	61	21
Vol à main armée (transport public)	2	2	2	2			2				1	1
Vol à main armée (voie publique)	25	37	33	13	14	13	14	16	10	18	18	6
Vol à main armée (autre endroit public)	1	1	1	3		3		1	1		1	
Vol à main armée (endroit accessible au public)	55	37	38	16	15	24	13	16	16	7	7	2
Vol avec violence sans arme (transport public)	8	15	3	6	4	4	1	4	2	1	2	
Vol avec violence sans arme (voie publique)	60	149	130	103	70	82	58	78	56	76	69	23
Vol avec violence sans arme (autre endroit public)	2	6	2	3	1	3	4		2	2		
Vol avec violence sans arme (endr. acces. au pub.)	32	23	19	18	11	13	13	19	10	26	16	6

PH Autre

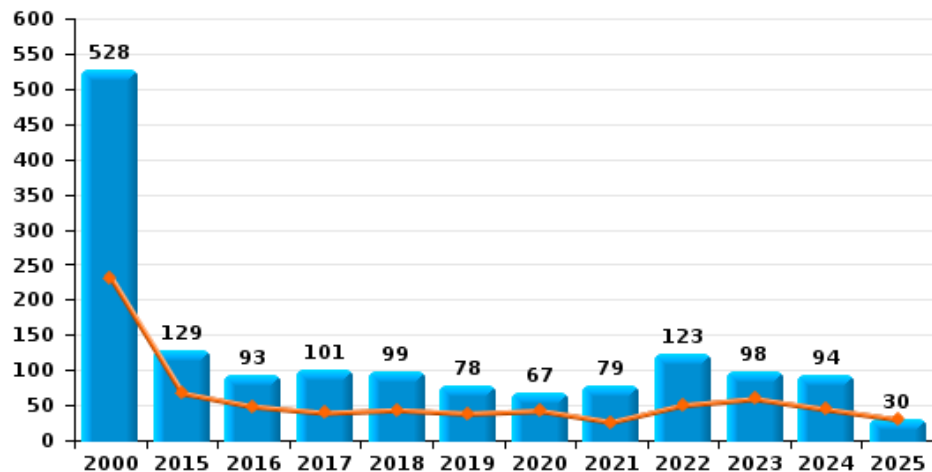
	2000	2015	2016	2017	2018	2019	2020	2021	2022	2023	2024	2025
Faux policiers	4			2			3		1			
Terrorisme, extrémisme et radicalisme		1	1	1	1	1	1				1	
Cyberharcèlement	11	20	18	15	22	18	26	52	35	35	53	13
Fraude à l'identité	42	24	31	31	27	27	30	32	34	36	41	20



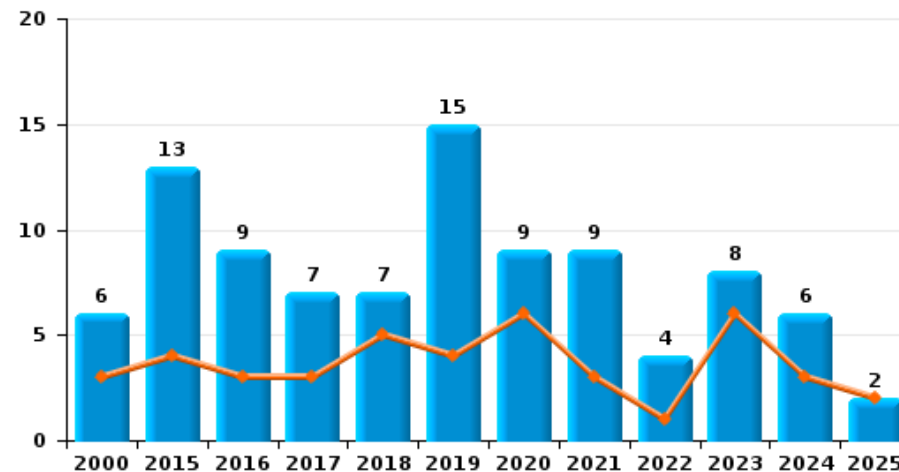
Seraing

Année ■
Semestre 1 ■

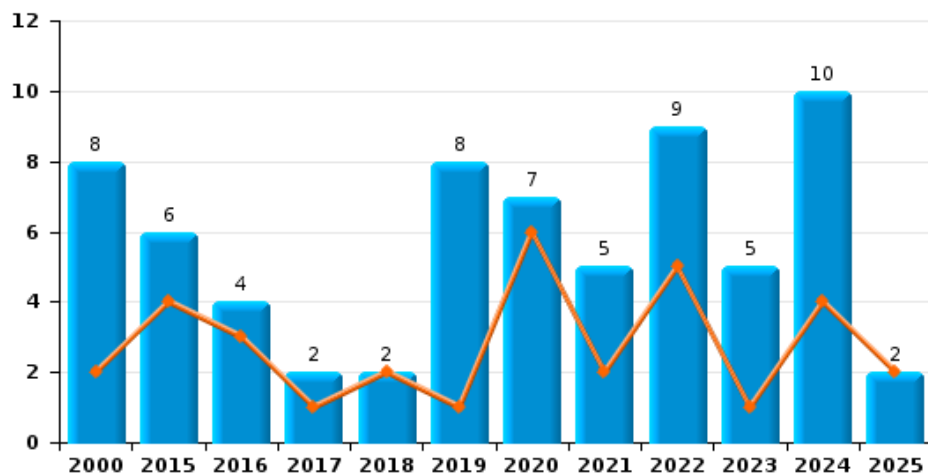
Vol de voiture



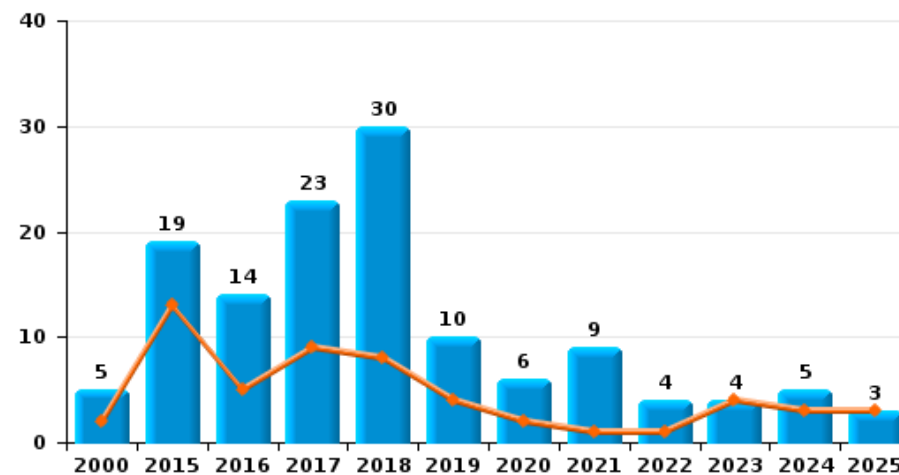
Vol de moto



Carjacking



Vol dans les garages

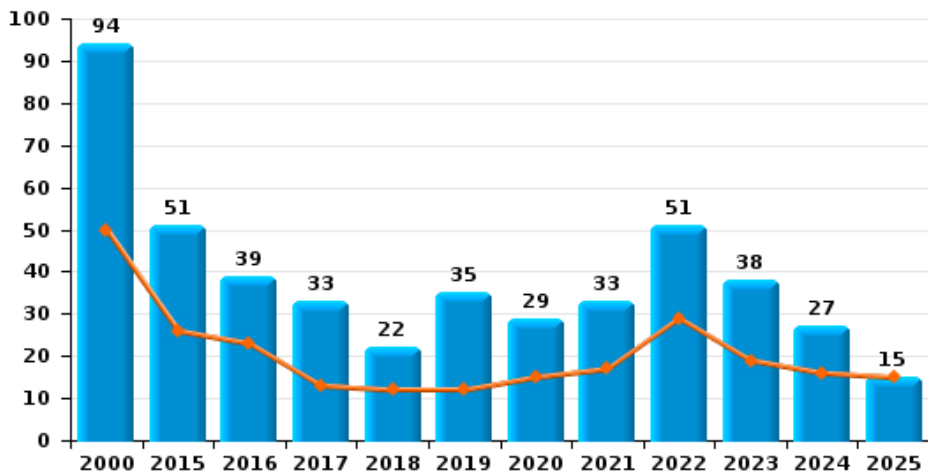




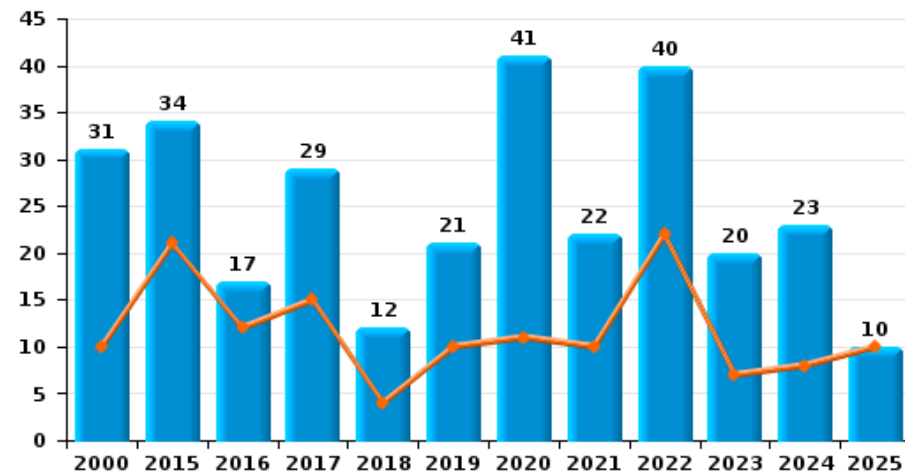
Seraing

Année	■
Semestre 1	■

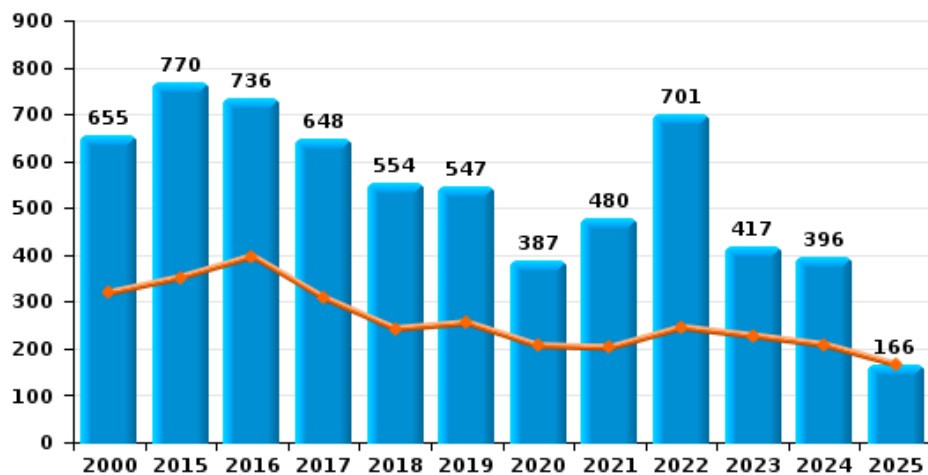
Vol de vélomoteur



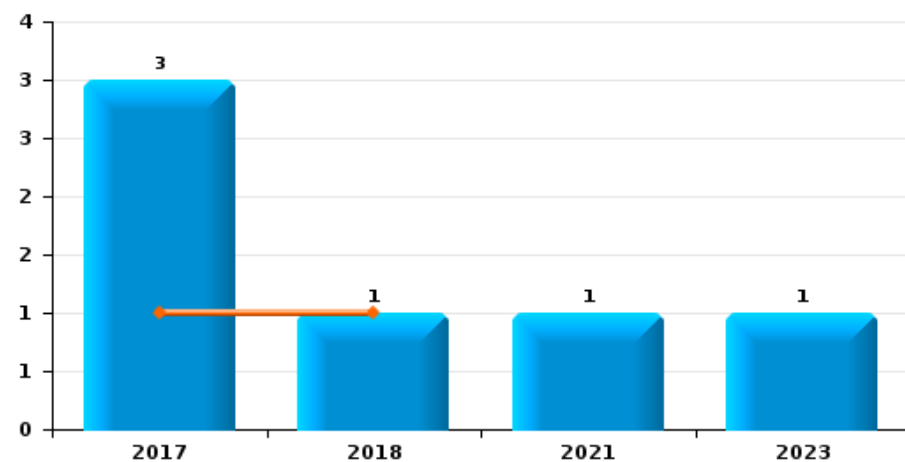
Vol de vélo



Vol dans ou sur un véhicule



Sacjacking dans une voiture

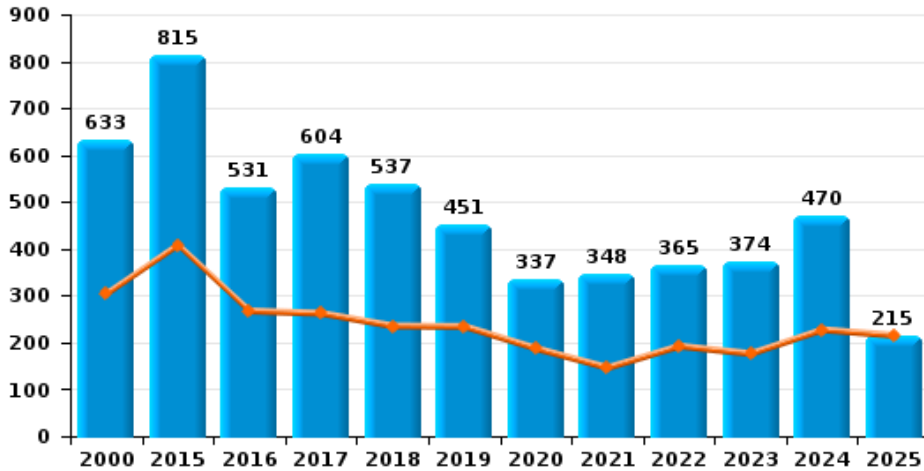




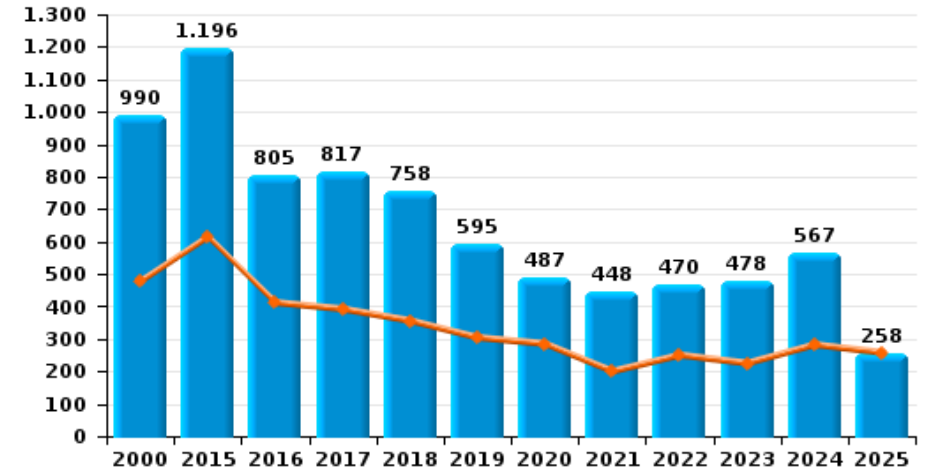
Seraing



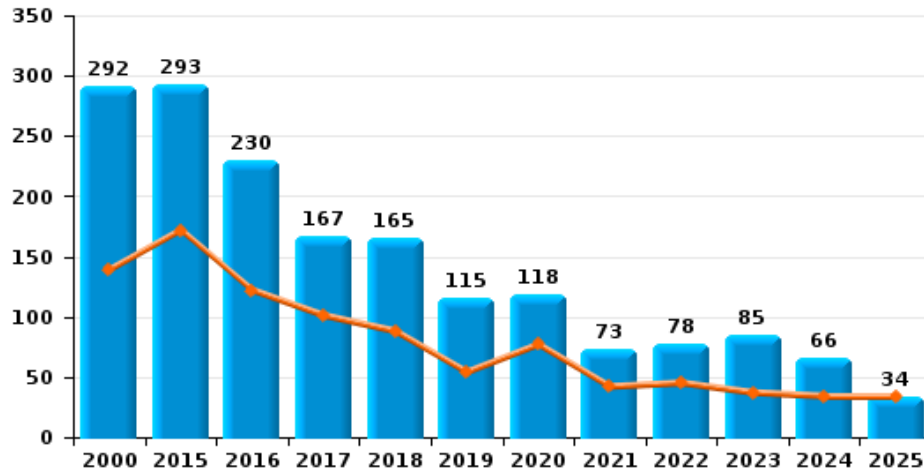
Cambriolage dans habitation



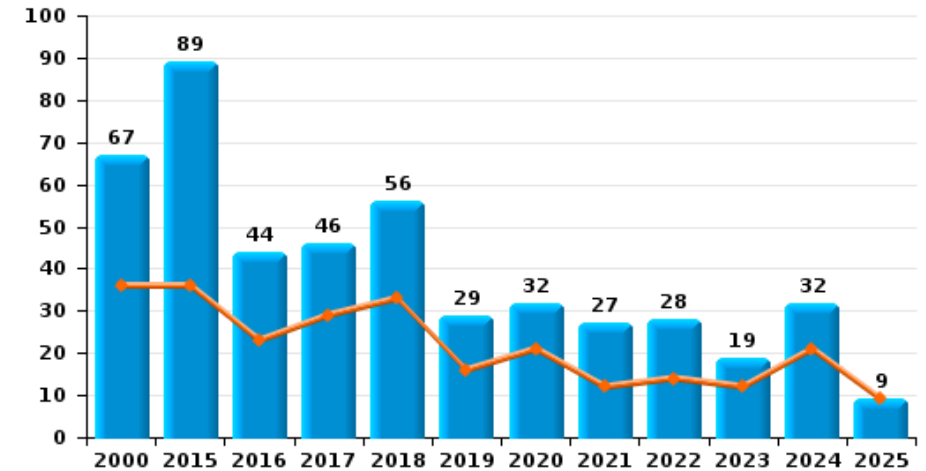
Cambriolage dans bâtiment (total)



Cambriolage ds entreprise ou commerce



Cambriolage ds service public ou bâtiment administratif

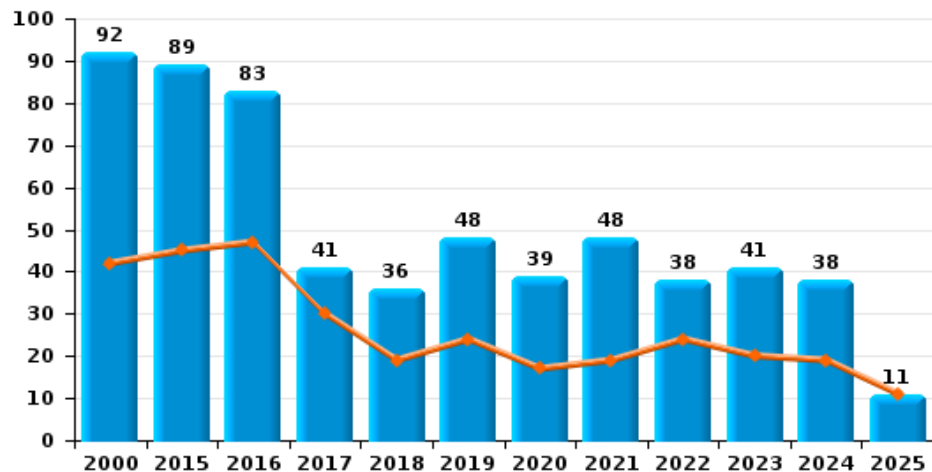




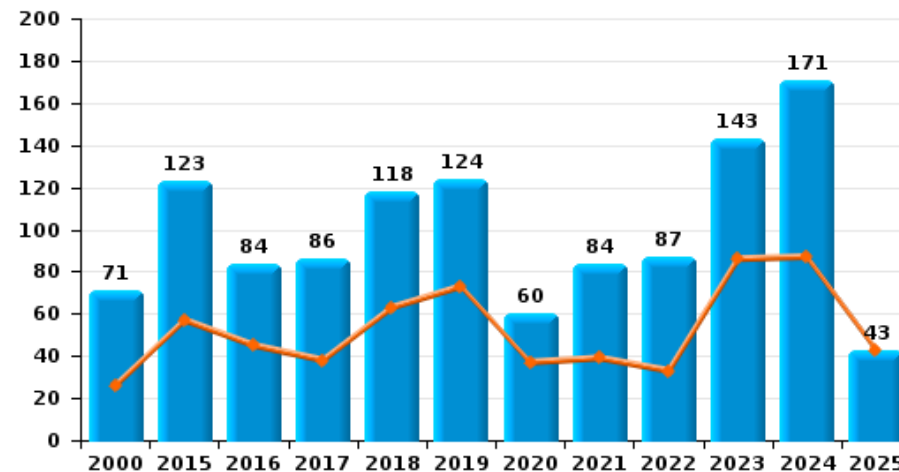
Seraing

Année ■
Semestre 1 ■

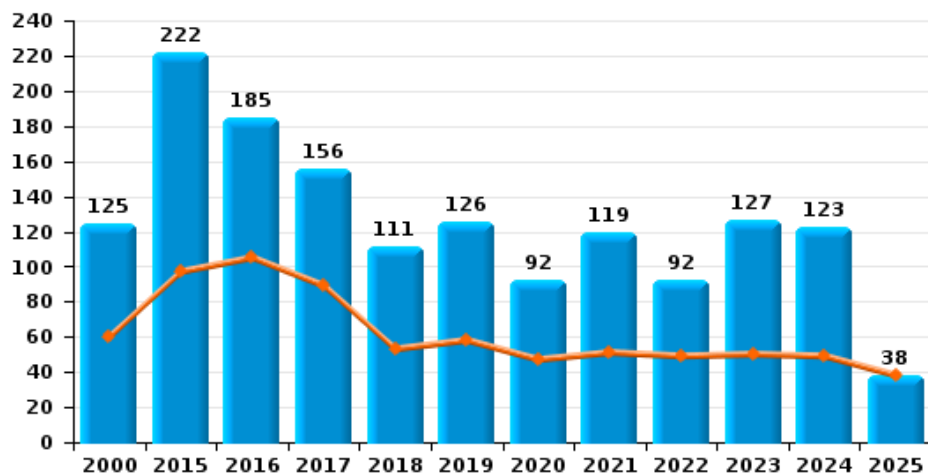
Vol à main armée



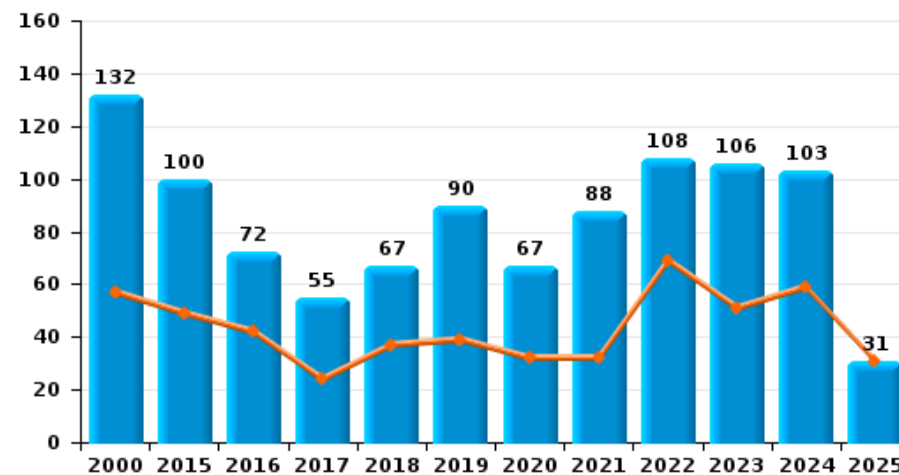
Vol à l'étalage



Vol avec violence sans arme

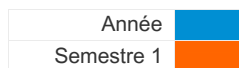


Vol à la tire

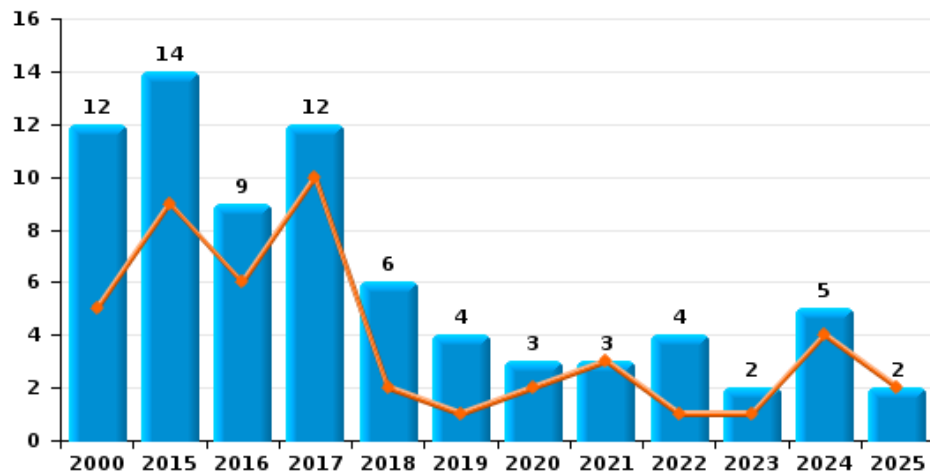




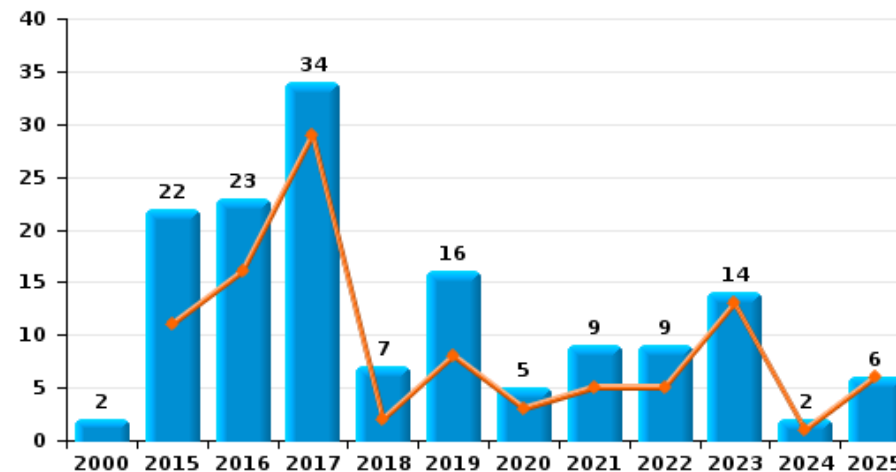
Seraing



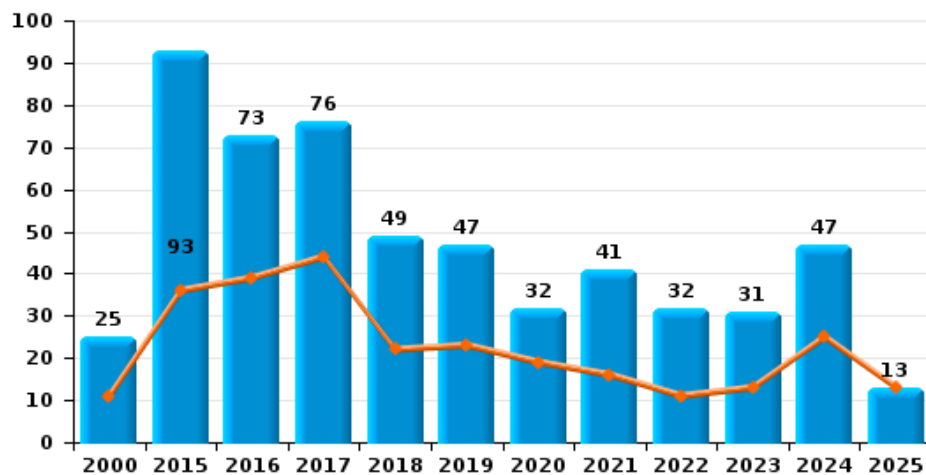
Arrachage de sac à main



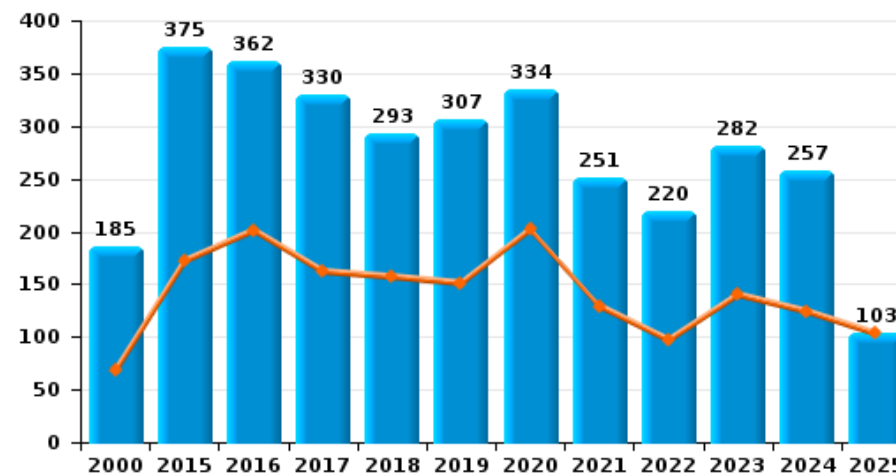
Graffiti



Vol à l'arraché



Dégradation de voiture





Seraing

FC Vol moyen de transport

		2000	2015	2016	2017	2018	2019	2020	2021	2022	2023	2024	2025
Vol de voiture	Trim 1	137	34	31	19	20	25	25	12	26	38	17	13
	Trim 2	95	33	17	20	23	13	17	14	24	21	27	17
	Trim 3	151	31	17	31	29	19	14	28	43	26	26	
	Trim 4	145	31	28	31	27	21	11	25	30	13	24	
	Total	528	129	93	101	99	78	67	79	123	98	94	30
Vol de moto	Trim 1	1	1	2	1	1	1	5	1		2	2	1
	Trim 2	2	3	1	2	4	3	1	2	1	4	1	1
	Trim 3	1	5	4	2	1	5	1	3	2	2	2	
	Trim 4	2	4	2	2	1	6	2	3	1		1	
	Total	6	13	9	7	7	15	9	9	4	8	6	2
Carjacking	Trim 1		1	2	1			5		3		1	1
	Trim 2	2	3	1		2	1	1	2	2	1	3	1
	Trim 3	5		1			5		2	3	2	4	
	Trim 4	1	2		1		2	1	1	1	2	2	
	Total	8	6	4	2	2	8	7	5	9	5	10	2
Homejacking	Trim 1	1	1	1		2	1				3		
	Trim 2		1						1				
	Trim 3				1			1					
	Trim 4	1			1					1	1		
	Total	2	2	1	2	2	1	1	1	1	4		
Vol dans les garages	Trim 1		9	4	6	3	3	2		1	2	1	2
	Trim 2	2	4	1	3	5	1		1		2	2	1
	Trim 3	1	3	5	8	10	2		4	2		2	
	Trim 4	2	3	4	6	12	4	4	4	1			
	Total	5	19	14	23	30	10	6	9	4	4	5	3



FC Vol moyen de transport

		2000	2015	2016	2017	2018	2019	2020	2021	2022	2023	2024	2025
Vol de vélomoteur	Trim 1	24	14	12	2	6	9	7	13	10	7	9	8
	Trim 2	26	12	11	11	6	3	8	4	19	12	7	7
	Trim 3	23	16	8	10	3	9	8	7	12	7	6	
	Trim 4	21	9	8	10	7	14	6	9	10	12	5	
Total		94	51	39	33	22	35	29	33	51	38	27	15
Vol de vélo	Trim 1	4	5	4	6	2	2	5	6	5	3	5	1
	Trim 2	6	16	8	9	2	8	6	4	17	4	3	9
	Trim 3	16	11	1	9	4	4	17	6	12	8	7	
	Trim 4	5	2	4	5	4	7	13	6	6	5	8	
Total		31	34	17	29	12	21	41	22	40	20	23	10



FC Cambriolage

		2000	2015	2016	2017	2018	2019	2020	2021	2022	2023	2024	2025
Cambriolage dans habitation	Trim 1	168	251	160	120	111	137	110	73	88	86	127	121
	Trim 2	136	157	107	142	124	97	77	73	104	90	100	94
	Trim 3	167	155	132	193	161	101	71	105	97	97	99	
	Trim 4	162	252	132	149	141	116	79	97	76	101	144	
	Total	633	815	531	604	537	451	337	348	365	374	470	215
Cambriolage ds entreprise ou commerce	Trim 1	71	95	62	51	44	34	51	31	26	17	18	19
	Trim 2	68	77	60	50	44	20	26	11	19	20	16	15
	Trim 3	98	61	47	36	36	22	27	17	21	19	15	
	Trim 4	55	60	61	30	41	39	14	14	12	29	17	
	Total	292	293	230	167	165	115	118	73	78	85	66	34
Cambriolage ds service public ou bâtiment administ	Trim 1	17	19	10	14	14	11	17	4	7	7	13	
	Trim 2	19	17	13	15	19	5	4	8	7	5	8	9
	Trim 3	12	27	9	4	11	6	5	6	7	3	6	
	Trim 4	19	26	12	13	12	7	6	9	7	4	5	
	Total	67	89	44	46	56	29	32	27	28	19	32	9
Vol au bélier	Trim 1	1		1		1	1						
	Trim 2		2										
	Trim 3			1	1	1						2	
	Trim 4										1		
	Total	1	2	2	1	2	1				1	2	
Cambriolage dans bâtiment (total)	Trim 1	256	364	232	185	169	182	178	108	120	110	158	140
	Trim 2	222	251	180	207	187	122	107	92	130	115	124	118
	Trim 3	276	243	188	233	208	129	103	128	125	119	119	
	Trim 4	236	338	205	192	194	162	99	120	95	134	166	
	Total	990	1.196	805	817	758	595	487	448	470	478	567	258



FC Vol autre

		2000	2015	2016	2017	2018	2019	2020	2021	2022	2023	2024	2025
Vol à main armée	Trim 1	17	31	37	18	12	11	13	9	20	11	14	5
	Trim 2	25	14	10	12	7	13	4	10	4	9	5	6
	Trim 3	32	16	10	6	11	8	11	15	7	15	14	
	Trim 4	18	28	26	5	6	16	11	14	7	6	5	
	Total	92	89	83	41	36	48	39	48	38	41	38	11
Vol avec violence sans arme	Trim 1	29	60	54	59	22	24	21	28	26	24	28	19
	Trim 2	31	37	51	30	31	34	26	23	23	26	21	19
	Trim 3	33	49	39	34	39	48	26	41	31	33	40	
	Trim 4	32	76	41	33	19	20	19	27	12	44	34	
	Total	125	222	185	156	111	126	92	119	92	127	123	38
Vol dans ou sur un véhicule	Trim 1	168	172	233	159	110	124	126	90	98	114	107	74
	Trim 2	151	180	164	149	132	131	80	112	147	113	101	92
	Trim 3	171	219	166	171	139	150	99	138	233	108	107	
	Trim 4	165	199	173	169	173	142	82	140	223	82	81	
	Total	655	770	736	648	554	547	387	480	701	417	396	166
Sacjacking dans une voiture	Trim 1				1								
	Trim 2					1							
	Trim 3				1				1		1		
	Trim 4				1								
	Total				3	1			1		1		
Vol d'armes et explosifs	Trim 1	1	2			1	4	2	3	2	2	6	1
	Trim 2	6	4		2	2	1			2	3	3	2
	Trim 3	4	6		2	5	2	2		2		3	
	Trim 4	2	3	3	2	5	1		3	3	1	4	
	Total	13	15	3	6	13	8	4	6	9	6	16	3
Steaming	Trim 1				1								
	Total				1								



FC Vol autre

		2000	2015	2016	2017	2018	2019	2020	2021	2022	2023	2024	2025
Arrachage de sac à main	Trim 1	4	6	4	10		1		2	1		3	1
	Trim 2	1	3	2		2		2	1		1	1	1
	Trim 3	3	2	1	1	3	3	1		2			
	Trim 4	4	3	2	1	1				1	1	1	
	Total	12	14	9	12	6	4	3	3	4	2	5	2
Vol à l'arraché	Trim 1	7	19	21	32	9	6	5	10	4	6	9	9
	Trim 2	4	17	18	12	13	17	14	6	7	7	16	4
	Trim 3	7	25	17	15	20	19	9	20	14	11	12	
	Trim 4	7	32	17	17	7	5	4	5	7	7	10	
	Total	25	93	73	76	49	47	32	41	32	31	47	13
Vol à la tire	Trim 1	28	19	17	11	20	17	19	16	28	18	30	15
	Trim 2	29	30	25	13	17	22	13	16	41	33	29	16
	Trim 3	31	25	17	13	12	29	21	26	19	20	17	
	Trim 4	44	26	13	18	18	22	14	30	20	35	27	
	Total	132	100	72	55	67	90	67	88	108	106	103	31
Vol à l'étalage	Trim 1	17	33	29	21	46	39	24	27	10	47	44	20
	Trim 2	9	24	16	17	17	34	13	12	23	39	43	23
	Trim 3	24	28	14	19	21	19	12	19	25	26	57	
	Trim 4	21	38	25	29	34	32	11	26	29	31	27	
	Total	71	123	84	86	118	124	60	84	87	143	171	43
Vol par ruse	Trim 1	14	5	1	8	2	2	4	3	3	1	6	1
	Trim 2	21	3	1		1	1	2	6	7	3	5	2
	Trim 3	30	1	3		3	4	3	5	4	7	2	
	Trim 4	17	1	1	4	3	6	5	3	3	4	2	
	Total	82	10	6	12	9	13	14	17	17	15	15	3



FC Vol autre

		2000	2015	2016	2017	2018	2019	2020	2021	2022	2023	2024	2025
Vol de métaux	Trim 1	2	10	15	10	9	8	14	7	17	8	24	5
	Trim 2	2	26	13	16	6	2	11	2	6	18	29	7
	Trim 3	4	13	7	9	12	5	7	9	6	20	3	
	Trim 4		7	8	9	11	8	6	14	37	26	8	
	Total	8	56	43	44	38	23	38	32	66	72	64	12
Vol sur les chantiers	Trim 1	3	9	6	5	8	9	5	7	6	6	16	1
	Trim 2	15	5	5	8	8	3	8	2	4	7	14	8
	Trim 3	10	4	6	12	2	11	6	2	3	2	4	
	Trim 4	6	3	6	5	6	8	2	3	9	3	2	
	Total	34	21	23	30	24	31	21	14	22	18	36	9
Home-invasion	Trim 1					2	1	2					
	Trim 4		1						1	1			
	Total		1			2	1	2	1	1			
Vol d'animaux	Trim 1				1	1	2	1		1	1	1	
	Trim 2		2		1	1	1	3	1			2	
	Trim 3		1		3	1	3	2	1	1		1	
	Trim 4	2	1		1		2	1	1		3	1	
	Total	2	4		6	3	8	7	3	2	4	5	



Criminalité ICT

		2000	2015	2016	2017	2018	2019	2020	2021	2022	2023	2024	2025
Fraude de cartes de paiements	Trim 1	1	12	21	16	16	19	25	17	35	27	44	27
	Trim 2	3	18	21	26	24	14	17	32	39	39	31	13
	Trim 3	27	17	10	13	16	28	22	35	42	27	35	
	Trim 4	12	24	17	29	28	29	29	43	32	37	25	
Total		43	71	69	84	84	90	93	127	148	130	135	40
Phishing	Trim 1									1	2	2	1
	Trim 2							2	2	2	3	1	
	Trim 3										3	5	
	Trim 4						1			3		3	
Total							1	2	6	8	11		1
Ransomware	Trim 1										1		
	Trim 3										1		
	Trim 4									1			
Total										1	2		
Shouldersurfing	Trim 1			2	1	2							
	Trim 2								1				1
	Trim 3		1	1	1			1			1		
	Trim 4		1	2									
Total			2	5	2	2		1	1		1		1
Skimming	Trim 1								1				
	Trim 2				2				1			1	
Total					2				2			1	



FC Autre

		2000	2015	2016	2017	2018	2019	2020	2021	2022	2023	2024	2025
Violence contre les métiers d'intérêt général	Trim 1		2	1	3	1	3		2	2	1	2	2
	Trim 2	1	5		2	2	3	1	2	2	2	3	2
	Trim 3	1	1	3	1		1		1	2	2	3	
	Trim 4	1	2		4	1	2	1	2	1	1	2	
Total		3	10	4	10	4	9	2	7	7	6	10	4
Viol collectif	Trim 1	1	1		1		1			1	1		
	Trim 2				2								
	Trim 4		1						1				
Total		1	2		3		1		1	1	1		
Graffiti	Trim 1		1	6	24		1	3	1	4	12	1	3
	Trim 2		10	10	5	2	7		4	1	1		3
	Trim 3	2	6	2	2	2	6	2	1			1	
	Trim 4		5	5	3	3	2		3	4	1		
Total		2	22	23	34	7	16	5	9	9	14	2	6
Dégradation de voiture	Trim 1	30	82	111	88	82	80	56	60	51	71	58	39
	Trim 2	38	90	90	74	75	71	146	69	46	69	66	64
	Trim 3	58	107	97	86	76	68	84	61	56	81	68	
	Trim 4	59	96	64	82	60	88	48	61	67	61	65	
Total		185	375	362	330	293	307	334	251	220	282	257	103
Rixe au couteau	Trim 1	3				1		1	2	1	3		
	Trim 2		4				2			2	3	4	1
	Trim 3	1	2	3	1	1	3	3	1		5	1	
	Trim 4	2			2	2	2				2		
Total		6	6	3	3	4	7	4	3	3	13	5	1



PH Violence intrafamiliale (VIF)

		2000	2015	2016	2017	2018	2019	2020	2021	2022	2023	2024	2025
VIF: physique, dans le couple	Trim 1	9	47	47	42	58	48	28	65	52	60	55	51
	Trim 2	10	61	47	64	59	40	32	50	62	65	62	54
	Trim 3	10	66	61	55	53	42	61	56	64	83	81	
	Trim 4	11	50	44	45	55	37	48	51	55	55	51	
	Total	40	224	199	206	225	167	169	222	233	263	249	105
VIF: physique, envers des descendants	Trim 1	5	6	7	3	11	2	7	10	8	8	14	15
	Trim 2	3	12	12	12	3	9	3	7	13	6	5	10
	Trim 3	3	10	5	9	7	4	8	6	1	7	7	
	Trim 4	3	9	3	3	8	6	7	5	5	14	9	
	Total	14	37	27	27	29	21	25	28	27	35	35	25
VIF: physique, envers d'autres membres	Trim 1	34	8	6	9	6	8	1	8	7	8	8	7
	Trim 2	31	4	6	8	9	5	5	6	6	7	4	6
	Trim 3	31	10	2	13	7	4	7	7	10	8	6	
	Trim 4	30	11	7	8	6	1	6	8	4	10	12	
	Total	126	33	21	38	28	18	19	29	27	33	30	13
VIF: sexuelle, dans le couple	Trim 1											1	2
	Trim 2							1	1	1	1	1	
	Trim 3							1	1	1	1	1	
	Trim 4											2	
	Total							2	2	2	2	5	2
VIF: sexuelle, envers des descendants	Trim 1	3			2	1		2	2	1			
	Trim 2	2	1	1			1	1		1			
	Trim 3	2	1	3	2	1		2	1				
	Trim 4	1	2	3	5	2	1	2	2				
	Total	8	4	7	9	4	2	7	5	2			
VIF: sexuelle, envers d'autres membres	Trim 3			1									
	Total			1									



PH Violence intrafamiliale (VIF)

		2000	2015	2016	2017	2018	2019	2020	2021	2022	2023	2024	2025
VIF: psychique, dans le couple	Trim 1	37	43	18	51	22	36	21	17	46	48	43	30
	Trim 2	54	17	14	33	22	32	22	24	36	55	52	27
	Trim 3	55	30	31	29	33	56	27	34	29	53	48	
	Trim 4	29	16	47	20	40	35	28	21	28	36	40	
	Total	175	106	110	133	117	159	98	96	139	192	183	57
VIF: psychique, envers des descendants	Trim 1	1			1				1		3	1	2
	Trim 2	1				1			1		1		
	Trim 3	1						1			1		
	Trim 4										2	1	
	Total	3			1	1		1	2		7	2	2
VIF: psychique, envers d'autres membres	Trim 1						1			2	1	2	
	Trim 2										1	3	3
	Trim 3	2					1			1	2	1	
	Trim 4	2											
	Total	4					2			3	4	6	3
VIF: économique, dans le couple	Trim 1		2		1	2				2	2	2	5
	Trim 2	1		2	1		2		1	2	2	2	5
	Trim 3	1	1		3	1	1			2	6	2	
	Trim 4	1		1					1	3	2	3	
	Total	3	3	3	5	3	3		2	9	12	9	10
VIF: économique, envers des descendants	Trim 1	2											
	Trim 2	5								1			
	Trim 3	2									1		
	Trim 4	1	1										
	Total	10	1							1	1		



PH Violence intrafamiliale (VIF)

		2000	2015	2016	2017	2018	2019	2020	2021	2022	2023	2024	2025
VIF: économique, envers d'autres membres	Trim 1	11	2	1	4	2	3			4	2	1	4
	Trim 2	13	2	3	5	1	6	1		1	2	4	2
	Trim 3	16	5	3	2	1	4		1	2	3	3	
	Trim 4	18	4		1	2	3	1	3		3	1	
Total		58	13	7	12	6	16	2	4	7	10	9	6



PH Hormones et dopage

		2000	2015	2016	2017	2018	2019	2020	2021	2022	2023	2024	2025
Dopage humain	Trim 1				1		2						
	Trim 2			1	1	1		1					1
	Trim 3		2		1	1	1	1					
	Trim 4			3									
Total			2	4	3	2	3	2					1



PH Drogues

		2000	2015	2016	2017	2018	2019	2020	2021	2022	2023	2024	2025
Vente de cocaïne	Trim 1		1	1	4	6	9	1	10	8	6	5	16
	Trim 2		3	1	5	5	5	1	8	1	7	6	7
	Trim 3		2	5	3	4	3	2	4	5	7	5	
	Trim 4		1	1	1	2	4	7	5	6	5	9	
Total			7	8	13	17	21	11	27	20	25	25	23
Import-export de cocaïne	Trim 1				1								
	Trim 2				1		1						
	Total				2		1						
Vente de drogues synthétiques	Trim 1				1		1		1				
	Trim 2		1	1									
	Trim 3					2			1				
	Trim 4								1			1	
Total			1	1	1	2	1		3			1	
Production de cannabis (culture)	Trim 1		3	4		4	1	2	2	2	2		
	Trim 2			2	2	5	1	1	1		1	1	
	Trim 3			1	1			1	2	2		3	
	Trim 4			2	3	1		2					
Total			3	9	6	10	2	6	5	4	3	4	
Vente de cannabis en grande quantité	Trim 1			1									
	Trim 2		1									1	
	Total		1	1								1	
Vente-traffic d héroïne	Trim 1				2	3		2	1			1	
	Trim 2	1	1	1	2								
	Trim 3	2			3				2		2	1	
	Trim 4			1	2			2	2	1			
Total		1	3		4	10		4	5	1	2	2	



PH Trafic d'armes

		2000	2015	2016	2017	2018	2019	2020	2021	2022	2023	2024	2025
Commerce et production d'arme à feu et mun.	Trim 1			2		1				1		1	
	Trim 2			1	1			2					
	Trim 3		1				1					2	
	Trim 4					1			1		1		
Total			1	3	1	2	1	2	1	1	1	3	
Commerce et production d'arme non à feu	Trim 1			1	2								1
	Trim 3			1									
	Trim 4					1	1						
Total				2	2	1	1						1



PH Traite des êtres humains

		2000	2015	2016	2017	2018	2019	2020	2021	2022	2023	2024	2025
TEH - exploitation économique	Trim 1				1		1					1	1
	Trim 2						2				1		
	Trim 3			2		1		1				1	
	Trim 4		1			2						1	
	Total		1	2	1	3	3	1				1	3
TEH - exploitation sexuelle	Trim 1	1	5	1	1	1	1	4	1		3	2	1
	Trim 2	4	1		1	2	1	1	1	3	2		2
	Trim 3	1			1	4	2	3	1	4	2		
	Trim 4	1	1	1	2	4		2	3	2	3		
	Total	7	7	2	5	11	4	10	6	9	10	2	3



PH Violence dans l'espace public

		2000	2015	2016	2017	2018	2019	2020	2021	2022	2023	2024	2025
Violence physique (transport public)	Trim 1	5		2	1		1	1	2		1	1	2
	Trim 2	1	1	1		1	2		1	1	3	2	1
	Trim 3		1	1	2		2	1	2	1	1	1	
	Trim 4	4	2	2	1		5	1	2		1	5	
	Total	10	4	6	4	1	10	3	7	2	6	9	3
Violence physique (voie publique)	Trim 1	48	54	49	64	56	36	40	42	53	44	48	50
	Trim 2	65	71	69	82	74	68	47	74	97	85	68	72
	Trim 3	64	74	77	101	69	72	67	78	76	83	91	
	Trim 4	35	50	53	71	65	52	35	50	62	58	66	
	Total	212	249	248	318	264	228	189	244	288	270	273	122
Violence physique (autre endroit public)	Trim 1	3		2	2	1		2	1		2	3	4
	Trim 2	2	5	4		5	1		6	4	2	3	1
	Trim 3	4	1	4	1	1			2	1	1	1	
	Trim 4	2	1	5	3		1		1	1	1	1	
	Total	11	7	15	6	7	2	2	10	6	6	8	5
Violence physique (endroit accessible au public)	Trim 1	23	19	14	9	10	12	8	5	6	13	17	7
	Trim 2	23	17	14	15	19	8	5	7	10	15	21	9
	Trim 3	17	9	18	11	9	8	12	11	16	19	16	
	Trim 4	25	14	16	19	12	12	9	10	10	11	22	
	Total	88	59	62	54	50	40	34	33	42	58	76	16
Violence sexuelle (transport public)	Trim 1			1		1		1			2	1	1
	Trim 2					1	1			1	1		1
	Trim 3				1				1		2		
	Trim 4				1		1			1	1		
	Total			1	2	2	2	1	1	2	6	1	2



PH Violence dans l'espace public

		2000	2015	2016	2017	2018	2019	2020	2021	2022	2023	2024	2025
Violence sexuelle (voie publique)	Trim 1	2	5	3	1	5	6		2	4	2	5	6
	Trim 2	3	2	3	5	3	2	5	1	4	3	4	
	Trim 3	2	3	2	1	4	1	2	2	5	4	5	
	Trim 4		3	2	1	3	6	1	5	2	4	4	
	Total	7	13	10	8	15	15	8	10	15	13	18	6
Violence sexuelle (autre endroit public)	Trim 1	1		1	2			1					1
	Trim 2	1		1		3		2					1
	Trim 3	1										1	
	Trim 4	1	1							2	1		
	Total	4	1	2	2	3		3		2	1	1	2
Violence sexuelle (endroit accessible au public)	Trim 1	2				3	1			1	1	2	
	Trim 2	3			3	3	1			1	2	1	3
	Trim 3	1	2	2		1		2		1	3	2	
	Trim 4	3	1			1			1		1	1	
	Total	9	3	2	3	8	2	2	1	3	7	6	3
Violence psychique (transport public)	Trim 1	4	1	1					2	2	2	2	2
	Trim 2		2	2		1				2		3	
	Trim 3			3	3	1			1	1	3	1	
	Trim 4	1	1	1	1	2	2		2	4	2	1	
	Total	5	4	7	4	4	2		5	9	7	7	2
Violence psychique (voie publique)	Trim 1	44	34	40	29	38	33	32	50	57	57	54	47
	Trim 2	52	41	43	44	59	33	31	54	44	74	54	55
	Trim 3	59	60	48	54	48	41	53	45	59	68	65	
	Trim 4	30	28	34	47	34	27	31	42	65	57	51	
	Total	185	163	165	174	179	134	147	191	225	256	224	102



PH Violence dans l'espace public

		2000	2015	2016	2017	2018	2019	2020	2021	2022	2023	2024	2025
Violence psychique (autre endroit public)	Trim 1	1	2	1	3	2	3	2	2	4	2	1	4
	Trim 2	3	1	1	2	3	2	2	7	1	1	2	2
	Trim 3	3	5	6	1	3	6	3	3	3	2	3	
	Trim 4	3	6	2	1	1	4	2	3	3	2	4	
	Total	10	14	10	7	9	15	9	15	11	7	10	6
Violence psychique (endroit accessible au public)	Trim 1	25	15	5	8	9	12	7	9	11	21	14	7
	Trim 2	20	12	14	16	15	13	8	4	17	14	15	14
	Trim 3	15	15	6	8	7	11	8	9	12	12	18	
	Trim 4	13	15	11	9	12	11	8	9	11	10	14	
	Total	73	57	36	41	43	47	31	31	51	57	61	21
Vol à main armée (transport public)	Trim 1	2		1	2			2				1	1
	Trim 3		1	1									
	Trim 4		1										
	Total	2	2	2	2			2				1	1
Vol à main armée (voie publique)	Trim 1	2	11	13	7	4	2	3	3	7	4	6	4
	Trim 2	5	4	5	4	2	3	1	3	1	3	3	2
	Trim 3	8	7	7		5	4	7	5	2	10	7	
	Trim 4	10	15	8	2	3	4	3	5		1	2	
	Total	25	37	33	13	14	13	14	16	10	18	18	6
Vol à main armée (autre endroit public)	Trim 1	1					2			1			
	Trim 2				3				1				
	Trim 3		1				1					1	
	Trim 4			1									
	Total	1	1	1	3		3		1	1		1	
Vol à main armée (endroit accessible au public)	Trim 1	11	19	15	6	7	4	3	3	10	3	4	
	Trim 2	20	7	5	4	5	6	2	4		1		2
	Trim 3	18	4	2	4	1	2	4	7	3	1	3	
	Trim 4	6	7	16	2	2	12	4	2	3	2		
	Total	55	37	38	16	15	24	13	16	16	7	7	2



PH Violence dans l'espace public

		2000	2015	2016	2017	2018	2019	2020	2021	2022	2023	2024	2025
Vol avec violence sans arme (transport public)	Trim 1	4	2	2	3		4		1			1	
	Trim 2	3	1	1	1					1			
	Trim 3		3			2		1	1				
	Trim 4	1	9		2	2			2	1	1	1	
Total		8	15	3	6	4	4	1	4	2	1	2	
Vol avec violence sans arme (voie publique)	Trim 1	16	42	42	46	12	11	11	18	14	12	17	12
	Trim 2	9	28	29	15	19	24	16	16	14	15	13	11
	Trim 3	17	32	27	22	26	38	17	31	25	24	21	
	Trim 4	18	47	32	20	13	9	14	13	3	25	18	
Total		60	149	130	103	70	82	58	78	56	76	69	23
Vol avec violence sans arme (autre endroit public)	Trim 1				2		1	2			1		
	Trim 2	1		1	1	1	2	1		1	1		
	Trim 3	1	2					1					
	Trim 4		4	1						1			
Total		2	6	2	3	1	3	4		2	2		
Vol avec violence sans arme (endr. acces. au pub.)	Trim 1	5	9	7	1	4	1	4	6	4	2	3	4
	Trim 2	10	1	6	7	2	4	6	4	2	5	4	2
	Trim 3	10	4	4	5	2	4	1	5	1	4	7	
	Trim 4	7	9	2	5	3	4	2	4	3	15	2	
Total		32	23	19	18	11	13	13	19	10	26	16	6



PH Autre

		2000	2015	2016	2017	2018	2019	2020	2021	2022	2023	2024	2025
Faux policiers	Trim 1	1			1			1					
	Trim 2	1											
	Trim 3	2											
	Trim 4				1			2		1			
Total		4			2			3		1			
Terrorisme, extrémisme et radicalisme	Trim 1						1						
	Trim 2			1									
	Trim 3							1					
	Trim 4		1		1	1						1	
Total			1	1	1	1	1	1				1	
Cyberharcèlement	Trim 1	4	2	8	5	5	7	3	12	9	12	15	9
	Trim 2	1	4	3	2	3	4	8	18	9	7	14	4
	Trim 3	2	7	4	5	6	5	7	10	11	10	12	
	Trim 4	4	7	3	3	8	2	8	12	6	6	12	
Total		11	20	18	15	22	18	26	52	35	35	53	13
Fraude à l'identité	Trim 1	9	5	6	10	9	3	4	9	9	12	6	8
	Trim 2	10	8	9	5	8	7	7	8	11	8	10	12
	Trim 3	15	6	10	11	4	8	11	5	4	9	14	
	Trim 4	8	5	6	5	6	9	8	10	10	7	11	
Total		42	24	31	31	27	27	30	32	34	36	41	20



Seraing

2024

FC Vol moyen de transport

	Jan	Fév	Mar	Avr	Mai	Juin	Juil	Août	Sep	Oct	Nov	Déc	Total
Vol de voiture	5	6	6	9	10	8	7	11	8	6	7	11	94
Vol de moto	1		1	1			1	1				1	6
Carjacking		1		1	1	1	3	1			1	1	10
Vol dans les garages	1				2		1		1				5
Vol de vélomoteur	3	5	1	4		3	1	4	1	1	2	2	27
Vol de vélo	3	1	1	1	1	1	3	2	2	1	2	5	23

FC Cambriolage

	Jan	Fév	Mar	Avr	Mai	Juin	Juil	Août	Sep	Oct	Nov	Déc	Total
Cambriolage dans habitation	47	50	30	45	32	23	35	31	33	41	44	59	470
Cambriolage ds entreprise ou commerce	2	6	10	5	6	5	5	3	7	9	4	4	66
Cambriolage ds service public ou bâtiment administ	5	3	5	1	3	4	1	2	3		3	2	32
Vol au bélièr									2				2
Cambriolage dans bâtiment (total)	54	59	45	51	41	32	40	36	43	50	51	65	567



FC Vol autre

	Jan	Fév	Mar	Avr	Mai	Juin	Juil	Août	Sep	Oct	Nov	Déc	Total
Vol à main armée	2	3	9	4	1		5	7	2	2	3		38
Vol avec violence sans arme	15	10	3	4	9	8	18	13	9	7	13	14	123
Vol dans ou sur un véhicule	38	44	25	42	27	32	32	33	42	25	30	26	396
Vol d'armes et explosifs	1	3	2	3			2		1	1	2	1	16
Arrachage de sac à main	2	1		1							1		5
Vol à l'arraché	3	3	3	4	5	7	5	6	1	4	3	3	47
Vol à la tire	10	10	10	6	10	13	6	4	7	9	9	9	103
Vol à l'étalage	10	17	17	11	23	9	31	10	16	9	11	7	171
Vol par ruse	2	1	3	2	2	1		2				2	15
Vol de métaux	2	10	12	14	11	4		3		7		1	64
Vol sur les chantiers	1	11	4	5	8	1	1	2	1	1	1		36
Vol d'animaux	1			2				1				1	5

Criminalité ICT

	Jan	Fév	Mar	Avr	Mai	Juin	Juil	Août	Sep	Oct	Nov	Déc	Total
Fraude de cartes de paiements	19	16	9	14	10	7	9	17	9	8	7	10	135
Phishing	2				1		3	2		1	1	1	11
Skimming					1								1

FC Autre

	Jan	Fév	Mar	Avr	Mai	Juin	Juil	Août	Sep	Oct	Nov	Déc	Total
Violence contre les métiers d'intérêt général	1		1	2	1		1	2		1		1	10
Graffiti			1				1						2
Dégradation de voiture	18	16	24	16	22	28	19	24	25	22	24	19	257
Rixe au couteau				1	3				1				5



PH Violence intrafamiliale (VIF)

	Jan	Fév	Mar	Avr	Mai	Juin	Juil	Août	Sep	Oct	Nov	Déc	Total
VIF: physique, dans le couple	20	19	16	21	29	12	22	32	27	22	11	18	249
VIF: physique, envers des descendants	6	3	5	2	3			4	3	2	3	4	35
VIF: physique, envers d'autres membres	4	3	1	2	1	1	2	3	1	4	1	7	30
VIF: sexuelle, dans le couple		1		1					1	2			5
VIF: psychique, dans le couple	12	15	16	16	17	19	18	12	18	12	17	11	183
VIF: psychique, envers des descendants		1									1		2
VIF: psychique, envers d'autres membres	2			1	1	1	1						6
VIF: économique, dans le couple			2		1	1	1	1		1	1	1	9
VIF: économique, envers d'autres membres	1			1	1	2	1	1	1			1	9

PH Drogues

	Jan	Fév	Mar	Avr	Mai	Juin	Juil	Août	Sep	Oct	Nov	Déc	Total
Vente de cocaïne	1	1	3	4	1	1	2	2	1	3	5	1	25
Vente de drogues synthétiques											1		1
Production de cannabis (culture)						1			3				4
Vente de cannabis en grande quantité					1								1
Vente-traffic d'héroïne			1					1					2

PH Trafic d'armes

	Jan	Juil	Août	Total
Commerce et production d'arme à feu et mun.	1	1	1	3

PH Traite des êtres humains

	Jan	Mar	Juil	Oct	Total
TEH - exploitation économique		1	1	1	3
TEH - exploitation sexuelle	1	1			2



PH Violence dans l'espace public

	Jan	Fév	Mar	Avr	Mai	Juin	Juil	Août	Sep	Oct	Nov	Déc	Total
Violence physique (transport public)			1	1	1			1		1	2	2	9
Violence physique (voie publique)	19	11	18	22	22	24	35	28	28	27	21	18	273
Violence physique (autre endroit public)		1	2		2	1			1		1		8
Violence physique (endroit accessible au public)	6	8	3	7	7	7	5	5	6	10	3	9	76
Violence sexuelle (transport public)	1												1
Violence sexuelle (voie publique)	1	3	1	1	2	1		2	3	2	2		18
Violence sexuelle (autre endroit public)							1						1
Violence sexuelle (endroit accessible au public)	1	1			1		1		1	1			6
Violence psychique (transport public)		1	1	1	1	1		1				1	7
Violence psychique (voie publique)	10	19	25	11	19	24	14	30	21	20	17	14	224
Violence psychique (autre endroit public)			1	1	1			1	2	1	2	1	10
Violence psychique (endroit accessible au public)	4	6	4	4	7	4	4	7	7	5	7	2	61
Vol à main armée (transport public)			1										1
Vol à main armée (voie publique)	1	1	4	2	1		3	2	2	1	1		18
Vol à main armée (autre endroit public)								1					1
Vol à main armée (endroit accessible au public)		1	3				1	2					7
Vol avec violence sans arme (transport public)	1									1			2
Vol avec violence sans arme (voie publique)	9	6	2	3	6	4	9	6	6	1	9	8	69
Vol avec violence sans arme (endr. acces. au pub.)	2	1			3	1	3	3	1	2			16

PH Autre

	Jan	Fév	Mar	Avr	Mai	Juin	Juil	Août	Sep	Oct	Nov	Déc	Total
Terrorisme, extrémisme et radicalisme										1			1
Cyberharcèlement	7	5	3	5	7	2	5	3	4	3	5	4	53
Fraude à l'identité		4	2	2	4	4	1	8	5	6	2	3	41



2025

FC Vol moyen de transport

	Jan	Fév	Mar	Avr	Mai	Juin	Total
Vol de voiture	4	3	6	4	9	4	30
Vol de moto		1			1		2
Carjacking	1			1			2
Vol dans les garages	2					1	3
Vol de vélomoteur	2	3	3	2	1	4	15
Vol de vélo		1		4	1	4	10

FC Cambriolage

	Jan	Fév	Mar	Avr	Mai	Juin	Total
Cambriolage dans habitation	48	35	38	39	28	27	215
Cambriolage ds entreprise ou commerce	6	3	10	7	2	6	34
Cambriolage ds service public ou bâtiment administ				4	2	3	9
Cambriolage dans bâtiment (total)	54	38	48	50	32	36	258



FC Vol autre

	Jan	Fév	Mar	Avr	Mai	Juin	Total
Vol à main armée	2	2	1	4	2		11
Vol avec violence sans arme	7	7	5	7	5	7	38
Vol dans ou sur un véhicule	19	17	38	35	33	24	166
Vol d'armes et explosifs			1		1	1	3
Arrachage de sac à main			1			1	2
Vol à l'arraché	4	3	2		2	2	13
Vol à la tire	8	1	6	8	5	3	31
Vol à l'étalage	5	10	5	13	7	3	43
Vol par ruse			1	1		1	3
Vol de métaux	1	1	3	5	1	1	12
Vol sur les chantiers			1	3	3	2	9

Criminalité ICT

	Jan	Fév	Mar	Avr	Mai	Juin	Total
Fraude de cartes de paiements	11	6	10	5	5	3	40
Phishing		1					1
Shouldersurfing				1			1

FC Autre

	Jan	Fév	Mar	Avr	Mai	Juin	Total
Violence contre les métiers d'intérêt général			2			2	4
Graffiti	1	1	1	2	1		6
Dégradation de voiture	19	7	13	20	26	18	103
Rixe au couteau						1	1



PH Violence intrafamiliale (VIF)

	Jan	Fév	Mar	Avr	Mai	Juin	Total
VIF: physique, dans le couple	14	19	18	16	25	13	105
VIF: physique, envers des descendants	6	4	5		5	5	25
VIF: physique, envers d'autres membres	4	2	1	3	2	1	13
VIF: sexuelle, dans le couple	1	1					2
VIF: psychique, dans le couple	13	9	8	5	13	9	57
VIF: psychique, envers des descendants	1		1				2
VIF: psychique, envers d'autres membres						3	3
VIF: économique, dans le couple	2	2	1	1	4		10
VIF: économique, envers d'autres membres	1	1	2			2	6

PH Hormones et dopage

	Mai	Total
Dopage humain	1	1

PH Drogues

	Jan	Fév	Mar	Avr	Mai	Juin	Total
Vente de cocaïne	2	10	4	3	3	1	23

PH Trafic d'armes

	Fév	Total
Commerce et production d'arme non à feu	1	1

PH Traite des êtres humains

	Jan	Fév	Avr	Total
TEH - exploitation économique	1			1
TEH - exploitation sexuelle		1	2	3



PH Violence dans l'espace public

	Jan	Fév	Mar	Avr	Mai	Juin	Total
Violence physique (transport public)			2	1			3
Violence physique (voie publique)	14	19	17	34	26	12	122
Violence physique (autre endroit public)		1	3		1		5
Violence physique (endroit accessible au public)	3	4		5	2	2	16
Violence sexuelle (transport public)		1		1			2
Violence sexuelle (voie publique)	6						6
Violence sexuelle (autre endroit public)			1			1	2
Violence sexuelle (endroit accessible au public)				2	1		3
Violence psychique (transport public)			2				2
Violence psychique (voie publique)	16	13	18	17	21	17	102
Violence psychique (autre endroit public)		2	2		1	1	6
Violence psychique (endroit accessible au public)	3	4		5	7	2	21
Vol à main armée (transport public)	1						1
Vol à main armée (voie publique)	1	2	1	2			6
Vol à main armée (endroit accessible au public)				1	1		2
Vol avec violence sans arme (voie publique)	3	5	4	5	3	3	23
Vol avec violence sans arme (endr. acces. au pub.)	2	2				2	6

PH Autre

	Jan	Fév	Mar	Avr	Mai	Juin	Total
Cyberharcèlement	3	1	5	1		3	13
Fraude à l'identité	2	2	4	6	5	1	20

STATISTIQUES POLICIERES DE CRIMINALITE

LIEU DE PERPETRATION: COMMUNE

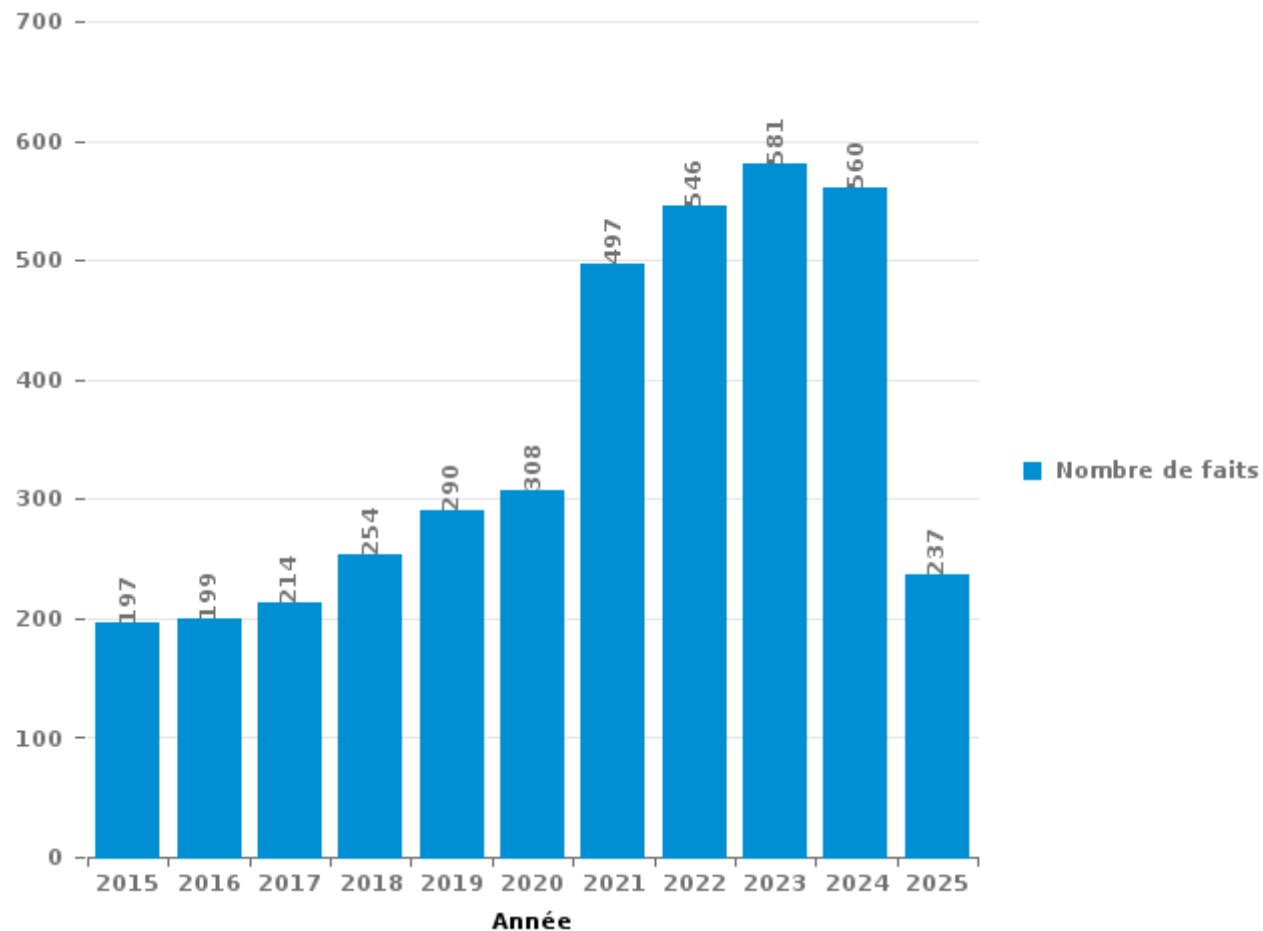
Seraing

PARTIE III : ICT



Seraing

Nombre total de délits avec un élément ICT/online, depuis 2015





Criminalité ICT/online au sens strict

Infractions (exhaustif)

	2015	2016	2017	2018	2019	2020	2021	2022	2023	2024	2025
Criminalité informatique: Faux en informatique:	3	4	3	1	2	1	1	5	1	4	3
Criminalité informatique: Fraude informatique:	103	116	119	134	168	152	258	324	314	289	79
Criminalité informatique: Hacking:	3	15	7	9	12	10	11	4	16	31	39
Criminalité informatique: Sabotage:	4	3	1	1	1		1	3	3	2	
Exercice illégal de l'autorité publique: Violation de communication par fonctionnaire:					1						
Infr. contre autres valeurs morales et sentiments: Violation de communication par particulier:					1			1		2	
Total:	113	138	130	145	185	163	271	337	334	328	121

Figures criminelles (à considérer spécifiquement – ne pas additionner avec d'autres éléments – risque de double comptage!)

	2015	2016	2017	2018	2019	2020	2021	2022	2023	2024	2025
Fraude de cartes de paiements	71	69	84	84	90	93	127	148	130	135	40
Phishing						1	2	6	8	11	1
Ransomware								1	2		
Shouldersurfing	2	5	2	2		1	1		1		1
Skimming			2				2			1	



Criminalité ICT/online au sens large

Infractions (uniquement si code-fait existe)

	2015	2016	2017	2018	2019	2020	2021	2022	2023	2024	2025
Fraude: Escroquerie: Fraude par internet	59	41	61	75	83	106	155	169	196	170	98
Infr. contre autres valeurs morales et sentiments: Cyberlokkung (leurre de mineur par ICT):			1	2							
Infr. contre la Sécurité de l'Etat: Terrorisme: Diffuser un message qui incite au terrorisme	1		1							1	
Infr. contre les moeurs: Grooming (contact par ICT avec mineur < 16 ans):				1	1	3					
Infr. contre les moeurs: Pornographie enfantine: Accès pornographie enfantine via technologie			1	1							
Infr. contre les moeurs: Voyeurisme: Diffusion enregistrement nudité ou intimité		4	6	5	1	4	10	4			
Total:	60	45	70	84	85	113	165	173	196	171	98

Figures criminelles (à considérer spécifiquement – ne pas additionner avec d'autres éléments – risque de double comptage!)

	2015	2016	2017	2018	2019	2020	2021	2022	2023	2024	2025
Cyberharcèlement	20	18	15	22	18	26	52	35	35	53	13

STATISTIQUES POLICIERES DE CRIMINALITE

LIEU DE PERPETRATION: COMMUNE

Seraing

PARTIE IV : DESTINATION LIEU



Seraing

Vol et extorsion

	2000	2015	2016	2017	2018	2019	2020	2021	2022	2023	2024	2025
Voie publique	928	1.093	840	805	682	766	581	713	917	744	658	267
Habitation: maison	539	651	416	503	493	407	301	302	370	380	434	178
Magasin	409	327	251	211	237	212	169	167	189	198	226	71
Parking	318	171	108	128	114	107	95	77	144	95	104	38
Habitation: appartement	155	172	166	160	122	111	102	102	103	86	129	36
Entreprise	113	103	83	73	74	60	51	46	24	23	41	19
Horeca	125	117	77	58	55	64	39	28	36	41	28	12
Inconnue	123	59	59	37	36	37	25	75	84	27	25	14
Habitation: garage	67	103	49	46	39	46	47	50	38	44	25	24
Habitation: non précisée	28	58	63	64	57	50	48	32	41	32	30	19
Institution d'enseignement	88	65	55	54	53	32	16	13	22	13	29	8
Moyen de transport: voiture	7	35	172	54	29	23	12	16	26	5	5	1
Habitation: allée	75	46	45	33	33	23	24	21	26	19	12	8
Autre	20	38	38	39	21	24	25	24	19	29	22	13
Habitation: dépendances	30	25	28	27	17	40	43	23	29	20	22	8
Chantier	32	21	22	29	24	31	21	14	22	18	36	9
Terrain	18	6	16	13	17	8	14	24	56	71	25	2
Station essence	37	34	21	17	15	17	9	13	18	27	12	3
Service public	34	24	19	19	16	13	22	17	14	20	8	6
Banque / institution financière	36	14	19	15	12	15	10	17	16	18	9	1
Hôpital	32	39	17	14	14	14	6	6	9	4	5	1
Infrastructure sportive	15	27	23	18	10	11	11	6	16	9	6	7
Culture et loisirs	39	23	14	8	12	13	6	12	2	14	9	5
Moyen de transport: autobus / autocar	5	21	18	12	10	14	8	15	14	9	8	5
Service	10	28	21	14	6	10	6	6	9	7	9	10
Médecin / dentiste / pharmacien	18	11	15	12	13	12	6	7	5	9	5	
Bâtiment administratif	17	4	8	11	6	5	8	3	7	1	8	1
Moyen de transport: autre		1	9	5	5	3	3	11	9	6	5	
Maison de débauche	10	9	7	9	2	4	2	4	2	1	2	
Stade	14	5	11	8	3	1	6	3				1
Arrêt de bus / tram	4	8	6	8	4	1	2	5	3	5	4	1
Moyen de transport: camion		3	19	1	4	3	2	5	5	2	3	1
Cimetière	2	3	6	7	4	3	1	2	5	2	9	
Station de bus / métro et gare de chemin de fer	4	5	7	2	2	5	1	5	4	2	5	2
Maison de repos	2	8	2	6	5	1		4	4	3	4	3
Edifice religieux / lieu du culte	5	1	1	3	6	4	1	3	6			3
Habitation: autre	2	1		1	1	2	2	2	3	1	1	2
Guichet automatique	7		1			1						
Moyen de transport: train / tram / métro		1	2				1					1
Eaux intérieures et maritimes		1										
Installation militaire								1				
Total	3.368	3.361	2.734	2.524	2.253	2.193	1.726	1.874	2.297	1.985	1.964	779

PPF/DGR/DRI/BIPOL - Statistiques policières de criminalité (date de clôture: 31/10/2025)

Les données pour les années 2001 jusqu'à 2014 ne sont plus publiées mais restent disponibles sur demande auprès du service BIPOL.

Les données pour 2025 ne concernent que le 1er semestre.



Seraing

Dégradation de la propriété

	2000	2015	2016	2017	2018	2019	2020	2021	2022	2023	2024	2025
Voie publique	308	348	335	302	296	289	346	271	243	327	259	84
Habitation: résidence principale	186	193	142	146	128	124	147	186	198	213	184	83
Parking	43	57	45	47	42	46	44	19	38	31	26	31
Habitation: non précisée	17	25	24	14	17	13	13	10	19	14	10	5
Entreprise	28	12	38	23	6	12	10	8	6	6	5	6
Institution d'enseignement	27	10	21	19	12	6	6	12	8	10	4	2
Habitation: allée	28	16	13	12	11	7	10	4	7	5	9	1
Habitation: garage	20	16	12	7	13	12	6	9	12	4	5	2
Magasin	15	9	9	15	5	8	4	8	10	11	4	1
Horeca	19	13	8	8	5	5	4	11	10	5	4	1
Service public	9	5	4	4	5	15	6	14	7	8	6	3
Autre	6	13	6	6	8	3	7	9	7	9	7	3
Inconnue	7	11	9	3	4	6	2	28	2	2	2	4
Habitation: jardin	7	10	7	8	6	10	4	5	6	4	5	1
Moyen de transport: voiture	2	9	11	15	8	2	1	4	1	2	4	1
Terrain	9	7	8	6	9	4	4	3	4	2		1
Habitation: dépendances	9	6	4	7	3	4	3	2	2	1	1	
Bâtiment administratif	2	6		4	3	4	2	3	4	6	3	3
Infrastructure sportive	1	2	3	7	3	7	3	2	2	3	3	
Chantier	8	5	1	4	5		1	1	2	2	4	1
Service	3	5	4	2	5	3	2			5	2	1
Culture et loisirs	4	2	2	6	5	1	3		3	2	1	
Banque / institution financière	3	3	3	4	3	2	2	4	1	2		1
Cimetière	4	3	6	6	3				1	1	2	1
Arrêt de bus / tram		5	4	2	3	2	2	1	2	2		1
Bureau de police	4	2	5	4	1	1		3	1	1	1	1
Habitation: résidence secondaire	1	2	1	3	2		1	2	2	3	3	2
Edifice religieux / lieu du culte	5	1	2	5		1	2	1	2	2		
Station essence	3	4		1		1	4	1	1	5	1	
Moyen de transport: autre		3	3	2	2	1		4	1	1	1	
Maison de débauche	3	1	3	4	1			1		1	2	
Maison de repos	3		1	1	2	1		1	2	2	1	1
Station de bus / métro et gare de chemin de fer	1	2			1	1			2	1	2	
Stade	2	2	1	2		1	1					
Hôpital				1				1		5	1	
Médecin / dentiste / pharmacien		2		1		1	1	2		1		
Eaux intérieures et maritimes				1	1		1					
Aéroport		2										
Moyen de transport: train / tram / métro										1		
Total	787	812	735	702	618	593	642	630	606	700	562	241

PPF/DGR/DRI/BIPOL - Statistiques policières de criminalité (date de clôture: 31/10/2025)
 Les données pour les années 2001 jusqu'à 2014 ne sont plus publiées mais restent disponibles sur demande auprès du service BIPOL.
 Les données pour 2025 ne concernent que le 1er semestre.



Seraing

Infractions contre l'intégrité physique

	2000	2015	2016	2017	2018	2019	2020	2021	2022	2023	2024	2025
Habitation	223	358	307	330	334	270	283	290	353	401	378	173
Voie publique	225	251	282	320	280	234	201	272	304	303	299	150
Institution d'enseignement	18	13	13	24	18	18	14	17	19	24	25	15
Horeca	42	27	22	18	11	12	4	6	10	11	9	4
Parking	9	7	14	16	12	10	13	12	8	16	24	5
Inconnue	25	8	11	8	8	4	4	31	6	10	5	6
Terrain	5	4	1	6	2	1	2	6	4	60	12	3
Magasin	11	5	8	4	9	3	6	7	4	8	11	1
Habitation: allée	9	6	3	10	5	5	9	8	3	5	3	
Autre		4	1	6	8	6	2	10	6	2	12	5
Service public	3		2	4	2	13	3	5	1	2	4	2
Entreprise	5	4	3	4	4	2	1	1	3	4	7	2
Infrastructure sportive	3	6	2	1	2	1	2	2	5	6	5	1
Moyen de transport: autobus / autocar	7	2	3	2		8	1	3	1	2	3	3
Culture et loisirs	7	2	4	5			1	1	3	6	3	2
Habitation: jardin	3	4		4	3	1	3	1	3	3	4	1
Hôpital	2	6	2	3	2	3	1		3	3	4	1
Maison de débauche	2	3	2	3	2	1	1	4	2	2	3	
Moyen de transport: autre		2	4				5			4	6	2
Station essence		2	2	1	1	2	3	1	1	2	4	1
Stade	8	1	1		2	3	1		1	1	1	
Station de bus / métro et gare de chemin de fer	1	1	1		1	1	1	3		5	4	
Service		2	2	2		1	2		2	2	1	1
Maison de repos		2	3	1	2	1			2	1	1	
Arrêt de bus / tram	2	1	3	2		1	1		1		1	
Bureau de police	2			3				1	1		2	
Médecin / dentiste / pharmacien	2		1	1			1	1			1	
Bâtiment administratif	3	1			1					1		
Banque / institution financière	1				1					1	2	
Edifice religieux / lieu du culte				1				1	2			
Moyen de transport: train / tram / métro					1	1		1		1		
Aéroport		1	1									
Total	618	723	698	779	711	602	565	684	748	886	834	378

STATISTIQUES POLICIERES DE CRIMINALITE

LIEU DE PERPETRATION: COMMUNE

Seraing

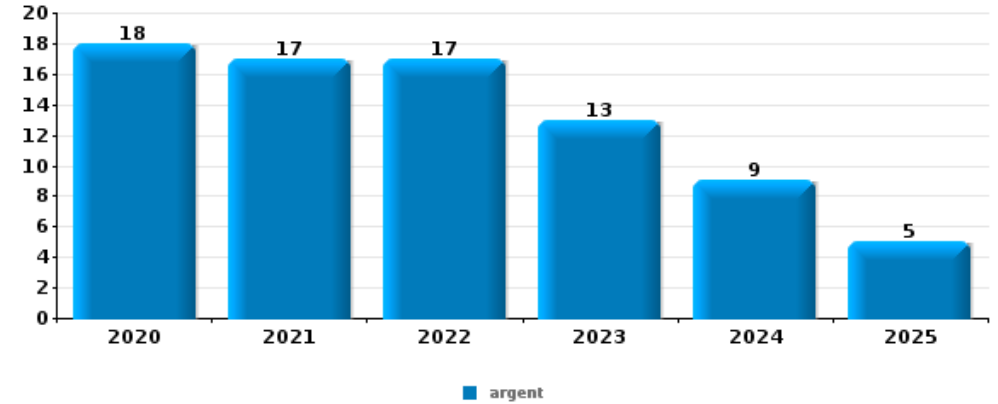
PARTIE V : OBJETS ET MOYENS DE TRANSPORT



Seraing

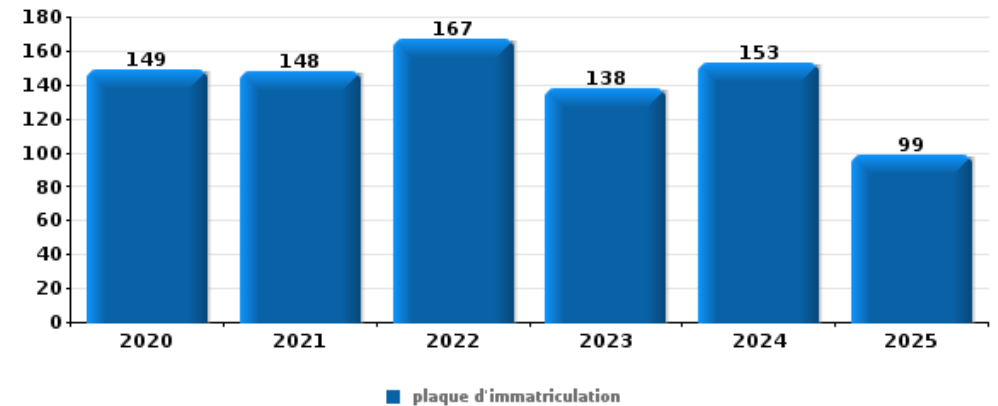
Vol à main armée

Top 5 Objets volés (sbd nombre de faits)		2020	2021	2022	2023	2024	2025
1	argent	18	17	17	13	9	5
2	GSM et accessoires	11	15	15	18	7	3
3	carte bancaire / carte de crédit	4	5	2	4	4	1
4	carte d'identité / passeport	2	6	1	3	4	1
5	clé		1	3	4	4	2



Vol dans ou sur un véhicule

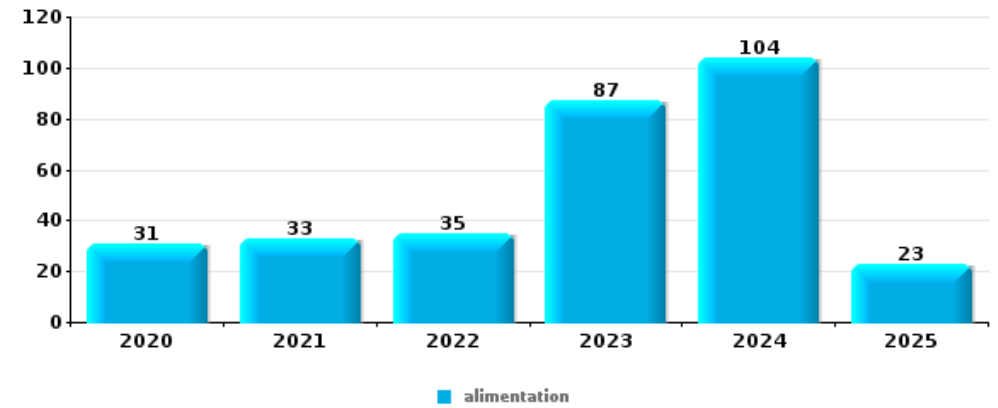
Top 5 Objets volés (sbd nombre de faits)		2020	2021	2022	2023	2024	2025
1	plaque d'immatriculation	149	148	167	138	153	99
2	carte bancaire / carte de crédit	38	86	103	61	47	14
3	permis de conduire	60	76	85	60	51	10
4	carte d'identité / passeport	59	70	81	55	49	10
5	argent	40	56	87	44	50	7





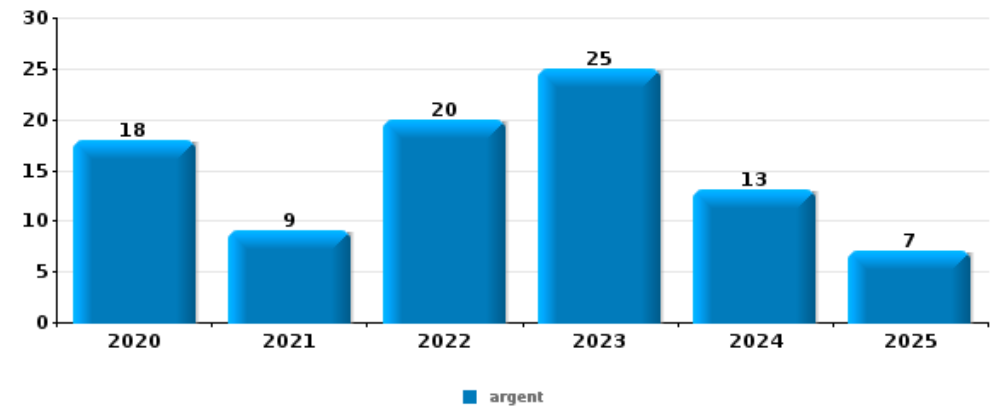
Vol à l'étalage

Top 5 Objets volés (sbd nombre de faits)		2020	2021	2022	2023	2024	2025
1	alimentation	31	33	35	87	104	23
2	tabac	14	27	25	27	37	1
3	parfum / produit de beauté	4	7	10	7	13	5
4	multimédia	3	7	4	4	6	2
5	ordinateur et accessoires	2	1	7	3	2	9



Cambrilage ds entreprise ou commerce

Top 5 Objets volés (sbd nombre de faits)		2020	2021	2022	2023	2024	2025
1	argent	18	9	20	25	13	7
2	alimentation	9	5	4	12	7	2
3	ordinateur et accessoires	4	5	6	9	6	4
4	outillage	3	11	7	2	6	4
5	métaux	18	7	1	1	3	1

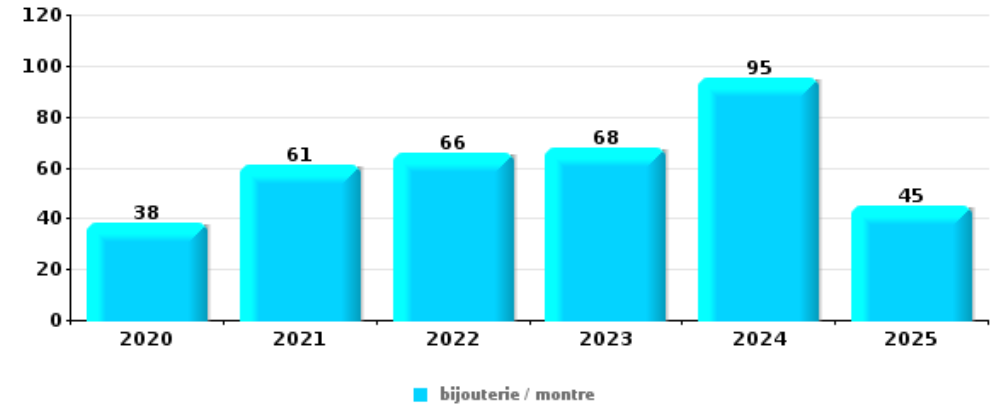




Cambrilage dans habitation

Top 5 Objets volés (sbd nombre de faits)

	2020	2021	2022	2023	2024	2025
1 bijouterie / montre	38	61	66	68	95	45
2 argent	38	45	61	57	72	31
3 multimédia	43	30	45	35	41	10
4 ordinateur et accessoires	29	29	32	28	29	6
5 clé	16	23	32	31	28	12



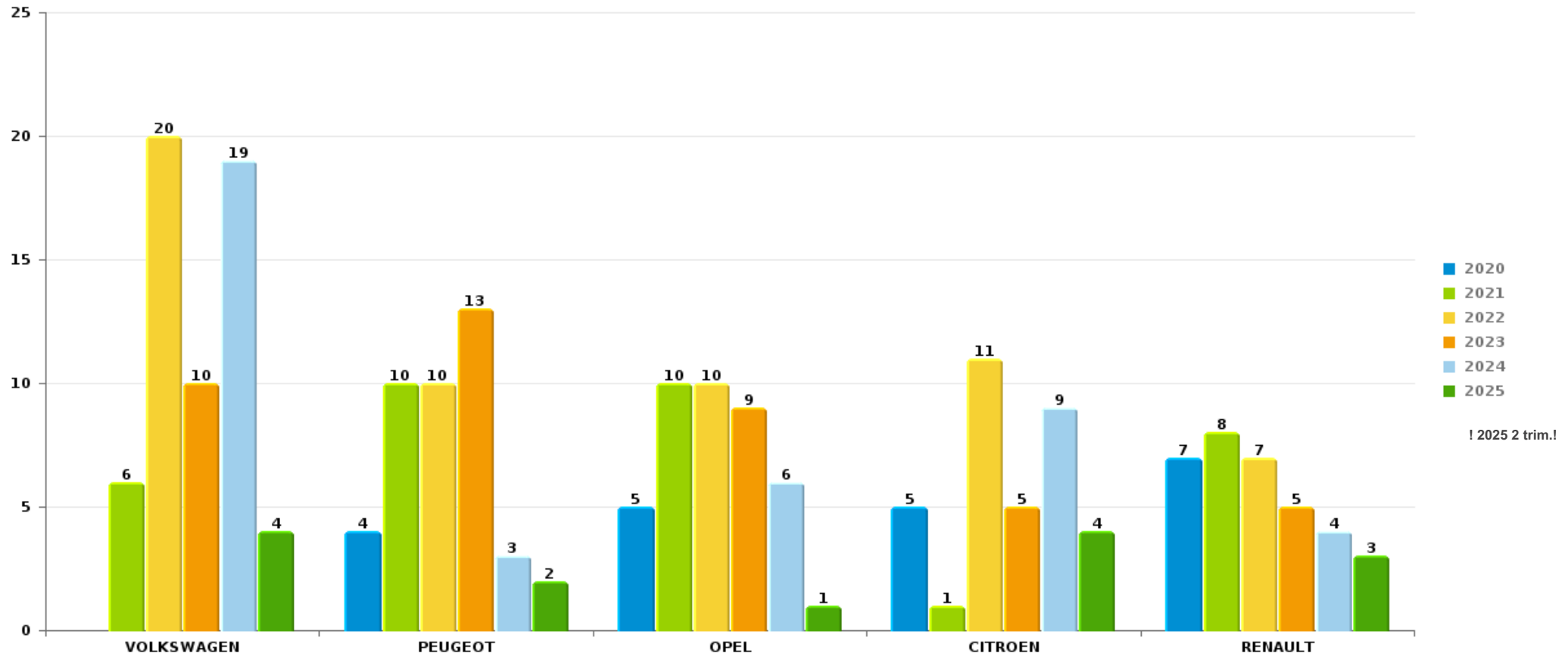
Remarque: en ce qui concerne les objets, aucun total n'est reproduit étant donné que plusieurs objets peuvent avoir été volés lors d'un même fait.



Seraing

Vol de voiture

Nombre de voitures volées par marque (Top 5)



STATISTIQUES POLICIERES DE CRIMINALITE

LIEU DE PERPETRATION: COMMUNE

Seraing

PARTIE VI : SUSPECTS



Partie 1: Niveau FAITS (comptage du nombre de faits pour lesquels un certain type de suspect est impliqué)

1.1. Nombre d'infractions selon le sexe des suspects identifiés (par catégorie principale)

Étant donné que, tant un suspect identifié masculin qu'un suspect identifié féminin peuvent être impliqués lors d'un même fait, il est possible que la somme des colonnes «Hommes» et «Femmes» soit supérieure à la valeur de la colonne «Total...» (voir également la note méthodologique)

Seraing

2025

Catégorie principale / Sexe	Nombre total de faits avec au moins 1 suspect	Hommes	%	Femmes	%
Législation sur les étrangers	198	167	84,3%	31	15,7%
Drogues	149	144	96,6%	9	6,0%
Registre de population	105	77	73,3%	28	26,7%
Infr. contre l'intégrité physique	80	59	73,8%	26	32,5%
Armes et explosifs	56	53	94,6%	3	5,4%
Vol et extorsion	56	52	92,9%	6	10,7%
Fraude	50	46	92,0%	5	10,0%
Ivresse et alcool	47	27	57,4%	20	42,6%
Infr. contre la sécurité publique	41	37	90,2%	5	12,2%
Infr. contre autres valeurs morales et sentiments	40	28	70,0%	12	30,0%
Dégradation de la propriété	27	23	85,2%	4	14,8%
Infr. contre l'autorité publique	22	18	81,8%	4	18,2%
Code pénal social	15	9	60,0%	9	60,0%
Infr. contre la foi publique	11	11	100,0%		
Infr. contre les mœurs	9	9	100,0%	1	11,1%
Environnement	7	7	100,0%		

CRIMINALITE ENREGISTREE: SUSPECTS



Catégorie principale / Sexe	Nombre total de faits avec au moins 1 suspect	Hommes	%	Femmes	%
Protection de la personne	5	4	80,0%	1	20,0%
Criminalité informatique	2	1	50,0%	1	50,0%
Pratiques commerciales	2	2	100,0%		
Carte d'identité	1	1	100,0%		
Infr. contre la famille	1			1	100,0%
Infr. contre la liberté individuelle	1	1	100,0%		
Marchand de sommeil	1	1	100,0%		
Protection des revenus publics	1			1	100,0%
Total	927	777	83,8%	167	18,0%



1.2. Nombre d'infractions selon le sexe des suspects identifiés (par figure criminelle)

Étant donné que, tant un suspect identifié masculin qu'un suspect identifié féminin peuvent être impliqués lors d'un même fait, il est possible que la somme des colonnes «Hommes» et «Femmes» soit supérieure à la valeur de la colonne «Total...» (voir également la note méthodologique)

Seraing

2025

FC Vol moyen de transport

Figure criminelle / Sexe	Nombre total de faits avec au moins 1 suspect identifié	Hommes	%	Femmes	%
Vol de voiture	4	4	100,0%	1	25,0%
Vol de moto	1	1	100,0%		
Vol de vélomoteur	1	1	100,0%		
Total	PA	PA	PA	PA	PA

FC Cambriolage

Figure criminelle / Sexe	Nombre total de faits avec au moins 1 suspect identifié	Hommes	%
Cambriolage dans habitation	4	4	100,0%
Cambriolage ds entreprise ou commerce	5	5	100,0%
Cambriolage ds service public ou bâtiment administ	1	1	100,0%
Cambriolage dans bâtiment (total)	10	10	100,0%
Total	PA	PA	PA



FC Vol autre

Figure criminelle / Sexe	Nombre total de faits avec au moins 1 suspect identifié	Hommes	%	Femmes	%
Vol avec violence sans arme	2	2	100,0%		
Vol dans ou sur un véhicule	4	4	100,0%		
Vol à l'étalage	25	21	84,0%	5	20,0%
Vol de métaux	5	5	100,0%		
Vol sur les chantiers	1	1	100,0%		
Total	PA	PA	PA	PA	PA

Criminalité ICT

Figure criminelle / Sexe	Nombre total de faits avec au moins 1 suspect identifié	Femmes	%
Fraude de cartes de paiements	1	1	100,0%
Total	PA	PA	PA

FC Autre

Figure criminelle / Sexe	Nombre total de faits avec au moins 1 suspect identifié	Hommes	%	Femmes	%
Violence contre les métiers d'intérêt général	2	2	100,0%		
Dégradation de voiture	17	15	88,2%	2	11,8%
Total	PA	PA	PA	PA	PA



PH Violence intrafamiliale (VIF)

Figure criminelle / Sexe	Nombre total de faits avec au moins 1 suspect identifié	Hommes	%	Femmes	%
VIF: physique, dans le couple	27	21	77,8%	8	29,6%
VIF: physique, envers des descendants	9	5	55,6%	5	55,6%
VIF: physique, envers d'autres membres	6	5	83,3%	2	33,3%
VIF: sexuelle, dans le couple	2	2	100,0%		
VIF: psychique, dans le couple	29	21	72,4%	8	27,6%
VIF: psychique, envers des descendants	2			2	100,0%
VIF: psychique, envers d'autres membres	3	3	100,0%		
VIF: économique, dans le couple	9	6	66,7%	3	33,3%
VIF: économique, envers d'autres membres	3	2	66,7%	1	33,3%
Total	PA	PA	PA	PA	PA

PH Drogues

Figure criminelle / Sexe	Nombre total de faits avec au moins 1 suspect identifié	Hommes	%
Vente de cocaïne	9	9	100,0%
Total	PA	PA	PA

PH Traite des êtres humains

Figure criminelle / Sexe	Nombre total de faits avec au moins 1 suspect identifié	Hommes	%
TEH - exploitation sexuelle	1	1	100,0%
Total	PA	PA	PA



PH Violence dans l'espace public

Figure criminelle / Sexe	Nombre total de faits avec au moins 1 suspect identifié	Hommes	%	Femmes	%
Violence physique (transport public)	1	1	100,0%		
Violence physique (voie publique)	33	22	66,7%	11	33,3%
Violence physique (autre endroit public)	1	1	100,0%		
Violence physique (endroit accessible au public)	4	3	75,0%	1	25,0%
Violence sexuelle (transport public)	1	1	100,0%	1	100,0%
Violence psychique (voie publique)	21	16	76,2%	5	23,8%
Violence psychique (autre endroit public)	3	3	100,0%		
Violence psychique (endroit accessible au public)	5	5	100,0%		
Vol avec violence sans arme (endr. acces. au pub.)	1	1	100,0%		
Total	PA	PA	PA	PA	PA

PH Autre

Figure criminelle / Sexe	Nombre total de faits avec au moins 1 suspect identifié	Hommes	%	Femmes	%
Cyberharcèlement	3	2	66,7%	1	33,3%
Total	PA	PA	PA	PA	PA



1.3. Nombre d'infractions selon l'âge des suspects identifiés (par catégorie principale)

Étant donné que, tant un suspect identifié mineur qu'un suspect identifié majeur peuvent être impliqués lors d'un même fait, il est possible que la somme des colonnes «Mineur» et «Majeur» soit supérieure à la valeur de la colonne «Total...» (voir également la note méthodologique)

Seraing

2025

Catégorie principale / Âge	Nombre total de faits avec au moins 1 suspect identifié	Mineur	%	Majeur	%
Législation sur les étrangers	198	14	7,1%	184	92,9%
Drogues	149	6	4,0%	143	96,0%
Registre de population	105			105	100,0%
Infr. contre l'intégrité physique	80	7	8,8%	74	92,5%
Armes et explosifs	56	3	5,4%	53	94,6%
Vol et extorsion	56	7	12,5%	50	89,3%
Fraude	50	5	10,0%	45	90,0%
Ivresse et alcool	47			47	100,0%
Infr. contre la sécurité publique	41	3	7,3%	39	95,1%
Infr. contre autres valeurs morales et sentiments	40	1	2,5%	39	97,5%
Dégradation de la propriété	27	1	3,7%	27	100,0%
Infr. contre l'autorité publique	22			22	100,0%
Code pénal social	15			15	100,0%
Infr. contre la foi publique	11	1	9,1%	10	90,9%
Infr. contre les mœurs	9	1	11,1%	8	88,9%
Environnement	7			7	100,0%
Protection de la personne	5			5	100,0%
Criminalité informatique	2			2	100,0%
Pratiques commerciales	2			2	100,0%
Carte d'identité	1			1	100,0%
Infr. contre la famille	1			1	100,0%
Infr. contre la liberté individuelle	1			1	100,0%
Marchand de sommeil	1			1	100,0%
Protection des revenus publics	1			1	100,0%
Total	927	49	5,3%	882	95,1%



1.4. Nombre d'infractions selon l'âge des suspects identifiés (par figure criminelle)

Étant donné que, tant un suspect identifié mineur qu'un suspect identifié majeur peuvent être impliqués lors d'un même fait, il est possible que la somme des colonnes «Mineur» et «Majeur» soit supérieure à la valeur de la colonne «Total...» (voir également la note méthodologique)

Seraing

2025

FC Vol moyen de transport

Figure criminelle / Âge	Nombre total de faits avec au moins 1 suspect identifié	Mineur	%	Majeur	%
Vol de voiture	4	1	25,0%	4	100,0%
Vol de moto	1	1	100,0%		
Vol de vélomoteur	1	1	100,0%		
Total	PA	PA	PA	PA	PA

FC Cambrilage

Figure criminelle / Âge	Nombre total de faits avec au moins 1 suspect identifié	Mineur	%	Majeur	%
Cambriolage dans habitation	4	2	50,0%	2	50,0%
Cambriolage ds entreprise ou commerce	5			5	100,0%
Cambriolage ds service public ou bâtiment administ	1			1	100,0%
Cambriolage dans bâtiment (total)	10	2	20,0%	8	80,0%
Total	PA	PA	PA	PA	PA

FC Vol autre

Figure criminelle / Âge	Nombre total de faits avec au moins 1 suspect identifié	Mineur	%	Majeur	%
Vol avec violence sans arme	2			2	100,0%
Vol dans ou sur un véhicule	4			4	100,0%
Vol à l'étalage	25	1	4,0%	24	96,0%
Vol de métaux	5			5	100,0%
Vol sur les chantiers	1			1	100,0%
Total	PA	PA	PA	PA	PA

CRIMINALITE ENREGISTREE: SUSPECTS



Criminalité ICT

Figure criminelle / Âge	Nombre total de faits avec au moins 1 suspect identifié	Majeur	%
Fraude de cartes de paiements	1	1	100,0%
Total	PA	PA	PA

FC Autre

Figure criminelle / Âge	Nombre total de faits avec au moins 1 suspect identifié	Majeur	%
Violence contre les métiers d'intérêt général	2	2	100,0%
Dégradation de voiture	17	17	100,0%
Total	PA	PA	PA

PH Violence intrafamiliale (VIF)

Figure criminelle / Âge	Nombre total de faits avec au moins 1 suspect identifié	Mineur	%	Majeur	%
VIF: physique, dans le couple	27	1	3,7%	26	96,3%
VIF: physique, envers des descendants	9			9	100,0%
VIF: physique, envers d'autres membres	6			6	100,0%
VIF: sexuelle, dans le couple	2	1	50,0%	1	50,0%
VIF: psychique, dans le couple	29	1	3,4%	28	96,6%
VIF: psychique, envers des descendants	2			2	100,0%
VIF: psychique, envers d'autres membres	3			3	100,0%
VIF: économique, dans le couple	9			9	100,0%
VIF: économique, envers d'autres membres	3			3	100,0%
Total	PA	PA	PA	PA	PA

PH Drogues

Figure criminelle / Âge	Nombre total de faits avec au moins 1 suspect identifié	Mineur	%	Majeur	%
Vente de cocaïne	9	2	22,2%	7	77,8%
Total	PA	PA	PA	PA	PA

CRIMINALITE ENREGISTREE: SUSPECTS



PH Traite des êtres humains

Figure criminelle / Âge	Nombre total de faits avec au moins 1 suspect identifié	Majeur	%
TEH - exploitation sexuelle	1	1	100,0%
Total	PA	PA	PA

PH Violence dans l'espace public

Figure criminelle / Âge	Nombre total de faits avec au moins 1 suspect identifié	Mineur	%	Majeur	%
Violence physique (transport public)	1			1	100,0%
Violence physique (voie publique)	33	4	12,1%	29	87,9%
Violence physique (autre endroit public)	1			1	100,0%
Violence physique (endroit accessible au public)	4			4	100,0%
Violence sexuelle (transport public)	1			1	100,0%
Violence psychique (voie publique)	21	1	4,8%	21	100,0%
Violence psychique (autre endroit public)	3			3	100,0%
Violence psychique (endroit accessible au public)	5			5	100,0%
Vol avec violence sans arme (endr. acces. au pub.)	1			1	100,0%
Total	PA	PA	PA	PA	PA

PH Autre

Figure criminelle / Âge	Nombre total de faits avec au moins 1 suspect identifié	Majeur	%
Cyberharcèlement	3	3	100,0%
Total	PA	PA	PA



Partie 2: Niveau SUSPECTS-FAIT (comptage du nombre de combinaisons suspect-fait)

2.1. Nombre de suspects-fait selon le sexe des suspects identifiés (TOP 5 des catégories principales)

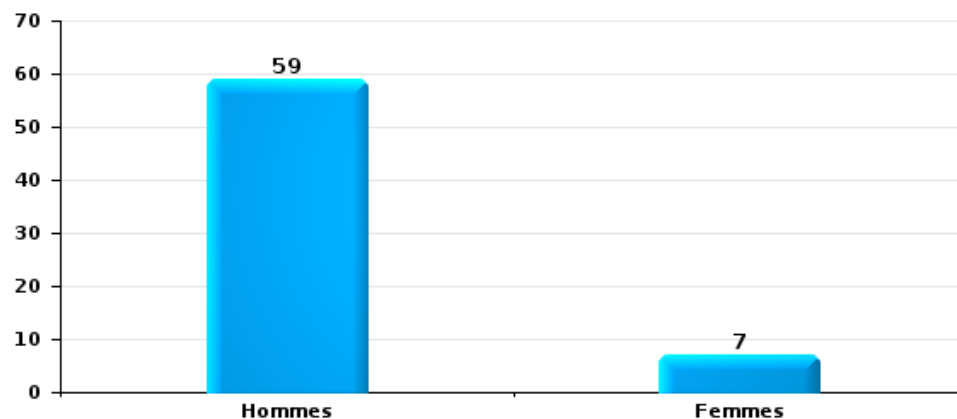
Lorsqu'un même suspect a commis plusieurs faits durant la période considérée, il est aussi comptabilisé plusieurs fois (voir également la note méthodologique)

Seraing

2025

Vol et extorsion

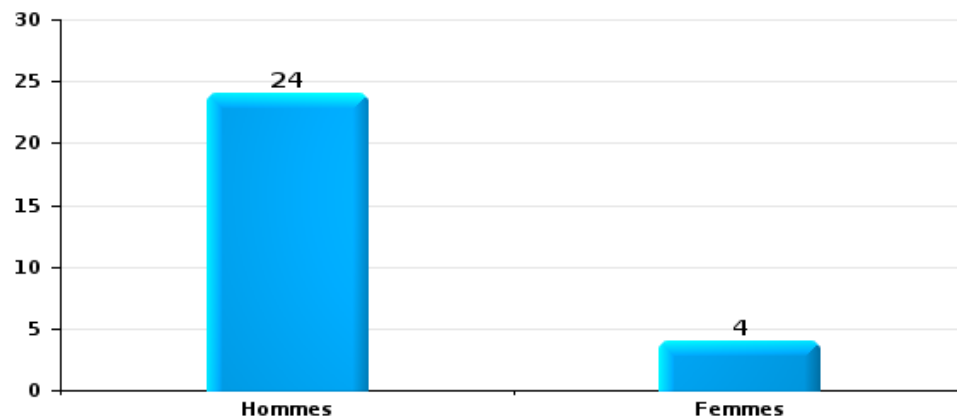
Nombre de suspects-fait selon le sexe





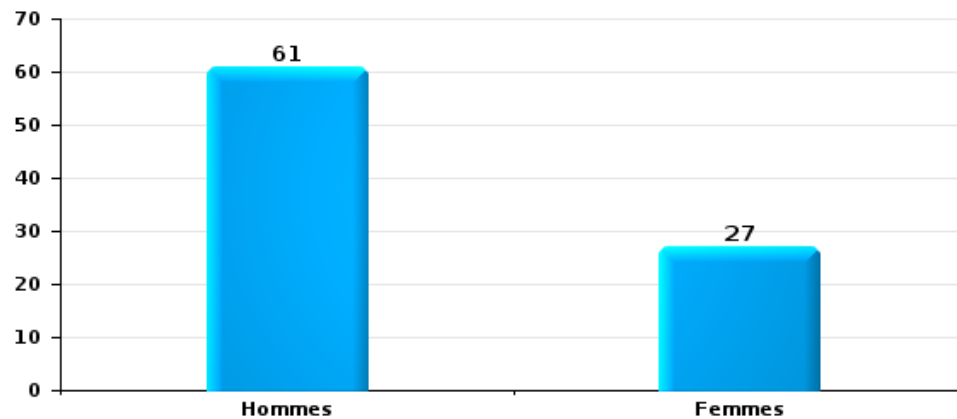
Dégradation de la propriété

Nombre de suspects-fait selon le sexe



Infr. contre l'intégrité physique

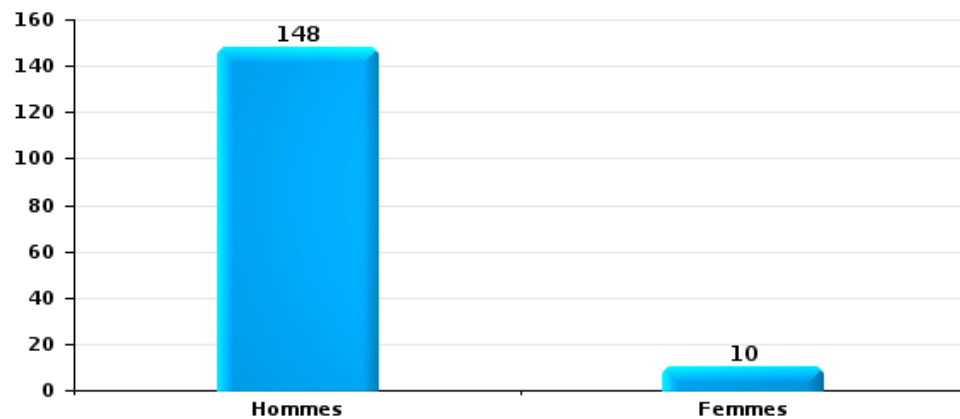
Nombre de suspects-fait selon le sexe





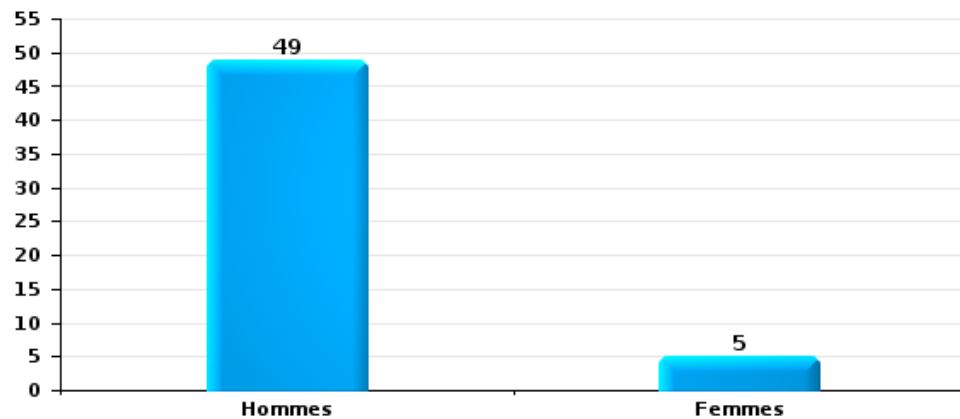
Drogues

Nombre de suspects-fait selon le sexe



Fraude

Nombre de suspects-fait selon le sexe





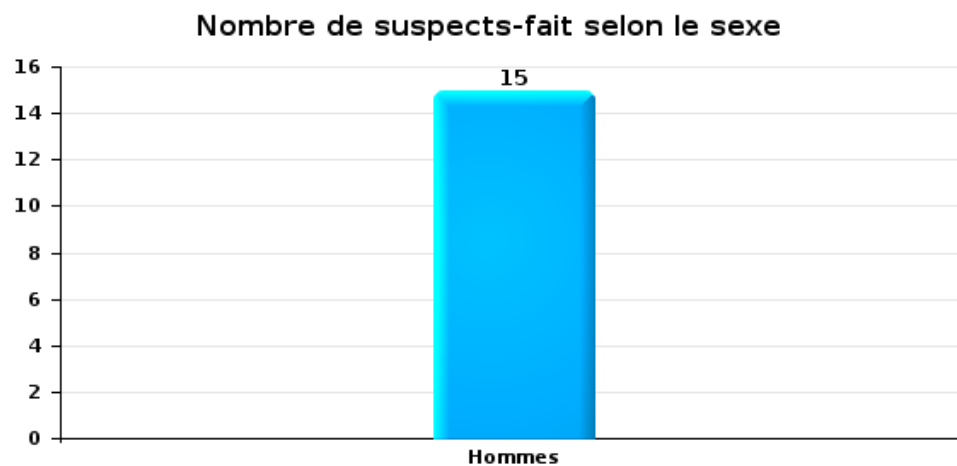
2.2. Nombre de suspects-fait selon le sexe des suspects identifiés (TOP 5 des figures criminelles)

Lorsqu'un même suspect a commis plusieurs faits durant la période considérée, il est aussi comptabilisé plusieurs fois (voir également la note méthodologique)

Seraing

2025

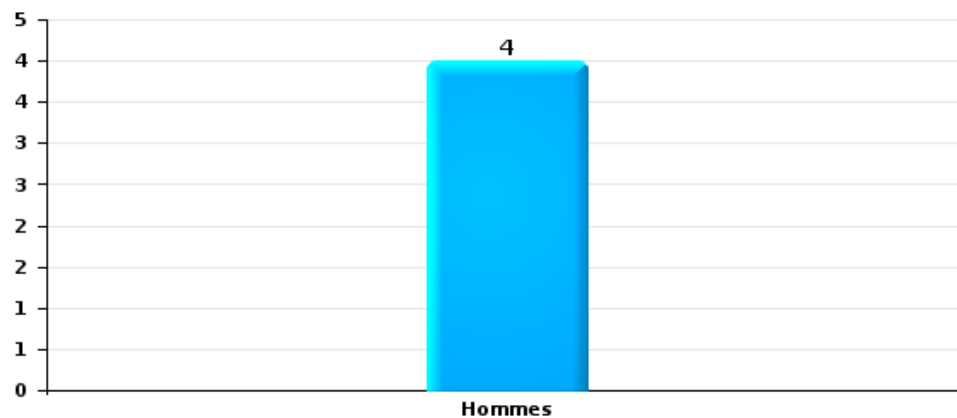
Cambriolage dans bâtiment (total)





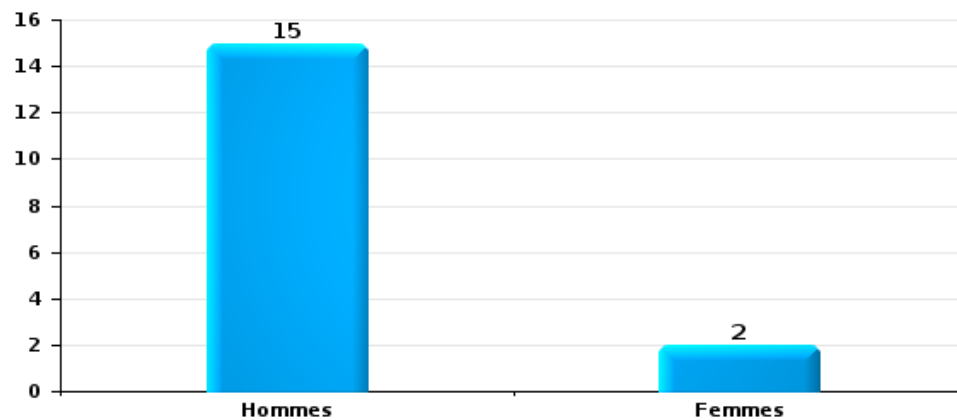
Vol dans ou sur un véhicule

Nombre de suspects-fait selon le sexe



Dégradation de voiture

Nombre de suspects-fait selon le sexe





2.3. Nombre de suspects-fait selon l'âge des suspects identifiés (TOP 5 des catégories principales)

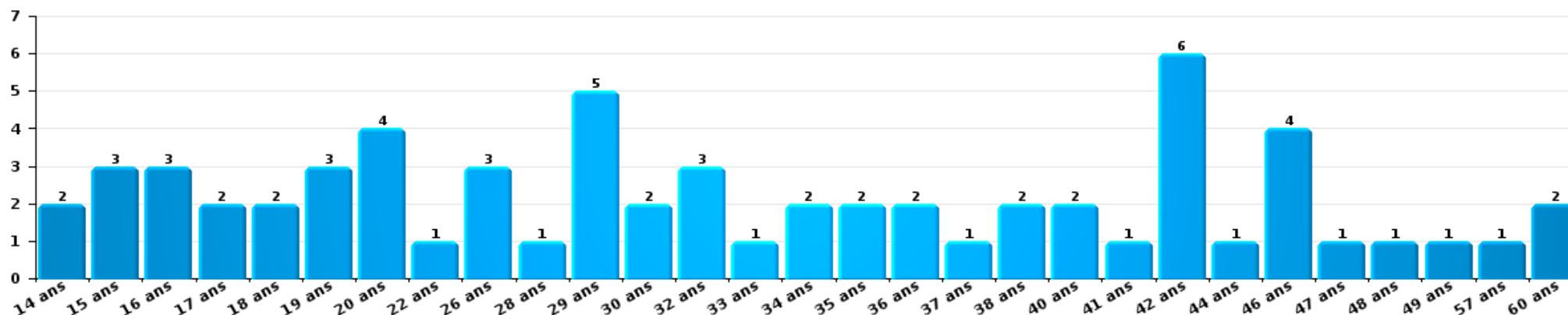
1) Lorsqu'un même suspect a commis plusieurs faits durant la période considérée, il est aussi comptabilisé plusieurs fois, qu'il ait le même âge ou non – 2) Les suspects au-dessous de 14 ans et à partir de 90 ans ne sont pas repris dans le tableau (voir également la note méthodologique)

Seraing

2025

Vol et extorsion

Nombre de suspects-fait par âge (chronologique)





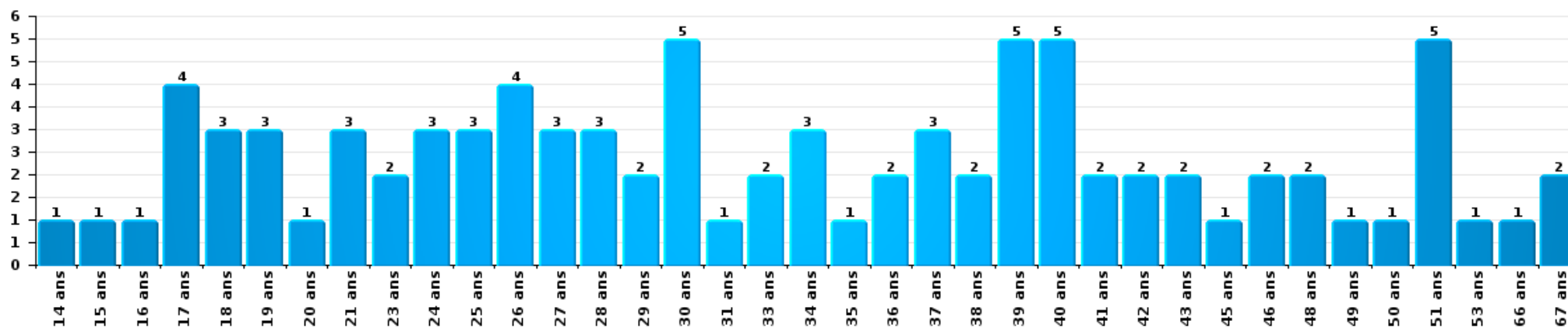
Dégradation de la propriété

Nombre de suspects-fait par âge (chronologique)



Infr. contre l'intégrité physique

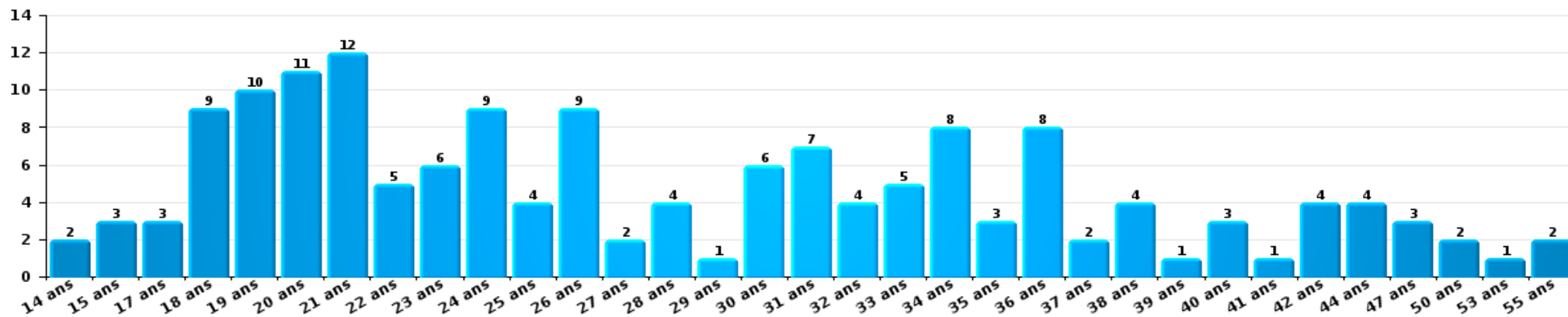
Nombre de suspects-fait par âge (chronologique)





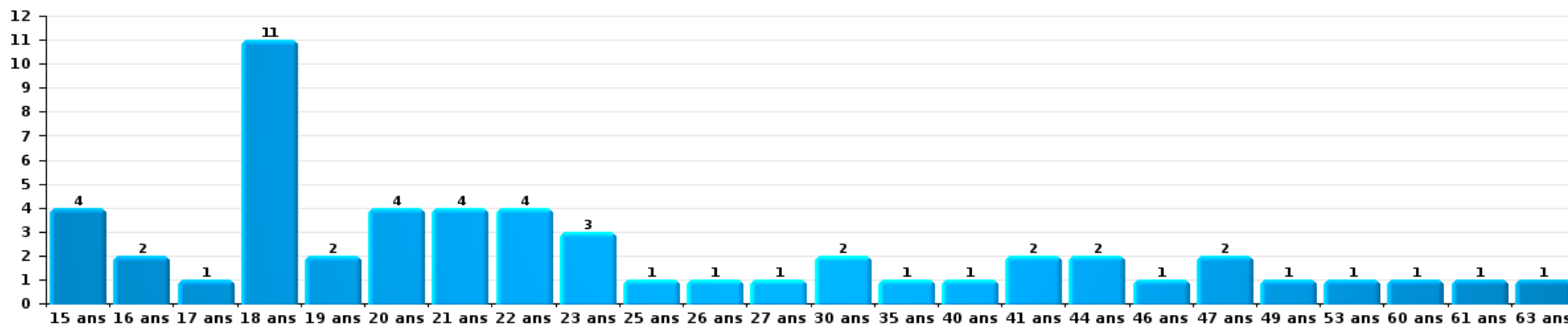
Drogues

Nombre de suspects-fait par âge (chronologique)



Fraude

Nombre de suspects-fait par âge (chronologique)





2.4. Nombre de suspects-fait selon l'âge des suspects identifiés (TOP 5 des figures criminelles)

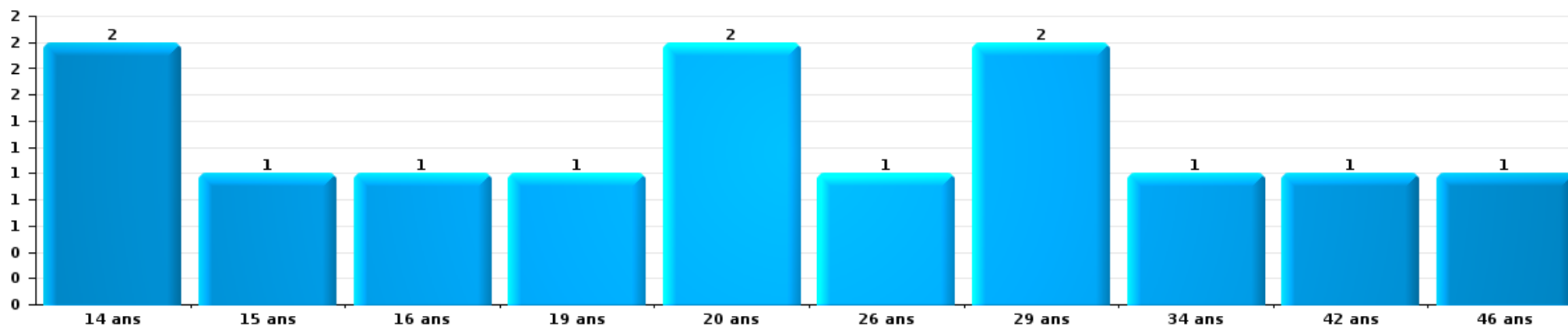
1) Lorsqu'un même suspect a commis plusieurs faits durant la période considérée, il est aussi comptabilisé plusieurs fois, qu'il ait le même âge ou non – 2) Les suspects au-dessous de 14 ans et à partir de 90 ans ne sont pas repris dans le tableau (voir également la note méthodologique)

Seraing

2025

Cambrilage dans bâtiment (total)

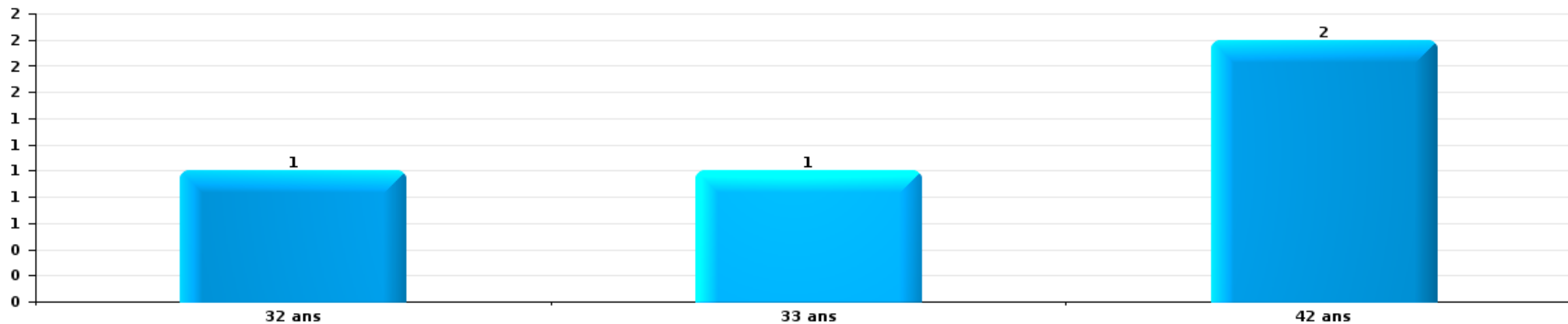
Nombre de suspects-fait par âge (chronologique)





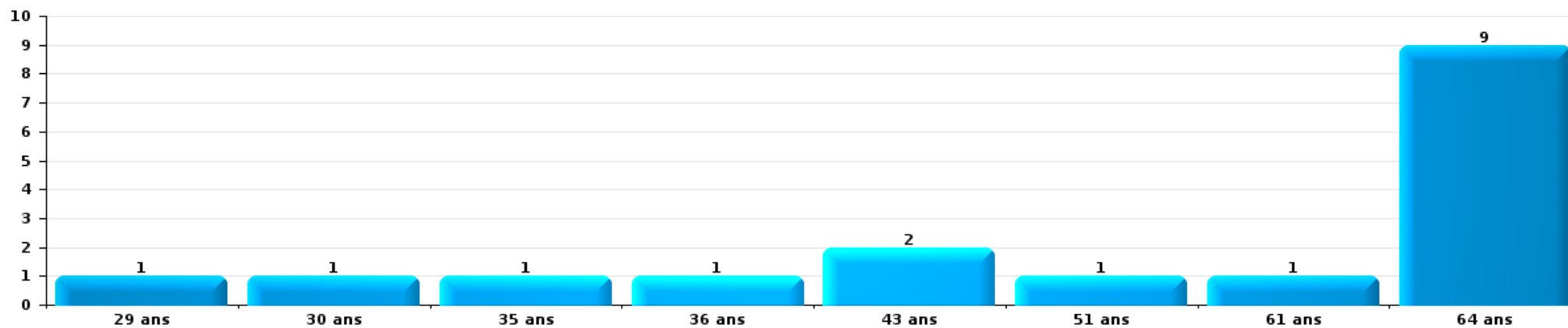
Vol dans ou sur un véhicule

Nombre de suspects-fait par âge (chronologique)



Dégradation de voiture

Nombre de suspects-fait par âge (chronologique)



STATISTIQUES POLICIERES DE CRIMINALITE

LIEU DE PERPETRATION: COMMUNE

Seraing

***ANNEXE I: DETAIL PAR CATEGORIE DE DELIT
CODE PENAL***



Seraing

Infraction Code pénal

Infr. contre l'intégrité physique

			2000	2015	2016	2017	2018	2019	2020	2021	2022	2023	2024	2025
Assassinat	Infanticide (assassinat)	Acc.		1										
	Empoisonnement (assassinat)	Tent.			1									
	Autres	Acc.	1			1		1						
		Tent.	1		2	1	2	1	2	1	3	2	1	
	Sous-total			2	1	3	2	2	2	2	1	3	2	1
Meurtre	Parricide (meurtre)	Acc.	1											
	Suite à incendie volontaire / explosion	Tent.					1			1	1			
		Acc.	1											
	Non spécifié	Acc.	2										1	
		Tent.					1							
	Autres	Acc.	2		1	1	3	3		2	1	2	2	2
Tent.				10	4	4	11	13	3	13	13	24	15	10
Sous-total			6	11	5	7	16	13	5	15	16	27	17	12
Torture et maltraitance	Torture	Acc.							1					
	Traitement inhumain	Acc.		1	2		3	2	1	4	2		2	
	Traitement dégradant	Acc.		1	1	2		1	1	5	3		2	1
	Sous-total				2	3	2	3	3	3	9	5		4
Coups et/ou blessures vol. en sphère familiale	Entre partenaires ou ex-partenaires	Acc.	29	223	198	205	225	163	164	219	231	250	241	97
	Lors d'un différend familial en général	Acc.	116											
		Tent.	1											
	Par les parents envers un mineur	Acc.	9	28	25	22	25	19	20	26	24	34	31	19
	Par les parents envers personne vulnérable	Acc.		2									2	
	Envers les parents	Acc.	6	25	18	28	18	12	14	21	16	16	17	5
	Envers d'autres ascendants directs ou collatéraux	Acc.	1	7	2	4	6	1	4	5	7	7	6	3
Sous-total			162	285	243	259	274	195	202	271	278	307	297	124



Infr. contre l'intégrité physique

			2000	2015	2016	2017	2018	2019	2020	2021	2022	2023	2024	2025
Coups et/ou blessures vol. hors sphère familiale	Bagarres (=coups réciproques)	Acc.	42	70	56	92	67	74	76	95	113	127	128	55
		Tent.	1											
	Coups envers fonctionnaire de police	Acc.	2		1	3				2	1	2	3	
	Envers un mineur par une pers. ayant autorité	Acc.	7	13	5	12	5	18	7	6	9	8	6	8
	Envers un mineur qualité de l'auteur inconnue	Acc.	15	12	24	27	24	25	20	19	18	16	19	9
	Envers pers. vulnérable par pers. ayant autorité	Acc.										1	1	
	Envers pers. vulnérable (qualité auteur inconnue)	Acc.		1	1	3	2	1	1	1	3	1	3	2
	Envers un mineur par cohabitant sans rel. Autorité	Acc.								1	3	10		4
	Envers un arbitre de manifestation sportive	Acc.						1						
	Coups envers personnel transport public	Acc.				1		2		1				1
	Coups envers personnel autre service public	Acc.		3	1	1	2	2	1	1	2			
	Coups envers profession médicale	Acc.		4	1	2		1			1	1	3	1
	Coups envers personnel institut d'enseignement	Acc.		1		3	1	4	1	3	3	3	3	2
	Non spécifié	Acc.	316	253	279	315	258	214	204	196	232	251	287	116
		Tent.	1											
	Sous-total		384	357	368	459	359	342	310	325	385	420	453	198
Abstention coupable	Acc.	3	3	3	1	2	3	2	3	3	3	1		1
	Sous-total		3	3	1	2	3	2	3	3	3	1		1
Autres infr. volontaires. c/ l'intégrité phys.	Privation de soins à enfant ou personne vulnérable	Acc.		4	2	1	4		1	1	1	1		
	Délaissement d'enfant ou personne vulnérable	Acc.		10	11	11	15	9	6	6	12	13	5	2
	Abandon d'enfant dans le besoin	Acc.	2	2	1	3	2	1	4			1		1
	Administration substances nuisibles	Acc.		1	1	1	4	2	1		4	1	2	2
	Empoisonnement de denrées	Acc.						1						
		Tent.										1		
	Entrave méchante à la circulation	Acc.		9	25	6	9	9	11	26	25	89	31	22
Voies de faits et violences légères	Acc.	20	23	17	8	9	9	8	13	8	7	10	5	
	Sous-total		22	49	57	30	43	31	31	46	50	113	48	32
Infr. involontaires contre l'intégrité physique	Homicides involontaires	Acc.										2		
	Coups et/ou blessures involontaires	Acc.	32	7	5	4	3	3	3	3	3	7	4	1
		Tent.	1											
	Administration involontaire substances nuisibles	Acc.	1											
	Abstention d'entretien enfant/personne vulnérable	Acc.	1	2	3	3	1	2			2	2	1	
	Morsure de chien	Acc.	3	6	8	12	8	8	7	11	3	5	9	9
Non spécifié	Tent.	1												
	Sous-total		39	15	16	19	12	13	10	14	8	16	14	10
	Total		618	723	698	779	711	602	565	684	748	886	834	378



Infr. contre la liberté individuelle

			2000	2015	2016	2017	2018	2019	2020	2021	2022	2023	2024	2025
Enlèvement de mineur ou personne vulnérable	Enlèvement parental	Acc.		2		1	1	2	1	1				
		Acc.	3	1	1	3		4		1		2		1
	Autre enlèvement	Tent.	1		1	2			1		1		2	1
		Sous-total	4	3	2	6	1	6	2	2	1	2	2	2
Détenion par un particulier		Acc.	6	9	5	11	4	8	12	16	17	9	10	5
		Tent.			1									1
		Sous-total	6	9	6	11	4	8	12	16	17	9	10	6
Total			10	12	8	17	5	14	14	18	18	11	12	8



Infr. contre les mœurs

			2000	2015	2016	2017	2018	2019	2020	2021	2022	2023	2024	2025	
Viol n'ayant pas causé la mort	Victime < 10a	Acc.	2	1	2	4	6	2	6	1	1				
		Tent.							1						
	Victime 10a - 14a	Acc.	2	3		2	8	4	6	3	5				
		Tent.													
	Victime 14a - 16a	Acc.	6	5	3	8	2	6	4	5	3				
		Tent.	1		1					1					
	Victime 16a - 18a	Acc.	2	4	1	3	1			2	2	2			
		Tent.													
Victime majeure	Acc.	4	14	10	13	11	10	15	33	10					
	Tent.	1		1	1										
Victime âge inconnu	Acc.		1						3						
	Tent.														
Sous-total			18	28	18	31	28	22	38	44	21				
Viol avec conséquence inconnue		Acc.	2						1			2	1		
Sous-total			2						1			2	1		
Viol n'ayant pas causé la mort (nvCPS)	Victime < 16a	Acc.							1	1	20	13	16	9	
		Tent.									3	4	4	2	
	Victime 16a - 18a	Acc.												1	
		Tent.													
	Victime majeure	Acc.							1	1	5	22	19	9	
Tent.											1	1			
Sous-total								2	2	28	40	41	20		
Attentat à la pudeur ayant causé la mort	Victime < 16a	Acc.	1												
Sous-total			1												
Attentat à la pudeur avec violence / menace	Victime < 16a	Acc.	3	5	6	14	6	5	7		1				
		Tent.				1	2								
	Victime 16a - 18a	Acc.	1	1	2	1		1	1	1	1				
		Tent.													
	Victime majeure	Acc.	1	1	4	8	9	5	1	4				1	
Tent.								1							
Sous-total			5	7	12	24	17	11	10	5	2		1		
Attentat à la pudeur sans violence / menace	Victime < 16a	Acc.	16	15	11	18	16	16	10	14	5				
		Tent.	1			1									
	Victime 16a - 18a	Acc.	1	4	3	1	2	4	1	3				1	
		Tent.													
	Victime âge inconnu	Acc.	1	1	2	1	2	1		3					
Tent.		1													
Sous-total			20	20	16	21	20	21	11	20	5		1		
Attentat à la pudeur non spécifié		Acc.								1					
Sous-total									1						
Atteinte intégrité sexuelle sans mort (nvCPS)	Victime < 16a	Acc.								1	19	27	21	16	
		Tent.									3	4	2		
	Victime 16a - 18a	Acc.												1	
		Tent.													
	Victime majeure	Acc.									5	13	11	4	
Tent.															
Sous-total									1	27	44	35	20		

FPF/DGR/DRI/BIPOL - Statistiques policières de criminalité (date de clôture: 31/10/2025)
 Les données pour les années 2001 jusqu'à 2014 ne sont plus publiées mais restent disponibles sur demande auprès du service BIPOL.
 Les données pour 2025 ne concernent que le 1er semestre.



Infr. contre les mœurs

			2000	2015	2016	2017	2018	2019	2020	2021	2022	2023	2024	2025
Pornographie enfantine	Détention	Acc.		4	1	3			3	4	3			
	Distribution	Acc.	1	5	9	5	10	12	4	8	1			
	Accès pornographie enfantine via technologie	Acc.				1	1							
	Non spécifié	Acc.		1	1									
		Sous-total		1	10	11	9	11	12	7	12	4		
Pornographie		Acc.							1					
		Sous-total							1					
Incitation à la débauche	Victime mineure	Acc.	2	7	2	1	2		8	5	1			
		Tent.		1										
	Victime majeure	Acc.	2	3	1			1		1				
		Acc.	1											
	Age victime inconnu	Tent.				1								
	Autre publicité pour débauche	Acc.	1				1	1						
	Non spécifié	Acc.	3	1										
		Sous-total	9	12	3	2	3	2	8	6	1			
Exploitation de la débauche d'autrui	Victime mineure	Acc.					1		1		1			
		Tent.							1					
	Victime majeure	Acc.	2	3	1	4	4	4	4	7	4	2		
		Acc.		2	1		3							
	Age victime inconnu	Acc.	5					1	1	1				
		Sous-total	7	5	2	4	8	5	7	8	5	2		
Outrage public aux bonnes mœurs	Actions (exhibitionnisme, etc.)	Acc.	5	3	6	3	4	4	3	3	5			
	Ecrits, images, objets	Acc.	3	4		2	2	1	2	2				
	Exhibitionnisme (nvCPS)	Acc.									3	8	8	3
		Tent.										1		
	Contenu pornographique extrême ou violent (nvCPS)	Acc.									3	1	1	1
		Acc.	1									1		
		Sous-total	9	7	6	5	6	5	5	5	8	13	9	4
Voyeurisme	Observation/enregistrement de nudité ou intimité	Acc.	1	2	2		2		1	3	1			
	Diffusion enregistrement nudité ou intimité	Acc.			4	6	5	1	4	10	4			
		Sous-total	1	2	6	6	7	1	5	13	5			
Voyeurisme direct (nvCPS)	Victime < 16a	Acc.										1	2	1
	Victime majeure	Acc.											1	
		Sous-total										1	3	1
Voyeurisme via moyen technique ou autre (nvCPS)	Victime < 16a	Acc.										2		
	Victime majeure	Acc.									1	1	4	
		Sous-total									1	3	4	
Diffusion de contenu à caractère sexuel (nvCPS)	Victime < 16a	Acc.										3	4	1
	Victime majeure	Acc.										2	1	1
		Sous-total										5	5	2



Infr. contre les mœurs

			2000	2015	2016	2017	2018	2019	2020	2021	2022	2023	2024	2025
Diffusion contenu sex. but méchant/lucrat. (nvCPS)	Victime < 16a	Acc.									2	1	2	2
	Victime 16a - 18a	Acc.									1	2		1
	Victime majeure	Acc.									3	2	5	2
		Sous-total										6	5	7
Grooming (contact par ICT avec mineur < 16 ans)		Acc.					1	1	3					
		Sous-total					1	1	3					
Grooming online - avec ICT (nvCPS)	Victime < 16a	Acc.										3	2	
		Sous-total										3	2	
Exploitation sexuelle mineurs-prostitution (nvCPS)	Incitation à la débauche/prostit. (nvCPS)	Acc.									2	6		3
		Tent.										1		
		Sous-total										2	7	
Images d'abus sexuels de mineurs (nvCPS)	Production/diffusion images abus sexuels (nvCPS)	Acc.								1	5	6	4	1
	Détention/acquisition images abus sexuels (nvCPS)	Acc.								1		1	3	2
	Images abus sexuels de mineurs-indéterminé	Acc.								1				
		Sous-total									3	5	7	7
Abus de la prostitution - personne majeure (nvCPS)		Acc.									1	2	1	
		Sous-total									1	2	1	
		Total	73	91	74	102	101	80	98	120	121	134	117	58



Infr. contre autres valeurs morales et sentiments

			2000	2015	2016	2017	2018	2019	2020	2021	2022	2023	2024	2025
Harcèlement	Harcèlement par téléphone (OLD)	Acc.	11											
		Acc.	10	189	169	174	210	203	159	264	284	321	332	156
		Tent.				1								
	Sous-total	21	189	169	175	210	203	159	264	284	321	332	156	
Violation de sépulture		Acc.		1		1		1						1
	Sous-total			1		1		1						1
Violation du secret professionnel		Acc.		3	2	1		3	1	1		2	1	
	Sous-total			3	2	1		3	1	1		2	1	
Atteinte à l'honneur	Calomnie et diffamation	Acc.	22	34	32	22	27	25	28	35	37	35	31	17
		Acc.		3		1		1		1	1	1		
	Déclaration calomnieuse	Acc.	9	1		1	1				2			1
		Tent.	1											
	Imputation calomnieuse	Acc.			1	1	1		1		1	1	1	
		Tent.												
	Divulgateur méchant	Acc.	7	48	21	15	15	8	8	19	16	18	33	7
Acc.		3												
Sous-total	42	86	54	40	44	34	37	55	57	55	65	25		
Vie privée	Violation de domicile par un particulier	Acc.	23	15	18	17	15	8	15	15	26	29	24	11
		Tent.	1			1				1		1		
	Violation du secret des lettres	Acc.	4			1	1	2		2	1			1
Sous-total	28	15	18	19	17	10	15	18	27	30	24	12		
Tapage nocturne		Acc.	9	2		1				42	39	20	59	11
	Sous-total	9		2		1				42	39	20	59	11
Violation de communication par particulier		Acc.						1			1		2	
	Sous-total							1			1		2	
Abus faiblesses de personnes		Acc.		8	2	4	1	4	1	2	3	1	6	
	Tent.					1								
	Sous-total		8	2	5	1	4	1	2	3	1	6		
Vie privée mœurs: publication identité victime		Acc.								1				
	Sous-total									1				
Cyberlokk (leurre de mineur par ICT)		Acc.				1	2							
	Sous-total				1	2								
Attirer ou utiliser mineur ou personne vulnérable		Acc.			1									
	Sous-total			1										
Occupation bien d'autrui (squatter)	Pénétrer / occuper / séjourner (bien non habité)	Acc.					1	3	3	3	5		2	
		Acc.								1	1			
	Sous-total					1	3	3	4	6		2		
Total			100	304	246	243	275	259	216	387	417	429	491	205



Infr. relative au statut juridique de l'enfant

			2000	2015	2016	2017	2018	2019	2020	2021	2022	2023	2024	2025
Non-représentation d'enfants	Par les parents	Acc.	32	40	46	56	39	34	31	28	52	66	51	10
	Par une personne qui en a la charge	Acc.		4	1	4	4	1	2		3	6	2	2
		Sous-total	32	44	47	60	43	35	33	28	55	72	53	12
Non spécifié		Acc.	2											
		Sous-total	2											
Total			34	44	47	60	43	35	33	28	55	72	53	12



Vol et extorsion

			2000	2015	2016	2017	2018	2019	2020	2021	2022	2023	2024	2025
Vol avec circ. aggr.	Avec violence	Acc.	88	138	130	87	69	80	57	85	67	82	69	19
		Tent.	17	10	14	7	14	15	11	13	9	7	18	1
	Sans violence	Acc.	1.036	1.173	892	827	683	620	475	478	755	599	560	239
		Tent.	424	673	484	527	480	342	275	264	298	257	327	134
Sous-total			1.565	1.994	1.520	1.448	1.246	1.057	818	840	1.129	945	974	393
Vol sans circ. aggr.	Avec violence	Acc.	28	123	84	75	41	44	37	39	31	46	45	18
		Tent.	2	8	8	8	3	5	2	5	3	9	5	1
	Sans violence, Vol à la tire	Acc.	40	99	72	54	62	87	65	88	107	103	100	31
		Tent.	1	1				1				2	2	
	Sans violence, Vol d'usage	Acc.	10	1	2	2	2	2			1	4	2	
		Tent.	1											
	Sans violence, Vol domestique	Acc.	20	10	16	6	11	8	8	5	8	4	13	6
		Acc.	1.060	1.064	970	893	855	943	750	850	968	828	781	313
Sans violence	Tent.	17	16	15	10	10	15	13	12	17	14	11	5	
Sous-total			1.179	1.322	1.167	1.048	984	1.105	875	999	1.135	1.010	959	374
Vol non spécifié	Acc.	442	12	16	6	2	3	8	7	13	1	3	2	
		Tent.	149			2								
	Sous-total	591	12	16	8	2	3	8	7	13	1	3	2	
Extorsion	Acc.	23	28	24	13	18	16	17	18	15	16	20	6	
		Tent.	8	5	7	7	3	12	8	10	5	13	8	4
	Sous-total	31	33	31	20	21	28	25	28	20	29	28	10	
Fabrication de fausses clefs	Acc.	2												
	Sous-total	2												
Total			3.368	3.361	2.734	2.524	2.253	2.193	1.726	1.874	2.297	1.985	1.964	779



Fraude

		2000	2015	2016	2017	2018	2019	2020	2021	2022	2023	2024	2025	
Blanchiment d'argent	Acc.		2	2	4	2	3	18	20	10	39	42	19	
	Tent.										1			
	Sous-total		2	2	4	2	3	18	20	10	40	42	19	
Recel	Recel simple	Acc.	14	27	16	11	21	26	17	38	41	24	48	34
		Tent.		1										
	Recel qualifié	Acc.	7	15	20	22	8	8	18	2	7	5	5	3
		Acc.	17	2	1		2							
	Non spécifié	Tent.	1											
	Sous-total	39	45	37	33	31	34	35	40	48	29	53	37	
Grivèlerie	Carburant / lubrifiant	Acc.	36	1	2	1	1		1		1			
	Boissons et aliments	Acc.		3	1	5	4		2	1	1			
	Voiture de location	Acc.		3	5	5	3	2	1	1		1	2	
	Non spécifié	Acc.	17											
	Sous-total	53	7	8	11	8	2	2	4	1	3	2		
Corruption privée	Acc.						1							
	Sous-total						1							
Détournement et destruction frauduleuse	Cel frauduleux	Acc.	49	15	14	13	18	17	16	17	18	31	27	8
	D'argent, de papiers, etc.	Acc.					1	3		1	1			
	D'objets saisis	Acc.		1			3	3		1	2	1		
	D'héritage	Acc.		2				2						
	Non spécifié	Acc.	16		1				4	1	1	1	1	
	Sous-total	65	18	15	13	22	25	20	20	22	33	28	8	
Escoquerie	Fraude par internet	Acc.		49	27	49	57	74	94	137	164	187	162	91
		Tent.		10	14	12	18	9	12	18	5	9	8	7
	Escoquerie sans internet	Acc.		50	48	51	58	50	35	31	61	34	45	22
		Tent.		7	10	12	3	6	7	2	6	6	9	3
	Non spécifié	Acc.	36											
	Tent.	9												
	Sous-total	45	116	99	124	136	139	148	188	236	236	224	123	
Tromperie	Marchandises vendues / travail fourni	Acc.	1	4			2		1	1			1	
	Monnaies	Acc.	2											
	Sous-total	3	4			2		1	1			1		
Abus de confiance et infr. apparentées	Abus de confiance	Acc.	40	88	59	51	64	56	55	57	87	84	62	39
		Acc.		5	8	8	16	10	6	8	10	7	15	3
	Abus des faiblesses	Tent.			1			1						
	Sous-total	40	93	68	59	80	67	61	65	97	91	77	42	



Fraude

			2000	2015	2016	2017	2018	2019	2020	2021	2022	2023	2024	2025
Abus de biens sociaux	Par des sociétés	Acc.						1		1	2			
	Par des A.S.B.L.	Acc.						1						
	Non spécifié	Acc.			1				1		1			
	Autres	Acc.	1		1					1				
		Sous-total	1		1	1		2	1	2	3			
Infr. liées à l'insolvabilité	Par le débiteur	Acc.				1						2		1
	Non spécifié	Acc.		3	3	7	2	1	2	2		2		
		Sous-total		3	3	7	3	1	2	2		4		1
Insolvabilité frauduleuse		Acc.		1		2						1	1	
		Sous-total		1		2						1	1	
Chèques sans provision		Acc.	21											
		Sous-total	21											
		Total	267	289	233	254	284	274	288	342	417	437	428	230



Dégradation de la propriété

			2000	2015	2016	2017	2018	2019	2020	2021	2022	2023	2024	2025
Incendie volontaire	Dans lieu habité (de jour)	Acc.	4	6	2		4	2	2	3	4	7	3	3
		Tent.	2											
	Dans lieu habité (de nuit)	Acc.	4	12	2	7	6	4	3	8	3	8	3	1
		Tent.			1	1		2		2				
	Dans lieu habité (moment indéterminé)	Acc.							1					1
		Tent.									1			
	Dans un autre lieu (de jour)	Acc.	17	10	14	22	16	6	11	11	13	10	7	4
		Tent.				1	1			1		1	1	
	Dans un autre lieu (de nuit)	Acc.	24	42	59	73	36	48	59	49	39	38	27	12
		Tent.			2	1				1		1		1
Dans un autre lieu (moment indéterminé)	Acc.	4	1	9	3	2	6	2	1	3	2	2	1	
	Tent.													
Non spécifié	Acc.	19			1							1	1	
	Sous-total		74	71	89	109	65	68	78	76	63	68	44	23
Destruction par explosion volontaire	Dans un autre lieu (moment indéterminé)	Acc.		1										
	Sous-total			1										
Incendie involontaire		Acc.	51	17	17	17	16	11	24	15	8	12	13	6
	Sous-total		51	17	17	17	16	11	24	15	8	12	13	6
Destruction, dénaturation, dégradation	Avec circ. aggr.	Acc.	167	4	5	9	4	1	7	3	7	3		
	Destruction de biens agricoles	Acc.											1	
		Acc.	119		1			2	1	3				2
	Non spécifié	Tent.	3											
	Sous-total		289	4	6	9	4	3	8	6	7	4	2	
Vandalisme	Sur véhicules	Acc.	188	384	357	297	307	286	320	253	237	296	257	97
		Tent.			1		1							
	Sur autres biens mobiliers	Acc.	61	46	28	36	25	25	24	32	43	55	39	21
		Acc.	2	22	23	34	7	16	5	9	9	14	2	6
	Autres détériorations sur biens immobiliers	Acc.	78	260	208	193	192	180	180	236	237	246	202	88
		Tent.	1											
Dégradation de clôture	Acc.	43	7	6	7	1	4	3	3	2	5	3		
	Sous-total		373	719	623	567	533	511	532	533	528	616	503	212
	Total		787	812	735	702	618	593	642	630	606	700	562	241



Infr. contre la Sécurité de l'Etat

		2000	2015	2016	2017	2018	2019	2020	2021	2022	2023	2024	2025
Sûreté intérieure de l'Etat	Acc.								1				
	Sous-total								1				
Terrorisme	Groupe terroriste	Acc.				1							
	Diffuser un message qui incite au terrorisme	Acc.	1		1							1	
	Sous-total		1		1	1						1	
Total			1		1	1			1			1	



Infr. contre la sécurité publique

			2000	2015	2016	2017	2018	2019	2020	2021	2022	2023	2024	2025
Organisation criminelle	Acc.			1		3		2		2			1	
	Sous-total			1		3		2		2			1	
Association de malfaiteurs	Acc.	2		3	6	1	2	8	8	4	7	2	7	1
	Sous-total	2		3	6	1	2	8	8	4	7	2	7	1
Evasion de prisonniers	Evasion simple	Acc.		1							2	1	1	
	Evasion qualifiée	Acc.		1				1						
	Non-rentree de congé	Acc.				1								
	Non-respect surveillance électronique	Acc.		1		1	1	2	1	5	7	10	11	5
	Non spécifié	Acc.							1			1		
	Sous-total			3		2	1	3	2	5	9	12	12	5
Recel	Recel de criminel	Acc.	1											
	Sous-total		1											
Menaces	Menace d'attentat	Acc.				1			3		2		1	
	Verbales	Acc.	280	162	131	168	146	132	122	156	206	209	216	81
		Tent.	1											
	Ecrites	Acc.	6	64	38	44	62	42	31	70	59	67	60	32
	Par gestes, emblèmes	Acc.	48	84	61	96	78	55	73	92	114	127	132	55
	Alerte à la bombe	Acc.	3	1	1	1	4	1	5		3	3	1	1
	Non spécifié	Acc.	155			2		1	1	1	1	3	1	3
	Tent.	2												
	Sous-total	495		311	231	312	290	231	235	319	387	407	413	169
	Total	498		318	237	318	293	244	245	330	403	421	433	175



Infr. contre l'autorité publique

			2000	2015	2016	2017	2018	2019	2020	2021	2022	2023	2024	2025
Violence c/ personnes investies autorité publique	Acc.		1	2	1		1							
	Sous-total		1	2	1		1							
Rébellion	Rébellion armée	Acc.	4	7	9	5	6	2	2	8	8	2	1	3
	Rébellion non armée	Acc.	8	29	24	24	16	21	9	17	13	11	13	8
	Non spécifié	Acc.	13	1	1	1	1		2					
		Sous-total	25	37	34	30	23	23	13	25	21	13	14	11
Outrages	Acc.	19	37	21	13	20	17	16	22	27	8	18	11	
	Sous-total	19	37	21	13	20	17	16	22	27	8	18	11	
Autres infractions	Bris de scellés	Acc.		2		1	4	1		1	2	3	1	3
	Loteries, maisons de jeu et de prêts sur gages	Acc.												1
	Industrie, commerce et enchères publiques	Acc.							1					
		Sous-total		2		1	4	1		2	2	3	1	4
	Total	45	78	56	44	48	41	29	49	50	24	33	26	



Infr. contre la foi publique

			2000	2015	2016	2017	2018	2019	2020	2021	2022	2023	2024	2025
Faux en écritures	Faux en écritures	Acc.	86	27	21	22	14	14	12	19	20	15	13	7
		Tent.	1											
	Usage de faux en écrit. et écrit. falsifiées	Acc.	67	26	25	18	8	18	17	25	18	19	11	4
		Tent.	2										1	
	Sous-total		156	53	46	40	22	32	29	44	38	34	25	11
Usurpation	Immixtion dans fonctions publiques	Acc.	4		1			1				1	1	
	De fonctions	Acc.			2	1	1			1	3	2		1
	De costumes, de décorations, etc.	Acc.				1			1					
	De nom	Acc.	9	19	25	22	19	20	21	27	21	27	33	18
		Tent.			1									
	Non spécifié	Acc.	2			1				1				
	Sous-total		15	19	29	25	20	21	22	29	24	30	34	19
Contrefaçon / falsification	Contrefaçon	Acc.	2	9	6	3	6	14	7	5	6		9	3
	Falsification	Acc.	2	10	11	9	8	4	6	9	7	6	2	8
	Sous-total		4	19	17	12	14	18	13	14	13	6	11	11
Fausses monnaies	Emission	Acc.	16	3	3	7	2	1	4	1		3	3	
		Tent.					1							
	Non spécifié	Acc.	5											
		Acc.	12		3		2	1	6	2	1	2	1	1
	Autres	Tent.										1		
	Sous-total		33	3	6	7	5	2	10	3	1	6	4	1
Faux en justice	Faux témoignage	Acc.				1								
	Fausses déclarations	Acc.	6	4	5	5	4	3	3	1		1	1	
	Sous-total		6	4	5	6	4	3	3	1		1	1	
	Total		214	98	103	90	65	76	77	91	76	77	75	42



Seraing

Infraction Code pénal

Infr. contre la famille

		2000	2015	2016	2017	2018	2019	2020	2021	2022	2023	2024	2025
Abandon de famille	Acc.	9	8	4	5	3	1		1	4	3	1	
	Sous-total	9	8	4	5	3	1		1	4	3	1	
Refus du droit aux relations personnelles	Acc.	137	63	63	70	74	118	63	60	68	90	82	17
	Tent.	1											
	Sous-total	138	63	63	70	74	118	63	60	68	90	82	17
Non-acquittement pension alimentaire	Acc.	24	4	3	7	2	13	2	1	3	1	4	1
	Sous-total	24	4	3	7	2	13	2	1	3	1	4	1
Mariage forcé	Tent.					1	1					1	
	Sous-total					1	1					1	
	Total	171	75	70	82	80	133	65	62	75	94	88	18

Criminalité informatique

		2000	2015	2016	2017	2018	2019	2020	2021	2022	2023	2024	2025
Hacking	Acc.		2	14	7	9	12	10	11	4	16	30	39
	Tent.		1	1								1	
	Sous-total		3	15	7	9	12	10	11	4	16	31	39
Faux en informatique	Acc.		3	4	3	1	2	1	1	5	1	4	3
	Sous-total		3	4	3	1	2	1	1	5	1	4	3
Fraude informatique	Acc.		101	109	116	130	163	151	258	321	309	285	76
	Tent.		2	7	3	4	5	1		3	5	4	3
	Sous-total		103	116	119	134	168	152	258	324	314	289	79
Sabotage	Acc.		4	3		1	1		1	3	3	2	
	Tent.				1								
	Sous-total		4	3	1	1	1		1	3	3	2	
	Total		113	138	130	145	183	163	271	336	334	326	121



Exercice illégal de l'autorité publique

	2000	2015	2016	2017	2018	2019	2020	2021	2022	2023	2024	2025
Corruption publique Acc.				1		1	1		1		1	
Sous-total				1		1	1		1		1	
Violation de domicile par fonctionnaire public Acc.	1											
Sous-total	1											
Prise d'intérêt Acc.									1		1	
Sous-total									1		1	
Abus de l'autorité Acc.			1		1							
Sous-total			1		1							
Actes de l'état civil Acc.	1											
Sous-total	1											
Ministres des cultes Acc.									2			
Sous-total									2			
Violation de communication par fonctionnaire Acc.						1						
Sous-total						1						
Total	2		1	1	1	2	1		4		2	

Marchand de sommeil

	2000	2015	2016	2017	2018	2019	2020	2021	2022	2023	2024	2025
Sans circ. aggr. Acc.		3	1	3	6	2	1	1	2	1	1	
Sous-total		3	1	3	6	2	1	1	2	1	1	
Avec circ. aggr. Acc.		1										1
Sous-total		1										1
Total		4	1	3	6	2	1	1	2	1	1	1

Exploitation de la mendicité

	2000	2015	2016	2017	2018	2019	2020	2021	2022	2023	2024	2025
Incitation à la mendicité Acc.			1									
Sous-total			1									
Total			1									



Traite des êtres humains

	2000	2015	2016	2017	2018	2019	2020	2021	2022	2023	2024	2025
Exploitation de la mendicité Acc.				1						1		
Sous-total				1						1		
Exploitation sexuelle Acc.		2		1	4		3	2	2		1	
Sous-total		2		1	4		3	2	2		1	
Exploitation économique Acc.		1	2	1	3	3	1			1	3	1
Sous-total		1	2	1	3	3	1			1	3	1
Crimes et délits forcés Acc.					1							
Sous-total					1							
Production ou diffusion de pornographie enfantine Acc.									1			
Sous-total									1			
Total		3	2	3	8	3	4	2	3	2	4	1

Provocation crime ou délits

	2000	2015	2016	2017	2018	2019	2020	2021	2022	2023	2024	2025
Provocation délits Acc.									2	1		
Acc.								1				
Sous-total								1	2	1		
Provocation crime Acc.												1
Sous-total												1
Total								1	2	1		1

Autres infractions Code pénal

	2000	2015	2016	2017	2018	2019	2020	2021	2022	2023	2024	2025
Acc.				1								
Sous-total				1								
Total				1								



Contravention Code pénal

		2000	2015	2016	2017	2018	2019	2020	2021	2022	2023	2024	2025
Injures (Contravention)	Acc.	39											
	Sous-total	39											
Destruction d'animaux (Contravention)	Acc.	2											
	Sous-total	2											
Autres contraventions CP	Acc.	20		1						1		1	
	Sous-total	20		1						1		1	
Total		61		1						1		1	

FPF/DGR/DRI/BIPOL - Statistiques policières de criminalité (date de clôture: 31/10/2025)
 Les données pour les années 2001 jusqu'à 2014 ne sont plus publiées mais restent disponibles sur demande auprès du service BIPOL.
 Les données pour 2025 ne concernent que le 1er semestre.

STATISTIQUES POLICIERES DE CRIMINALITE

LIEU DE PERPETRATION: COMMUNE

Seraing

***ANNEXE II: DETAIL PAR CATEGORIE DE DELIT
LOIS SPECIALES***



Seraing

Infraction Lois spéciales

Drogues

			2000	2015	2016	2017	2018	2019	2020	2021	2022	2023	2024	2025
Détention	Acc.		47	112	148	134	55	110	109	89	97	74	122	137
	Sous-total		47	112	148	134	55	110	109	89	97	74	122	137
Usage	Usage en groupe	Acc.	35											
	Usage individuel	Acc.	30											
	Faciliter l'usage	Acc.	1	3			2	1				1	1	1
	Incitation à l'usage	Acc.	2		1	1	1	2						
	Désordre, scandale ou danger dans un espace public	Acc.				2	1		2		1	2		
	Non spécifié	Acc.	5											
	Sous-total		73	3	1	3	4	3	2		1	3	1	1
Importation et exportation	Acc.		19	1	5	2	7	5		1			2	2
	Sous-total		19	1	5	2	7	5		1			2	2
Fabrication	Acc.			4	15	11	13	12	17	9	6	6	10	2
	Sous-total			4	15	11	13	12	17	9	6	6	10	2
Commerce	Acc.		25	27	33	47	47	48	45	63	41	49	50	48
	Sous-total		25	27	33	47	47	48	45	63	41	49	50	48
Protoxyde d'azote (gaz hilarant)	Acc.												4	3
	Sous-total												4	3
Autres	Acc.		2	1	3	3	4	4	5	7	6	6	6	2
	Sous-total		2	1	3	3	4	4	5	7	6	6	6	2
	Total		166	148	205	200	130	182	178	169	151	138	195	195



Législation sur les étrangers

			2000	2015	2016	2017	2018	2019	2020	2021	2022	2023	2024	2025
Transmigration illégale	Mariages simulés/blancs sans récompense/contrainte	Acc.		6	3	5	1	6	1	2	1	2		
		Tent.				1								1
	Cohab. légale de complais. sans récompense/contr.	Acc.					3	1						
		Tent.				1								
	Accès au territoire	Acc.	2	50	52	27	17	19	13	24	23	27	41	8
	Séjour	Acc.	5	145	144	137	117	80	104	155	104	209	307	112
	Éloignement	Acc.					1	1		1		1	1	
	Pas de port de documents d'identité ou de voyage	Acc.									1			
	Inscription au registre des étrangers	Acc.	2	158	157	214	179	152	153	183	153	188	109	81
Reconnaissance fraudul. sans récompense/contrainte	Acc.									1				
	Sous-total		9	359	356	385	318	259	271	365	283	427	458	202
Mariages simulés/blancs avec récompense/contrainte	Recours à la contrainte	Acc.										1		
	Sous-total											1		
Trafic d'êtres humains		Acc.				2		1	1	2	1	1		
	Sous-total				2		1	1	2	1	1			
Aide au séjour illégal		Acc.		3	2		3					1		2
	Sous-total			3	2		3					1		2
Reconnaissance fraudul. avec récompense/contrainte	Recours à la contrainte	Acc.											1	
	Sous-total												1	
Non spécifié		Acc.			1									
	Sous-total				1									
Autres		Acc.	1	1										
	Sous-total		1	1										
	Total		10	363	359	387	321	260	272	367	284	430	459	204



Environnement

			2000	2015	2016	2017	2018	2019	2020	2021	2022	2023	2024	2025
Déchets	Transport de déchets	Acc.		1		1					1	4	3	3
	Déchets par professionnel	Acc.	1	1		1		2		5	5	18	10	5
	Déchets par particulier	Acc.		3	4	1	3	14	17	144	49	41	84	61
	Déchets par personne indéterminée	Acc.	27											
		Tent.	3											
	Déchets: permis/autorisation	Acc.												3
	Non spécifié	Acc.	1											
	Sous-total		32	5	4	3	3	16	17	149	55	63	100	69
Feux d'artifice		Acc.			2		1	1		2			1	
	Sous-total			2		1	1		2				1	
Autres que déchets	Urbanisme	Acc.	28	1		1	4	4	8	9	7	3	4	4
	Permis d'environnement	Acc.							4		3	5	3	1
	Bruit	Acc.	5	1										
	Pollution de l'eau	Acc.	1		1	2	1	1						
	Pollution de l'air	Acc.	2									1		1
	Pollution du sol	Acc.	1		1	1		1				1	1	
	Autres nuisances en matière d'environnement	Acc.						1	1	1		1		
	Sous-total		37	2	2	4	5	7	13	10	10	11	8	6
Biodiversité / Faune et flore	Commerce et détention: législation CITES	Acc.				1								
	Bien-être animal	Acc.	15	11	1	12	5	17	9	11	10	14	7	2
	Protection de la nature	Acc.	2											
	Permis / autorisation animaux	Acc.				1			3		1		2	
	Destruction d'animaux	Acc.	1	2			1		1			1		
	Tent.					1								
	Sous-total		18	13	1	14	7	17	13	11	11	15	9	2
Non spécifié		Acc.	4											
	Sous-total		4											
	Total		91	20	9	21	16	41	43	172	76	89	118	77

PFF/DGR/DRI/BIPOL - Statistiques policières de criminalité (date de clôture: 31/10/2025)
 Les données pour les années 2001 jusqu'à 2014 ne sont plus publiées mais restent disponibles sur demande auprès du service BIPOL.
 Les données pour 2025 ne concernent que le 1er semestre.



Armes et explosifs

			2000	2015	2016	2017	2018	2019	2020	2021	2022	2023	2024	2025
Détention illégale	Arme à feu	Acc.		62	38	27	20	38	20	19	27	20	33	7
	Arme blanche ou non à feu	Acc.		31	29	33	22	14	20	24	33	39	36	25
	Munition	Acc.		4	2	5	4	7	7	3	9	5	11	5
	Pièces/accessoires	Acc.		1	2						2	4	4	
	Non spécifié	Acc.	10	2		1								
	Sous-total		10	100	71	66	46	59	47	46	71	68	84	37
Port / transport illégal	Arme à feu	Acc.		5	4	9	4	7	2	7	5	3	11	5
	Arme blanche ou non à feu	Acc.		50	57	41	24	18	34	22	28	28	51	22
	Munition	Acc.							1	1			1	
	Pièces/accessoires	Acc.		1										
	Objets et/ou substances non conçus comme armes	Acc.											1	
	Non spécifié	Acc.	46									1		
	Tent.	1												
	Sous-total		47	56	61	50	28	25	37	30	33	32	64	27
Commerce illégal	Arme à feu	Acc.		1	3		2	1	2	1	1	1	2	
	Arme blanche ou non à feu	Acc.			2	2	1	1						1
	Non spécifié	Acc.		1						1				
	Sous-total			2	5	2	3	2	2	2	1	1	2	1
Fabrication / réparation illégale	Arme à feu	Acc.											1	
	Sous-total												1	
Explosifs		Acc.		1	1	1							2	
	Sous-total			1	1	1							2	
Autre	Numéro de série	Acc.											1	
	Mesures de sécurité	Acc.									1			
	Stockage	Acc.			1	1					1	1		
	Défaut signalement vol ou perte	Acc.		1						1				
	Import / export / transit à un usage militaire	Acc.		1		1				2				
	Non spécifié	Acc.	1											
	Sous-total		1	2	1	2				3	2	1	1	
	Total		58	161	139	121	77	86	86	81	107	102	154	65

PFF/DGR/DRI/BIPOL - Statistiques policières de criminalité (date de clôture: 31/10/2025)
 Les données pour les années 2001 jusqu'à 2014 ne sont plus publiées mais restent disponibles sur demande auprès du service BIPOL.
 Les données pour 2025 ne concernent que le 1er semestre.



Protection de la personne

			2000	2015	2016	2017	2018	2019	2020	2021	2022	2023	2024	2025	
Discrimination	Incitation à la discrimination	Acc.											4	2	
	Racisme et xénophobie	Acc.	6	7	2	6	7	9	6	1	5	13	8	1	
	Fondée sur son orientation sexuelle (homophobie)	Acc.		1	3	1	3				1	2			
	Fondée sur le sexe (sexisme)	Acc.			1										
	Fondée sur conviction religieuse ou philosophique	Acc.							1						
	Non spécifié	Acc.	3												
	Autre discrimination	Acc.		1	1			1			1	3	4	5	
	Sous-total		9	9	7	7	10	10	7	1	7	18	16	8	
Négationnisme et révisionnisme	Négationnisme	Acc.						1							
	Sous-total							1							
Protection de la vie privée		Acc.	28	6	3	4		7	1	1	3	2			
		Tent.	1												
	Sous-total		29	6	3	4		7	1	1	3	2			
Caméras de surveillance		Acc.		1	2		2		2					1	
	Sous-total			1	2		2		2					1	
Droit à l'image		Acc.		5	3	1	10	3	8	8	11	7	11	1	
	Sous-total			5	3	1	10	3	8	8	11	7	11	1	
Interdiction temporaire de résidence		Acc.											1	3	
	Sous-total												1	3	
Non spécifié		Acc.	1												
	Sous-total		1												
Autres		Acc.	3		1				1		1				
	Sous-total		3		1				1		1				
	Total		42	21	16	12	22	21	19	10	22	27	28	13	



Seraing

Infraction Lois spéciales

Hormones et dopage

		2000	2015	2016	2017	2018	2019	2020	2021	2022	2023	2024	2025
Détention	Acc.		2	3	3	2	3	2					
	Sous-total:		2	3	3	2	3	2					
Fabrication et distribution	Acc.												1
	Sous-total:												1
	Total:		2	3	3	2	3	2					1

Loi du football

		2000	2015	2016	2017	2018	2019	2020	2021	2022	2023	2024	2025
Jet d'objets	Acc.								1			1	
	Sous-total:								1			1	
Pénétrer irrégulièrement le stade ou son périmètre	Acc.						1			1		3	
	Sous-total:						1			1		3	
Pénétration zones du stade inaccessibles au public	Acc.									2	1	2	
	Sous-total:									2	1	2	
Non-respect des injonctions données	Acc.									3		3	
	Sous-total:									3		3	
Inciter à la haine ou à l'emportement	Acc.						1			5	1	4	
	Sous-total:						1			5	1	4	
Objets pyrotechniques dans le stade ou périmètre	Acc.						1		2	2		2	
	Sous-total:						1		2	2		2	
Utiliser objets pyrotechniques territoire royaume	Acc.						1						
	Sous-total:						1						
Vente irrégulière de tickets	Acc.		1	1									
	Sous-total:		1	1									
	Total:		1	1			4		3	13	2	15	



Sécurité privée

		2000	2015	2016	2017	2018	2019	2020	2021	2022	2023	2024	2025
Entreprises de gardiennage / de sécurité	Acc.	1			2								
	Sous-total:	1			2								
	Total:	1			2								

Protection de la jeunesse

		2000	2015	2016	2017	2018	2019	2020	2021	2022	2023	2024	2025
Législation sur l'obligation scolaire	Acc.	2		1	2	1	4		3	2		2	1
	Sous-total:	2		1	2	1	4		3	2		2	1
Législation sur la protection de la jeunesse	Acc.	17	53	39	51	55	50	55	59	68	95	111	46
	Sous-total:	17	53	39	51	55	50	55	59	68	95	111	46
Non spécifié	Acc.	1	1			1	1	1		1			
	Sous-total:	1	1			1	1	1		1			
	Total:	20	54	40	53	57	55	56	62	71	95	113	47



Code pénal social

		2000	2015	2016	2017	2018	2019	2020	2021	2022	2023	2024	2025
Harcèlement au travail	Acc.		5	5	4	5	4	4	3	8	8	6	3
	Sous-total:		5	5	4	5	4	4	3	8	8	6	3
Violence au travail	Acc.								1			1	1
	Sous-total:								1			1	1
Temps de travail	Acc.				1	2		1	1		2	3	1
	Sous-total:				1	2		1	1		2	3	1
Rémunération et autres avantages patrimoniaux	Acc.		1		1							1	
	Sous-total:		1		1							1	
Travail illégal	Acc.	1			1						2	1	
	Sous-total:	1			1						2	1	
Fraude sociale aux cotisations (travail au noir)	Acc.		12	7	14	6	4	6	5	4	16	27	18
	Sous-total:		12	7	14	6	4	6	5	4	16	27	18
Documents sociaux	Acc.											2	1
	Sous-total:											2	1
Surveillance et contrôle	Acc.				1						1		
	Sous-total:				1						1		
Sécurité sociale	Acc.	1											
	Sous-total:	1											
Infr. contre foi publique en droit pénal social	Acc.		5	3		3	5	1	4		4		2
	Sous-total:		5	3		3	5	1	4		4		2
Escroquerie en droit pénal social	Acc.		3	4	5	3	1	1	2	2	1	2	
	Tent.			1									
	Sous-total:		3	5	5	3	1	1	2	2	1	2	
Autres	Acc.			2	2	2				2	1		1
	Sous-total:			2	2	2				2	1		1
	Total:	2	26	22	28	22	14	13	16	16	35	43	27



Ivresse et alcool

		2000	2015	2016	2017	2018	2019	2020	2021	2022	2023	2024	2025
Ivresse publique	Acc.	84	147	89	122	93	115	86	78	76	73	99	48
	Sous-total:	84	147	89	122	93	115	86	78	76	73	99	48
Servir de l'alcool à une personne ivre	Acc.			1		1							
	Sous-total:			1		1							
Autres	Acc.	2											
	Sous-total:	2											
	Total:	86	147	90	122	94	115	86	78	76	73	99	48

Registre de population

		2000	2015	2016	2017	2018	2019	2020	2021	2022	2023	2024	2025
	Acc.	106	512	546	538	476	354	329	319	379	334	296	112
	Tent.	2											
	Sous-total:	108	512	546	538	476	354	329	319	379	334	296	112
	Total:	108	512	546	538	476	354	329	319	379	334	296	112

Carte d'identité

		2000	2015	2016	2017	2018	2019	2020	2021	2022	2023	2024	2025
Pas en possession	Acc.	31	2		2	2	4	4	1	2	6	6	8
	Sous-total:	31	2		2	2	4	4	1	2	6	6	8
Refus de présentation	Acc.	3	3	1						1			1
	Sous-total:	3	3	1						1			1
Endommagée	Acc.				1				1				
	Sous-total:				1				1				
Non spécifié	Acc.	1	1				1						
	Sous-total:	1	1				1						
Autres	Acc.	2	1	1	1	2							1
	Sous-total:	2	1	1	1	2							1
	Total:	37	7	2	4	4	5	4	2	3	6	6	10



Santé publique

		2000	2015	2016	2017	2018	2019	2020	2021	2022	2023	2024	2025
Art de guérir, art infirmier, etc.	Acc.									1			
	Sous-total:									1			
Politique de la santé	Acc.									2			
	Sous-total:									2			
Interdiction de fumer	Acc.			1	2	1							
	Sous-total:			1	2	1							
Législation médicaments	Acc.			1									
	Sous-total:			1									
Vente de tabac	Acc.		1										
	Sous-total:		1										
Denrées alimentaires	Acc.	1	12	10	2	4		2	3	10		1	
	Sous-total:	1	12	10	2	4		2	3	10		1	
Refus ou négligence respect mesures	Acc.							541	72			1	
	Sous-total:							541	72			1	
Non spécifié	Acc.		1										
	Sous-total:		1										
Autres	Acc.	1	2					96	7				
	Sous-total:	1	2					96	7				
	Total:	2	16	12	4	5		639	82	13		2	



Travail

		2000	2015	2016	2017	2018	2019	2020	2021	2022	2023	2024	2025
Règlement général protection du travail	Acc.	6	1	1	1								
	Sous-total:	6	1	1	1								
Bureau de placement payant	Acc.							2					
	Sous-total:							2					
Infractions mesure interdiction professionnelle	Acc.						1						
	Sous-total:						1						
Fraude sociale aux cotisations (travail au noir)	Acc.	9		3	4	1	3			1	2		
	Sous-total:	9		3	4	1	3			1	2		
Travailleurs étrangers	Acc.		1										
	Sous-total:		1										
Autres	Acc.	6	2			2	1	2	1				
	Sous-total:	6	2			2	1	2	1				
	Total:	21	4	4	5	3	5	4	1	1	2		



Protection des revenus publics

		2000	2015	2016	2017	2018	2019	2020	2021	2022	2023	2024	2025
Douane et accises	Acc.												1
	Sous-total:												1
Fraude sociale aux allocations	Acc.	1	15	26	14	23	29	21	18	29	32	24	10
	Tent.				1								
	Sous-total:	1	15	26	14	24	29	21	18	29	32	24	10
Fraude TVA	Acc.		1			1		1	1	1			
	Sous-total:		1			1		1	1	1			
Fraude fiscale - impôts sur le revenu	Acc.		1		2	1		1		1	2		
	Sous-total:		1		2	1		1		1	2		
Fraude autres revenus publics	Acc.	1		2			1				1		1
	Sous-total:	1		2			1				1		1
Non spécifié	Acc.							1	2			1	1
	Sous-total:							1	2			1	1
	Total:	2	17	28	16	26	30	24	21	31	35	25	13

Législation économique

		2000	2015	2016	2017	2018	2019	2020	2021	2022	2023	2024	2025
Sociétés	Acc.	1									2	4	
	Sous-total:	1									2	4	
Contrefaçon de droits de propriété intellectuelle	Acc.		1		1		1			1		1	
	Sous-total:		1		1		1			1		1	
Délit d'initié	Acc.								1				
	Sous-total:								1				
Autres	Acc.						1				2		
	Sous-total:						1				2		
	Total:	1	1		1		2		1	1	4	5	



Pratiques commerciales

		2000	2015	2016	2017	2018	2019	2020	2021	2022	2023	2024	2025
Pratiques du marché et protection du consommateur	Acc.	2	2									5	1
	Sous-total:	2	2									5	1
Registre de commerce	Acc.	1		2							1		
	Sous-total:	1		2							1		
Non spécifié	Acc.	1											
	Sous-total:	1											
Autres	Acc.	2	2		13	3	19	12	1	3	3	7	3
	Sous-total:	2	2		13	3	19	12	1	3	3	7	3
Total:		6	4	2	13	3	19	12	1	3	4	12	4



Autres lois spéciales

		2000	2015	2016	2017	2018	2019	2020	2021	2022	2023	2024	2025
Transport	Acc.	1	2	4	4	2	1		1		1		
	Sous-total:	1	2	4	4	2	1		1		1		
Prévention: incendies, explosions, accidents	Acc.	1											
	Sous-total:	1											
Loteries et jeux de hasard	Acc.	2		2	1	3	1	1	3				
	Sous-total:	2		2	1	3	1	1	3				
Infr. dans le secteur audiovisuel	Acc.	1				1							
	Sous-total:	1				1							
Energie	Acc.		4		1				1		1		
	Sous-total:		4		1				1		1		
Réquisition prestataire de service	Acc.					1							
	Sous-total:					1							
Incitation à certains crimes	Acc.					2							
	Sous-total:					2							
Dégradation involontaire câbles télécommunication	Acc.				1				1				
	Sous-total:				1				1				
Infractions Loi police chemins de fer	Acc.		2	4	1	2		1	2	3	1	4	
	Sous-total:		2	4	1	2		1	2	3	1	4	
Réorganisation judiciaire/continuité entreprises	Acc.									1			
	Sous-total:									1			
Protection (pièce de l') uniforme policier	Acc.									1			
	Sous-total:									1			
Moyens de communications électroniques	Acc.								1				
	Sous-total:								1				
Autres	Acc.	46		1	1			1		2		2	
	Tent.	5											
	Sous-total:	51		1	1			1		2		2	
	Total:	56	8	11	9	11	2	3	9	7	3	6	



STATISTIQUES POLICIERES DE CRIMINALITE

LIEU DE PERPETRATION: COMMUNE

Seraing

***ANNEXE III: DETAIL
FIGURES CRIMINELLES / PHENOMENES***



Seraing

FC Vol moyen de transport

		2000	2015	2016	2017	2018	2019	2020	2021	2022	2023	2024	2025
Vol de voiture	Acc.	322	115	84	95	90	74	58	71	121	94	83	29
	Tent.	206	14	9	6	9	4	9	8	2	4	11	1
	Total	528	129	93	101	99	78	67	79	123	98	94	30
Vol de moto	Acc.	5	13	9	7	7	15	9	9	3	7	6	2
	Tent.	1								1	1		
	Total	6	13	9	7	7	15	9	9	4	8	6	2
Carjacking	Acc.	7	6	3	2	2	8	5	5	9	5	8	2
	Tent.	1		1				2				2	
	Total	8	6	4	2	2	8	7	5	9	5	10	2
Homejacking	Acc.	1	2	1	2	2	1			1	4		
	Tent.	1						1	1				
	Total	2	2	1	2	2	1	1	1	1	4		
Vol dans les garages	Acc.	3	19	14	23	30	10	6	9	4	4	5	3
	Tent.	2											
	Total	5	19	14	23	30	10	6	9	4	4	5	3
Vol de vélomoteur	Acc.	91	48	39	32	21	35	29	32	49	36	27	14
	Tent.	3	3		1	1			1	2	2		1
	Total	94	51	39	33	22	35	29	33	51	38	27	15
Vol de vélo	Acc.	29	32	17	29	12	21	41	22	40	19	23	10
	Tent.	2	2								1		
	Total	31	34	17	29	12	21	41	22	40	20	23	10



FC Cambriolage

		2000	2015	2016	2017	2018	2019	2020	2021	2022	2023	2024	2025
Cambriolage dans habitation	Acc.	448	457	324	338	254	246	183	197	217	214	238	118
	Tent.	185	358	207	266	283	205	154	151	148	160	232	97
	Total	633	815	531	604	537	451	337	348	365	374	470	215
Cambriolage ds entreprise ou commerce	Acc.	220	201	152	89	99	78	76	45	52	58	41	25
	Tent.	72	92	78	78	66	37	42	28	26	27	25	9
	Total	292	293	230	167	165	115	118	73	78	85	66	34
Cambriolage ds service public ou bâtiment administ	Acc.	46	51	21	18	27	15	13	8	17	15	19	5
	Tent.	21	38	23	28	29	14	19	19	11	4	13	4
	Total	67	89	44	46	56	29	32	27	28	19	32	9
Vol au béliier	Acc.		2	2	1	2	1						
	Tent.	1									1	2	
	Total	1	2	2	1	2	1				1	2	
Cambriolage dans bâtiment (total)	Acc.	712	708	497	445	380	339	272	250	285	287	298	148
	Tent.	278	488	308	372	378	256	215	198	185	191	269	110
	Total	990	1.196	805	817	758	595	487	448	470	478	567	258

FC Vol autre

		2000	2015	2016	2017	2018	2019	2020	2021	2022	2023	2024	2025
Vol à main armée	Acc.	78	81	75	35	26	36	30	36	32	34	32	11
	Tent.	14	8	8	6	10	12	9	12	6	7	6	
	Total	92	89	83	41	36	48	39	48	38	41	38	11
Vol avec violence sans arme	Acc.	108	207	164	140	102	106	80	105	81	106	100	32
	Tent.	17	15	21	16	9	20	12	14	11	21	23	6
	Total	125	222	185	156	111	126	92	119	92	127	123	38
Vol dans ou sur un véhicule	Acc.	567	634	583	535	485	469	357	436	603	381	362	159
	Tent.	88	136	153	113	69	78	30	44	98	36	34	7
	Total	655	770	736	648	554	547	387	480	701	417	396	166



FC Vol autre

		2000	2015	2016	2017	2018	2019	2020	2021	2022	2023	2024	2025
Sacjacking dans une voiture	Acc.				3	1			1		1		
	Total				3	1			1		1		
Vol d'armes et explosifs	Acc.	13	14	3	6	13	8	4	6	9	6	16	3
	Tent.		1										
Total		13	15	3	6	13	8	4	6	9	6	16	3
Steaming	Acc.				1								
	Total				1								
Arrachage de sac à main	Acc.	11	14	9	11	6	3	2	3	4	2	5	2
	Tent.	1			1		1	1					
Total		12	14	9	12	6	4	3	3	4	2	5	2
Vol à l'arraché	Acc.	24	88	69	71	46	44	28	38	29	30	42	12
	Tent.	1	5	4	5	3	3	4	3	3	1	5	1
Total		25	93	73	76	49	47	32	41	32	31	47	13
Vol à la tire	Acc.	131	99	72	55	67	89	67	88	108	104	101	31
	Tent.	1	1				1				2	2	
Total		132	100	72	55	67	90	67	88	108	106	103	31
Vol à l'étalage	Acc.	67	122	82	85	116	124	58	81	86	137	168	43
	Tent.	4	1	2	1	2		2	3	1	6	3	
Total		71	123	84	86	118	124	60	84	87	143	171	43
Vol par ruse	Acc.	72	9	6	12	8	11	14	15	17	15	15	3
	Tent.	10	1			1	2		2				
Total		82	10	6	12	9	13	14	17	17	15	15	3
Vol de métaux	Acc.	8	53	36	41	35	22	31	31	60	66	62	12
	Tent.		3	7	3	3	1	7	1	6	6	2	
Total		8	56	43	44	38	23	38	32	66	72	64	12
Vol sur les chantiers	Acc.	33	20	20	25	19	26	20	13	21	15	31	8
	Tent.	1	1	3	5	5	5	1	1	1	3	5	1
Total		34	21	23	30	24	31	21	14	22	18	36	9



FC Vol autre

		2000	2015	2016	2017	2018	2019	2020	2021	2022	2023	2024	2025
Home-invasion	Acc.		1			2	1	2	1	1			
	Total		1			2	1	2	1	1			
Vol d'animaux	Acc.	2	4		5	2	8	7	3	2	4	5	
	Tent.				1	1							
	Total	2	4		6	3	8	7	3	2	4	5	

Criminalité ICT

		2000	2015	2016	2017	2018	2019	2020	2021	2022	2023	2024	2025
Fraude de cartes de paiements	Acc.	41	69	66	82	82	90	92	127	146	127	132	38
	Tent.	2	2	3	2	2		1		2	3	3	2
	Total	43	71	69	84	84	90	93	127	148	130	135	40
Phishing	Acc.							1	2	6	8	11	1
	Total							1	2	6	8	11	1
Ransomware	Acc.									1	2		
	Total									1	2		
Shouldersurfing	Acc.		2	4	2	2		1	1		1		1
	Tent.			1									
	Total		2	5	2	2		1	1		1		1
Skimming	Acc.				1				2			1	
	Tent.				1								
	Total				2				2			1	



FC Autre

		2000	2015	2016	2017	2018	2019	2020	2021	2022	2023	2024	2025
Violence contre les métiers d'intérêt général	Acc.	3	10	4	10	4	9	2	7	7	6	10	4
	Total	3	10	4	10	4	9	2	7	7	6	10	4
Viol collectif	Acc.	1	2		3		1		1	1	1		
	Total	1	2		3		1		1	1	1		
Graffiti	Acc.	2	22	23	34	7	16	5	9	9	14	2	6
	Total	2	22	23	34	7	16	5	9	9	14	2	6
Dégradation de voiture	Acc.	185	375	362	329	292	307	334	250	220	281	257	102
	Tent.				1	1			1		1		1
	Total	185	375	362	330	293	307	334	251	220	282	257	103
Rixe au couteau	Acc.	6	3	2	2	2	5	2	1	2	11	3	1
	Tent.		3	1	1	2	2	2	2	1	2	2	
	Total	6	6	3	3	4	7	4	3	3	13	5	1

PH Violence intrafamiliale (VIF)

		2000	2015	2016	2017	2018	2019	2020	2021	2022	2023	2024	2025
VIF: physique, dans le couple	Acc.	40	224	199	206	225	166	169	222	233	262	249	105
	Tent.						1				1		
	Total	40	224	199	206	225	167	169	222	233	263	249	105
VIF: physique, envers des descendants	Acc.	14	37	27	27	29	21	25	28	27	35	35	25
	Total	14	37	27	27	29	21	25	28	27	35	35	25
VIF: physique, envers d'autres membres	Acc.	125	33	21	38	27	18	19	28	27	33	30	13
	Tent.	1				1			1				
	Total	126	33	21	38	28	18	19	29	27	33	30	13
VIF: sexuelle, dans le couple	Acc.								2	2	2	5	2
	Total								2	2	2	5	2
VIF: sexuelle, envers des descendants	Acc.	8	4	7	8	4	2	7	5	2			
	Tent.				1								
	Total	8	4	7	9	4	2	7	5	2			



PH Violence intrafamiliale (VIF)

		2000	2015	2016	2017	2018	2019	2020	2021	2022	2023	2024	2025
VIF: sexuelle, envers d'autres membres	Acc.			1									
	Total			1									
VIF: psychique, dans le couple	Acc.	174	106	110	133	117	159	98	96	139	192	183	57
	Tent.	1											
	Total	175	106	110	133	117	159	98	96	139	192	183	57
VIF: psychique, envers des descendants	Acc.	3			1	1		1	2		7	2	2
	Total	3			1	1		1	2		7	2	2
VIF: psychique, envers d'autres membres	Acc.	4					2			3	4	6	3
	Total	4					2			3	4	6	3
VIF: économique, dans le couple	Acc.	3	3	3	5	3	3		2	9	12	9	10
	Total	3	3	3	5	3	3		2	9	12	9	10
VIF: économique, envers des descendants	Acc.	7	1							1	1		
	Tent.	3											
	Total	10	1							1	1		
VIF: économique, envers d'autres membres	Acc.	58	13	7	12	5	15	2	4	7	10	8	6
	Tent.					1	1					1	
	Total	58	13	7	12	6	16	2	4	7	10	9	6

PH Hormones et dopage

		2000	2015	2016	2017	2018	2019	2020	2021	2022	2023	2024	2025
Dopage humain	Acc.		2	4	3	2	3	2					1
	Total		2	4	3	2	3	2					1



PH Drogues

		2000	2015	2016	2017	2018	2019	2020	2021	2022	2023	2024	2025
Vente de cocaïne	Acc.		7	8	13	17	21	11	27	20	25	25	23
	Total		7	8	13	17	21	11	27	20	25	25	23
Import-export de cocaïne	Acc.				2		1						
	Total				2		1						
Vente de drogues synthétiques	Acc.		1	1	1	2	1		3			1	
	Total		1	1	1	2	1		3			1	
Production de cannabis (culture)	Acc.		3	9	6	10	2	6	5	4	3	4	
	Total		3	9	6	10	2	6	5	4	3	4	
Vente de cannabis en grande quantité	Acc.		1	1								1	
	Total		1	1								1	
Vente-traffic d'héroïne	Acc.	1	3		4	10		4	5	1	2	2	
	Total	1	3		4	10		4	5	1	2	2	

PH Trafic d'armes

		2000	2015	2016	2017	2018	2019	2020	2021	2022	2023	2024	2025
Commerce et production d'arme à feu et mun.	Acc.		1	3	1	2	1	2	1	1	1	3	
	Total		1	3	1	2	1	2	1	1	1	3	
Commerce et production d'arme non à feu	Acc.			2	2	1	1						1
	Total			2	2	1	1						1

PH Traite des êtres humains

		2000	2015	2016	2017	2018	2019	2020	2021	2022	2023	2024	2025
TEH - exploitation économique	Acc.		1	2	1	3	3	1			1	3	1
	Total		1	2	1	3	3	1			1	3	1
TEH - exploitation sexuelle	Acc.	7	7	2	5	11	4	9	6	9	9	2	3
	Tent.							1			1		
	Total	7	7	2	5	11	4	10	6	9	10	2	3

PH Violence dans l'espace public

2000	2015	2016	2017	2018	2019	2020	2021	2022	2023	2024	2025
------	------	------	------	------	------	------	------	------	------	------	------



PH Violence dans l'espace public

		2000	2015	2016	2017	2018	2019	2020	2021	2022	2023	2024	2025
Violence physique (transport public)	Acc.	10	4	6	4	1	10	3	7	2	6	8	3
	Tent.											1	
	Total	10	4	6	4	1	10	3	7	2	6	9	3
Violence physique (voie publique)	Acc.	211	245	243	312	255	224	184	234	276	255	263	114
	Tent.	1	4	5	6	9	4	5	10	12	15	10	8
	Total	212	249	248	318	264	228	189	244	288	270	273	122
Violence physique (autre endroit public)	Acc.	10	7	15	6	7	2	2	9	5	6	8	5
	Tent.	1							1	1			
	Total	11	7	15	6	7	2	2	10	6	6	8	5
Violence physique (endroit accessible au public)	Acc.	87	57	62	54	49	40	34	32	42	56	74	16
	Tent.	1	2			1			1		2	2	
	Total	88	59	62	54	50	40	34	33	42	58	76	16
Violence sexuelle (transport public)	Acc.			1	1	2	2	1	1	2	5	1	2
	Tent.				1						1		
	Total			1	2	2	2	1	1	2	6	1	2
Violence sexuelle (voie publique)	Acc.	6	13	10	8	13	15	7	10	15	13	18	6
	Tent.	1				2		1					
	Total	7	13	10	8	15	15	8	10	15	13	18	6
Violence sexuelle (autre endroit public)	Acc.	4	1	2	2	3		3		2	1	1	2
	Tent.												
	Total	4	1	2	2	3		3		2	1	1	2
Violence sexuelle (endroit accessible au public)	Acc.	7	3	1	3	8	2	1	1	3	7	6	3
	Tent.	2		1				1					
	Total	9	3	2	3	8	2	2	1	3	7	6	3
Violence psychique (transport public)	Acc.	5	4	7	4	4	2		5	9	7	7	2
	Tent.												
	Total	5	4	7	4	4	2		5	9	7	7	2
Violence psychique (voie publique)	Acc.	183	163	165	174	179	134	147	191	225	256	224	102
	Tent.	2											
	Total	185	163	165	174	179	134	147	191	225	256	224	102



PH Violence dans l'espace public

		2000	2015	2016	2017	2018	2019	2020	2021	2022	2023	2024	2025
Violence psychique (autre endroit public)	Acc.	10	14	10	7	9	15	9	15	11	7	10	6
	Total	10	14	10	7	9	15	9	15	11	7	10	6
Violence psychique (endroit accessible au public)	Acc.	72	57	36	41	43	47	31	31	51	57	61	21
	Tent.	1											
	Total	73	57	36	41	43	47	31	31	51	57	61	21
Vol à main armée (transport public)	Acc.	1	2	2	1							1	1
	Tent.	1			1			2					
	Total	2	2	2	2			2				1	1
Vol à main armée (voie publique)	Acc.	21	35	30	12	9	9	10	14	7	15	15	6
	Tent.	4	2	3	1	5	4	4	2	3	3	3	
	Total	25	37	33	13	14	13	14	16	10	18	18	6
Vol à main armée (autre endroit public)	Acc.	1			3		3		1	1		1	
	Tent.		1	1									
	Total	1	1	1	3		3		1	1		1	
Vol à main armée (endroit accessible au public)	Acc.	47	34	34	12	12	17	11	11	15	6	7	2
	Tent.	8	3	4	4	3	7	2	5	1	1		
	Total	55	37	38	16	15	24	13	16	16	7	7	2
Vol avec violence sans arme (transport public)	Acc.	8	15	3	5	3	3		3	2	1	1	
	Tent.				1	1	1	1	1			1	
	Total	8	15	3	6	4	4	1	4	2	1	2	
Vol avec violence sans arme (voie publique)	Acc.	51	139	115	93	65	77	54	71	49	68	60	20
	Tent.	9	10	15	10	5	5	4	7	7	8	9	3
	Total	60	149	130	103	70	82	58	78	56	76	69	23
Vol avec violence sans arme (autre endroit public)	Acc.	2	5	2	3	1	3	4		2	2		
	Tent.		1										
	Total	2	6	2	3	1	3	4		2	2		



PH Violence dans l'espace public

		2000	2015	2016	2017	2018	2019	2020	2021	2022	2023	2024	2025
Vol avec violence sans arme (endr. acces. au pub.)	Acc.	29	22	18	16	10	8	10	15	8	21	14	5
	Tent.	3	1	1	2	1	5	3	4	2	5	2	1
Total		32	23	19	18	11	13	13	19	10	26	16	6

PH Autre

		2000	2015	2016	2017	2018	2019	2020	2021	2022	2023	2024	2025
Faux policiers	Acc.	4			2			3		1			
	Total	4			2			3		1			
Terrorisme, extrémisme et radicalisme	Acc.		1	1	1	1	1	1				1	
	Total		1	1	1	1	1	1				1	
Cyberharcèlement	Acc.	11	20	18	15	22	18	26	52	35	35	53	13
	Total	11	20	18	15	22	18	26	52	35	35	53	13
Fraude à l'identité	Acc.	41	24	30	30	27	27	30	32	34	36	40	20
	Tent.	1		1	1							1	
	Total	42	24	31	31	27	27	30	32	34	36	41	20

STATISTIQUES POLICIERES DE CRIMINALITE

LIEU DE PERPETRATION: COMMUNE

Seraing

***ANNEXE IV: FAITS ENREGISTRES
NON CRIMINELS***



Seraing

Faits non criminels

Maladies / Décès / Disparition

	2000	2015	2016	2017	2018	2019	2020	2021	2022	2023	2024	2025
Suicide	52	66	62	63	64	58	53	64	58	89	81	26
Personne malade	15	43	28	43	40	27	36	47	35	29	44	17
Décès suspect	4	9	11	9	9	6	6	11	7	11	12	3
Décès naturel	14	5	7	7	8	8	6	9	11	6	13	4
Disparition (personne disparue)	45	26	36	46	36	20	19	21	26	27	36	15
Accident (sauf roulage)	2	20	14	21	15	10	6	9	9	8	11	2
Cadavre non identifié		1			1	1	1					
Sécurité des travailleurs (accident du travail)											8	3
Non spécifié			2		2						1	
Autres	4											
Total	136	170	160	189	175	130	127	161	146	170	206	70

Appels

	2000	2015	2016	2017	2018	2019	2020	2021	2022	2023	2024	2025
Appels	3	2	3	2	1	3	2	3	2	2	9	
Total	3	2	3	2	1	3	2	3	2	2	9	

Problèmes sociaux

	2000	2015	2016	2017	2018	2019	2020	2021	2022	2023	2024	2025
Différends familiaux	117	71	12	6	4	3	10	64	106	426	476	230
Différend (pas de coups)	28	69	2	4	1		3	13	9	13	14	2
Affaire civile	28	16		3	1		2			1	3	
Protection de la jeunesse	62	47	65	57	52	62	37	66	52	52	32	24
Autres	29	8	7	4	4	1	6	4	14	3	7	3
Total	264	211	86	74	62	66	58	147	181	495	532	259



Catastrophes

	2000	2015	2016	2017	2018	2019	2020	2021	2022	2023	2024	2025
Fuite de gaz	1	2	1			1						
Affaissement		1										
Dégâts tempête	1											
Total	2	3	1			1						

Ordre public

	2000	2015	2016	2017	2018	2019	2020	2021	2022	2023	2024	2025
Troubles	1	10	11			1	1					
Autres	1	2	2					2				
Total	2	12	13			1	1	2				

Agissements suspects

	2000	2015	2016	2017	2018	2019	2020	2021	2022	2023	2024	2025
	24	72	32	17	11	8	7	6	7	4	6	2
Total	24	72	32	17	11	8	7	6	7	4	6	2

Objets trouvés

	2000	2015	2016	2017	2018	2019	2020	2021	2022	2023	2024	2025
	4	3	2	3		2	2	2	3	5	5	1
Total	4	3	2	3		2	2	2	3	5	5	1

Objets perdus

	2000	2015	2016	2017	2018	2019	2020	2021	2022	2023	2024	2025
	156	1.223	1.291	1.370	1.427	1.540	1.247	1.331	1.299	1.341	1.279	580
Total	156	1.223	1.291	1.370	1.427	1.540	1.247	1.331	1.299	1.341	1.279	580



Autres non-infractions

	2000	2015	2016	2017	2018	2019	2020	2021	2022	2023	2024	2025
Ordonnance de capture	1	1	1	1				1		1		
Non-respect des conditions		3		1		5	1	4	4	1	1	1
Procès-verbal d'information	68	23	7	3	5	5	7	10	3	11	22	4
Notification		111	75	106	187	272	193	186	232	192	137	74
Dégradation involontaire câbles (non-télécom)		2										
Comportement lié à une radicalisation violente			1			1						
Demande signalement surveillance électronique								7	40	72	83	14
Fonction de contrôle armes		4	3	3	3	2	7	12	5	2	6	7
Autres non infractions	13											
Total	82	144	87	114	195	285	208	220	284	279	249	100