

STATISTIQUES POLICIERES DE CRIMINALITE

LIEU DE PERPETRATION: COMMUNE

Saint-Vith

2000 - 1er Semestre 2025

Police fédérale - DGRIDRIIBIPOL

STATISTIQUES POLICIERES DE CRIMINALITE

LIEU DE PERPETRATION: COMMUNE

Saint-Vith

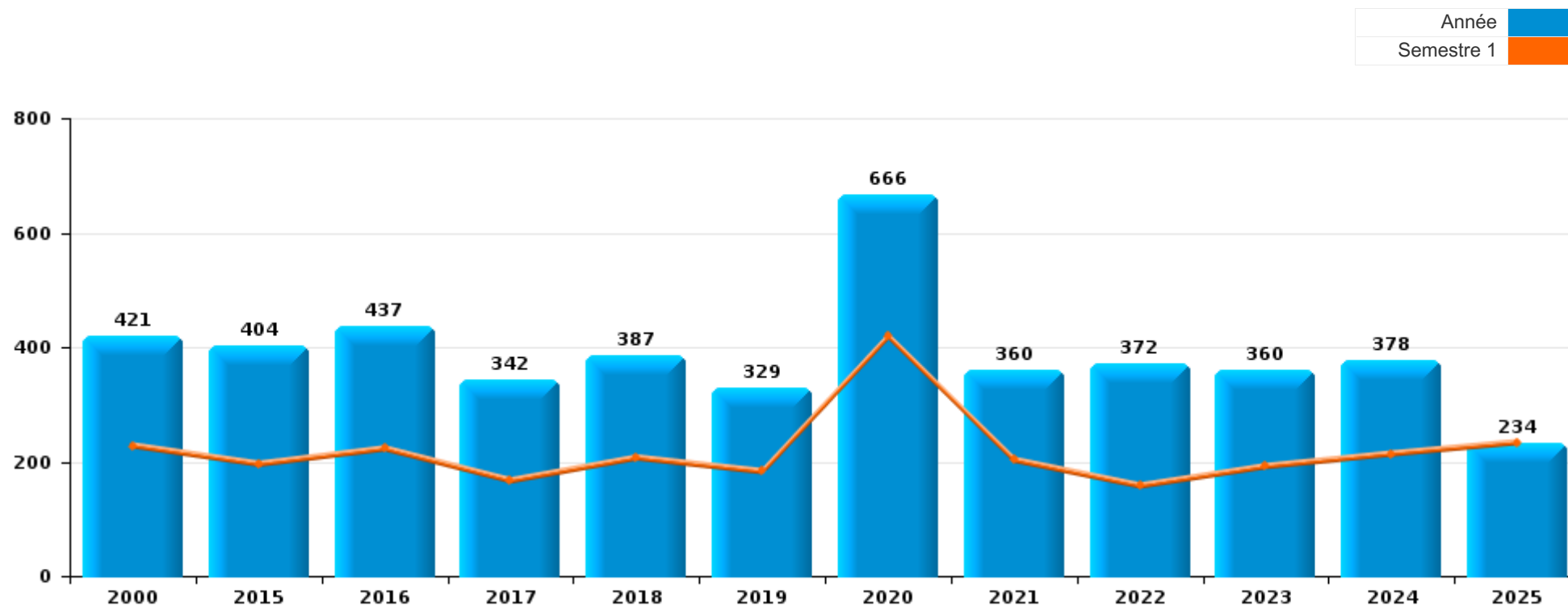
PARTIE I : INFRACTIONS JUDICIAIRES

CRIMINALITE ENREGISTREE COMMISE AU NIVEAU DE LA COMMUNE



Saint-Vith

	2000	2015	2016	2017	2018	2019	2020	2021	2022	2023	2024	2025
Nombre total des délits	421	404	437	342	387	329	666	360	372	360	378	234



FPF/DGR/DRI/BIPOL - Statistiques policières de criminalité (date de clôture: 31/10/2025)

Les données pour les années 2001 jusqu'à 2014 ne sont plus publiées mais restent disponibles sur demande auprès du service BIPOL.

Les données pour 2025 ne concernent que le 1er semestre.



Saint-Vith

	2000	2015	2016	2017	2018	2019	2020	2021	2022	2023	2024	2025
Vol et extorsion	164	118	106	75	115	91	64	47	96	81	72	53
Dégradation de la propriété	46	65	53	38	33	44	48	53	35	30	35	23
Fraude	20	27	28	28	27	33	23	58	57	60	55	22
Santé publique	7			1			343	41	1		2	
Drogues	33	19	29	15	20	23	48	27	49	36	48	17
Infr. contre l'intégrité physique	13	20	21	38	38	32	30	25	33	26	38	28
Infr. contre autres valeurs morales et sentiments	12	36	28	24	27	20	21	22	16	32	23	30
Armes et explosifs	17	5	34	28	21	14	16	10	9	6	12	1
Infr. contre la sécurité publique	10	17	11	13	10	9	12	11	17	10	21	14
Environnement	31	21	20	16	10	10	5	5	5	7	7	6
Infr. contre la foi publique	17	10	22	8	11	9	18	21	6	7	11	3
Infr. contre les mœurs	4	10	10	8	12	5	10	5	11	18	9	7
Infr. contre l'autorité publique	3	7	22	12	4	9	5	3	7	7	5	4
Législation sur les étrangers	2	10	6	8	10	5	1	4	8	9	8	6
Code pénal social		9	10	5	14	7	2	4	2	3	9	
Criminalité informatique		3	8	5	11	7	6	6	6	5	1	7
Ivresse et alcool	4	5	12	5	4	3	4	1	6	3	13	5
Infr. contre la famille	7	6	4	1	9	1	1	4	7	10	1	1
Travail	3	5	4	1	3	2	2					1
Protection de la jeunesse	2	1	2	4		1	1	2		1	5	
Protection de la personne		2	4	3	1	1	3	1			1	3
Infr. relative au statut juridique de l'enfant	1			1	2	1		4		3	2	2
Autres lois spéciales	5	1			4		1	3		1		
Contravention Code pénal	13	1		1								
Infr. contre la liberté individuelle	3			1	1			1		3		
Carte d'identité		4	2			1				1		
Registre de population	2	1					1	1				
Hormones et dopage				2				1				
Protection des revenus publics						1			1			1
Autres infractions Code pénal		1	1									
Pratiques commerciales	1			1								
Exercice illégal de l'autorité publique							1					
Législation économique	1											
Traite des êtres humains										1		
Sous-total	421	404	437	342	387	329	666	360	372	360	378	234
Contravention règlement policier local		6	5	10	7	9	7	7	7	5	11	4
Sous-total		6	5	10	7	9	7	7	7	5	11	4
Total	421	410	442	352	394	338	673	367	379	365	389	238

FPF/DGR/DRI/BIPOL - Statistiques policières de criminalité (date de clôture: 31/10/2025)

Les données pour les années 2001 jusqu'à 2014 ne sont plus publiées mais restent disponibles sur demande auprès du service BIPOL.

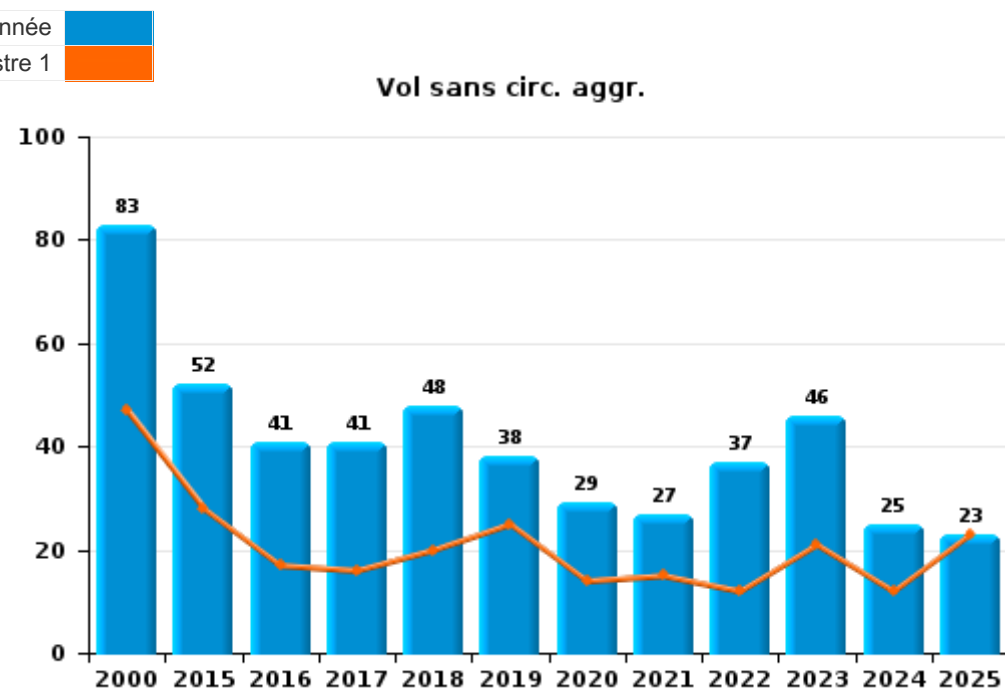
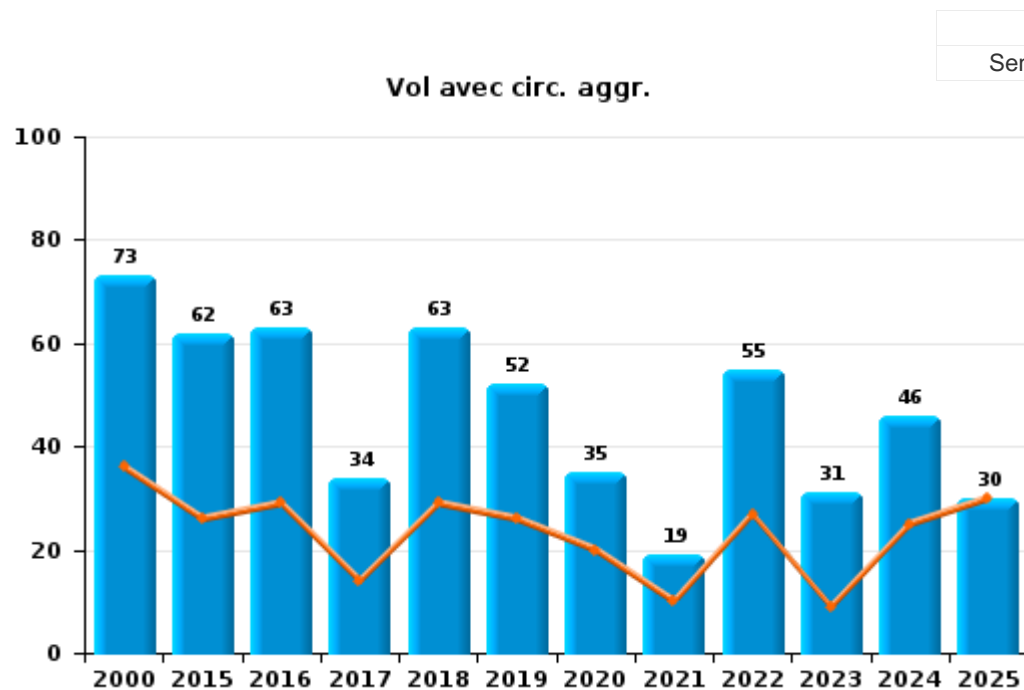
Les données pour 2025 ne concernent que le 1er semestre.



I.1. Catégorie des infractions : Vol et extorsion (top 5 des infractions au niveau national 2024)

Saint-Vith

	2000	2015	2016	2017	2018	2019	2020	2021	2022	2023	2024	2025
Vol avec circ. agr.	73	62	63	34	63	52	35	19	55	31	46	30
Vol sans circ. agr.	83	52	41	41	48	38	29	27	37	46	25	23
Extorsion		3	2		4	1		1	4	4		
Vol non spécifié	6	1									1	
Autres	2											
Total	164	118	106	75	115	91	64	47	96	81	72	53



FPF/DGR/DRI/BIPOL - Statistiques policières de criminalité (date de clôture: 31/10/2025)

Les données pour les années 2001 jusqu'à 2014 ne sont plus publiées mais restent disponibles sur demande auprès du service BIPOL.

Les données pour 2025 ne concernent que le 1er semestre.



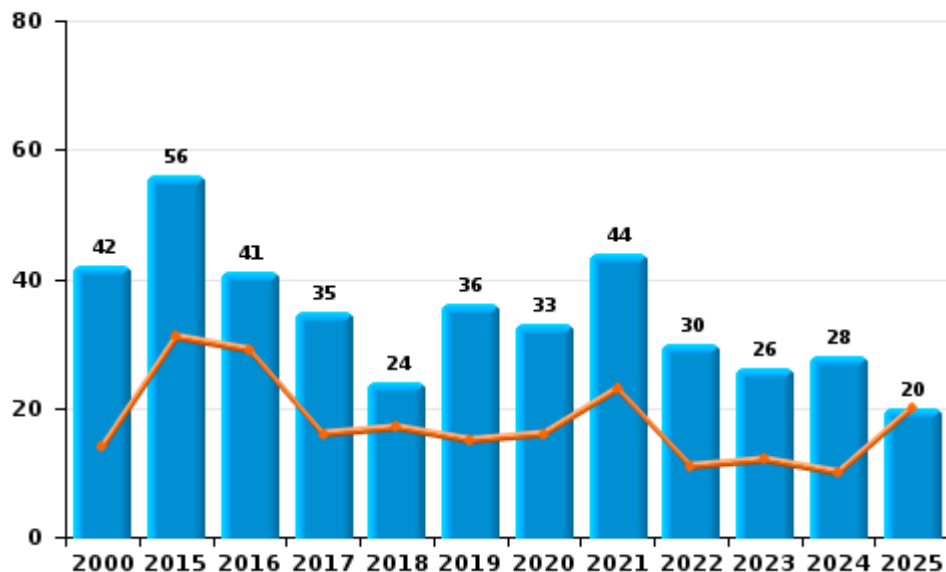
I.2. Catégorie des infractions : Dégradation de la propriété (top 5 des infractions au niveau national 2024)

Saint-Vith

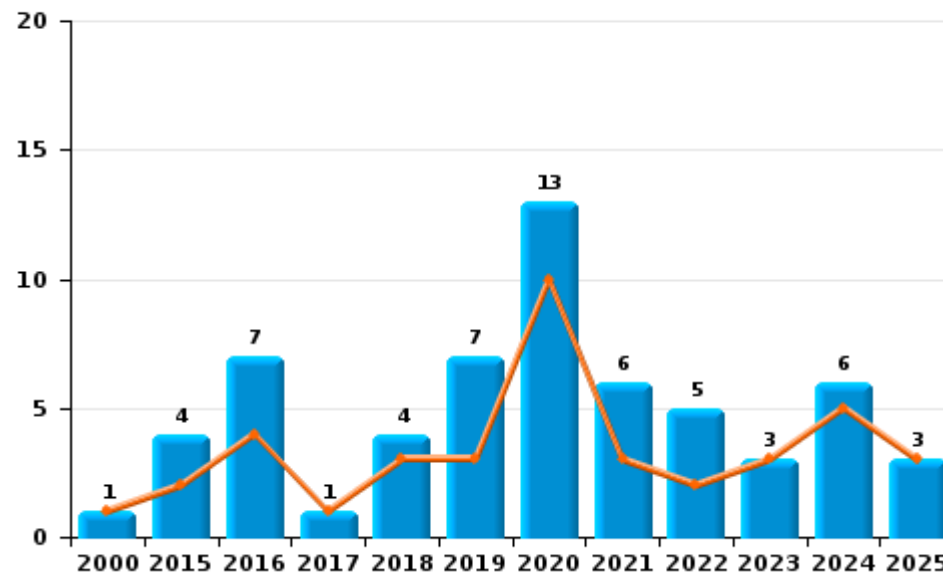
	2000	2015	2016	2017	2018	2019	2020	2021	2022	2023	2024	2025
Vandalisme	42	56	41	35	24	36	33	44	30	26	28	20
Incendie involontaire		4	3	1	2	6	4	4	2	1	5	2
Destruction, dénaturation, dégradation	3	5	5	1	5	1	2	3		1	1	
Incendie volontaire	1		4		2	1	9	2	3	2	1	1
Destruction par explosion volontaire				1								
Total	46	65	53	38	33	44	48	53	35	30	35	23

Année ■
Semestre 1 ■

Vandalisme



Incendie

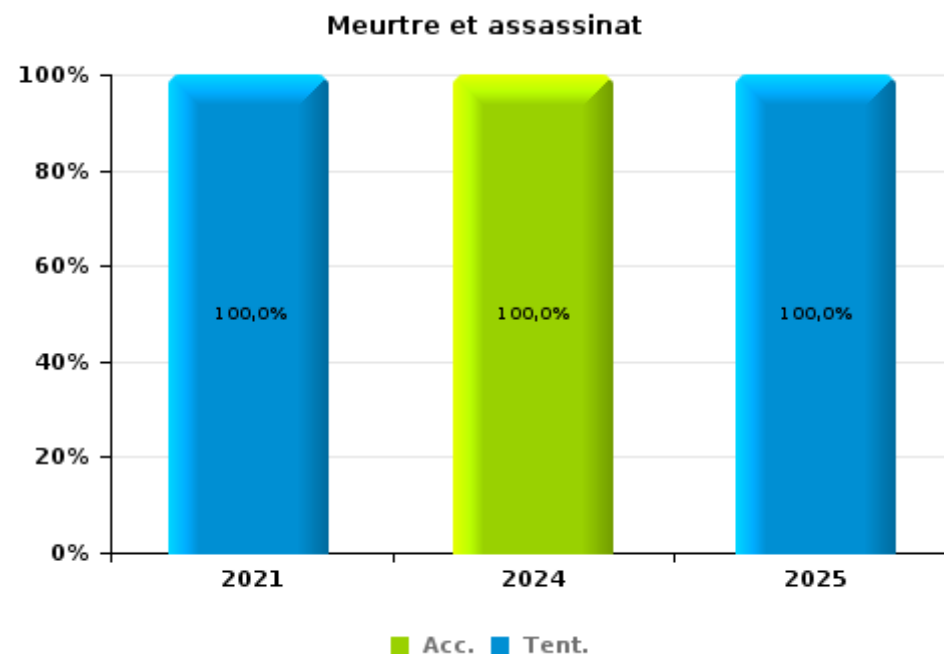
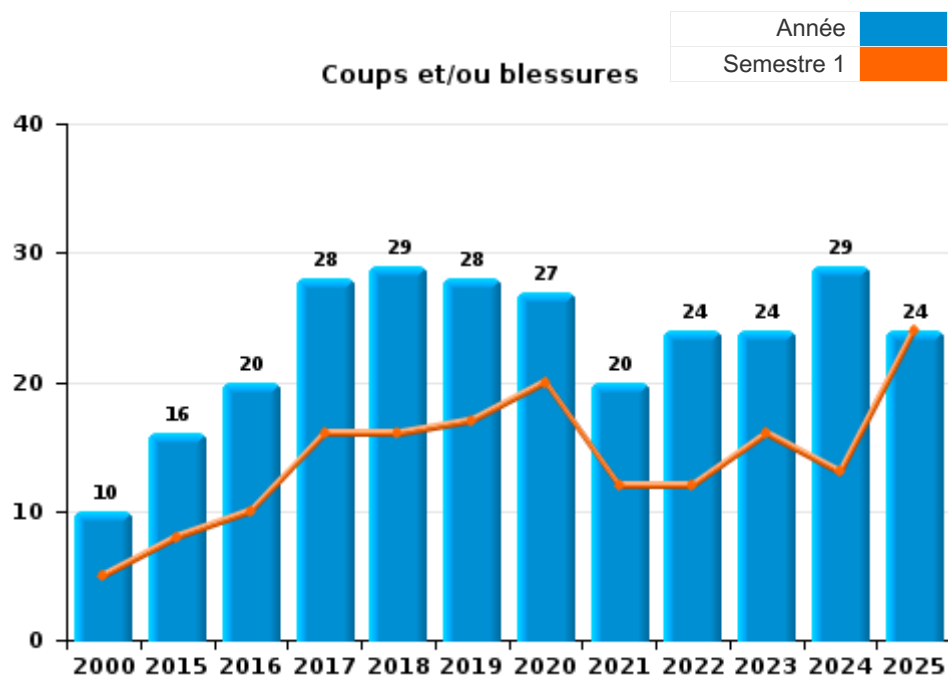




I.3. Catégorie des infractions : Infr. contre l'intégrité physique (top 5 des infractions au niveau national 2024)

Saint-Vith

	2000	2015	2016	2017	2018	2019	2020	2021	2022	2023	2024	2025
Coups et/ou blessures	10	16	20	28	29	28	27	20	24	24	29	24
Autres	3	4	1	10	9	4	3	4	9	2	8	3
Meurtre et assassinat								1			1	1
Total	13	20	21	38	38	32	30	25	33	26	38	28

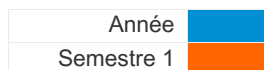




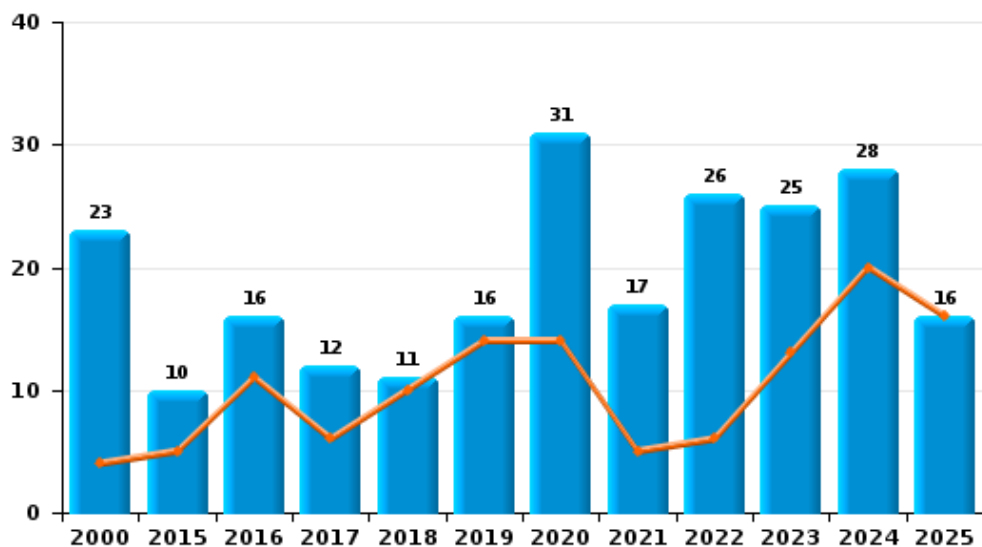
I.4. Catégorie des infractions : Drogues (top 5 des infractions au niveau national 2024)

Saint-Vith

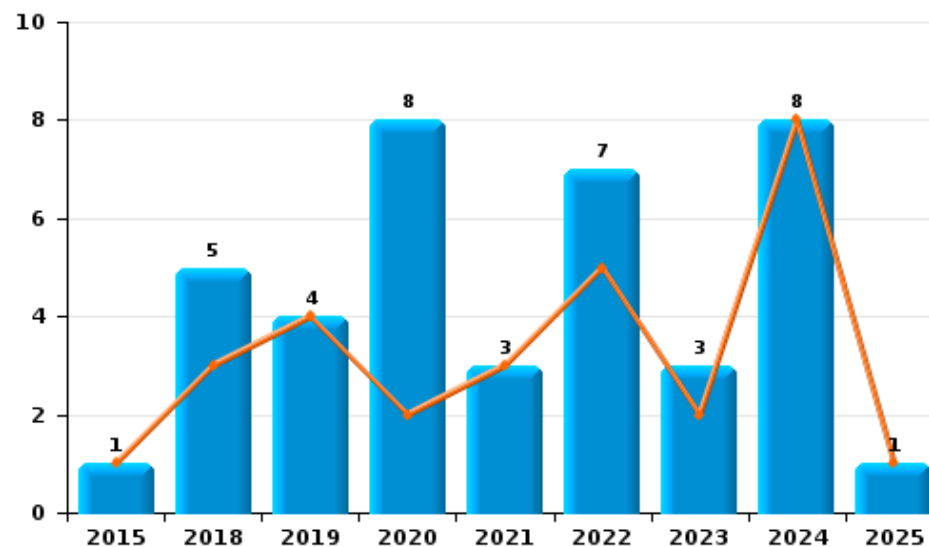
	2000	2015	2016	2017	2018	2019	2020	2021	2022	2023	2024	2025
Détention	23	10	16	12	11	16	31	17	26	25	28	16
Commerce		1			5	4	8	3	7	3	8	1
Importation et exportation	7	2	8	1	2		2	3	4	1	2	
Autres	3	3	2			2	1	2	10	3	4	
Usage		1	2		2		5		2	3	5	
Fabrication		2	1	2		1	1	2		1	1	
Total	33	19	29	15	20	23	48	27	49	36	48	17



Détention



Commerce



FPF/DGR/DRI/BIPOL - Statistiques policières de criminalité (date de clôture: 31/10/2025)
 Les données pour les années 2001 jusqu'à 2014 ne sont plus publiées mais restent disponibles sur demande auprès du service BIPOL.
 Les données pour 2025 ne concernent que le 1er semestre.



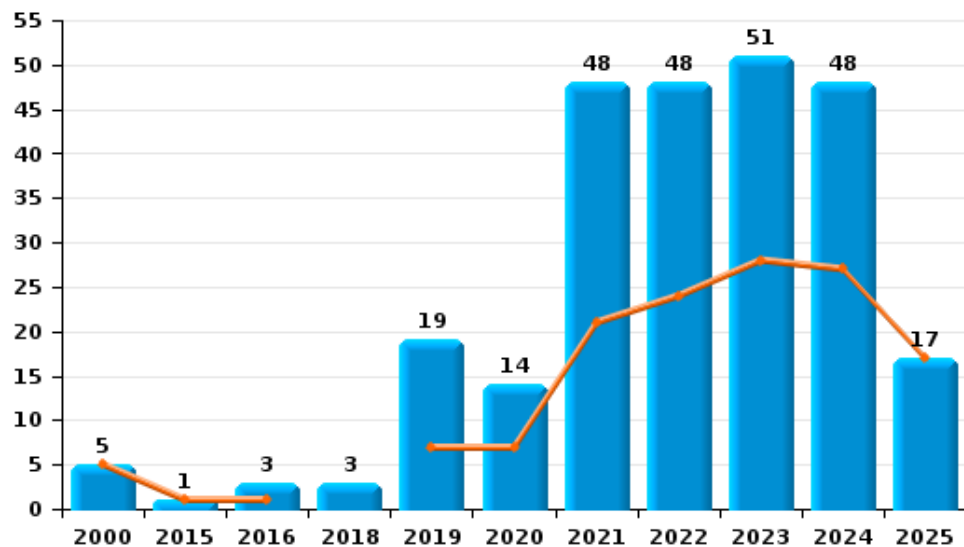
I.5. Catégorie des infractions : Fraude (top 5 des infractions au niveau national 2024)

Saint-Vith

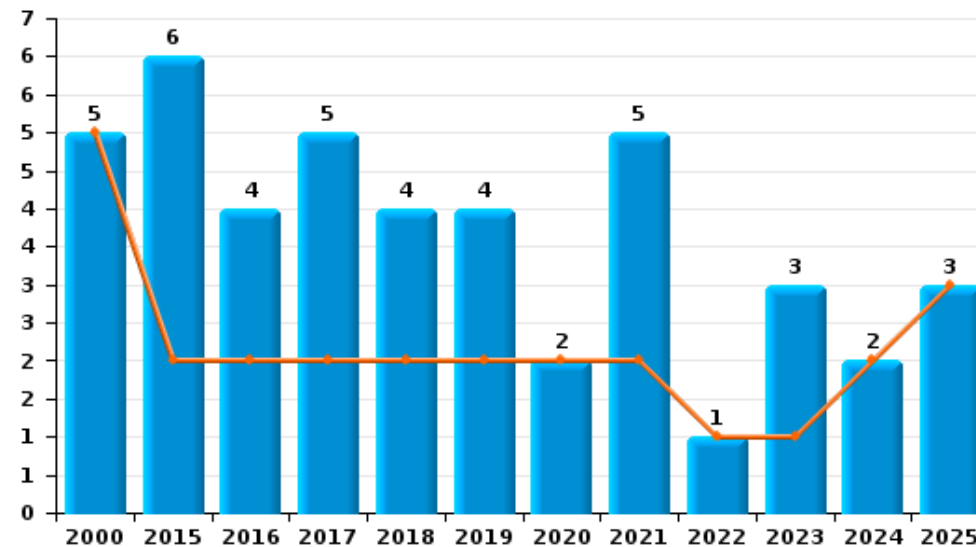
	2000	2015	2016	2017	2018	2019	2020	2021	2022	2023	2024	2025
Escroquerie	5	1	3		3	19	14	48	48	51	48	17
Fraudes: Autres	8	16	17	21	17	4	5	1	7	6	3	2
Abus de confiance et infr. apparentées	5	6	4	5	4	4	2	5	1	3	2	3
Détournement et destruction frauduleuse	2	4	3	1	1	2	1	2	1			
Recel			1	1	2	3	1	1			1	
Grivèlerie						1					1	
Infr. liées à l'insolvabilité								1				
Total	20	27	28	28	27	33	23	58	57	60	55	22



Escroquerie



Abus de confiance et infr. apparentées



STATISTIQUES POLICIERES DE CRIMINALITE

LIEU DE PERPETRATION: COMMUNE

Saint-Vith

PARTIE II : FIGURES CRIMINELLES / PHENOMENES



Saint-Vith

FC Vol moyen de transport

	2000	2015	2016	2017	2018	2019	2020	2021	2022	2023	2024	2025
Vol de voiture	21	2	1		1	3	1		2	3	4	
Vol de moto						2	1		1			
Carjacking	1								1			
Homejacking											1	
Vol dans les garages	1					2						
Vol de vélomoteur	2				1							
Vol de vélo	8	2	1	3	3	3	4	1	2	3	1	2

FC Cambriolage

	2000	2015	2016	2017	2018	2019	2020	2021	2022	2023	2024	2025
Cambriolage dans habitation	20	49	31	18	42	24	12	9	27	16	36	20
Cambriolage ds entreprise ou commerce	15	2	7	7	6	11	7	4	4	1	2	3
Cambriolage ds service public ou bâtiment administ	8	1	5	3	3	1	2	1	7		3	2
Vol au bélier										1		
Cambriolage dans bâtiment (total)	43	52	43	28	51	35	21	14	38	17	41	25



FC Vol autre

	2000	2015	2016	2017	2018	2019	2020	2021	2022	2023	2024	2025
Vol à main armée	4	1		1		2			1	1		
Vol avec violence sans arme	4	6	2	1	2	4	1	3	4	4	1	1
Vol dans ou sur un véhicule	21	9	4	5	10	10	1	3	15	9	3	8
Vol d'armes et explosifs		1	2		1	1				1		
Steaming									1			
Vol à l'arraché	1											
Vol à la tire	3	4	2	1	6	2	4	1	1	8	1	1
Vol à l'étalage	18	9	4	3	5	5	2	2	6	9	3	6
Vol par ruse		2	3	1	6	1	2			4	1	
Vol de métaux	2	1	1		2	3	1	1		4	1	
Vol sur les chantiers		1	3	3	3	2	2	1	1	1	1	
Home-invasion									1			
Vol d'animaux		2	1							1		
Vol de cargaison		1				1						

Criminalité ICT

	2000	2015	2016	2017	2018	2019	2020	2021	2022	2023	2024	2025
Fraude de cartes de paiements			2		4	1	3	1	1	2		1
Phishing		1		1			2		1			
Ransomware				1	4							
Shouldersurfing						1	1			1		
Skimming			2									

FC Autre

	2000	2015	2016	2017	2018	2019	2020	2021	2022	2023	2024	2025
Violence contre les métiers d'intérêt général			4	4	3	2			1	2	3	3
Graffiti		2	1	2	2	12	2	7	3	5	1	
Dégradation de voiture	2	18	16	18	13	10	14	11	12	5	10	8
Rixe au couteau				1		1					1	



PH Violence intrafamiliale (VIF)

	2000	2015	2016	2017	2018	2019	2020	2021	2022	2023	2024	2025
VIF: physique, dans le couple	1		6	3	7	5	4	2	2	5	6	5
VIF: physique, envers des descendants		2		2	1	1	4	5			4	2
VIF: physique, envers d'autres membres	4		1	1	1	1	2		1	1		1
VIF: sexuelle, dans le couple	1											
VIF: sexuelle, envers des descendants			1			1						
VIF: sexuelle, envers d'autres membres			1									
VIF: psychique, dans le couple	1	4	3	3	10	2	1	8	8	11	3	3
VIF: psychique, envers d'autres membres			1								2	
VIF: économique, envers des descendants	1											
VIF: économique, envers d'autres membres	12	2	1		1							1

PH Hormones et dopage

	2000	2015	2016	2017	2018	2019	2020	2021	2022	2023	2024	2025
Dopage humain				2				1				
Engraissement illégal							1					

PH Drogues

	2000	2015	2016	2017	2018	2019	2020	2021	2022	2023	2024	2025
Vente de cocaïne											1	
Import-export de cocaïne	1										1	
Import-export de drogues synthétiques								1	2			
Vente de drogues synthétiques							1				1	1
Production de cannabis (culture)		2		1		1	1	2				
Import-export d'héroïne	1											

PH Trafic d'armes

	2000	2015	2016	2017	2018	2019	2020	2021	2022	2023	2024	2025
Commerce et production d'arme à feu et mun.						1						



PH Traite des êtres humains

	2000	2015	2016	2017	2018	2019	2020	2021	2022	2023	2024	2025
TEH - exploitation économique										1		
TEH - exploitation sexuelle					1	1						

PH Violence dans l'espace public

	2000	2015	2016	2017	2018	2019	2020	2021	2022	2023	2024	2025
Violence physique (transport public)			1			1	1			1		1
Violence physique (voie publique)	2	2	7	5	4	5	7	8	9	7	8	11
Violence physique (autre endroit public)			2		1	2	1		1			1
Violence physique (endroit accessible au public)	5	10	9	14	10	9	3	2	8	11	9	3
Violence sexuelle (voie publique)					2		1	1	1			
Violence sexuelle (autre endroit public)	1											
Violence sexuelle (endroit accessible au public)	2	3	1	1	4					3	2	
Violence psychique (transport public)		2		1			1			1		3
Violence psychique (voie publique)	5	10	5	9	8	8	8	8	4	2	3	7
Violence psychique (autre endroit public)		1	2	1	1	1			1		1	
Violence psychique (endroit accessible au public)	6	7	10	9	12	2	4	1	7	10	9	3
Vol à main armée (voie publique)		1				1						
Vol avec violence sans arme (transport public)												1
Vol avec violence sans arme (voie publique)		1	1			1				1		
Vol avec violence sans arme (endr. acces. au pub.)	2	1			1	1		1	1			

PH Autre

	2000	2015	2016	2017	2018	2019	2020	2021	2022	2023	2024	2025
Faux policiers		1			1							
Terrorisme, extrémisme et radicalisme		1	1		1	1	1					
Cyberharcèlement	2	9	3	4	5	4	7	5	7	5	5	2
Fraude à l'identité	1	3	5	4	4	7	9	2	8	15	14	4

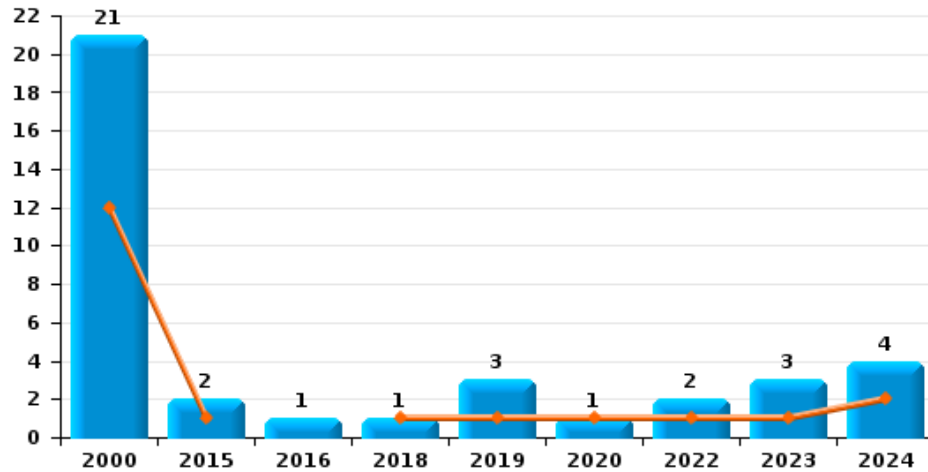




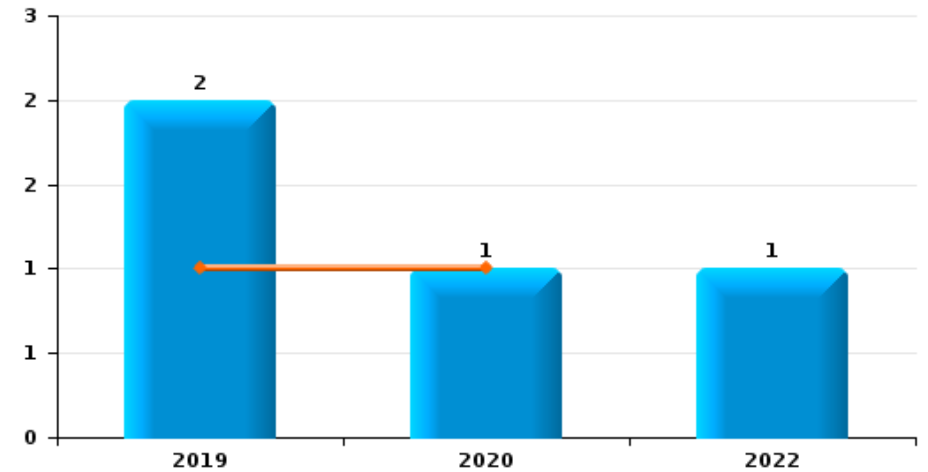
Saint-Vith

Année	■
Semestre 1	■

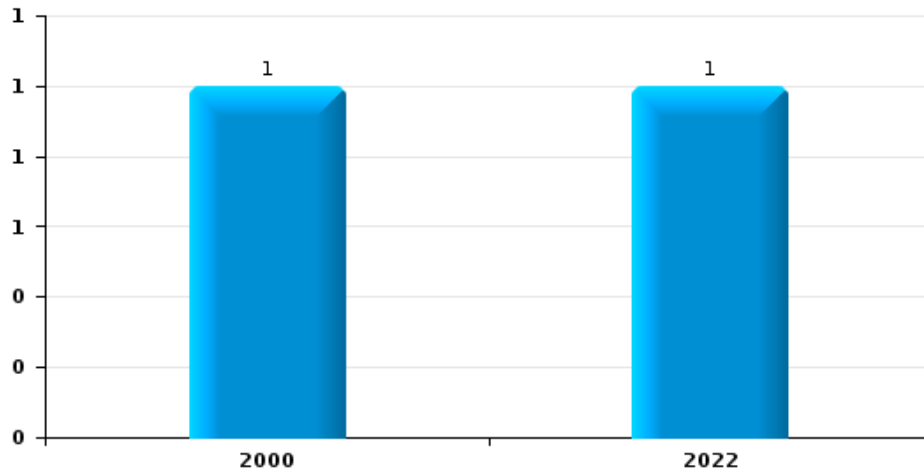
Vol de voiture



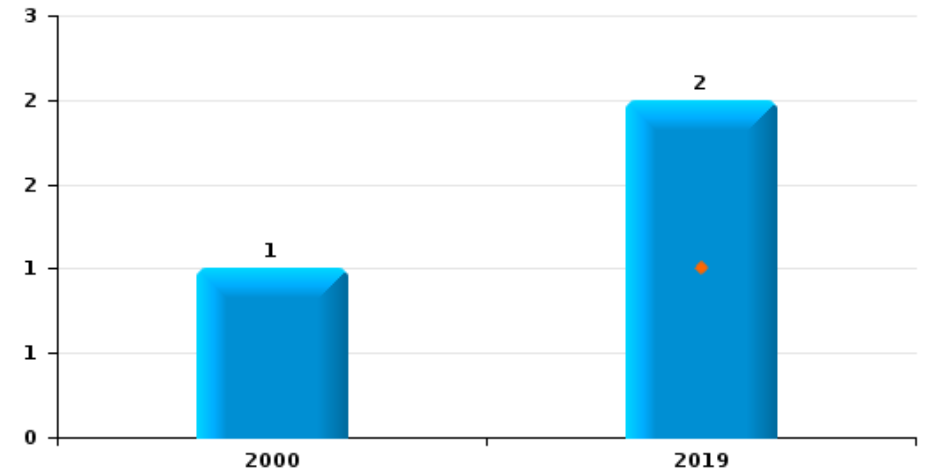
Vol de moto



Carjacking



Vol dans les garages

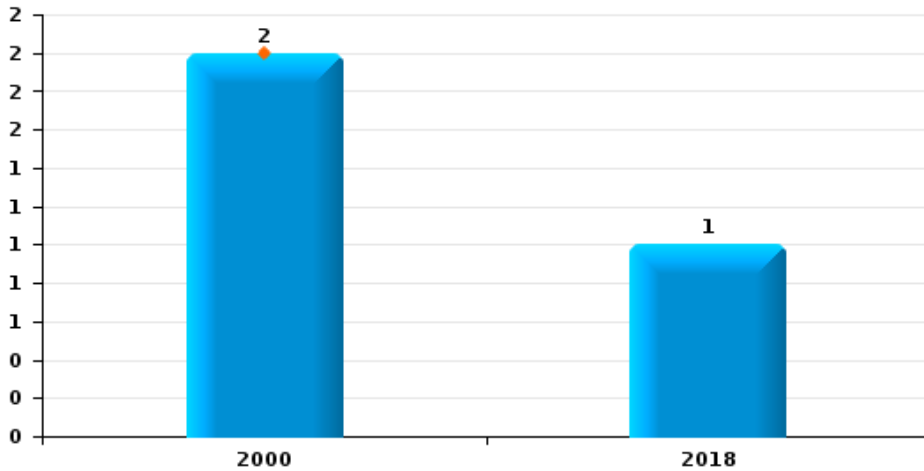




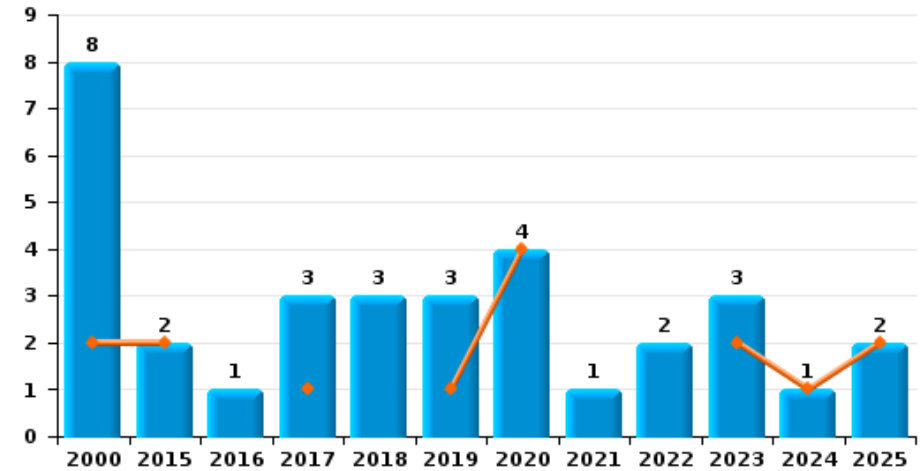
Saint-Vith

Année	■
Semestre 1	■

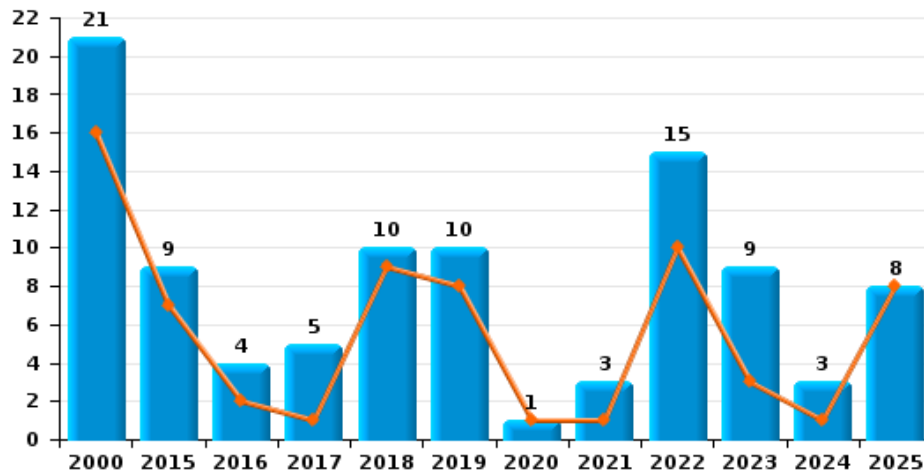
Vol de vélomoteur



Vol de vélo

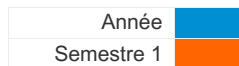


Vol dans ou sur un véhicule

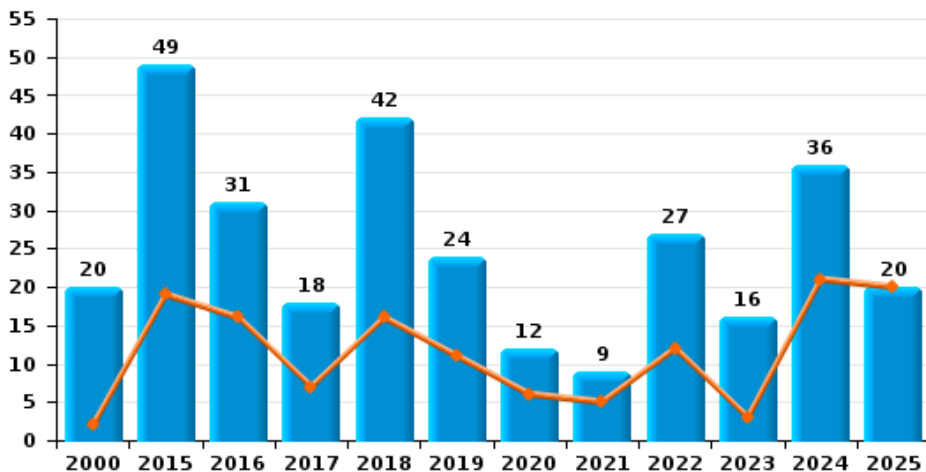




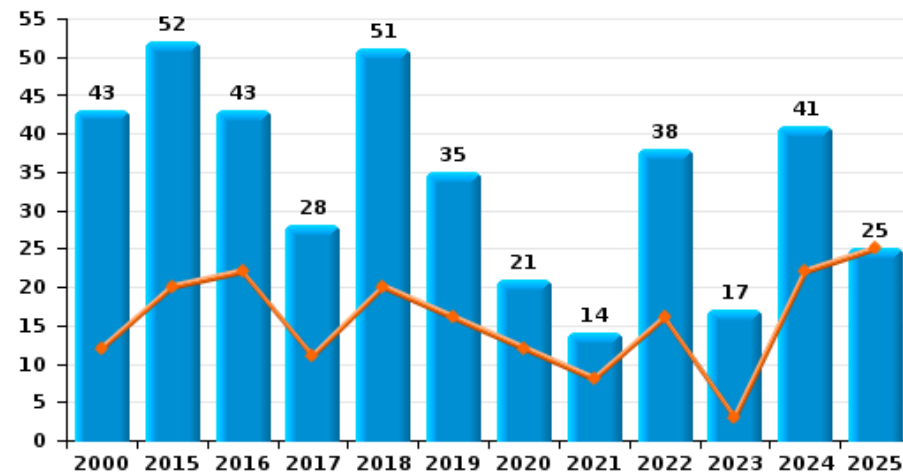
Saint-Vith



Cambrilage dans habitation



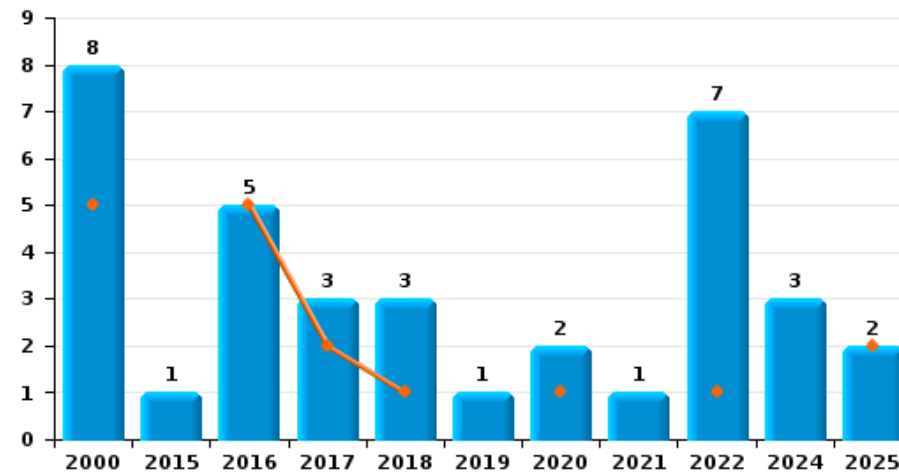
Cambrilage dans bâtiment (total)



Cambrilage ds entreprise ou commerce

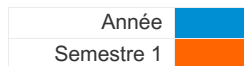


Cambrilage ds service public ou bâtiment administratif

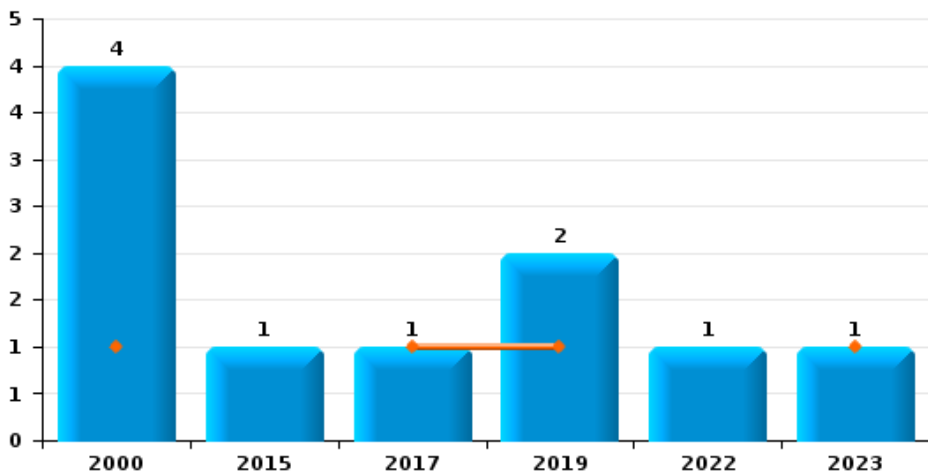




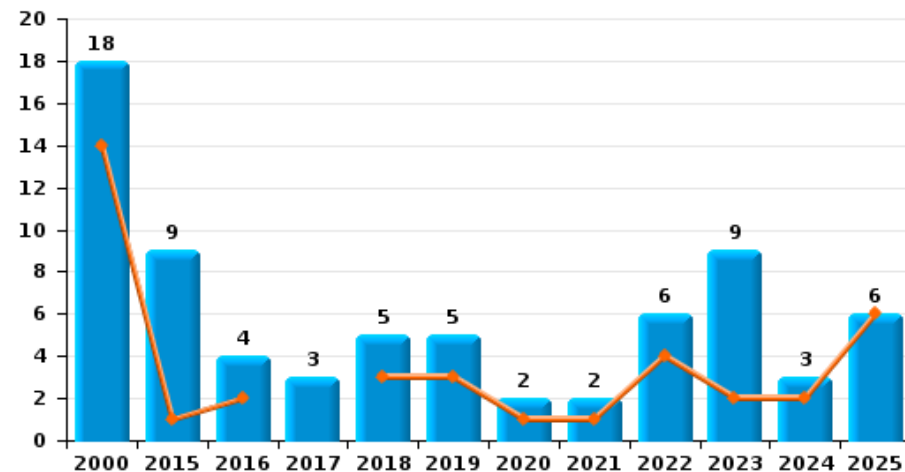
Saint-Vith



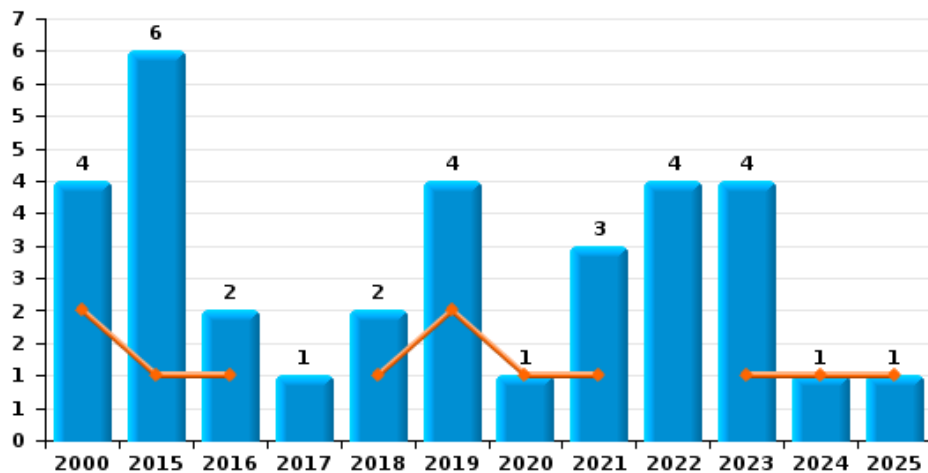
Vol à main armée



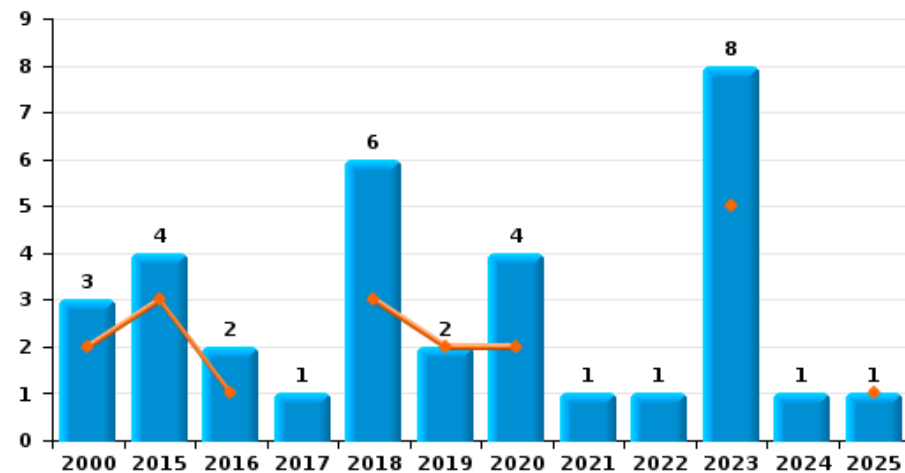
Vol à l'étalage



Vol avec violence sans arme



Vol à la tire

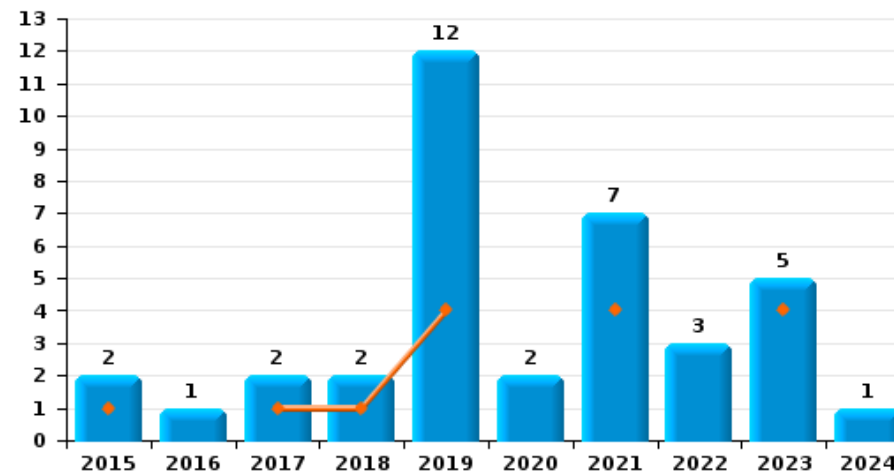




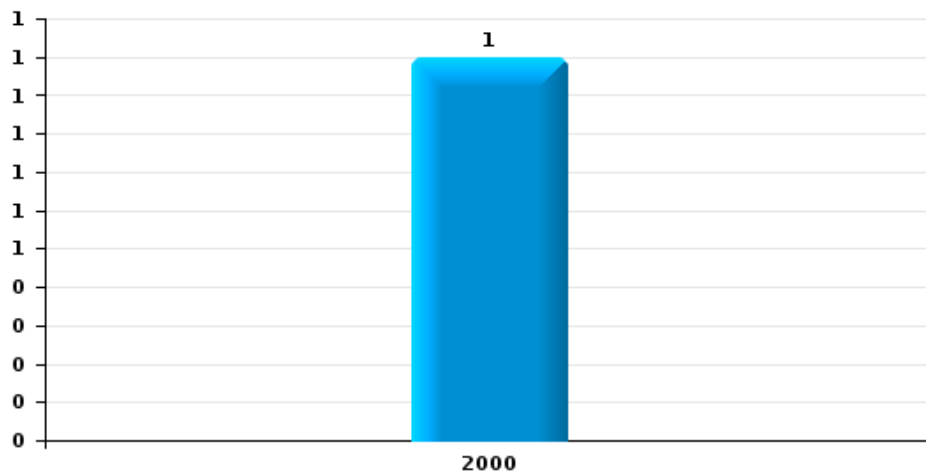
Saint-Vith

Année	■
Semestre 1	■

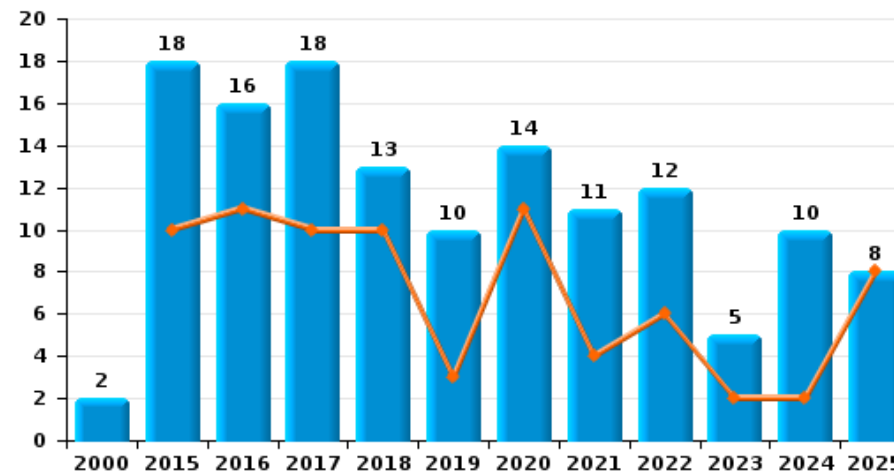
Graffiti



Vol à l'arraché



Dégradation de voiture





Saint-Vith

FC Vol moyen de transport

		2000	2015	2016	2017	2018	2019	2020	2021	2022	2023	2024	2025
Vol de voiture	Trim 1	10					1	1			1	2	
	Trim 2	2	1			1				1			
	Trim 3	1	1				1					2	
	Trim 4	8		1			1			1	2		
	Total	21	2	1		1	3	1		2	3	4	
Vol de moto	Trim 1							1					
	Trim 2						1						
	Trim 3									1			
	Trim 4						1						
	Total						2	1		1			
Carjacking	Trim 3	1								1			
Total	1								1				
Homejacking	Trim 1											1	
Total												1	
Vol dans les garages	Trim 1						1						
	Trim 3						1						
	Trim 4	1											
	Total	1					2						
Vol de vélomoteur	Trim 1	2											
	Trim 3					1							
	Total	2				1							
Vol de vélo	Trim 1							2			2	1	1
	Trim 2	2	2		1		1	2					1
	Trim 3	4		1	1	3	2		1	2			
	Trim 4	2			1						1		
	Total	8	2	1	3	3	3	4	1	2	3	1	2



FC Cambriolage

		2000	2015	2016	2017	2018	2019	2020	2021	2022	2023	2024	2025
Cambriolage dans habitation	Trim 1		9	8	5	11	9	1	3	2		13	11
	Trim 2	2	10	8	2	5	2	5	2	10	3	8	9
	Trim 3	10	11	8	4	13	2	6	3	6	5	7	
	Trim 4	8	19	7	7	13	11		1	9	8	8	
	Total	20	49	31	18	42	24	12	9	27	16	36	20
Cambriolage ds entreprise ou commerce	Trim 1	4			1	3	1	5	3	2			2
	Trim 2	1	1	1			5			1		1	1
	Trim 3	3	1	2	4	1	2	2	1				
	Trim 4	7		4	1	2	3			1	1	1	
	Total	15	2	7	7	6	11	7	4	4	4	1	2
Cambriolage ds service public ou bâtiment administ	Trim 1	3		1				1					1
	Trim 2	2		4	2	1				1			1
	Trim 3	2	1			1	1	1	1	1		2	
	Trim 4	1			1	1				5		1	
	Total	8	1	5	3	3	1	2	1	7		3	2
Vol au bélier	Trim 4										1		
Total											1		
Cambriolage dans bâtiment (total)	Trim 1	7	9	9	6	14	10	7	6	4		13	14
	Trim 2	5	11	13	5	6	6	5	2	12	3	9	11
	Trim 3	15	13	10	8	15	5	9	5	7	5	9	
	Trim 4	16	19	11	9	16	14		1	15	9	10	
	Total	43	52	43	28	51	35	21	14	38	17	41	25



FC Vol autre

		2000	2015	2016	2017	2018	2019	2020	2021	2022	2023	2024	2025
Vol à main armée	Trim 1				1								
	Trim 2	1					1				1		
	Trim 3	2								1			
	Trim 4	1	1				1						
	Total	4	1		1		2				1	1	
Vol avec violence sans arme	Trim 1			1		1	2					1	
	Trim 2	2	1					1	1		1		1
	Trim 3	1	3						1	4			
	Trim 4	1	2	1	1	1	2		1		3		
	Total	4	6	2	1	2	4	1	3	4	4	1	1
Vol dans ou sur un véhicule	Trim 1	3				5	3	1		2	3		2
	Trim 2	13	7	2	1	4	5		1	8		1	6
	Trim 3	3	1		1	1	1		1	2	1	1	
	Trim 4	2	1	2	3		1		1	3	5	1	
	Total	21	9	4	5	10	10	1	3	15	9	3	8
Vol d'armes et explosifs	Trim 1					1							
	Trim 2		1	1			1						
	Trim 4			1							1		
	Total		1	2		1	1				1		
Steaming	Trim 3									1			
Total										1			
Vol à l'arraché	Trim 3	1											
Total	1												
Vol à la tire	Trim 1	2	1				1	2			1		
	Trim 2		2	1		3	1				4		1
	Trim 3	1	1			1			1		1	1	
	Trim 4			1	1	2		2		1	2		
	Total	3	4	2	1	6	2	4	1	1	8	1	1



FC Vol autre

		2000	2015	2016	2017	2018	2019	2020	2021	2022	2023	2024	2025
Vol à l'étalage	Trim 1	3	1			3		1		3	1	2	6
	Trim 2	11		2			3		1	1	1		
	Trim 3		2	2	3			1	1	2	1		
	Trim 4	4	6			2	2				6	1	
	Total	18	9	4	3	5	5	2	2	6	9	3	6
Vol par ruse	Trim 1			1		2					1		
	Trim 2					2					2		
	Trim 3		1		1	1							
	Trim 4		1	2		1	1	2			1	1	
	Total		2	3	1	6	1	2			4	1	
Vol de métaux	Trim 1	1							1		1		
	Trim 2	1				2	1	1					
	Trim 3		1	1							2		
	Trim 4						2				1	1	
	Total	2	1	1		2	3	1	1		4	1	
Vol sur les chantiers	Trim 1			1		1	1						
	Trim 2				1	1		1	1	1	1		
	Trim 3		1	1	1		1	1					
	Trim 4			1	1	1						1	
	Total		1	3	3	3	2	2	1	1	1	1	
Home-invasion	Trim 3									1			
Total										1			
Vol d'animaux	Trim 2		2										
	Trim 3			1									
	Trim 4										1		
	Total		2	1							1		



FC Vol autre

		2000	2015	2016	2017	2018	2019	2020	2021	2022	2023	2024	2025
Vol de cargaison	Trim 2		1										
	Trim 3						1						
Total			1				1						



Criminalité ICT

		2000	2015	2016	2017	2018	2019	2020	2021	2022	2023	2024	2025
Fraude de cartes de paiements	Trim 1			1			1			1			1
	Trim 2			1					1		1		
	Trim 3				1						1		
	Trim 4				3			3					
Total				2		4	1	3	1	1	2		1
Phishing	Trim 2							1					
	Trim 3							1		1			
	Trim 4		1		1								
Total			1		1			2		1			
Ransomware	Trim 1					1							
	Trim 2					2							
	Trim 4				1	1							
Total					1	4							
Shouldersurfing	Trim 1						1						
	Trim 2										1		
	Trim 4							1					
Total							1	1			1		
Skimming	Trim 1			1									
	Trim 2			1									
Total				2									



FC Autre

		2000	2015	2016	2017	2018	2019	2020	2021	2022	2023	2024	2025
Violence contre les métiers d'intérêt général	Trim 1			1	1	1							
	Trim 2			1		2	2				2		3
	Trim 3				2					1			
	Trim 4			2	1							3	
Total				4	4	3	2			1	2	3	3
Graffiti	Trim 1										1		
	Trim 2		1		1	1	4		4		3		
	Trim 3		1	1	1		8		2	3	1		
	Trim 4					1		2	1			1	
Total			2	1	2	2	12	2	7	3	5	1	
Dégradation de voiture	Trim 1		5	4	6	3	1	6	1	5	1	1	6
	Trim 2		5	7	4	7	2	5	3	1	1	1	2
	Trim 3	1	4	3	7	1	4		4	3	2	3	
	Trim 4	1	4	2	1	2	3	3	3	3	1	5	
Total		2	18	16	18	13	10	14	11	12	5	10	8
Rixe au couteau	Trim 1											1	
	Trim 2				1		1						
Total					1		1					1	



PH Violence intrafamiliale (VIF)

		2000	2015	2016	2017	2018	2019	2020	2021	2022	2023	2024	2025
VIF: physique, dans le couple	Trim 1				1	2		1			1	1	1
	Trim 2	1		3			2	2	1	1	2	1	4
	Trim 3			1		4	1	1			1	3	
	Trim 4			2	2	1	2		1	1	1	1	
	Total	1		6	3	7	5	4	2	2	5	6	5
VIF: physique, envers des descendants	Trim 1		2		2			3	1			1	2
	Trim 2						1	1	2			1	
	Trim 3					1			1			1	
	Trim 4								1			1	
	Total		2		2	1	1	4	5			4	2
VIF: physique, envers d'autres membres	Trim 1			1	1			1			1		1
	Trim 2	1				1							
	Trim 3	2					1	1		1			
	Trim 4	1											
	Total	4		1	1	1	1	2		1	1		1
VIF: sexuelle, dans le couple	Trim 2	1											
Total	1												
VIF: sexuelle, envers des descendants	Trim 2			1									
	Trim 4						1						
	Total			1			1						
VIF: sexuelle, envers d'autres membres	Trim 4			1									
	Total			1									
VIF: psychique, dans le couple	Trim 1		2	1	1		1		2	2	3	1	3
	Trim 2	1	2	1	1	1	1	1	2	1	4		
	Trim 3				1	7			3	3	2	1	
	Trim 4			1		2			1	2	2	1	
	Total	1	4	3	3	10	2	1	8	8	11	3	3



PH Violence intrafamiliale (VIF)

		2000	2015	2016	2017	2018	2019	2020	2021	2022	2023	2024	2025
VIF: psychique, envers d'autres membres	Trim 1			1									
	Trim 3											2	
	Total			1								2	
VIF: économique, envers des descendants	Trim 1	1											
Total		1											
VIF: économique, envers d'autres membres	Trim 1	3											
	Trim 2	2											1
	Trim 3					1							
	Trim 4	7	2	1									
Total		12	2	1		1							1



PH Hormones et dopage

		2000	2015	2016	2017	2018	2019	2020	2021	2022	2023	2024	2025
Dopage humain	Trim 1								1				
	Trim 2			2									
	Total			2					1				
Engraissement illégal	Trim 3							1					
	Total							1					



PH Drogues

		2000	2015	2016	2017	2018	2019	2020	2021	2022	2023	2024	2025
Vente de cocaïne	Trim 2											1	
	Total											1	
Import-export de cocaïne	Trim 1	1											
	Trim 2											1	
	Total	1										1	
Import-export de drogues synthétiques	Trim 3									1			
	Trim 4								1	1			
	Total								1	2			
Vente de drogues synthétiques	Trim 1											1	
	Trim 2												1
	Trim 3							1					
	Total							1				1	1
Production de cannabis (culture)	Trim 2							1	1				
	Trim 3						1						
	Trim 4		2		1				1				
	Total		2		1		1	1	2				
Import-export d'héroïne	Trim 1	1											
	Total	1											



PH Trafic d'armes

		2000	2015	2016	2017	2018	2019	2020	2021	2022	2023	2024	2025
Commerce et production d'arme à feu et mun.	Trim 2						1						
	Total						1						



PH Traite des êtres humains

		2000	2015	2016	2017	2018	2019	2020	2021	2022	2023	2024	2025
TEH - exploitation économique	Trim 3										1		
	Total										1		
TEH - exploitation sexuelle	Trim 2				1								
	Trim 3					1							
	Total				1	1							



PH Violence dans l'espace public

		2000	2015	2016	2017	2018	2019	2020	2021	2022	2023	2024	2025
Violence physique (transport public)	Trim 1							1			1		
	Trim 2						1						1
	Trim 4			1									
	Total			1			1	1			1		1
Violence physique (voie publique)	Trim 1			1	1	1	2	1		2	1	3	3
	Trim 2			3		2	2	3	5	3	2	3	8
	Trim 3	1	1					1	2	2	2		
	Trim 4	1	1	3	4	1	1	2	1	2	2	2	
Total	2	2	7	5	4	5	7	8	9	7	8	11	
Violence physique (autre endroit public)	Trim 2			1			1	1					1
	Trim 3			1						1			
	Trim 4					1	1						
	Total			2		1	2	1		1			1
Violence physique (endroit accessible au public)	Trim 1	1	2	3	3	2					2	4	
	Trim 2	3	4	1	6	3	7	3		4	6	2	3
	Trim 3	1		1	2	1			1	1	1		
	Trim 4		4	4	3	4	2		1	3	2	3	
Total	5	10	9	14	10	9	3	2	8	11	9	3	
Violence sexuelle (voie publique)	Trim 3					2		1	1				
	Trim 4									1			
	Total					2		1	1	1			
Violence sexuelle (autre endroit public)	Trim 3	1											
Total	1												
Violence sexuelle (endroit accessible au public)	Trim 1				1	2							
	Trim 2	1	1	1								1	
	Trim 3	1				2							
	Trim 4		2								3	1	
Total	2	3	1	1	4						3	2	



PH Violence dans l'espace public

		2000	2015	2016	2017	2018	2019	2020	2021	2022	2023	2024	2025
Violence psychique (transport public)	Trim 1				1						1		
	Trim 2		2										3
	Trim 4							1					
	Total		2		1			1			1		3
Violence psychique (voie publique)	Trim 1	1	1	1	3	1	2	1	3			1	3
	Trim 2	2	4	3	3	3	4	3	1				4
	Trim 3	1	2		2	3	1	2	2	3	1	1	
	Trim 4	1	3	1	1	1	1	2	2	1	1	1	
Total	5	10	5	9	8	8	8	8	8	4	2	3	7
Violence psychique (autre endroit public)	Trim 1		1	1	1								
	Trim 2			1		1	1						
	Trim 3									1			
	Trim 4											1	
Total		1	2	1	1	1				1		1	
Violence psychique (endroit accessible au public)	Trim 1	1	3	3	2	1	1	1		1		4	1
	Trim 2	3	1	3	2	1					8	3	2
	Trim 3		1		4	8		3	1	2	1	2	
	Trim 4	2	2	4	1	2	1			4	1		
Total	6	7	10	9	12	2	4	1	7	10	9	3	
Vol à main armée (voie publique)	Trim 2						1						
	Trim 4		1										
	Total		1				1						
Vol avec violence sans arme (transport public)	Trim 2												1
	Total												1
Vol avec violence sans arme (voie publique)	Trim 4		1	1			1				1		
	Total		1	1			1				1		



PH Violence dans l'espace public

		2000	2015	2016	2017	2018	2019	2020	2021	2022	2023	2024	2025
Vol avec violence sans arme (endr. acces. au pub.)	Trim 2	2	1										
	Trim 3									1			
	Trim 4				1	1		1					
Total		2	1			1	1		1	1			



PH Autre

		2000	2015	2016	2017	2018	2019	2020	2021	2022	2023	2024	2025
Faux policiers	Trim 1					1							
	Trim 4		1										
	Total		1			1							
Terrorisme, extrémisme et radicalisme	Trim 1		1	1									
	Trim 2					1							
	Trim 3						1						
	Trim 4							1					
Total		1	1		1	1	1						
Cyberharcèlement	Trim 1	1	5	1	4	1	2	4		1			
	Trim 2			2		2	1		4	3	4	2	2
	Trim 3	1	4			1		1	1	2		3	
	Trim 4					1	1	2		1	1		
Total	2	9	3	4	5	4	7	5	7	5	5	2	
Fraude à l'identité	Trim 1		1		2	3	2	2		2	4	4	1
	Trim 2			1			2	1	1		4	7	3
	Trim 3		1		2	1				1	3		
	Trim 4	1	1	4			3	6	1	5	4	3	
Total	1	3	5	4	4	7	9	2	8	15	14	4	



Saint-Vith

2024

FC Vol moyen de transport

	Jan	Mar	Juil	Août	Total
Vol de voiture	1	1	1	1	4
Homejacking		1			1
Vol de vélo		1			1

FC Cambriolage

	Fév	Mar	Avr	Mai	Juin	Juil	Août	Oct	Nov	Déc	Total
Cambriolage dans habitation	4	9	1	2	5	3	4	1	1	6	36
Cambriolage ds entreprise ou commerce			1					1			2
Cambriolage ds service public ou bâtiment administ							2			1	3
Cambriolage dans bâtiment (total)	4	9	2	2	5	3	6	2	1	7	41

FC Vol autre

	Jan	Mar	Juin	Août	Oct	Nov	Déc	Total
Vol avec violence sans arme		1						1
Vol dans ou sur un véhicule			1	1	1			3
Vol à la tire				1				1
Vol à l'étalage	1	1				1		3
Vol par ruse							1	1
Vol de métaux							1	1
Vol sur les chantiers							1	1



FC Autre

	Fév	Mai	Juil	Août	Oct	Nov	Déc	Total
Violence contre les métiers d'intérêt général					2		1	3
Graffiti					1			1
Dégradation de voiture	1	1	1	2		3	2	10
Rixe au couteau	1							1

PH Violence intrafamiliale (VIF)

	Jan	Fév	Avr	Juil	Août	Sep	Oct	Nov	Déc	Total
VIF: physique, dans le couple	1		1	2		1			1	6
VIF: physique, envers des descendants		1	1		1		1			4
VIF: psychique, dans le couple		1			1			1		3
VIF: psychique, envers d'autres membres						2				2

PH Drogues

	Mar	Juin	Total
Vente de cocaïne		1	1
Import-export de cocaïne		1	1
Vente de drogues synthétiques	1		1

PH Violence dans l'espace public

	Jan	Fév	Mar	Avr	Mai	Juin	Août	Sep	Oct	Déc	Total
Violence physique (voie publique)		1	2			3				2	8
Violence physique (endroit accessible au public)	2	1	1		1	1			2	1	9
Violence sexuelle (endroit accessible au public)					1				1		2
Violence psychique (voie publique)		1					1			1	3
Violence psychique (autre endroit public)										1	1
Violence psychique (endroit accessible au public)		3	1	1	2			2			9



PH Autre

	Fév	Mar	Avr	Mai	Juin	Juil	Sep	Oct	Déc	Total
Cyberharcèlement			1	1		1	2			5
Fraude à l'identité	1	3	2	2	3			1	2	14



2025

FC Vol moyen de transport

	Mar	Avr	Total
Vol de vélo	1	1	2

FC Cambriolage

	Jan	Fév	Mar	Avr	Mai	Juin	Total
Cambriolage dans habitation	1	8	2	4	2	3	20
Cambriolage ds entreprise ou commerce			2			1	3
Cambriolage ds service public ou bâtiment administ			1			1	2
Cambriolage dans bâtiment (total)	1	8	5	4	2	5	25

FC Vol autre

	Jan	Fév	Mar	Avr	Mai	Juin	Total
Vol avec violence sans arme				1			1
Vol dans ou sur un véhicule		1	1	5	1		8
Vol à la tire						1	1
Vol à l'étalage	5		1				6

Criminalité ICT

	Jan	Total
Fraude de cartes de paiements	1	1

FC Autre

	Jan	Fév	Mar	Avr	Juin	Total
Violence contre les métiers d'intérêt général				1	2	3
Dégradation de voiture	3	1	2	1	1	8



PH Violence intrafamiliale (VIF)

	Jan	Fév	Mar	Avr	Mai	Juin	Total
VIF: physique, dans le couple		1		1		3	5
VIF: physique, envers des descendants	1	1					2
VIF: physique, envers d'autres membres		1					1
VIF: psychique, dans le couple		1	2				3
VIF: économique, envers d'autres membres					1		1

PH Drogues

	Mai	Total
Vente de drogues synthétiques	1	1

PH Violence dans l'espace public

	Jan	Fév	Mar	Avr	Mai	Juin	Total
Violence physique (transport public)				1			1
Violence physique (voie publique)	2		1	2	2	4	11
Violence physique (autre endroit public)					1		1
Violence physique (endroit accessible au public)				1		2	3
Violence psychique (transport public)					1	2	3
Violence psychique (voie publique)		2	1	1		3	7
Violence psychique (endroit accessible au public)			1	1		1	3
Vol avec violence sans arme (transport public)				1			1

PH Autre

	Fév	Avr	Mai	Juin	Total
Cyberharcèlement		1		1	2
Fraude à l'identité	1	1	1	1	4

STATISTIQUES POLICIERES DE CRIMINALITE

LIEU DE PERPETRATION: COMMUNE

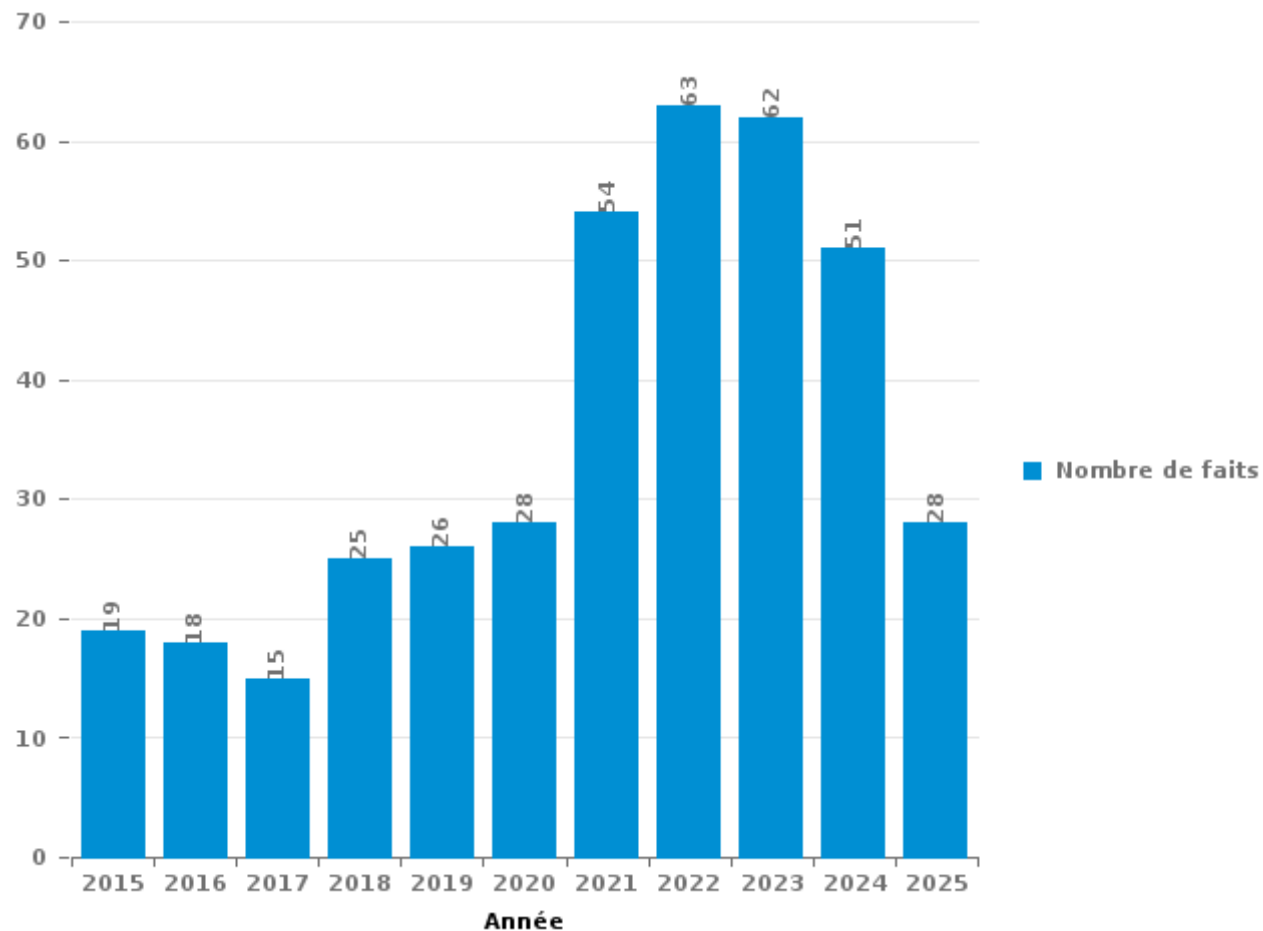
Saint-Vith

PARTIE III : ICT



Saint-Vith

Nombre total de délits avec un élément ICT/online, depuis 2015





Criminalité ICT/online au sens strict

Infractions (exhaustif)

	2015	2016	2017	2018	2019	2020	2021	2022	2023	2024	2025
Criminalité informatique: Faux en informatique:		2			1			1			5
Criminalité informatique: Fraude informatique:	3	5	1	8	4	6	4	3	4	1	1
Criminalité informatique: Hacking:		1	3	1	1		2	1	1		1
Criminalité informatique: Sabotage:			1	2	1			1			
Infr. contre l'autorité publique: Refus de coopération (informatique et télécom):					1						
Total:	3	8	5	11	8	6	6	6	5	1	7

Figures criminelles (à considérer spécifiquement – ne pas additionner avec d'autres éléments – risque de double comptage!)

	2015	2016	2017	2018	2019	2020	2021	2022	2023	2025
Fraude de cartes de paiements		2		4	1	3	1	1	2	1
Phishing	1		1			2		1		
Ransomware			1	4						
Shouldersurfing					1	1			1	
Skimming		2								



Criminalité ICT/online au sens large

Infractions (uniquement si code-fait existe)

	2015	2016	2018	2019	2020	2021	2022	2023	2024	2025
Fraude: Escroquerie: Fraude par internet	1	3	1	15	12	41	46	45	44	17
Infr. contre autres valeurs morales et sentiments: Cyberlokkig (leurre de mineur par ICT):										1
Infr. contre les mœurs: Pornographie infantine: Accès pornographie infantine via technologie		2			2					
Infr. contre les mœurs: Voyeurisme: Diffusion enregistrement nudité ou intimité				1	2					
Total:	1	5	1	16	16	41	46	45	44	18

Figures criminelles (à considérer spécifiquement – ne pas additionner avec d'autres éléments – risque de double comptage!)

	2015	2016	2017	2018	2019	2020	2021	2022	2023	2024	2025
Cyberharcèlement	9	3	4	5	4	7	5	7	5	5	2

STATISTIQUES POLICIERES DE CRIMINALITE

LIEU DE PERPETRATION: COMMUNE

Saint-Vith

PARTIE IV : DESTINATION LIEU



Saint-Vith

Vol et extorsion

	2000	2015	2016	2017	2018	2019	2020	2021	2022	2023	2024	2025
Habitation: maison	23	50	29	22	43	24	15	7	22	20	35	19
Magasin	25	20	15	7	10	12	10	5	12	16	5	11
Voie publique	30	10	8	3	6	5	2	4	10	10	6	7
Parking	2	3	6	3	5	8	4	1	13	10	2	3
Entreprise	15	1	2	4	3	7	3	1	2	4	3	2
Institution d'enseignement	12		2	5	2	3	1	2	8		1	1
Inconnue	14	6	3	1	3	4	2	1		1		
Terrain	9	4	3	3	1	2	2	2	4	1	1	2
Autre		1	4	2	10	6	4		1	4		
Habitation: appartement	2	3		2	3	1	1	2	7	4	6	1
Habitation: non précisée	3	5	3	3	3	1		3	3	2	1	2
Culture et loisirs	5	3	7	2	1	3	3	1	1		1	1
Horeca	4	1	3	4	3	1	2	6	3		1	
Habitation: allée	7	1	3	2	1	1	1	2	3	1	1	
Habitation: dépendances	2	1	2	2	1	1	8	2		1	1	
Hôpital	3				5	3	1	2	1	1	4	
Infrastructure sportive	2	2	2	2	1	1	1	1	1	3		1
Chantier		1	2	3	3	2	2	1		1	1	
Edifice religieux / lieu du culte	3		6	1			1				1	
Habitation: autre	1		4		1			1	1			
Service public	1				3		1		1			2
Banque / institution financière				1	2	3					1	
Service		1		2	1			2	1			
Moyen de transport: camion		2			2	1						
Moyen de transport: voiture		1							1		1	
Stade		1	2									
Arrêt de bus / tram		1										1
Habitation: garage						1				1		
Maison de repos	1									1		
Médecin / dentiste / pharmacien				1	1							
Station essence					1			1				
Emplacement de vélo									1			
Moyen de transport: autobus / autocar						1						
Total	164	118	106	75	115	91	64	47	96	81	72	53

FPF/DGR/DR/BIPOL - Statistiques policières de criminalité (date de clôture: 31/10/2025)

Les données pour les années 2001 jusqu'à 2014 ne sont plus publiées mais restent disponibles sur demande auprès du service BIPOL.

Les données pour 2025 ne concernent que le 1er semestre.



Dégradation de la propriété

	2000	2015	2016	2017	2018	2019	2020	2021	2022	2023	2024	2025
Voie publique	13	17	10	16	8	8	6	14	11	6	6	5
Habitation: résidence principale	2	16	11	2	3	11	6	5	6	2	9	5
Parking		10	7	10	9	5	9	6	4	2	4	4
Terrain	11	4	7	2	6	4	10	7	2	6	5	2
Institution d'enseignement	1		2			6	5	8	3		1	
Culture et loisirs	4	7	4	1	1	3	1			2		
Entreprise	1	1		1		3	3	2	3	3	2	
Inconnue	3	1	1	1	1			3	1	1	1	1
Habitation: allée	2	4		2			1	1	2			1
Habitation: non précisée	2	2	1		1			2			1	1
Habitation: résidence secondaire	2	1	1	1	1			1			1	
Magasin	2	1	2			1		1		1		
Horeca	2	1		1	1				2			
Autre					1	2				1	2	
Habitation: dépendances			1	1		1	1	1				1
Service public							1			2	1	1
Hôpital			1					1		1	1	
Bureau de police										1	1	1
Chantier			1				1	1				
Habitation: garage			1				1		1			
Banque / institution financière							1			1		
Habitation: jardin							1					1
Bâtiment administratif	1											
Edifice religieux / lieu du culte			1									
Infrastructure sportive										1		
Moyen de transport: autre			1									
Moyen de transport: voiture					1							
Service							1					
Station essence			1									
Total	46	65	53	38	33	44	48	53	35	30	35	23

FPF/DGR/DRI/BIPOL - Statistiques policières de criminalité (date de clôture: 31/10/2025)

Les données pour les années 2001 jusqu'à 2014 ne sont plus publiées mais restent disponibles sur demande auprès du service BIPOL.

Les données pour 2025 ne concernent que le 1er semestre.



Saint-Vith

Infractions contre l'intégrité physique

	2000	2015	2016	2017	2018	2019	2020	2021	2022	2023	2024	2025
Habitation	4	4	6	10	14	10	14	9	6	7	15	10
Voie publique	3	2	5	9	9	6	7	7	14	5	9	12
Culture et loisirs	1	9	2	11	7	4			1	2	2	
Hôpital	3	2	1		1	1	1		1		3	
Terrain			2	2	2	1		1	3	1		
Parking						2	1	1	1	3	1	1
Inconnue		1			1	1	2	3		1		
Horeca	1		1		2	1			1		1	1
Institution d'enseignement			1		1	2		1	2		1	
Magasin				1		1			1	3	1	1
Habitation: allée						2	1				3	1
Service public				2	1					1	1	1
Entreprise		1					1	2		1		
Autre			1	2						1		
Arrêt de bus / tram			1				1					1
Infrastructure sportive	1								1		1	
Habitation: jardin								1	1			
Stade		1	1									
Station de bus / métro et gare de chemin de fer						1				1		
Edifice religieux / lieu du culte									1			
Maison de repos				1								
Moyen de transport: autobus / autocar							1					
Service							1					
Total	13	20	21	38	38	32	30	25	33	26	38	28

FPF/DGR/DRI/BIPOL - Statistiques policières de criminalité (date de clôture: 31/10/2025)

Les données pour les années 2001 jusqu'à 2014 ne sont plus publiées mais restent disponibles sur demande auprès du service BIPOL.

Les données pour 2025 ne concernent que le 1er semestre.

STATISTIQUES POLICIERES DE CRIMINALITE

LIEU DE PERPETRATION: COMMUNE

Saint-Vith

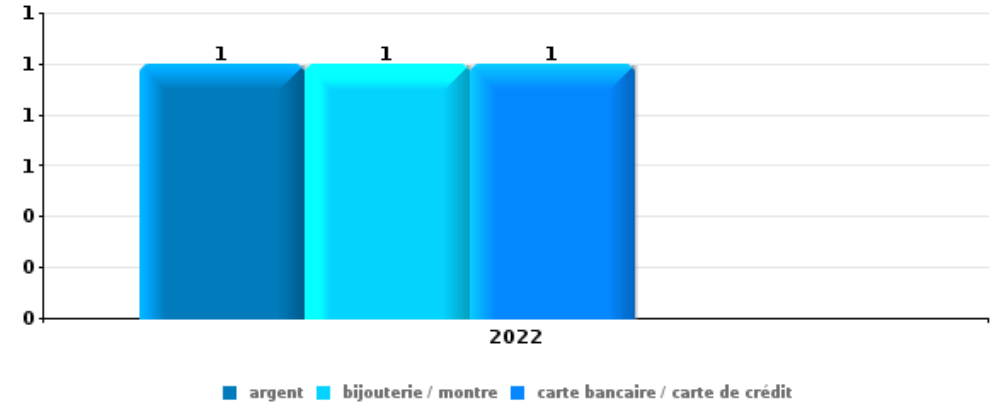
PARTIE V : OBJETS ET MOYENS DE TRANSPORT



Saint-Vith

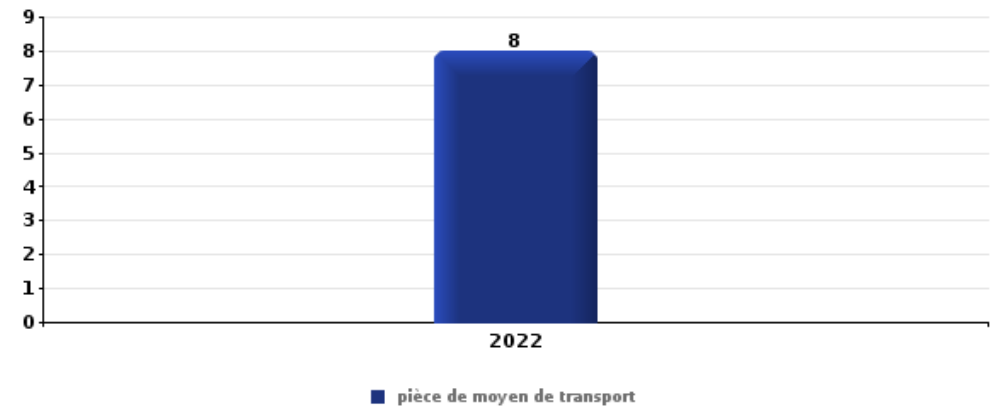
Vol à main armée

Top 5 Objets volés (sbd nombre de faits)		2020	2021	2022	2023	2024	2025
1	argent			1			
1	bijouterie / montre			1			
1	carte bancaire / carte de crédit			1			



Vol dans ou sur un véhicule

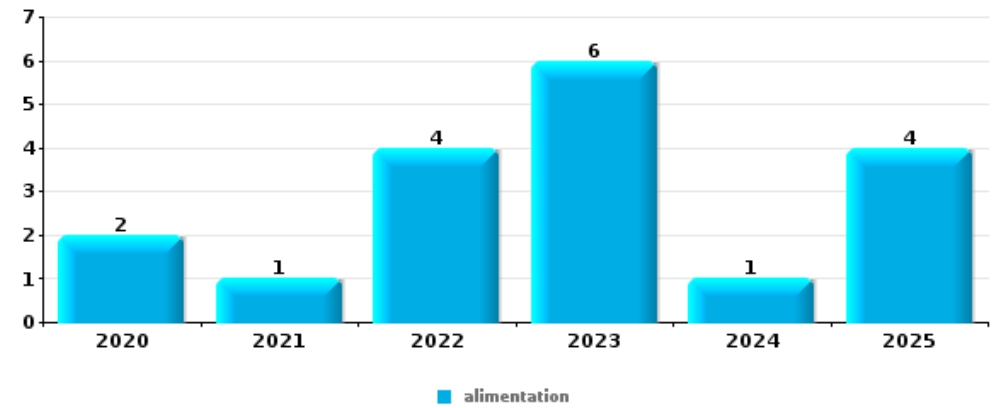
Top 5 Objets volés (sbd nombre de faits)		2020	2021	2022	2023	2024	2025
1	pièce de moyen de transport			8			
2	argent		2	3			2
3	outillage	1	1		3		1
4	plaque d'immatriculation			1	3	1	
4	portefeuille		1	2	1		1





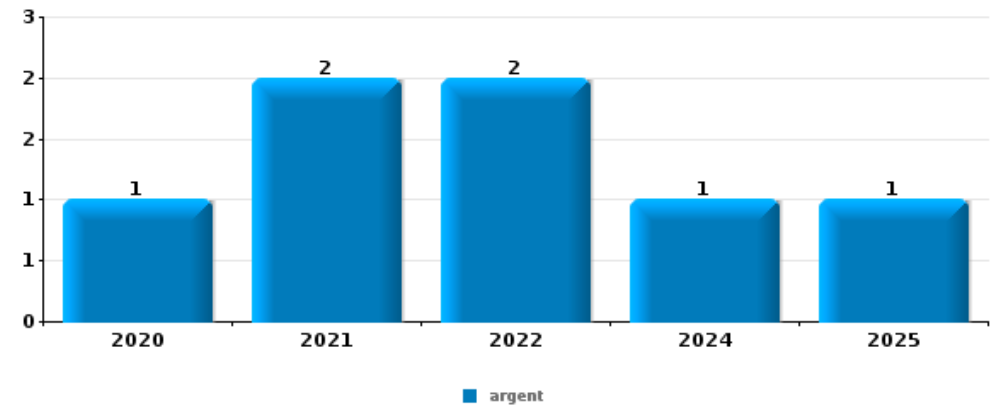
Vol à l'étalage

Top 5 Objets volés (sbd nombre de faits)		2020	2021	2022	2023	2024	2025
1	alimentation	2	1	4	6	1	4
2	vêtement		1	1	1		
3	parfum / produit de beauté						2
4	lunettes / verres de contact			1			
4	multimédia						1



Cambrilage ds entreprise ou commerce

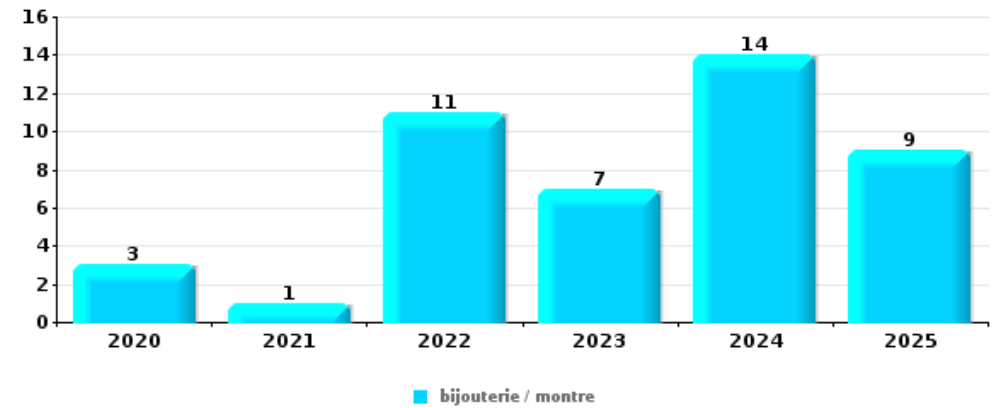
Top 5 Objets volés (sbd nombre de faits)		2020	2021	2022	2023	2024	2025
1	argent	1	2	2		1	1
2	coffre-fort / coffret (argent) / caisse	2				1	
3	matériaux de construction / de chantier	1		1			
3	outillage	1	1				
5	carburant / énergie						1
5	GSM et accessoires		1				
5	multimédia	1					
5	ordinateur et accessoires			1			
5	portefeuille		1				
5	vêtement			1			





Cambriolage dans habitation

Top 5 Objets volés (sbd nombre de faits)		2020	2021	2022	2023	2024	2025
1	bijouterie / montre	3	1	11	7	14	9
2	argent	1		8	6	13	6
3	clé		1	1		7	
4	coffre-fort / coffret (argent) / caisse					3	4
4	vêtement	1	2		1	1	2



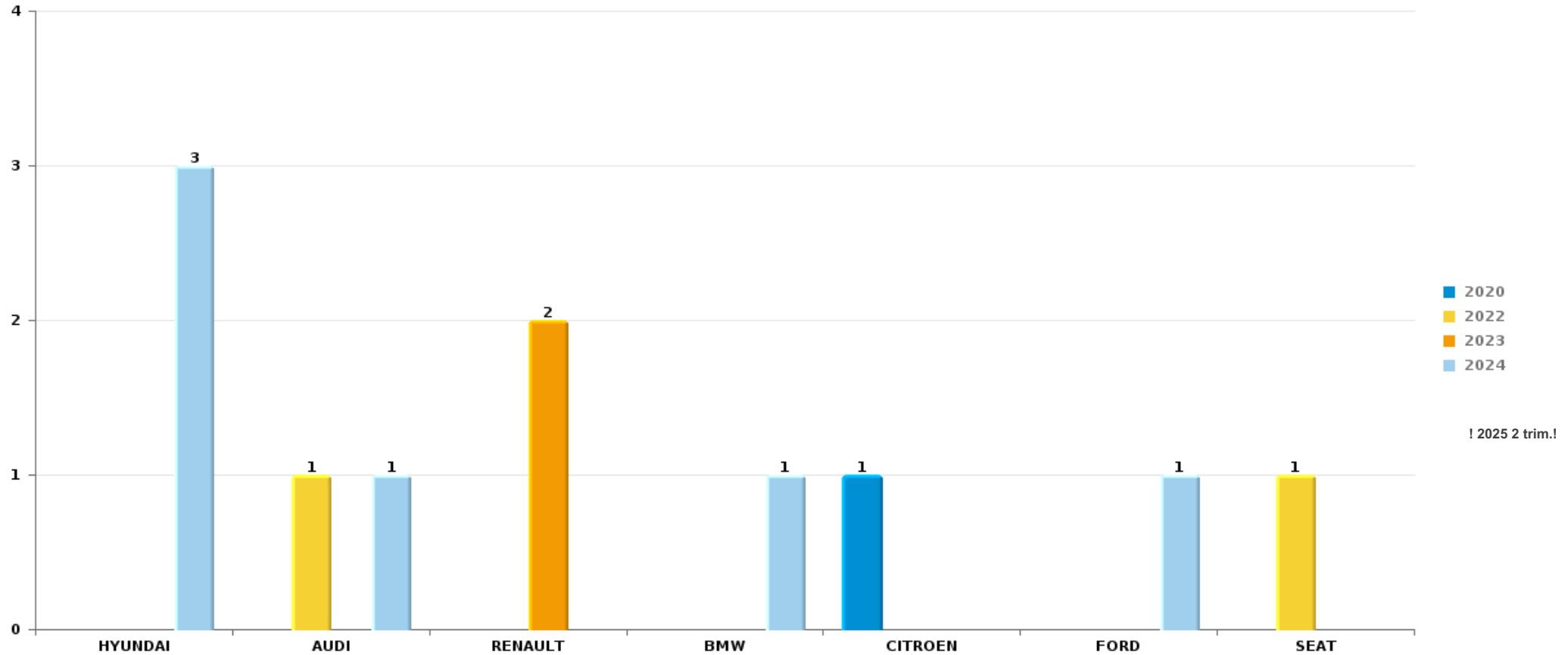
Remarque: en ce qui concerne les objets, aucun total n'est reproduit étant donné que plusieurs objets peuvent avoir été volés lors d'un même fait.



Saint-Vith

Vol de voiture

Nombre de voitures volées par marque (Top 5)



STATISTIQUES POLICIERES DE CRIMINALITE

LIEU DE PERPETRATION: COMMUNE

Saint-Vith

PARTIE VI : SUSPECTS



Partie 1: Niveau FAITS (comptage du nombre de faits pour lesquels un certain type de suspect est impliqué)

1.1. Nombre d'infractions selon le sexe des suspects identifiés (par catégorie principale)

Étant donné que, tant un suspect identifié masculin qu'un suspect identifié féminin peuvent être impliqués lors d'un même fait, il est possible que la somme des colonnes «Hommes» et «Femmes» soit supérieure à la valeur de la colonne «Total...» (voir également la note méthodologique)

Saint-Vith

2025

Catégorie principale / Sexe	Nombre total de faits avec au moins 1 suspect	Hommes	%	Femmes	%
Drogues	16	14	87,5%	2	12,5%
Infr. contre l'intégrité physique	12	11	91,7%	1	8,3%
Infr. contre autres valeurs morales et sentiments	6	6	100,0%		
Législation sur les étrangers	6	6	100,0%		
Ivresse et alcool	5	5	100,0%		
Vol et extorsion	5	5	100,0%		
Dégradation de la propriété	4	3	75,0%	1	25,0%
Infr. contre l'autorité publique	4	4	100,0%		
Fraude	2	1	50,0%	1	50,0%
Infr. contre la foi publique	2	2	100,0%		
Infr. contre la sécurité publique	2	2	100,0%		
Armes et explosifs	1	1	100,0%		
Environnement	1	1	100,0%		
Protection des revenus publics	1	1	100,0%		
Travail	1	1	100,0%		
Total	68	63	92,6%	5	7,4%





1.2. Nombre d'infractions selon le sexe des suspects identifiés (par figure criminelle)

Étant donné que, tant un suspect identifié masculin qu'un suspect identifié féminin peuvent être impliqués lors d'un même fait, il est possible que la somme des colonnes «Hommes» et «Femmes» soit supérieure à la valeur de la colonne «Total...» (voir également la note méthodologique)

Saint-Vith

2025

FC Vol autre

Figure criminelle / Sexe	Nombre total de faits avec au moins 1 suspect identifié	Hommes	%
Vol à l'étalage	5	5	100,0%
Total	PA	PA	PA

FC Autre

Figure criminelle / Sexe	Nombre total de faits avec au moins 1 suspect identifié	Hommes	%	Femmes	%
Violence contre les métiers d'intérêt général	3	3	100,0%		
Dégradation de voiture	1			1	100,0%
Total	PA	PA	PA	PA	PA

PH Violence intrafamiliale (VIF)

Figure criminelle / Sexe	Nombre total de faits avec au moins 1 suspect identifié	Hommes	%	Femmes	%
VIF: physique, dans le couple	4	4	100,0%		
VIF: physique, envers des descendants	1			1	100,0%
VIF: psychique, dans le couple	1	1	100,0%		
Total	PA	PA	PA	PA	PA

CRIMINALITE ENREGISTREE: SUSPECTS



PH Drogues

Figure criminelle / Sexe	Nombre total de faits avec au moins 1 suspect identifié	Hommes	%
Vente de drogues synthétiques	1	1	100,0%
Total	PA	PA	PA

PH Violence dans l'espace public

Figure criminelle / Sexe	Nombre total de faits avec au moins 1 suspect identifié	Hommes	%
Violence physique (voie publique)	5	5	100,0%
Violence physique (endroit accessible au public)	1	1	100,0%
Violence psychique (voie publique)	3	3	100,0%
Violence psychique (endroit accessible au public)	2	2	100,0%
Total	PA	PA	PA

PH Autre

Figure criminelle / Sexe	Nombre total de faits avec au moins 1 suspect identifié	Hommes	%
Fraude à l'identité	1	1	100,0%
Total	PA	PA	PA



1.3. Nombre d'infractions selon l'âge des suspects identifiés (par catégorie principale)

Étant donné que, tant un suspect identifié mineur qu'un suspect identifié majeur peuvent être impliqués lors d'un même fait, il est possible que la somme des colonnes «Mineur» et «Majeur» soit supérieure à la valeur de la colonne «Total...»
(voir également la note méthodologique)

Saint-Vith

2025

Catégorie principale / Âge	Nombre total de faits avec au moins 1 suspect identifié	Mineur	%	Majeur	%
Drogues	16	3	18,8%	13	81,3%
Infr. contre l'intégrité physique	12			12	100,0%
Infr. contre autres valeurs morales et sentiments	6			6	100,0%
Législation sur les étrangers	6			6	100,0%
Ivresse et alcool	5			5	100,0%
Vol et extorsion	5			5	100,0%
Dégradation de la propriété	4			4	100,0%
Infr. contre l'autorité publique	4			4	100,0%
Fraude	2			2	100,0%
Infr. contre la foi publique	2			2	100,0%
Infr. contre la sécurité publique	2			2	100,0%
Armes et explosifs	1			1	100,0%
Environnement	1			1	100,0%
Protection des revenus publics	1			1	100,0%
Travail	1			1	100,0%
Total	68	3	4,4%	65	95,6%



1.4. Nombre d'infractions selon l'âge des suspects identifiés (par figure criminelle)

Étant donné que, tant un suspect identifié mineur qu'un suspect identifié majeur peuvent être impliqués lors d'un même fait, il est possible que la somme des colonnes «Mineur» et «Majeur» soit supérieure à la valeur de la colonne «Total...»
(voir également la note méthodologique)

Saint-Vith

2025

FC Vol autre

Figure criminelle / Âge	Nombre total de faits avec au moins 1 suspect identifié	Majeur	%
Vol à l'étalage	5	5	100,0%
Total	PA	PA	PA

FC Autre

Figure criminelle / Âge	Nombre total de faits avec au moins 1 suspect identifié	Majeur	%
Violence contre les métiers d'intérêt général	3	3	100,0%
Dégradation de voiture	1	1	100,0%
Total	PA	PA	PA

PH Violence intrafamiliale (VIF)

Figure criminelle / Âge	Nombre total de faits avec au moins 1 suspect identifié	Majeur	%
VIF: physique, dans le couple	4	4	100,0%
VIF: physique, envers des descendants	1	1	100,0%
VIF: psychique, dans le couple	1	1	100,0%
Total	PA	PA	PA

PH Drogues

Figure criminelle / Âge	Nombre total de faits avec au moins 1 suspect identifié	Majeur	%
Vente de drogues synthétiques	1	1	100,0%
Total	PA	PA	PA

CRIMINALITE ENREGISTREE: SUSPECTS



PH Violence dans l'espace public

Figure criminelle / Âge	Nombre total de faits avec au moins 1 suspect identifié	Majeur	%
Violence physique (voie publique)	5	5	100,0%
Violence physique (endroit accessible au public)	1	1	100,0%
Violence psychique (voie publique)	3	3	100,0%
Violence psychique (endroit accessible au public)	2	2	100,0%
Total	PA	PA	PA

PH Autre

Figure criminelle / Âge	Nombre total de faits avec au moins 1 suspect identifié	Majeur	%
Fraude à l'identité	1	1	100,0%
Total	PA	PA	PA



Partie 2: Niveau SUSPECTS-FAIT (comptage du nombre de combinaisons suspect-fait)

2.1. Nombre de suspects-fait selon le sexe des suspects identifiés (TOP 5 des catégories principales)

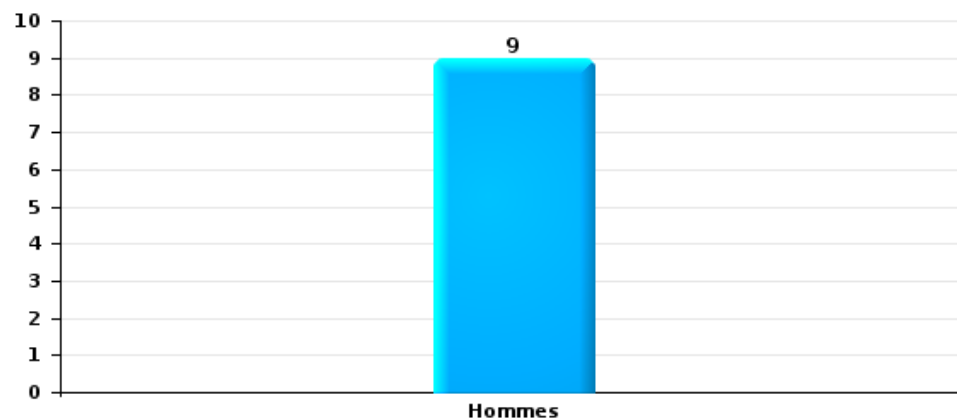
Lorsqu'un même suspect a commis plusieurs faits durant la période considérée, il est aussi comptabilisé plusieurs fois (voir également la note méthodologique)

Saint-Vith

2025

Vol et extorsion

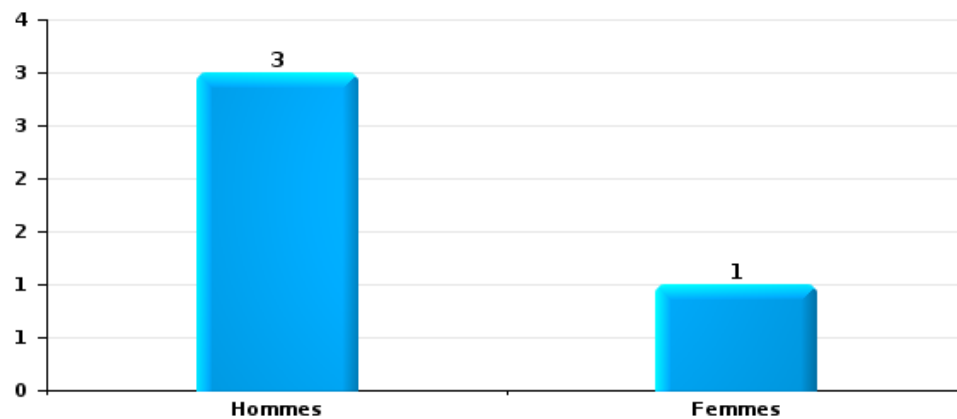
Nombre de suspects-fait selon le sexe





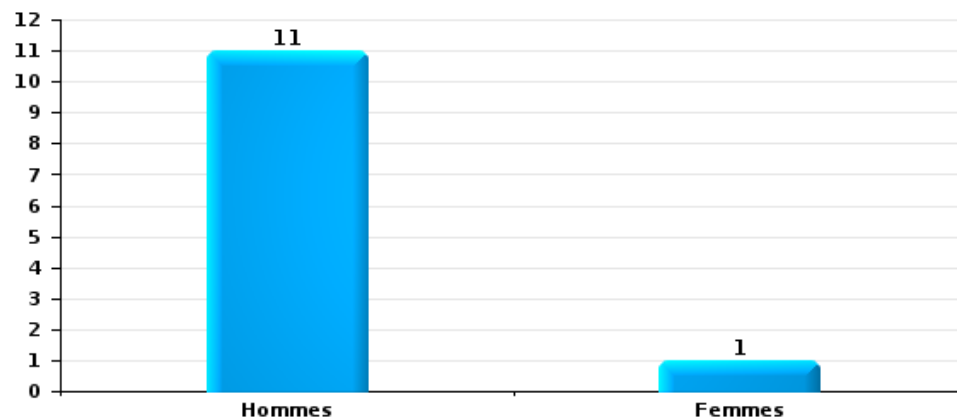
Dégradation de la propriété

Nombre de suspects-fait selon le sexe



Infr. contre l'intégrité physique

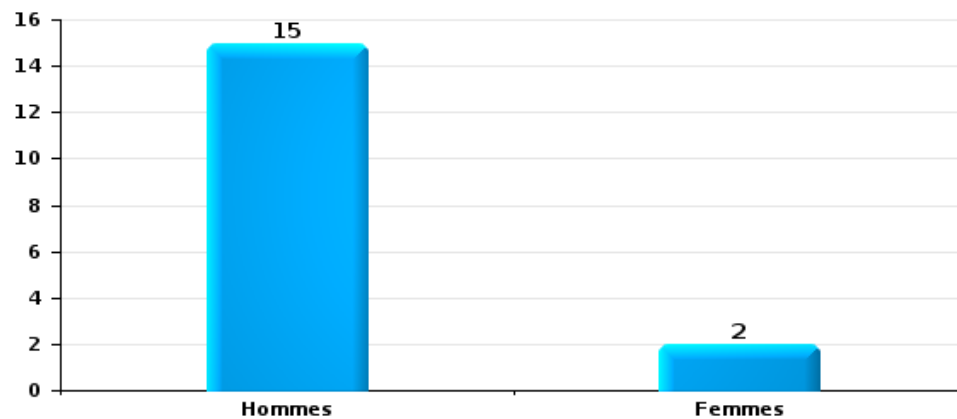
Nombre de suspects-fait selon le sexe





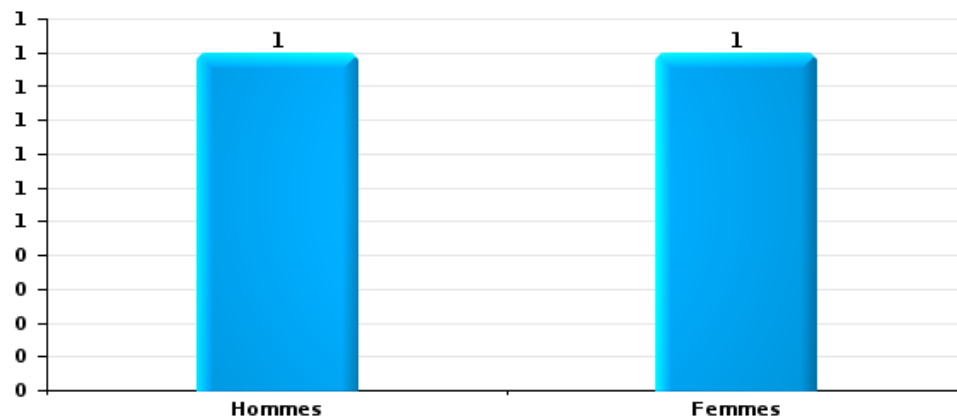
Drogues

Nombre de suspects-fait selon le sexe



Fraude

Nombre de suspects-fait selon le sexe





2.2. Nombre de suspects-fait selon le sexe des suspects identifiés (TOP 5 des figures criminelles)

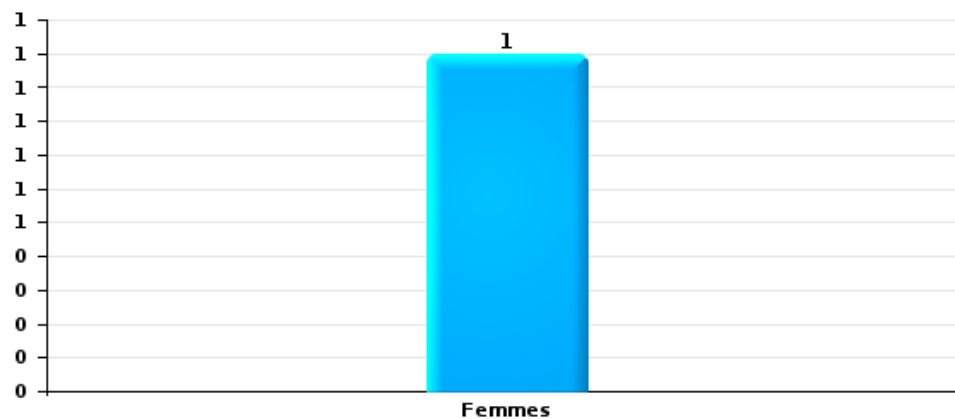
Lorsqu'un même suspect a commis plusieurs faits durant la période considérée, il est aussi comptabilisé plusieurs fois (voir également la note méthodologique)

Saint-Vith

2025

Dégradation de voiture

Nombre de suspects-fait selon le sexe





2.3. Nombre de suspects-fait selon l'âge des suspects identifiés (TOP 5 des catégories principales)

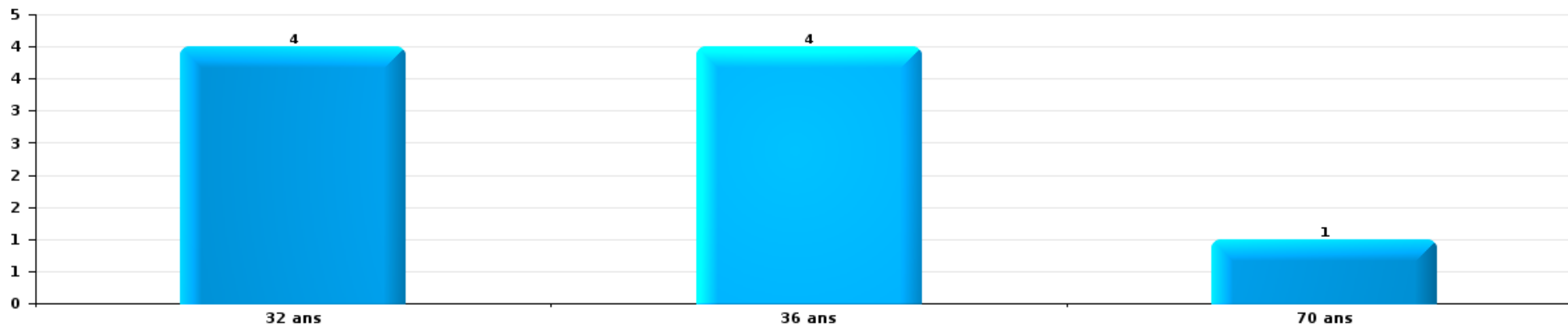
1) Lorsqu'un même suspect a commis plusieurs faits durant la période considérée, il est aussi comptabilisé plusieurs fois, qu'il ait le même âge ou non – 2) Les suspects au-dessous de 14 ans et à partir de 90 ans ne sont pas repris dans le tableau (voir également la note méthodologique)

Saint-Vith

2025

Vol et extorsion

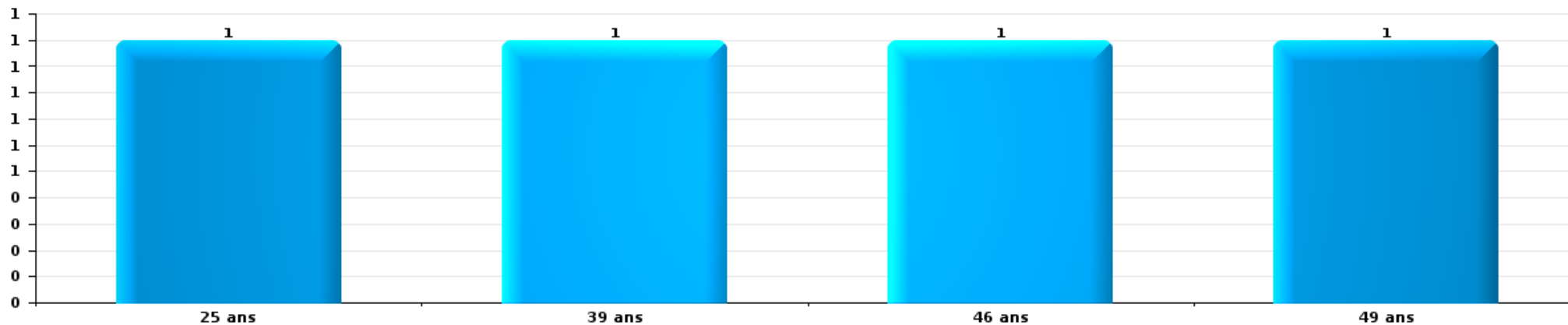
Nombre de suspects-fait par âge (chronologique)





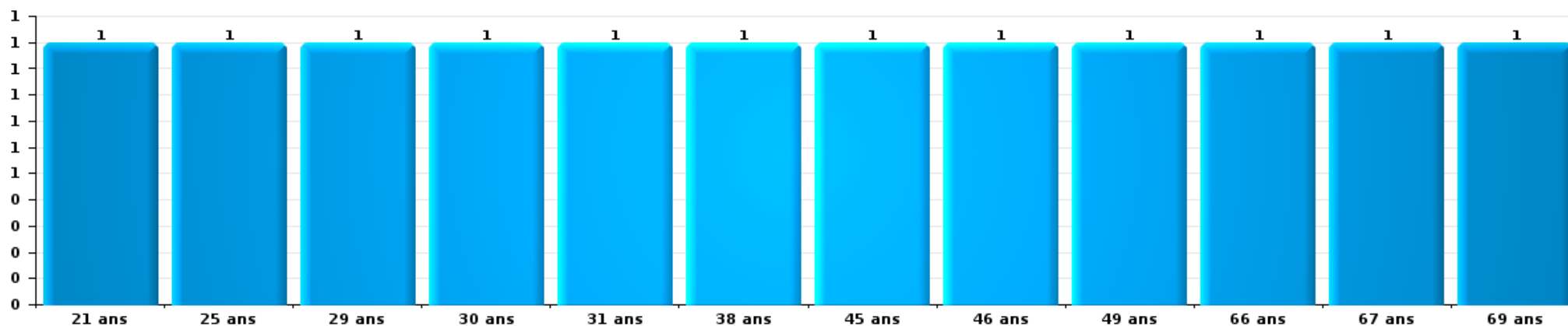
Dégradation de la propriété

Nombre de suspects-fait par âge (chronologique)



Infr. contre l'intégrité physique

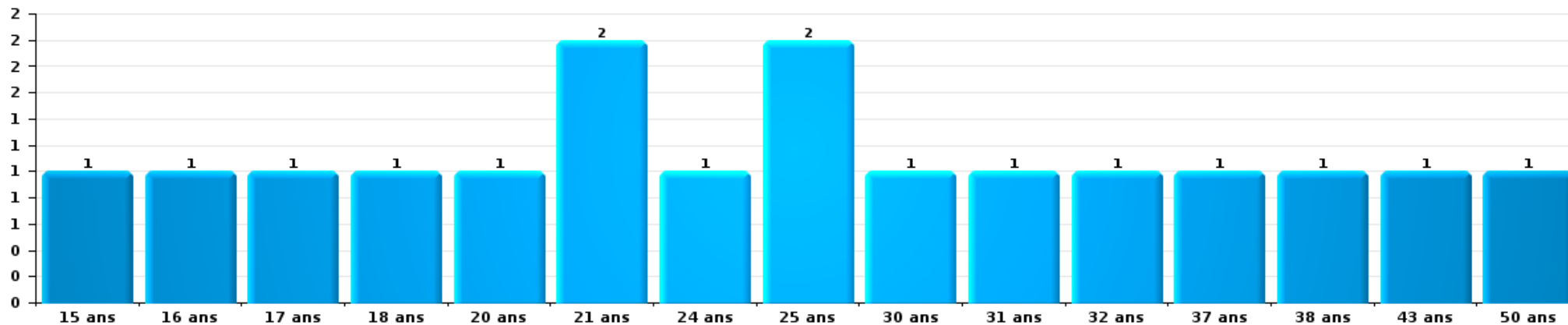
Nombre de suspects-fait par âge (chronologique)






Drogues

Nombre de suspects-fait par âge (chronologique)



Fraude

Nombre de suspects-fait par âge (chronologique)





2.4. Nombre de suspects-fait selon l'âge des suspects identifiés (TOP 5 des figures criminelles)

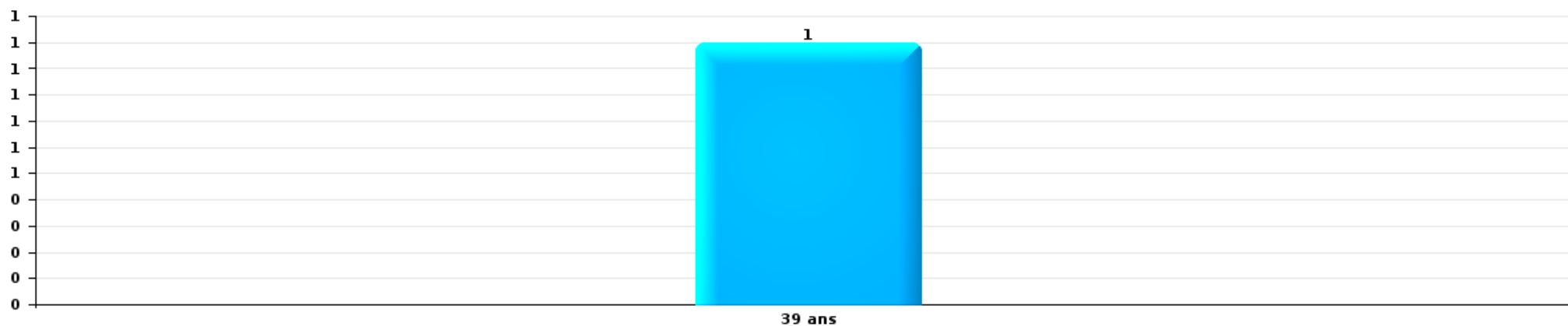
1) Lorsqu'un même suspect a commis plusieurs faits durant la période considérée, il est aussi comptabilisé plusieurs fois, qu'il ait le même âge ou non – 2) Les suspects au-dessous de 14 ans et à partir de 90 ans ne sont pas repris dans le tableau (voir également la note méthodologique)

Saint-Vith

2025

Dégradation de voiture

Nombre de suspects-fait par âge (chronologique)



STATISTIQUES POLICIERES DE CRIMINALITE

LIEU DE PERPETRATION: COMMUNE

Saint-Vith

***ANNEXE I: DETAIL PAR CATEGORIE DE DELIT
CODE PENAL***



Saint-Vith

Infraction Code pénal

Infr. contre l'intégrité physique

			2000	2015	2016	2017	2018	2019	2020	2021	2022	2023	2024	2025
Assassinat	Autres	Acc.											1	
		Sous-total											1	
Meurtre	Non spécifié	Tent.												1
	Autres	Tent.								1				
		Sous-total								1				1
Torture et maltraitance	Traitement inhumain	Acc.											1	
		Sous-total											1	
Coups et/ou blessures vol. en sphère familiale	Entre partenaires ou ex-partenaires	Acc.	1		6	2	6	5	4	2	2	4	6	5
	Lors d'un différend familial en général	Acc.	3											
		Tent.	1											
	Par les parents envers un mineur	Acc.		2		2	1	1	4	4			3	1
	Envers les parents	Acc.						1				1		
	Envers d'autres ascendants directs ou collatéraux	Acc.					1		2		1			1
	Sous-total		5	2	6	4	8	7	10	6	3	5	9	7
Coups et/ou blessures vol. hors sphère familiale	Bagarres (=coups réciproques)	Acc.	1	2	4	3	2	5	6	4	6	3	2	1
		Tent.										1		
	Coups envers fonctionnaire de police	Acc.												2
		Tent.				1								
	Envers un mineur par une pers. ayant autorité	Acc.										1	1	
	Envers un mineur qualité de l'auteur inconnue	Acc.		1	2	1	2	2			2	1	1	1
	Envers pers. vulnérable (qualité auteur inconnue)	Acc.										1		1
	Coups envers personnel autre service public	Acc.				1	1							
	Coups envers profession médicale	Acc.					1				1			1
	Coups envers personnel institut d'enseignement	Acc.					1	1				1	1	
Coups envers personnel pompiers/protection civile	Acc.												1	
Non spécifié	Acc.	4	11	8	18	14	13	11	10	12	11	14	11	
	Sous-total		5	14	14	24	21	21	17	14	21	19	20	17
Abstention coupable		Acc.		1		1					1		1	
		Sous-total		1		1					1		1	
Autres infr. volontaires. c/ l'intégrité phys.	Délaissement d'enfant ou personne vulnérable	Acc.				1							1	1
	Abandon d'enfant dans le besoin	Acc.				1								
	Entrave méchante à la circulation	Acc.	1	2		3	2			2	3	2	1	1
	Voies de faits et violences légères	Acc.	2			1	1	1	2				1	
	Sous-total		3	2		6	3	1	2	2	3	2	3	2



Infr. contre l'intégrité physique

			2000	2015	2016	2017	2018	2019	2020	2021	2022	2023	2024	2025
Infr. involontaires contre l'intégrité physique	Coups et/ou blessures involontaires	Acc.		1	1	2	4	3	1	1	3		1	1
	Morsure de chien	Acc.				1	2			1	2		2	
Sous-total				1	1	3	6	3	1	2	5		3	1
Total			13	20	21	38	38	32	30	25	33	26	38	28



Infr. contre la liberté individuelle

			2000	2015	2016	2017	2018	2019	2020	2021	2022	2023	2024	2025
Prise d'otages	Tent.		1											
	Sous-total		1											
Enlèvement de mineur ou personne vulnérable	Enlèvement parental	Tent.								1				
		Acc.	1				1							
	Autre enlèvement	Tent.										3		
		Sous-total	1				1			1		3		
Détenion par un particulier		Acc.	1			1								
		Sous-total	1			1								
Total			3			1	1			1		3		



Infr. contre les mœurs

			2000	2015	2016	2017	2018	2019	2020	2021	2022	2023	2024	2025
Viol n'ayant pas causé la mort	Victime 14a - 16a	Acc.			1				1					
		Tent.				1								
	Victime 16a - 18a	Acc.	1	2										
	Victime majeure	Acc.	1	1	2	1	1			1	1			
		Sous-total	2	3	3	2	1		1	1	1			
Viol n'ayant pas causé la mort (nvCPS)	Victime < 16a	Acc.									1	8		
		Acc.											1	
	Victime 16a - 18a	Tent.										1		
	Victime majeure	Acc.									1		2	1
		Sous-total									2	9	3	1
Attentat à la pudeur avec violence / menace	Victime < 16a	Acc.			1		1							
	Victime majeure	Acc.							1					
		Sous-total			1		1		1					
Attentat à la pudeur sans violence / menace	Victime < 16a	Acc.			2	2		1		1				
		Acc.	1											
	Victime 16a - 18a	Tent.						1						
	Victime âge inconnu	Acc.					1							
		Sous-total	1	2	2	1	2		1					
Attentat à la pudeur non spécifié		Tent.	1											
		Sous-total	1											
Atteinte intégrité sexuelle sans mort (nvCPS)	Victime < 16a	Acc.									3	3	3	2
	Victime majeure	Acc.											1	
		Sous-total									3	3	4	2
Pornographie enfantine	Détention	Acc.			1	1	2	1	2					
	Distribution	Acc.							2	1				
	Accès pornographie enfantine via technologie	Acc.			2				2					
		Sous-total			3	1	2	1	6	1				
Pornographie		Acc.		1										
		Sous-total		1										
Incitation à la débauche	Victime mineure	Acc.		1	1									
		Sous-total		1	1									
Exploitation de la débauche d'autrui	Victime mineure	Acc.					1							
	Age victime inconnu	Acc.						1						
		Sous-total					1	1						



Infr. contre les mœurs

			2000	2015	2016	2017	2018	2019	2020	2021	2022	2023	2024	2025
Outrage public aux bonnes mœurs	Actions (exhibitionnisme, etc.)	Acc.		3		1	3							
		Tent.									1			
	Ecrits, images, objets	Acc.		2		1	1			1				
	Obscénités en public	Acc.					2							
	Contenu pornographique extrême ou violent (nvCPS)	Acc.											1	
		Sous-total		5		2	6			1	1		1	
Voyeurisme	Observation/enregistrement de nudité ou intimité	Acc.				1				1				
		Tent.						1	1					
	Diffusion enregistrement nudité ou intimité	Acc.							1					
		Sous-total				1		1	2	1				
Voyeurisme via moyen technique ou autre (nvCPS)	Victime majeure	Acc.												1
		Sous-total												1
Diffusion de contenu à caractère sexuel (nvCPS)	Victime < 16a	Acc.										3		
	Victime 16a - 18a	Acc.									1		1	
		Sous-total									1	3	1	
Diffusion contenu sex. but méchant/lucrat. (nvCPS)	Victime < 16a	Acc.										1		
	Victime majeure	Acc.									1	1		1
		Sous-total									1	2		1
Diffusion contenu caract. sex.-indéterminé (nvCPS)		Acc.												1
		Sous-total												1
Grooming online - avec ICT (nvCPS)	Victime 16a - 18a	Acc.												1
		Sous-total												1
Images d'abus sexuels de mineurs (nvCPS)	Production/diffusion images abus sexuels (nvCPS)	Acc.									2	1		
		Sous-total									2	1		
		Total	4	10	10	8	12	5	10	5	11	18	9	7



Infr. contre autres valeurs morales et sentiments

			2000	2015	2016	2017	2018	2019	2020	2021	2022	2023	2024	2025
Harcèlement	Harcèlement par téléphone (OLD)	Acc.	2											
		Acc.	2	11	6	6	11	7	11	11	6	14	6	13
	Sous-total	4	11	6	6	11	7	11	11	6	14	6	13	
Violation du secret professionnel		Acc.											1	
		Sous-total											1	
Atteinte à l'honneur	Calomnie et diffamation	Acc.	2	4	1	3	2	2	1	3	1	4		2
	Déclaration calomnieuse	Acc.			1					2		1	1	1
	Imputation calomnieuse	Acc.		4	7	3	3	2	1		4	1	1	2
	Divulgation méchante	Acc.		3	2	1	2	1	2	2		3		3
	Injures (Délit)	Acc.		9	7	4	4	6	1		4	6	6	4
	Sous-total	2	20	18	11	11	11	11	5	7	9	15	8	12
Vie privée	Intrusion de nuit	Acc.										1		
	Violation de domicile par un particulier	Acc.	1	4	2	3	4	2	4	4	1	1	3	2
	Violation du secret des lettres	Acc.			1									
	Sous-total	1	4	3	3	4	2	4	4	4	1	2	3	2
Tapage nocturne		Acc.	5	1	1	4	1					1	3	
		Sous-total	5	1	1	4	1					1	3	
Vie privée mœurs: publication identité victime		Acc.												1
		Sous-total												1
Cyberlokkig (leurre de mineur par ICT)		Acc.												1
		Sous-total												1
Attirer ou utiliser mineur ou personne vulnérable		Tent.							1					
		Sous-total							1					
Occupation bien d'autrui (squatter)	Pénétrer / occuper / séjourner (bien non habité)	Acc.											2	1
		Sous-total											2	1
		Total	12	36	28	24	27	20	21	22	16	32	23	30



Infr. relative au statut juridique de l'enfant

			2000	2015	2016	2017	2018	2019	2020	2021	2022	2023	2024	2025
Non-représentation d'enfants	Par les parents	Acc.	1			1	2	1		4		1	2	2
	Par une personne qui en a la charge	Acc.										2		
Sous-total			1			1	2	1		4		3	2	2
Total			1			1	2	1		4		3	2	2



Vol et extorsion

			2000	2015	2016	2017	2018	2019	2020	2021	2022	2023	2024	2025
Vol avec circ. aggr.	Avec violence	Acc.	2	3	1			4		1	4	1		
		Tent.	1	1			1		1		1		1	
	Sans violence	Acc.	53	44	52	28	45	38	24	15	42	23	40	24
		Tent.	17	14	10	6	18	9	11	2	9	6	6	6
Sous-total			73	62	63	34	63	52	35	19	55	31	46	30
Vol sans circ. aggr.	Avec violence	Acc.	1			1	1						1	1
	Sans violence, Vol à la tire	Acc.	3	4	2		4	1	3	1	1	8	1	1
		Tent.					2							
	Sans violence, Vol d'usage	Acc.			1	1		1	1	1				
		Tent.			1									
	Sans violence, Vol domestique	Acc.	5	1	2	2	2		1		1	1		1
Sans violence	Acc.	73	42	35	36	38	34	22	25	35	35	21	17	
	Tent.	1	5		1	1	2	2			2	2	3	
Sous-total			83	52	41	41	48	38	29	27	37	46	25	23
Vol non spécifié		Acc.	4	1									1	
		Tent.	2											
Sous-total			6	1									1	
Extorsion		Acc.		3	2		4	1		1	4	4		
		Tent.		3	2		4	1		1	4	4		
Sous-total				3	2		4	1		1	4	4		
Maraudage		Tent.	2											
		Sous-total	2											
Total			164	118	106	75	115	91	64	47	96	81	72	53



Fraude

			2000	2015	2016	2017	2018	2019	2020	2021	2022	2023	2024	2025
Blanchiment d'argent	Acc.				1		2	1			3	3	1	2
	Sous-total			1		2	1				3	3	1	2
Recel	Recel simple	Acc.		1	1	1			1	1			1	
	Recel qualifié	Acc.				1	1							
		Tent.					2							
	Sous-total			1	1	2	3	1	1				1	
Grivèlerie	Logements	Acc.					1						1	
	Sous-total						1						1	
Corruption privée		Acc.						1					1	
	Sous-total							1					1	
Détournement et destruction frauduleuse	Cel frauduleux	Acc.		1		1					1			
	D'argent, de papiers, etc.	Acc.		2	3		1		1	1				
	D'objets saisis	Acc.	2					1						
	Non spécifié	Acc.		1						1				
Sous-total		2	4	3	1	1	2	1	2	2	1			
Escroquerie	Fraude par internet	Acc.		1	3			12	12	38	44	43	44	16
		Tent.				1	3		3	2	2			1
	Escroquerie sans internet	Acc.				2	3	1	6	1	6	4		
		Tent.					1	1	1	1				
	Non spécifié	Acc.	3											
		Tent.	2											
Sous-total		5	1	3		3	19	14	48	48	51	48	17	
Tromperie	Marchandises vendues / travail fourni	Acc.	3	5	3	7	5		2		1		1	
		Tent.	1	1		3	1							
	Monnaies	Acc.	1	10	10	6	4	2	3		2	3		
		Tent.	1		2	5	4							
	Endossement frauduleux de factures	Acc.			1						1			
		Tent.										1		
Sous-total		6	16	16	21	14	2	5	1	4	3	1		
Abus de confiance et infr. apparentées	Abus de confiance	Acc.	3	6	3	4	3	2	1	5	1	3	2	3
		Tent.	2			1	2							
	Abus des faiblesses	Acc.			1	1			1					
Sous-total		5	6	4	5	4	4	2	5	1	3	2	3	
Infr. liées à l'insolvabilité	Non spécifié	Acc.								1				
	Sous-total									1				
Chèques sans provision		Acc.	2				1							
	Sous-total		2				1							
Total			20	27	28	28	27	33	23	58	57	60	55	22

FPF/DGR/DR/BIPOL - Statistiques policières de criminalité (date de clôture: 31/10/2025)
 Les données pour les années 2001 jusqu'à 2014 ne sont plus publiées mais restent disponibles sur demande auprès du service BIPOL.
 Les données pour 2025 ne concernent que le 1er semestre.



Dégradation de la propriété

			2000	2015	2016	2017	2018	2019	2020	2021	2022	2023	2024	2025
Incendie volontaire	Dans lieu habité (de jour)	Acc.												1
	Dans lieu habité (de nuit)	Acc.											1	
	Dans lieu habité (moment indéterminé)	Acc.								1				
	Dans un autre lieu (de jour)	Acc.			1		2	1	8					
	Dans un autre lieu (de nuit)	Acc.	1		1							2	1	
	Dans un autre lieu (moment indéterminé)	Acc.			1					1	1	1	1	
	Sous-total		1	4	2	1	9	2	3	2	3	2	1	1
Destruction par explosion volontaire	Dans lieu habité (de jour)	Acc.				1								
	Sous-total				1									
Incendie involontaire		Acc.		4	3	1	2	6	4	4	2	1	5	2
	Sous-total			4	3	1	2	6	4	4	2	1	5	2
Destruction, dénaturation, dégradation	Avec circ. aggr.	Acc.	3	4	3	1		1	1	1				
	Destruction de biens agricoles	Acc.		1	2		4		1	2		1	1	
	Non spécifié	Acc.				1								
	Sous-total		3	5	5	1	5	1	2	3		1	1	
Vandalisme	Sur véhicules	Acc.	6	19	17	19	13	12	12	11	11	6	8	8
		Tent.											1	
	Sur autres biens mobiliers	Acc.	26	11	5	9	4	4	8	3	6	1	3	4
		Acc.		2		1	1	11	3	6	2	5	1	
	Graffitis	Tent.				1								
	Autres détériorations sur biens immobiliers	Acc.	8	21	19	3	6	8	9	23	9	9	11	6
Dégradation de clôture	Acc.	2	3		2		1	1	1	2	5	4	2	
	Sous-total		42	56	41	35	24	36	33	44	30	26	28	20
	Total		46	65	53	38	33	44	48	53	35	30	35	23



Infr. contre la sécurité publique

			2000	2015	2016	2017	2018	2019	2020	2021	2022	2023	2024	2025
Association de malfaiteurs	Acc.			1	1		2					1	2	
	Sous-total			1	1		2					1	2	
Evasion de prisonniers	Non-respect surveillance électronique	Acc.											1	
	Sous-total												1	
Menaces	Verbales	Acc.	3	9	3	10	3	4	9	3	13	7	6	10
	Ecrites	Acc.	2	5	4		2	1	2	4	2	1	5	1
	Par gestes, emblèmes	Acc.	1	1	3	3	3	3	1	4	2	1	6	2
	Alerte à la bombe	Acc.		1				1						1
	Non spécifié	Tent.	4										1	
	Sous-total		10	16	10	13	8	9	12	11	17	9	18	14
Total			10	17	11	13	10	9	12	11	17	10	21	14



Infr. contre l'autorité publique

		2000	2015	2016	2017	2018	2019	2020	2021	2022	2023	2024	2025
Violence c/ personnes investies autorité publique	Acc.			4	2		1					1	
	Tent.										1		
	Sous-total			4	2		1				1	1	
Rébellion	Rébellion armée	Acc.						1		1			
	Rébellion non armée	Acc.	1	7	5	1	3		2	3	4	2	1
	Non spécifié	Acc.	1			1							
		Tent.	1										
	Sous-total	1	2	7	5	2	3	1	2	4	4	2	1
Outrages	Acc.	2	4	11	5	2	4	3	1	3	2	2	3
	Sous-total	2	4	11	5	2	4	3	1	3	2	2	3
Refus de coopération (informatique et télécom)	Acc.						1						
	Sous-total						1						
Autres infractions	Bris de scellés	Acc.	1					1					
	Sous-total		1					1					
	Total	3	7	22	12	4	9	5	3	7	7	5	4



Infr. contre la foi publique

			2000	2015	2016	2017	2018	2019	2020	2021	2022	2023	2024	2025	
Faux en écritures	Faux en écritures	Acc.	2	1	6	3	5	5	9	5	1		1	1	
		Tent.			1										
	Usage de faux en écrit. et écrit. falsifiées	Acc.	4	4	6		1	1	5	6	3			3	1
		Tent.			1	1									
	Sous-total		6	5	13	5	6	6	14	11	4		4	2	
Usurpation	Immixtion dans fonctions publiques	Acc.		1		1									
		De fonctions				1									
	De nom	Acc.			3	1	3	2	1		1	4	3	1	
		Tent.													
	Sous-total			1	3	2	4	2	1		1	4	3	1	
Contrefaçon / falsification	Contrefaçon	Acc.		1			1		1	2		1			
		Tent.													
	Falsification	Acc.		1	2				2	4	1	1	2		
		Tent.				1									
	Sous-total			2	2	1	1		3	6	1	2	2		
Fausses monnaies	Emission	Acc.		2	1					1				1	
		Tent.								1					
	Non spécifié	Acc.	1												
		Acc.	9		1										
	Sous-total		10	2	2					2			1		
Faux en justice	Faux témoignage	Acc.								1				1	
		Tent.													
	Fausses déclarations	Acc.	1		1								1		
		Tent.													
Faux serment	Acc.						1								
	Tent.														
Falsification d'enregistrement	Acc.			1						1					
	Tent.														
	Sous-total		1		2			1		2		1	1		
	Total		17	10	22	8	11	9	18	21	6	7	11	3	



Saint-Vith

Infraction Code pénal

Infr. contre la famille

		2000	2015	2016	2017	2018	2019	2020	2021	2022	2023	2024	2025
Abandon de famille	Acc.	1											
	Sous-total	1											
Refus du droit aux relations personnelles	Acc.		4	3	1	8	1	1	4	7	10	1	
	Sous-total		4	3	1	8	1	1	4	7	10	1	
Non-acquittement pension alimentaire	Acc.	4	2	1		1							1
	Sous-total	4	2	1		1							1
Non spécifié	Acc.	1											
	Tent.	1											
	Sous-total	2											
	Total	7	6	4	1	9	1	1	4	7	10	1	1

Criminalité informatique

		2000	2015	2016	2017	2018	2019	2020	2021	2022	2023	2024	2025
Hacking	Acc.			1	1	1	1		2	1	1		1
	Tent.				2								
	Sous-total			1	3	1	1		2	1	1		1
Faux en informatique	Acc.			2			1			1			5
	Sous-total			2			1			1			5
Fraude informatique	Acc.		3	3	1	8	3	6	4	3	4	1	1
	Tent.			2			1						
	Sous-total		3	5	1	8	4	6	4	3	4	1	1
Sabotage	Acc.					2	1			1			
	Tent.				1								
	Sous-total				1	2	1			1			
	Total		3	8	5	11	7	6	6	6	5	1	7



Exercice illégal de l'autorité publique

		2000	2015	2016	2017	2018	2019	2020	2021	2022	2023	2024	2025
Prise d'intérêt	Acc.							1					
	Sous-total							1					
	Total							1					

Traite des êtres humains

		2000	2015	2016	2017	2018	2019	2020	2021	2022	2023	2024	2025
Exploitation économique	Acc.										1		
	Sous-total										1		
	Total										1		

Autres infractions Code pénal

		2000	2015	2016	2017	2018	2019	2020	2021	2022	2023	2024	2025
	Acc.		1	1									
	Sous-total		1	1									
	Total		1	1									

Contravention Code pénal

		2000	2015	2016	2017	2018	2019	2020	2021	2022	2023	2024	2025
Injures (Contravention)	Acc.	5											
	Sous-total	5											
Autres contraventions CP	Acc.	8	1		1								
	Sous-total	8	1		1								
	Total	13	1		1								

STATISTIQUES POLICIERES DE CRIMINALITE

LIEU DE PERPETRATION: COMMUNE

Saint-Vith

***ANNEXE II: DETAIL PAR CATEGORIE DE DELIT
LOIS SPECIALES***



Saint-Vith

Infraction Lois spéciales

Drogues

			2000	2015	2016	2017	2018	2019	2020	2021	2022	2023	2024	2025	
Détention		Acc.	21	10	16	12	11	16	31	17	26	25	28	16	
		Tent.	2												
		Sous-total	23	10	16	12	11	16	31	17	26	25	28	16	
Usage	Faciliter l'usage	Acc.		1			2		4			2	4		
		Tent.										1			
	Désordre, scandale ou danger dans un espace public	Acc.			2				1		1		1		
		Acc.									1				
	Sous-total		1	2		2		5		2	3	5			
Importation et exportation		Acc.	7	2	8	1	2		2	3	4	1	1		
		Tent.												1	
		Sous-total	7	2	8	1	2		2	3	4	1	2		
Fabrication		Acc.		2	1	2		1	1	2			1		
		Tent.										1			
		Sous-total		2	1	2		1	1	2		1	1		
Commerce		Acc.		1			5	4	8	3	7		8	1	
		Tent.										3			
		Sous-total		1			5	4	8	3	7	3	8	1	
Autres		Acc.	3	3	2			2	1	2	10	3	3		
		Tent.												1	
		Sous-total	3	3	2			2	1	2	10	3	4		
		Total	33	19	29	15	20	23	48	27	49	36	48	17	

PFF/DGR/DRI/BIPOL - Statistiques policières de criminalité (date de clôture: 31/10/2025)
 Les données pour les années 2001 jusqu'à 2014 ne sont plus publiées mais restent disponibles sur demande auprès du service BIPOL.
 Les données pour 2025 ne concernent que le 1er semestre.



Législation sur les étrangers

			2000	2015	2016	2017	2018	2019	2020	2021	2022	2023	2024	2025
Transmigration illégale	Accès au territoire	Acc.			1				1	1		3	1	3
	Séjour	Acc.	1	9	5	5	8	4		2	5	6	5	2
		Tent.								1				
	Éloignement	Acc.												1
	Pas de port de documents d'identité ou de voyage	Acc.		1		2		1			1			
	Sous-total		1	10	6	7	8	5	1	4	6	9	6	6
Trafic d'êtres humains		Acc.					1				1			2
		Tent.				1	1							
		Sous-total				1	2				1		2	
Aide au séjour illégal		Acc.									1			
		Sous-total									1			
Autres		Acc.	1											
		Sous-total	1											
		Total	2	10	6	8	10	5	1	4	8	9	8	6



Environnement

			2000	2015	2016	2017	2018	2019	2020	2021	2022	2023	2024	2025
Déchets	Transport de déchets	Acc.		1				1						
	Déchets par professionnel	Acc.		1	1	1	1	1				1		
	Déchets par particulier	Acc.		1	2	4	4	2	4	3	4	2	4	3
	Déchets par personne indéterminée	Acc.	4											
	Déchets: permis/autorisation	Acc.						3						
	Sous-total		4	3	3	5	5	7	4	3	4	3	4	3
Autres que déchets	Urbanisme	Acc.	13	9	13	2	1	1			1		3	1
	Bruit	Acc.	1	4	4	5	3					2		1
	Pollution de l'eau	Acc.	5	3				1	1	1				1
	Autres nuisances en matière d'environnement	Acc.	1			1						1		
	Sous-total		20	16	17	8	4	2	1	1	1	3	3	3
Biodiversité / Faune et flore	Bien-être animal	Acc.	4	1		1	1							
	Protection de la nature	Acc.		1				1		1		1		
	Destruction d'animaux	Acc. Tent.				1								
	Sous-total		4	2		3	1	1		1		1		
Non spécifié		Acc.	3											
	Sous-total		3											
	Total		31	21	20	16	10	10	5	5	5	7	7	6



Armes et explosifs

			2000	2015	2016	2017	2018	2019	2020	2021	2022	2023	2024	2025
Détention illégale	Arme à feu	Acc.		3	24	26	17	4	4	3	2	1	4	
	Arme blanche ou non à feu	Acc.		2	7		3	5	5	4	3		3	1
	Munition	Acc.			1			1					1	
	Pièces/accessoires	Acc.									1		1	
	Non spécifié	Acc.	4											
		Tent.	1											
	Sous-total		5	5	32	26	20	10	9	7	6	1	9	1
Port / transport illégal	Arme à feu	Acc.									1		1	
		Tent.				1								
	Arme blanche ou non à feu	Acc.			2	1	1	2	7	2	2	4	2	
	Munition	Acc.								1				
	Non spécifié	Acc.	9					1						
	Tent.	1												
	Sous-total		10	2	2	1	3	7	3	3	3	4	3	
Commerce illégal	Non spécifié	Acc.	1											
	Sous-total		1											
Fabrication / réparation illégale	Arme à feu	Acc.						1						
	Sous-total							1						
Autre	Documents	Acc.										1		
	Non spécifié	Acc.	1											
	Sous-total		1									1		
	Total		17	5	34	28	21	14	16	10	9	6	12	1



Protection de la personne

			2000	2015	2016	2017	2018	2019	2020	2021	2022	2023	2024	2025
Discrimination	Racisme et xénophobie	Acc.			2	1	1	1	2					1
	Autre discrimination	Acc.		1		1								
		Sous-total		1	2	2	1	1	2					1
Protection de la vie privée		Acc.		1	2	1								
		Sous-total		1	2	1								
Caméras de surveillance		Acc.								1				
		Sous-total								1				
Droit à l'image		Acc.							1					2
		Sous-total							1					2
Autres		Acc.											1	
		Sous-total											1	
			Total	2	4	3	1	1	3	1			1	3



Saint-Vith

Infraction Lois spéciales

Hormones et dopage

		2000	2015	2016	2017	2018	2019	2020	2021	2022	2023	2024	2025
Détention	Acc.				2				1				
	Sous-total:				2				1				
	Total:				2				1				

Protection de la jeunesse

		2000	2015	2016	2017	2018	2019	2020	2021	2022	2023	2024	2025
Législation sur l'obligation scolaire	Acc.				1		1						
	Sous-total:				1		1						
Législation sur la protection de la jeunesse	Acc.	2	1	2	3			1	2		1	5	
	Sous-total:	2	1	2	3			1	2		1	5	
	Total:	2	1	2	4		1	1	2		1	5	

Code pénal social

		2000	2015	2016	2017	2018	2019	2020	2021	2022	2023	2024	2025
Harcèlement au travail	Acc.		1	3		8	1		2	1	3	3	
	Sous-total:		1	3		8	1		2	1	3	3	
Violence au travail	Acc.					1							
	Sous-total:					1							
Fraude sociale aux cotisations (travail au noir)	Acc.		8	6	5	5	3	2	2	1		3	
	Sous-total:		8	6	5	5	3	2	2	1		3	
Infr. contre foi publique en droit pénal social	Acc.			1									
	Sous-total:			1									
Escroquerie en droit pénal social	Acc.						2					3	
	Sous-total:						2					3	
Autres	Acc.						1						
	Sous-total:						1						
	Total:		9	10	5	14	7	2	4	2	3	9	



Ivresse et alcool

		2000	2015	2016	2017	2018	2019	2020	2021	2022	2023	2024	2025
Ivresse publique	Acc.	4	5	12	5	4	3	4	1	6	3	13	5
	Sous-total:	4	5	12	5	4	3	4	1	6	3	13	5
	Total:	4	5	12	5	4	3	4	1	6	3	13	5

Registre de population

		2000	2015	2016	2017	2018	2019	2020	2021	2022	2023	2024	2025
	Acc.	2	1					1	1				
	Sous-total:	2	1					1	1				
	Total:	2	1					1	1				

Carte d'identité

		2000	2015	2016	2017	2018	2019	2020	2021	2022	2023	2024	2025
Pas en possession	Acc.		3	1			1						
	Sous-total:		3	1			1						
Refus de présentation	Acc.										1		
	Sous-total:										1		
Endommagée	Acc.		1	1									
	Sous-total:		1	1									
	Total:		4	2			1				1		



Santé publique

		2000	2015	2016	2017	2018	2019	2020	2021	2022	2023	2024	2025
Art de guérir, art infirmier, etc.	Acc.	1											
	Sous-total:	1											
Denrées alimentaires	Acc.	2			1							1	
	Sous-total:	2			1							1	
Refus ou négligence respect mesures	Acc.							338	41				
	Sous-total:							338	41				
Non spécifié	Acc.									1			
	Sous-total:									1			
Autres	Acc.	4						5				1	
	Sous-total:	4						5				1	
	Total:	7			1			343	41	1		2	

FPF/DGR/DRI/BIPOL - Statistiques policières de criminalité (date de clôture: 31/10/2025)
 Les données pour les années 2001 jusqu'à 2014 ne sont plus publiées mais restent disponibles sur demande auprès du service BIPOL.
 Les données pour 2025 ne concernent que le 1er semestre.



Travail

		2000	2015	2016	2017	2018	2019	2020	2021	2022	2023	2024	2025
Règlement général protection du travail	Acc.			1		1							
	Sous-total:			1		1							
Commerce ambulant	Acc.	1											1
	Sous-total:	1											1
Rémunération profession réglementée	Acc.			1				1					
	Sous-total:			1				1					
Fraude sociale aux cotisations (travail au noir)	Acc.			1		1		1					
	Tent.						1						
	Sous-total:			1		1	1	1					
Accès à l'exercice d'une profession	Acc.				1								
	Sous-total:				1								
Tourisme et hôtellerie	Acc.		4	1									
	Sous-total:		4	1									
Travailleurs étrangers	Acc.		1			1	1						
	Sous-total:		1			1	1						
Autres	Acc.	2											
	Sous-total:	2											
	Total:	3	5	4	1	3	2	2					1

Protection des revenus publics

		2000	2015	2016	2017	2018	2019	2020	2021	2022	2023	2024	2025
Douane et accises	Acc.									1			
	Sous-total:									1			
Fraude sociale aux allocations	Acc.												1
	Sous-total:												1
Non spécifié	Acc.						1						
	Sous-total:						1						
	Total:						1			1			1



Législation économique

		2000	2015	2016	2017	2018	2019	2020	2021	2022	2023	2024	2025
Autres	Acc.	1											
	Sous-total:	1											
	Total:	1											

Pratiques commerciales

		2000	2015	2016	2017	2018	2019	2020	2021	2022	2023	2024	2025
Autres	Acc.	1			1								
	Sous-total:	1			1								
	Total:	1			1								

Autres lois spéciales

		2000	2015	2016	2017	2018	2019	2020	2021	2022	2023	2024	2025
Transport	Acc.					2							
	Sous-total:					2							
Prévention: incendies, explosions, accidents	Acc.		1										
	Sous-total:		1										
Loteries et jeux de hasard	Acc.	3											
	Sous-total:	3											
Infr. dans le secteur audiovisuel	Acc.	1											
	Sous-total:	1											
Infractions Loi police chemins de fer	Acc.								3				
	Tent.										1		
	Sous-total:								3		1		
Autres	Acc.	1				2		1					
	Sous-total:	1				2		1					
	Total:	5	1			4		1	3		1		

STATISTIQUES POLICIERES DE CRIMINALITE

LIEU DE PERPETRATION: COMMUNE

Saint-Vith

***ANNEXE III: DETAIL
FIGURES CRIMINELLES / PHENOMENES***



Saint-Vith

FC Vol moyen de transport

		2000	2015	2016	2017	2018	2019	2020	2021	2022	2023	2024	2025
Vol de voiture	Acc.	17	2	1		1	3	1		2	3	4	
	Tent.	4											
	Total	21	2	1		1	3	1		2	3	4	
Vol de moto	Acc.						2	1		1			
	Total						2	1		1			
Carjacking	Acc.	1								1			
	Total	1								1			
Homejacking	Acc.											1	
	Total											1	
Vol dans les garages	Acc.	1					2						
	Total	1					2						
Vol de vélomoteur	Acc.	2				1							
	Total	2				1							
Vol de vélo	Acc.	8	2	1	3	3	3	4	1	2	3	1	2
	Total	8	2	1	3	3	3	4	1	2	3	1	2



FC Cambriolage

		2000	2015	2016	2017	2018	2019	2020	2021	2022	2023	2024	2025
Cambriolage dans habitation	Acc.	9	37	23	14	28	18	6	6	21	10	30	15
	Tent.	11	12	8	4	14	6	6	3	6	6	6	5
	Total	20	49	31	18	42	24	12	9	27	16	36	20
Cambriolage ds entreprise ou commerce	Acc.	13	1	7	6	6	11	3	4	2	1	2	3
	Tent.	2	1		1			4		2			
	Total	15	2	7	7	6	11	7	4	4	1	2	3
Cambriolage ds service public ou bâtiment administ	Acc.	6	1	5	3	2	1	2	1	7		3	1
	Tent.	2				1							1
	Total	8	1	5	3	3	1	2	1	7		3	2
Vol au béliier	Acc.										1		
	Total										1		
Cambriolage dans bâtiment (total)	Acc.	28	39	35	23	36	29	11	11	30	11	35	19
	Tent.	15	13	8	5	15	6	10	3	8	6	6	6
	Total	43	52	43	28	51	35	21	14	38	17	41	25

FC Vol autre

		2000	2015	2016	2017	2018	2019	2020	2021	2022	2023	2024	2025
Vol à main armée	Acc.	1	1		1		1			1			
	Tent.	3					1				1		
	Total	4	1		1		2			1	1		
Vol avec violence sans arme	Acc.	4	5	2	1	2	4		2	4	4	1	1
	Tent.		1					1	1				
	Total	4	6	2	1	2	4	1	3	4	4	1	1
Vol dans ou sur un véhicule	Acc.	19	9	4	5	9	8	1	3	14	8	3	6
	Tent.	2				1	2			1	1		2
	Total	21	9	4	5	10	10	1	3	15	9	3	8
Vol d'armes et explosifs	Acc.		1	2		1	1				1		
	Total		1	2		1	1				1		



FC Vol autre

		2000	2015	2016	2017	2018	2019	2020	2021	2022	2023	2024	2025
Steaming	Acc.									1			
	Total									1			
Vol à l'arraché	Acc.	1											
	Total	1											
Vol à la tire	Acc.	3	4	2	1	4	2	4	1	1	8	1	1
	Tent.					2							
	Total	3	4	2	1	6	2	4	1	1	8	1	1
Vol à l'étalage	Acc.	18	4	4	2	4	4	2	2	6	8	2	5
	Tent.		5		1	1	1				1	1	1
	Total	18	9	4	3	5	5	2	2	6	9	3	6
Vol par ruse	Acc.		2	2	1	5	1	2			4		
	Tent.			1		1						1	
	Total		2	3	1	6	1	2			4	1	
Vol de métaux	Acc.	2	1	1		2	3	1	1		4	1	
	Total	2	1	1		2	3	1	1		4	1	
Vol sur les chantiers	Acc.		1	2	3	3	2	2	1	1	1	1	
	Tent.			1									
	Total		1	3	3	3	2	2	1	1	1	1	
Home-invasion	Acc.									1			
	Total									1			
Vol d'animaux	Acc.		2	1							1		
	Total		2	1							1		
Vol de cargaison	Acc.		1				1						
	Total		1				1						



Criminalité ICT

		2000	2015	2016	2017	2018	2019	2020	2021	2022	2023	2024	2025
Fraude de cartes de paiements	Acc.			1		4	1	3	1	1	2		1
	Tent.			1									
	Total			2		4	1	3	1	1	2		1
Phishing	Acc.		1					2		1			
	Tent.				1								
	Total		1		1			2		1			
Ransomware	Acc.					4							
	Tent.				1								
	Total				1	4							
Shouldersurfing	Acc.						1	1			1		
	Tent.												
	Total						1	1			1		
Skimming	Acc.			1									
	Tent.			1									
	Total			2									

FC Autre

		2000	2015	2016	2017	2018	2019	2020	2021	2022	2023	2024	2025
Violence contre les métiers d'intérêt général	Acc.			4	3	3	2			1	1	3	3
	Tent.				1						1		
	Total			4	4	3	2			1	2	3	3
Graffiti	Acc.		2	1	1	2	12	2	7	3	5	1	
	Tent.				1								
	Total		2	1	2	2	12	2	7	3	5	1	
Dégradation de voiture	Acc.	2	18	16	18	13	10	14	11	12	5	9	8
	Tent.											1	
	Total	2	18	16	18	13	10	14	11	12	5	10	8
Rixe au couteau	Acc.				1		1					1	
	Tent.												
	Total				1		1					1	



PH Violence intrafamiliale (VIF)

		2000	2015	2016	2017	2018	2019	2020	2021	2022	2023	2024	2025
VIF: physique, dans le couple	Acc.	1		6	3	7	5	4	2	2	5	6	5
	Total	1		6	3	7	5	4	2	2	5	6	5
VIF: physique, envers des descendants	Acc.		2		2	1	1	4	4			4	2
	Tent.								1				
	Total		2		2	1	1	4	5			4	2
VIF: physique, envers d'autres membres	Acc.	3		1	1	1	1	2		1	1		1
	Tent.	1											
	Total	4		1	1	1	1	2		1	1		1
VIF: sexuelle, dans le couple	Acc.	1											
	Total	1											
VIF: sexuelle, envers des descendants	Acc.			1			1						
	Total			1			1						
VIF: sexuelle, envers d'autres membres	Acc.			1									
	Total			1									
VIF: psychique, dans le couple	Acc.	1	4	3	3	10	2	1	8	8	11	3	3
	Total	1	4	3	3	10	2	1	8	8	11	3	3
VIF: psychique, envers d'autres membres	Acc.			1								2	
	Total			1								2	
VIF: économique, envers des descendants	Acc.	1											
	Total	1											
VIF: économique, envers d'autres membres	Acc.	11	2	1		1							1
	Tent.	1											
	Total	12	2	1		1							1



PH Hormones et dopage

		2000	2015	2016	2017	2018	2019	2020	2021	2022	2023	2024	2025
Dopage humain	Acc.				2				1				
	Total				2				1				
Engraissement illégal	Acc.							1					
	Total							1					

PH Drogues

		2000	2015	2016	2017	2018	2019	2020	2021	2022	2023	2024	2025
Vente de cocaïne	Acc.											1	
	Total											1	
Import-export de cocaïne	Acc.	1											
	Tent.											1	
	Total	1										1	
Import-export de drogues synthétiques	Acc.								1	2			
	Total								1	2			
Vente de drogues synthétiques	Acc.							1				1	1
	Total							1				1	1
Production de cannabis (culture)	Acc.		2		1		1	1	2				
	Total		2		1		1	1	2				
Import-export d'héroïne	Acc.	1											
	Total	1											

PH Trafic d'armes

		2000	2015	2016	2017	2018	2019	2020	2021	2022	2023	2024	2025
Commerce et production d'arme à feu et mun.	Acc.						1						
	Total						1						



PH Traite des êtres humains

		2000	2015	2016	2017	2018	2019	2020	2021	2022	2023	2024	2025
TEH - exploitation économique	Acc.										1		
	Total										1		
TEH - exploitation sexuelle	Acc.					1	1						
	Total					1	1						

PH Violence dans l'espace public

		2000	2015	2016	2017	2018	2019	2020	2021	2022	2023	2024	2025
Violence physique (transport public)	Acc.			1			1	1			1		1
	Total			1			1	1			1		1
Violence physique (voie publique)	Acc.	2	2	7	5	4	5	7	6	9	5	8	11
	Tent.								2		2		
	Total	2	2	7	5	4	5	7	8	9	7	8	11
Violence physique (autre endroit public)	Acc.			2		1	2	1		1			1
	Total			2		1	2	1		1			1
Violence physique (endroit accessible au public)	Acc.	5	10	9	14	10	9	3	2	8	10	9	3
	Tent.										1		
	Total	5	10	9	14	10	9	3	2	8	11	9	3
Violence sexuelle (voie publique)	Acc.					2		1	1	1			
	Total					2		1	1	1			
Violence sexuelle (autre endroit public)	Acc.	1											
	Total	1											
Violence sexuelle (endroit accessible au public)	Acc.	2	3	1		4					3	2	
	Tent.				1								
	Total	2	3	1	1	4					3	2	
Violence psychique (transport public)	Acc.		2		1			1			1		3
	Total		2		1			1			1		3



PH Violence dans l'espace public

		2000	2015	2016	2017	2018	2019	2020	2021	2022	2023	2024	2025
Violence psychique (voie publique)	Acc.	4	10	5	9	8	8	8	8	4	2	3	7
	Tent.	1											
	Total	5	10	5	9	8	8	8	8	4	2	3	7
Violence psychique (autre endroit public)	Acc.		1	2	1	1	1			1		1	
	Tent.												
	Total		1	2	1	1	1			1		1	
Violence psychique (endroit accessible au public)	Acc.	5	7	10	9	12	2	4	1	7	10	9	3
	Tent.	1											
	Total	6	7	10	9	12	2	4	1	7	10	9	3
Vol à main armée (voie publique)	Acc.		1										
	Tent.						1						
	Total		1				1						
Vol avec violence sans arme (transport public)	Acc.												1
	Tent.												
	Total												1
Vol avec violence sans arme (voie publique)	Acc.		1	1			1				1		
	Tent.												
	Total		1	1			1				1		
Vol avec violence sans arme (endr. acces. au pub.)	Acc.	2	1			1	1		1	1			
	Tent.												
	Total	2	1			1	1		1	1			



PH Autre

		2000	2015	2016	2017	2018	2019	2020	2021	2022	2023	2024	2025
Faux policiers	Acc.		1										
	Tent.					1							
	Total		1			1							
Terrorisme, extrémisme et radicalisme	Acc.		1	1		1	1	1					
	Tent.												
	Total		1	1		1	1	1					
Cyberharcèlement	Acc.	2	9	3	4	5	4	7	5	7	5	5	2
	Tent.												
	Total	2	9	3	4	5	4	7	5	7	5	5	2
Fraude à l'identité	Acc.	1	3	4	3	4	6	9	2	7	14	14	4
	Tent.			1	1		1			1	1		
	Total	1	3	5	4	4	7	9	2	8	15	14	4

STATISTIQUES POLICIERES DE CRIMINALITE

LIEU DE PERPETRATION: COMMUNE

Saint-Vith

***ANNEXE IV: FAITS ENREGISTRES
NON CRIMINELS***



Saint-Vith

Faits non criminels

Maladies / Décès / Disparition

	2000	2015	2016	2017	2018	2019	2020	2021	2022	2023	2024	2025
Suicide	2	5	6	2	5	4	3	4	3	6	3	4
Personne malade	13	4	7	10	6	5	10	8	5	5	11	8
Décès suspect	1	1	1								1	
Décès naturel		4	1	1		3	2	3	3	3	3	2
Disparition (personne disparue)	11	3	6	3	5	3	3	8	5	1	5	1
Accident (sauf roulage)	4	1		3	2	1	2	3	2		1	
Sécurité des travailleurs (accident du travail)											2	
Autres									1			
Total	31	18	21	19	18	16	20	26	19	15	26	15

Appels

	2000	2015	2016	2017	2018	2019	2020	2021	2022	2023	2024	2025
Alarme	3		1	1								
Appels			1		1				1			
Total	3		2	1	1				1			

Problèmes sociaux

	2000	2015	2016	2017	2018	2019	2020	2021	2022	2023	2024	2025
Différends familiaux	5	3	3	4	1	1		2		1	2	3
Différend (pas de coups)	1	3		1			1	2	1	1	2	
Affaire civile	1	4	1	2	1		1	2	1	2		
Protection de la jeunesse	3		1	1	2	1	1	2	2		1	
Autres		1		1		1						
Total	10	11	5	9	4	3	3	8	4	4	5	3



Catastrophes

	2000	2015	2016	2017	2018	2019	2020	2021	2022	2023	2024	2025
Inondation					1							
Dégâts tempête							1					
Total					1		1					

Ordre public

	2000	2015	2016	2017	2018	2019	2020	2021	2022	2023	2024	2025
Troubles		1	4	1	4							
Autres		1										
Total		2	4	1	4							

Agissements suspects

	2000	2015	2016	2017	2018	2019	2020	2021	2022	2023	2024	2025
	6	6	8	9	10	9	8	4	7	7	3	1
Total	6	6	8	9	10	9	8	4	7	7	3	1

Objets trouvés

	2000	2015	2016	2017	2018	2019	2020	2021	2022	2023	2024	2025
	3	1			1	3	1	1			2	
Total	3	1			1	3	1	1			2	

Objets perdus

	2000	2015	2016	2017	2018	2019	2020	2021	2022	2023	2024	2025
	10	153	155	138	186	129	112	143	135	135	127	93
Total	10	153	155	138	186	129	112	143	135	135	127	93



Autres non-infractions

	2000	2015	2016	2017	2018	2019	2020	2021	2022	2023	2024	2025
Ordonnance de capture							1					
Non-respect des conditions		1	1	2		1	1		1	1	9	
Procès-verbal d'information	16	24	21	21	12	26	13	9	9	10	6	1
Notification		4	4	5	3	7	3	6	2	12	7	2
Demande signalement surveillance électronique										2		
Fonction de contrôle armes									2	2	6	13
Autres non infractions	14											
Total	30	29	26	28	15	34	18	15	14	27	28	16