

# ***STATISTIQUES POLICIERES DE CRIMINALITE***

---

*LIEU DE PERPETRATION: COMMUNE*

**Saint-Nicolas**

***2000 - 1er Semestre 2025***

*Police fédérale - DGRIDRIIBIPOL*

# ***STATISTIQUES POLICIERES DE CRIMINALITE***

---

***LIEU DE PERPETRATION: COMMUNE***

**Saint-Nicolas**

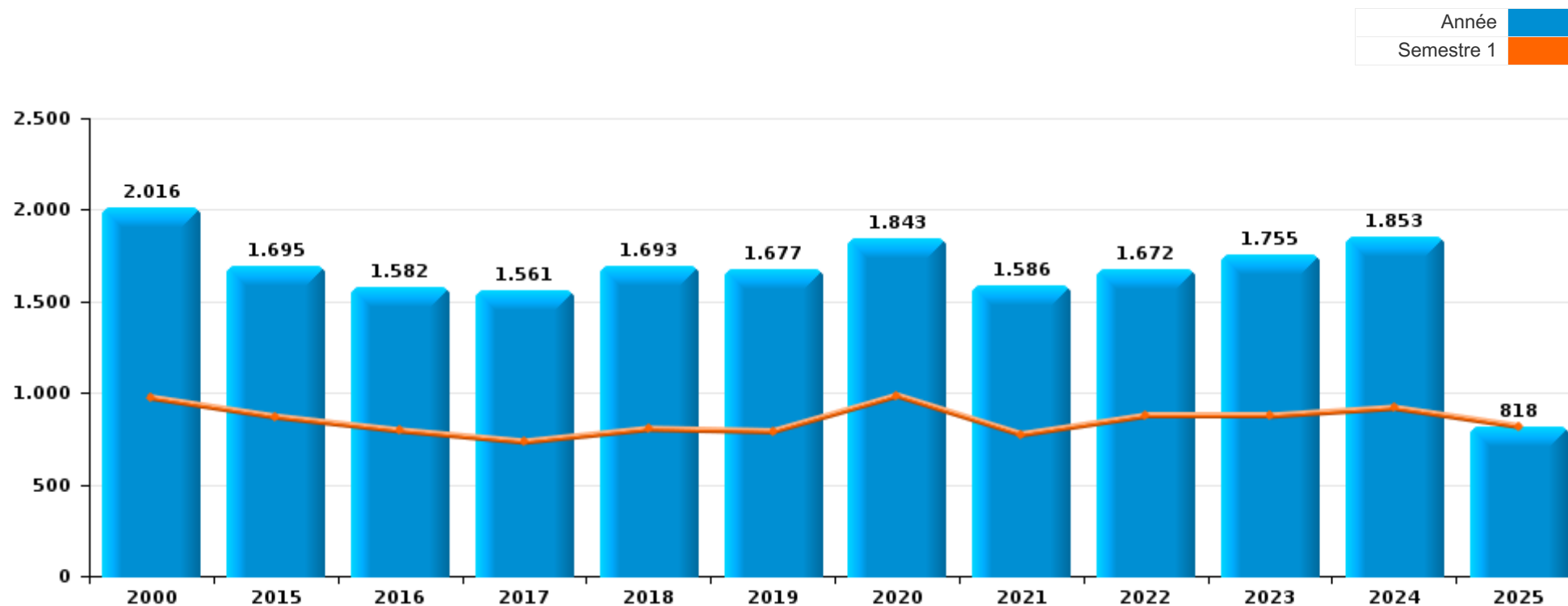
***PARTIE I : INFRACTIONS JUDICIAIRES***

# CRIMINALITE ENREGISTREE COMMISE AU NIVEAU DE LA COMMUNE



## Saint-Nicolas

	2000	2015	2016	2017	2018	2019	2020	2021	2022	2023	2024	2025
Nombre total des délits	2.016	1.695	1.582	1.561	1.693	1.677	1.843	1.586	1.672	1.755	1.853	818



FPF/DGR/DRI/BIPOL - Statistiques policières de criminalité (date de clôture: 31/10/2025)

Les données pour les années 2001 jusqu'à 2014 ne sont plus publiées mais restent disponibles sur demande auprès du service BIPOL.

Les données pour 2025 ne concernent que le 1er semestre.



Saint-Nicolas

	2000	2015	2016	2017	2018	2019	2020	2021	2022	2023	2024	2025
Vol et extorsion	965	712	531	575	673	547	339	436	488	434	515	186
Infr. contre l'intégrité physique	165	160	167	148	157	184	190	181	202	223	240	119
Dégradation de la propriété	215	151	150	125	149	155	171	148	153	164	167	60
Registre de population	65	151	192	130	154	170	134	142	114	92	91	52
Infr. contre la sécurité publique	185	64	72	61	71	73	82	75	84	127	108	53
Infr. contre autres valeurs morales et sentiments	24	49	75	69	75	87	95	85	105	119	141	56
Fraude	88	55	47	59	62	75	78	64	103	85	132	60
Législation sur les étrangers	4	83	83	70	84	96	82	92	84	97	83	37
Criminalité informatique		17	23	51	49	47	47	64	99	131	104	54
Drogues	14	64	73	50	57	81	109	43	46	52	42	23
Santé publique	2						313	63		1	1	
Infr. contre la famille	84	22	40	43	33	13	13	24	29	28	20	18
Armes et explosifs	11	41	26	34	17	32	37	33	36	40	35	14
Infr. contre les moeurs	9	16	22	18	20	28	36	41	22	25	22	16
Protection de la jeunesse	11	11	8	13	17	16	21	20	24	32	35	20
Infr. contre la foi publique	29	17	18	28	9	11	24	18	19	25	23	4
Ivresse et alcool	8	23	19	28	22	22	12	12	12	16	30	5
Infr. contre l'autorité publique	10	19	12	17	12	15	13	15	9	13	12	8
Infr. relative au statut juridique de l'enfant	5	21	10	25	12	6	19	7	10	10	13	14
Environnement	57	5	1	2	6	4	5	5	9	11	4	2
Protection de la personne	13	3	3	1	5	2	6	3	4	9	9	2
Code pénal social		4	2	4	3	1	3	6	6	7	15	8
Contravention Code pénal	44	1			1			1				
Infr. contre la liberté individuelle	3	2	3	2	1	5	2	4	8	7	7	3
Autres lois spéciales			1	2	1	3	4	1		2	2	1
Protection des revenus publics		1	1	1	1	2	4	1		4		1
Carte d'identité	2	1		1			3					
Travail	2			1						1	1	2
Hormones et dopage		2	1	1			1	1				
Pratiques commerciales	1		1						4			
Traite des êtres humains			1	1				1	1			
Infr. contre la Sécurité de l'Etat				1	1							
Législation économique					1				1			
Exercice illégal de l'autorité publique											1	
Loi du football						1						
Marchand de sommeil						1						
<b>Sous-total</b>	<b>2.016</b>	<b>1.695</b>	<b>1.582</b>	<b>1.561</b>	<b>1.693</b>	<b>1.677</b>	<b>1.843</b>	<b>1.586</b>	<b>1.672</b>	<b>1.755</b>	<b>1.853</b>	<b>818</b>
<b>Contravention règlement policier local</b>	<b>24</b>	<b>1</b>	<b>5</b>	<b>2</b>	<b>3</b>	<b>4</b>	<b>2</b>	<b>23</b>	<b>36</b>	<b>48</b>	<b>44</b>	<b>18</b>
<b>Sous-total</b>	<b>24</b>	<b>1</b>	<b>5</b>	<b>2</b>	<b>3</b>	<b>4</b>	<b>2</b>	<b>23</b>	<b>36</b>	<b>48</b>	<b>44</b>	<b>18</b>
<b>Total</b>	<b>2.040</b>	<b>1.696</b>	<b>1.587</b>	<b>1.563</b>	<b>1.696</b>	<b>1.681</b>	<b>1.845</b>	<b>1.609</b>	<b>1.708</b>	<b>1.803</b>	<b>1.897</b>	<b>836</b>

FPF/DGR/DRI/BIPOL - Statistiques policières de criminalité (date de clôture: 31/10/2025)

Les données pour les années 2001 jusqu'à 2014 ne sont plus publiées mais restent disponibles sur demande auprès du service BIPOL.

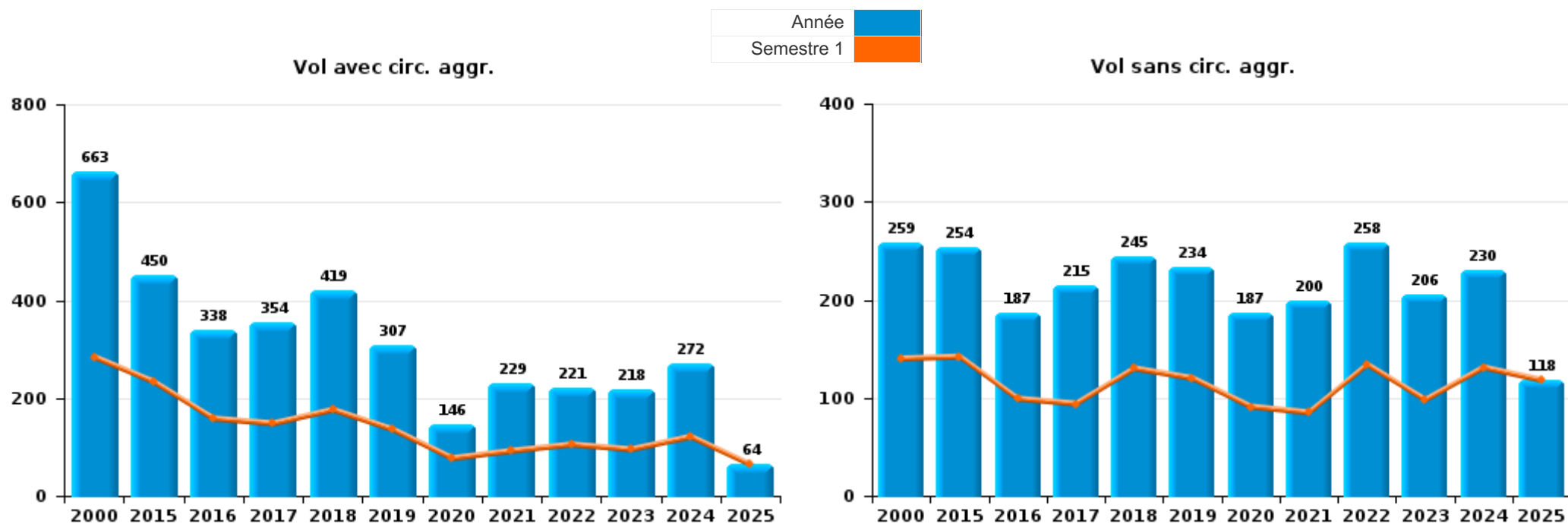
Les données pour 2025 ne concernent que le 1er semestre.



I.1. Catégorie des infractions : Vol et extorsion (top 5 des infractions au niveau national 2024)

Saint-Nicolas

	2000	2015	2016	2017	2018	2019	2020	2021	2022	2023	2024	2025
Vol avec circ. aggr.	663	450	338	354	419	307	146	229	221	218	272	64
Vol sans circ. aggr.	259	254	187	215	245	234	187	200	258	206	230	118
Extorsion	7	4	3	5	6	4	4	6	8	6	12	4
Vol non spécifié	36	4	3	1	3	2	2	1	1	4	1	
<b>Total</b>	<b>965</b>	<b>712</b>	<b>531</b>	<b>575</b>	<b>673</b>	<b>547</b>	<b>339</b>	<b>436</b>	<b>488</b>	<b>434</b>	<b>515</b>	<b>186</b>





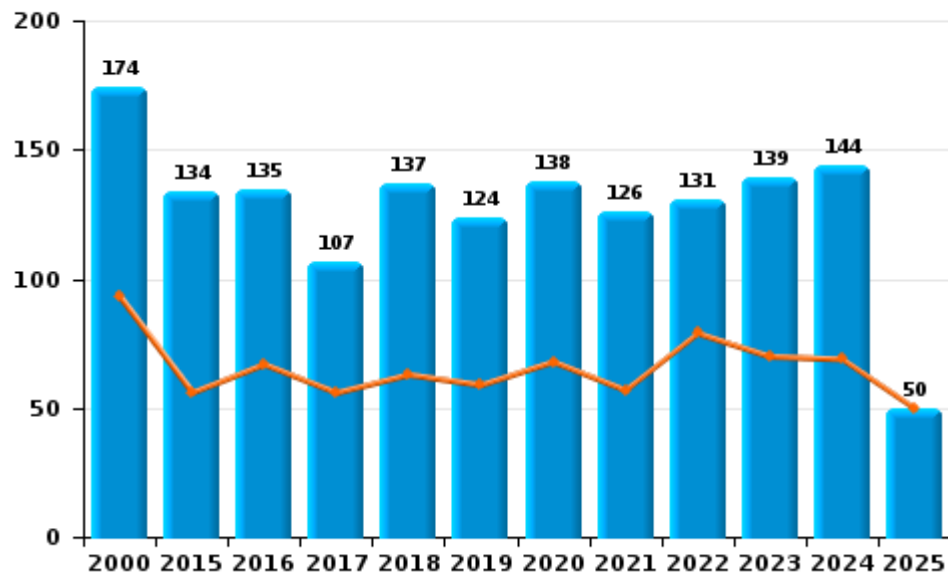
I.2. Catégorie des infractions : Dégradation de la propriété (top 5 des infractions au niveau national 2024)

Saint-Nicolas

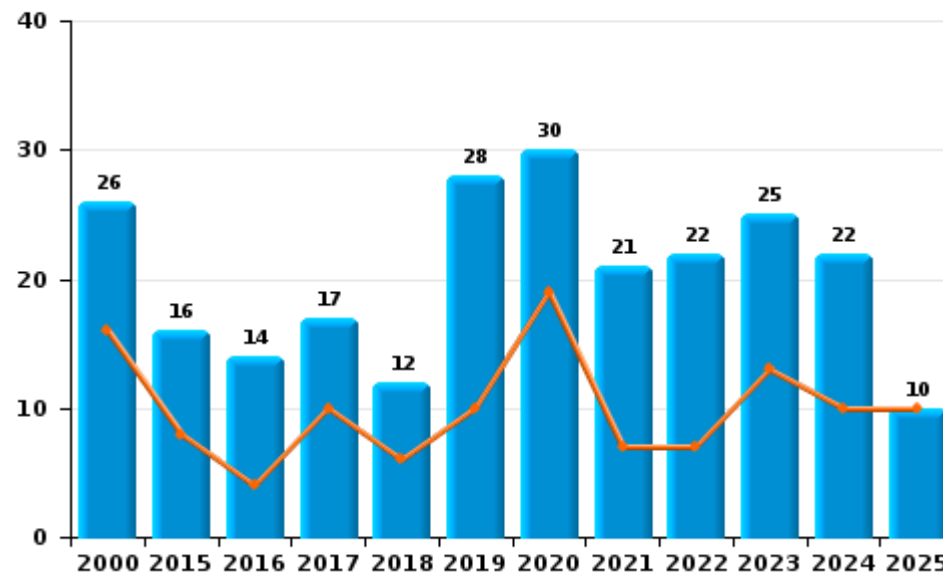
	2000	2015	2016	2017	2018	2019	2020	2021	2022	2023	2024	2025
Vandalisme	174	134	135	107	137	124	138	126	131	139	144	50
Incendie volontaire	11	9	11	10	8	19	22	13	15	16	12	8
Incendie involontaire	15	7	3	7	4	9	8	8	7	9	10	2
Destruction, dénaturation, dégradation	15	1	1	1		3	3	1				
Destruction par explosion volontaire											1	
<b>Total</b>	<b>215</b>	<b>151</b>	<b>150</b>	<b>125</b>	<b>149</b>	<b>155</b>	<b>171</b>	<b>148</b>	<b>153</b>	<b>164</b>	<b>167</b>	<b>60</b>

Année ■  
Semestre 1 ■

Vandalisme



Incendie

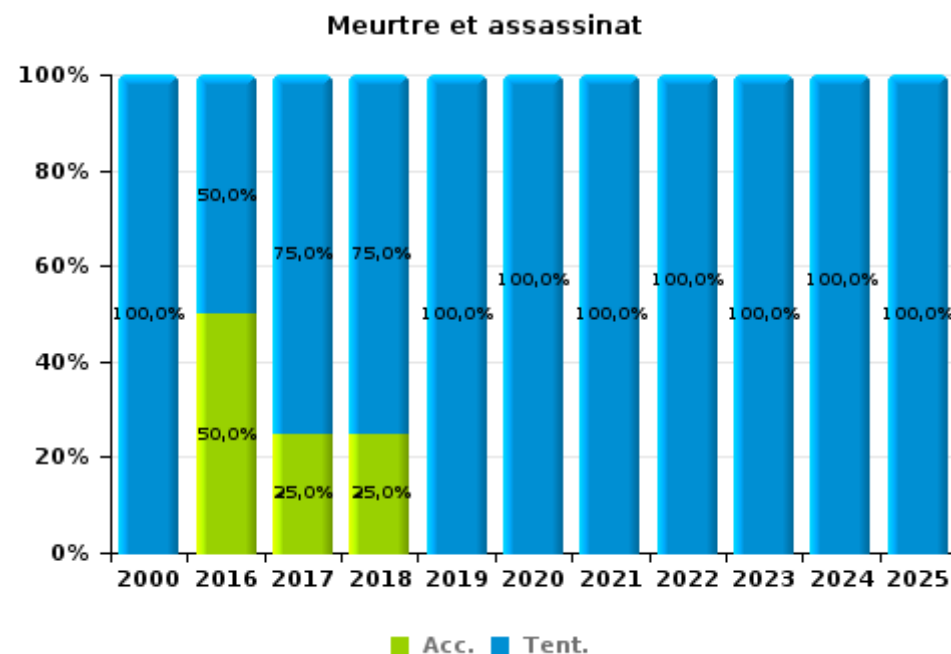
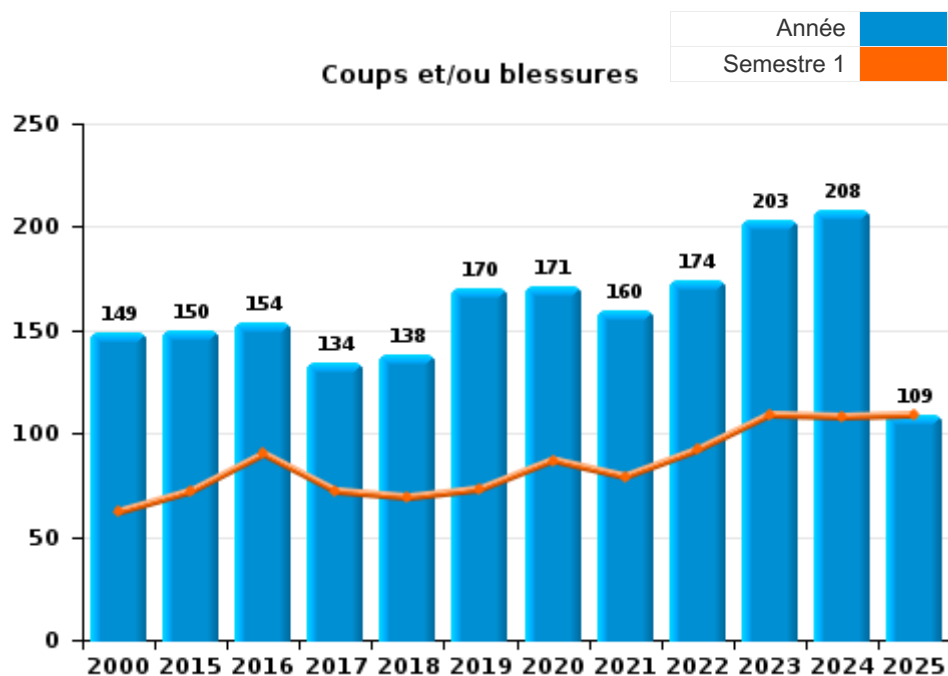




I.3. Catégorie des infractions : Infr. contre l'intégrité physique (top 5 des infractions au niveau national 2024)

Saint-Nicolas

	2000	2015	2016	2017	2018	2019	2020	2021	2022	2023	2024	2025
Coups et/ou blessures	149	150	154	134	138	170	171	160	174	203	208	109
Autres	13	10	9	10	15	13	13	19	16	16	27	6
Meurtre et assassinat	3		4	4	4	1	6	2	12	4	5	4
<b>Total</b>	<b>165</b>	<b>160</b>	<b>167</b>	<b>148</b>	<b>157</b>	<b>184</b>	<b>190</b>	<b>181</b>	<b>202</b>	<b>223</b>	<b>240</b>	<b>119</b>





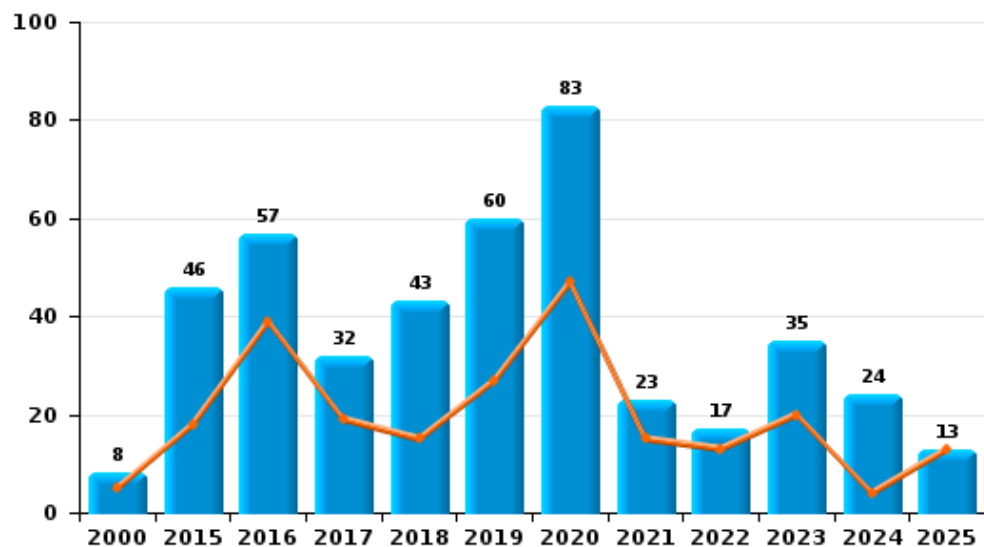
I.4. Catégorie des infractions : Drogues (top 5 des infractions au niveau national 2024)

Saint-Nicolas

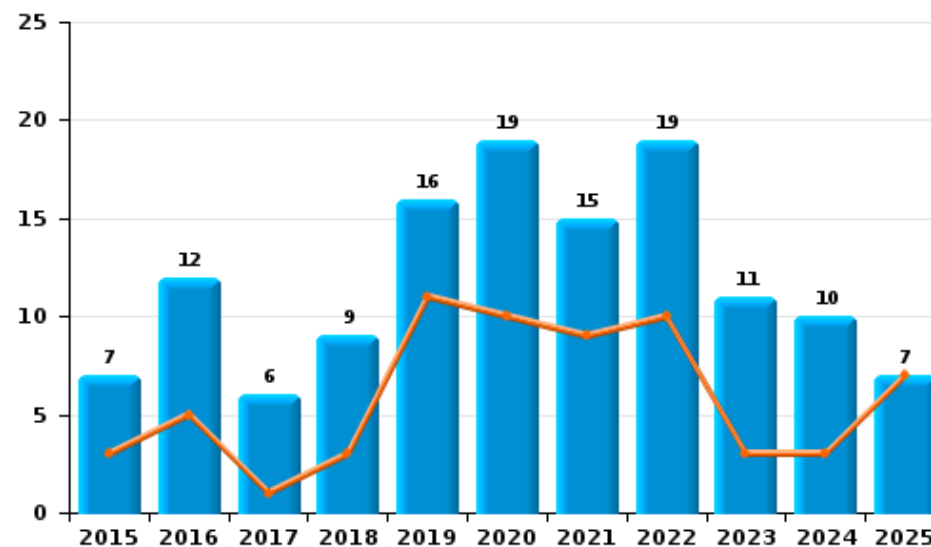
	2000	2015	2016	2017	2018	2019	2020	2021	2022	2023	2024	2025
Détention	8	46	57	32	43	60	83	23	17	35	24	13
Commerce		7	12	6	9	16	19	15	19	11	10	7
Fabrication		8	3	7	3	4	6	4	9	3	6	1
Importation et exportation		1		5	2	1		1	1			
Usage	5	2					1			1	1	
Autres	1		1							2	1	2
<b>Total</b>	<b>14</b>	<b>64</b>	<b>73</b>	<b>50</b>	<b>57</b>	<b>81</b>	<b>109</b>	<b>43</b>	<b>46</b>	<b>52</b>	<b>42</b>	<b>23</b>



Détention



Commerce



FPF/DGR/DRI/BIPOL - Statistiques policières de criminalité (date de clôture: 31/10/2025)  
 Les données pour les années 2001 jusqu'à 2014 ne sont plus publiées mais restent disponibles sur demande auprès du service BIPOL.  
 Les données pour 2025 ne concernent que le 1er semestre.



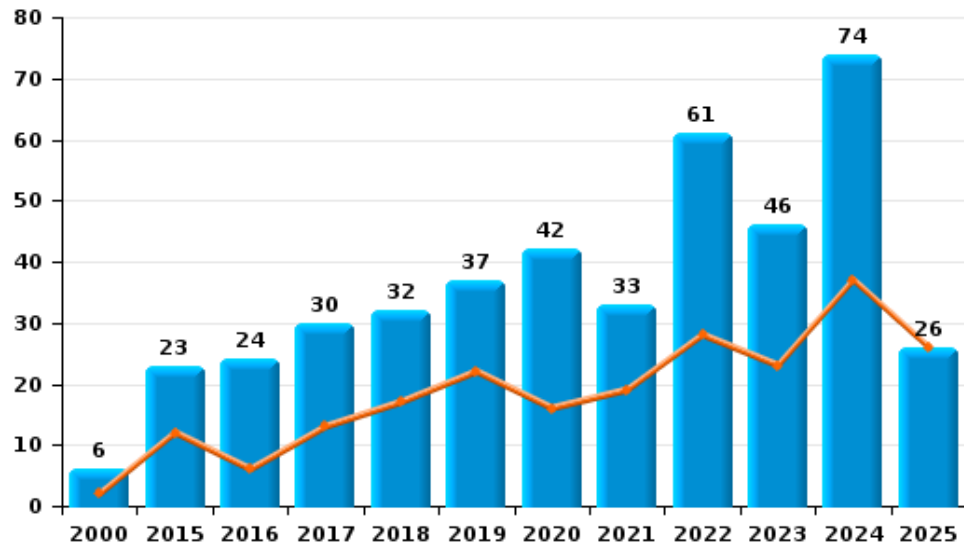
I.5. Catégorie des infractions : Fraude (top 5 des infractions au niveau national 2024)

Saint-Nicolas

	2000	2015	2016	2017	2018	2019	2020	2021	2022	2023	2024	2025
Escroquerie	6	23	24	30	32	37	42	33	61	46	74	26
Abus de confiance et infr. apparentées	43	13	16	14	15	22	17	9	24	23	25	16
Détournement et destruction frauduleuse	20	5	4	5	3	5	5	8	9	4	4	4
Recel	7	8	3	7	7	2	7	6	3	6	11	6
Fraudes: Autres	5	3		2	4	4	6	7	6	6	16	8
Infr. liées à l'insolvabilité	1	2		1		5	1				1	
Grivèlerie	6	1			1			1			1	
<b>Total</b>	<b>88</b>	<b>55</b>	<b>47</b>	<b>59</b>	<b>62</b>	<b>75</b>	<b>78</b>	<b>64</b>	<b>103</b>	<b>85</b>	<b>132</b>	<b>60</b>



Escroquerie



Abus de confiance et infr. apparentées



FPF/DGR/DRI/BIPOL - Statistiques policières de criminalité (date de clôture: 31/10/2025)

Les données pour les années 2001 jusqu'à 2014 ne sont plus publiées mais restent disponibles sur demande auprès du service BIPOL.  
Les données pour 2025 ne concernent que le 1er semestre.

# ***STATISTIQUES POLICIERES DE CRIMINALITE***

---

***LIEU DE PERPETRATION: COMMUNE***

**Saint-Nicolas**

***PARTIE II : FIGURES CRIMINELLES / PHENOMENES***



**Saint-Nicolas**

**FC Vol moyen de transport**

	2000	2015	2016	2017	2018	2019	2020	2021	2022	2023	2024	2025
Vol de voiture	197	37	31	27	41	21	17	16	18	12	20	5
Vol de moto	4	5	1	2	1	1	3	1	1	7	2	
Carjacking	8		4	4	1	1			1		2	
Homejacking							1	1	1		2	1
Vol dans les garages	1	15	8	13	17	7	4	5	3	6	1	
Vol de vélomoteur	37	7	6	7	7	4	4	6	9	16	6	9
Vol de vélo	2	3	5	9	2	3	4	2	6	3	6	

**FC Cambriolage**

	2000	2015	2016	2017	2018	2019	2020	2021	2022	2023	2024	2025
Cambriolage dans habitation	256	291	173	200	247	169	69	138	116	141	161	41
Cambriolage ds entreprise ou commerce	49	27	28	18	17	16	5	11	10	9	17	
Cambriolage ds service public ou bâtiment administ	32	8	17	16	9	2	1	4	2	7	10	2
Vol au bélier		1	1			2					2	
Cambriolage dans bâtiment (total)	337	326	217	234	273	187	75	152	128	157	188	43



**FC Vol autre**

	2000	2015	2016	2017	2018	2019	2020	2021	2022	2023	2024	2025
Vol à main armée	24	9	11	9	15	9	4	12	7	8	19	5
Vol avec violence sans arme	41	57	30	29	30	22	21	13	21	19	28	9
Vol dans ou sur un véhicule	171	84	102	108	153	112	67	87	93	55	90	21
Sacjacking dans une voiture											1	
Vol d'armes et explosifs	4	6	2	3	2	5	1	4	2	3	4	
Arrachage de sac à main	16	2	2	2	4	4	2	1		1		1
Vol à l'arraché	17	32	16	12	12	6	8	3	7	8	9	6
Vol à la tire	13	18	12	24	21	25	12	16	27	12	23	9
Vol à l'étalage	17	23	11	14	24	32	29	28	35	40	27	17
Vol par ruse	14	44	29	32	35	26	25	23	11	9	29	6
Vol de métaux	2	10	1	4		2		1	1	1	1	1
Vol sur les chantiers	7	2	2	7	2	4	4	1	5	1	2	2
Home-invasion		1	1		1	1			1	3		
Vol d'animaux	4	2	2	1	1	1	1	2	3	1	1	1

**Criminalité ICT**

	2000	2015	2016	2017	2018	2019	2020	2021	2022	2023	2024	2025
Fraude de cartes de paiements		10	18	27	28	20	12	20	49	53	42	15
Phishing						1	1	8	15	35	29	15
Ransomware				1		1	1					
Shouldersurfing					2	1					1	
Skimming			1		2							

**FC Autre**

	2000	2015	2016	2017	2018	2019	2020	2021	2022	2023	2024	2025
Violence contre les métiers d'intérêt général	1	4	2	1	1	2	1		3	3	1	1
Viol collectif		1	1	1	1			2				
Graffiti		6	3	1	1	2				7	2	
Dégradation de voiture	39	69	80	64	89	95	85	78	80	80	82	25
Rixe au couteau		2	1	3	3	1	3	1	4	3	1	2



**PH Violence intrafamiliale (VIF)**

	2000	2015	2016	2017	2018	2019	2020	2021	2022	2023	2024	2025
VIF: physique, dans le couple	29	58	53	49	59	50	74	62	67	93	82	40
VIF: physique, envers des descendants	2	6	9	8	13	11	13	13	10	12	16	9
VIF: physique, envers d'autres membres	46	7	7	8	4	12	7	8	13	10	16	6
VIF: sexuelle, dans le couple							1					
VIF: sexuelle, envers des descendants	1		4			2	6	3				
VIF: psychique, dans le couple	75	37	45	66	44	20	37	35	51	49	41	36
VIF: psychique, envers des descendants			1		1		1	1	1		2	
VIF: psychique, envers d'autres membres		2	1	1	1		1	1	1	3	3	4
VIF: économique, dans le couple	1	2	5		1	3	4	1	6	2	4	2
VIF: économique, envers des descendants								1				1
VIF: économique, envers d'autres membres	19	9	15	7	7	1	4	1	6	3	5	5

**PH Hormones et dopage**

	2000	2015	2016	2017	2018	2019	2020	2021	2022	2023	2024	2025
Dopage humain		2	1	1	1		1	1				

**PH Drogues**

	2000	2015	2016	2017	2018	2019	2020	2021	2022	2023	2024	2025
Vente de cocaïne		2	2	2	6	4	3	5	6		5	4
Import-export de cocaïne				2								
Import-export de drogues synthétiques		1										
Vente de drogues synthétiques			1			2			1		1	
Production de cannabis (culture)		6	3	5	2	2	3	2	4		2	
Vente de cannabis en grande quantité								1	1			
Vente-traffic d héroïne			2				2			1	1	



PH Trafic d'armes

	2000	2015	2016	2017	2018	2019	2020	2021	2022	2023	2024	2025
Commerce et production d'arme à feu et mun.		6				1			1	1	1	
Commerce et production d'arme non à feu				1								

PH Traite des êtres humains

	2000	2015	2016	2017	2018	2019	2020	2021	2022	2023	2024	2025
TEH - exploitation économique			1					1				
TEH - exploitation sexuelle				1	1	1	1		3	1		

PH Violence dans l'espace public

	2000	2015	2016	2017	2018	2019	2020	2021	2022	2023	2024	2025
Violence physique (transport public)	2		1			2					1	
Violence physique (voie publique)	49	54	50	45	41	70	48	48	63	57	64	40
Violence physique (autre endroit public)		1		1		1	1		1		1	
Violence physique (endroit accessible au public)	13	11	14	13	11	19	8	11	15	5	12	4
Violence sexuelle (transport public)							1	1				1
Violence sexuelle (voie publique)	1	1	3	1		4	4	3	2	6	2	2
Violence sexuelle (autre endroit public)		1									1	
Violence sexuelle (endroit accessible au public)		2	2	2	6	2	1	1	1		2	
Violence psychique (transport public)								1	1			
Violence psychique (voie publique)	60	26	36	32	24	46	55	54	49	63	49	21
Violence psychique (autre endroit public)	3		1			2	3	2				
Violence psychique (endroit accessible au public)	17	12	6	7	8	5	6	8	5	4	10	4
Vol à main armée (voie publique)	7	1	3	2	1	1	2	3	4	3	9	
Vol à main armée (autre endroit public)	1											
Vol à main armée (endroit accessible au public)	13	5	7	5	9	4	2	6	2	2	3	2
Vol avec violence sans arme (transport public)	2	3	1	4	2						1	1
Vol avec violence sans arme (voie publique)	30	34	14	21	15	10	10	5	8	11	14	5
Vol avec violence sans arme (autre endroit public)									1			1
Vol avec violence sans arme (endr. acces. au pub.)	2	5	5		5	4	3		6	1	2	



PH Autre

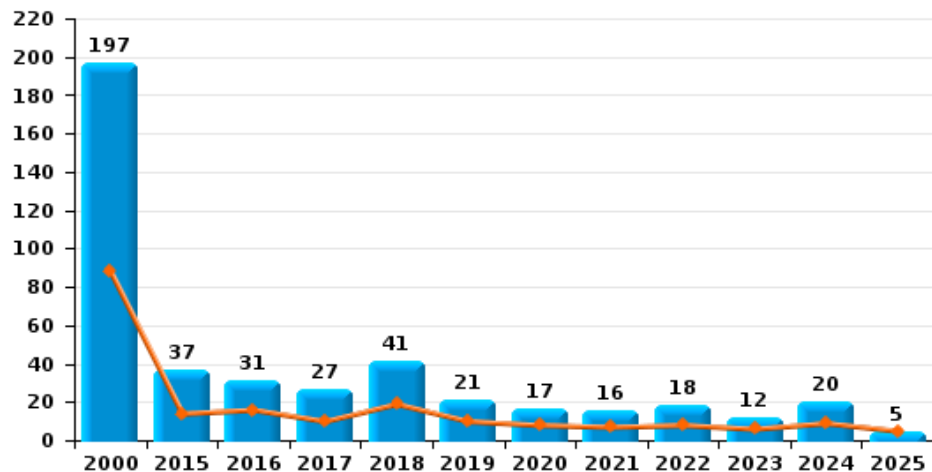
	2000	2015	2016	2017	2018	2019	2020	2021	2022	2023	2024	2025
Faux policiers		1		1	1	1		1		1		
Terrorisme, extrémisme et radicalisme			2	1							2	
Cyberharcèlement	1	13	16	14	30	17	28	16	30	33	46	21
Fraude à l'identité	5	5	10	13	4	2	9	12	12	11	15	3



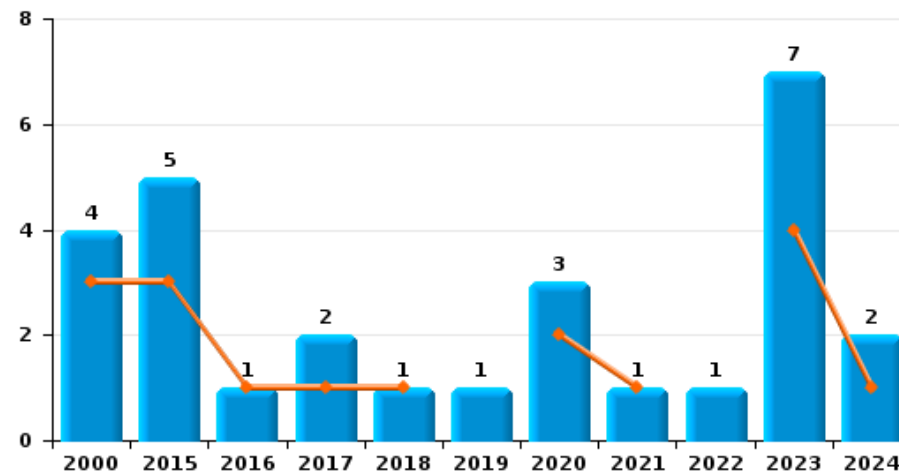
**Saint-Nicolas**

Année	■
Semestre 1	■

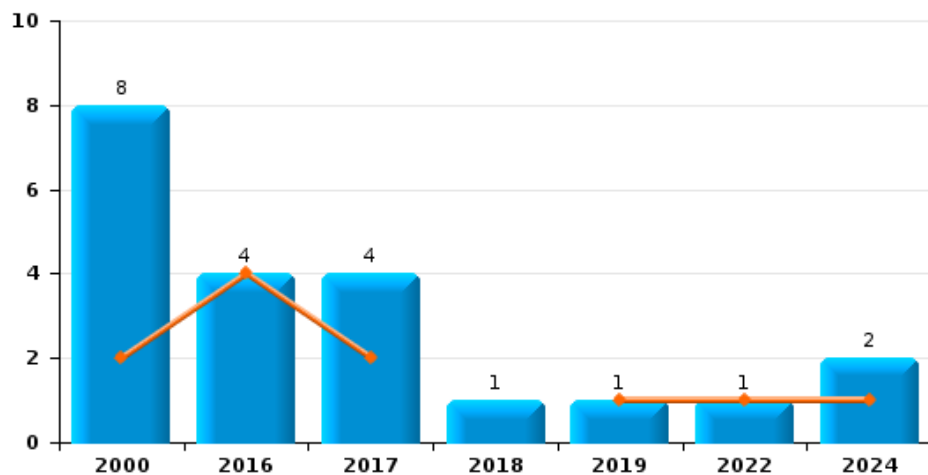
**Vol de voiture**



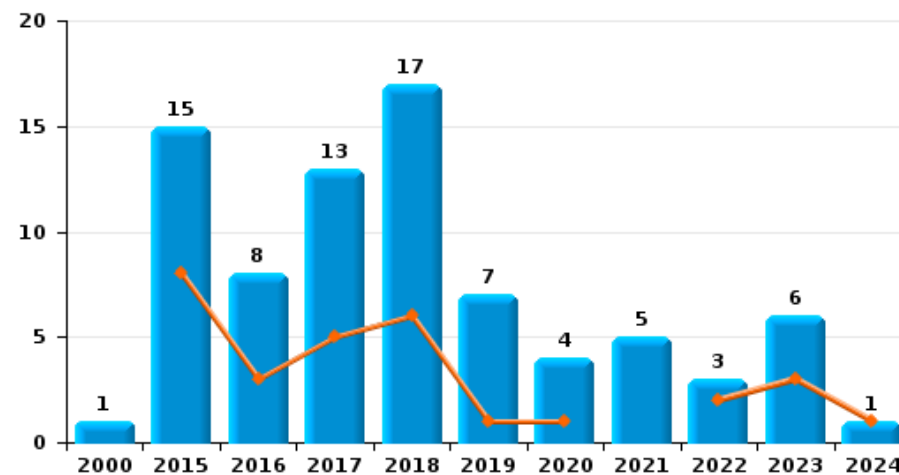
**Vol de moto**



**Carjacking**



**Vol dans les garages**

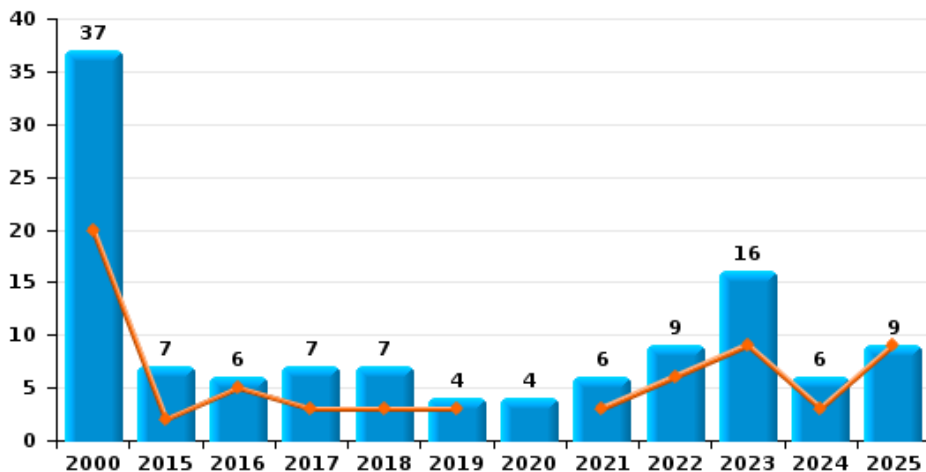




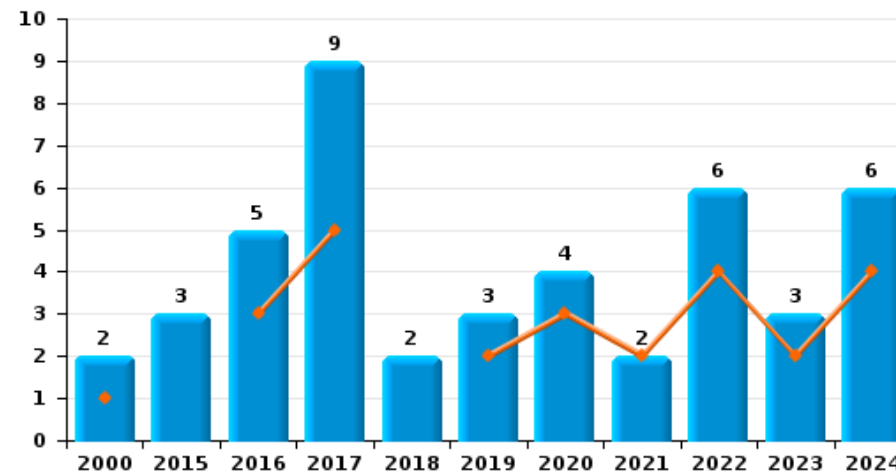
**Saint-Nicolas**

Année	<span style="color: blue;">■</span>
Semestre 1	<span style="color: orange;">■</span>

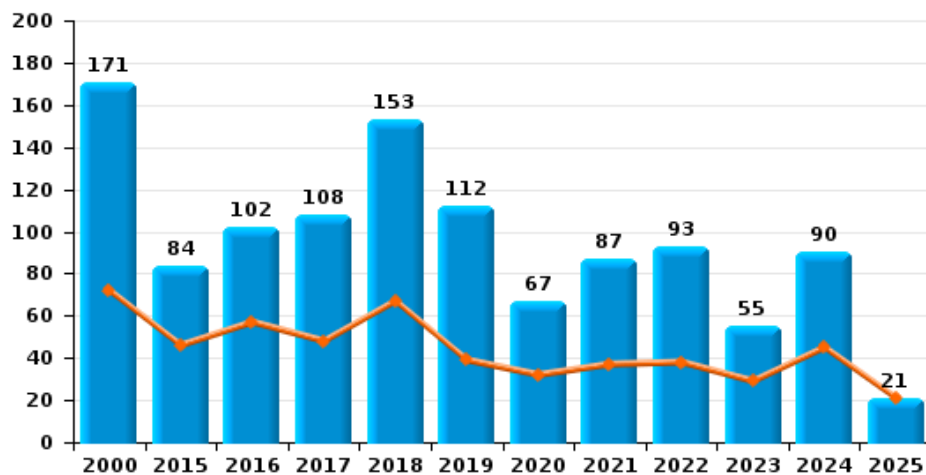
**Vol de vélomoteur**



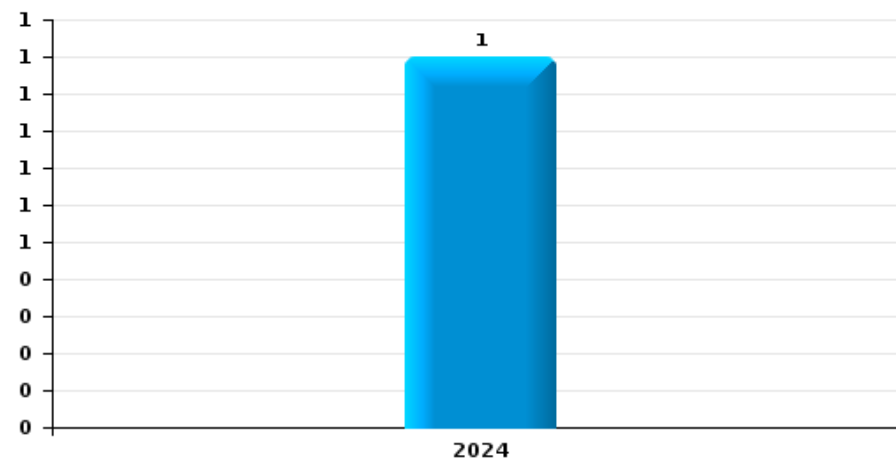
**Vol de vélo**



**Vol dans ou sur un véhicule**



**Sacjacking dans une voiture**

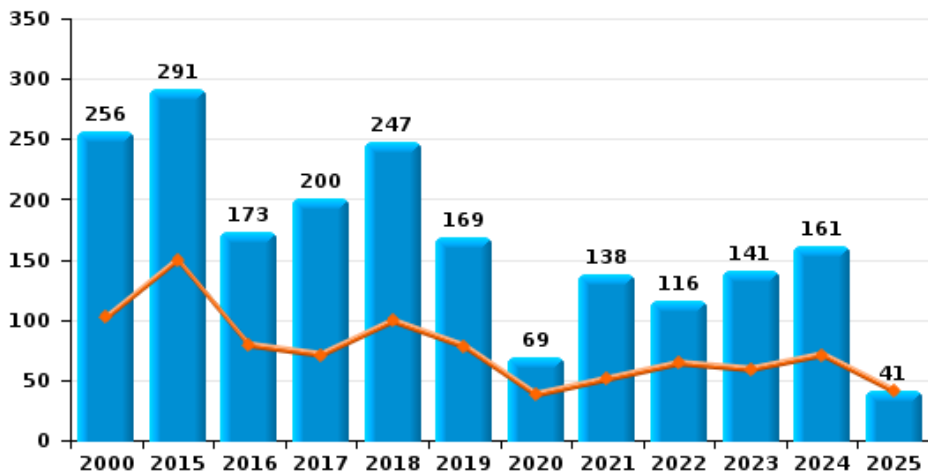




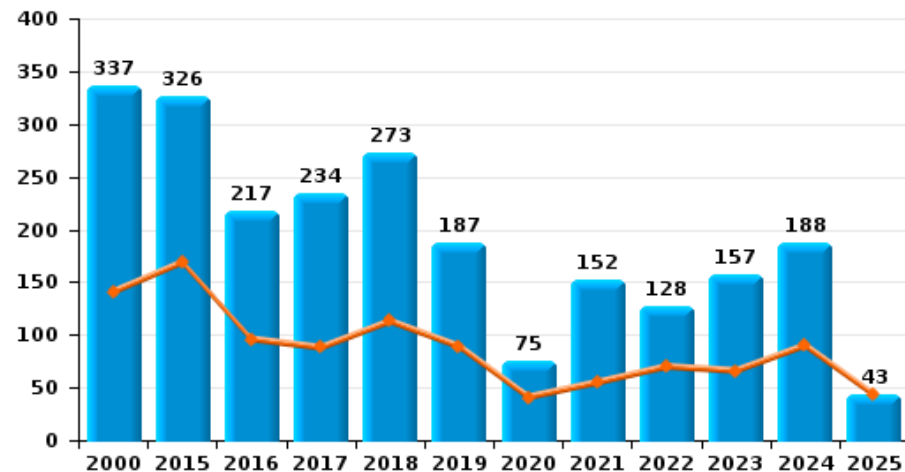
**Saint-Nicolas**

Année	<span style="color: blue;">■</span>
Semestre 1	<span style="color: orange;">■</span>

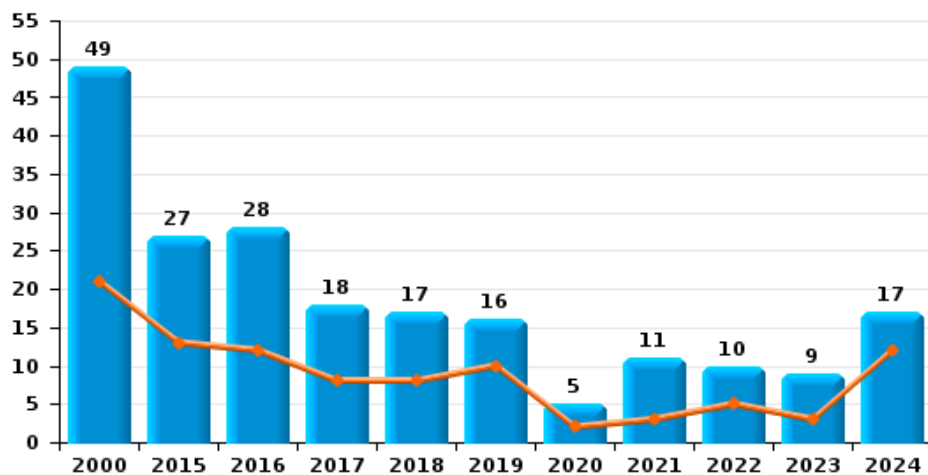
**Cambriolage dans habitation**



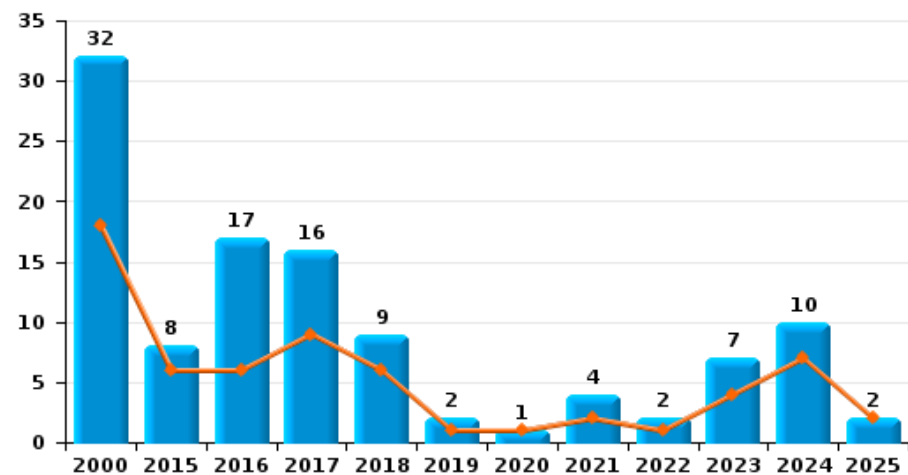
**Cambriolage dans bâtiment (total)**



**Cambriolage ds entreprise ou commerce**



**Cambriolage ds service public ou bâtiment administratif**

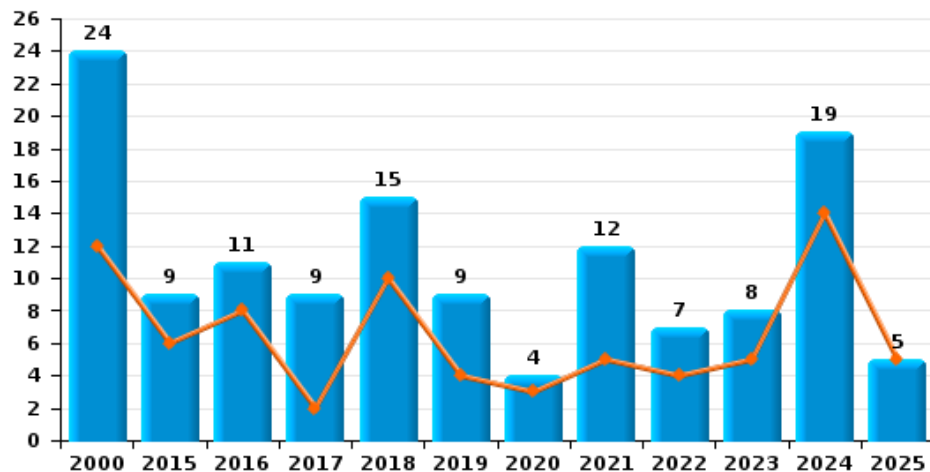




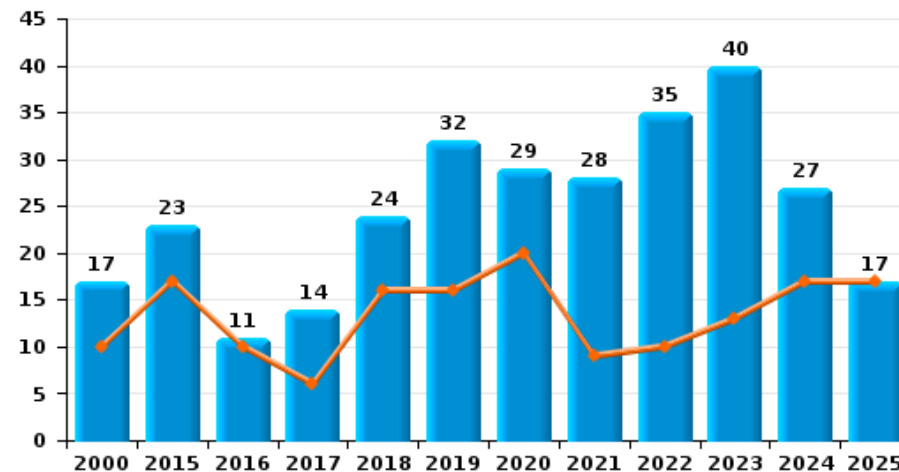
**Saint-Nicolas**

Année ■  
Semestre 1 ■

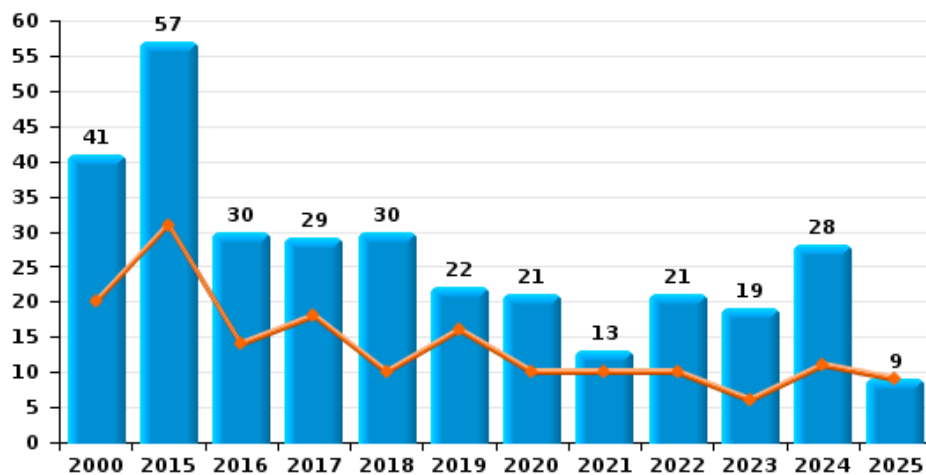
**Vol à main armée**



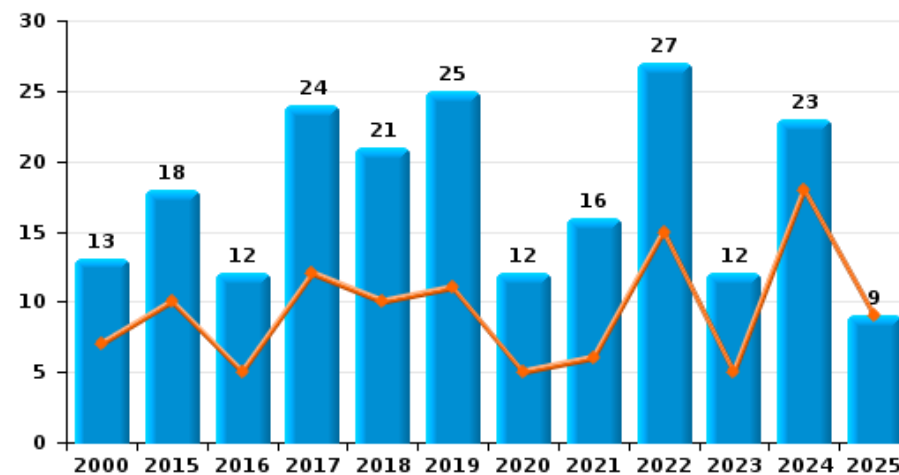
**Vol à l'étalage**



**Vol avec violence sans arme**



**Vol à la tire**

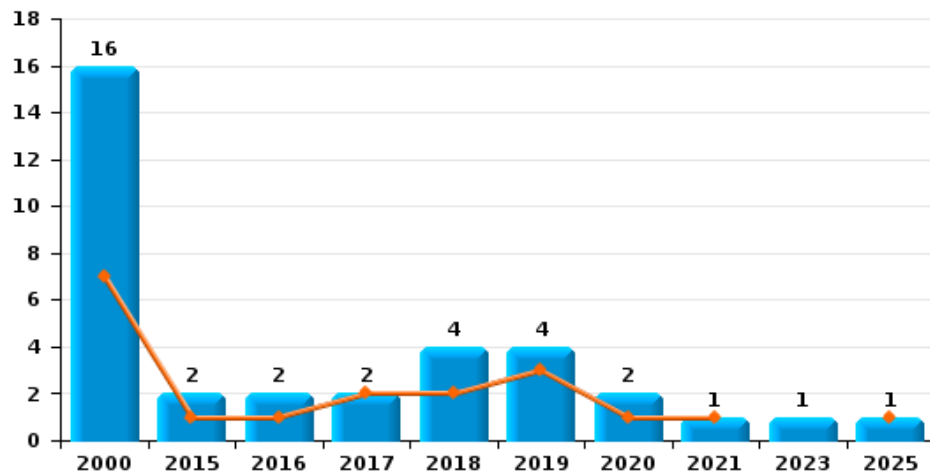




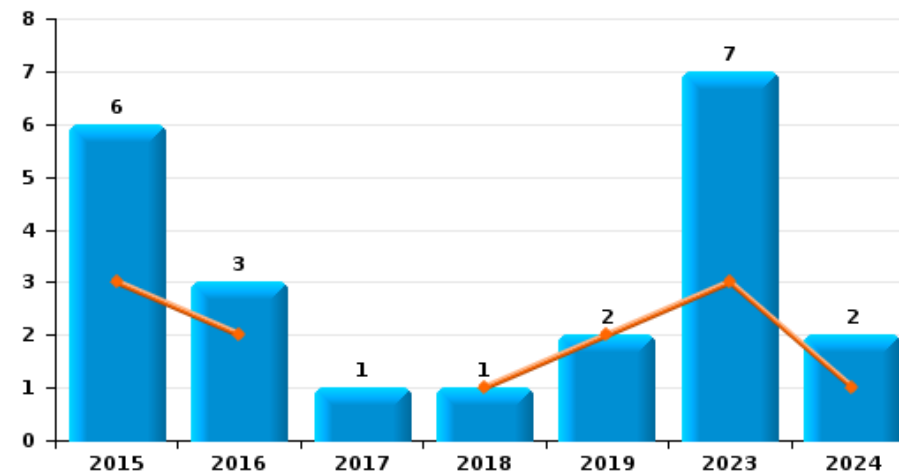
**Saint-Nicolas**

Année	<span style="color: blue;">■</span>
Semestre 1	<span style="color: orange;">■</span>

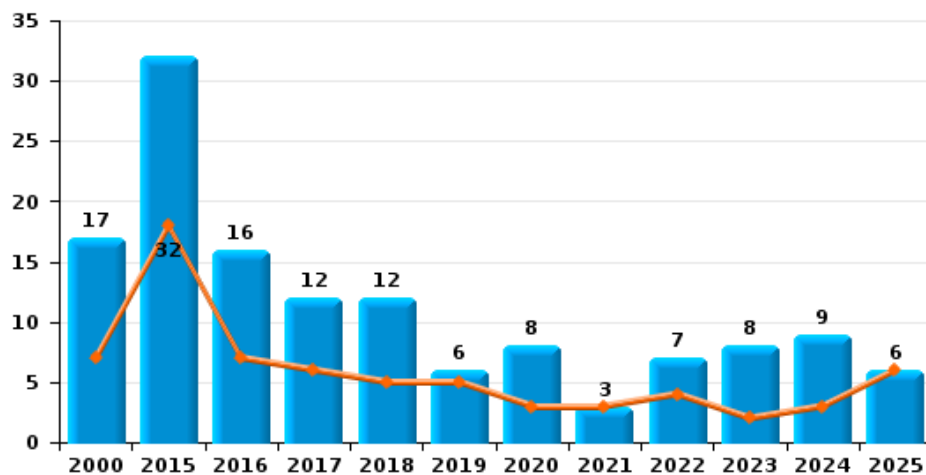
**Arrachage de sac à main**



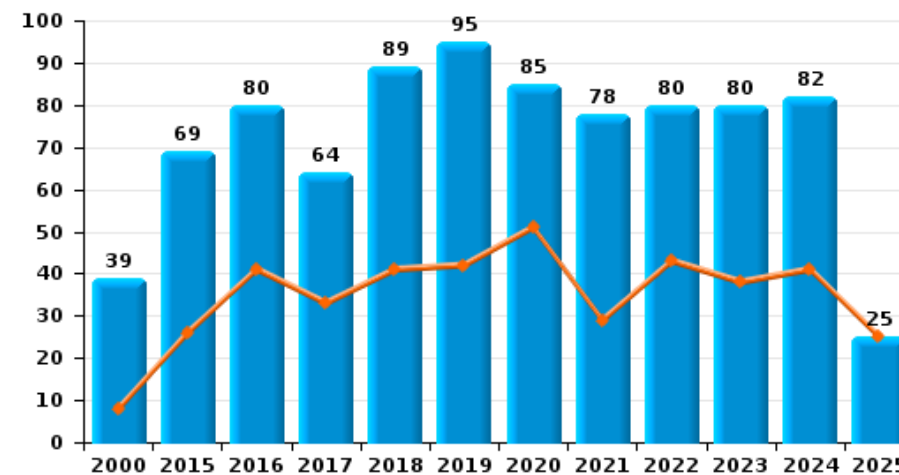
**Graffiti**



**Vol à l'arraché**



**Dégradation de voiture**





**Saint-Nicolas**

**FC Vol moyen de transport**

		2000	2015	2016	2017	2018	2019	2020	2021	2022	2023	2024	2025
Vol de voiture	Trim 1	55	7	10	2	9	6	8	1	4	2	3	4
	Trim 2	33	7	6	8	10	4		6	4	4	6	1
	Trim 3	47	16	6	9	14	8	4	4	6	5	7	
	Trim 4	62	7	9	8	8	3	5	5	4	1	4	
	<b>Total</b>	<b>197</b>	<b>37</b>	<b>31</b>	<b>27</b>	<b>41</b>	<b>21</b>	<b>17</b>	<b>16</b>	<b>18</b>	<b>12</b>	<b>20</b>	<b>5</b>
Vol de moto	Trim 1	3	1	1				2	1		2	1	
	Trim 2		2		1	1					2		
	Trim 3	1	2		1		1	1		1	3		
	Trim 4											1	
	<b>Total</b>	<b>4</b>	<b>5</b>	<b>1</b>	<b>2</b>	<b>1</b>	<b>1</b>	<b>3</b>	<b>1</b>	<b>1</b>	<b>7</b>	<b>2</b>	
Carjacking	Trim 1	2		4			1					1	
	Trim 2				2					1			
	Trim 3	1			2	1						1	
	Trim 4	5											
	<b>Total</b>	<b>8</b>		<b>4</b>	<b>4</b>	<b>1</b>	<b>1</b>			<b>1</b>		<b>2</b>	
Homejacking	Trim 2											2	1
	Trim 3									1			
	Trim 4							1	1				
	<b>Total</b>							<b>1</b>	<b>1</b>	<b>1</b>		<b>2</b>	<b>1</b>
Vol dans les garages	Trim 1		5	1	1	3	1	1					
	Trim 2		3	2	4	3				2	3	1	
	Trim 3		6	3	5	9	4	1	3	1	2		
	Trim 4	1	1	2	3	2	2	2	2		1		
	<b>Total</b>	<b>1</b>	<b>15</b>	<b>8</b>	<b>13</b>	<b>17</b>	<b>7</b>	<b>4</b>	<b>5</b>	<b>3</b>	<b>6</b>	<b>1</b>	



FC Vol moyen de transport

		2000	2015	2016	2017	2018	2019	2020	2021	2022	2023	2024	2025
Vol de vélomoteur	Trim 1	6	1	3	2	2	1		3	1	1	2	4
	Trim 2	14	1	2	1	1	2			5	8	1	5
	Trim 3	10	4		3	1	1	2	1	3	5	1	
	Trim 4	7	1	1	1	3		2	2		2	2	
	<b>Total</b>	<b>37</b>	<b>7</b>	<b>6</b>	<b>7</b>	<b>7</b>	<b>4</b>	<b>4</b>	<b>6</b>	<b>9</b>	<b>16</b>	<b>6</b>	<b>9</b>
Vol de vélo	Trim 1	1		1	1		1		1	3			
	Trim 2			2	4		1	3	1	1	2	4	
	Trim 3	1	2		3	1		1		2		1	
	Trim 4		1	2	1	1	1				1	1	
	<b>Total</b>	<b>2</b>	<b>3</b>	<b>5</b>	<b>9</b>	<b>2</b>	<b>3</b>	<b>4</b>	<b>2</b>	<b>6</b>	<b>3</b>	<b>6</b>	



FC Cambriolage

		2000	2015	2016	2017	2018	2019	2020	2021	2022	2023	2024	2025
Cambriolage dans habitation	Trim 1	47	91	47	41	42	48	26	29	29	23	33	26
	Trim 2	55	59	32	30	57	30	12	22	35	36	38	15
	Trim 3	43	59	41	55	92	52	11	30	28	32	39	
	Trim 4	111	82	53	74	56	39	20	57	24	50	51	
	<b>Total</b>	<b>256</b>	<b>291</b>	<b>173</b>	<b>200</b>	<b>247</b>	<b>169</b>	<b>69</b>	<b>138</b>	<b>116</b>	<b>141</b>	<b>161</b>	<b>41</b>
Cambriolage ds entreprise ou commerce	Trim 1	8	8	6	5	6	4	1	1	5	1	5	
	Trim 2	13	5	6	3	2	6	1	2		2	7	
	Trim 3	15	7	5	7	7	5	2	6	3	2	4	
	Trim 4	13	7	11	3	2	1	1	2	2	4	1	
	<b>Total</b>	<b>49</b>	<b>27</b>	<b>28</b>	<b>18</b>	<b>17</b>	<b>16</b>	<b>5</b>	<b>11</b>	<b>10</b>	<b>9</b>	<b>17</b>	
Cambriolage ds service public ou bâtiment administ	Trim 1	10	3	4	6	2		1	1		2	1	2
	Trim 2	8	3	2	3	4	1		1	1	2	6	
	Trim 3	8		4	2	2			2		1		
	Trim 4	6	2	7	5	1	1			1	2	3	
	<b>Total</b>	<b>32</b>	<b>8</b>	<b>17</b>	<b>16</b>	<b>9</b>	<b>2</b>	<b>1</b>	<b>4</b>	<b>2</b>	<b>7</b>	<b>10</b>	<b>2</b>
Vol au béliier	Trim 2						2						
	Trim 3											2	
	Trim 4		1	1									
	<b>Total</b>		<b>1</b>	<b>1</b>			<b>2</b>					<b>2</b>	
Cambriolage dans bâtiment (total)	Trim 1	65	102	57	52	50	52	28	30	34	26	39	28
	Trim 2	76	67	39	36	63	37	13	25	36	40	51	15
	Trim 3	66	66	50	64	101	57	13	38	31	35	43	
	Trim 4	130	91	71	82	59	41	21	59	27	56	55	
	<b>Total</b>	<b>337</b>	<b>326</b>	<b>217</b>	<b>234</b>	<b>273</b>	<b>187</b>	<b>75</b>	<b>152</b>	<b>128</b>	<b>157</b>	<b>188</b>	<b>43</b>



FC Vol autre

		2000	2015	2016	2017	2018	2019	2020	2021	2022	2023	2024	2025
Vol à main armée	Trim 1	8	3	7		5	2	3	4	2	4	7	1
	Trim 2	4	3	1	2	5	2		1	2	1	7	4
	Trim 3	8		2	3	5	2	1	1	3	1	3	
	Trim 4	4	3	1	4		3		6		2	2	
	<b>Total</b>	<b>24</b>	<b>9</b>	<b>11</b>	<b>9</b>	<b>15</b>	<b>9</b>	<b>4</b>	<b>12</b>	<b>7</b>	<b>8</b>	<b>19</b>	<b>5</b>
Vol avec violence sans arme	Trim 1	7	11	11	8	5	8	7	3	4	3	2	7
	Trim 2	13	20	3	10	5	8	3	7	6	3	9	2
	Trim 3	10	13	13	8	11	5	6	1	7	8	7	
	Trim 4	11	13	3	3	9	1	5	2	4	5	10	
	<b>Total</b>	<b>41</b>	<b>57</b>	<b>30</b>	<b>29</b>	<b>30</b>	<b>22</b>	<b>21</b>	<b>13</b>	<b>21</b>	<b>19</b>	<b>28</b>	<b>9</b>
Vol dans ou sur un véhicule	Trim 1	33	22	43	23	39	21	21	23	21	16	10	4
	Trim 2	39	24	14	25	28	18	11	14	17	13	35	17
	Trim 3	44	17	17	34	47	33	21	31	18	11	31	
	Trim 4	55	21	28	26	39	40	14	19	37	15	14	
	<b>Total</b>	<b>171</b>	<b>84</b>	<b>102</b>	<b>108</b>	<b>153</b>	<b>112</b>	<b>67</b>	<b>87</b>	<b>93</b>	<b>55</b>	<b>90</b>	<b>21</b>
Sacjacking dans une voiture	Trim 3											1	
<b>Total</b>												<b>1</b>	
Vol d'armes et explosifs	Trim 1	1	3	2		1	2	1	1	2	1		
	Trim 2	1					1				1	1	
	Trim 3		1		1	1	1		2			3	
	Trim 4	2	2		2		1		1		1		
	<b>Total</b>	<b>4</b>	<b>6</b>	<b>2</b>	<b>3</b>	<b>2</b>	<b>5</b>	<b>1</b>	<b>4</b>	<b>2</b>	<b>3</b>	<b>4</b>	
Arrachage de sac à main	Trim 1	1		1	1	1	1	1	1				
	Trim 2	6	1		1	1	2						1
	Trim 3	5				1					1		
	Trim 4	4	1	1		1	1	1					
	<b>Total</b>	<b>16</b>	<b>2</b>	<b>2</b>	<b>2</b>	<b>4</b>	<b>4</b>	<b>2</b>	<b>1</b>		<b>1</b>		<b>1</b>



FC Vol autre

		2000	2015	2016	2017	2018	2019	2020	2021	2022	2023	2024	2025
Vol à l'arraché	Trim 1	1	5	5	2	2	3	2	2	1		1	3
	Trim 2	6	13	2	4	3	2	1	1	3	2	2	3
	Trim 3	5	10	8	4	3		2		3	4	5	
	Trim 4	5	4	1	2	4	1	3			2	1	
	<b>Total</b>	<b>17</b>	<b>32</b>	<b>16</b>	<b>12</b>	<b>12</b>	<b>6</b>	<b>8</b>	<b>3</b>	<b>7</b>	<b>8</b>	<b>9</b>	<b>6</b>
Vol à la tire	Trim 1	1	2	3	1	5	4	3	2	7	1	7	8
	Trim 2	6	8	2	11	5	7	2	4	8	4	11	1
	Trim 3	2	3	6	5	6	8	5	5	10	4	3	
	Trim 4	4	5	1	7	5	6	2	5	2	3	2	
	<b>Total</b>	<b>13</b>	<b>18</b>	<b>12</b>	<b>24</b>	<b>21</b>	<b>25</b>	<b>12</b>	<b>16</b>	<b>27</b>	<b>12</b>	<b>23</b>	<b>9</b>
Vol à l'étalage	Trim 1	5	12	6	4	10	8	6	7	9	10	8	9
	Trim 2	5	5	4	2	6	8	14	2	1	3	9	8
	Trim 3	6	2	1	2	2	4	2	7	8	15	7	
	Trim 4	1	4		6	6	12	7	12	17	12	3	
	<b>Total</b>	<b>17</b>	<b>23</b>	<b>11</b>	<b>14</b>	<b>24</b>	<b>32</b>	<b>29</b>	<b>28</b>	<b>35</b>	<b>40</b>	<b>27</b>	<b>17</b>
Vol par ruse	Trim 1	1	12	12	6	6	5	10	5	3	3	8	4
	Trim 2	5	17	2	10	12	9	7	7	4	1	16	2
	Trim 3	5	9	12	8	10	10	6	3	3	2	3	
	Trim 4	3	6	3	8	7	2	2	8	1	3	2	
	<b>Total</b>	<b>14</b>	<b>44</b>	<b>29</b>	<b>32</b>	<b>35</b>	<b>26</b>	<b>25</b>	<b>23</b>	<b>11</b>	<b>9</b>	<b>29</b>	<b>6</b>
Vol de métaux	Trim 1		3						1		1		1
	Trim 2						1						
	Trim 3	1	5		3							1	
	Trim 4	1	2	1	1		1			1			
	<b>Total</b>	<b>2</b>	<b>10</b>	<b>1</b>	<b>4</b>		<b>2</b>		<b>1</b>	<b>1</b>	<b>1</b>	<b>1</b>	<b>1</b>



FC Vol autre

		2000	2015	2016	2017	2018	2019	2020	2021	2022	2023	2024	2025
Vol sur les chantiers	Trim 1	1	2	1				1		1			2
	Trim 2				2	2		1		1	1		
	Trim 3	2		1	3		2	1	1	1		1	
	Trim 4	4			2		2	1		2		1	
<b>Total</b>		<b>7</b>	<b>2</b>	<b>2</b>	<b>7</b>	<b>2</b>	<b>4</b>	<b>4</b>	<b>1</b>	<b>5</b>	<b>1</b>	<b>2</b>	<b>2</b>
Home-invasion	Trim 1		1	1		1							
	Trim 3						1			1	1		
	Trim 4										2		
<b>Total</b>			<b>1</b>	<b>1</b>		<b>1</b>	<b>1</b>			<b>1</b>	<b>3</b>		
Vol d'animaux	Trim 1	1	1						1	2	1	1	1
	Trim 2	2	1			1							
	Trim 3			1	1		1	1		1			
	Trim 4	1		1					1				
<b>Total</b>		<b>4</b>	<b>2</b>	<b>2</b>	<b>1</b>	<b>1</b>	<b>1</b>	<b>1</b>	<b>2</b>	<b>3</b>	<b>1</b>	<b>1</b>	<b>1</b>



Criminalité ICT

		2000	2015	2016	2017	2018	2019	2020	2021	2022	2023	2024	2025
Fraude de cartes de paiements	Trim 1		3	4	4	13	8	2	4	17	16	12	9
	Trim 2		3	6	7	5	4	3	3	10	12	16	6
	Trim 3		2		5	5	3	3	6	11	16	4	
	Trim 4		2	8	11	5	5	4	7	11	9	10	
<b>Total</b>			<b>10</b>	<b>18</b>	<b>27</b>	<b>28</b>	<b>20</b>	<b>12</b>	<b>20</b>	<b>49</b>	<b>53</b>	<b>42</b>	<b>15</b>
Phishing	Trim 1								1	7	7	8	10
	Trim 2								1	4	6	11	5
	Trim 3								2		11	2	
	Trim 4					1	1	4	4	11	8		
<b>Total</b>						<b>1</b>	<b>1</b>	<b>8</b>	<b>15</b>	<b>35</b>	<b>29</b>		<b>15</b>
Ransomware	Trim 2				1								
	Trim 3						1						
	Trim 4							1					
<b>Total</b>				<b>1</b>		<b>1</b>	<b>1</b>						
Shouldersurfing	Trim 1				2	1						1	
<b>Total</b>					<b>2</b>	<b>1</b>						<b>1</b>	
Skimming	Trim 2			1	2								
<b>Total</b>				<b>1</b>	<b>2</b>								



FC Autre

		2000	2015	2016	2017	2018	2019	2020	2021	2022	2023	2024	2025
Violence contre les métiers d'intérêt général	Trim 1		1			1				1	1		
	Trim 2	1	1	1			2			1			1
	Trim 3									1	1	1	
	Trim 4		2	1				1			1		
<b>Total</b>		<b>1</b>	<b>4</b>	<b>2</b>	<b>1</b>	<b>1</b>	<b>2</b>	<b>1</b>		<b>3</b>	<b>3</b>	<b>1</b>	<b>1</b>
Viol collectif	Trim 1			1									
	Trim 2		1		1	1			1				
	Trim 3								1				
<b>Total</b>			<b>1</b>	<b>1</b>	<b>1</b>	<b>1</b>			<b>2</b>				
Graffiti	Trim 1		1	1			2				1		
	Trim 2		2	1		1					2	1	
	Trim 3		1		1						4	1	
	Trim 4		2	1									
<b>Total</b>			<b>6</b>	<b>3</b>	<b>1</b>	<b>1</b>	<b>2</b>				<b>7</b>	<b>2</b>	
Dégradation de voiture	Trim 1		11	27	11	23	22	25	15	26	20	24	10
	Trim 2	8	15	14	22	18	20	26	14	17	18	17	15
	Trim 3	12	22	15	15	21	27	19	19	15	16	23	
	Trim 4	19	21	24	16	27	26	15	30	22	26	18	
<b>Total</b>		<b>39</b>	<b>69</b>	<b>80</b>	<b>64</b>	<b>89</b>	<b>95</b>	<b>85</b>	<b>78</b>	<b>80</b>	<b>80</b>	<b>82</b>	<b>25</b>
Rixe au couteau	Trim 1					2	1	1					1
	Trim 2					1		1	1	3	2	1	1
	Trim 3			1	2								
	Trim 4		2		1			1		1	1		
<b>Total</b>			<b>2</b>	<b>1</b>	<b>3</b>	<b>3</b>	<b>1</b>	<b>3</b>	<b>1</b>	<b>4</b>	<b>3</b>	<b>1</b>	<b>2</b>



PH Violence intrafamiliale (VIF)

		2000	2015	2016	2017	2018	2019	2020	2021	2022	2023	2024	2025
VIF: physique, dans le couple	Trim 1	5	13	11	16	14	11	20	10	18	26	17	23
	Trim 2	12	14	17	13	16	9	17	14	20	19	21	17
	Trim 3	6	16	14	8	12	11	19	22	18	26	24	
	Trim 4	6	15	11	12	17	19	18	16	11	22	20	
	<b>Total</b>	<b>29</b>	<b>58</b>	<b>53</b>	<b>49</b>	<b>59</b>	<b>50</b>	<b>74</b>	<b>62</b>	<b>67</b>	<b>93</b>	<b>82</b>	<b>40</b>
VIF: physique, envers des descendants	Trim 1			2		3	2	1	4	3	4	2	4
	Trim 2		2	2	5	1	2	2	3	2	4	6	5
	Trim 3	1	2	3	1	3	5	5	5	3	2	2	
	Trim 4	1	2	2	2	6	2	5	1	2	2	6	
	<b>Total</b>	<b>2</b>	<b>6</b>	<b>9</b>	<b>8</b>	<b>13</b>	<b>11</b>	<b>13</b>	<b>13</b>	<b>10</b>	<b>12</b>	<b>16</b>	<b>9</b>
VIF: physique, envers d'autres membres	Trim 1	4	1	3	2	1	1	3		4	4	4	1
	Trim 2	11	1	3	3	2	3	1	6	4	1	5	5
	Trim 3	21	2	1	1		5	1	2	1	3	4	
	Trim 4	10	3		2	1	3	2		4	2	3	
	<b>Total</b>	<b>46</b>	<b>7</b>	<b>7</b>	<b>8</b>	<b>4</b>	<b>12</b>	<b>7</b>	<b>8</b>	<b>13</b>	<b>10</b>	<b>16</b>	<b>6</b>
VIF: sexuelle, dans le couple	Trim 4							1					
<b>Total</b>								<b>1</b>					
VIF: sexuelle, envers des descendants	Trim 1	1											
	Trim 2			2				3	2				
	Trim 3						2		1				
	Trim 4			2				3					
	<b>Total</b>	<b>1</b>		<b>4</b>			<b>2</b>	<b>6</b>	<b>3</b>				
VIF: psychique, dans le couple	Trim 1	19	3	9	14	11	8	5	11	17	15	12	21
	Trim 2	18	9	9	13	18	5	8	6	12	7	5	15
	Trim 3	23	9	10	27	9	3	9	12	10	16	10	
	Trim 4	15	16	17	12	6	4	15	6	12	11	14	
	<b>Total</b>	<b>75</b>	<b>37</b>	<b>45</b>	<b>66</b>	<b>44</b>	<b>20</b>	<b>37</b>	<b>35</b>	<b>51</b>	<b>49</b>	<b>41</b>	<b>36</b>



PH Violence intrafamiliale (VIF)

		2000	2015	2016	2017	2018	2019	2020	2021	2022	2023	2024	2025
VIF: psychique, envers des descendants	Trim 1			1		1							
	Trim 2								1				
	Trim 3									1		1	
	Trim 4							1				1	
<b>Total</b>				<b>1</b>		<b>1</b>		<b>1</b>	<b>1</b>	<b>1</b>		<b>2</b>	
VIF: psychique, envers d'autres membres	Trim 1				1	1			1	1		1	1
	Trim 2										2		3
	Trim 3		1	1								1	
	Trim 4		1					1			1	1	
<b>Total</b>			<b>2</b>	<b>1</b>	<b>1</b>	<b>1</b>		<b>1</b>	<b>1</b>	<b>1</b>	<b>3</b>	<b>3</b>	<b>4</b>
VIF: économique, dans le couple	Trim 1						1		1	4		1	2
	Trim 2		1					2				2	
	Trim 3	1	1	3			1	1			1	1	
	Trim 4			2		1	1	1		2	1		
<b>Total</b>		<b>1</b>	<b>2</b>	<b>5</b>		<b>1</b>	<b>3</b>	<b>4</b>	<b>1</b>	<b>6</b>	<b>2</b>	<b>4</b>	<b>2</b>
VIF: économique, envers des descendants	Trim 2												1
	Trim 3								1				
<b>Total</b>									<b>1</b>				<b>1</b>
VIF: économique, envers d'autres membres	Trim 1	2	1	4	3	3				5	1	1	3
	Trim 2	5	2	5	2	1		2				3	2
	Trim 3	5	2	3	1	2	1	1	1	1		1	
	Trim 4	7	4	3	1	1		1			2		
<b>Total</b>		<b>19</b>	<b>9</b>	<b>15</b>	<b>7</b>	<b>7</b>	<b>1</b>	<b>4</b>	<b>1</b>	<b>6</b>	<b>3</b>	<b>5</b>	<b>5</b>



PH Hormones et dopage

		2000	2015	2016	2017	2018	2019	2020	2021	2022	2023	2024	2025
Dopage humain	Trim 1			1	1	1							
	Trim 2								1				
	Trim 3							1					
	Trim 4		2										
<b>Total</b>			<b>2</b>	<b>1</b>	<b>1</b>	<b>1</b>		<b>1</b>	<b>1</b>				



PH Drogues

		2000	2015	2016	2017	2018	2019	2020	2021	2022	2023	2024	2025
Vente de cocaïne	Trim 1		1			1			2				1
	Trim 2			1		1	3	2	2	3		1	3
	Trim 3				1			1	1	1		4	
	Trim 4		1	1	1	4	1			2			
<b>Total</b>			<b>2</b>	<b>2</b>	<b>2</b>	<b>6</b>	<b>4</b>	<b>3</b>	<b>5</b>	<b>6</b>		<b>5</b>	<b>4</b>
Import-export de cocaïne	Trim 3				2								
<b>Total</b>					<b>2</b>								
Import-export de drogues synthétiques	Trim 1		1										
<b>Total</b>			<b>1</b>										
Vente de drogues synthétiques	Trim 1									1			
	Trim 2						2						
	Trim 3											1	
	Trim 4			1									
<b>Total</b>				<b>1</b>			<b>2</b>			<b>1</b>		<b>1</b>	
Production de cannabis (culture)	Trim 1		2		2		1	1		2			1
	Trim 2		2			1		2	2	1			1
	Trim 3				1	1	1			1			
	Trim 4		2	3	2								
<b>Total</b>			<b>6</b>	<b>3</b>	<b>5</b>	<b>2</b>	<b>2</b>	<b>3</b>	<b>2</b>	<b>4</b>		<b>2</b>	
Vente de cannabis en grande quantité	Trim 1								1				
	Trim 2									1			
	<b>Total</b>								<b>1</b>	<b>1</b>			
Vente-traffic d'héroïne	Trim 2			2				1					
	Trim 3							1			1	1	
	<b>Total</b>			<b>2</b>				<b>2</b>			<b>1</b>	<b>1</b>	



PH Trafic d'armes

		2000	2015	2016	2017	2018	2019	2020	2021	2022	2023	2024	2025
Commerce et production d'arme à feu et mun.	Trim 1						1						
	Trim 2		1							1			
	Trim 3		3								1	1	
	Trim 4		2										
<b>Total</b>			<b>6</b>				<b>1</b>			<b>1</b>	<b>1</b>	<b>1</b>	
Commerce et production d'arme non à feu	Trim 2				1								
<b>Total</b>					<b>1</b>								



PH Traite des êtres humains

		2000	2015	2016	2017	2018	2019	2020	2021	2022	2023	2024	2025
TEH - exploitation économique	Trim 3			1									
	Trim 4								1				
	<b>Total</b>			<b>1</b>					<b>1</b>				
TEH - exploitation sexuelle	Trim 1						1						
	Trim 2			1						1	1		
	Trim 3				1					1			
	Trim 4							1		1			
	<b>Total</b>			<b>1</b>	<b>1</b>	<b>1</b>	<b>1</b>	<b>1</b>	<b>3</b>	<b>1</b>	<b>1</b>		



PH Violence dans l'espace public

		2000	2015	2016	2017	2018	2019	2020	2021	2022	2023	2024	2025
Violence physique (transport public)	Trim 2						1						
	Trim 3	1		1								1	
	Trim 4	1					1						
	<b>Total</b>	<b>2</b>		<b>1</b>			<b>2</b>					<b>1</b>	
Violence physique (voie publique)	Trim 1	7	13	12	12	9	15	12	10	12	11	15	12
	Trim 2	12	15	19	7	15	16	16	15	19	18	18	28
	Trim 3	17	10	8	17	8	17	14	12	15	13	18	
	Trim 4	13	16	11	9	9	22	6	11	17	15	13	
	<b>Total</b>	<b>49</b>	<b>54</b>	<b>50</b>	<b>45</b>	<b>41</b>	<b>70</b>	<b>48</b>	<b>48</b>	<b>63</b>	<b>57</b>	<b>64</b>	<b>40</b>
Violence physique (autre endroit public)	Trim 1											1	
	Trim 2						1						
	Trim 3		1							1			
	Trim 4				1			1					
<b>Total</b>		<b>1</b>		<b>1</b>		<b>1</b>	<b>1</b>		<b>1</b>		<b>1</b>		
Violence physique (endroit accessible au public)	Trim 1	3	2	3	5	2	7	2	3	6		4	3
	Trim 2	2	3	4	4	3	3	4	5	4	3	5	1
	Trim 3	3	4	6	1	2	4	2	2	2		3	
	Trim 4	5	2	1	3	4	5		1	3	2		
<b>Total</b>	<b>13</b>	<b>11</b>	<b>14</b>	<b>13</b>	<b>11</b>	<b>19</b>	<b>8</b>	<b>11</b>	<b>15</b>	<b>5</b>	<b>12</b>	<b>4</b>	
Violence sexuelle (transport public)	Trim 1							1					
	Trim 2												1
	Trim 3								1				
<b>Total</b>							<b>1</b>	<b>1</b>				<b>1</b>	
Violence sexuelle (voie publique)	Trim 1	1					2				1		2
	Trim 2			2			1	1			1	1	
	Trim 3		1	1	1		1	2	2		2	1	
	Trim 4							1	1	2	2		
<b>Total</b>	<b>1</b>	<b>1</b>	<b>3</b>	<b>1</b>		<b>4</b>	<b>4</b>	<b>3</b>	<b>2</b>	<b>6</b>	<b>2</b>	<b>2</b>	



PH Violence dans l'espace public

		2000	2015	2016	2017	2018	2019	2020	2021	2022	2023	2024	2025
Violence sexuelle (autre endroit public)	Trim 3		1										
	Trim 4											1	
	<b>Total</b>		<b>1</b>									<b>1</b>	
Violence sexuelle (endroit accessible au public)	Trim 1							1				1	
	Trim 2		2	2	1	1	1						
	Trim 3					5	1			1		1	
	Trim 4				1				1				
<b>Total</b>		<b>2</b>	<b>2</b>	<b>2</b>	<b>6</b>	<b>2</b>	<b>1</b>	<b>1</b>	<b>1</b>	<b>1</b>	<b>2</b>		
Violence psychique (transport public)	Trim 3									1			
	Trim 4								1				
	<b>Total</b>								<b>1</b>	<b>1</b>			
Violence psychique (voie publique)	Trim 1	16	10	7	6	5	10	10	18	14	9	13	10
	Trim 2	14	4	7	3	7	16	11	15	12	16	10	11
	Trim 3	17	6	13	18	6	9	15	11	13	19	11	
	Trim 4	13	6	9	5	6	11	19	10	10	19	15	
<b>Total</b>	<b>60</b>	<b>26</b>	<b>36</b>	<b>32</b>	<b>24</b>	<b>46</b>	<b>55</b>	<b>54</b>	<b>49</b>	<b>63</b>	<b>49</b>	<b>21</b>	
Violence psychique (autre endroit public)	Trim 1	1		1				1	1				
	Trim 2	1					1	1					
	Trim 3						1	1					
	Trim 4	1							1				
<b>Total</b>	<b>3</b>		<b>1</b>			<b>2</b>	<b>3</b>	<b>2</b>					
Violence psychique (endroit accessible au public)	Trim 1	9	5	1	1	3	2	2	3	1		4	2
	Trim 2	1	2	3	3	4		1	3	1	2	2	2
	Trim 3	3	4	1	2	1	1	2	1	2	2	3	
	Trim 4	4	1	1	1		2	1	1	1		1	
<b>Total</b>	<b>17</b>	<b>12</b>	<b>6</b>	<b>7</b>	<b>8</b>	<b>5</b>	<b>6</b>	<b>8</b>	<b>5</b>	<b>4</b>	<b>10</b>	<b>4</b>	



PH Violence dans l'espace public

		2000	2015	2016	2017	2018	2019	2020	2021	2022	2023	2024	2025
Vol à main armée (voie publique)	Trim 1	2		3				1	1	1	1	3	
	Trim 2									2	1	3	
	Trim 3	2			1	1		1		1	1	2	
	Trim 4	3	1		1		1		2			1	
	<b>Total</b>	<b>7</b>	<b>1</b>	<b>3</b>	<b>2</b>	<b>1</b>	<b>1</b>	<b>2</b>	<b>3</b>	<b>4</b>	<b>3</b>	<b>9</b>	
Vol à main armée (autre endroit public)	Trim 1	1											
	<b>Total</b>	<b>1</b>											
Vol à main armée (endroit accessible au public)	Trim 1	4	1	3		3	2	2	3	1	1	2	1
	Trim 2	3	2	1	1	2			1				1
	Trim 3	5		2	1	4	1			1		1	
	Trim 4	1	2	1	3		1		2		1		
	<b>Total</b>	<b>13</b>	<b>5</b>	<b>7</b>	<b>5</b>	<b>9</b>	<b>4</b>	<b>2</b>	<b>6</b>	<b>2</b>	<b>2</b>	<b>3</b>	<b>2</b>
Vol avec violence sans arme (transport public)	Trim 1	1		1	1	1							1
	Trim 2		2		2	1						1	
	Trim 3				1								
	Trim 4	1	1										
	<b>Total</b>	<b>2</b>	<b>3</b>	<b>1</b>	<b>4</b>	<b>2</b>							<b>1</b>
Vol avec violence sans arme (voie publique)	Trim 1	3	7	4	6	1	7	3	1	1	1	1	3
	Trim 2	12	13	1	6	1	2	1	2	4	1	3	2
	Trim 3	6	9	7	6	7	1	2	1	3	6	4	
	Trim 4	9	5	2	3	6		4	1		3	6	
	<b>Total</b>	<b>30</b>	<b>34</b>	<b>14</b>	<b>21</b>	<b>15</b>	<b>10</b>	<b>10</b>	<b>5</b>	<b>8</b>	<b>11</b>	<b>14</b>	<b>5</b>
Vol avec violence sans arme (autre endroit public)	Trim 1												1
	Trim 3									1			
	<b>Total</b>									<b>1</b>			<b>1</b>



PH Violence dans l'espace public

		2000	2015	2016	2017	2018	2019	2020	2021	2022	2023	2024	2025
Vol avec violence sans arme (endr. acces. au pub.)	Trim 1			3		2	1	2		2			
	Trim 2		1	1			2			1			
	Trim 3	2		1		2	1	1		1		2	
	Trim 4		4			1				2	1		
<b>Total</b>		<b>2</b>	<b>5</b>	<b>5</b>		<b>5</b>	<b>4</b>	<b>3</b>		<b>6</b>	<b>1</b>	<b>2</b>	



PH Autre

		2000	2015	2016	2017	2018	2019	2020	2021	2022	2023	2024	2025
Faux policiers	Trim 1					1					1		
	Trim 2		1		1								
	Trim 3						1						
	Trim 4								1				
	<b>Total</b>		<b>1</b>		<b>1</b>	<b>1</b>	<b>1</b>	<b>1</b>	<b>1</b>		<b>1</b>		
Terrorisme, extrémisme et radicalisme	Trim 1			1								1	
	Trim 2			1	1								
	Trim 4											1	
	<b>Total</b>			<b>2</b>	<b>1</b>							<b>2</b>	
Cyberharcèlement	Trim 1		2	3	2	8	3	8	4	8	5	14	12
	Trim 2		5	3	4	6	5	5	4	6	10	10	9
	Trim 3			3	4	6	5	8	5	8	6	11	
	Trim 4	1	6	7	4	10	4	7	3	8	12	11	
	<b>Total</b>	<b>1</b>	<b>13</b>	<b>16</b>	<b>14</b>	<b>30</b>	<b>17</b>	<b>28</b>	<b>16</b>	<b>30</b>	<b>33</b>	<b>46</b>	<b>21</b>
Fraude à l'identité	Trim 1	2	1	1	5		1	2	5	2	2	5	2
	Trim 2	1	1	5	3	2		1	1	4	4	5	1
	Trim 3	2	2	1	2	2	1	3	4	3	5	1	
	Trim 4		1	3	3			3	2	3		4	
	<b>Total</b>	<b>5</b>	<b>5</b>	<b>10</b>	<b>13</b>	<b>4</b>	<b>2</b>	<b>9</b>	<b>12</b>	<b>12</b>	<b>11</b>	<b>15</b>	<b>3</b>



**Saint-Nicolas**

**2024**

**FC Vol moyen de transport**

	Jan	Fév	Mar	Avr	Mai	Juin	Juil	Août	Sep	Oct	Nov	Total
Vol de voiture	2		1	2	3	1	4	1	2	2	2	20
Vol de moto			1								1	2
Carjacking			1						1			2
Homejacking				1		1						2
Vol dans les garages				1								1
Vol de vélomoteur		2				1	1				2	6
Vol de vélo				2	1	1		1		1		6

**FC Cambriolage**

	Jan	Fév	Mar	Avr	Mai	Juin	Juil	Août	Sep	Oct	Nov	Déc	Total
Cambriolage dans habitation	15	14	4	14	9	15	13	15	11	16	17	18	161
Cambriolage ds entreprise ou commerce	1	2	2	1	5	1	4					1	17
Cambriolage ds service public ou bâtiment administ			1		4	2				1	2		10
Vol au béliier							2						2
Cambriolage dans bâtiment (total)	16	16	7	15	18	18	17	15	11	17	19	19	188



## FC Vol autre

	Jan	Fév	Mar	Avr	Mai	Juin	Juil	Août	Sep	Oct	Nov	Déc	Total
Vol à main armée	3	3	1	5		2		1	2		1	1	19
Vol avec violence sans arme			2	1	5	3	3	3	1		7	3	28
Vol dans ou sur un véhicule	5	3	2	19	6	10	15	13	3	10	3	1	90
Sacjacking dans une voiture							1						1
Vol d'armes et explosifs				1				2	1				4
Vol à l'arraché			1	1		1	2	3			1		9
Vol à la tire	3	2	2	3	4	4	1		2	2			23
Vol à l'étagère	2	4	2	2	5	2	4	1	2	2		1	27
Vol par ruse	2	3	3	5	4	7		3		1	1		29
Vol de métaux							1						1
Vol sur les chantiers							1				1		2
Vol d'animaux	1												1

## Criminalité ICT

	Jan	Fév	Mar	Avr	Mai	Juin	Juil	Août	Sep	Oct	Nov	Déc	Total
Fraude de cartes de paiements	2	6	4	7	6	3	1	2	1	3	3	4	42
Phishing	2	4	2	4	4	3	1	1		3	2	3	29
Shouldersurfing			1										1

## FC Autre

	Jan	Fév	Mar	Avr	Mai	Juin	Juil	Août	Sep	Oct	Nov	Déc	Total
Violence contre les métiers d'intérêt général							1						1
Graffiti				1					1				2
Dégradation de voiture	14	4	6	9	3	5	8	8	7	12	4	2	82
Rixe au couteau				1									1



### PH Violence intrafamiliale (VIF)

	Jan	Fév	Mar	Avr	Mai	Juin	Juil	Août	Sep	Oct	Nov	Déc	Total
VIF: physique, dans le couple	6	4	7	6	11	4	5	8	11	10	3	7	82
VIF: physique, envers des descendants		1	1	3	2	1	1		1	4	1	1	16
VIF: physique, envers d'autres membres	2	1	1		1	4	2	1	1	1		2	16
VIF: psychique, dans le couple	5	2	5	1	4		4	4	2	5	3	6	41
VIF: psychique, envers des descendants								1				1	2
VIF: psychique, envers d'autres membres			1				1			1			3
VIF: économique, dans le couple			1	1	1			1					4
VIF: économique, envers d'autres membres	1			1	1	1	1						5

### PH Drogues

	Jan	Avr	Juin	Juil	Août	Sep	Total
Vente de cocaïne		1		2	1	1	5
Vente de drogues synthétiques					1		1
Production de cannabis (culture)	1		1				2
Vente-traffic d héroïne				1			1

### PH Trafic d'armes

	Août	Total
Commerce et production d'arme à feu et mun.	1	1



**PH Violence dans l'espace public**

	Jan	Fév	Mar	Avr	Mai	Juin	Juil	Août	Sep	Oct	Nov	Déc	Total
Violence physique (transport public)							1						1
Violence physique (voie publique)	3	4	8	4	5	9	8	4	6	4	4	5	64
Violence physique (autre endroit public)		1											1
Violence physique (endroit accessible au public)	2	1	1	2	3			2	1				12
Violence sexuelle (voie publique)						1	1						2
Violence sexuelle (autre endroit public)											1		1
Violence sexuelle (endroit accessible au public)			1					1					2
Violence psychique (voie publique)	5	2	6	3	2	5	6	3	2	6	5	4	49
Violence psychique (endroit accessible au public)	2	2		1	1			3			1		10
Vol à main armée (voie publique)	1	1	1	3				1	1		1		9
Vol à main armée (endroit accessible au public)	2								1				3
Vol avec violence sans arme (transport public)						1							1
Vol avec violence sans arme (voie publique)			1	1	2		1	2	1		6		14
Vol avec violence sans arme (endr. acces. au pub.)							2						2

**PH Autre**

	Jan	Fév	Mar	Avr	Mai	Juin	Juil	Août	Sep	Oct	Nov	Déc	Total
Terrorisme, extrémisme et radicalisme		1										1	2
Cyberharcèlement	5	4	5	3	4	3	3	2	6	2	6	3	46
Fraude à l'identité	1	2	2		2	3		1			2	2	15



2025

**FC Vol moyen de transport**

	Jan	Fév	Mar	Avr	Mai	Juin	Total
Vol de voiture		3	1	1			5
Homejacking				1			1
Vol de vélomoteur	1		3		4	1	9

**FC Cambriolage**

	Jan	Fév	Mar	Avr	Mai	Juin	Total
Cambriolage dans habitation	7	7	12	4	5	6	41
Cambriolage ds service public ou bâtiment administ	1		1				2
Cambriolage dans bâtiment (total)	8	7	13	4	5	6	43

**FC Vol autre**

	Jan	Fév	Mar	Avr	Mai	Juin	Total
Vol à main armée		1		2	1	1	5
Vol avec violence sans arme	2	3	2			2	9
Vol dans ou sur un véhicule	1	1	2	6	9	2	21
Arrachage de sac à main						1	1
Vol à l'arraché	1	1	1			3	6
Vol à la tire	1	4	3			1	9
Vol à l'étagage	1	7	1	3	5		17
Vol par ruse	1	1	2			2	6
Vol de métaux		1					1
Vol sur les chantiers			2				2
Vol d'animaux			1				1



### Criminalité ICT

	Jan	Fév	Mar	Avr	Mai	Juin	Total
Fraude de cartes de paiements	2	4	3	2	2	2	15
Phishing	1	3	6	3	2		15

### FC Autre

	Jan	Fév	Mar	Avr	Mai	Juin	Total
Violence contre les métiers d'intérêt général				1			1
Dégradation de voiture	2	2	6	5	5	5	25
Rixe au couteau	1				1		2

### PH Violence intrafamiliale (VIF)

	Jan	Fév	Mar	Avr	Mai	Juin	Total
VIF: physique, dans le couple	11	6	6	5	8	4	40
VIF: physique, envers des descendants	3	1		2		3	9
VIF: physique, envers d'autres membres		1		2	2	1	6
VIF: psychique, dans le couple	6	12	3	4	5	6	36
VIF: psychique, envers d'autres membres	1				2	1	4
VIF: économique, dans le couple	1		1				2
VIF: économique, envers des descendants						1	1
VIF: économique, envers d'autres membres	1	2		2			5

### PH Drogues

	Mar	Avr	Juin	Total
Vente de cocaïne	1	1	2	4



**PH Violence dans l'espace public**

	Jan	Fév	Mar	Avr	Mai	Juin	Total
Violence physique (voie publique)	3	8	1	10	11	7	40
Violence physique (endroit accessible au public)	2	1		1			4
Violence sexuelle (transport public)					1		1
Violence sexuelle (voie publique)	1	1					2
Violence psychique (voie publique)	3	3	4	3	4	4	21
Violence psychique (endroit accessible au public)		2			2		4
Vol à main armée (endroit accessible au public)		1				1	2
Vol avec violence sans arme (transport public)	1						1
Vol avec violence sans arme (voie publique)	1	1	1			2	5
Vol avec violence sans arme (autre endroit public)			1				1

**PH Autre**

	Jan	Fév	Mar	Avr	Mai	Juin	Total
Cyberharcèlement	5	3	4	5	3	1	21
Fraude à l'identité		1	1	1			3

# ***STATISTIQUES POLICIERES DE CRIMINALITE***

---

***LIEU DE PERPETRATION: COMMUNE***

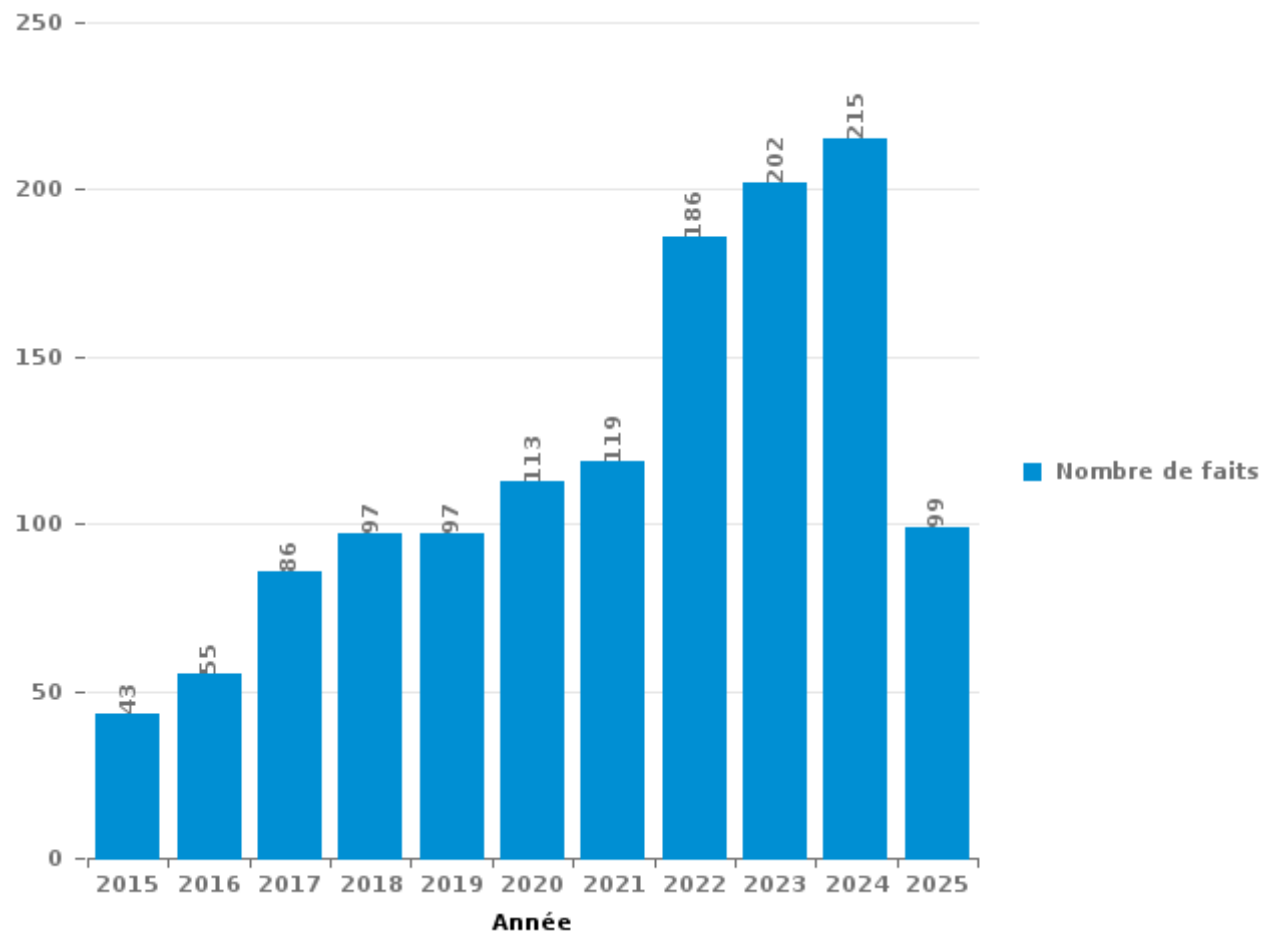
**Saint-Nicolas**

***PARTIE III : ICT***



**Saint-Nicolas**

Nombre total de délits avec un élément ICT/online, depuis 2015





Criminalité ICT/online au sens strict

Infractions (exhaustif)

	2015	2016	2017	2018	2019	2020	2021	2022	2023	2024	2025
Code pénal social: Infr. contre foi publique en droit pénal social: Faux en informatique								1			
Criminalité informatique: Faux en informatique:		1	1	4	1	1	3	2		1	1
Criminalité informatique: Fraude informatique:	14	21	47	41	42	45	60	92	128	97	52
Criminalité informatique: Hacking:	3		3	3	3		1	4	2	5	1
Criminalité informatique: Sabotage:		1		1	1	1		1	1	1	
Infr. contre l'autorité publique: Refus de coopération (informatique et télécom):										1	
<b>Total:</b>	<b>17</b>	<b>23</b>	<b>51</b>	<b>49</b>	<b>47</b>	<b>47</b>	<b>64</b>	<b>100</b>	<b>131</b>	<b>105</b>	<b>54</b>

Figures criminelles (à considérer spécifiquement – ne pas additionner avec d'autres éléments – risque de double comptage!)

	2015	2016	2017	2018	2019	2020	2021	2022	2023	2024	2025
Fraude de cartes de paiements	10	18	27	28	20	12	20	49	53	42	15
Phishing					1	1	8	15	35	29	15
Ransomware			1		1	1					
Shouldersurfing				2	1					1	
Skimming		1		2							



## Criminalité ICT/online au sens large

Infractions (uniquement si code-fait existe)

	2015	2016	2017	2018	2019	2020	2021	2022	2023	2024	2025
Fraude: Escroquerie: Fraude par internet	12	14	17	16	28	33	29	47	34	57	23
Infr. contre les mœurs: Pornographie enfantine: Accès pornographie enfantine via technologie							1				
Infr. contre les mœurs: Voyeurisme: Diffusion enregistrement nudité ou intimité				1	2	2					
<b>Total:</b>	<b>12</b>	<b>14</b>	<b>17</b>	<b>17</b>	<b>30</b>	<b>35</b>	<b>30</b>	<b>47</b>	<b>34</b>	<b>57</b>	<b>23</b>

Figures criminelles (à considérer spécifiquement – ne pas additionner avec d'autres éléments – risque de double comptage!)

	2015	2016	2017	2018	2019	2020	2021	2022	2023	2024	2025
Cyberharcèlement	13	16	14	30	17	28	16	30	33	46	21

# ***STATISTIQUES POLICIERES DE CRIMINALITE***

---

***LIEU DE PERPETRATION: COMMUNE***

**Saint-Nicolas**

***PARTIE IV : DESTINATION LIEU***



Saint-Nicolas

Vol et extorsion

	2000	2015	2016	2017	2018	2019	2020	2021	2022	2023	2024	2025
Voie publique	360	183	147	162	176	172	113	144	190	120	179	79
Habitation: maison	262	279	167	190	244	155	82	133	104	127	153	49
Magasin	36	40	27	31	34	52	32	38	47	48	39	22
Habitation: appartement	26	37	25	12	21	22	12	21	18	32	25	7
Moyen de transport: voiture	1	12	36	28	52	24	14	15	20	12	13	
Parking	45	25	12	10	17	13	9	14	16	12	15	5
Inconnue	44	8	11	4	13	11	15	15	17	10	6	2
Habitation: garage	24	14	5	23	11	9	8	5	5	4	9	
Habitation: non précisée	4	6	9	9	6	13	5	7	19	13	13	4
Hôpital	20	20	11	11	17	12	5	1				
Horeca	29	8	12	7	2	10	2	4	3	5	6	
Institution d'enseignement	14	6	8	6	7	3	2	7	2	8	5	1
Moyen de transport: camion		4	9	8	13	2	7	3	8	5	6	
Habitation: allée	12	5	1	4	5	6	3	4	5	5	5	2
Médecin / dentiste / pharmacien	3	1	11	4	10	7	4	4	1	1	4	1
Moyen de transport: autre		5	5	5	9	6	3	6	4	3	4	1
Habitation: dépendances	9	5	4	6	3	5	3	1	5	6	1	1
Culture et loisirs	14	5	3	8	3			2	2	3	3	2
Entreprise	12	5	1	8	2	2	2	2	4		7	
Autre	6	6	4	4	5	5	2	1	1	2	1	
Banque / institution financière		2	1	8	10	3	3	3	2	2	2	
Chantier	7	2	2	6	2	4	4	1	3	1	2	2
Moyen de transport: autobus / autocar	4	2	2	3	3	2	3	2	2	1	1	1
Service		6	5	1	3		3	1	1	4	2	
Terrain	2	9		2		2		1	5	2	2	1
Infrastructure sportive	8	1	4	2		1			2	3	2	
Stade	6	6		3		2	1			1	1	2
Cimetière	7	1	2		1			1			3	1
Arrêt de bus / tram		4	1	4	2					1	1	
Bâtiment administratif	3	1	1	2					2	1	2	
Maison de repos		3	2	2	1	2					2	
Service public	3	1	2	1		1	1			1		1
Habitation: autre					1		1				1	1
Station essence	3									1		
Edifice religieux / lieu du culte	1		1	1								
Aéroport												1
Maison de débauche						1						
<b>Total</b>	<b>965</b>	<b>712</b>	<b>531</b>	<b>575</b>	<b>673</b>	<b>547</b>	<b>339</b>	<b>436</b>	<b>488</b>	<b>434</b>	<b>515</b>	<b>186</b>

FPF/DGR/DRI/BIPOL - Statistiques policières de criminalité (date de clôture: 31/10/2025)

Les données pour les années 2001 jusqu'à 2014 ne sont plus publiées mais restent disponibles sur demande auprès du service BIPOL.

Les données pour 2025 ne concernent que le 1er semestre.



Saint-Nicolas

Dégradation de la propriété

	2000	2015	2016	2017	2018	2019	2020	2021	2022	2023	2024	2025
Voie publique	81	63	69	51	74	86	74	73	71	83	67	27
Habitation: résidence principale	57	55	32	36	43	30	49	32	51	45	58	21
Parking	14	6	13	13	10	11	10	5	7	9	11	3
Habitation: non précisée	4	2	1	2	4	5	4	8	4	6	2	1
Institution d'enseignement	8	1	3		1	5	3	7	1		4	3
Habitation: allée	1	3	3	3	2	3	2	3	6	3	3	
Habitation: garage	3	2	2		4	4	3	1	1	1	2	1
Horeca	8	2	1	5	1	1	3			1	1	
Habitation: jardin	3	3		1	1		4	2	2	2	1	1
Inconnue	4	1	1	1	2	1		6			2	1
Autre	1	3	1	5	1		2	2		2		
Entreprise	2	2	2	1		1	1					5
Magasin		1	4	1	3				1	1	3	
Habitation: dépendances	5		2	2				1	2		1	
Moyen de transport: voiture			1		2		3	1	1	2	3	
Culture et loisirs	5		2	1				2		1		1
Stade	5		1			2	3					1
Terrain		4				1	2		2	2	1	
Hôpital	2	1	5	1		1		1				
Service public	2		2	1			2			3		
Infrastructure sportive			3	1		1	1	1	1			
Moyen de transport: autre	1				1	1	2	1		1	1	
Edifice religieux / lieu du culte	3	1	1				1		1			
Cimetière	3					1						
Habitation: résidence secondaire	1						1			2		
Médecin / dentiste / pharmacien	1					1						1
Banque / institution financière		1	1									
Bâtiment administratif								1	1			
Chantier							1	1				
Arrêt de bus / tram												1
Maison de repos									1			
Station essence	1											
<b>Total</b>	<b>215</b>	<b>151</b>	<b>150</b>	<b>125</b>	<b>149</b>	<b>155</b>	<b>171</b>	<b>148</b>	<b>153</b>	<b>164</b>	<b>167</b>	<b>60</b>

FPF/DGR/DRI/BIPOL - Statistiques policières de criminalité (date de clôture: 31/10/2025)

Les données pour les années 2001 jusqu'à 2014 ne sont plus publiées mais restent disponibles sur demande auprès du service BIPOL.

Les données pour 2025 ne concernent que le 1er semestre.



Saint-Nicolas

Infractions contre l'intégrité physique

	2000	2015	2016	2017	2018	2019	2020	2021	2022	2023	2024	2025
Habitation	85	82	98	76	98	82	117	107	107	136	138	62
Voie publique	52	52	47	47	40	67	50	46	68	61	74	42
Inconnue	7	1	2	2	2	3	6	5	2	5	3	2
Institution d'enseignement	2	3	1	4	2	5	3	7	2	4	3	4
Horeca	7	1	2	2	3	3	3		7	2	2	1
Parking		1	4	2	2	4	1	2	2	1	3	
Hôpital	4	5	2	3	2	3						
Service public	1		1			1		1	3	6	3	3
Habitation: allée	2	3		1	2	2	1	1	2	3		1
Autre		1	3	1	2	2		4		1	2	1
Magasin	1	1	2	2		1	1	2	1	1	1	2
Culture et loisirs			3	1	1	3				1	2	
Moyen de transport: autre		1	1	1	1	1	1		4		1	
Habitation: jardin	1	4		1		1	2	1				
Maison de repos						1	3	4	2			
Stade		4			1	1			1	1		
Terrain			1	1	1	1	1					2
Entreprise				1						1	3	
Infrastructure sportive		1		1					1		1	1
Moyen de transport: autobus / autocar	1					2						
Service				2				1				
Médecin / dentiste / pharmacien	1										1	
Arrêt de bus / tram											1	
Banque / institution financière							1					
Bâtiment administratif	1											
Bureau de police						1						
<b>Total</b>	<b>165</b>	<b>160</b>	<b>167</b>	<b>148</b>	<b>157</b>	<b>184</b>	<b>190</b>	<b>181</b>	<b>202</b>	<b>223</b>	<b>240</b>	<b>119</b>

FPF/DGR/DRI/BIPOL - Statistiques policières de criminalité (date de clôture: 31/10/2025)

Les données pour les années 2001 jusqu'à 2014 ne sont plus publiées mais restent disponibles sur demande auprès du service BIPOL.

Les données pour 2025 ne concernent que le 1er semestre.

# ***STATISTIQUES POLICIERES DE CRIMINALITE***

---

***LIEU DE PERPETRATION: COMMUNE***

**Saint-Nicolas**

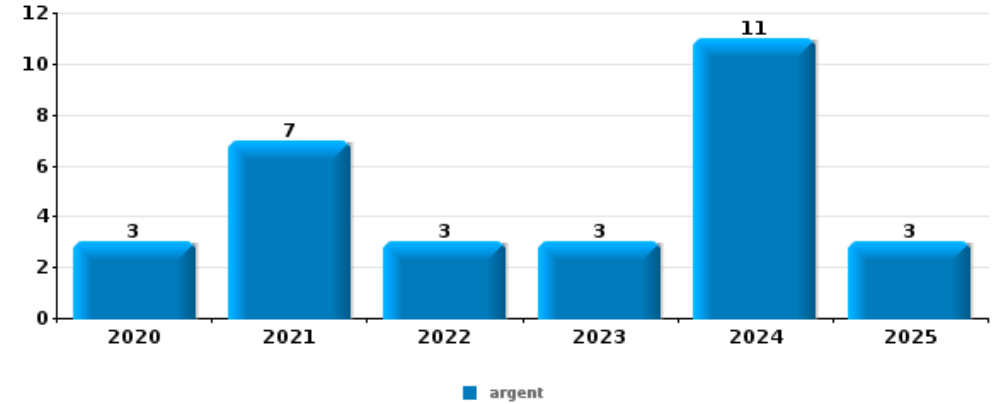
***PARTIE V : OBJETS ET MOYENS DE TRANSPORT***



**Saint-Nicolas**

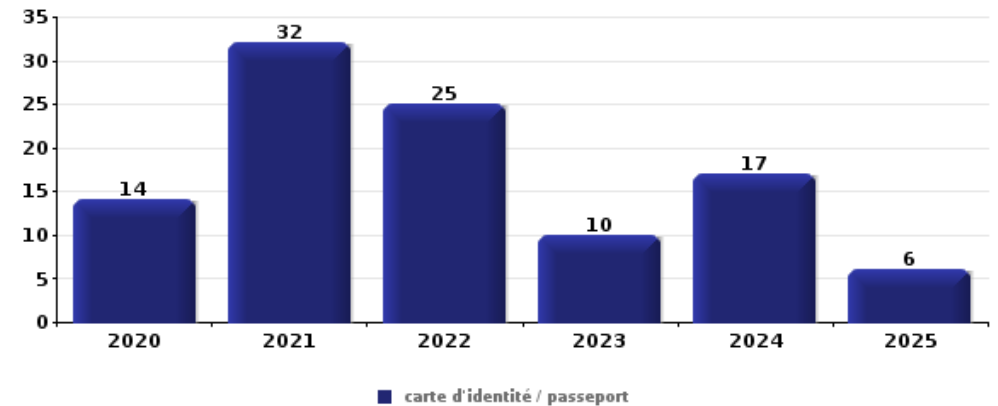
**Vol à main armée**

Top 5 Objets volés (sbd nombre de faits)		2020	2021	2022	2023	2024	2025
1	argent	3	7	3	3	11	3
2	GSM et accessoires	1	1	3	3	9	1
3	plaque d'immatriculation			3		4	1
4	bijouterie / montre				1	5	1
4	clé		2	2	1	1	1



**Vol dans ou sur un véhicule**

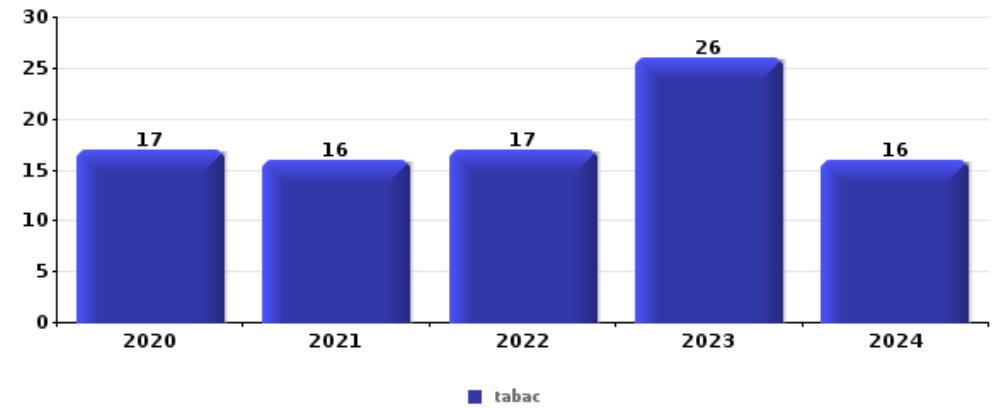
Top 5 Objets volés (sbd nombre de faits)		2020	2021	2022	2023	2024	2025
1	carte d'identité / passeport	14	32	25	10	17	6
2	permis de conduire	15	30	21	11	15	6
3	carte bancaire / carte de crédit	10	25	23	8	10	6
4	portefeuille	10	18	21	11	10	4
5	argent	8	17	19	9	16	2





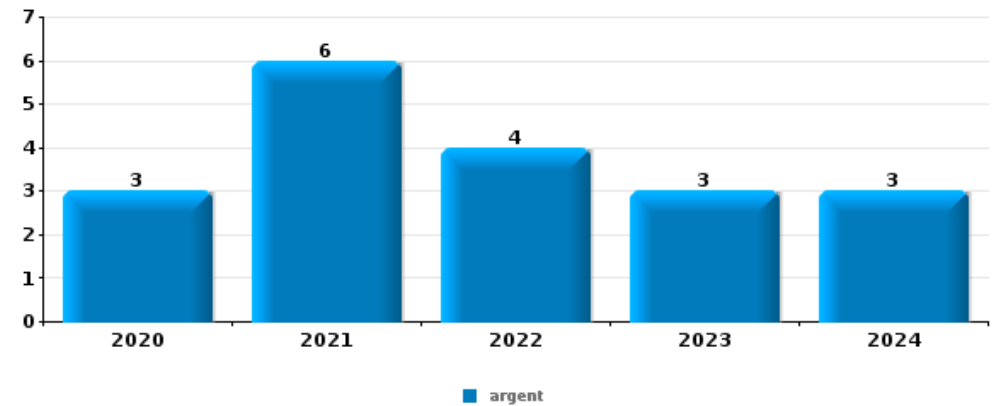
Vol à l'étalage

Top 5 Objets volés (sbd nombre de faits)		2020	2021	2022	2023	2024	2025
1	tabac	17	16	17	26	16	
2	alimentation	11	9	20	10	7	9
3	parfum / produit de beauté	5		2	3		
4	multimédia	1		1		1	4
4	ordinateur et accessoires		2		2	1	2



Cambrilage ds entreprise ou commerce

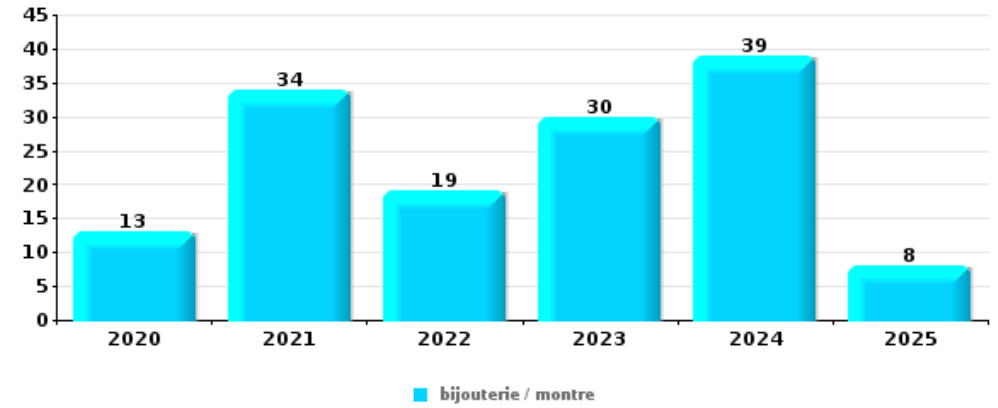
Top 5 Objets volés (sbd nombre de faits)		2020	2021	2022	2023	2024	2025
1	argent	3	6	4	3	3	
2	alimentation		1	4	2	2	
3	coffre-fort / coffret (argent) / caisse	1	3				
3	tabac		1	2		1	
5	autre document officiel			1	1		
5	carte bancaire / carte de crédit			1	1		
5	carte d'identité / passeport	1		1			
5	métaux					2	
5	ordinateur et accessoires				2		
5	permis de conduire	1		1			
5	portefeuille	1		1			
5	valise / sac				2		
5	vêtement			1	1		





**Cambriolage dans habitation**

Top 5 Objets volés (sbd nombre de faits)		2020	2021	2022	2023	2024	2025
1	bijouterie / montre	13	34	19	30	39	8
2	argent	9	34	19	26	29	6
3	multimédia	9	24	8	13	21	4
4	ordinateur et accessoires	8	14	8	12	10	1
4	vêtement	7	15	4	9	14	4



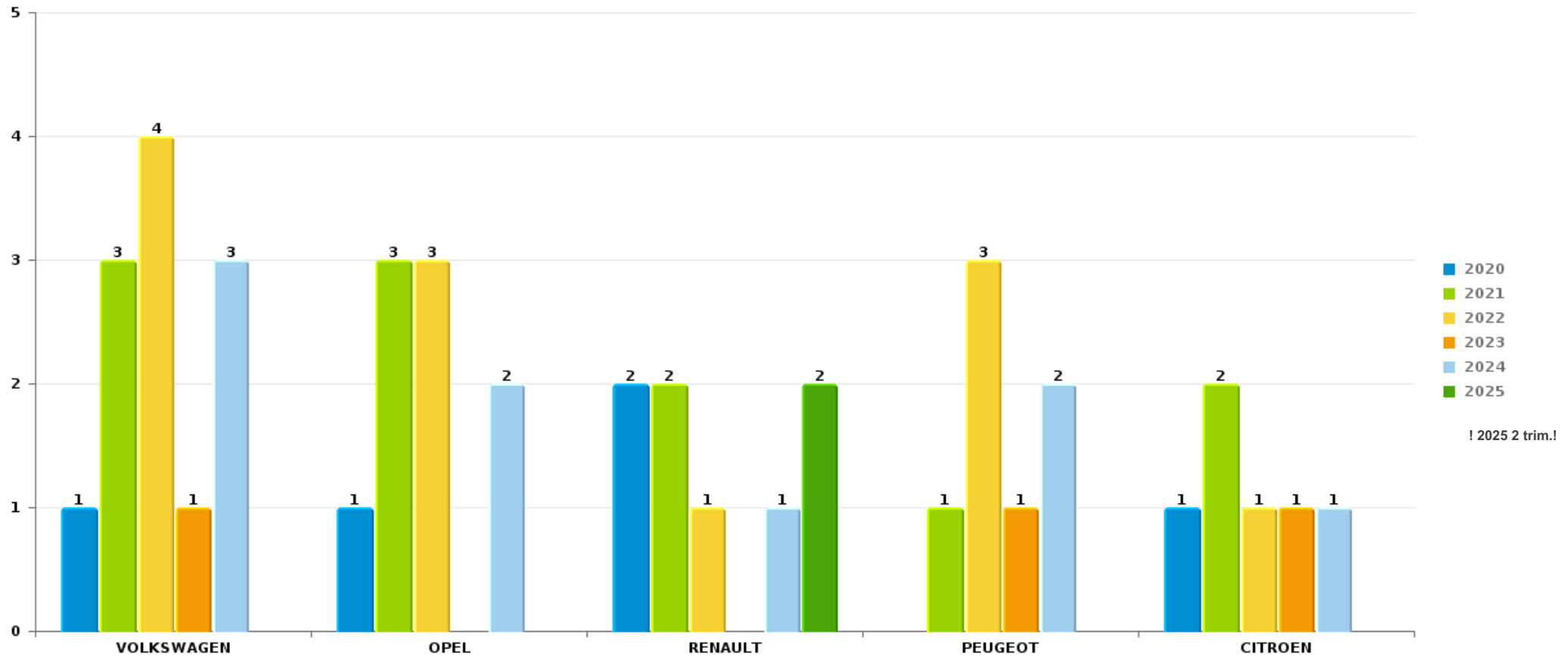
*Remarque: en ce qui concerne les objets, aucun total n'est reproduit étant donné que plusieurs objets peuvent avoir été volés lors d'un même fait.*



Saint-Nicolas

Vol de voiture

Nombre de voitures volées par marque (Top 5)



! 2025 2 trim.!

# ***STATISTIQUES POLICIERES DE CRIMINALITE***

---

***LIEU DE PERPETRATION: COMMUNE***

**Saint-Nicolas**

***PARTIE VI : SUSPECTS***



**Partie 1: Niveau FAITS (comptage du nombre de faits pour lesquels un certain type de suspect est impliqué)**

**1.1. Nombre d'infractions selon le sexe des suspects identifiés (par catégorie principale)**

Étant donné que, tant un suspect identifié masculin qu'un suspect identifié féminin peuvent être impliqués lors d'un même fait, il est possible que la somme des colonnes «Hommes» et «Femmes» soit supérieure à la valeur de la colonne «Total...» (voir également la note méthodologique)

**Saint-Nicolas**

**2025**

Catégorie principale / Sexe	Nombre total de faits avec au moins 1 suspect	Hommes	%	Femmes	%
Registre de population	52	33	63,5%	19	36,5%
Législation sur les étrangers	33	29	87,9%	4	12,1%
Infr. contre l'intégrité physique	23	18	78,3%	5	21,7%
Drogues	19	17	89,5%	3	15,8%
Infr. contre la sécurité publique	15	13	86,7%	1	6,7%
Vol et extorsion	14	14	100,0%	2	14,3%
Armes et explosifs	12	12	100,0%		
Fraude	10	9	90,0%	1	10,0%
Infr. contre autres valeurs morales et sentiments	8	5	62,5%	3	37,5%
Infr. contre l'autorité publique	7	7	100,0%		
Dégradation de la propriété	6	4	66,7%	2	33,3%
Ivresse et alcool	4	3	75,0%	1	25,0%
Code pénal social	3	2	66,7%	1	33,3%
Infr. contre la foi publique	3	2	66,7%	2	66,7%
Travail	2	2	100,0%		
Criminalité informatique	1			1	100,0%

## CRIMINALITE ENREGISTREE: SUSPECTS



Catégorie principale / Sexe	Nombre total de faits avec au moins 1 suspect	Hommes	%	Femmes	%
Infr. contre la famille	1	1	100,0%		
Infr. contre les moeurs	1	1	100,0%		
Infr. relative au statut juridique de l'enfant	1			1	100,0%
Protection des revenus publics	1	1	100,0%		
<b>Total</b>	<b>216</b>	<b>173</b>	<b>80,1%</b>	<b>46</b>	<b>21,3%</b>



## 1.2. Nombre d'infractions selon le sexe des suspects identifiés (par figure criminelle)

Étant donné que, tant un suspect identifié masculin qu'un suspect identifié féminin peuvent être impliqués lors d'un même fait, il est possible que la somme des colonnes «Hommes» et «Femmes» soit supérieure à la valeur de la colonne «Total...» (voir également la note méthodologique)

### Saint-Nicolas

2025

#### FC Vol moyen de transport

Figure criminelle / Sexe	Nombre total de faits avec au moins 1 suspect identifié	Hommes	%
Vol de voiture	1	1	100,0%
Homejacking	1	1	100,0%
Vol de vélomoteur	1	1	100,0%
Total	PA	PA	PA

#### FC Cambriolage

Figure criminelle / Sexe	Nombre total de faits avec au moins 1 suspect identifié	Hommes	%
Cambriolage dans habitation	1	1	100,0%
Cambriolage dans bâtiment (total)	1	1	100,0%
Total	PA	PA	PA

## CRIMINALITE ENREGISTREE: SUSPECTS



### FC Vol autre

Figure criminelle / Sexe	Nombre total de faits avec au moins 1 suspect identifié	Hommes	%	Femmes	%
Vol à main armée	1	1	100,0%		
Vol avec violence sans arme	2	2	100,0%		
Vol dans ou sur un véhicule	1	1	100,0%		
Vol à la tire	1	1	100,0%		
Vol à l'étalage	7	7	100,0%	1	14,3%
Vol de métaux	1	1	100,0%		
<b>Total</b>	<b>PA</b>	<b>PA</b>	<b>PA</b>	<b>PA</b>	<b>PA</b>

### FC Autre

Figure criminelle / Sexe	Nombre total de faits avec au moins 1 suspect identifié	Hommes	%
Dégradation de voiture	3	3	100,0%
<b>Total</b>	<b>PA</b>	<b>PA</b>	<b>PA</b>

### PH Violence intrafamiliale (VIF)

Figure criminelle / Sexe	Nombre total de faits avec au moins 1 suspect identifié	Hommes	%	Femmes	%
VIF: physique, dans le couple	8	8	100,0%		
VIF: physique, envers des descendants	2	2	100,0%		
VIF: physique, envers d'autres membres	4	3	75,0%	1	25,0%
VIF: psychique, dans le couple	8	5	62,5%	3	37,5%
VIF: psychique, envers d'autres membres	4	3	75,0%	1	25,0%
VIF: économique, dans le couple	2	1	50,0%	1	50,0%
VIF: économique, envers des descendants	1	1	100,0%		
VIF: économique, envers d'autres membres	3	3	100,0%		
<b>Total</b>	<b>PA</b>	<b>PA</b>	<b>PA</b>	<b>PA</b>	<b>PA</b>

## CRIMINALITE ENREGISTREE: SUSPECTS



### PH Drogues

Figure criminelle / Sexe	Nombre total de faits avec au moins 1 suspect identifié	Hommes	%
Vente de cocaïne	3	3	100,0%
Total	PA	PA	PA

### PH Violence dans l'espace public

Figure criminelle / Sexe	Nombre total de faits avec au moins 1 suspect identifié	Hommes	%	Femmes	%
Violence physique (voie publique)	11	9	81,8%	2	18,2%
Violence physique (endroit accessible au public)	1	1	100,0%		
Violence psychique (voie publique)	6	6	100,0%		
Violence psychique (endroit accessible au public)	1	1	100,0%		
Vol avec violence sans arme (autre endroit public)	1	1	100,0%		
Total	PA	PA	PA	PA	PA

### PH Autre

Figure criminelle / Sexe	Nombre total de faits avec au moins 1 suspect identifié	Hommes	%	Femmes	%
Cyberharcèlement	5	4	80,0%	1	20,0%
Fraude à l'identité	2	1	50,0%	1	50,0%
Total	PA	PA	PA	PA	PA



### 1.3. Nombre d'infractions selon l'âge des suspects identifiés (par catégorie principale)

Étant donné que, tant un suspect identifié mineur qu'un suspect identifié majeur peuvent être impliqués lors d'un même fait, il est possible que la somme des colonnes «Mineur» et «Majeur» soit supérieure à la valeur de la colonne «Total...» (voir également la note méthodologique)

#### Saint-Nicolas

2025

Catégorie principale / Âge	Nombre total de faits avec au moins 1 suspect identifié	Mineur	%	Majeur	%
Registre de population	52			52	100,0%
Législation sur les étrangers	33	2	6,1%	31	93,9%
Infr. contre l'intégrité physique	23	1	4,3%	22	95,7%
Drogues	19	3	15,8%	17	89,5%
Infr. contre la sécurité publique	15	1	6,7%	14	93,3%
Vol et extorsion	14	1	7,1%	13	92,9%
Armes et explosifs	12	1	8,3%	11	91,7%
Fraude	10	1	10,0%	9	90,0%
Infr. contre autres valeurs morales et sentiments	8			8	100,0%
Infr. contre l'autorité publique	7			7	100,0%
Dégradation de la propriété	6	1	16,7%	5	83,3%
Ivresse et alcool	4			4	100,0%
Code pénal social	3			3	100,0%
Infr. contre la foi publique	3			3	100,0%
Travail	2			2	100,0%
Criminalité informatique	1			1	100,0%
Infr. contre la famille	1			1	100,0%
Infr. contre les mœurs	1			1	100,0%
Infr. relative au statut juridique de l'enfant	1			1	100,0%
Protection des revenus publics	1			1	100,0%
<b>Total</b>	<b>216</b>	<b>11</b>	<b>5,1%</b>	<b>206</b>	<b>95,4%</b>



### 1.4. Nombre d'infractions selon l'âge des suspects identifiés (par figure criminelle)

Étant donné que, tant un suspect identifié mineur qu'un suspect identifié majeur peuvent être impliqués lors d'un même fait, il est possible que la somme des colonnes «Mineur» et «Majeur» soit supérieure à la valeur de la colonne «Total...» (voir également la note méthodologique)

#### Saint-Nicolas

2025

#### FC Vol moyen de transport

Figure criminelle / Âge	Nombre total de faits avec au moins 1 suspect identifié	Mineur	%	Majeur	%
Vol de voiture	1			1	100,0%
Homejacking	1			1	100,0%
Vol de vélomoteur	1	1	100,0%		
<b>Total</b>	<b>PA</b>	<b>PA</b>	<b>PA</b>	<b>PA</b>	<b>PA</b>

#### FC Cambriolage

Figure criminelle / Âge	Nombre total de faits avec au moins 1 suspect identifié	Majeur	%
Cambriolage dans habitation	1	1	100,0%
Cambriolage dans bâtiment (total)	1	1	100,0%
<b>Total</b>	<b>PA</b>	<b>PA</b>	<b>PA</b>

#### FC Vol autre

Figure criminelle / Âge	Nombre total de faits avec au moins 1 suspect identifié	Mineur	%	Majeur	%
Vol à main armée	1			1	100,0%
Vol avec violence sans arme	2	1	50,0%	1	50,0%
Vol dans ou sur un véhicule	1			1	100,0%
Vol à la tire	1			1	100,0%
Vol à l'étalage	7			7	100,0%
Vol de métaux	1			1	100,0%
<b>Total</b>	<b>PA</b>	<b>PA</b>	<b>PA</b>	<b>PA</b>	<b>PA</b>

## CRIMINALITE ENREGISTREE: SUSPECTS



### FC Autre

Figure criminelle / Âge	Nombre total de faits avec au moins 1 suspect identifié	Majeur	%
Dégradation de voiture	3	3	100,0%
<b>Total</b>	<b>PA</b>	<b>PA</b>	<b>PA</b>

### PH Violence intrafamiliale (VIF)

Figure criminelle / Âge	Nombre total de faits avec au moins 1 suspect identifié	Mineur	%	Majeur	%
VIF: physique, dans le couple	8			8	100,0%
VIF: physique, envers des descendants	2			2	100,0%
VIF: physique, envers d'autres membres	4			4	100,0%
VIF: psychique, dans le couple	8			8	100,0%
VIF: psychique, envers d'autres membres	4	1	25,0%	3	75,0%
VIF: économique, dans le couple	2			2	100,0%
VIF: économique, envers des descendants	1			1	100,0%
VIF: économique, envers d'autres membres	3			3	100,0%
<b>Total</b>	<b>PA</b>	<b>PA</b>	<b>PA</b>	<b>PA</b>	<b>PA</b>

### PH Drogues

Figure criminelle / Âge	Nombre total de faits avec au moins 1 suspect identifié	Mineur	%	Majeur	%
Vente de cocaïne	3	2	66,7%	2	66,7%
<b>Total</b>	<b>PA</b>	<b>PA</b>	<b>PA</b>	<b>PA</b>	<b>PA</b>

### PH Violence dans l'espace public

Figure criminelle / Âge	Nombre total de faits avec au moins 1 suspect identifié	Mineur	%	Majeur	%
Violence physique (voie publique)	11	1	9,1%	10	90,9%
Violence physique (endroit accessible au public)	1			1	100,0%
Violence psychique (voie publique)	6			6	100,0%
Violence psychique (endroit accessible au public)	1			1	100,0%
Vol avec violence sans arme (autre endroit public)	1	1	100,0%		
<b>Total</b>	<b>PA</b>	<b>PA</b>	<b>PA</b>	<b>PA</b>	<b>PA</b>

## CRIMINALITE ENREGISTREE: SUSPECTS



### PH Autre

Figure criminelle / Âge	Nombre total de faits avec au moins 1 suspect identifié	Majeur	%
Cyberharcèlement	5	5	100,0%
Fraude à l'identité	2	2	100,0%
Total	PA	PA	PA



## Partie 2: Niveau SUSPECTS-FAIT (comptage du nombre de combinaisons suspect-fait)

### 2.1. Nombre de suspects-fait selon le sexe des suspects identifiés (TOP 5 des catégories principales)

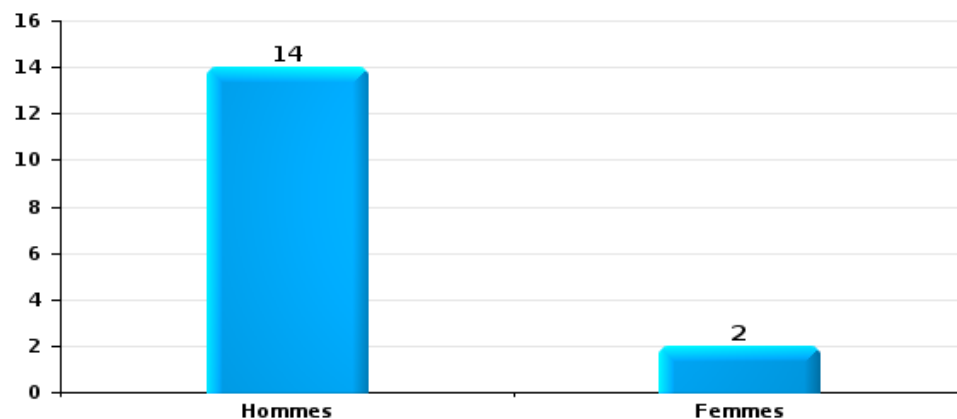
Lorsqu'un même suspect a commis plusieurs faits durant la période considérée, il est aussi comptabilisé plusieurs fois (voir également la note méthodologique)

#### Saint-Nicolas

2025

#### Vol et extorsion

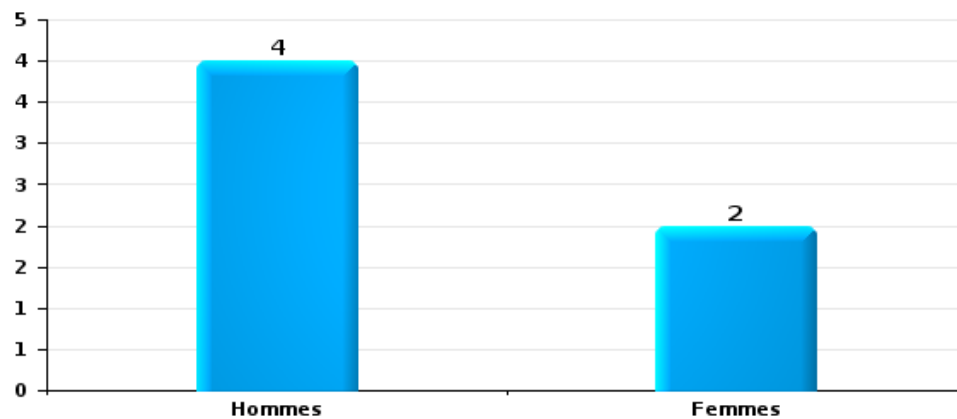
Nombre de suspects-fait selon le sexe





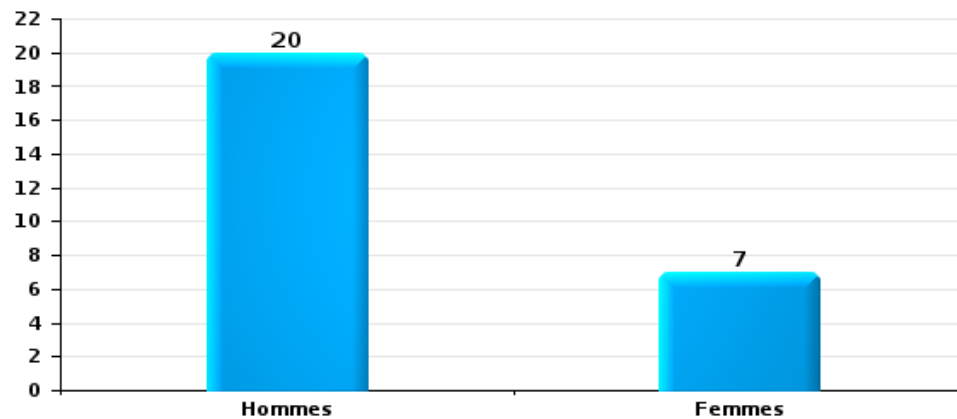
Dégradation de la propriété

Nombre de suspects-fait selon le sexe



Infr. contre l'intégrité physique

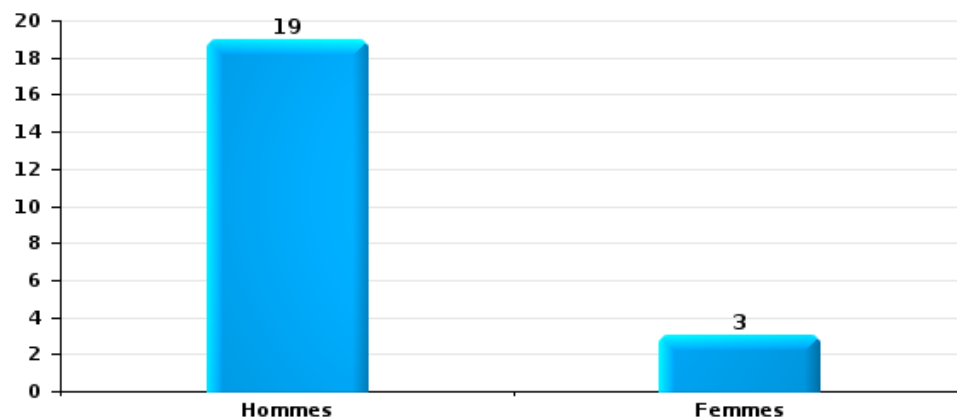
Nombre de suspects-fait selon le sexe





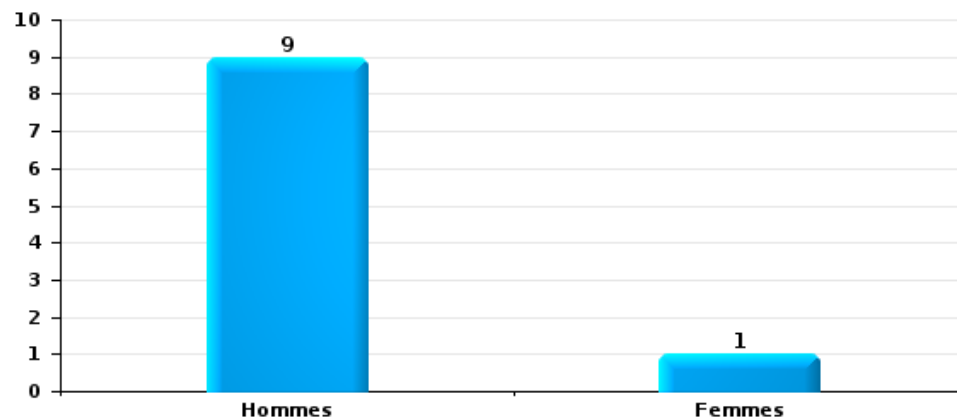
Drogues

Nombre de suspects-fait selon le sexe



Fraude

Nombre de suspects-fait selon le sexe





## 2.2. Nombre de suspects-fait selon le sexe des suspects identifiés (TOP 5 des figures criminelles)

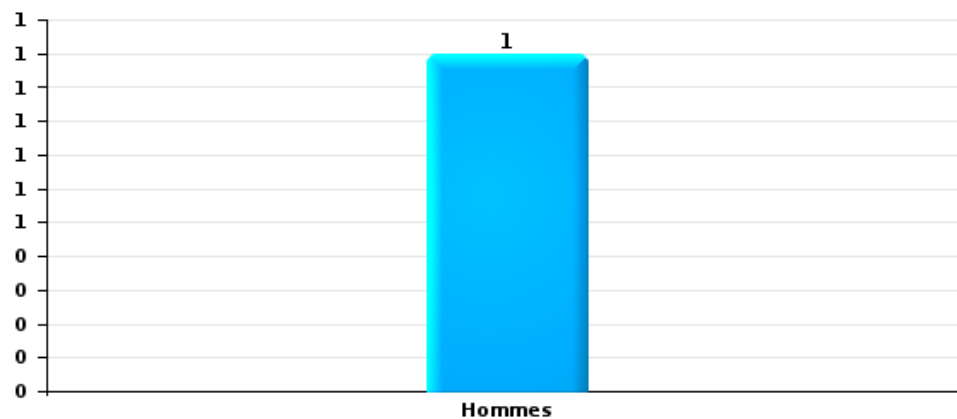
Lorsqu'un même suspect a commis plusieurs faits durant la période considérée, il est aussi comptabilisé plusieurs fois (voir également la note méthodologique)

### Saint-Nicolas

2025

### Cambriolage dans bâtiment (total)

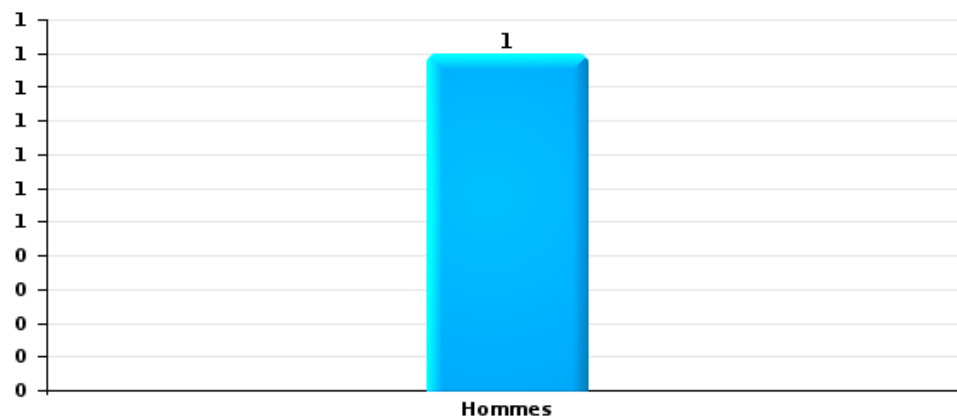
Nombre de suspects-fait selon le sexe





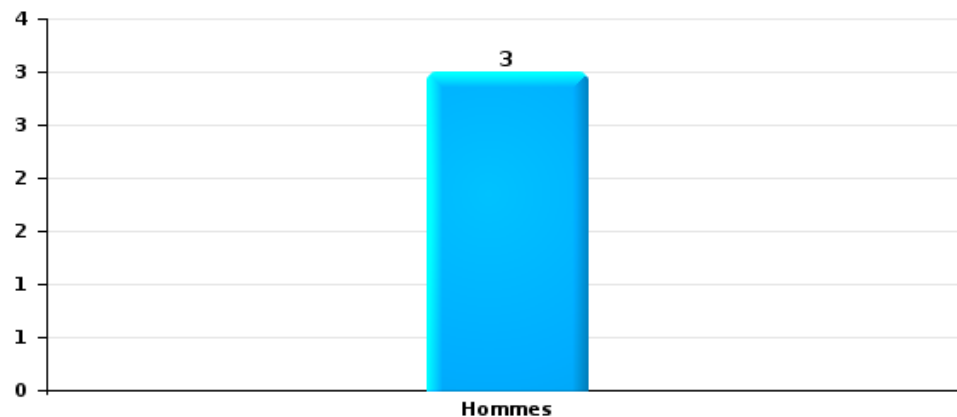
Vol dans ou sur un véhicule

Nombre de suspects-fait selon le sexe



Dégradation de voiture

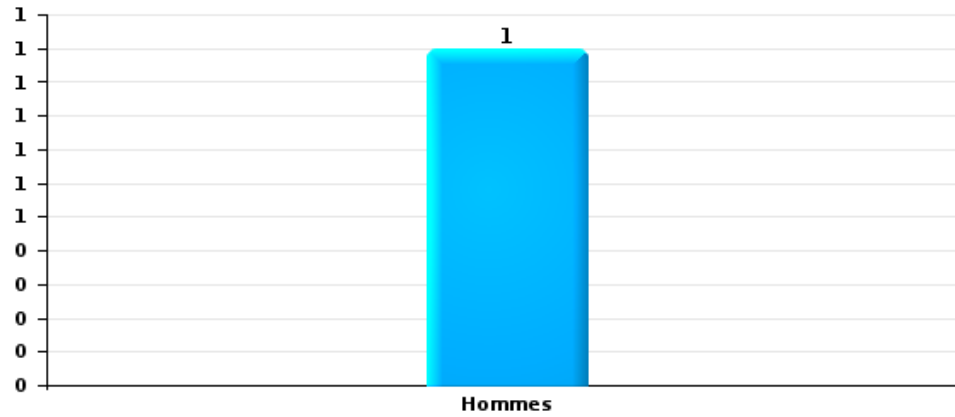
Nombre de suspects-fait selon le sexe





Vol à la tire

Nombre de suspects-fait selon le sexe





### 2.3. Nombre de suspects-fait selon l'âge des suspects identifiés (TOP 5 des catégories principales)

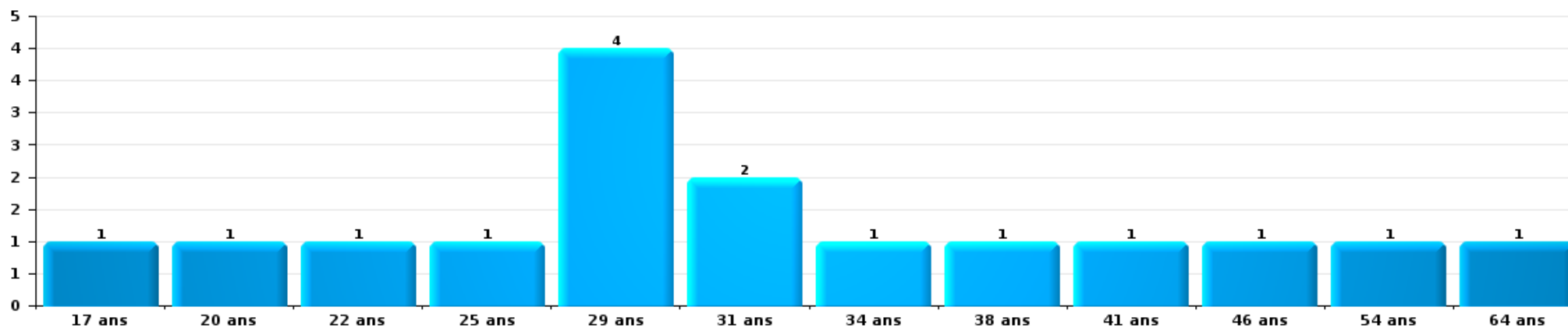
1) Lorsqu'un même suspect a commis plusieurs faits durant la période considérée, il est aussi comptabilisé plusieurs fois, qu'il ait le même âge ou non – 2) Les suspects au-dessous de 14 ans et à partir de 90 ans ne sont pas repris dans le tableau (voir également la note méthodologique)

#### Saint-Nicolas

**2025**

#### Vol et extorsion

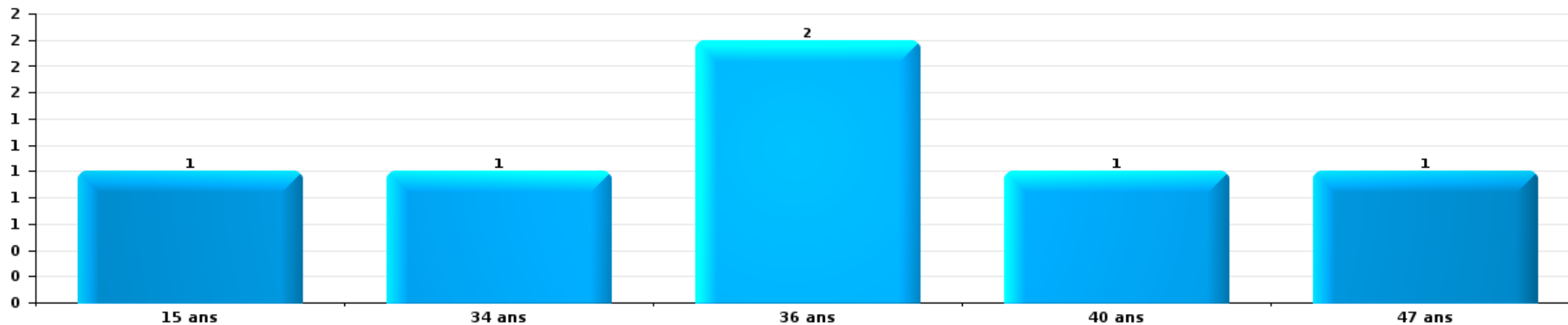
Nombre de suspects-fait par âge (chronologique)





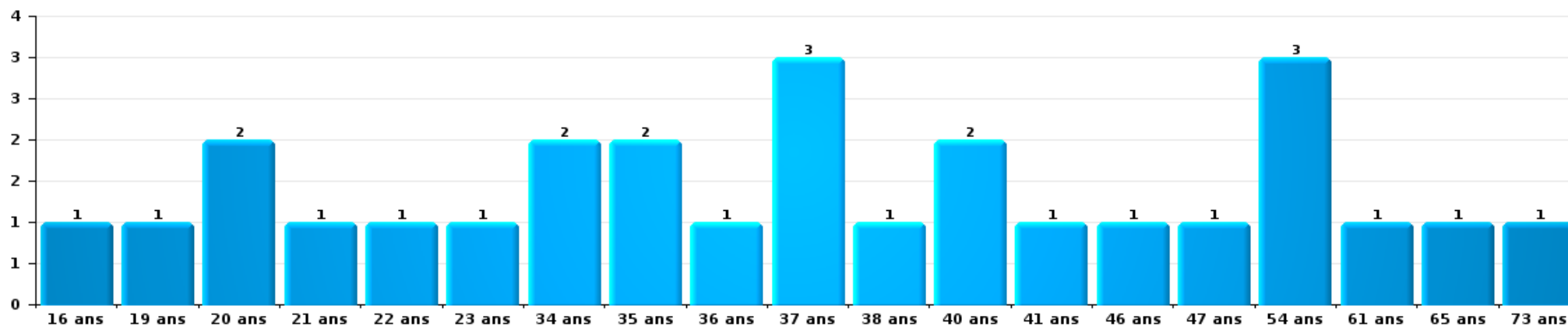
Dégradation de la propriété

Nombre de suspects-fait par âge (chronologique)



Infr. contre l'intégrité physique

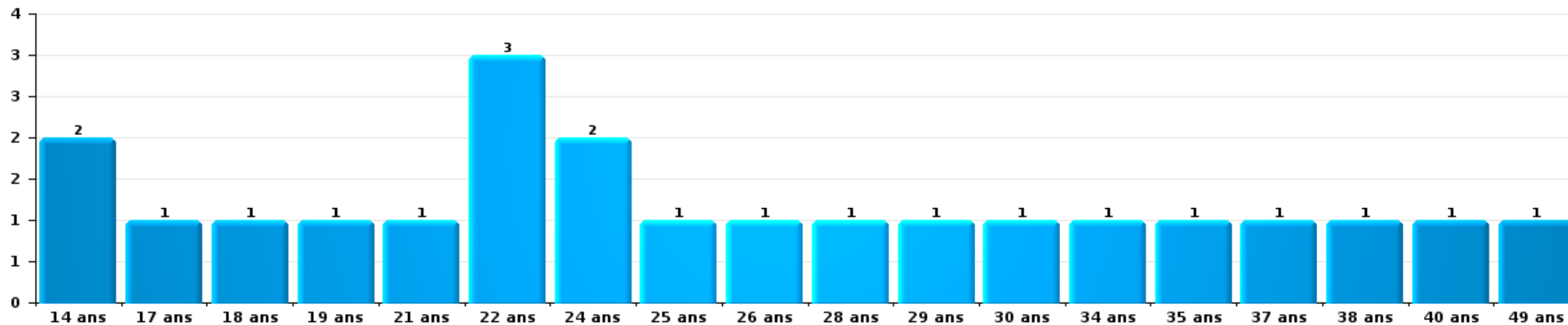
Nombre de suspects-fait par âge (chronologique)





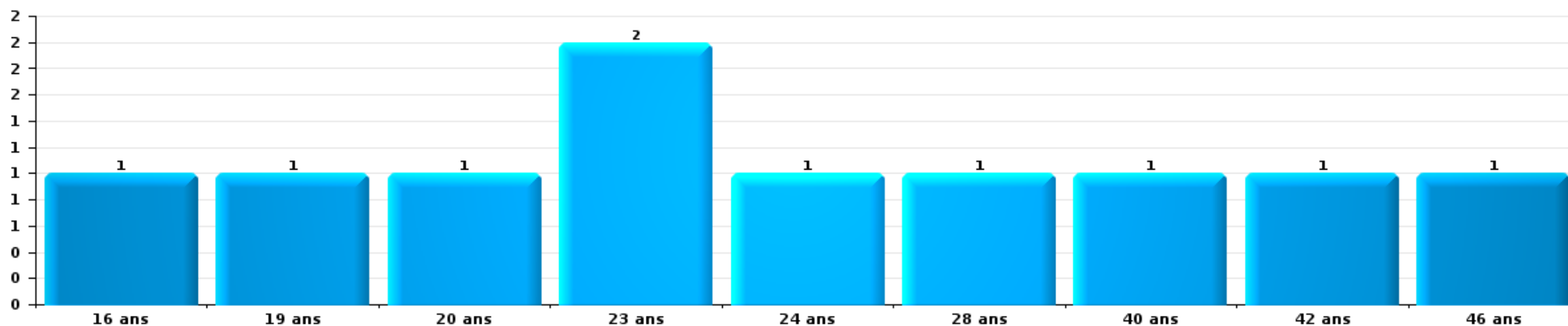
Drogues

Nombre de suspects-fait par âge (chronologique)



Fraude

Nombre de suspects-fait par âge (chronologique)





## 2.4. Nombre de suspects-fait selon l'âge des suspects identifiés (TOP 5 des figures criminelles)

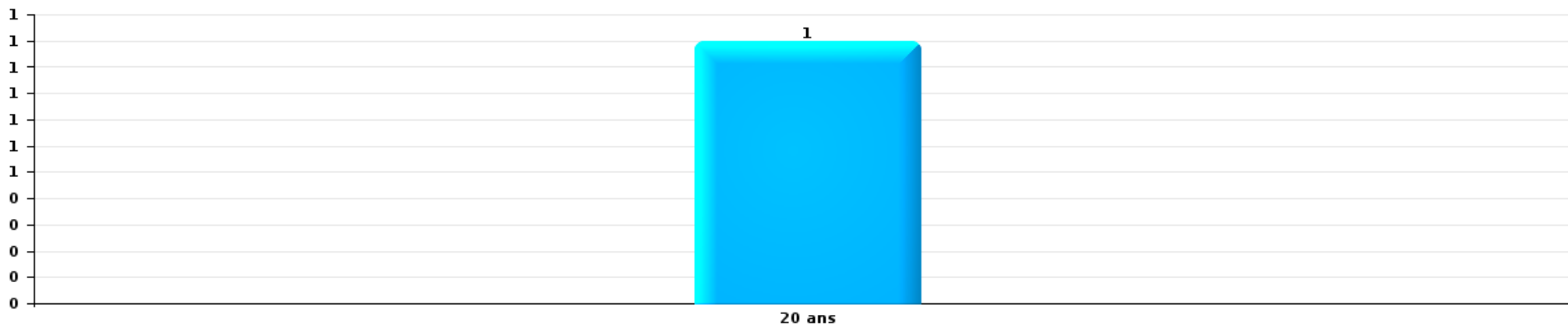
1) Lorsqu'un même suspect a commis plusieurs faits durant la période considérée, il est aussi comptabilisé plusieurs fois, qu'il ait le même âge ou non – 2) Les suspects au-dessous de 14 ans et à partir de 90 ans ne sont pas repris dans le tableau (voir également la note méthodologique)

### Saint-Nicolas

2025

### Cambrilage dans bâtiment (total)

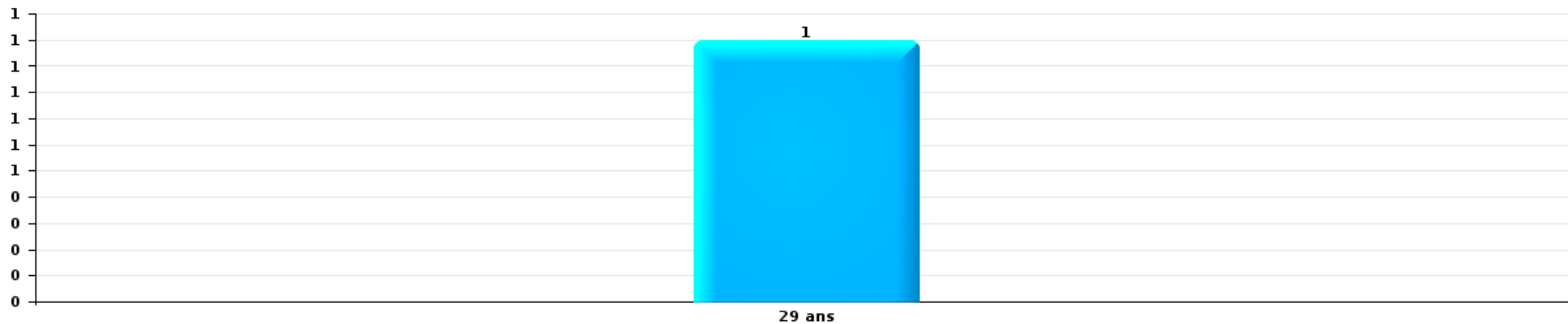
Nombre de suspects-fait par âge (chronologique)





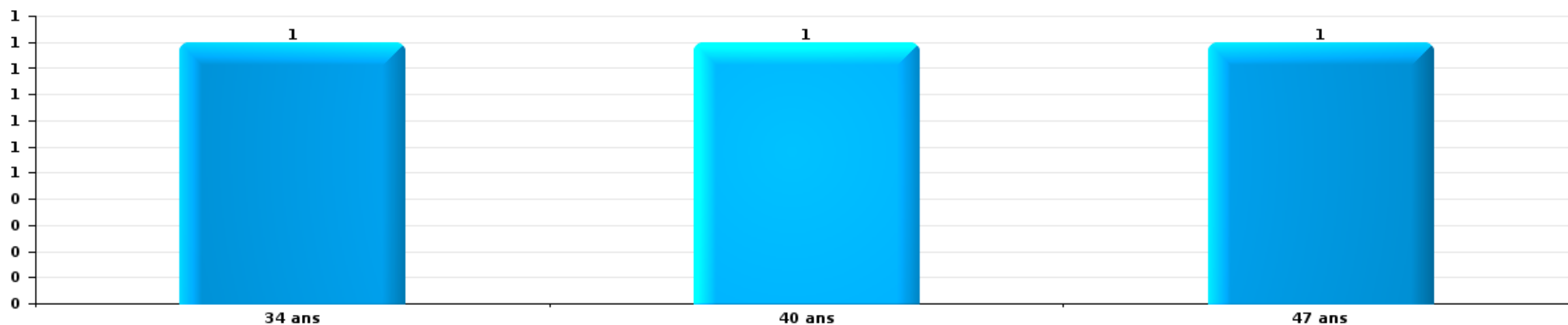
Vol dans ou sur un véhicule

Nombre de suspects-fait par âge (chronologique)



Dégradation de voiture

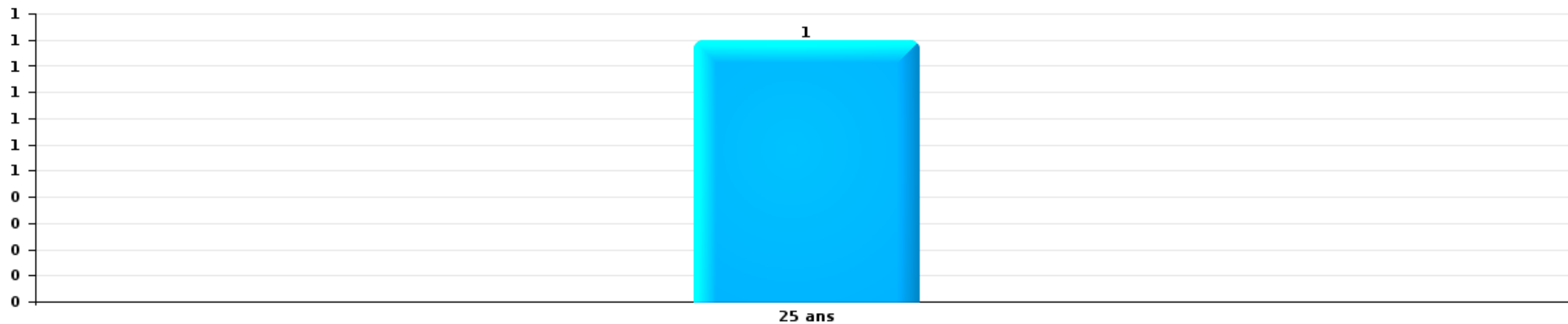
Nombre de suspects-fait par âge (chronologique)





Vol à la tire

Nombre de suspects-fait par âge (chronologique)



# ***STATISTIQUES POLICIERES DE CRIMINALITE***

---

*LIEU DE PERPETRATION: COMMUNE*

**Saint-Nicolas**

***ANNEXE I: DETAIL PAR CATEGORIE DE DELIT  
CODE PENAL***



**Saint-Nicolas**

**Infraction Code pénal**

**Infr. contre l'intégrité physique**

			2000	2015	2016	2017	2018	2019	2020	2021	2022	2023	2024	2025
Assassinat	Empoisonnement (assassinat)	Tent.											1	
	Autres	Acc.				1								
		Tent.				1	1		1		5		1	
		<b>Sous-total</b>				<b>1</b>	<b>2</b>		<b>1</b>		<b>5</b>		<b>2</b>	
Meurtre	Infanticide (meurtre)	Tent.									1			
	Meurtre pour faciliter le vol	Acc.		1										
		Tent.												1
	Non spécifié	Acc.		1										
		Tent.	1											
	Autres	Acc.				1								
Tent.		2		2	2	2	1	5	2	6	4	2	4	
	<b>Sous-total</b>		<b>3</b>	<b>4</b>	<b>3</b>	<b>2</b>	<b>1</b>	<b>5</b>	<b>2</b>	<b>7</b>	<b>4</b>	<b>3</b>	<b>4</b>	
Torture et maltraitance	Traitement inhumain	Acc.					1		2			1	1	
	Traitement dégradant	Acc.		2						2	3		2	
		<b>Sous-total</b>			<b>2</b>			<b>1</b>		<b>4</b>	<b>3</b>		<b>1</b>	<b>3</b>
Coups et/ou blessures vol. en sphère familiale	Entre partenaires ou ex-partenaires	Acc.	29	56	53	49	56	48	70	60	67	90	81	40
	Lors d'un différend familial en général	Acc.	43											
	Par les parents envers un mineur	Acc.	2	6	8	8	13	9	9	9	7	7	11	7
	Par les parents envers personne vulnérable	Acc.			1						1	1		
	Envers les parents	Acc.	2	3	5	4		5	4	5	7	6	9	2
	Envers d'autres ascendants directs ou collatéraux	Acc.	1	1		2	2	5	1	2	2	3	5	2
		<b>Sous-total</b>	<b>77</b>	<b>66</b>	<b>67</b>	<b>63</b>	<b>71</b>	<b>67</b>	<b>84</b>	<b>76</b>	<b>84</b>	<b>107</b>	<b>106</b>	<b>51</b>
Coups et/ou blessures vol. hors sphère familiale	Bagarres (=coups réciproques)	Acc.	15	28	22	23	16	32	26	26	37	37	36	21
	Coups envers fonctionnaire de police	Acc.	1	1	1		1	1			1		1	
	Envers un mineur par une pers. ayant autorité	Acc.	1	2	1	2	5	3	3	3	2	3	1	1
	Envers un mineur qualité de l'auteur inconnue	Acc.	4	1	2	4	3	5	7		4	2	5	1
	Envers pers. vulnérable par pers. ayant autorité	Acc.					1				1			1
	Envers pers. vulnérable (qualité auteur inconnue)	Acc.				1	1		3	3	1	3	2	
	Envers un mineur par cohabitant sans rel. Autorité	Acc.										3	2	
	Coups envers personnel transport public	Acc.										1		
	Coups envers personnel autre service public	Acc.									1			
	Coups envers profession médicale	Acc.		1							1	1		
	Coups envers personnel institut d'enseignement	Acc.			1				1	1				1
	Non spécifié	Acc.	51	51	60	41	40	61	47	52	42	46	55	33
		<b>Sous-total</b>	<b>72</b>	<b>84</b>	<b>87</b>	<b>71</b>	<b>67</b>	<b>103</b>	<b>87</b>	<b>84</b>	<b>90</b>	<b>96</b>	<b>102</b>	<b>58</b>



Infr. contre l'intégrité physique

			2000	2015	2016	2017	2018	2019	2020	2021	2022	2023	2024	2025	
Abstention coupable	Acc.		2		1	1	1	1			2				
	Sous-total		2		1	1	1	1			2				
Autres infr. volontaires. c/ l'intégrité phys.	Privation de soins à enfant ou personne vulnérable	Acc.			2				3	1	1				
	Délaissement d'enfant ou personne vulnérable	Acc.		1	1	2	5	4	1	4	1	2	4		
	Abandon d'enfant dans le besoin	Acc.		1			1	1	1		1				
	Administration substances nuisibles	Acc.											1		
	Empoisonnement de denrées	Acc.												1	
		Tent.		1											
	Entrave méchante à la circulation	Acc.		2		3	3		3	4	5	7	9	5	
Voies de faits et violences légères	Acc.		2	2	1	1	1	3	3	5	2	3	6		
	Sous-total		3	6	4	6	10	8	11	14	10	12	20	6	
Infr. involontaires contre l'intégrité physique	Coups et/ou blessures involontaires	Acc.	8	1		1	1		2	1			2		
	Abstention d'entretien enfant/personne vulnérable	Acc.		1	1										
	Morsure de chien	Acc.		2	1	2	3	3			1	3	2		
	Sous-total		8	4	2	3	4	3	2	1	1	3	4		
	Total		165	160	167	148	157	184	190	181	202	223	240	119	



Infr. contre la liberté individuelle

			2000	2015	2016	2017	2018	2019	2020	2021	2022	2023	2024	2025
Enlèvement de mineur ou personne vulnérable	Enlèvement parental	Acc.						1			1		1	
	Autre enlèvement	Tent.						1		1				
		Sous-total						2		1	1		1	
Détenition par un particulier		Acc.	3	2	2	2	1	3	1	3	6	7	6	3
		Tent.							1		1			
		Sous-total	3	2	3	2	1	3	2	3	7	7	6	3
		Total	3	2	3	2	1	5	2	4	8	7	7	3



Infr. contre les mœurs

			2000	2015	2016	2017	2018	2019	2020	2021	2022	2023	2024	2025
Viol n'ayant pas causé la mort	Victime < 10a	Acc.	1	1			1	1	2					
	Victime 10a - 14a	Acc.			2	1		4	2	2				
	Victime 14a - 16a	Acc.		1	2		1	1	2					
	Victime 16a - 18a	Tent.								1				
	Victime majeure	Acc.	1	1	3	4	5	4	3	11	4			
	Victime majeure	Tent.			1	2	3			1			1	
	<b>Sous-total</b>		<b>2</b>	<b>5</b>	<b>9</b>	<b>9</b>	<b>10</b>	<b>10</b>	<b>11</b>	<b>15</b>	<b>4</b>		<b>1</b>	
Viol avec conséquence inconnue		Acc.									1			
		<b>Sous-total</b>									<b>1</b>			
Viol n'ayant pas causé la mort (nvCPS)	Victime < 16a	Acc.									1	5	6	2
	Victime 16a - 18a	Tent.												1
	Victime majeure	Acc.									5	3	1	2
	Victime majeure	Tent.										2		1
	<b>Sous-total</b>									<b>6</b>	<b>11</b>	<b>7</b>	<b>6</b>	
Attentat à la pudeur avec violence / menace	Victime < 16a	Acc.		2	1	1		3	1	1				
	Victime 16a - 18a	Acc.					1	1						
	Victime majeure	Acc.							3	4	1			
	<b>Sous-total</b>		<b>2</b>	<b>1</b>	<b>1</b>	<b>1</b>	<b>4</b>	<b>4</b>	<b>5</b>	<b>5</b>	<b>1</b>			
Attentat à la pudeur sans violence / menace	Victime < 16a	Acc.	3	5	6		1	5	7	9				
	Victime 16a - 18a	Tent.				1								
	Victime 16a - 18a	Acc.		1		1			2					
	Victime âge inconnu	Acc.	1							1				
	<b>Sous-total</b>	<b>4</b>	<b>6</b>	<b>6</b>	<b>2</b>	<b>1</b>	<b>5</b>	<b>9</b>	<b>10</b>					
Attentat à la pudeur non spécifié		Acc.			1									
		<b>Sous-total</b>			<b>1</b>									
Atteinte intégrité sexuelle sans mort (nvCPS)	Victime < 16a	Acc.							1		1	3	3	2
	Victime majeure	Acc.									2	2	3	3
		<b>Sous-total</b>							<b>1</b>		<b>3</b>	<b>5</b>	<b>6</b>	<b>5</b>
Pornographie enfantine	Détention	Acc.			1		1				1			
	Distribution	Acc.		1	2	2	3	2	4	6	1			
	Accès pornographie enfantine via technologie	Acc.								1				
	Non spécifié	Acc.				1								
		<b>Sous-total</b>		<b>1</b>	<b>3</b>	<b>3</b>	<b>4</b>	<b>2</b>	<b>4</b>	<b>7</b>	<b>2</b>			
Incitation à la débauche	Victime mineure	Acc.	2		2		1	1	2					
	Autre publicité pour débauche	Acc.								1				
		<b>Sous-total</b>	<b>2</b>		<b>2</b>		<b>1</b>	<b>1</b>	<b>2</b>	<b>1</b>				



**Infr. contre les mœurs**

			2000	2015	2016	2017	2018	2019	2020	2021	2022	2023	2024	2025
Exploitation de la débauche d'autrui	Victime mineure	Acc.						1						
	Victime majeure	Acc.				1								
	Age victime inconnu	Acc.							1					
		Sous-total					1	1	1					
Outrage public aux bonnes mœurs	Actions (exhibitionnisme, etc.)	Acc.		1		1	1	2	2	3				
	Ecrits, images, objets	Acc.	1	1	1						1			
	Obscénités en public	Acc.					1							
	Exhibitionnisme (nvCPS)	Acc.										4		
		Sous-total	1	2	2	2	1	3	2	3	3	1	4	
Voyeurisme	Observation/enregistrement de nudité ou intimité	Acc.				1								
	Diffusion enregistrement nudité ou intimité	Acc.					1	2	2					
		Sous-total				1	1	2	2					
Voyeurisme via moyen technique ou autre (nvCPS)	Victime < 16a	Acc.												1
	Victime 16a - 18a	Acc.									1			
		Sous-total									1			1
Diffusion de contenu à caractère sexuel (nvCPS)	Victime < 16a	Acc.												1
	Victime 16a - 18a	Acc.									1	1		
	Victime majeure	Acc.												1
		Sous-total									1	1		2
Diffusion contenu sex. but méchant/lucrat. (nvCPS)	Victime majeure	Acc.										1	1	1
		Sous-total										1	1	1
Exploitation sexuelle mineurs-prostitution (nvCPS)	Incitation à la débauche/prostit. (nvCPS)	Acc.									2	1		
		Sous-total									2	1		
Images d'abus sexuels de mineurs (nvCPS)	Production/diffusion images abus sexuels (nvCPS)	Acc.										2	6	1
	Détention/acquisition images abus sexuels (nvCPS)	Acc.											1	
		Sous-total										2	7	1
		Total	9	16	22	18	20	28	36	41	22	25	22	16



Infr. contre autres valeurs morales et sentiments

			2000	2015	2016	2017	2018	2019	2020	2021	2022	2023	2024	2025
Harcèlement	Harcèlement par téléphone (OLD)	Acc.	1											
		Acc.	1	32	58	50	62	62	72	65	79	85	112	52
		Sous-total	2	32	58	50	62	62	72	65	79	85	112	52
Violation du secret professionnel		Acc.		1					1			1	1	
		Sous-total		1					1			1	1	
Atteinte à l'honneur	Calomnie et diffamation	Acc.	7	6	6	5	6	12	7	11	9	11	18	2
	Déclaration calomnieuse	Acc.		1		1						1		
	Divulgateion méchante	Acc.			1							3		
	Injures (Délit)	Acc.	1	4	6	6	4	4	5	4	2	2		
		Sous-total	8	11	13	11	11	16	12	15	11	17	18	2
Vie privée	Violation de domicile par un particulier	Acc.	9	4	4	5	2	5	7	2	5	7	6	2
	Violation du secret des lettres	Acc.	1	1				1	1	1	1			
		Sous-total	10	5	4	5	2	6	8	3	6	7	6	2
Tapage nocturne		Acc.	4			2		1	2	1	5	6	2	
		Sous-total	4			2		1	2	1	5	6	2	
Abus faiblesses de personnes		Acc.						2		1	4		1	
		Tent.			1									
		Sous-total				1		2		1	4		1	
Vie privée mœurs: publication identité victime		Acc.										2		
		Sous-total										2		
Occupation bien d'autrui (squatter)	Pénétrer / occuper / séjourner (bien non habité)	Acc.										1	1	
		Sous-total										1	1	
		Total	24	49	75	69	75	87	95	85	105	119	141	56



Infr. relative au statut juridique de l'enfant

			2000	2015	2016	2017	2018	2019	2020	2021	2022	2023	2024	2025
Non-représentation d'enfants	Par les parents	Acc.	5	20	10	25	12	5	18	7	10	10	12	13
	Par une personne qui en a la charge	Acc.		1				1	1				1	1
Sous-total			5	21	10	25	12	6	19	7	10	10	13	14
Total			5	21	10	25	12	6	19	7	10	10	13	14



Vol et extorsion

			2000	2015	2016	2017	2018	2019	2020	2021	2022	2023	2024	2025
Vol avec circ. aggr.	Avec violence	Acc.	39	28	23	19	22	17	16	13	15	15	23	4
		Tent.	8	3	1	4	4	1	1	2	1	3		
	Sans violence	Acc.	431	251	184	206	203	165	76	129	113	117	142	35
		Tent.	185	168	130	129	190	121	53	86	91	85	104	25
<b>Sous-total</b>			<b>663</b>	<b>450</b>	<b>338</b>	<b>354</b>	<b>419</b>	<b>307</b>	<b>146</b>	<b>229</b>	<b>221</b>	<b>218</b>	<b>272</b>	<b>64</b>
Vol sans circ. aggr.	Avec violence	Acc.	8	28	13	11	10	5	3	3	4	6	7	4
		Tent.	1	1		1	1							
	Sans violence, Vol à la tire	Acc.	11	15	10	23	20	22	10	16	27	12	23	9
		Tent.				1								
	Sans violence, Vol d'usage	Acc.		1	1	2	1		1	3		1	1	2
	Sans violence, Vol domestique	Acc.	2	3		1	1	1	5		1	3	1	1
	Sans violence	Acc.	232	205	162	175	209	205	165	177	223	179	193	100
Tent.		5	1	1	2	2	1	3	1	3	5	5	1	
<b>Sous-total</b>			<b>259</b>	<b>254</b>	<b>187</b>	<b>215</b>	<b>245</b>	<b>234</b>	<b>187</b>	<b>200</b>	<b>258</b>	<b>206</b>	<b>230</b>	<b>118</b>
Vol non spécifié	Acc.	33	4	3	1	3	2	2	1	1	3	1		
	Tent.	3									1			
<b>Sous-total</b>			<b>36</b>	<b>4</b>	<b>3</b>	<b>1</b>	<b>3</b>	<b>2</b>	<b>2</b>	<b>1</b>	<b>1</b>	<b>4</b>	<b>1</b>	
Extorsion	Acc.	5	1	2	4	4	3	3	2	5	2	10	4	
	Tent.	2	3	1	1	2	1	1	4	3	4	2		
<b>Sous-total</b>			<b>7</b>	<b>4</b>	<b>3</b>	<b>5</b>	<b>6</b>	<b>4</b>	<b>4</b>	<b>6</b>	<b>8</b>	<b>6</b>	<b>12</b>	<b>4</b>
<b>Total</b>			<b>965</b>	<b>712</b>	<b>531</b>	<b>575</b>	<b>673</b>	<b>547</b>	<b>339</b>	<b>436</b>	<b>488</b>	<b>434</b>	<b>515</b>	<b>186</b>



**Fraude**

			2000	2015	2016	2017	2018	2019	2020	2021	2022	2023	2024	2025
Blanchiment d'argent	Acc.			1		2	3	3	6	6	6	6	14	8
	Tent.							1					1	
	Sous-total			1		2	3	4	6	6	6	6	15	8
Recel	Recel simple	Acc.	7	7	2	5	6	2	7	5	3	6	10	6
	Recel qualifié	Acc.		1	1	2	1			1			1	
	Sous-total		7	8	3	7	7	2	7	6	3	6	11	6
Grivèlerie	Carburant / lubrifiant	Acc.	5											
	Boissons et aliments	Acc.	1	1										
	Voiture de location	Acc.				1			1				1	
	Sous-total		6	1			1		1				1	
Détournement et destruction frauduleuse	Cel frauduleux	Acc.	17	5	4	5	3	5	5	7	8	4	4	4
	D'argent, de papiers, etc.	Acc.	2											
	D'héritage	Acc.								1				
	Non spécifié	Acc.	1								1			
Sous-total		20	5	4	5	3	5	5	8	9	4	4	4	
Escroquerie	Fraude par internet	Acc.		7	12	14	15	25	31	27	43	34	57	21
		Tent.		5	2	3	1	3	2	2	4			2
	Escroquerie sans internet	Acc.		10	9	10	13	7	9	4	14	9	15	3
		Tent.		1	1	3	3	2				3	2	
	Non spécifié	Acc.	4											
		Tent.	2											
Sous-total		6	23	24	30	32	37	42	33	61	46	74	26	
Tromperie	Marchandises vendues / travail fourni	Acc.	1											
Sous-total		1												
Abus de confiance et infr. apparentées	Abus de confiance	Acc.	40	13	15	12	15	22	14	7	19	20	22	14
		Tent.	2											
	Abus des faiblesses	Acc.	1		1	2			3	2	5	3	3	2
Sous-total		43	13	16	14	15	22	17	9	24	23	25	16	
Abus de biens sociaux	Non spécifié	Acc.		1			1							
	Autres	Acc.								1				
	Sous-total			1			1			1				
Infr. liées à l'insolvabilité	Non spécifié	Acc.	1	2		1		5	1				1	
	Sous-total		1	2		1		5	1				1	
Insolvabilité frauduleuse		Acc.		1									1	
	Sous-total			1									1	
Chèques sans provision		Acc.	4											
	Sous-total		4											
<b>Total</b>			<b>88</b>	<b>55</b>	<b>47</b>	<b>59</b>	<b>62</b>	<b>75</b>	<b>78</b>	<b>64</b>	<b>103</b>	<b>85</b>	<b>132</b>	<b>60</b>



Fraude



Dégradation de la propriété

			2000	2015	2016	2017	2018	2019	2020	2021	2022	2023	2024	2025
Incendie volontaire	Dans lieu habité (de jour)	Acc.	1	1					1		3			
	Dans lieu habité (de nuit)	Acc.		3			2	1	2		2	1	3	2
	Dans lieu habité (moment indéterminé)	Acc.							1					
	Dans un autre lieu (de jour)	Acc.	1	1		3	1		2	2	2	2	1	1
	Dans un autre lieu (de nuit)	Acc.	5	3	11	5	5	16	14	11	8	10	7	5
	Dans un autre lieu (moment indéterminé)	Tent.							1				2	1
	Acc.	4	1		2			1	2			1		
	<b>Sous-total</b>		<b>11</b>	<b>9</b>	<b>11</b>	<b>10</b>	<b>8</b>	<b>19</b>	<b>22</b>	<b>13</b>	<b>15</b>	<b>16</b>	<b>12</b>	<b>8</b>
Destruction par explosion volontaire	Dans un autre lieu (moment indéterminé)	Tent.											1	
	<b>Sous-total</b>												<b>1</b>	
Incendie involontaire		Acc.	15	7	3	7	4	9	8	8	7	9	10	2
	<b>Sous-total</b>		<b>15</b>	<b>7</b>	<b>3</b>	<b>7</b>	<b>4</b>	<b>9</b>	<b>8</b>	<b>8</b>	<b>7</b>	<b>9</b>	<b>10</b>	<b>2</b>
Destruction, dénaturation, dégradation	Avec circ. aggr.	Acc.	12	1	1	1		3	3					
	Destruction de biens agricoles	Acc.								1				
	Non spécifié	Acc.	2											
		Tent.	1											
	<b>Sous-total</b>		<b>15</b>	<b>1</b>	<b>1</b>	<b>1</b>		<b>3</b>	<b>3</b>	<b>1</b>				
Vandalisme	Sur véhicules	Acc.	78	69	79	60	87	81	72	73	77	76	75	24
		Tent.					1							
	Sur autres biens mobiliers	Acc.	10	4	7	3	3	5	5	3	5	7	10	8
	Graffitis	Acc.		4	3	1	1	2				7	2	
	Autres détériorations sur biens immobiliers	Acc.	39	55	46	42	43	36	57	48	49	48	57	18
Dégradation de clôture	Acc.	47	2		1	2		4	2		1			
	<b>Sous-total</b>		<b>174</b>	<b>134</b>	<b>135</b>	<b>107</b>	<b>137</b>	<b>124</b>	<b>138</b>	<b>126</b>	<b>131</b>	<b>139</b>	<b>144</b>	<b>50</b>
	<b>Total</b>		<b>215</b>	<b>151</b>	<b>150</b>	<b>125</b>	<b>149</b>	<b>155</b>	<b>171</b>	<b>148</b>	<b>153</b>	<b>164</b>	<b>167</b>	<b>60</b>



Infr. contre la Sécurité de l'Etat

		2000	2015	2016	2017	2018	2019	2020	2021	2022	2023	2024	2025
<b>Sûreté intérieure de l'Etat</b>	<b>Acc.</b>					1							
	<b>Sous-total</b>					1							
<b>Terrorisme</b>	<b>Groupe terroriste</b>	<b>Acc.</b>			1								
	<b>Sous-total</b>				1								
	<b>Total</b>				1	1							



Infr. contre la sécurité publique

			2000	2015	2016	2017	2018	2019	2020	2021	2022	2023	2024	2025
Organisation criminelle	Acc.												1	
	Sous-total												1	
Association de malfaiteurs	Acc.			4	1		1	1		2		2	2	
	Sous-total			4	1		1	1		2		2	2	
Evasion de prisonniers	Evasion simple	Acc.	2											1
	Non-respect surveillance électronique	Acc.						1						
	Sous-total		2					1						1
Recel	Recel de criminel	Acc.						1		1				
	Sous-total							1		1				
Menaces	Menace d'attentat	Acc.	2						1				1	
	Verbales	Acc.	150	38	34	35	34	38	42	35	47	57	43	28
	Ecrites	Acc.	7	5	19	12	20	11	15	9	9	19	21	10
	Par gestes, emblèmes	Acc.	22	15	17	14	16	20	24	28	26	48	39	14
		Tent.										1		
	Alerte à la bombe	Acc.		1				1					1	
	Non spécifié	Acc.	2	1	1						1		1	
	Sous-total		183	60	71	61	70	70	82	72	84	125	105	52
	Total		185	64	72	61	71	73	82	75	84	127	108	53



Infr. contre l'autorité publique

		2000	2015	2016	2017	2018	2019	2020	2021	2022	2023	2024	2025
<b>Violence c/ personnes investies autorité publique</b>	Acc.		2		1								
	Sous-total		2		1								
<b>Rébellion</b>	Rébellion armée	Acc.	4		1	1	2		1			1	1
	Rébellion non armée	Acc.	4	6	10	5	7	7	4	5	4	7	3
	Non spécifié	Acc.			1								
	Sous-total	4	10	11	6	8	9	4	6	4	7	4	5
<b>Outrages</b>	Acc.	6	7	1	6	3	6	9	9	4	5	6	2
	Sous-total	6	7	1	6	3	6	9	9	4	5	6	2
<b>Refus de coopération (informatique et télécom)</b>	Acc.											1	
	Sous-total											1	
<b>Autres infractions</b>	Bris de scellés	Acc.			4	1				1	1	1	1
	Sous-total				4	1				1	1	1	1
	Total	10	19	12	17	12	15	13	15	9	13	12	8



Infr. contre la foi publique

			2000	2015	2016	2017	2018	2019	2020	2021	2022	2023	2024	2025
Faux en écritures	Faux en écritures	Acc.	4	2	3	7	2	4	9	2	4	5	6	
	Usage de faux en écrit. et écrit. falsifiées	Acc.	9	7	5	8	3	1	4	5	5	6	7	1
		Sous-total	13	9	8	15	5	5	13	7	9	11	13	1
Usurpation	Immixtion dans fonctions publiques	Acc.	3						1	1				
	De fonctions	Acc.	2											
	De nom	Acc.	1	4	5	8	3	1	5	7	7	9	9	2
	Non spécifié	Acc.			1									
	Sous-total	6	4	6	8	3	1	6	8	7	9	9	2	
Contrefaçon / falsification	Contrefaçon	Acc.	1	1		4		2	1	2		3	1	1
	Falsification	Acc.		2	1	1		1			3			
	Non spécifié	Acc.			1									
	Sous-total	1	3	2	5		3	1	2	2	3	3	1	1
Fausses monnaies	Emission	Acc.	2											
	Autres	Acc.	7	1	1		1	1	2					
	Sous-total	9	1	1		1	1	2						
Faux en justice	Fausse déclarations	Acc.			1			1	2	1		1		
	Faux serment	Acc.										1		
	Sous-total			1				1	2	1		2		
	Total	29	17	18	28	9	11	24	18	19	25	23	4	



**Saint-Nicolas**

**Infraction Code pénal**

**Infr. contre la famille**

		2000	2015	2016	2017	2018	2019	2020	2021	2022	2023	2024	2025
Abandon de famille	Acc.	4	6	10	6	2			1	1	2		1
	Sous-total	4	6	10	6	2			1	1	2		1
Refus du droit aux relations personnelles	Acc.	70	14	27	36	26	13	11	23	26	26	17	15
	Sous-total	70	14	27	36	26	13	11	23	26	26	17	15
Non-acquittement pension alimentaire	Acc.	10	2	2	1	5		2		1		3	2
	Sous-total	10	2	2	1	5		2		1		3	2
Mariage forcé	Acc.									1			
	Sous-total									1			
Non spécifié	Acc.			1									
	Sous-total			1									
	Total	84	22	40	43	33	13	13	24	29	28	20	18

**Criminalité informatique**

		2000	2015	2016	2017	2018	2019	2020	2021	2022	2023	2024	2025
Hacking	Acc.		3		3	3	3		1	4	1	5	1
	Tent.										1		
	Sous-total		3		3	3	3		1	4	2	5	1
Faux en informatique	Acc.			1	1	4	1	1	3	2		1	1
	Sous-total			1	1	4	1	1	3	2		1	1
Fraude informatique	Acc.		14	19	45	39	40	44	58	89	124	92	49
	Tent.			2	2	2	2	1	2	3	4	5	3
	Sous-total		14	21	47	41	42	45	60	92	128	97	52
Sabotage	Acc.			1		1	1	1		1	1	1	
	Sous-total			1		1	1	1		1	1	1	
	Total		17	23	51	49	47	47	64	99	131	104	54



Exercice illégal de l'autorité publique

	2000	2015	2016	2017	2018	2019	2020	2021	2022	2023	2024	2025
<b>Corruption publique</b> <b>Tent.</b>											1	
<b>Sous-total</b>											1	
<b>Total</b>											1	

Marchand de sommeil

	2000	2015	2016	2017	2018	2019	2020	2021	2022	2023	2024	2025
<b>Sans circ. aggr.</b> <b>Acc.</b>						1						
<b>Sous-total</b>						1						
<b>Total</b>						1						

Traite des êtres humains

	2000	2015	2016	2017	2018	2019	2020	2021	2022	2023	2024	2025
<b>Exploitation sexuelle</b> <b>Acc.</b>				1					1			
<b>Sous-total</b>				1					1			
<b>Exploitation économique</b> <b>Acc.</b>			1					1				
<b>Sous-total</b>			1					1				
<b>Total</b>			1	1				1	1			

Contravention Code pénal

	2000	2015	2016	2017	2018	2019	2020	2021	2022	2023	2024	2025
<b>Injures (Contravention)</b> <b>Acc.</b>	17											
<b>Sous-total</b>	17											
<b>Autres contraventions CP</b> <b>Acc.</b>	27	1			1			1				
<b>Sous-total</b>	27	1			1			1				
<b>Total</b>	44	1			1			1				



# ***STATISTIQUES POLICIERES DE CRIMINALITE***

---

***LIEU DE PERPETRATION: COMMUNE***

**Saint-Nicolas**

***ANNEXE II: DETAIL PAR CATEGORIE DE DELIT  
LOIS SPECIALES***



Saint-Nicolas

Infraction Lois spéciales

Drogues

			2000	2015	2016	2017	2018	2019	2020	2021	2022	2023	2024	2025	
Détention		Acc.	7	46	57	32	43	60	83	23	17	35	24	13	
		Tent.	1												
		Sous-total	8	46	57	32	43	60	83	23	17	35	24	13	
Usage	Usage individuel	Acc.	5												
	Faciliter l'usage	Acc.		1					1				1		
	Désordre, scandale ou danger dans un espace public	Acc.										1			
	Non spécifié	Acc.		1											
		Sous-total	5	2					1			1	1		
Importation et exportation		Acc.		1		5	2	1		1	1				
		Sous-total		1		5	2	1		1	1				
Fabrication		Acc.		8	3	7	3	4	6	4	9	3	6	1	
		Sous-total		8	3	7	3	4	6	4	9	3	6	1	
Commerce		Acc.		7	12	6	9	16	19	15	19	11	10	7	
		Sous-total		7	12	6	9	16	19	15	19	11	10	7	
Autres		Acc.	1		1							2	1	2	
		Sous-total	1		1							2	1	2	
Total			14	64	73	50	57	81	109	43	46	52	42	23	



Législation sur les étrangers

			2000	2015	2016	2017	2018	2019	2020	2021	2022	2023	2024	2025
Transmigration illégale	Mariages simulés/blancs sans récompense/contrainte	Acc.	1	1		1								
		Tent.										1		
	Accès au territoire	Acc.		5	5	1	6			2	1	3		
	Séjour	Acc.	2	22	32	24	31	20	27	26	25	35	35	17
	Éloignement	Acc.		1										
	Inscription au registre des étrangers	Acc.	1	54	45	44	46	75	54	63	57	58	48	20
		Sous-total	4	83	82	70	83	95	81	91	83	97	83	37
Trafic d'êtres humains		Acc.						1						
		Sous-total						1						
Aide au séjour illégal		Acc.					1		1		1			
		Sous-total					1		1		1			
Non spécifié		Acc.			1									
		Sous-total			1									
Autres		Acc.								1				
		Sous-total								1				
		Total	4	83	83	70	84	96	82	92	84	97	83	37



Environnement

			2000	2015	2016	2017	2018	2019	2020	2021	2022	2023	2024	2025
Déchets	Transport de déchets	Acc.			1			1						
	Déchets par professionnel	Acc.									1	1		
	Déchets par particulier	Acc.		2								4	1	2
	Déchets par personne indéterminée	Acc.	43											
	Non spécifié	Acc.	1											
	<b>Sous-total</b>		<b>44</b>	<b>2</b>	<b>1</b>			<b>1</b>			<b>1</b>	<b>5</b>	<b>1</b>	<b>2</b>
Autres que déchets	Urbanisme	Acc.	4											
	Bruit	Acc.	3											
	Autres nuisances en matière d'environnement	Acc.	2				1							
	<b>Sous-total</b>		<b>9</b>				<b>1</b>							
Biodiversité / Faune et flore	Bien-être animal	Acc.	4	3		2	5	2	4	4	6	6	3	
	Permis / autorisation animaux	Acc.								1				
	Destruction d'animaux	Acc.						1						
		Tent.							1		2			
	<b>Sous-total</b>		<b>4</b>	<b>3</b>	<b>2</b>	<b>5</b>	<b>3</b>	<b>5</b>	<b>5</b>	<b>5</b>	<b>8</b>	<b>6</b>	<b>3</b>	
	<b>Total</b>		<b>57</b>	<b>5</b>	<b>1</b>	<b>2</b>	<b>6</b>	<b>4</b>	<b>5</b>	<b>5</b>	<b>9</b>	<b>11</b>	<b>4</b>	<b>2</b>



**Armes et explosifs**

			2000	2015	2016	2017	2018	2019	2020	2021	2022	2023	2024	2025
<b>Détention illégale</b>	Arme à feu	Acc.		21	10	10	5	13	9	9	14	13	12	2
	Arme blanche ou non à feu	Acc.		4	4	10	5	10	7	12	7	11	4	6
	Munition	Acc.		2	1	4	2		3	3	2	2	6	2
	Pièces/accessoires	Acc.										1	1	
	Non spécifié	Acc.	5		2	3	1							
	<b>Sous-total</b>		<b>5</b>	<b>27</b>	<b>17</b>	<b>27</b>	<b>13</b>	<b>23</b>	<b>19</b>	<b>24</b>	<b>23</b>	<b>27</b>	<b>23</b>	<b>10</b>
<b>Port / transport illégal</b>	Arme à feu	Acc.		2	3		1		1	1	1	1	3	
	Arme blanche ou non à feu	Acc.		4	5	5	3	8	17	7	11	11	6	3
	Munition	Acc.		1										
	Objets et/ou substances non conçus comme armes	Acc.												1
	Non spécifié	Acc.	5											
	<b>Sous-total</b>		<b>5</b>	<b>7</b>	<b>8</b>	<b>5</b>	<b>4</b>	<b>8</b>	<b>18</b>	<b>8</b>	<b>12</b>	<b>12</b>	<b>9</b>	<b>4</b>
<b>Commerce illégal</b>	Arme à feu	Acc.		4				1			1	1	1	
	Arme blanche ou non à feu	Acc.				1								
	Munition	Acc.											1	
	Pièces/accessoires	Acc.											1	
	Non spécifié	Acc.			1									
	<b>Sous-total</b>			<b>4</b>	<b>1</b>	<b>1</b>		<b>1</b>			<b>1</b>	<b>1</b>	<b>3</b>	
<b>Fabrication / réparation illégale</b>	Pièces/accessoires	Acc.		1										
	<b>Sous-total</b>			<b>1</b>										
<b>Explosifs</b>		Acc.		1		1				1				
	<b>Sous-total</b>			<b>1</b>		<b>1</b>				<b>1</b>				
<b>Autre</b>	Import / export / transit à un usage militaire	Acc.		1										
	Non spécifié	Acc.	1											
	<b>Sous-total</b>		<b>1</b>	<b>1</b>										
	<b>Total</b>		<b>11</b>	<b>41</b>	<b>26</b>	<b>34</b>	<b>17</b>	<b>32</b>	<b>37</b>	<b>33</b>	<b>36</b>	<b>40</b>	<b>35</b>	<b>14</b>

FPF/DGR/DRI/BIPOL - Statistiques policières de criminalité (date de clôture: 31/10/2025)  
 Les données pour les années 2001 jusqu'à 2014 ne sont plus publiées mais restent disponibles sur demande auprès du service BIPOL.  
 Les données pour 2025 ne concernent que le 1er semestre.



Protection de la personne

			2000	2015	2016	2017	2018	2019	2020	2021	2022	2023	2024	2025
<b>Discrimination</b>	Incitation à la discrimination	Acc.											4	
	Racisme et xénophobie	Acc.		2	2	1			2	1	2	6	1	
	Fondée sur son orientation sexuelle (homophobie)	Acc.										1		
	Fondée sur le sexe (sexisme)	Acc.							1					
	Fondée sur conviction religieuse ou philosophique	Acc.					1		1					
	Autre discrimination	Acc.					1						2	1
	<b>Sous-total</b>			2	2	1	2		4	1	2	7	7	1
<b>Protection de la vie privée</b>		Acc.	13		1		2	1		1	1			
	<b>Sous-total</b>		13		1		2	1		1	1			
<b>Caméras de surveillance</b>		Acc.								1				
	<b>Sous-total</b>									1				
<b>Droit à l'image</b>		Acc.		1			1	1	2		1	2	2	1
	<b>Sous-total</b>			1			1	1	2		1	2	2	1
		<b>Total</b>	13	3	3	1	5	2	6	3	4	9	9	2



**Saint-Nicolas**

**Infraction Lois spéciales**

**Hormones et dopage**

		2000	2015	2016	2017	2018	2019	2020	2021	2022	2023	2024	2025
Détention	Acc.		2	1	1			1	1				
	Sous-total:		2	1	1			1	1				
	Total:		2	1	1			1	1				

**Loi du football**

		2000	2015	2016	2017	2018	2019	2020	2021	2022	2023	2024	2025
Inciter à la haine ou à l'emportement	Acc.						1						
	Sous-total:						1						
	Total:						1						

**Protection de la jeunesse**

		2000	2015	2016	2017	2018	2019	2020	2021	2022	2023	2024	2025
Législation sur l'obligation scolaire	Acc.	1	1			1				3	1		2
	Sous-total:	1	1			1				3	1		2
Législation sur la protection de la jeunesse	Acc.	10	9	8	13	16	16	21	20	21	31	35	18
	Sous-total:	10	9	8	13	16	16	21	20	21	31	35	18
Non spécifié	Acc.		1										
	Sous-total:		1										
	Total:	11	11	8	13	17	16	21	20	24	32	35	20



Code pénal social

		2000	2015	2016	2017	2018	2019	2020	2021	2022	2023	2024	2025
<b>Harcèlement au travail</b>	Acc.								1	1	2	2	
	Sous-total:								1	1	2	2	
<b>Temps de travail</b>	Acc.									1			
	Sous-total:									1			
<b>Travail illégal</b>	Acc.		1										
	Sous-total:		1										
<b>Fraude sociale aux cotisations (travail au noir)</b>	Acc.			2				3	3	1	1	3	1
	Sous-total:			2				3	3	1	1	3	1
<b>Surveillance et contrôle</b>	Acc.									1			
	Sous-total:									1			
<b>Infr. contre foi publique en droit pénal social</b>	Acc.		2		1	1			1	1	1	2	
	Sous-total:		2		1	1			1	1	1	2	
<b>Escroquerie en droit pénal social</b>	Acc.		1		3	1	1		1		2	5	4
	Sous-total:		1		3	1	1		1		2	5	4
<b>Autres</b>	Acc.					1				1	1	3	3
	Sous-total:					1				1	1	3	3
	Total:		4	2	4	3	1	3	6	6	7	15	8

Ivresse et alcool

		2000	2015	2016	2017	2018	2019	2020	2021	2022	2023	2024	2025
<b>Ivresse publique</b>	Acc.	8	23	19	28	22	22	12	12	12	16	30	5
	Sous-total:	8	23	19	28	22	22	12	12	12	16	30	5
	Total:	8	23	19	28	22	22	12	12	12	16	30	5

Registre de population

		2000	2015	2016	2017	2018	2019	2020	2021	2022	2023	2024	2025
	Acc.	65	151	192	130	154	170	134	142	114	92	91	52
	Sous-total:	65	151	192	130	154	170	134	142	114	92	91	52
	Total:	65	151	192	130	154	170	134	142	114	92	91	52



Carte d'identité

		2000	2015	2016	2017	2018	2019	2020	2021	2022	2023	2024	2025
<b>Pas en possession</b>	Acc.				1			2					
	Sous-total:				1			2					
<b>Refus de présentation</b>	Acc.	2											
	Sous-total:	2											
<b>Non spécifié</b>	Acc.							1					
	Sous-total:							1					
<b>Autres</b>	Acc.		1										
	Sous-total:		1										
	Total:	2	1		1			3					

Santé publique

		2000	2015	2016	2017	2018	2019	2020	2021	2022	2023	2024	2025
<b>Vente de tabac</b>	Acc.										1		
	Sous-total:										1		
<b>Refus ou négligence respect mesures</b>	Acc.							306	63				
	Sous-total:							306	63				
<b>Non spécifié</b>	Acc.											1	
	Sous-total:											1	
<b>Autres</b>	Acc.	2						7					
	Sous-total:	2						7					
	Total:	2						313	63		1	1	



Travail

		2000	2015	2016	2017	2018	2019	2020	2021	2022	2023	2024	2025
<b>Règlement général protection du travail</b>	Acc.										1		
	Sous-total:										1		
<b>Fraude sociale aux cotisations (travail au noir)</b>	Acc.	2											
	Sous-total:	2											
<b>Autres</b>	Acc.				1							1	2
	Sous-total:				1							1	2
	<b>Total:</b>	<b>2</b>			<b>1</b>						<b>1</b>	<b>1</b>	<b>2</b>

Protection des revenus publics

		2000	2015	2016	2017	2018	2019	2020	2021	2022	2023	2024	2025
<b>Fraude sociale aux allocations</b>	Acc.				1	1	1	3	1		4		
	Sous-total:				1	1	1	3	1		4		
<b>Fraude TVA</b>	Acc.		1										1
	Sous-total:		1										1
<b>Fraude fiscale - impôts sur le revenu</b>	Acc.			1				1					
	Sous-total:			1				1					
<b>Fraude autres revenus publics</b>	Acc.						1						
	Sous-total:						1						
	<b>Total:</b>		<b>1</b>	<b>1</b>	<b>1</b>	<b>1</b>	<b>2</b>	<b>4</b>	<b>1</b>		<b>4</b>		<b>1</b>

Législation économique

		2000	2015	2016	2017	2018	2019	2020	2021	2022	2023	2024	2025
<b>Sociétés</b>	Acc.									1			
	Sous-total:									1			
<b>Autres</b>	Acc.					1							
	Sous-total:					1							
	<b>Total:</b>					<b>1</b>				<b>1</b>			



Pratiques commerciales

		2000	2015	2016	2017	2018	2019	2020	2021	2022	2023	2024	2025
<b>Pratiques du marché et protection du consommateur</b>	Acc.	1											
	Sous-total:	1											
<b>Non spécifié</b>	Acc.			1									
	Sous-total:			1									
<b>Autres</b>	Acc.									4			
	Sous-total:									4			
	Total:	1		1						4			

Autres lois spéciales

		2000	2015	2016	2017	2018	2019	2020	2021	2022	2023	2024	2025
<b>Loteries et jeux de hasard</b>	Acc.						3	1			1		
	Sous-total:						3	1			1		
<b>Energie</b>	Acc.							1			1		1
	Sous-total:							1			1		1
<b>Réquisition prestataire de service</b>	Acc.					1							
	Sous-total:					1							
<b>Infractions Loi police chemins de fer</b>	Acc.			1	2			2				2	
	Sous-total:			1	2			2				2	
<b>Moyens de communications électroniques</b>	Acc.								1				
	Sous-total:								1				
	Total:			1	2	1	3	4	1		2	2	1

# ***STATISTIQUES POLICIERES DE CRIMINALITE***

---

***LIEU DE PERPETRATION: COMMUNE***

**Saint-Nicolas**

***ANNEXE III: DETAIL  
FIGURES CRIMINELLES / PHENOMENES***



Saint-Nicolas

FC Vol moyen de transport

		2000	2015	2016	2017	2018	2019	2020	2021	2022	2023	2024	2025
Vol de voiture	Acc.	120	31	26	25	36	21	14	16	15	12	18	5
	Tent.	77	6	5	2	5		3		3		2	
	<b>Total</b>	<b>197</b>	<b>37</b>	<b>31</b>	<b>27</b>	<b>41</b>	<b>21</b>	<b>17</b>	<b>16</b>	<b>18</b>	<b>12</b>	<b>20</b>	<b>5</b>
Vol de moto	Acc.	4	5	1	1	1	1	3	1	1	6	2	
	Tent.				1						1		
	<b>Total</b>	<b>4</b>	<b>5</b>	<b>1</b>	<b>2</b>	<b>1</b>	<b>1</b>	<b>3</b>	<b>1</b>	<b>1</b>	<b>7</b>	<b>2</b>	
Carjacking	Acc.	5		4	4	1	1			1		2	
	Tent.	3											
	<b>Total</b>	<b>8</b>		<b>4</b>	<b>4</b>	<b>1</b>	<b>1</b>			<b>1</b>		<b>2</b>	
Homejacking	Acc.							1	1	1		2	1
	Tent.												
	<b>Total</b>							<b>1</b>	<b>1</b>	<b>1</b>		<b>2</b>	<b>1</b>
Vol dans les garages	Acc.	1	15	8	13	17	7	4	5	3	6	1	
	Tent.												
	<b>Total</b>	<b>1</b>	<b>15</b>	<b>8</b>	<b>13</b>	<b>17</b>	<b>7</b>	<b>4</b>	<b>5</b>	<b>3</b>	<b>6</b>	<b>1</b>	
Vol de vélomoteur	Acc.	34	6	6	6	7	4	4	5	8	15	6	9
	Tent.	3	1		1				1	1	1		
	<b>Total</b>	<b>37</b>	<b>7</b>	<b>6</b>	<b>7</b>	<b>7</b>	<b>4</b>	<b>4</b>	<b>6</b>	<b>9</b>	<b>16</b>	<b>6</b>	<b>9</b>
Vol de vélo	Acc.	2	3	5	9	2	2	4	2	6	3	6	
	Tent.						1						
	<b>Total</b>	<b>2</b>	<b>3</b>	<b>5</b>	<b>9</b>	<b>2</b>	<b>3</b>	<b>4</b>	<b>2</b>	<b>6</b>	<b>3</b>	<b>6</b>	



**FC Cambriolage**

		2000	2015	2016	2017	2018	2019	2020	2021	2022	2023	2024	2025
<b>Cambriolage dans habitation</b>	<b>Acc.</b>	174	162	102	110	102	78	30	69	46	69	85	20
	<b>Tent.</b>	82	129	71	90	145	91	39	69	70	72	76	21
	<b>Total</b>	<b>256</b>	<b>291</b>	<b>173</b>	<b>200</b>	<b>247</b>	<b>169</b>	<b>69</b>	<b>138</b>	<b>116</b>	<b>141</b>	<b>161</b>	<b>41</b>
<b>Cambriolage ds entreprise ou commerce</b>	<b>Acc.</b>	33	17	14	11	12	11	5	8	6	6	7	
	<b>Tent.</b>	16	10	14	7	5	5		3	4	3	10	
	<b>Total</b>	<b>49</b>	<b>27</b>	<b>28</b>	<b>18</b>	<b>17</b>	<b>16</b>	<b>5</b>	<b>11</b>	<b>10</b>	<b>9</b>	<b>17</b>	
<b>Cambriolage ds service public ou bâtiment administ</b>	<b>Acc.</b>	22	4	9	9	4	1		3		3	4	
	<b>Tent.</b>	10	4	8	7	5	1	1	1	2	4	6	2
	<b>Total</b>	<b>32</b>	<b>8</b>	<b>17</b>	<b>16</b>	<b>9</b>	<b>2</b>	<b>1</b>	<b>4</b>	<b>2</b>	<b>7</b>	<b>10</b>	<b>2</b>
<b>Vol au béliier</b>	<b>Acc.</b>						1					1	
	<b>Tent.</b>		1	1			1					1	
	<b>Total</b>		<b>1</b>	<b>1</b>			<b>2</b>					<b>2</b>	
<b>Cambriolage dans bâtiment (total)</b>	<b>Acc.</b>	229	183	125	130	118	90	35	79	52	78	96	20
	<b>Tent.</b>	108	143	92	104	155	97	40	73	76	79	92	23
	<b>Total</b>	<b>337</b>	<b>326</b>	<b>217</b>	<b>234</b>	<b>273</b>	<b>187</b>	<b>75</b>	<b>152</b>	<b>128</b>	<b>157</b>	<b>188</b>	<b>43</b>

**FC Vol autre**

		2000	2015	2016	2017	2018	2019	2020	2021	2022	2023	2024	2025
<b>Vol à main armée</b>	<b>Acc.</b>	19	7	9	9	14	9	3	10	6	6	17	4
	<b>Tent.</b>	5	2	2		1		1	2	1	2	2	1
	<b>Total</b>	<b>24</b>	<b>9</b>	<b>11</b>	<b>9</b>	<b>15</b>	<b>9</b>	<b>4</b>	<b>12</b>	<b>7</b>	<b>8</b>	<b>19</b>	<b>5</b>
<b>Vol avec violence sans arme</b>	<b>Acc.</b>	34	52	29	27	23	18	20	10	18	17	24	9
	<b>Tent.</b>	7	5	1	2	7	4	1	3	3	2	4	
	<b>Total</b>	<b>41</b>	<b>57</b>	<b>30</b>	<b>29</b>	<b>30</b>	<b>22</b>	<b>21</b>	<b>13</b>	<b>21</b>	<b>19</b>	<b>28</b>	<b>9</b>
<b>Vol dans ou sur un véhicule</b>	<b>Acc.</b>	159	65	70	88	123	91	61	77	82	50	77	19
	<b>Tent.</b>	12	19	32	20	30	21	6	10	11	5	13	2
	<b>Total</b>	<b>171</b>	<b>84</b>	<b>102</b>	<b>108</b>	<b>153</b>	<b>112</b>	<b>67</b>	<b>87</b>	<b>93</b>	<b>55</b>	<b>90</b>	<b>21</b>



FC Vol autre

		2000	2015	2016	2017	2018	2019	2020	2021	2022	2023	2024	2025
Sacjacking dans une voiture	Acc.											1	
	Total											1	
Vol d'armes et explosifs	Acc.	4	6	2	3	2	5	1	4	2	3	4	
	Total	4	6	2	3	2	5	1	4	2	3	4	
Arrachage de sac à main	Acc.	14	1	2	2	4	3	2	1		1		1
	Tent.	2	1				1						
	Total	16	2	2	2	4	4	2	1		1		1
Vol à l'arraché	Acc.	15	31	16	12	11	4	7	3	7	8	9	6
	Tent.	2	1			1	2	1					
	Total	17	32	16	12	12	6	8	3	7	8	9	6
Vol à la tire	Acc.	13	18	12	24	20	25	12	16	27	12	23	9
	Tent.					1							
	Total	13	18	12	24	21	25	12	16	27	12	23	9
Vol à l'étalage	Acc.	17	23	11	14	24	32	29	28	34	39	27	17
	Tent.									1	1		
	Total	17	23	11	14	24	32	29	28	35	40	27	17
Vol par ruse	Acc.	11	39	25	32	30	24	21	19	11	9	26	6
	Tent.	3	5	4		5	2	4	4			3	
	Total	14	44	29	32	35	26	25	23	11	9	29	6
Vol de métaux	Acc.	1	10	1	4		2		1	1	1	1	1
	Tent.	1											
	Total	2	10	1	4		2		1	1	1	1	1
Vol sur les chantiers	Acc.	7	2	2	7	2	4	3	1	5	1	2	2
	Tent.							1					
	Total	7	2	2	7	2	4	4	1	5	1	2	2
Home-invasion	Acc.		1	1		1				1	2		
	Tent.						1				1		
	Total		1	1		1	1			1	3		



**FC Vol autre**

		2000	2015	2016	2017	2018	2019	2020	2021	2022	2023	2024	2025
Vol d'animaux	Acc.	3	2	2	1	1	1	1	2	3	1	1	1
	Tent.	1											
	<b>Total</b>	<b>4</b>	<b>2</b>	<b>2</b>	<b>1</b>	<b>1</b>	<b>1</b>	<b>1</b>	<b>2</b>	<b>3</b>	<b>1</b>	<b>1</b>	<b>1</b>

**Criminalité ICT**

		2000	2015	2016	2017	2018	2019	2020	2021	2022	2023	2024	2025
Fraude de cartes de paiements	Acc.		10	16	25	27	19	12	20	47	52	39	14
	Tent.			2	2	1	1			2	1	3	1
	<b>Total</b>		<b>10</b>	<b>18</b>	<b>27</b>	<b>28</b>	<b>20</b>	<b>12</b>	<b>20</b>	<b>49</b>	<b>53</b>	<b>42</b>	<b>15</b>

Phishing	Acc.						1	1	8	14	34	27	15
	Tent.									1	1	2	
	<b>Total</b>						<b>1</b>	<b>1</b>	<b>8</b>	<b>15</b>	<b>35</b>	<b>29</b>	<b>15</b>

Ransomware	Acc.				1		1	1					
	<b>Total</b>				<b>1</b>		<b>1</b>	<b>1</b>					

Shouldersurfing	Acc.				2	1						1	
	<b>Total</b>				<b>2</b>	<b>1</b>						<b>1</b>	

Skimming	Acc.			1	2								
	<b>Total</b>			<b>1</b>	<b>2</b>								



FC Autre

		2000	2015	2016	2017	2018	2019	2020	2021	2022	2023	2024	2025
Violence contre les métiers d'intérêt général	Acc.	1	4	2	1	1	2	1		3	3	1	1
	Total	1	4	2	1	1	2	1		3	3	1	1
Viol collectif	Acc.		1	1		1			2				
	Tent.				1								
	Total		1	1	1	1			2				
Graffiti	Acc.		6	3	1	1	2				7	2	
	Total		6	3	1	1	2				7	2	
Dégradation de voiture	Acc.	39	69	80	64	88	94	85	78	80	79	81	25
	Tent.					1	1				1	1	
	Total	39	69	80	64	89	95	85	78	80	80	82	25
Rixe au couteau	Acc.		2	1	2	2	1	1		2	2		1
	Tent.				1	1		2	1	2	1	1	1
	Total		2	1	3	3	1	3	1	4	3	1	2



**PH Violence intrafamiliale (VIF)**

		2000	2015	2016	2017	2018	2019	2020	2021	2022	2023	2024	2025
VIF: physique, dans le couple	Acc.	29	58	53	49	58	50	73	61	67	93	82	40
	Tent.					1		1	1				
	<b>Total</b>	<b>29</b>	<b>58</b>	<b>53</b>	<b>49</b>	<b>59</b>	<b>50</b>	<b>74</b>	<b>62</b>	<b>67</b>	<b>93</b>	<b>82</b>	<b>40</b>
VIF: physique, envers des descendants	Acc.	2	6	9	8	13	11	13	13	10	12	16	9
	Tent.												
	<b>Total</b>	<b>2</b>	<b>6</b>	<b>9</b>	<b>8</b>	<b>13</b>	<b>11</b>	<b>13</b>	<b>13</b>	<b>10</b>	<b>12</b>	<b>16</b>	<b>9</b>
VIF: physique, envers d'autres membres	Acc.	46	7	7	7	3	12	6	8	13	10	16	6
	Tent.				1	1		1					
	<b>Total</b>	<b>46</b>	<b>7</b>	<b>7</b>	<b>8</b>	<b>4</b>	<b>12</b>	<b>7</b>	<b>8</b>	<b>13</b>	<b>10</b>	<b>16</b>	<b>6</b>
VIF: sexuelle, dans le couple	Acc.							1					
	Tent.												
	<b>Total</b>							<b>1</b>					
VIF: sexuelle, envers des descendants	Acc.	1		4			2	6	3				
	Tent.												
	<b>Total</b>	<b>1</b>		<b>4</b>			<b>2</b>	<b>6</b>	<b>3</b>				
VIF: psychique, dans le couple	Acc.	75	37	45	66	44	20	37	35	51	49	41	36
	Tent.												
	<b>Total</b>	<b>75</b>	<b>37</b>	<b>45</b>	<b>66</b>	<b>44</b>	<b>20</b>	<b>37</b>	<b>35</b>	<b>51</b>	<b>49</b>	<b>41</b>	<b>36</b>
VIF: psychique, envers des descendants	Acc.			1		1		1	1	1		2	
	Tent.												
	<b>Total</b>			<b>1</b>		<b>1</b>		<b>1</b>	<b>1</b>	<b>1</b>		<b>2</b>	
VIF: psychique, envers d'autres membres	Acc.		2	1	1	1		1	1	1	3	3	4
	Tent.												
	<b>Total</b>		<b>2</b>	<b>1</b>	<b>1</b>	<b>1</b>		<b>1</b>	<b>1</b>	<b>1</b>	<b>3</b>	<b>3</b>	<b>4</b>
VIF: économique, dans le couple	Acc.	1	2	5		1	3	4	1	6	1	4	2
	Tent.										1		
	<b>Total</b>	<b>1</b>	<b>2</b>	<b>5</b>		<b>1</b>	<b>3</b>	<b>4</b>	<b>1</b>	<b>6</b>	<b>2</b>	<b>4</b>	<b>2</b>
VIF: économique, envers des descendants	Acc.								1				1
	Tent.												
	<b>Total</b>								<b>1</b>				<b>1</b>
VIF: économique, envers d'autres membres	Acc.	17	9	15	7	7	1	4	1	6	3	5	5
	Tent.	2											
	<b>Total</b>	<b>19</b>	<b>9</b>	<b>15</b>	<b>7</b>	<b>7</b>	<b>1</b>	<b>4</b>	<b>1</b>	<b>6</b>	<b>3</b>	<b>5</b>	<b>5</b>



**PH Hormones et dopage**

		2000	2015	2016	2017	2018	2019	2020	2021	2022	2023	2024	2025
<b>Dopage humain</b>	Acc.		2	1	1	1		1	1				
	Total		2	1	1	1		1	1				

**PH Drogues**

		2000	2015	2016	2017	2018	2019	2020	2021	2022	2023	2024	2025
<b>Vente de cocaïne</b>	Acc.		2	2	2	6	4	3	5	6		5	4
	Total		2	2	2	6	4	3	5	6		5	4

		2000	2015	2016	2017	2018	2019	2020	2021	2022	2023	2024	2025
<b>Import-export de cocaïne</b>	Acc.				2								
	Total				2								

		2000	2015	2016	2017	2018	2019	2020	2021	2022	2023	2024	2025
<b>Import-export de drogues synthétiques</b>	Acc.		1										
	Total		1										

		2000	2015	2016	2017	2018	2019	2020	2021	2022	2023	2024	2025
<b>Vente de drogues synthétiques</b>	Acc.			1			2			1		1	
	Total			1			2			1		1	

		2000	2015	2016	2017	2018	2019	2020	2021	2022	2023	2024	2025
<b>Production de cannabis (culture)</b>	Acc.		6	3	5	2	2	3	2	4		2	
	Total		6	3	5	2	2	3	2	4		2	

		2000	2015	2016	2017	2018	2019	2020	2021	2022	2023	2024	2025
<b>Vente de cannabis en grande quantité</b>	Acc.								1	1			
	Total								1	1			

		2000	2015	2016	2017	2018	2019	2020	2021	2022	2023	2024	2025
<b>Vente-traffic d'héroïne</b>	Acc.			2				2			1	1	
	Total			2				2			1	1	

**PH Trafic d'armes**

		2000	2015	2016	2017	2018	2019	2020	2021	2022	2023	2024	2025
<b>Commerce et production d'arme à feu et mun.</b>	Acc.		6				1			1	1	1	
	Total		6				1			1	1	1	

		2000	2015	2016	2017	2018	2019	2020	2021	2022	2023	2024	2025
<b>Commerce et production d'arme non à feu</b>	Acc.				1								
	Total				1								



**PH Traite des êtres humains**

		2000	2015	2016	2017	2018	2019	2020	2021	2022	2023	2024	2025
TEH - exploitation économique	Acc.			1					1				
	Total			1					1				
TEH - exploitation sexuelle	Acc.				1	1	1	1		3	1		
	Total				1	1	1	1		3	1		

**PH Violence dans l'espace public**

		2000	2015	2016	2017	2018	2019	2020	2021	2022	2023	2024	2025
Violence physique (transport public)	Acc.	1					2					1	
	Tent.	1		1									
	Total	2		1			2					1	
Violence physique (voie publique)	Acc.	49	54	48	45	40	68	44	46	58	55	62	39
	Tent.			2		1	2	4	2	5	2	2	1
	Total	49	54	50	45	41	70	48	48	63	57	64	40
Violence physique (autre endroit public)	Acc.		1		1		1	1		1		1	
	Total		1		1		1	1		1		1	
Violence physique (endroit accessible au public)	Acc.	13	11	14	13	11	19	8	11	13	5	12	4
	Tent.									2			
	Total	13	11	14	13	11	19	8	11	15	5	12	4
Violence sexuelle (transport public)	Acc.							1	1				1
	Total							1	1				1
Violence sexuelle (voie publique)	Acc.	1	1	3	1		4	4	3	2	5	2	2
	Tent.										1		
	Total	1	1	3	1		4	4	3	2	6	2	2
Violence sexuelle (autre endroit public)	Acc.		1									1	
	Total		1									1	
Violence sexuelle (endroit accessible au public)	Acc.		2	2	1	3	2	1	1	1		1	
	Tent.				1	3						1	
	Total		2	2	2	6	2	1	1	1		2	



**PH Violence dans l'espace public**

		2000	2015	2016	2017	2018	2019	2020	2021	2022	2023	2024	2025
Violence psychique (transport public)	Acc.								1	1			
	Total								1	1			
Violence psychique (voie publique)	Acc.	60	26	36	32	24	46	55	54	49	63	49	21
	Total	60	26	36	32	24	46	55	54	49	63	49	21
Violence psychique (autre endroit public)	Acc.	3		1			2	3	2				
	Total	3		1			2	3	2				
Violence psychique (endroit accessible au public)	Acc.	17	12	6	7	8	5	6	8	5	4	10	4
	Total	17	12	6	7	8	5	6	8	5	4	10	4
Vol à main armée (voie publique)	Acc.	5	1	2	2	1	1	1	2	4	3	7	
	Tent.	2		1				1	1			2	
	Total	7	1	3	2	1	1	2	3	4	3	9	
Vol à main armée (autre endroit public)	Acc.	1											
	Total	1											
Vol à main armée (endroit accessible au public)	Acc.	10	4	6	5	9	4	2	5	1	2	3	1
	Tent.	3	1	1					1	1			1
	Total	13	5	7	5	9	4	2	6	2	2	3	2
Vol avec violence sans arme (transport public)	Acc.	2	3	1	3	2						1	1
	Tent.				1								
	Total	2	3	1	4	2						1	1
Vol avec violence sans arme (voie publique)	Acc.	25	31	14	20	13	9	10	5	8	9	12	5
	Tent.	5	3		1	2	1				2	2	
	Total	30	34	14	21	15	10	10	5	8	11	14	5
Vol avec violence sans arme (autre endroit public)	Acc.									1			1
	Total									1			1
Vol avec violence sans arme (endr. acces. au pub.)	Acc.	2	5	5		4	4	3		4	1	2	
	Tent.					1				2			
	Total	2	5	5		5	4	3		6	1	2	



**PH Autre**

		2000	2015	2016	2017	2018	2019	2020	2021	2022	2023	2024	2025
<b>Faux policiers</b>	<b>Acc.</b>				1	1			1		1		
	<b>Tent.</b>		1				1						
	<b>Total</b>		<b>1</b>		<b>1</b>	<b>1</b>	<b>1</b>		<b>1</b>		<b>1</b>		
<b>Terrorisme, extrémisme et radicalisme</b>	<b>Acc.</b>			2	1							2	
	<b>Total</b>			<b>2</b>	<b>1</b>							<b>2</b>	
<b>Cyberharcèlement</b>	<b>Acc.</b>	1	13	16	14	30	17	28	16	30	33	46	21
	<b>Total</b>	<b>1</b>	<b>13</b>	<b>16</b>	<b>14</b>	<b>30</b>	<b>17</b>	<b>28</b>	<b>16</b>	<b>30</b>	<b>33</b>	<b>46</b>	<b>21</b>
<b>Fraude à l'identité</b>	<b>Acc.</b>	5	5	10	13	4	2	9	12	12	11	15	3
	<b>Total</b>	<b>5</b>	<b>5</b>	<b>10</b>	<b>13</b>	<b>4</b>	<b>2</b>	<b>9</b>	<b>12</b>	<b>12</b>	<b>11</b>	<b>15</b>	<b>3</b>

# ***STATISTIQUES POLICIERES DE CRIMINALITE***

---

***LIEU DE PERPETRATION: COMMUNE***

**Saint-Nicolas**

***ANNEXE IV: FAITS ENREGISTRES  
NON CRIMINELS***



Saint-Nicolas

Faits non criminels

Maladies / Décès / Disparition

	2000	2015	2016	2017	2018	2019	2020	2021	2022	2023	2024	2025
Suicide	9	12	8	10	19	11	14	16	17	18	16	5
Personne malade	15	10	7	8	10	12	19	10	23	13	9	9
Décès suspect	3	1			2	3	5	4	1			
Décès naturel	4	2	4	4	10	3	7	4	5	5	8	3
Disparition (personne disparue)	22	6	6	17	14	14	12	23	21	8	13	6
Accident (sauf roulage)	1			1	1		1	2	2	1	2	
Cadavre non identifié			1								1	
Sécurité des travailleurs (accident du travail)										1	2	
Non spécifié								1				
Autres	6											
<b>Total</b>	<b>60</b>	<b>31</b>	<b>26</b>	<b>40</b>	<b>56</b>	<b>43</b>	<b>58</b>	<b>60</b>	<b>69</b>	<b>46</b>	<b>51</b>	<b>23</b>

Appels

	2000	2015	2016	2017	2018	2019	2020	2021	2022	2023	2024	2025
Appels	4		1			2	1	1	1	2		
<b>Total</b>	<b>4</b>		<b>1</b>			<b>2</b>	<b>1</b>	<b>1</b>	<b>1</b>	<b>2</b>		

Problèmes sociaux

	2000	2015	2016	2017	2018	2019	2020	2021	2022	2023	2024	2025
Différends familiaux	38	16	7	1	3	4	9	17	25	60	75	52
Différend (pas de coups)	10		6	1	2			3	4	3	9	1
Affaire civile	7		1		2			1			1	1
Protection de la jeunesse	29	21	7	14	12	11	19	12	33	26	23	8
Autres	5	1	4	2		1	2		1	1	3	
<b>Total</b>	<b>89</b>	<b>38</b>	<b>25</b>	<b>18</b>	<b>19</b>	<b>16</b>	<b>30</b>	<b>33</b>	<b>63</b>	<b>90</b>	<b>111</b>	<b>62</b>



**Catastrophes**

	2000	2015	2016	2017	2018	2019	2020	2021	2022	2023	2024	2025
Dégâts eau		1										
<b>Total</b>		<b>1</b>										

**Ordre public**

	2000	2015	2016	2017	2018	2019	2020	2021	2022	2023	2024	2025
Troubles	1											1
<b>Total</b>	<b>1</b>											<b>1</b>

**Agissements suspects**

	2000	2015	2016	2017	2018	2019	2020	2021	2022	2023	2024	2025
	4	6	4	6	2	2	1	4	4	8	4	1
<b>Total</b>	<b>4</b>	<b>6</b>	<b>4</b>	<b>6</b>	<b>2</b>	<b>2</b>	<b>1</b>	<b>4</b>	<b>4</b>	<b>8</b>	<b>4</b>	<b>1</b>

**Objets trouvés**

	2000	2015	2016	2017	2018	2019	2020	2021	2022	2023	2024	2025
			1				1	1		1		
<b>Total</b>			<b>1</b>				<b>1</b>	<b>1</b>		<b>1</b>		

**Objets perdus**

	2000	2015	2016	2017	2018	2019	2020	2021	2022	2023	2024	2025
	52	304	292	318	370	403	312	387	399	454	452	245
<b>Total</b>	<b>52</b>	<b>304</b>	<b>292</b>	<b>318</b>	<b>370</b>	<b>403</b>	<b>312</b>	<b>387</b>	<b>399</b>	<b>454</b>	<b>452</b>	<b>245</b>



**Autres non-infractions**

	2000	2015	2016	2017	2018	2019	2020	2021	2022	2023	2024	2025
Ordonnance de capture							1					
Non-respect des conditions		1		1		1	1	1			2	2
Procès-verbal d'information	36	12	7	7	7	2	4	7	6	8	8	4
Notification		44	29	28	31	46	36	44	44	43	39	11
Comportement lié à une radicalisation violente			2								1	
Demande signalement surveillance électronique									12	28	17	5
Fonction de contrôle armes		3	1	2		1		2	1			1
Autres non infractions	6											
<b>Total</b>	<b>42</b>	<b>60</b>	<b>39</b>	<b>38</b>	<b>38</b>	<b>50</b>	<b>42</b>	<b>54</b>	<b>63</b>	<b>79</b>	<b>67</b>	<b>23</b>