

# ***STATISTIQUES POLICIERES DE CRIMINALITE***

---

*LIEU DE PERPETRATION: COMMUNE*

**Saint-Georges-sur-Meuse**

**2000 - 1er Semestre 2025**

*Police fédérale - DGRIDRIIBIPOL*

# ***STATISTIQUES POLICIERES DE CRIMINALITE***

---

*LIEU DE PERPETRATION: COMMUNE*

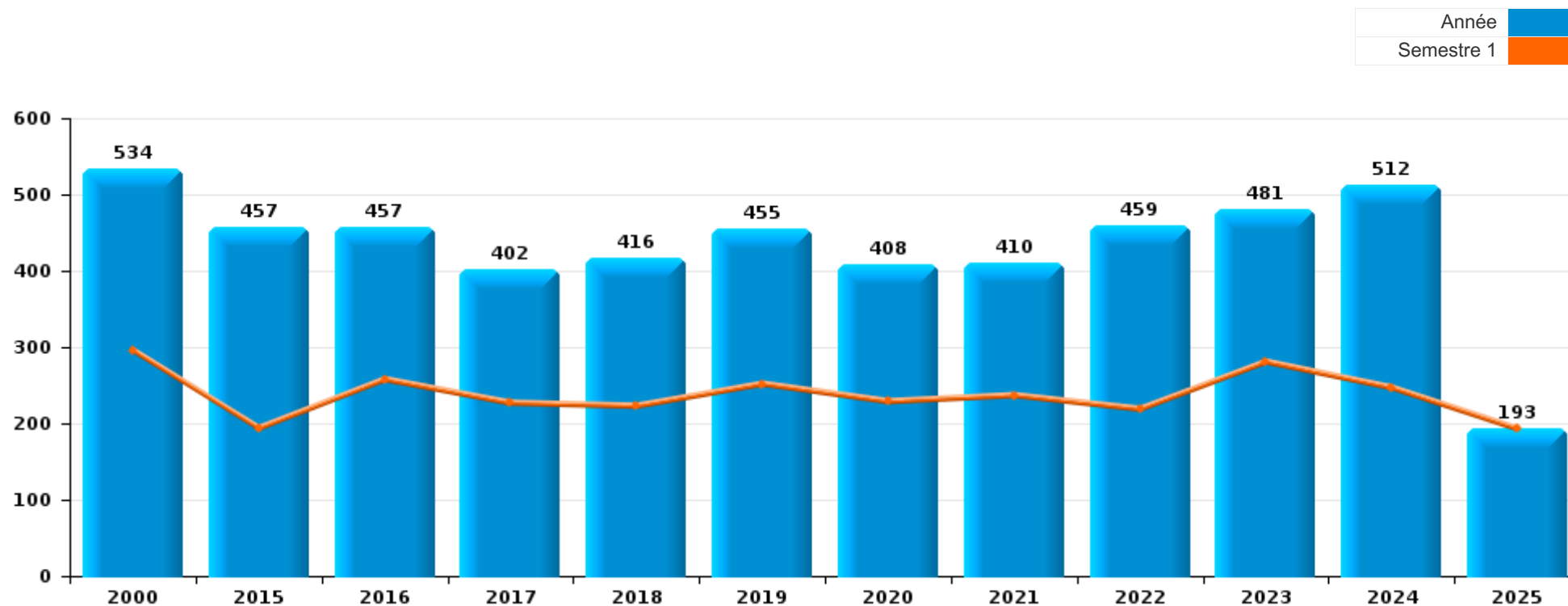
**Saint-Georges-sur-Meuse**

***PARTIE I : INFRACTIONS JUDICIAIRES***



Saint-Georges-sur-Meuse

	2000	2015	2016	2017	2018	2019	2020	2021	2022	2023	2024	2025
Nombre total des délits	534	457	457	402	416	455	408	410	459	481	512	193



FPF/DGR/DRI/BIPOL - Statistiques policières de criminalité (date de clôture: 31/10/2025)  
 Les données pour les années 2001 jusqu'à 2014 ne sont plus publiées mais restent disponibles sur demande auprès du service BIPOL.  
 Les données pour 2025 ne concernent que le 1er semestre.



Saint-Georges-sur-Meuse

	2000	2015	2016	2017	2018	2019	2020	2021	2022	2023	2024	2025
Vol et extorsion	256	194	163	148	150	156	101	97	120	109	109	39
Dégradation de la propriété	77	59	63	38	68	55	42	69	46	47	57	19
Infr. contre l'intégrité physique	39	52	36	41	38	50	23	47	47	62	62	31
Infr. contre autres valeurs morales et sentiments	19	31	22	17	28	24	25	35	34	49	64	28
Fraude	25	17	21	20	22	26	24	35	59	46	60	12
Infr. contre la sécurité publique	26	14	17	17	26	21	16	25	27	28	38	11
Registre de population	10	15	38	14	17	16	14	12	12	20	19	5
Criminalité informatique		19	20	22	7	5	10	3	27	21	27	10
Drogues	14	12	12	13	12	8	14	22	14	14	16	7
Armes et explosifs	4	7	15	16	9	14	13	9	19	11	11	4
Infr. contre les moeurs	6	7	8	4	6	14	8	11	8	16	12	5
Infr. contre la famille	10	6	1	9	4	21	9	11	12	11	5	3
Santé publique						1	67	5			1	
Infr. contre la foi publique	8	5	7	2	3	5	12	1	7	5	5	2
Environnement	13	1	2	4	4	7	6	5	4	5	3	5
Législation sur les étrangers	1	5	15	10	2	10	4	2			3	
Protection de la jeunesse	3	3	2	3	5	4	5	6	3	7	3	7
Infr. contre l'autorité publique	1	3		7	4	10	4		1	5	5	1
Infr. relative au statut juridique de l'enfant	8		1	6	4	2	4	4	6	1	3	
Code pénal social		4	3	4	3	2	1	2	1	5	2	4
Ivresse et alcool		3	2	3	3	1	4	1		6	1	
Sécurité privée								2	6	10		
Infr. contre la liberté individuelle	1		1	1				3	5	1	1	
Contravention Code pénal	12											
Protection de la personne				2	1	2	1		1		1	
Travail	1		3	1				1		2		
Autres lois spéciales	1		1					1			2	
Pratiques commerciales			3								1	
Carte d'identité	2										1	
Protection des revenus publics			1			1						
Législation économique							1					
Loi du football								1				
<b>Sous-total</b>	<b>534</b>	<b>457</b>	<b>457</b>	<b>402</b>	<b>416</b>	<b>455</b>	<b>408</b>	<b>410</b>	<b>459</b>	<b>481</b>	<b>512</b>	<b>193</b>
<b>Contravention règlement policier local</b>		37	85	74	97	83	54	75	60	70	59	30
<b>Sous-total</b>		<b>37</b>	<b>85</b>	<b>74</b>	<b>97</b>	<b>83</b>	<b>54</b>	<b>75</b>	<b>60</b>	<b>70</b>	<b>59</b>	<b>30</b>
<b>Total</b>	<b>534</b>	<b>494</b>	<b>542</b>	<b>476</b>	<b>513</b>	<b>538</b>	<b>462</b>	<b>485</b>	<b>519</b>	<b>551</b>	<b>571</b>	<b>223</b>

FPF/DGR/DRI/BIPOL - Statistiques policières de criminalité (date de clôture: 31/10/2025)

Les données pour les années 2001 jusqu'à 2014 ne sont plus publiées mais restent disponibles sur demande auprès du service BIPOL.

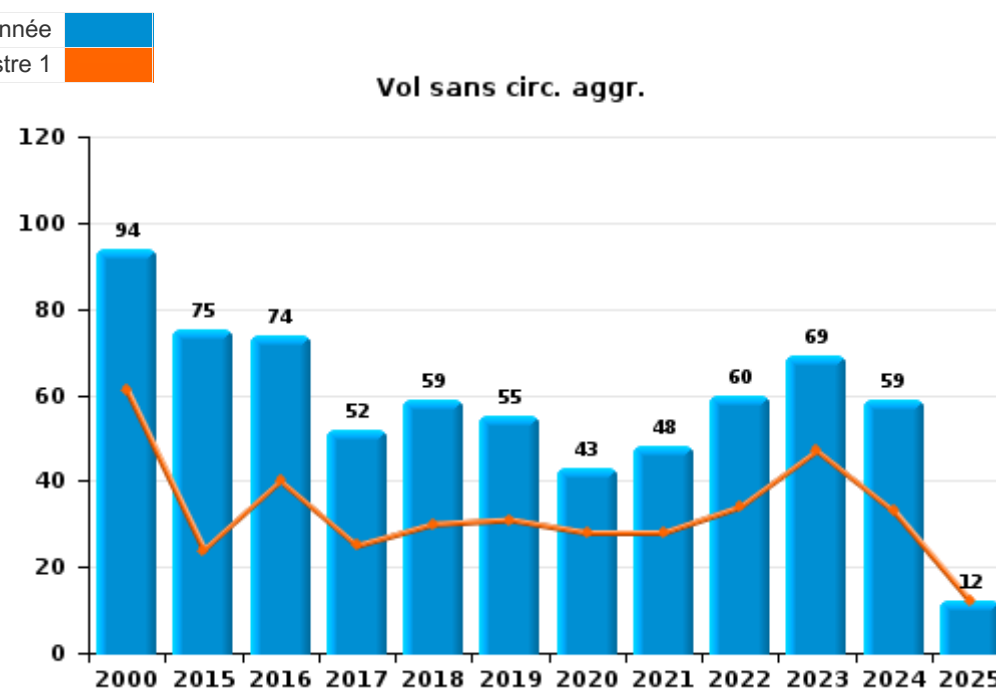
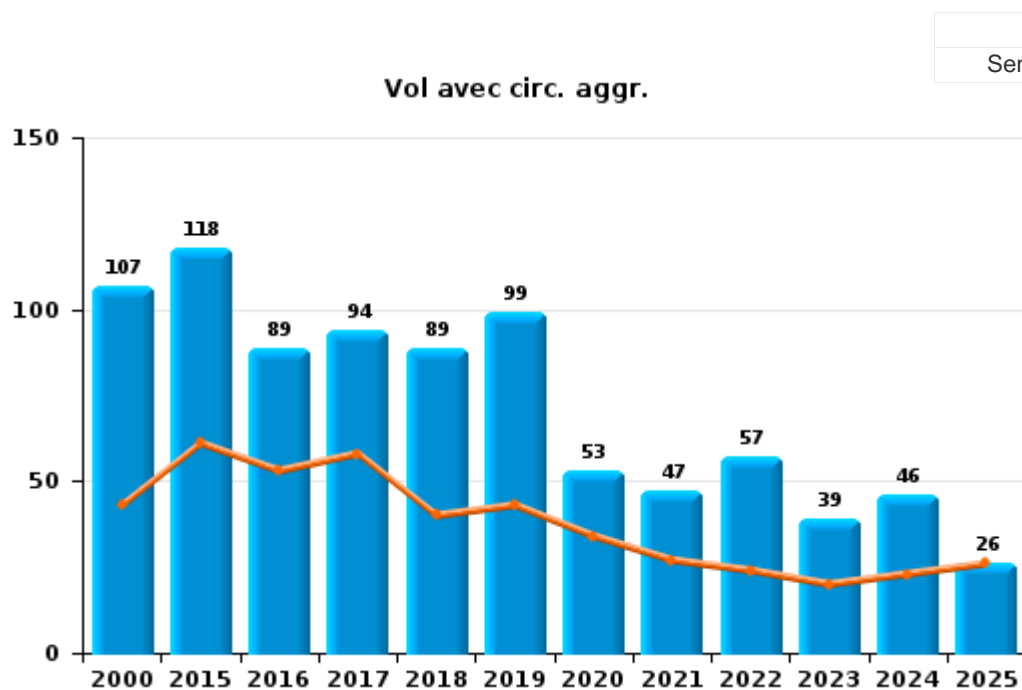
Les données pour 2025 ne concernent que le 1er semestre.



I.1. Catégorie des infractions : Vol et extorsion (top 5 des infractions au niveau national 2024)

Saint-Georges-sur-Meuse

	2000	2015	2016	2017	2018	2019	2020	2021	2022	2023	2024	2025
Vol avec circ. aggr.	107	118	89	94	89	99	53	47	57	39	46	26
Vol sans circ. aggr.	94	75	74	52	59	55	43	48	60	69	59	12
Vol non spécifié	53	1		1								1
Extorsion	2			1	2	2	5	2	3	1	4	
<b>Total</b>	<b>256</b>	<b>194</b>	<b>163</b>	<b>148</b>	<b>150</b>	<b>156</b>	<b>101</b>	<b>97</b>	<b>120</b>	<b>109</b>	<b>109</b>	<b>39</b>



PPF/DGR/DRI/BIPOL - Statistiques policières de criminalité (date de clôture: 31/10/2025)

Les données pour les années 2001 jusqu'à 2014 ne sont plus publiées mais restent disponibles sur demande auprès du service BIPOL.

Les données pour 2025 ne concernent que le 1er semestre.



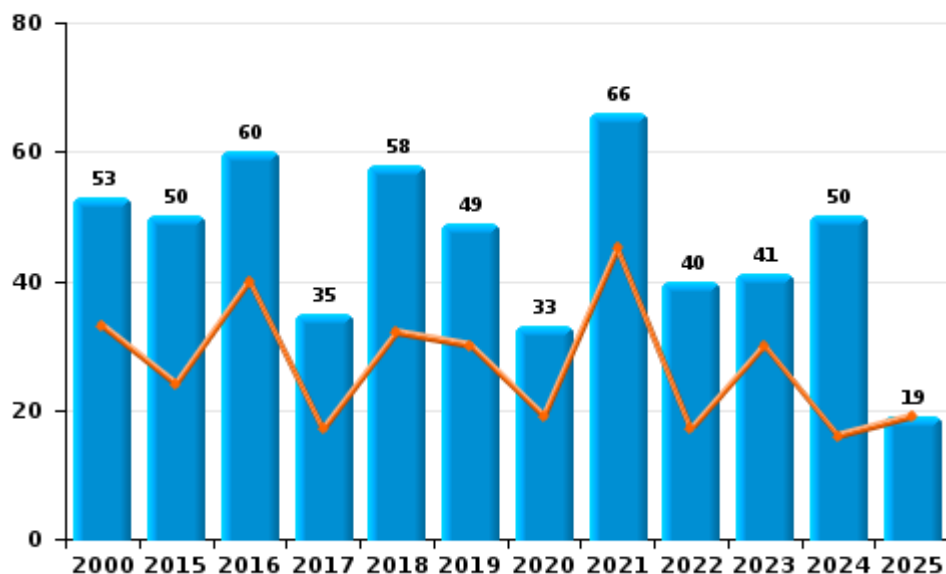
I.2. Catégorie des infractions : Dégradation de la propriété (top 5 des infractions au niveau national 2024)

**Saint-Georges-sur-Meuse**

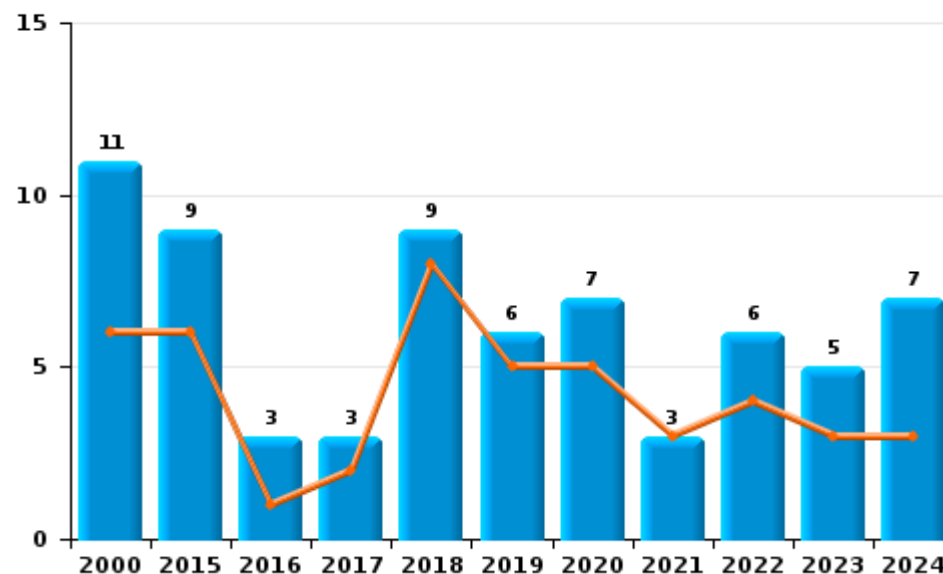
	2000	2015	2016	2017	2018	2019	2020	2021	2022	2023	2024	2025
<b>Vandalisme</b>	53	50	60	35	58	49	33	66	40	41	50	19
<b>Incendie volontaire</b>	6	3	2	2	7	6	3	1	3	2	2	
<b>Incendie involontaire</b>	5	6	1	1	2		4	2	3	3	5	
<b>Destruction, dénaturation, dégradation</b>	13				1		2			1		
<b>Total</b>	<b>77</b>	<b>59</b>	<b>63</b>	<b>38</b>	<b>68</b>	<b>55</b>	<b>42</b>	<b>69</b>	<b>46</b>	<b>47</b>	<b>57</b>	<b>19</b>

Année ■  
Semestre 1 ■

**Vandalisme**



**Incendie**

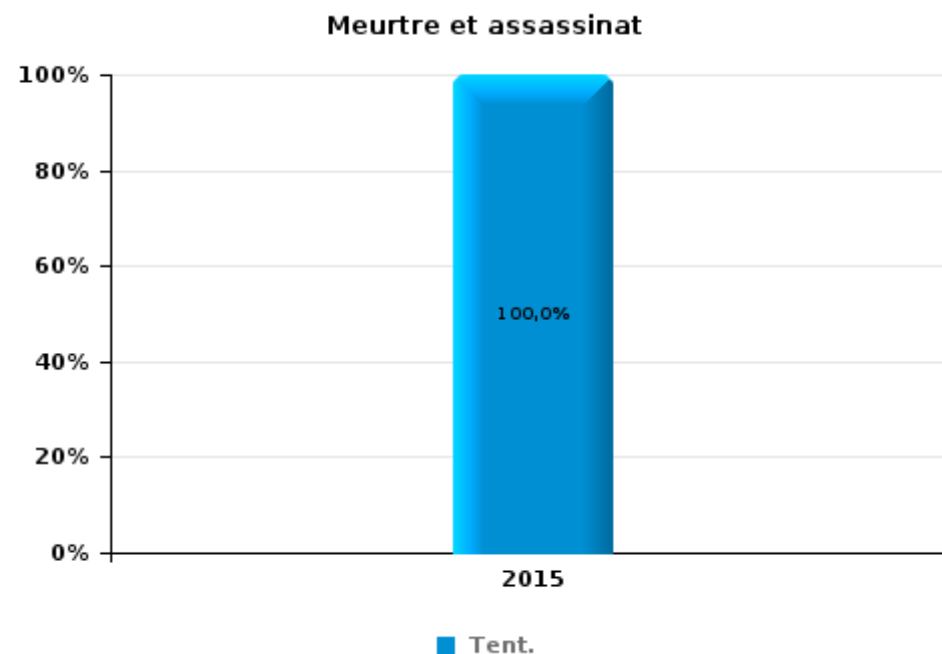
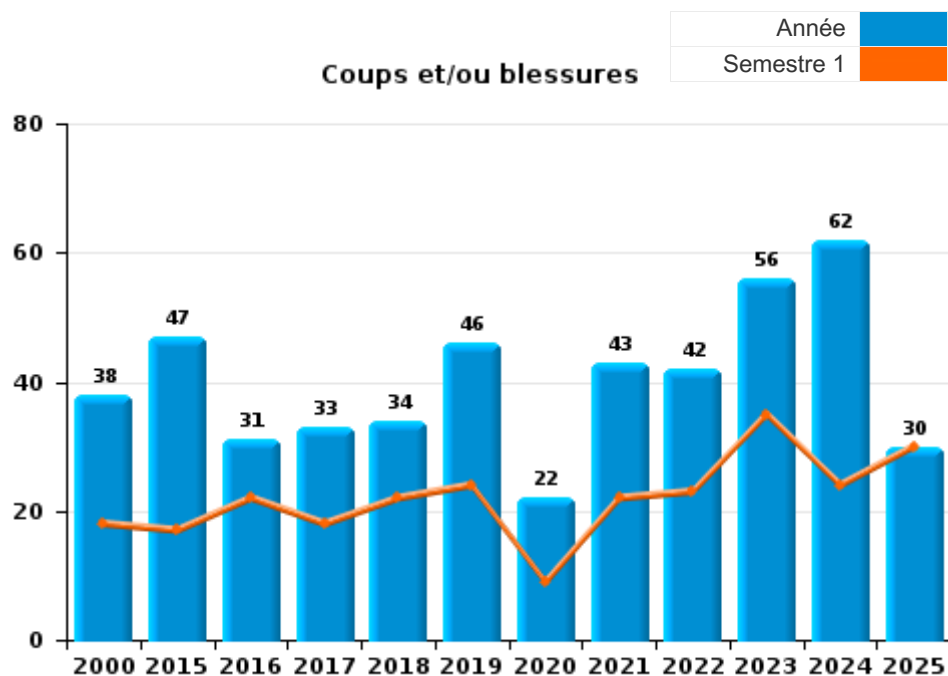




I.3. Catégorie des infractions : Infr. contre l'intégrité physique (top 5 des infractions au niveau national 2024)

**Saint-Georges-sur-Meuse**

	2000	2015	2016	2017	2018	2019	2020	2021	2022	2023	2024	2025
<b>Coups et/ou blessures</b>	38	47	31	33	34	46	22	43	42	56	62	30
<b>Autres</b>	1	4	5	8	4	4	1	4	5	6		1
<b>Meurtre et assassinat</b>		1										
<b>Total</b>	<b>39</b>	<b>52</b>	<b>36</b>	<b>41</b>	<b>38</b>	<b>50</b>	<b>23</b>	<b>47</b>	<b>47</b>	<b>62</b>	<b>62</b>	<b>31</b>



FPF/DGR/DRI/BIPOL - Statistiques policières de criminalité (date de clôture: 31/10/2025)  
 Les données pour les années 2001 jusqu'à 2014 ne sont plus publiées mais restent disponibles sur demande auprès du service BIPOL.  
 Les données pour 2025 ne concernent que le 1er semestre.



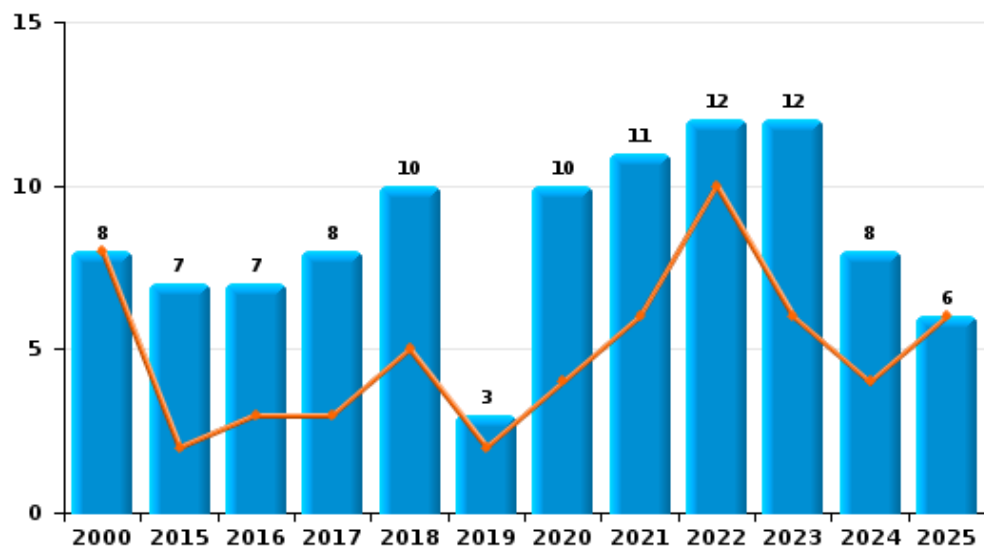
I.4. Catégorie des infractions : Drogues (top 5 des infractions au niveau national 2024)

Saint-Georges-sur-Meuse

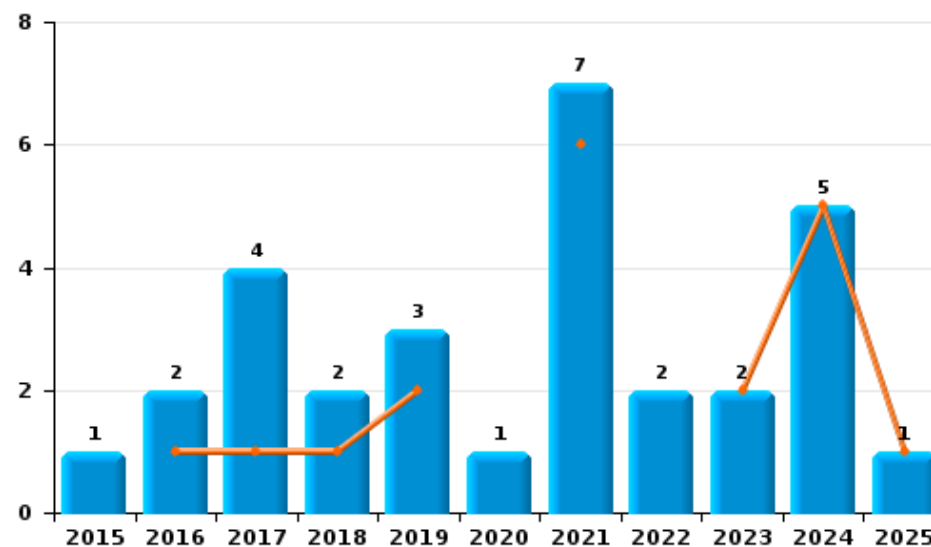
	2000	2015	2016	2017	2018	2019	2020	2021	2022	2023	2024	2025
Détention	8	7	7	8	10	3	10	11	12	12	8	6
Commerce		1	2	4	2	3	1	7	2	2	5	1
Fabrication		3	3	1		1	2	2			2	
Usage	6	1				1		1			1	
Importation et exportation							1	1				
<b>Total</b>	<b>14</b>	<b>12</b>	<b>12</b>	<b>13</b>	<b>12</b>	<b>8</b>	<b>14</b>	<b>22</b>	<b>14</b>	<b>14</b>	<b>16</b>	<b>7</b>



Détention



Commerce





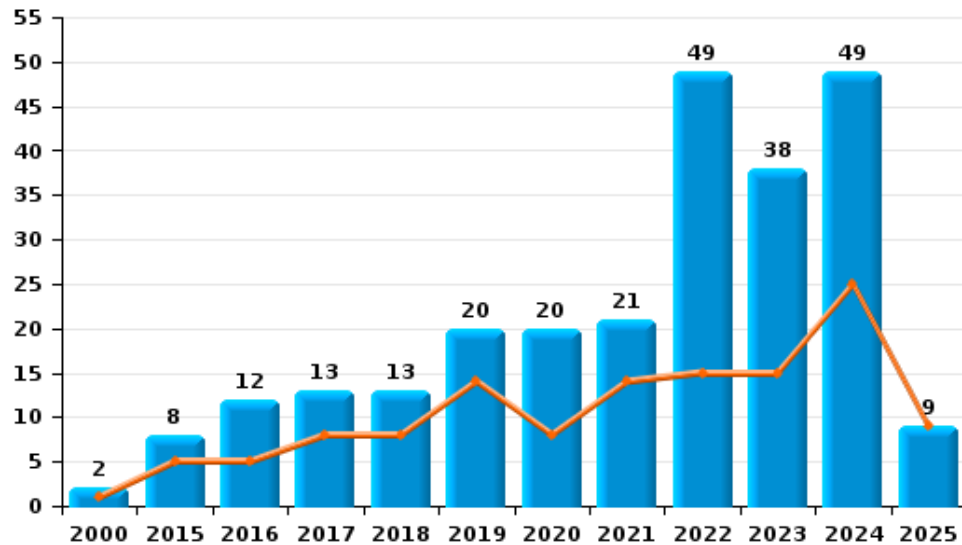
I.5. Catégorie des infractions : Fraude (top 5 des infractions au niveau national 2024)

Saint-Georges-sur-Meuse

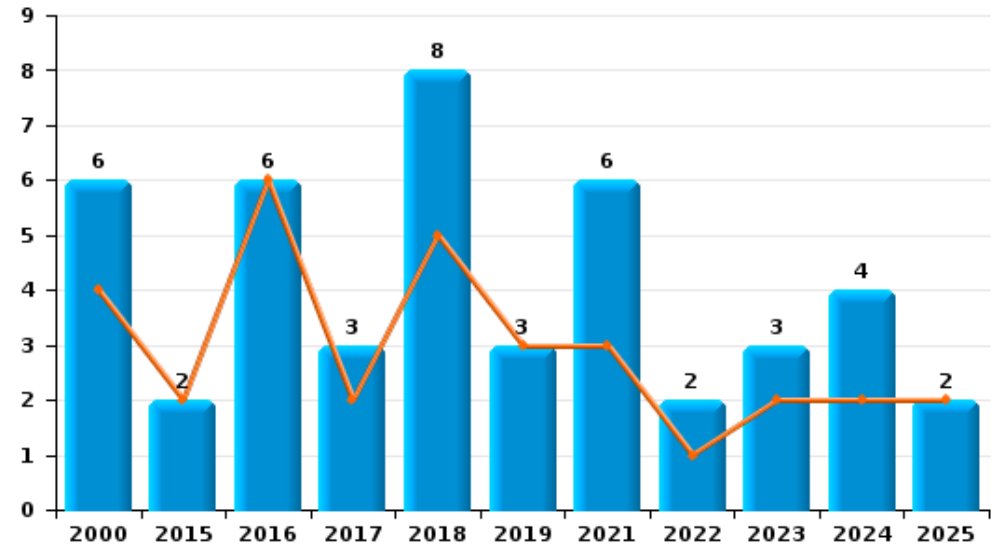
	2000	2015	2016	2017	2018	2019	2020	2021	2022	2023	2024	2025
Escroquerie	2	8	12	13	13	20	20	21	49	38	49	9
Abus de confiance et infr. apparentées	6	2	6	3	8	3		6	2	3	4	2
Détournement et destruction frauduleuse	5	3	3	1		1	1	5	6		1	
Recel	4	4		2		1	1	3	1	2	2	
Fraudes: Autres					1	1	2		1	3	3	
Grivèlerie	8											
Infr. liées à l'insolvabilité				1							1	1
<b>Total</b>	<b>25</b>	<b>17</b>	<b>21</b>	<b>20</b>	<b>22</b>	<b>26</b>	<b>24</b>	<b>35</b>	<b>59</b>	<b>46</b>	<b>60</b>	<b>12</b>



Escroquerie



Abus de confiance et infr. apparentées



FPF/DGR/DRI/BIPOL - Statistiques policières de criminalité (date de clôture: 31/10/2025)

Les données pour les années 2001 jusqu'à 2014 ne sont plus publiées mais restent disponibles sur demande auprès du service BIPOL.

Les données pour 2025 ne concernent que le 1er semestre.

# ***STATISTIQUES POLICIERES DE CRIMINALITE***

---

***LIEU DE PERPETRATION: COMMUNE***

**Saint-Georges-sur-Meuse**

***PARTIE II : FIGURES CRIMINELLES / PHENOMENES***



**Saint-Georges-sur-Meuse**

**FC Vol moyen de transport**

	2000	2015	2016	2017	2018	2019	2020	2021	2022	2023	2024	2025
Vol de voiture	29	5	5	6	6	4	6	6	4	2	7	1
Vol de moto	3		2	1			2	2	1		2	
Carjacking	1										1	
Vol dans les garages	1	2	2	2	1	2	1	2	2	1	1	
Vol de vélomoteur	6	1	1	2	1		1		1		2	
Vol de vélo	3	3	1	6	2	3	2	2	3	1		

**FC Cambriolage**

	2000	2015	2016	2017	2018	2019	2020	2021	2022	2023	2024	2025
Cambriolage dans habitation	61	65	47	42	61	55	31	31	37	21	36	13
Cambriolage ds entreprise ou commerce	24	17	17	18	4	18	6	4	3	3	2	7
Cambriolage ds service public ou bâtiment administ	7	6	9	4	6	5	3		4	3		
Vol au bélier		1			1	3						1
Cambriolage dans bâtiment (total)	90	88	73	64	71	78	40	35	44	27	38	20



**FC Vol autre**

	2000	2015	2016	2017	2018	2019	2020	2021	2022	2023	2024	2025
Vol à main armée	1	2	4		3	3	1			1		
Vol avec violence sans arme	4	1	3		5	4	7	4	7	2	7	2
Vol dans ou sur un véhicule	40	39	25	20	17	23	7	8	6	9	10	
Vol d'armes et explosifs	1	2	2	2	4				2	1	1	
Arrachage de sac à main										1		
Vol à l'arraché	1				1		1	1		1		
Vol à la tire	6	5	5	3	2	3	1	4	1		1	1
Vol à l'étalage		6	9	4	10	10	14	8	20	31	12	2
Vol par ruse	9	8	7	4	4	4	1	3	9	8	4	1
Vol de métaux	1	2	1	2	3	3		1	3	2	1	
Vol sur les chantiers		1	5	3	5		1			1	2	
Home-invasion									1			
Vol d'animaux			2		1	1			1	1	2	

**Criminalité ICT**

	2000	2015	2016	2017	2018	2019	2020	2021	2022	2023	2024	2025
Fraude de cartes de paiements		4	4	5	2	2	3		9	4	2	4
Phishing		1	1	1			1		1		2	
Shouldersurfing		1	2	3	2	1			3	2		

**FC Autre**

	2000	2015	2016	2017	2018	2019	2020	2021	2022	2023	2024	2025
Violence contre les métiers d'intérêt général				3		2	1	2	1	5		1
Viol collectif										1		
Graffiti		3		1		1	3	1				
Dégradation de voiture	8	26	40	24	28	26	14	44	23	28	27	13
Rixe au couteau		2			1		1			1		



**PH Violence intrafamiliale (VIF)**

	2000	2015	2016	2017	2018	2019	2020	2021	2022	2023	2024	2025
VIF: physique, dans le couple	4	20	8	7	10	16	10	17	10	23	22	16
VIF: physique, envers des descendants		3	4	2	1	1	2		2	4	6	1
VIF: physique, envers d'autres membres	13	3	5	2	2	1	2	3	4	1	3	3
VIF: sexuelle, dans le couple						1		1		1	1	
VIF: sexuelle, envers des descendants			1		1		2					1
VIF: sexuelle, envers d'autres membres	1							1				
VIF: psychique, dans le couple	15	5	4	15	11	24	15	14	23	11	9	3
VIF: psychique, envers des descendants			1						1	1		
VIF: psychique, envers d'autres membres			1				1		1			
VIF: économique, dans le couple			2		3	4			2	2	4	
VIF: économique, envers d'autres membres	3	2		2	1			1	2	1	5	

**PH Hormones et dopage**

	2000	2015	2016	2017	2018	2019	2020	2021	2022	2023	2024	2025
Engraissement illégal							1					

**PH Drogues**

	2000	2015	2016	2017	2018	2019	2020	2021	2022	2023	2024	2025
Vente de cocaïne			1	2				1	1	1	1	1
Import-export de cocaïne							1					
Vente de drogues synthétiques												1
Production de cannabis (culture)		3	3	1		1	1	2			1	
Vente de cannabis en grande quantité						1						
Vente-traffic d héroïne			1			1						



PH Trafic d'armes

	2000	2015	2016	2017	2018	2019	2020	2021	2022	2023	2024	2025
Commerce et production d'arme à feu et mun.							1				1	
Commerce et production d'arme non à feu					1							

PH Traite des êtres humains

	2000	2015	2016	2017	2018	2019	2020	2021	2022	2023	2024	2025
TEH - exploitation sexuelle			1		1	1						

PH Violence dans l'espace public

	2000	2015	2016	2017	2018	2019	2020	2021	2022	2023	2024	2025
Violence physique (transport public)									2		1	
Violence physique (voie publique)	4	11	10	7	10	13	7	17	9	15	14	4
Violence physique (autre endroit public)	2	1							1			1
Violence physique (endroit accessible au public)	5	3	1	2	4	6	1		7	11	2	2
Violence sexuelle (transport public)										1		
Violence sexuelle (voie publique)			2		1		1	2			2	
Violence sexuelle (autre endroit public)				1			1					
Violence sexuelle (endroit accessible au public)	2					3	1			1		
Violence psychique (transport public)				1		1			2			
Violence psychique (voie publique)	6	13	6	9	14	13	6	13	10	12	21	15
Violence psychique (autre endroit public)												1
Violence psychique (endroit accessible au public)	1	2	1	1	3	1	1	4	6	7	4	3
Vol à main armée (voie publique)	1				2	1						
Vol à main armée (endroit accessible au public)		1	4			2	1			1		
Vol avec violence sans arme (voie publique)					2		1	1			4	
Vol avec violence sans arme (autre endroit public)	1											
Vol avec violence sans arme (endr. acces. au pub.)	1		2		1	2			2	2	2	2



PH Autre

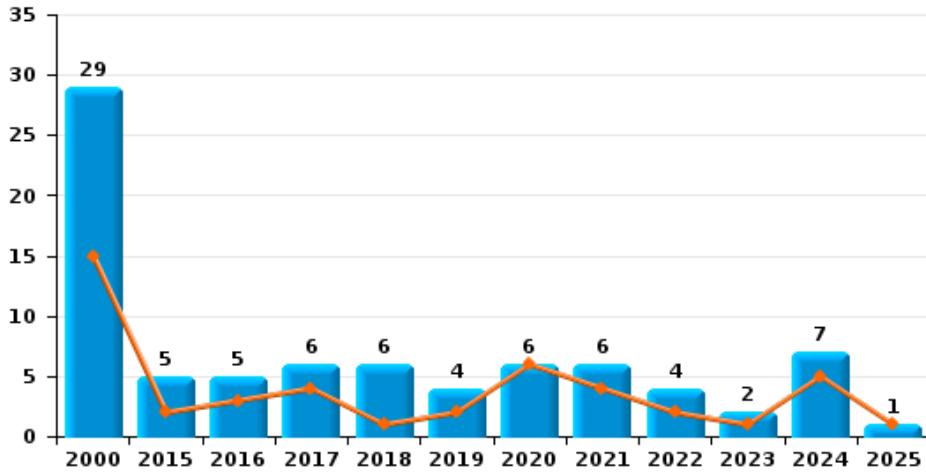
	2000	2015	2016	2017	2018	2019	2020	2021	2022	2023	2024	2025
Faux policiers		2										
Terrorisme, extrémisme et radicalisme			1		1	2						
Cyberharcèlement	3	10	9	7	11	13	12	11	14	18	30	12
Fraude à l'identité		7	4		3	1	7	1	3	3	6	



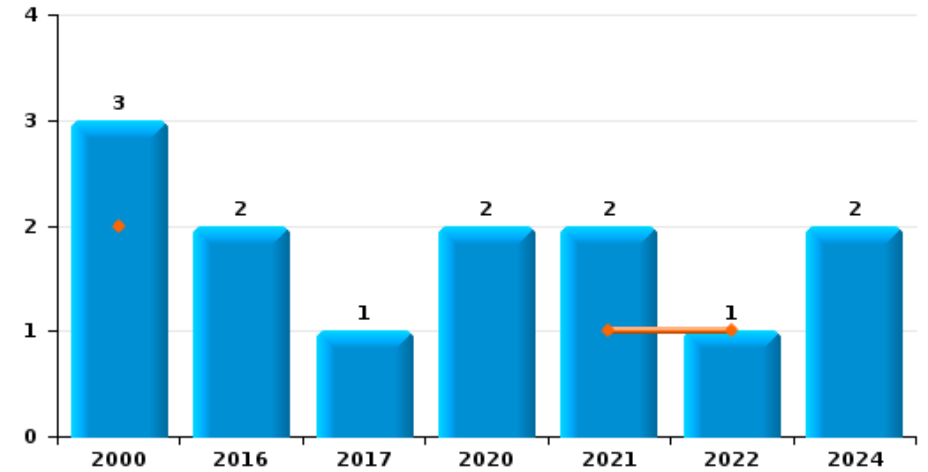
**Saint-Georges-sur-Meuse**

Année	■
Semestre 1	■

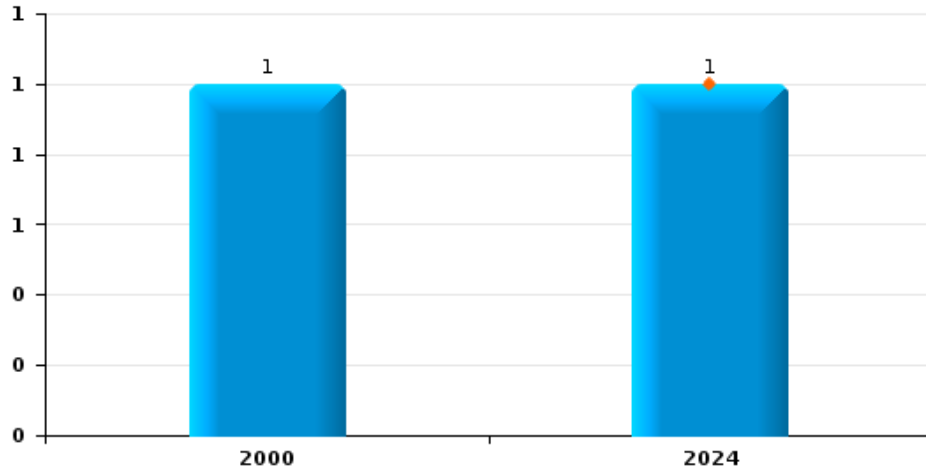
**Vol de voiture**



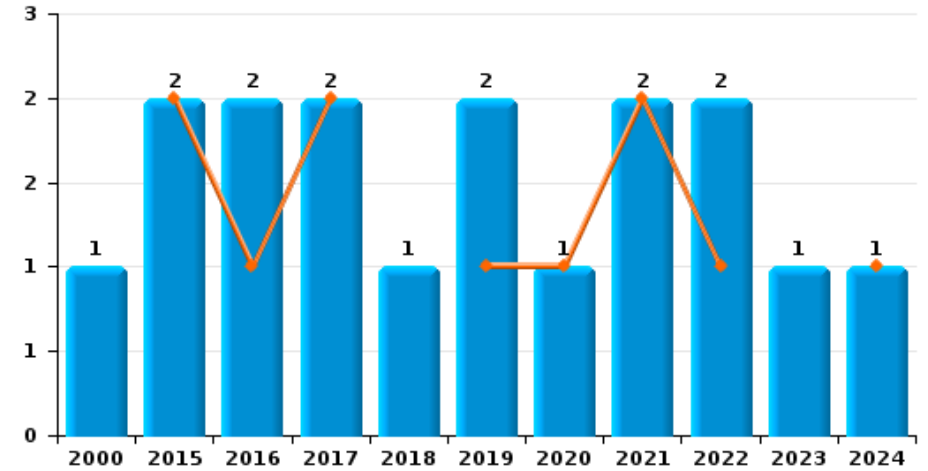
**Vol de moto**



**Carjacking**



**Vol dans les garages**

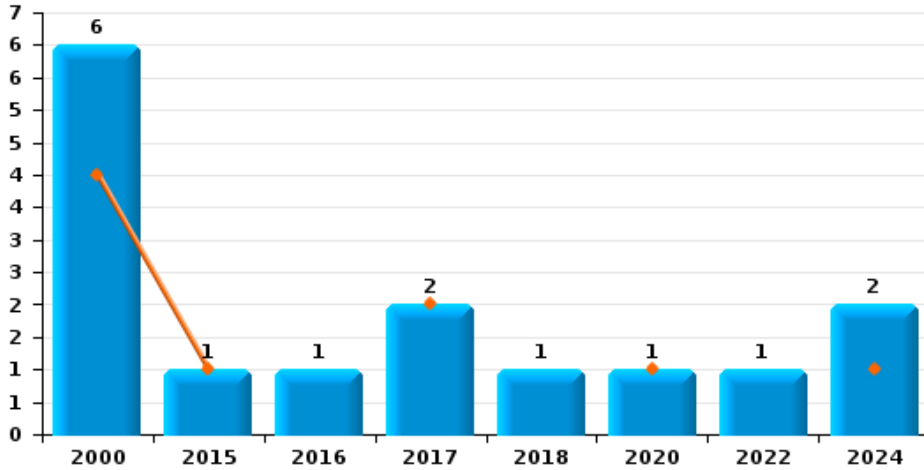




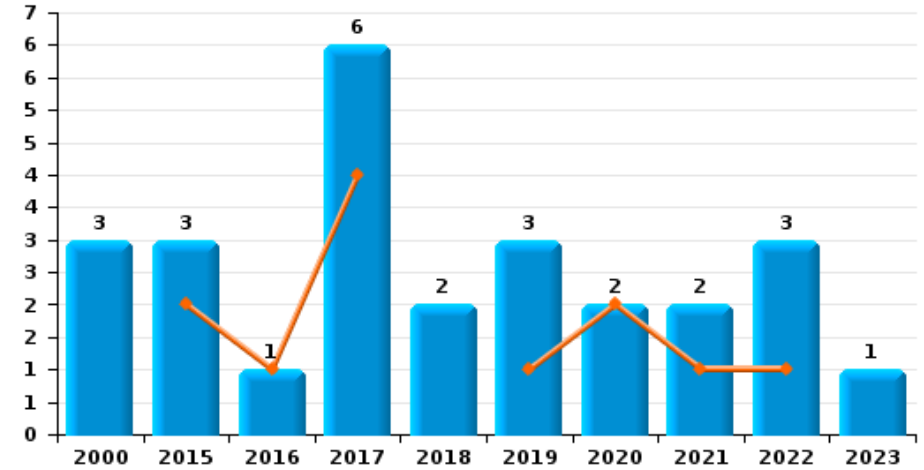
**Saint-Georges-sur-Meuse**

Année	<span style="color: blue;">■</span>
Semestre 1	<span style="color: orange;">■</span>

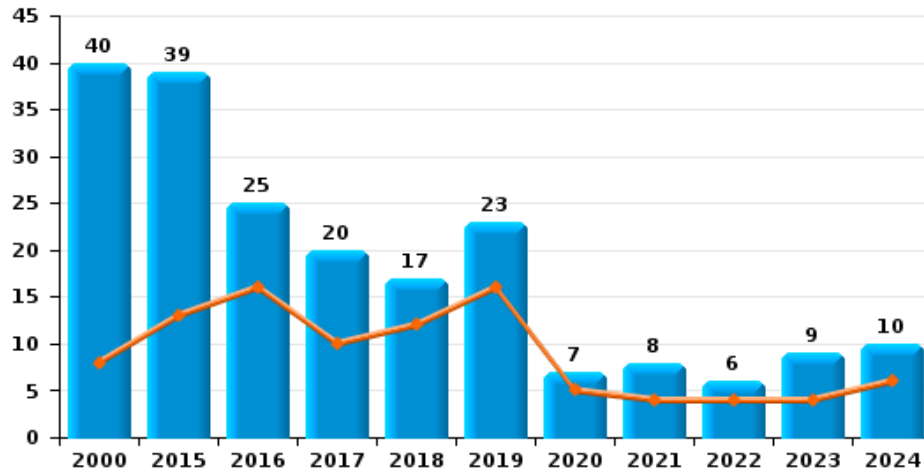
**Vol de vélomoteur**



**Vol de vélo**





**Vol dans ou sur un véhicule**

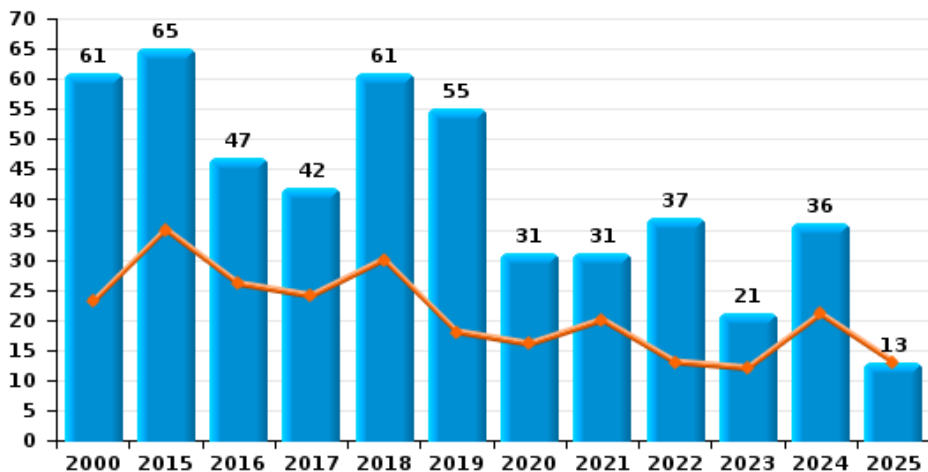




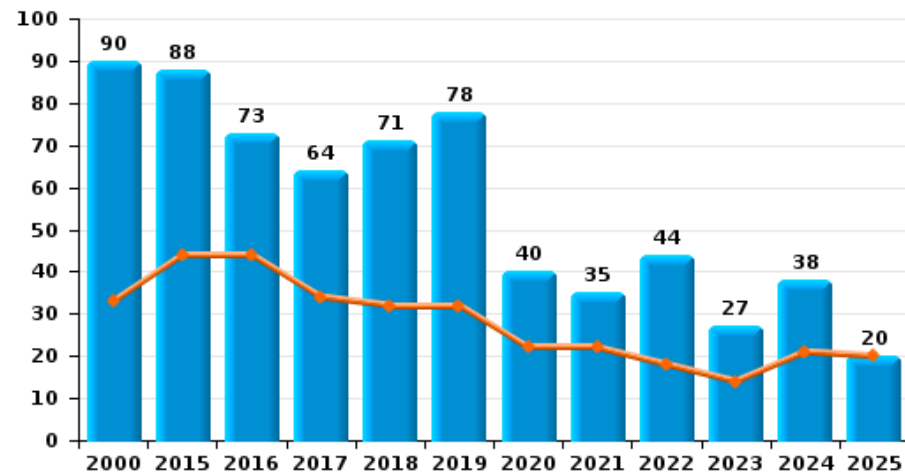
**Saint-Georges-sur-Meuse**

Année   
Semestre 1 

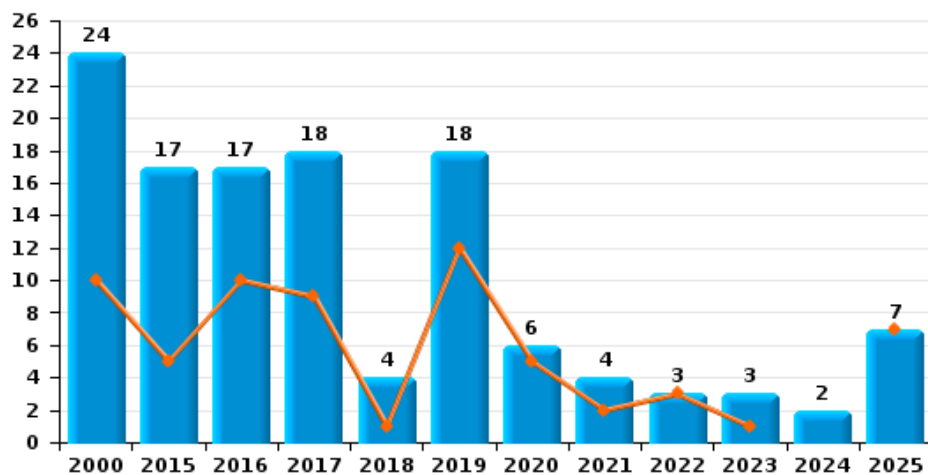
**Cambriolage dans habitation**



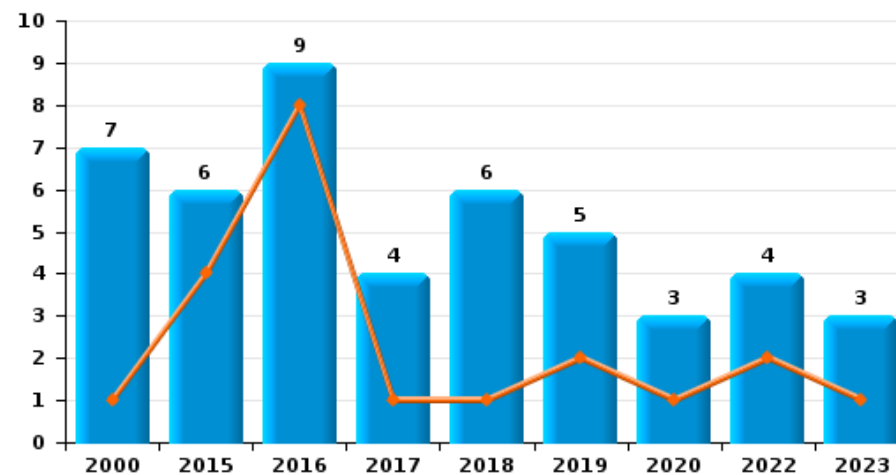
**Cambriolage dans bâtiment (total)**



**Cambriolage ds entreprise ou commerce**



**Cambriolage ds service public ou bâtiment administratif**

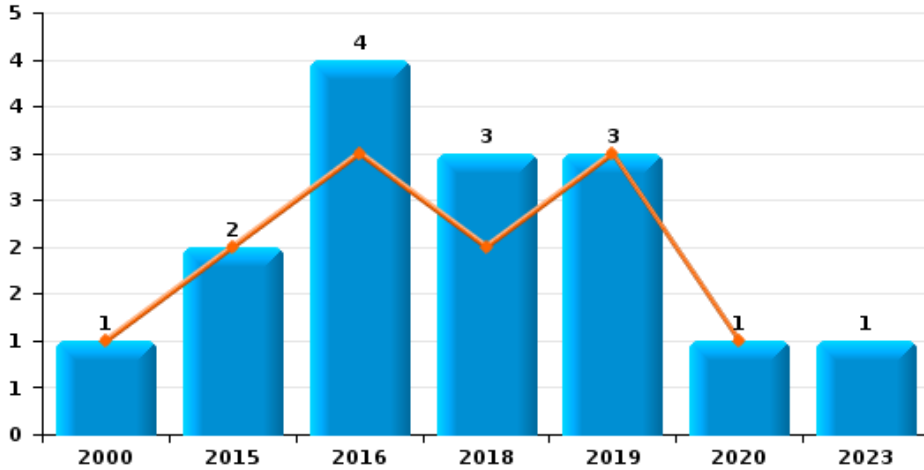




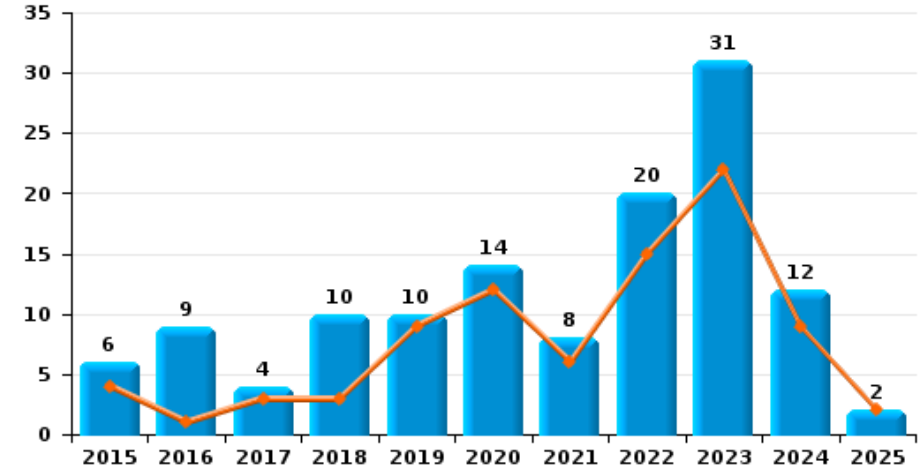
**Saint-Georges-sur-Meuse**



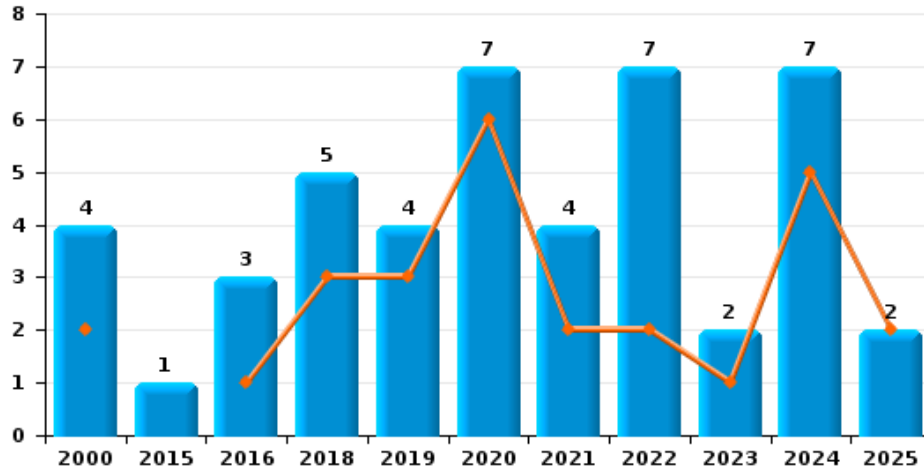
**Vol à main armée**



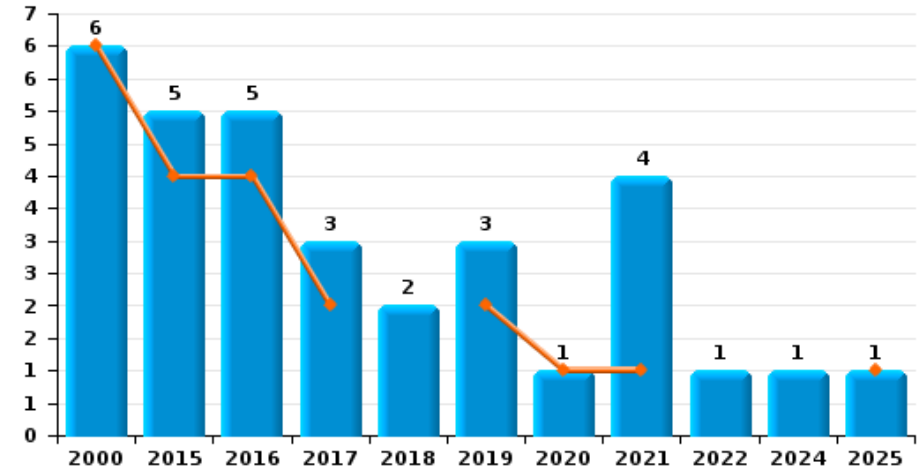
**Vol à l'étalage**



**Vol avec violence sans arme**



**Vol à la tire**

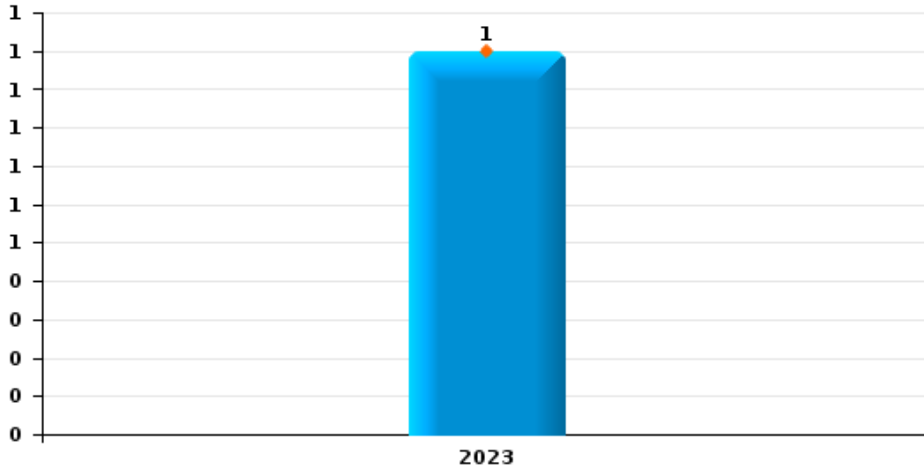




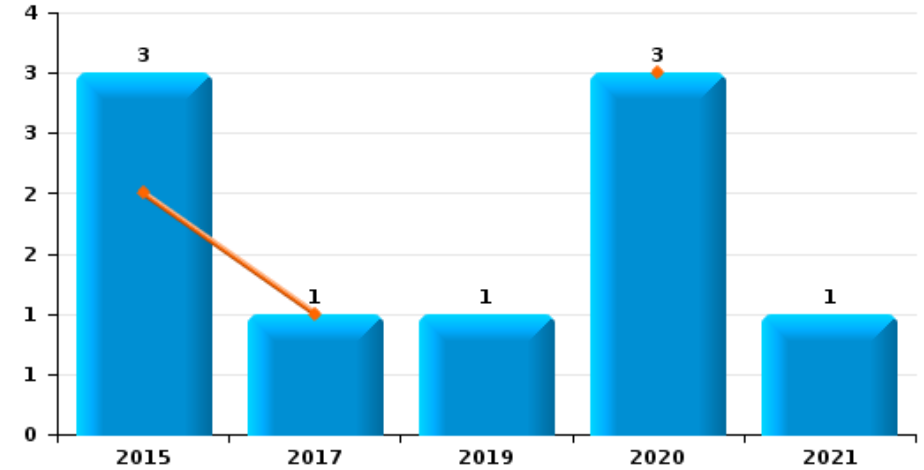
**Saint-Georges-sur-Meuse**

Année	<span style="color: blue;">■</span>
Semestre 1	<span style="color: orange;">■</span>

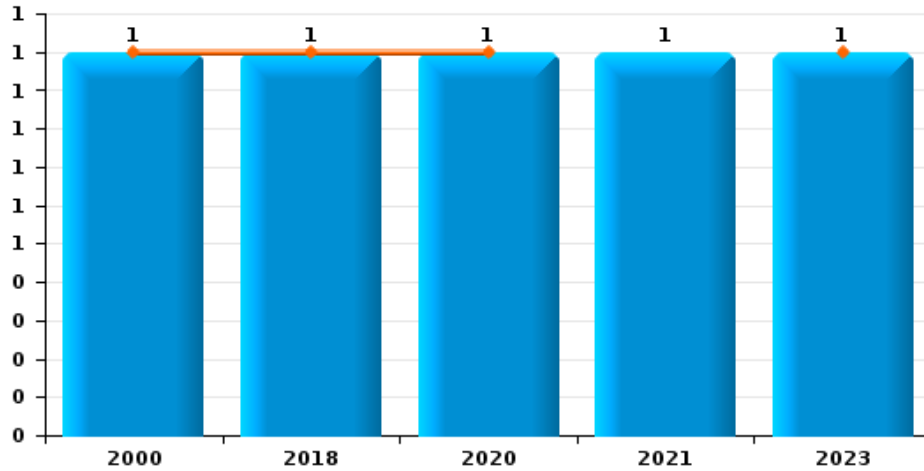
**Arrachage de sac à main**



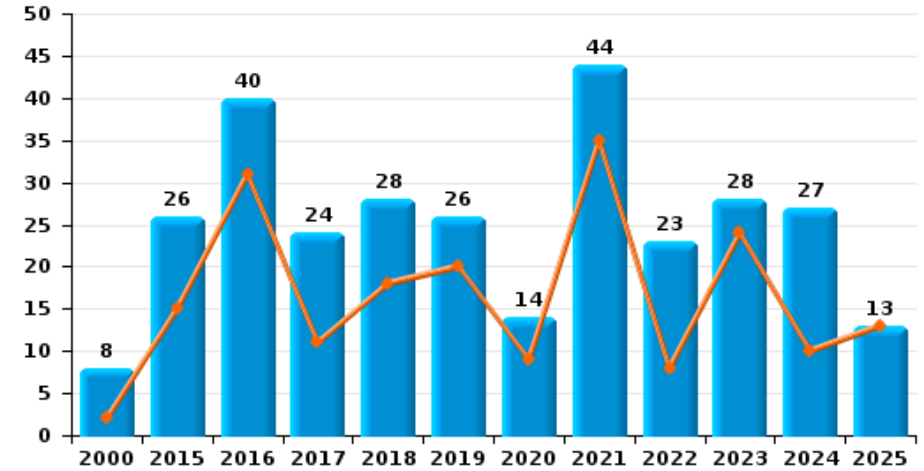
**Graffiti**



**Vol à l'arraché**



**Dégradation de voiture**





Saint-Georges-sur-Meuse



FC Vol moyen de transport

		2000	2015	2016	2017	2018	2019	2020	2021	2022	2023	2024	2025
Vol de voiture	Trim 1	12	1	2	1	1	1	3	2	1		3	1
	Trim 2	3	1	1	3		1	3	2	1	1	2	
	Trim 3	4	2		1	4	1		1	1	1	1	
	Trim 4	10	1	2	1	1	1		1	1		1	
<b>Total</b>		<b>29</b>	<b>5</b>	<b>5</b>	<b>6</b>	<b>6</b>	<b>4</b>	<b>6</b>	<b>6</b>	<b>4</b>	<b>2</b>	<b>7</b>	<b>1</b>
Vol de moto	Trim 1	1							1	1			
	Trim 2	1											
	Trim 3	1			1			2	1				
	Trim 4			2								2	
<b>Total</b>		<b>3</b>		<b>2</b>	<b>1</b>			<b>2</b>	<b>2</b>	<b>1</b>		<b>2</b>	
Carjacking	Trim 1											1	
	Trim 3	1											
<b>Total</b>		<b>1</b>										<b>1</b>	
Vol dans les garages	Trim 1		1	1				1		1		1	
	Trim 2		1		2		1		2				
	Trim 3					1					1		
	Trim 4	1		1			1			1			
<b>Total</b>		<b>1</b>	<b>2</b>	<b>2</b>	<b>2</b>	<b>1</b>	<b>2</b>	<b>1</b>	<b>2</b>	<b>2</b>	<b>1</b>	<b>1</b>	
Vol de vélomoteur	Trim 1	1			2								
	Trim 2	3	1					1				1	
	Trim 3	2								1		1	
	Trim 4			1		1							
<b>Total</b>		<b>6</b>	<b>1</b>	<b>1</b>	<b>2</b>	<b>1</b>		<b>1</b>		<b>1</b>		<b>2</b>	
Vol de vélo	Trim 1				1			1	1	1			
	Trim 2		2	1	3		1	1					
	Trim 3	2			2	1	2		1	1	1		
	Trim 4	1	1			1				1			
<b>Total</b>		<b>3</b>	<b>3</b>	<b>1</b>	<b>6</b>	<b>2</b>	<b>3</b>	<b>2</b>	<b>2</b>	<b>3</b>	<b>1</b>		



FC Cambriolage

		2000	2015	2016	2017	2018	2019	2020	2021	2022	2023	2024	2025
Cambriolage dans habitation	Trim 1	12	11	15	14	17	10	11	10	8	2	10	7
	Trim 2	11	24	11	10	13	8	5	10	5	10	11	6
	Trim 3	13	12	5	10	13	14	9	5	10	6	4	
	Trim 4	25	18	16	8	18	23	6	6	14	3	11	
<b>Total</b>		<b>61</b>	<b>65</b>	<b>47</b>	<b>42</b>	<b>61</b>	<b>55</b>	<b>31</b>	<b>31</b>	<b>37</b>	<b>21</b>	<b>36</b>	<b>13</b>
Cambriolage ds entreprise ou commerce	Trim 1	1	4	6	2		10	3	2	2			3
	Trim 2	9	1	4	7	1	2	2		1	1		4
	Trim 3	8	8	5	5	2	4				1		
	Trim 4	6	4	2	4	1	2	1	2		1	2	
<b>Total</b>		<b>24</b>	<b>17</b>	<b>17</b>	<b>18</b>	<b>4</b>	<b>18</b>	<b>6</b>	<b>4</b>	<b>3</b>	<b>3</b>	<b>2</b>	<b>7</b>
Cambriolage ds service public ou bâtiment administ	Trim 1		1	8		1	1			1			
	Trim 2	1	3		1		1	1		1	1		
	Trim 3	4	1	1	1	2	2	1		2	2		
	Trim 4	2	1		2	3	1	1					
<b>Total</b>		<b>7</b>	<b>6</b>	<b>9</b>	<b>4</b>	<b>6</b>	<b>5</b>	<b>3</b>		<b>4</b>	<b>3</b>		
Vol au bélier	Trim 1		1				3						
	Trim 2					1							1
<b>Total</b>			<b>1</b>			<b>1</b>	<b>3</b>						<b>1</b>
Cambriolage dans bâtiment (total)	Trim 1	13	16	29	16	18	21	14	12	11	2	10	10
	Trim 2	20	28	15	18	14	11	8	10	7	12	11	10
	Trim 3	25	21	11	16	17	20	10	5	12	9	4	
	Trim 4	32	23	18	14	22	26	8	8	14	4	13	
<b>Total</b>		<b>90</b>	<b>88</b>	<b>73</b>	<b>64</b>	<b>71</b>	<b>78</b>	<b>40</b>	<b>35</b>	<b>44</b>	<b>27</b>	<b>38</b>	<b>20</b>



FC Vol autre

		2000	2015	2016	2017	2018	2019	2020	2021	2022	2023	2024	2025
<b>Vol à main armée</b>	Trim 1		2	3		1	1	1					
	Trim 2	1				1	2						
	Trim 3										1		
	Trim 4			1		1							
	<b>Total</b>	<b>1</b>	<b>2</b>	<b>4</b>		<b>3</b>	<b>3</b>	<b>1</b>				<b>1</b>	
<b>Vol avec violence sans arme</b>	Trim 1	2					2	3				4	
	Trim 2			1		3	1	3	2	2	1	1	2
	Trim 3	1		2		1	1	1	1	1	1		
	Trim 4	1	1			1			1	4		2	
	<b>Total</b>	<b>4</b>	<b>1</b>	<b>3</b>		<b>5</b>	<b>4</b>	<b>7</b>	<b>4</b>	<b>7</b>	<b>2</b>	<b>7</b>	<b>2</b>
<b>Vol dans ou sur un véhicule</b>	Trim 1	5	4	9	5	7	11	4	1	3	1	3	
	Trim 2	3	9	7	5	5	5	1	3	1	3	3	
	Trim 3	19	13	1	7	2	5	1	1		4	2	
	Trim 4	13	13	8	3	3	2	1	3	2	1	2	
	<b>Total</b>	<b>40</b>	<b>39</b>	<b>25</b>	<b>20</b>	<b>17</b>	<b>23</b>	<b>7</b>	<b>8</b>	<b>6</b>	<b>9</b>	<b>10</b>	
<b>Vol d'armes et explosifs</b>	Trim 1	1	1			1							
	Trim 2		1		1	2						1	
	Trim 3			1	1	1					1		
	Trim 4			1						2			
	<b>Total</b>	<b>1</b>	<b>2</b>	<b>2</b>	<b>2</b>	<b>4</b>				<b>2</b>	<b>1</b>	<b>1</b>	
<b>Arrachage de sac à main</b>	Trim 2										1		
<b>Total</b>											<b>1</b>		
<b>Vol à l'arraché</b>	Trim 1	1											
	Trim 2					1		1			1		
	Trim 3								1				
	<b>Total</b>	<b>1</b>				<b>1</b>		<b>1</b>	<b>1</b>		<b>1</b>		



FC Vol autre

		2000	2015	2016	2017	2018	2019	2020	2021	2022	2023	2024	2025
Vol à la tire	Trim 1	4	3	2	2		1	1					1
	Trim 2	2	1	2			1		1				
	Trim 3		1	1		2	1		2	1		1	
	Trim 4				1				1				
	<b>Total</b>	<b>6</b>	<b>5</b>	<b>5</b>	<b>3</b>	<b>2</b>	<b>3</b>	<b>1</b>	<b>4</b>	<b>1</b>		<b>1</b>	<b>1</b>
Vol à l'étalage	Trim 1		1	1	3	1	7	12	2	9	17	3	1
	Trim 2		3			2	2		4	6	5	6	1
	Trim 3			5		2	1	2	2	1	4		
	Trim 4		2	3	1	5				4	5	3	
	<b>Total</b>		<b>6</b>	<b>9</b>	<b>4</b>	<b>10</b>	<b>10</b>	<b>14</b>	<b>8</b>	<b>20</b>	<b>31</b>	<b>12</b>	<b>2</b>
Vol par ruse	Trim 1	3	2	1	2	1		1	1	3	4	2	1
	Trim 2		2	2		1	1		1	1	2	1	
	Trim 3	1	2	2	2	1	3			3	2	1	
	Trim 4	5	2	2		1			1	2			
	<b>Total</b>	<b>9</b>	<b>8</b>	<b>7</b>	<b>4</b>	<b>4</b>	<b>4</b>	<b>1</b>	<b>3</b>	<b>9</b>	<b>8</b>	<b>4</b>	<b>1</b>
Vol de métaux	Trim 1								1	2	1	1	
	Trim 2		1		1	2	1						
	Trim 3			1			2			1	1		
	Trim 4	1	1		1	1							
	<b>Total</b>	<b>1</b>	<b>2</b>	<b>1</b>	<b>2</b>	<b>3</b>	<b>3</b>		<b>1</b>	<b>3</b>	<b>2</b>	<b>1</b>	
Vol sur les chantiers	Trim 1		1	2				1					
	Trim 2			1	3	3						1	
	Trim 3			2		2					1	1	
	<b>Total</b>		<b>1</b>	<b>5</b>	<b>3</b>	<b>5</b>		<b>1</b>			<b>1</b>	<b>2</b>	
Home-invasion	Trim 4									1			
	<b>Total</b>									<b>1</b>			



FC Vol autre

		2000	2015	2016	2017	2018	2019	2020	2021	2022	2023	2024	2025
Vol d'animaux	Trim 1			1								1	
	Trim 2			1		1							
	Trim 3										1	1	
	Trim 4						1			1			
Total				2		1	1			1	1	2	



Criminalité ICT

		2000	2015	2016	2017	2018	2019	2020	2021	2022	2023	2024	2025
Fraude de cartes de paiements	Trim 1		1	2	1					2	1		4
	Trim 2		1	2	3		1	2		4			
	Trim 3							1			2	1	
	Trim 4		2		1	2	1			3	1	1	
<b>Total</b>			<b>4</b>	<b>4</b>	<b>5</b>	<b>2</b>	<b>2</b>	<b>3</b>		<b>9</b>	<b>4</b>	<b>2</b>	<b>4</b>
Phishing	Trim 1									1		2	
	Trim 3		1					1					
	Trim 4			1	1								
	<b>Total</b>		<b>1</b>	<b>1</b>	<b>1</b>			<b>1</b>		<b>1</b>		<b>2</b>	
Shouldersurfing	Trim 1		1	2						1	1		
	Trim 2				3		1			1			
	Trim 3										1		
	Trim 4					2				1			
<b>Total</b>			<b>1</b>	<b>2</b>	<b>3</b>	<b>2</b>	<b>1</b>			<b>3</b>	<b>2</b>		



FC Autre

		2000	2015	2016	2017	2018	2019	2020	2021	2022	2023	2024	2025
Violence contre les métiers d'intérêt général	Trim 1				1		1						1
	Trim 2				1		1				3		
	Trim 3				1				1		1		
	Trim 4							1	1	1	1		
<b>Total</b>					<b>3</b>		<b>2</b>	<b>1</b>	<b>2</b>	<b>1</b>	<b>5</b>		<b>1</b>
Viol collectif	Trim 2										1		
<b>Total</b>											<b>1</b>		
Graffiti	Trim 1				1			2					
	Trim 2		2					1					
	Trim 3		1										
	Trim 4						1		1				
<b>Total</b>			<b>3</b>		<b>1</b>		<b>1</b>	<b>3</b>	<b>1</b>				
Dégradation de voiture	Trim 1	1	6	11	4	8	9	2	5	6	7	9	4
	Trim 2	1	9	20	7	10	11	7	30	2	17	1	9
	Trim 3	2	4	2	7	5	6	1	6	5	4	5	
	Trim 4	4	7	7	6	5		4	3	10		12	
<b>Total</b>		<b>8</b>	<b>26</b>	<b>40</b>	<b>24</b>	<b>28</b>	<b>26</b>	<b>14</b>	<b>44</b>	<b>23</b>	<b>28</b>	<b>27</b>	<b>13</b>
Rixe au couteau	Trim 1					1							
	Trim 2										1		
	Trim 3		2										
	Trim 4							1					
<b>Total</b>			<b>2</b>			<b>1</b>		<b>1</b>			<b>1</b>		



PH Violence intrafamiliale (VIF)

		2000	2015	2016	2017	2018	2019	2020	2021	2022	2023	2024	2025
VIF: physique, dans le couple	Trim 1		2	3	1	3	6	2	7	2	4	4	9
	Trim 2	2	5	4	3	2	2	2	3		7	5	7
	Trim 3		6		3	4	3	5	4	2	5	7	
	Trim 4	2	7	1		1	5	1	3	6	7	6	
	<b>Total</b>	<b>4</b>	<b>20</b>	<b>8</b>	<b>7</b>	<b>10</b>	<b>16</b>	<b>10</b>	<b>17</b>	<b>10</b>	<b>23</b>	<b>22</b>	<b>16</b>
VIF: physique, envers des descendants	Trim 1		1				1	1		2	2		1
	Trim 2		2	1								3	
	Trim 3				2	1		1			2	3	
	Trim 4			3									
	<b>Total</b>		<b>3</b>	<b>4</b>	<b>2</b>	<b>1</b>	<b>1</b>	<b>2</b>		<b>2</b>	<b>4</b>	<b>6</b>	<b>1</b>
VIF: physique, envers d'autres membres	Trim 1	6		1	1	1			1	2	1		3
	Trim 2	2	1	2				1					
	Trim 3	2		1	1	1	1	1	1	1		2	
	Trim 4	3	2	1					1	1		1	
	<b>Total</b>	<b>13</b>	<b>3</b>	<b>5</b>	<b>2</b>	<b>2</b>	<b>1</b>	<b>2</b>	<b>3</b>	<b>4</b>	<b>1</b>	<b>3</b>	<b>3</b>
VIF: sexuelle, dans le couple	Trim 1										1		
	Trim 2						1		1				
	Trim 3											1	
	<b>Total</b>						<b>1</b>		<b>1</b>		<b>1</b>	<b>1</b>	
VIF: sexuelle, envers des descendants	Trim 2												1
	Trim 3							2					
	Trim 4			1		1							
	<b>Total</b>			<b>1</b>		<b>1</b>		<b>2</b>					<b>1</b>
VIF: sexuelle, envers d'autres membres	Trim 1	1											
	Trim 2								1				
	<b>Total</b>	<b>1</b>							<b>1</b>				



PH Violence intrafamiliale (VIF)

		2000	2015	2016	2017	2018	2019	2020	2021	2022	2023	2024	2025
VIF: psychique, dans le couple	Trim 1	6	3		2		12	4	3	8	6	2	2
	Trim 2	1			3	1	6	6	1	3	2	2	1
	Trim 3	7		2	6	3	2	2	2	9	2	3	
	Trim 4	1	2	2	4	7	4	3	8	3	1	2	
<b>Total</b>		<b>15</b>	<b>5</b>	<b>4</b>	<b>15</b>	<b>11</b>	<b>24</b>	<b>15</b>	<b>14</b>	<b>23</b>	<b>11</b>	<b>9</b>	<b>3</b>

VIF: psychique, envers des descendants	Trim 1									1			
	Trim 2										1		
	Trim 4			1									
<b>Total</b>				<b>1</b>						<b>1</b>	<b>1</b>		

VIF: psychique, envers d'autres membres	Trim 4			1				1		1			
<b>Total</b>				<b>1</b>				<b>1</b>		<b>1</b>			

VIF: économique, dans le couple	Trim 1				1	1				1	1		
	Trim 2		1										
	Trim 3				1						1	3	
	Trim 4		1		1	3				1		1	
<b>Total</b>			<b>2</b>		<b>3</b>	<b>4</b>				<b>2</b>	<b>2</b>	<b>4</b>	

VIF: économique, envers d'autres membres	Trim 1	1	1								1	2	
	Trim 2	1								2		1	
	Trim 3	1		1					1				
	Trim 4			1	1							2	
<b>Total</b>		<b>3</b>	<b>2</b>		<b>2</b>	<b>1</b>			<b>1</b>	<b>2</b>	<b>1</b>	<b>5</b>	



PH Hormones et dopage

		2000	2015	2016	2017	2018	2019	2020	2021	2022	2023	2024	2025
Engraissement illégal	Trim 1							1					
	Total							1					



PH Drogues

		2000	2015	2016	2017	2018	2019	2020	2021	2022	2023	2024	2025
Vente de cocaïne	Trim 1			1									1
	Trim 2										1	1	
	Trim 3				2				1				
	Trim 4									1			
	<b>Total</b>			<b>1</b>	<b>2</b>					<b>1</b>	<b>1</b>	<b>1</b>	<b>1</b>
Import-export de cocaïne	Trim 1							1					
	<b>Total</b>							<b>1</b>					
Vente de drogues synthétiques	Trim 1												1
	<b>Total</b>												<b>1</b>
Production de cannabis (culture)	Trim 1			2									
	Trim 2		1		1				1			1	
	Trim 3		1				1	1					
	Trim 4		1	1					1				
	<b>Total</b>		<b>3</b>	<b>3</b>	<b>1</b>		<b>1</b>	<b>1</b>	<b>2</b>			<b>1</b>	
Vente de cannabis en grande quantité	Trim 1						1						
	<b>Total</b>						<b>1</b>						
Vente-traffic d héroïne	Trim 1			1			1						
	<b>Total</b>			<b>1</b>			<b>1</b>						



PH Trafic d'armes

		2000	2015	2016	2017	2018	2019	2020	2021	2022	2023	2024	2025
Commerce et production d'arme à feu et mun.	Trim 1							1					
	Trim 3											1	
	<b>Total</b>							<b>1</b>				<b>1</b>	
Commerce et production d'arme non à feu	Trim 2					1							
	<b>Total</b>					<b>1</b>							



PH Traite des êtres humains

		2000	2015	2016	2017	2018	2019	2020	2021	2022	2023	2024	2025
TEH - exploitation sexuelle	Trim 2			1									
	Trim 3				1								
	Trim 4						1						
	<b>Total</b>			<b>1</b>		<b>1</b>	<b>1</b>						



PH Violence dans l'espace public

		2000	2015	2016	2017	2018	2019	2020	2021	2022	2023	2024	2025
Violence physique (transport public)	Trim 1									1			
	Trim 2									1			
	Trim 3											1	
	<b>Total</b>									<b>2</b>		<b>1</b>	
Violence physique (voie publique)	Trim 1	2	2	5	3	4	2	1	8	3	3	1	3
	Trim 2			2	1	6	5	1	3	1	8	4	1
	Trim 3	1	2	2	1		5	3	5	1	1	7	
	Trim 4	1	7	1	2		1	2	1	4	3	2	
	<b>Total</b>	<b>4</b>	<b>11</b>	<b>10</b>	<b>7</b>	<b>10</b>	<b>13</b>	<b>7</b>	<b>17</b>	<b>9</b>	<b>15</b>	<b>14</b>	<b>4</b>
Violence physique (autre endroit public)	Trim 2	1	1							1			1
	Trim 3	1											
	<b>Total</b>	<b>2</b>	<b>1</b>							<b>1</b>			<b>1</b>
Violence physique (endroit accessible au public)	Trim 1	1				2	3	1		2	2	1	2
	Trim 2		2	1		1	1			2	6		
	Trim 3	2			1	1	2			2	2	1	
	Trim 4	2	1		1					1	1		
	<b>Total</b>	<b>5</b>	<b>3</b>	<b>1</b>	<b>2</b>	<b>4</b>	<b>6</b>	<b>1</b>		<b>7</b>	<b>11</b>	<b>2</b>	<b>2</b>
Violence sexuelle (transport public)	Trim 2										1		
	<b>Total</b>										<b>1</b>		
Violence sexuelle (voie publique)	Trim 1											1	
	Trim 3			1				1	2				
	Trim 4			1		1						1	
	<b>Total</b>			<b>2</b>		<b>1</b>		<b>1</b>	<b>2</b>			<b>2</b>	
Violence sexuelle (autre endroit public)	Trim 1				1								
	Trim 4							1					
	<b>Total</b>				<b>1</b>			<b>1</b>					



PH Violence dans l'espace public

		2000	2015	2016	2017	2018	2019	2020	2021	2022	2023	2024	2025
Violence sexuelle (endroit accessible au public)	Trim 1						3				1		
	Trim 2	2											
	Trim 3							1					
	<b>Total</b>	<b>2</b>					<b>3</b>	<b>1</b>			<b>1</b>		
Violence psychique (transport public)	Trim 1									1			
	Trim 2			1						1			
	Trim 3					1							
	<b>Total</b>			<b>1</b>		<b>1</b>				<b>2</b>			
Violence psychique (voie publique)	Trim 1	2	3			2	4		5	3	2	5	5
	Trim 2	3		2	4	6	3	2	3	2	7	5	10
	Trim 3	1	5		1	5	1	1	2	3	1	8	
	Trim 4		5	4	4	1	5	3	3	2	2	3	
	<b>Total</b>	<b>6</b>	<b>13</b>	<b>6</b>	<b>9</b>	<b>14</b>	<b>13</b>	<b>6</b>	<b>13</b>	<b>10</b>	<b>12</b>	<b>21</b>	<b>15</b>
Violence psychique (autre endroit public)	Trim 2												1
<b>Total</b>													<b>1</b>
Violence psychique (endroit accessible au public)	Trim 1	1	1			2			1	1	1		3
	Trim 2			1	1	1		1		1	2	1	
	Trim 3		1				1		1	2	2	3	
	Trim 4								2	2	2		
	<b>Total</b>	<b>1</b>	<b>2</b>	<b>1</b>	<b>1</b>	<b>3</b>	<b>1</b>	<b>1</b>	<b>4</b>	<b>6</b>	<b>7</b>	<b>4</b>	<b>3</b>
Vol à main armée (voie publique)	Trim 1					1							
	Trim 2	1				1	1						
	<b>Total</b>	<b>1</b>				<b>2</b>	<b>1</b>						
Vol à main armée (endroit accessible au public)	Trim 1		1	3			1	1					
	Trim 2						1						
	Trim 3										1		
	Trim 4			1									
	<b>Total</b>		<b>1</b>	<b>4</b>			<b>2</b>	<b>1</b>			<b>1</b>		



PH Violence dans l'espace public

		2000	2015	2016	2017	2018	2019	2020	2021	2022	2023	2024	2025
<b>Vol avec violence sans arme (voie publique)</b>	Trim 1											2	
	Trim 2				2			1					
	Trim 3								1				
	Trim 4											2	
<b>Total</b>					<b>2</b>			<b>1</b>	<b>1</b>			<b>4</b>	
<b>Vol avec violence sans arme (autre endroit public)</b>	Trim 3	1											
<b>Total</b>		<b>1</b>											
<b>Vol avec violence sans arme (endr. acces. au pub.)</b>	Trim 1	1					2					1	
	Trim 2									1	1	1	2
	Trim 3		2								1		
	Trim 4				1					1			
<b>Total</b>		<b>1</b>	<b>2</b>		<b>1</b>	<b>2</b>				<b>2</b>	<b>2</b>	<b>2</b>	<b>2</b>



PH Autre

		2000	2015	2016	2017	2018	2019	2020	2021	2022	2023	2024	2025
Faux policiers	Trim 2		2										
	<b>Total</b>		<b>2</b>										
Terrorisme, extrémisme et radicalisme	Trim 1						2						
	Trim 3				1								
	Trim 4			1									
	<b>Total</b>			<b>1</b>	<b>1</b>	<b>2</b>							
Cyberharcèlement	Trim 1	2	2	2	5	4	2	4	5	7	3	8	7
	Trim 2		1	5		1	5	3	2	1	8	10	5
	Trim 3	1	2	2		2	1	2		2	4	7	
	Trim 4		5		2	4	5	3	4	4	3	5	
	<b>Total</b>	<b>3</b>	<b>10</b>	<b>9</b>	<b>7</b>	<b>11</b>	<b>13</b>	<b>12</b>	<b>11</b>	<b>14</b>	<b>18</b>	<b>30</b>	<b>12</b>
Fraude à l'identité	Trim 1		2	1		2		2	1	2	1	3	
	Trim 2			1		1	1			1			
	Trim 3		3	1				2				1	
	Trim 4		2	1				3			2	2	
	<b>Total</b>		<b>7</b>	<b>4</b>		<b>3</b>	<b>1</b>	<b>7</b>	<b>1</b>	<b>3</b>	<b>3</b>	<b>6</b>	



**Saint-Georges-sur-Meuse**

**2024**

**FC Vol moyen de transport**

	Jan	Fév	Avr	Juin	Août	Sep	Oct	Nov	Total
Vol de voiture	2	1	1	1	1		1		7
Vol de moto							1	1	2
Carjacking	1								1
Vol dans les garages	1								1
Vol de vélomoteur				1		1			2

**FC Cambriolage**

	Jan	Fév	Mar	Avr	Mai	Juin	Juil	Août	Oct	Nov	Déc	Total
Cambriolage dans habitation	5	2	3	8	2	1	1	3	3	2	6	36
Cambriolage ds entreprise ou commerce										2		2
Cambriolage dans bâtiment (total)	5	2	3	8	2	1	1	3	3	4	6	38

**FC Vol autre**

	Jan	Fév	Mar	Avr	Mai	Juin	Juil	Août	Sep	Oct	Nov	Déc	Total
Vol avec violence sans arme	1	3			1					1	1		7
Vol dans ou sur un véhicule	2		1			3		1	1	1		1	10
Vol d'armes et explosifs				1									1
Vol à la tire									1				1
Vol à l'étalage		2	1	3	1	2				1	2		12
Vol par ruse	2					1	1						4
Vol de métaux			1										1
Vol sur les chantiers						1			1				2
Vol d'animaux			1				1						2



### Criminalité ICT

	Jan	Mar	Juil	Nov	Total
Fraude de cartes de paiements			1	1	2
Phishing	1	1			2

### FC Autre

	Jan	Fév	Avr	Juil	Août	Sep	Oct	Nov	Déc	Total
Dégradation de voiture	3	6	1	3	1	1	10	1	1	27

### PH Violence intrafamiliale (VIF)

	Jan	Mar	Avr	Mai	Juin	Juil	Août	Sep	Oct	Nov	Déc	Total
VIF: physique, dans le couple	1	3	1	1	3	3	1	3	5	1		22
VIF: physique, envers des descendants				1	2		1	2				6
VIF: physique, envers d'autres membres								2			1	3
VIF: sexuelle, dans le couple								1				1
VIF: psychique, dans le couple		2		1	1	1	1	1	2			9
VIF: économique, dans le couple						1		2		1		4
VIF: économique, envers d'autres membres	1	1	1						1		1	5

### PH Drogues

	Avr	Total
Vente de cocaïne	1	1
Production de cannabis (culture)	1	1

### PH Trafic d'armes

	Août	Total
Commerce et production d'arme à feu et mun.	1	1



**PH Violence dans l'espace public**

	Jan	Fév	Mar	Avr	Mai	Juin	Juil	Août	Sep	Oct	Nov	Déc	Total
Violence physique (transport public)							1						1
Violence physique (voie publique)	1				3	1	2	3	2			2	14
Violence physique (endroit accessible au public)			1					1					2
Violence sexuelle (voie publique)	1									1			2
Violence psychique (voie publique)	1	1	3	2	2	1	3	1	4	2		1	21
Violence psychique (endroit accessible au public)				1			3						4
Vol avec violence sans arme (voie publique)	1	1								1	1		4
Vol avec violence sans arme (endr. acces. au pub.)		1			1								2

**PH Autre**

	Jan	Fév	Mar	Avr	Mai	Juin	Juil	Août	Sep	Oct	Nov	Déc	Total
Cyberharcèlement	3	4	1	4	4	2	3	2	2	2	1	2	30
Fraude à l'identité	2		1						1		1	1	6



2025

**FC Vol moyen de transport**

	Mar	Total
Vol de voiture	1	1

**FC Cambriolage**

	Jan	Fév	Mar	Avr	Mai	Juin	Total
Cambriolage dans habitation	4		3	2	4		13
Cambriolage ds entreprise ou commerce		1	2		2	2	7
Vol au bélier					1		1
Cambriolage dans bâtiment (total)	4	1	5	2	6	2	20

**FC Vol autre**

	Jan	Fév	Mai	Juin	Total
Vol avec violence sans arme			1	1	2
Vol à la tire	1				1
Vol à l'étalage		1	1		2
Vol par ruse	1				1

**Criminalité ICT**

	Jan	Total
Fraude de cartes de paiements	4	4

**FC Autre**

	Jan	Fév	Mar	Avr	Mai	Juin	Total
Violence contre les métiers d'intérêt général		1					1
Dégradation de voiture	3		1	3	5	1	13



### PH Violence intrafamiliale (VIF)

	Jan	Fév	Mar	Avr	Mai	Juin	Total
VIF: physique, dans le couple	3	4	2	2	2	3	16
VIF: physique, envers des descendants	1						1
VIF: physique, envers d'autres membres	2		1				3
VIF: sexuelle, envers des descendants					1		1
VIF: psychique, dans le couple	1		1		1		3

### PH Drogues

	Fév	Total
Vente de cocaïne	1	1
Vente de drogues synthétiques	1	1

### PH Violence dans l'espace public

	Jan	Fév	Mar	Avr	Mai	Juin	Total
Violence physique (voie publique)	2	1				1	4
Violence physique (autre endroit public)						1	1
Violence physique (endroit accessible au public)	1		1				2
Violence psychique (voie publique)	2	2	1	1	3	6	15
Violence psychique (autre endroit public)						1	1
Violence psychique (endroit accessible au public)	1		2				3
Vol avec violence sans arme (endr. acces. au pub.)					1	1	2

### PH Autre

	Jan	Fév	Mar	Avr	Mai	Juin	Total
Cyberharcèlement	3	2	2	2	2	1	12

# ***STATISTIQUES POLICIERES DE CRIMINALITE***

---

***LIEU DE PERPETRATION: COMMUNE***

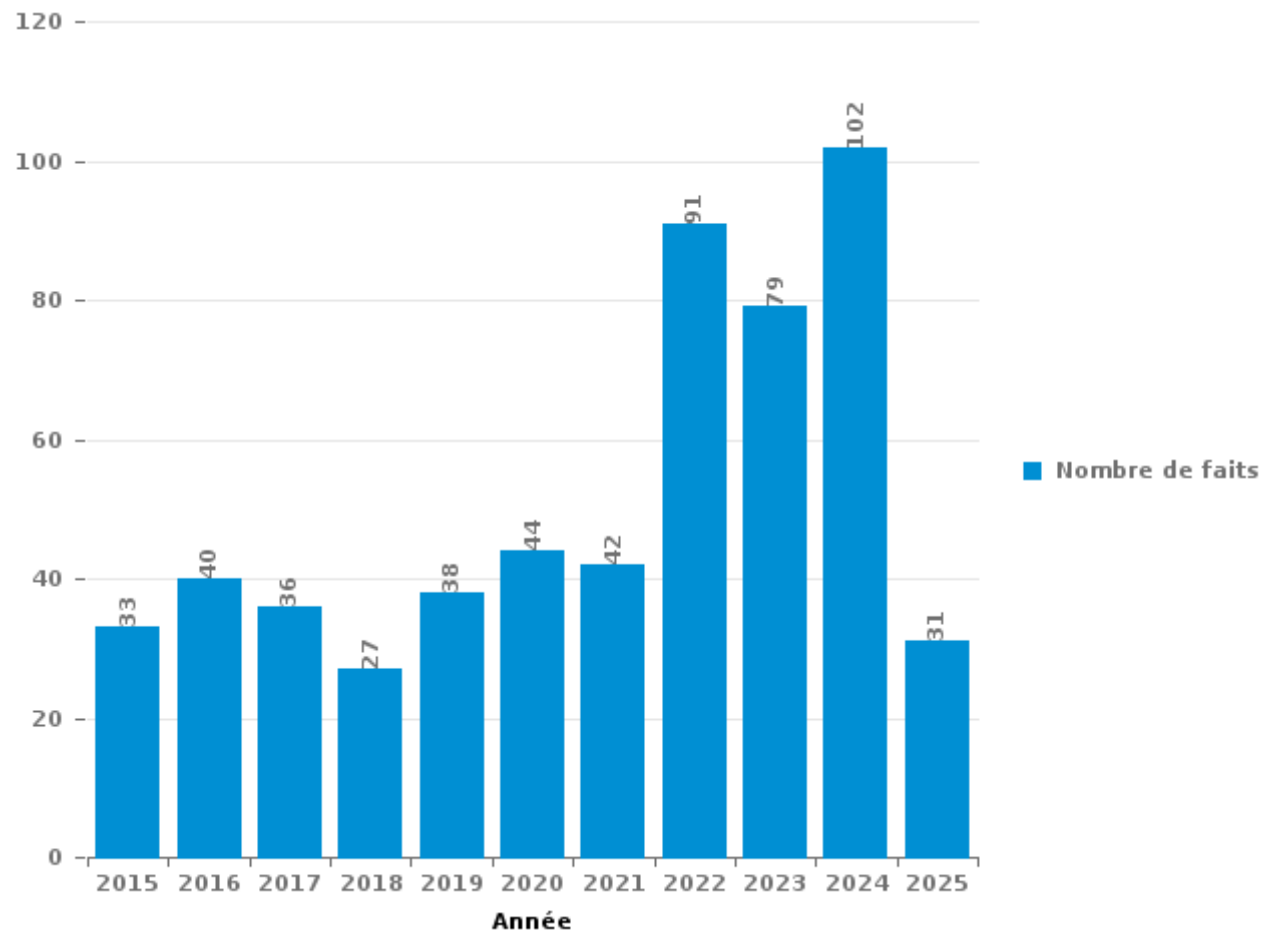
**Saint-Georges-sur-Meuse**

***PARTIE III : ICT***



**Saint-Georges-sur-Meuse**

Nombre total de délits avec un élément ICT/online, depuis 2015





Criminalité ICT/online au sens strict

Infractions (exhaustif)

	2015	2016	2017	2018	2019	2020	2021	2022	2023	2024	2025
Criminalité informatique: Faux en informatique:	1								1	3	1
Criminalité informatique: Fraude informatique:	15	17	17	5	5	9	2	26	20	21	8
Criminalité informatique: Hacking:	1	3	4	1		1	1	1		3	1
Criminalité informatique: Sabotage:	2		1	1							
<b>Total:</b>	<b>19</b>	<b>20</b>	<b>22</b>	<b>7</b>	<b>5</b>	<b>10</b>	<b>3</b>	<b>27</b>	<b>21</b>	<b>27</b>	<b>10</b>

Figures criminelles (à considérer spécifiquement – ne pas additionner avec d'autres éléments – risque de double comptage!)

	2015	2016	2017	2018	2019	2020	2022	2023	2024	2025
Fraude de cartes de paiements	4	4	5	2	2	3	9	4	2	4
Phishing	1	1	1			1	1		2	
Shouldersurfing	1	2	3	2	1		3	2		



## Criminalité ICT/online au sens large

Infractions (uniquement si code-fait existe)

	2015	2016	2017	2018	2019	2020	2021	2022	2023	2024	2025
Armes et explosifs: Autre: Vente par correspondance/internet d'arme à feu										1	
Fraude: Escroquerie: Fraude par internet	6	8	6	8	15	16	17	42	34	43	9
Infr. contre autres valeurs morales et sentiments: Cyberlokkig (leurre de mineur par ICT):											1
Infr. contre les moeurs: Incitation à la débauche: Publicité par ICT pour débauche					1						
Infr. contre les moeurs: Voyeurisme: Diffusion enregistrement nudité ou intimité							1	1			
<b>Total:</b>	<b>6</b>	<b>8</b>	<b>6</b>	<b>8</b>	<b>16</b>	<b>16</b>	<b>18</b>	<b>43</b>	<b>34</b>	<b>44</b>	<b>10</b>

Figures criminelles (à considérer spécifiquement – ne pas additionner avec d'autres éléments – risque de double comptage!)

	2015	2016	2017	2018	2019	2020	2021	2022	2023	2024	2025
Cyberharcèlement	10	9	7	11	13	12	11	14	18	30	12

# ***STATISTIQUES POLICIERES DE CRIMINALITE***

---

***LIEU DE PERPETRATION: COMMUNE***

**Saint-Georges-sur-Meuse**

***PARTIE IV : DESTINATION LIEU***



Saint-Georges-sur-Meuse

Vol et extorsion

	2000	2015	2016	2017	2018	2019	2020	2021	2022	2023	2024	2025
Habitation: maison	71	59	46	39	57	56	31	33	42	19	36	12
Magasin	13	19	23	20	17	20	20	14	23	34	11	5
Voie publique	34	33	21	16	14	19	7	19	7	13	25	9
Inconnue	37	6	5	3	3	3	7	6	3	2	5	2
Habitation: dépendances	3	8	6	15	6	4	4	7	6	5	1	1
Habitation: allée	20	14	5	5	1	3	4	3	4	3	1	
Habitation: non précisée	6	8	5	3	3	1	3		2	5	8	3
Parking	3	3	6	4	4	6	3	3	2	4	5	
Institution d'enseignement	9	3	7	4	4	5	4	1	4	1		
Habitation: appartement	3	4		3	4	5		5	3	5	2	2
Moyen de transport: voiture	8	2	3	3	7	5	3		1	1	1	
Entreprise	4	3	3	3	1	3	3	1	3	4	2	2
Habitation: garage	5	5	3	5	5	1	2	1		1	1	
Station essence	7	4	2	5		1		2	4	1		
Horeca	4	1	3	3	3	4	1		2		2	2
Service public	2	2	2	2	4	1	3		1	2		
Autre		1	2	2	5	1	1			4	1	
Terrain	4	4			1	2			3	2	1	
Chantier		1	5	3	3		1			1	2	
Culture et loisirs	3	1	2	2		3			3		1	
Moyen de transport: camion		2	2	4	1	5	1					
Banque / institution financière		1	2	2		1	1	1	4	1	1	
Cimetière	8	1				2	1					
Infrastructure sportive	4	4		1								1
Médecin / dentiste / pharmacien	1		1		1	2					2	
Moyen de transport: autre			1	1	2	2				1		
Stade	5				1	1						
Habitation: autre	1		1				1		2		1	
Service		2	3									
Maison de repos	1		3									
Bâtiment administratif								1	1			
Guichet automatique					2							
Moyen de transport: autobus / autocar		2										
Aéroport		1										
Arrêt de bus / tram			1									
Station de bus / métro et gare de chemin de fer					1							
<b>Total</b>	<b>256</b>	<b>194</b>	<b>163</b>	<b>148</b>	<b>150</b>	<b>156</b>	<b>101</b>	<b>97</b>	<b>120</b>	<b>109</b>	<b>109</b>	<b>39</b>

FPF/DGR/DR/BIPOL - Statistiques policières de criminalité (date de clôture: 31/10/2025)

Les données pour les années 2001 jusqu'à 2014 ne sont plus publiées mais restent disponibles sur demande auprès du service BIPOL.

Les données pour 2025 ne concernent que le 1er semestre.



Dégradation de la propriété

	2000	2015	2016	2017	2018	2019	2020	2021	2022	2023	2024	2025
Voie publique	12	21	34	17	23	17	14	35	19	25	23	11
Habitation: résidence principale	8	13	6	5	13	7	14	14	13	9	11	2
Habitation: allée	6	4	6	2	2	2	2	4		2	7	1
Parking	2	4	1	5	1	6	2	2	5	5	3	
Inconnue	10	2		4	1	3	4	3		2	1	
Institution d'enseignement	7		1		3	7		3	1	1	3	
Habitation: non précisée		3	4	2	3	2	1				2	2
Habitation: dépendances	2	1	1		4		2		4	2	1	
Moyen de transport: voiture	1				4	2		2			1	
Habitation: garage	2	1	3		1	2						
Habitation: jardin	2	1			3	1		2				
Magasin	3	1			1				3		1	
Terrain	4		2					1			1	1
Entreprise	1	3		1	1	2						
Infrastructure sportive	5	2										
Autre				1	2	1	1					1
Culture et loisirs	3	1				2						
Edifice religieux / lieu du culte	1		1					2			1	
Moyen de transport: autre					1	1		1		1	1	
Service public	1		2		1							
Cimetière	2								1			
Habitation: résidence secondaire		1			2							
Station de bus / métro et gare de chemin de fer	1				1						1	
Chantier					1		1					
Eaux intérieures et maritimes	1						1					
Station essence	1			1								
Arrêt de bus / tram	1											
Banque / institution financière			1									
Bureau de police		1										
Horeca	1											
Médecin / dentiste / pharmacien												1
Stade			1									
<b>Total</b>	<b>77</b>	<b>59</b>	<b>63</b>	<b>38</b>	<b>68</b>	<b>55</b>	<b>42</b>	<b>69</b>	<b>46</b>	<b>47</b>	<b>57</b>	<b>19</b>

FPF/DGR/DRI/BIPOL - Statistiques policières de criminalité (date de clôture: 31/10/2025)

Les données pour les années 2001 jusqu'à 2014 ne sont plus publiées mais restent disponibles sur demande auprès du service BIPOL.

Les données pour 2025 ne concernent que le 1er semestre.



Saint-Georges-sur-Meuse

Infractions contre l'intégrité physique

	2000	2015	2016	2017	2018	2019	2020	2021	2022	2023	2024	2025
Habitation	19	27	17	17	16	21	11	19	17	27	36	20
Voie publique	6	13	10	11	12	16	7	18	14	20	14	5
Institution d'enseignement	5	4	4	4	1	5	1	3	7	1	6	1
Habitation: allée	1	4	3	3	4	1	2	1	1			
Parking	1	1		2	2	1	1		3	3		1
Horeca	2				2	3				4	2	
Inconnue	2			2	1			4			2	1
Terrain		1							1	3	1	2
Culture et loisirs	1	2	1									
Habitation: jardin			1	1				2				
Autre						1			1	1		
Stade	1					2						
Infrastructure sportive										2		
Magasin				1								1
Moyen de transport: autobus / autocar									1		1	
Arrêt de bus / tram									1			
Entreprise	1											
Maison de repos									1			
Moyen de transport: autre							1					
Service										1		
<b>Total</b>	<b>39</b>	<b>52</b>	<b>36</b>	<b>41</b>	<b>38</b>	<b>50</b>	<b>23</b>	<b>47</b>	<b>47</b>	<b>62</b>	<b>62</b>	<b>31</b>

FPF/DGR/DRI/BIPOL - Statistiques policières de criminalité (date de clôture: 31/10/2025)

Les données pour les années 2001 jusqu'à 2014 ne sont plus publiées mais restent disponibles sur demande auprès du service BIPOL.

Les données pour 2025 ne concernent que le 1er semestre.

# ***STATISTIQUES POLICIERES DE CRIMINALITE***

---

***LIEU DE PERPETRATION: COMMUNE***

**Saint-Georges-sur-Meuse**

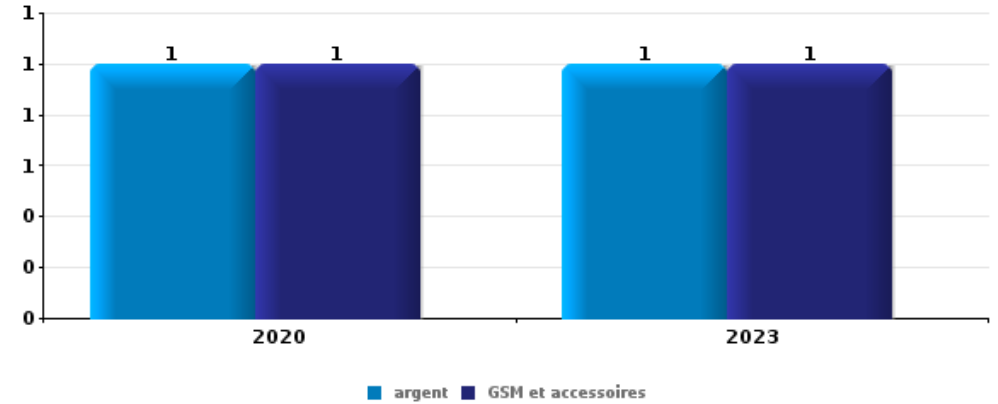
***PARTIE V : OBJETS ET MOYENS DE TRANSPORT***



**Saint-Georges-sur-Meuse**

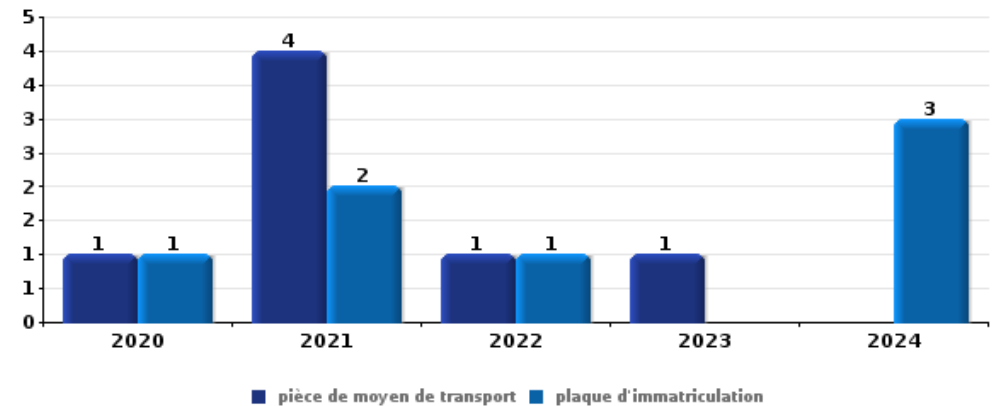
**Vol à main armée**

Top 5 Objets volés (sbd nombre de faits)		2020	2021	2022	2023	2024	2025
1	argent	1			1		
1	GSM et accessoires	1			1		



**Vol dans ou sur un véhicule**

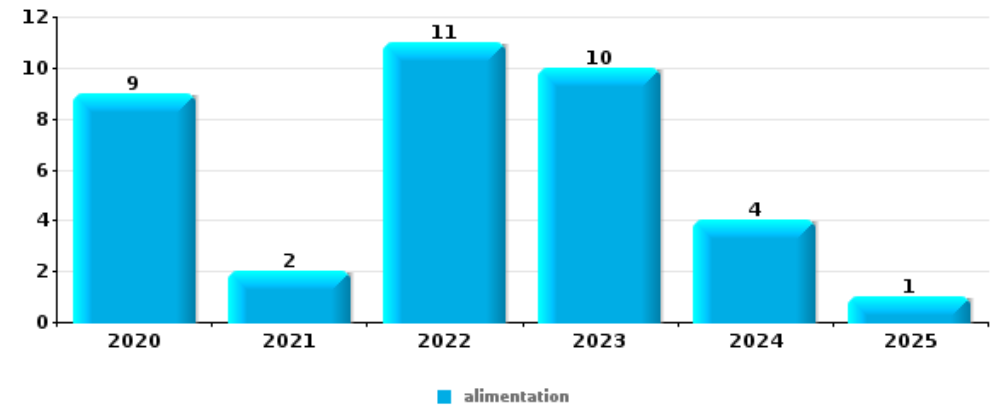
Top 5 Objets volés (sbd nombre de faits)		2020	2021	2022	2023	2024	2025
1	pièce de moyen de transport	1	4	1	1		
1	plaque d'immatriculation	1	2	1		3	
3	outillage	1			2	3	
4	document véhicule		2		1	1	
5	argent		1	1	1		
5	autoradio	2		1			
5	carburant / énergie		1	1		1	
5	carte d'identité / passeport		1		1	1	
5	permis de conduire		1		1	1	





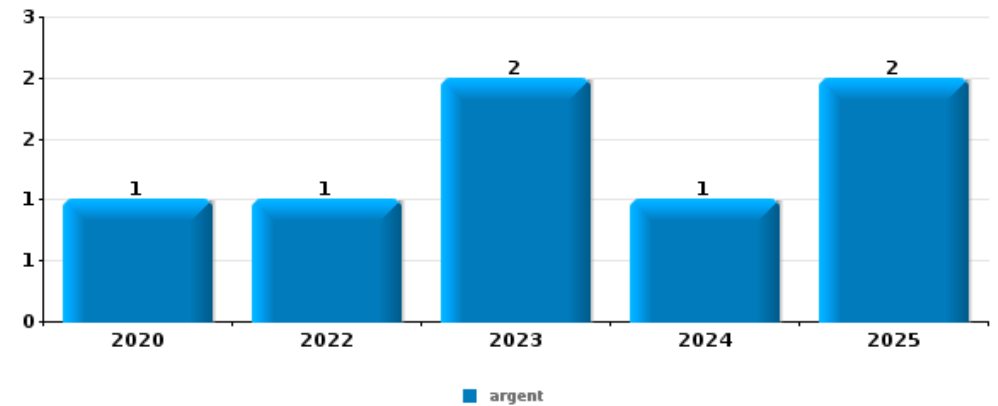
Vol à l'étalage

Top 5 Objets volés (sbd nombre de faits)		2020	2021	2022	2023	2024	2025
1	alimentation	9	2	11	10	4	1
2	tabac		4	3	11		
3	vêtement	3		1	6		
4	outillage	1		3	1	1	
5	multimédia	1	1		1		



Cambrilage ds entreprise ou commerce

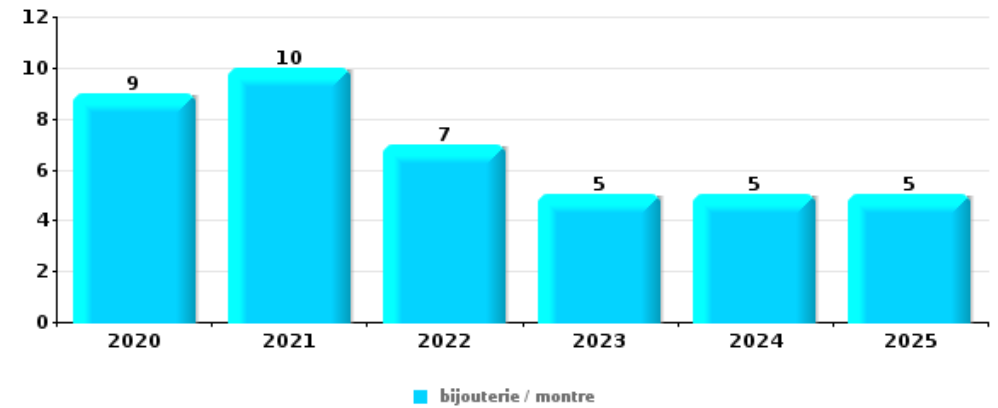
Top 5 Objets volés (sbd nombre de faits)		2020	2021	2022	2023	2024	2025
1	argent	1		1	2	1	2
2	document véhicule		2				
2	GSM et accessoires	1			1		
2	meuble	1	1				
2	plaque d'immatriculation		2				





**Cambrassage dans habitation**

Top 5 Objets volés (sbd nombre de faits)		2020	2021	2022	2023	2024	2025
1	bijouterie / montre	9	10	7	5	5	5
2	argent	4	11	7	5	3	2
3	ordinateur et accessoires	1	6	3	3	1	1
4	multimédia	2	6	2	3	1	
5	outillage	2	1	3	5	1	
5	vêtement	3	4	4		1	



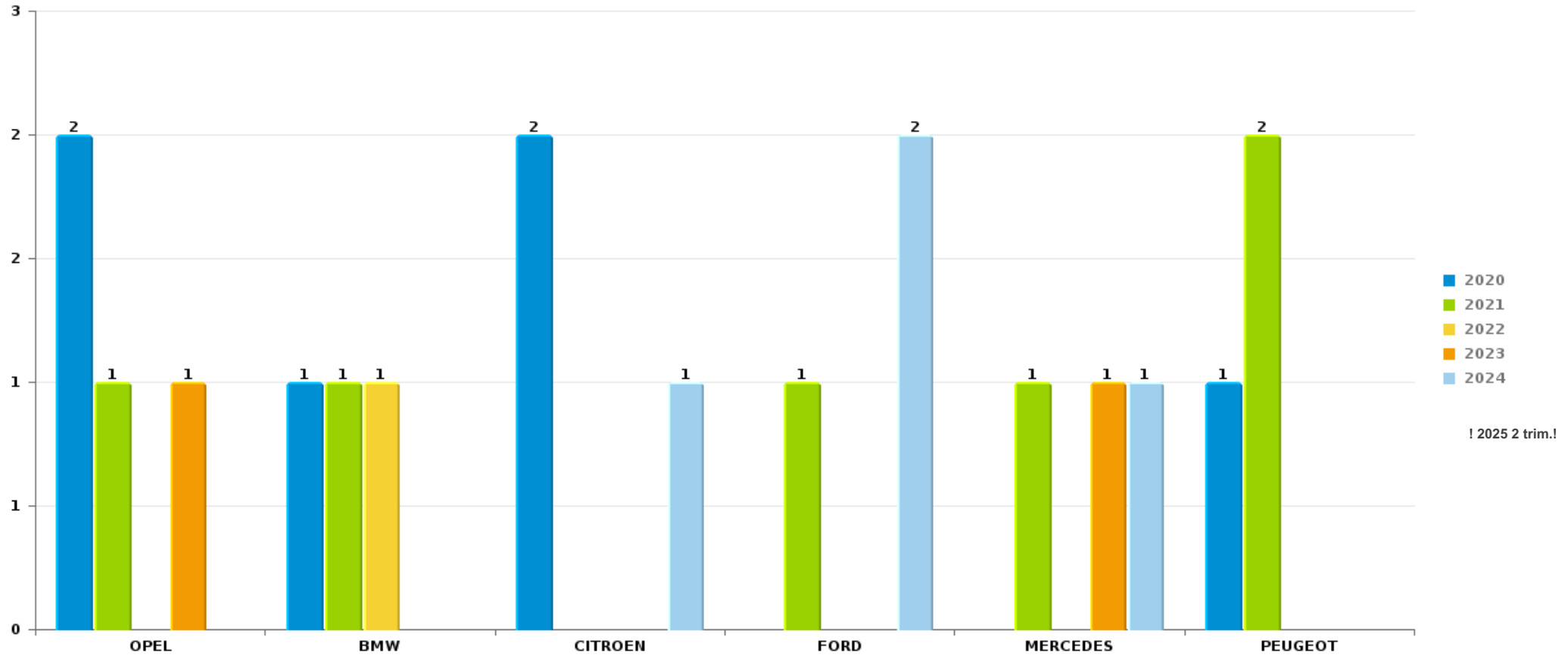
*Remarque: en ce qui concerne les objets, aucun total n'est reproduit étant donné que plusieurs objets peuvent avoir été volés lors d'un même fait.*



Saint-Georges-sur-Meuse

Vol de voiture

Nombre de voitures volées par marque (Top 5)



# ***STATISTIQUES POLICIERES DE CRIMINALITE***

---

***LIEU DE PERPETRATION: COMMUNE***

**Saint-Georges-sur-Meuse**

***PARTIE VI : SUSPECTS***



## Partie 1: Niveau FAITS (comptage du nombre de faits pour lesquels un certain type de suspect est impliqué)

### 1.1. Nombre d'infractions selon le sexe des suspects identifiés (par catégorie principale)

Étant donné que, tant un suspect identifié masculin qu'un suspect identifié féminin peuvent être impliqués lors d'un même fait, il est possible que la somme des colonnes «Hommes» et «Femmes» soit supérieure à la valeur de la colonne «Total...» (voir également la note méthodologique)

#### Saint-Georges-

2025

Catégorie principale / Sexe	Nombre total de faits avec au moins 1 suspect	Hommes	%	Femmes	%
Drogues	7	5	71,4%	2	28,6%
Infr. contre l'intégrité physique	6	4	66,7%	2	33,3%
Registre de population	5	5	100,0%	2	40,0%
Environnement	3	3	100,0%		
Infr. contre autres valeurs morales et sentiments	3	3	100,0%		
Vol et extorsion	3	3	100,0%	1	33,3%
Armes et explosifs	2	2	100,0%		
Code pénal social	2			2	100,0%
Infr. contre la sécurité publique	2	2	100,0%		
Fraude	1	1	100,0%		
Infr. contre l'autorité publique	1	1	100,0%	1	100,0%
<b>Total</b>	<b>35</b>	<b>29</b>	<b>82,9%</b>	<b>10</b>	<b>28,6%</b>



## 1.2. Nombre d'infractions selon le sexe des suspects identifiés (par figure criminelle)

Étant donné que, tant un suspect identifié masculin qu'un suspect identifié féminin peuvent être impliqués lors d'un même fait, il est possible que la somme des colonnes «Hommes» et «Femmes» soit supérieure à la valeur de la colonne «Total...» (voir également la note méthodologique)

### Saint-Georges-

2025

#### FC Cambriolage

Figure criminelle / Sexe	Nombre total de faits avec au moins 1 suspect identifié	Hommes	%
Cambriolage ds entreprise ou commerce	2	2	100,0%
Cambriolage dans bâtiment (total)	2	2	100,0%
Total	PA	PA	PA

#### FC Vol autre

Figure criminelle / Sexe	Nombre total de faits avec au moins 1 suspect identifié	Hommes	%	Femmes	%
Vol à l'étalage	1	1	100,0%	1	100,0%
Total	PA	PA	PA	PA	PA

#### PH Violence intrafamiliale (VIF)

Figure criminelle / Sexe	Nombre total de faits avec au moins 1 suspect identifié	Hommes	%	Femmes	%
VIF: physique, dans le couple	2			2	100,0%
VIF: physique, envers d'autres membres	2	2	100,0%		
Total	PA	PA	PA	PA	PA

## CRIMINALITE ENREGISTREE: SUSPECTS



### PH Drogues

Figure criminelle / Sexe	Nombre total de faits avec au moins 1 suspect identifié	Hommes	%
Vente de cocaïne	1	1	100,0%
Vente de drogues synthétiques	1	1	100,0%
Total	PA	PA	PA

### PH Violence dans l'espace public

Figure criminelle / Sexe	Nombre total de faits avec au moins 1 suspect identifié	Hommes	%
Violence physique (voie publique)	1	1	100,0%
Violence physique (endroit accessible au public)	1	1	100,0%
Violence psychique (voie publique)	3	3	100,0%
Total	PA	PA	PA

### PH Autre

Figure criminelle / Sexe	Nombre total de faits avec au moins 1 suspect identifié	Hommes	%
Cyberharcèlement	3	3	100,0%
Total	PA	PA	PA



### 1.3. Nombre d'infractions selon l'âge des suspects identifiés (par catégorie principale)

Étant donné que, tant un suspect identifié mineur qu'un suspect identifié majeur peuvent être impliqués lors d'un même fait, il est possible que la somme des colonnes «Mineur» et «Majeur» soit supérieure à la valeur de la colonne «Total...»  
(voir également la note méthodologique)

#### Saint-Georges-

2025

Catégorie principale / Âge	Nombre total de faits avec au moins 1 suspect identifié	Mineur	%	Majeur	%
Drogues	7			7	100,0%
Infr. contre l'intégrité physique	6	1	16,7%	5	83,3%
Registre de population	5			5	100,0%
Environnement	3			3	100,0%
Infr. contre autres valeurs morales et sentiments	3			3	100,0%
Vol et extorsion	3			3	100,0%
Armes et explosifs	2	1	50,0%	1	50,0%
Code pénal social	2			2	100,0%
Infr. contre la sécurité publique	2	1	50,0%	1	50,0%
Fraude	1			1	100,0%
Infr. contre l'autorité publique	1			1	100,0%
<b>Total</b>	<b>35</b>	<b>3</b>	<b>8,6%</b>	<b>32</b>	<b>91,4%</b>



## 1.4. Nombre d'infractions selon l'âge des suspects identifiés (par figure criminelle)

Étant donné que, tant un suspect identifié mineur qu'un suspect identifié majeur peuvent être impliqués lors d'un même fait, il est possible que la somme des colonnes «Mineur» et «Majeur» soit supérieure à la valeur de la colonne «Total...»  
(voir également la note méthodologique)

### Saint-Georges-

**2025**

#### FC Cambriolage

Figure criminelle / Âge	Nombre total de faits avec au moins 1 suspect identifié	Majeur	%
Cambriolage ds entreprise ou commerce	2	2	100,0%
Cambriolage dans bâtiment (total)	2	2	100,0%
<b>Total</b>	<b>PA</b>	<b>PA</b>	<b>PA</b>

#### FC Vol autre

Figure criminelle / Âge	Nombre total de faits avec au moins 1 suspect identifié	Majeur	%
Vol à l'étalage	1	1	100,0%
<b>Total</b>	<b>PA</b>	<b>PA</b>	<b>PA</b>

#### PH Violence intrafamiliale (VIF)

Figure criminelle / Âge	Nombre total de faits avec au moins 1 suspect identifié	Mineur	%	Majeur	%
VIF: physique, dans le couple	2			2	100,0%
VIF: physique, envers d'autres membres	2	1	50,0%	1	50,0%
<b>Total</b>	<b>PA</b>	<b>PA</b>	<b>PA</b>	<b>PA</b>	<b>PA</b>

#### PH Drogues

Figure criminelle / Âge	Nombre total de faits avec au moins 1 suspect identifié	Majeur	%
Vente de cocaïne	1	1	100,0%
Vente de drogues synthétiques	1	1	100,0%
<b>Total</b>	<b>PA</b>	<b>PA</b>	<b>PA</b>

## CRIMINALITE ENREGISTREE: SUSPECTS



### PH Violence dans l'espace public

Figure criminelle / Âge	Nombre total de faits avec au moins 1 suspect identifié	Mineur	%	Majeur	%
Violence physique (voie publique)	1			1	100,0%
Violence physique (endroit accessible au public)	1			1	100,0%
Violence psychique (voie publique)	3	1	33,3%	2	66,7%
<b>Total</b>	<b>PA</b>	<b>PA</b>	<b>PA</b>	<b>PA</b>	<b>PA</b>

### PH Autre

Figure criminelle / Âge	Nombre total de faits avec au moins 1 suspect identifié	Majeur	%
Cyberharcèlement	3	3	100,0%
<b>Total</b>	<b>PA</b>	<b>PA</b>	<b>PA</b>



## Partie 2: Niveau SUSPECTS-FAIT (comptage du nombre de combinaisons suspect-fait)

### 2.1. Nombre de suspects-fait selon le sexe des suspects identifiés (TOP 5 des catégories principales)

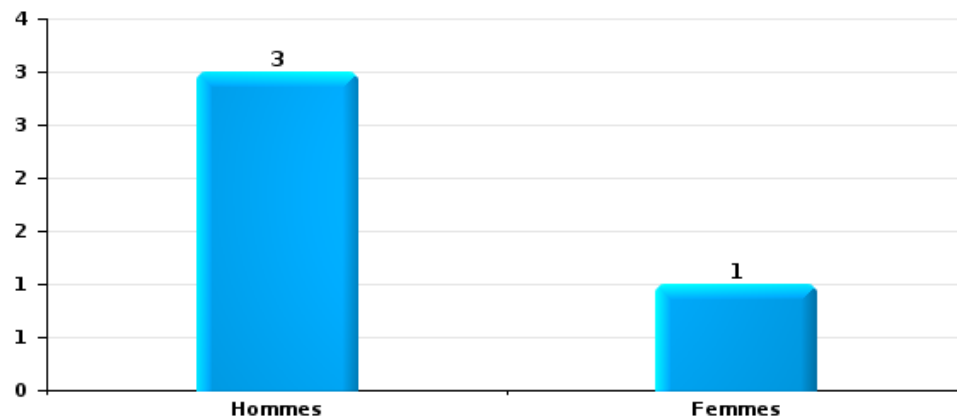
Lorsqu'un même suspect a commis plusieurs faits durant la période considérée, il est aussi comptabilisé plusieurs fois (voir également la note méthodologique)

#### Saint-Georges-sur-Meuse

2025

#### Vol et extorsion

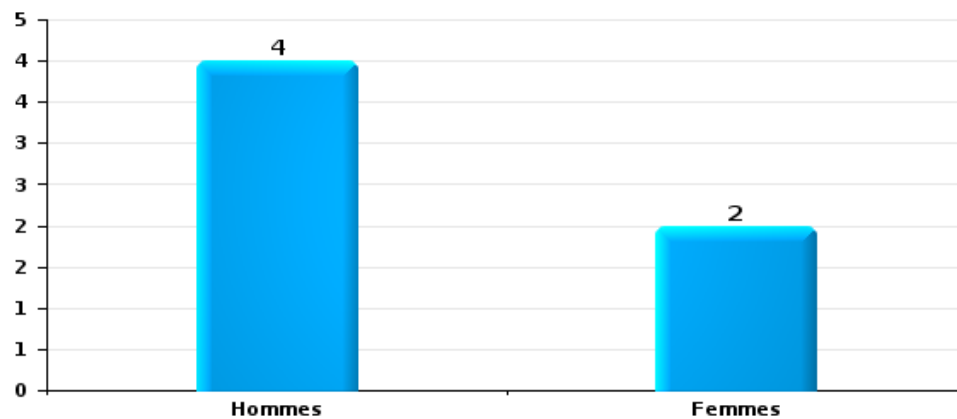
Nombre de suspects-fait selon le sexe





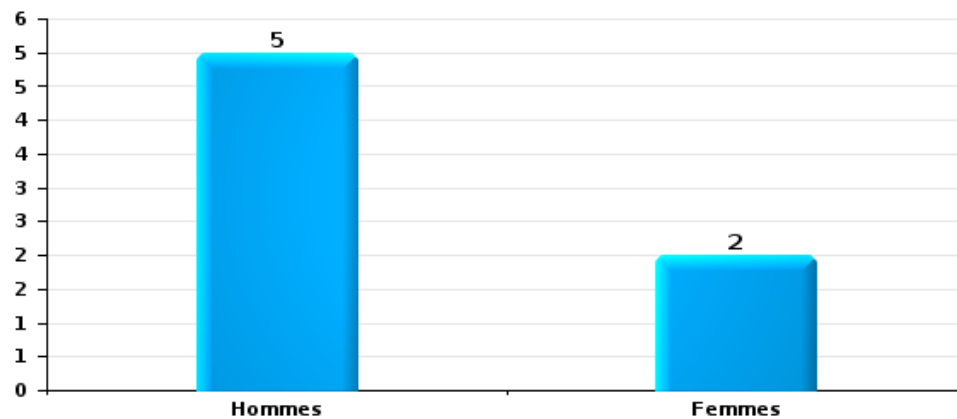
Infr. contre l'intégrité physique

Nombre de suspects-fait selon le sexe



Drogues

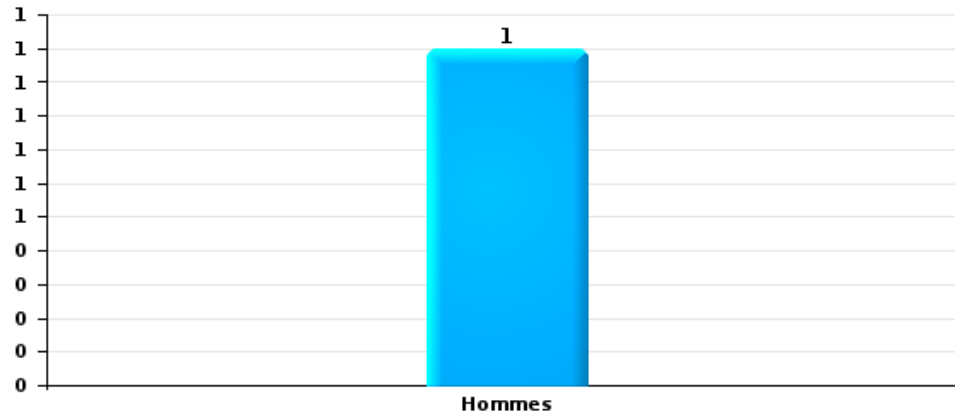
Nombre de suspects-fait selon le sexe





Fraude

Nombre de suspects-fait selon le sexe





## 2.2. Nombre de suspects-fait selon le sexe des suspects identifiés (TOP 5 des figures criminelles)

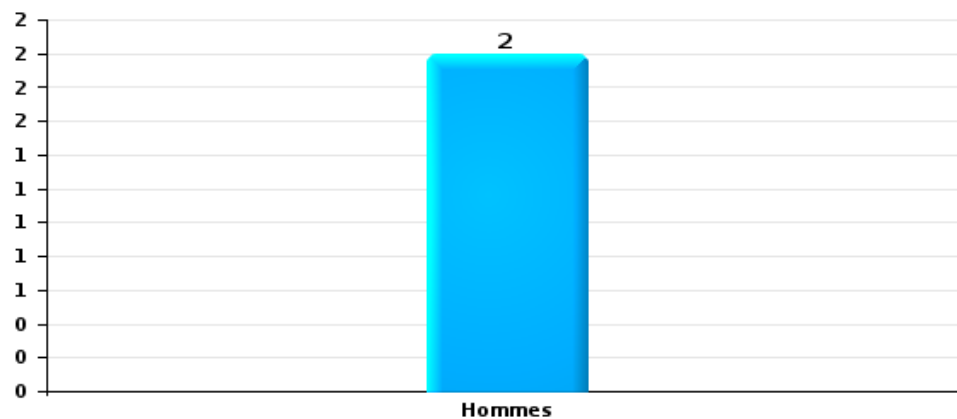
Lorsqu'un même suspect a commis plusieurs faits durant la période considérée, il est aussi comptabilisé plusieurs fois (voir également la note méthodologique)

### Saint-Georges-sur-Meuse

2025

### Cambriolage dans bâtiment (total)

Nombre de suspects-fait selon le sexe





### 2.3. Nombre de suspects-fait selon l'âge des suspects identifiés (TOP 5 des catégories principales)

1) Lorsqu'un même suspect a commis plusieurs faits durant la période considérée, il est aussi comptabilisé plusieurs fois, qu'il ait le même âge ou non – 2) Les suspects au-dessous de 14 ans et à partir de 90 ans ne sont pas repris dans le tableau (voir également la note méthodologique)

#### Saint-Georges-sur-Meuse

2025

Vol et extorsion


Nombre de suspects-fait par âge (chronologique)





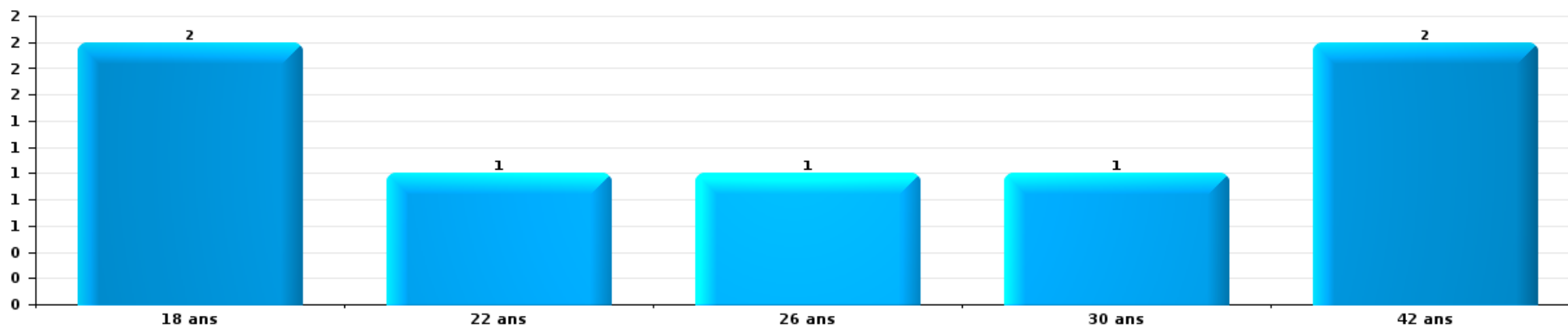
Infr. contre l'intégrité physique

Nombre de suspects-fait par âge (chronologique)



Drogues

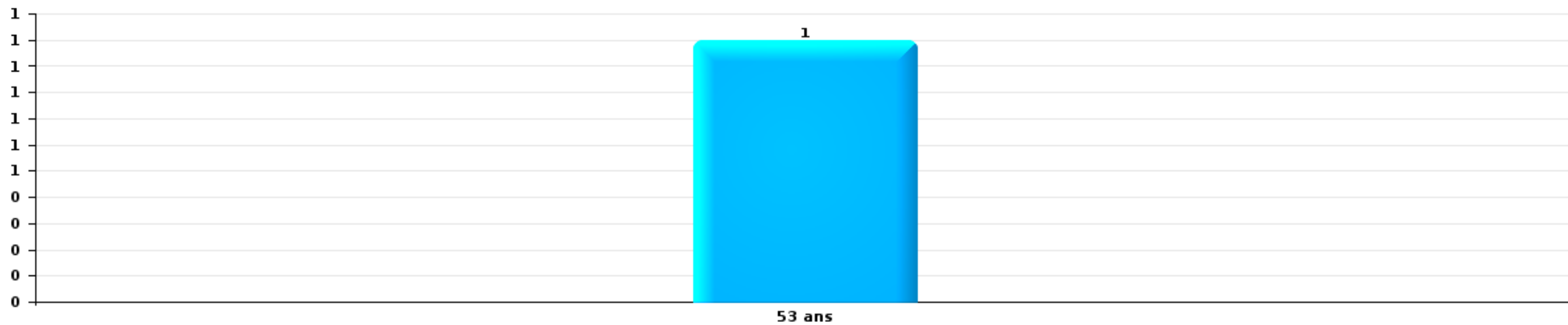
Nombre de suspects-fait par âge (chronologique)





Fraude

Nombre de suspects-fait par âge (chronologique)





## 2.4. Nombre de suspects-fait selon l'âge des suspects identifiés (TOP 5 des figures criminelles)

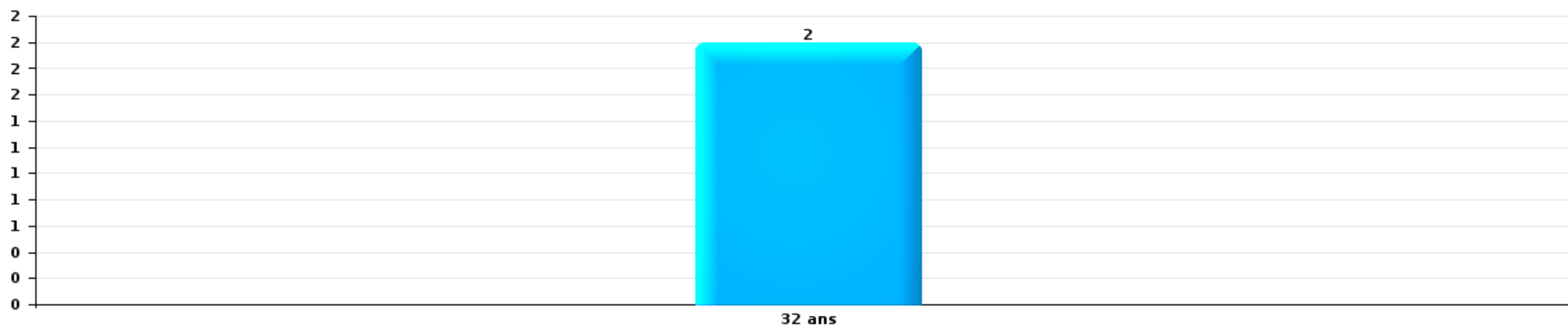
1) Lorsqu'un même suspect a commis plusieurs faits durant la période considérée, il est aussi comptabilisé plusieurs fois, qu'il ait le même âge ou non – 2) Les suspects au-dessous de 14 ans et à partir de 90 ans ne sont pas repris dans le tableau (voir également la note méthodologique)

### Saint-Georges-sur-Meuse

2025

### Cambriolage dans bâtiment (total)

Nombre de suspects-fait par âge (chronologique)



# ***STATISTIQUES POLICIERES DE CRIMINALITE***

---

***LIEU DE PERPETRATION: COMMUNE***

**Saint-Georges-sur-Meuse**

***ANNEXE I: DETAIL PAR CATEGORIE DE DELIT  
CODE PENAL***



Saint-Georges-sur-Meuse

Infraction Code pénal

Infr. contre l'intégrité physique

			2000	2015	2016	2017	2018	2019	2020	2021	2022	2023	2024	2025
Meurtre	Autres	Tent.		1										
		Sous-total		1										
Torture et maltraitance	Traitement inhumain	Acc.									1			
	Traitement dégradant	Acc.			1							1		
		Sous-total			1						1	1		
Coups et/ou blessures vol. en sphère familiale	Entre partenaires ou ex-partenaires	Acc.	4	20	8	7	10	15	10	17	10	21	22	16
	Lors d'un différend familial en général	Acc.	13											
	Par les parents envers un mineur	Acc.		3	2		1		2		1	3	5	1
	Par les parents envers personne vulnérable	Acc.				1								
	Envers les parents	Acc.		3	3	1	2	1	2	3	3	1	2	2
	Envers d'autres ascendants directs ou collatéraux	Acc.				1								
		Sous-total	17	26	13	10	13	16	14	20	14	25	29	19
Coups et/ou blessures vol. hors sphère familiale	Bagarres (=coups réciproques)	Acc.	2	4	8	6	7	6	1	4	3	6	2	1
	Coups envers fonctionnaire de police	Acc.				1						1		
	Envers un mineur par une pers. ayant autorité	Acc.			1	1	2			2			2	
	Envers un mineur qualité de l'auteur inconnue	Acc.	2	1	1	4	2	3	2	2	9	3	7	2
	Envers pers. vulnérable (qualité auteur inconnue)	Acc.											1	
	Envers un mineur par cohabitant sans rel. Autorité	Acc.								1		1		2
	Coups envers profession médicale	Acc.				1								
	Coups envers personnel institut d'enseignement	Acc.				1		1						
Non spécifié	Acc.	17	16	8	9	10	20	5	14	16	20	21	6	
		Sous-total	21	21	18	23	21	30	8	23	28	31	33	11
Abstention coupable		Acc.		1		1								
		Sous-total		1		1								
Autres infr. volontaires. c/ l'intégrité phys.	Privation de soins à enfant ou personne vulnérable	Acc.			2									
	Délaissement d'enfant ou personne vulnérable	Acc.			1									
	Abandon d'enfant dans le besoin	Acc.								1				
	Entrave méchante à la circulation	Acc.		1	1	3	2	2		3	4	5		1
	Voies de faits et violences légères	Acc.		1		1								
		Sous-total		2	4	4	2	2		4	4	5		1
Infr. involontaires contre l'intégrité physique	Coups et/ou blessures involontaires	Acc.		1		1			1					
	Abstention d'entretien enfant/personne vulnérable	Acc.					1							
	Morsure de chien	Acc.				2	1	2						
	Non spécifié	Acc.	1											
		Sous-total	1	1		3	2	2	1					



Infr. contre l'intégrité physique

		2000	2015	2016	2017	2018	2019	2020	2021	2022	2023	2024	2025
	Total	39	52	36	41	38	50	23	47	47	62	62	31



Infr. contre la liberté individuelle

		2000	2015	2016	2017	2018	2019	2020	2021	2022	2023	2024	2025
Prise d'otages	Acc.	1											
	Sous-total	1											
Enlèvement de mineur ou personne vulnérable	Tent.			1	1				2				
	Sous-total			1	1				2				
Détenion par un particulier	Acc.								1	5	1	1	
	Sous-total								1	5	1	1	
Total		1		1	1				3	5	1	1	



Infr. contre les mœurs

			2000	2015	2016	2017	2018	2019	2020	2021	2022	2023	2024	2025
Viol n'ayant pas causé la mort	Victime < 10a	Acc.				3		1	2		1			
	Victime 10a - 14a	Acc.	1		1					1				
	Victime majeure	Acc.	1					1	1	1				
	Victime âge inconnu	Acc.			1									
	Sous-total		2		2	3		2	3	2	1			
Viol avec conséquence inconnue		Acc.	1											
		Sous-total	1											
Viol n'ayant pas causé la mort (nvCPS)	Victime < 16a	Acc.										3	1	2
	Victime majeure	Acc.									1	1		
		Sous-total									1	4	1	2
Attentat à la pudeur avec violence / menace	Victime < 16a	Acc.			1	1	1	1		2				
		Sous-total			1	1	1	1		2				
Attentat à la pudeur sans violence / menace	Victime < 16a	Acc.		2	1		1	3	2		1			1
	Victime 16a - 18a	Acc.			1									
	Victime âge inconnu	Acc.	1											
		Sous-total	1	2	2		1	3	2		1			1
Attentat à la pudeur non spécifié		Acc.	1											
		Sous-total	1											
Atteinte intégrité sexuelle sans mort (nvCPS)	Victime < 16a	Acc.						1			3	5	5	2
	Victime 16a - 18a	Acc.									1			
	Victime majeure	Acc.										1		
		Sous-total							1		4	6	5	2
Pornographie enfantine	Détention	Acc.		1			3		1	2				
	Distribution	Acc.		1					1	1				
	Non spécifié	Acc.		1	1									
		Sous-total		3	1		3		2	3				
Pornographie		Acc.								1				
		Sous-total								1				
Incitation à la débauche	Publicité par ICT pour débauche	Acc.						1						
	Non spécifié	Acc.	1											
		Sous-total	1					1						
Exploitation de la débauche d'autrui	Victime mineure	Acc.					1							
	Victime majeure	Acc.						1						
	Age victime non spécifié	Acc.			1									
		Sous-total			1		1	1						



**Infr. contre les mœurs**

			2000	2015	2016	2017	2018	2019	2020	2021	2022	2023	2024	2025
Outrage public aux bonnes mœurs	Actions (exhibitionnisme, etc.)	Acc.		1				3	1					
	Ecrits, images, objets	Acc.		1	1					1				
	Contenu pornographique extrême ou violent (nvCPS)	Acc.										1	1	
		Sous-total		2	1			3	1	1		1	1	
Voyeurisme	Observation/enregistrement de nudité ou intimité	Acc.						2		1				
	Diffusion enregistrement nudité ou intimité	Acc.								1	1			
		Sous-total						2		2	1			
Voyeurisme direct (nvCPS)	Victime majeure	Acc.											1	
		Sous-total											1	
Voyeurisme via moyen technique ou autre (nvCPS)	Victime < 16a	Acc.										1		
	Victime majeure	Acc.										1		
		Sous-total										2		
Diffusion de contenu à caractère sexuel (nvCPS)	Victime < 16a	Acc.											1	
		Sous-total											1	
Diffusion contenu sex. but méchant/lucrat. (nvCPS)	Victime < 16a	Acc.										1		
	Victime majeure	Acc.											2	
		Sous-total										1	2	
Grooming online - avec ICT (nvCPS)	Victime < 16a	Acc.										1		
		Sous-total										1		
Images d'abus sexuels de mineurs (nvCPS)	Production/diffusion images abus sexuels (nvCPS)	Acc.										1		
	Détention/acquisition images abus sexuels (nvCPS)	Acc.											1	
		Sous-total										1	1	
		Total	6	7	8	4	6	14	8	11	8	16	12	5



**Infr. contre autres valeurs morales et sentiments**

			2000	2015	2016	2017	2018	2019	2020	2021	2022	2023	2024	2025	
Harcèlement	Harcèlement par téléphone (OLD)	Acc.	2												
		Tent.	1												
		Acc.	2	22	17	14	25	20	20	30	30	42	53		22
		Sous-total	5	22	17	14	25	20	20	30	30	42	53		22
Violation de sépulture		Acc.				1									
		Sous-total			1										
Violation du secret professionnel		Acc.					2		1			1			
		Sous-total				2		1			1				
Atteinte à l'honneur	Calomnie et diffamation	Acc.	6	4	3	2			3	4	1	2	7	4	
	Imputation calomnieuse	Acc.		1									1		
	Divulgateur méchant	Acc.										1	1		
	Injures (Délit)	Acc.	4								1				
	Sous-total		10	5	3	2			3	4	2	3	9	4	
Vie privée	Intrusion de nuit	Acc.										1			
	Violation de domicile par un particulier	Acc.	3	1	1		1	3	1	1	1	1			
	Violation du secret des lettres	Acc.	1	1							1	1			
	Sous-total		4	2	1		1	3	1	1	2	3		1	
Tapage nocturne		Acc.		2	1			1					1		
		Sous-total		2	1			1						1	
Abus faiblesses de personnes		Acc.											1		
		Sous-total											1		
Cyberlokkig (leurre de mineur par ICT)		Acc.												1	
		Sous-total													1
<b>Total</b>			<b>19</b>	<b>31</b>	<b>22</b>	<b>17</b>	<b>28</b>	<b>24</b>	<b>25</b>	<b>35</b>	<b>34</b>	<b>49</b>	<b>64</b>	<b>28</b>	



Infr. relative au statut juridique de l'enfant

			2000	2015	2016	2017	2018	2019	2020	2021	2022	2023	2024	2025
Non-représentation d'enfants	Par les parents	Acc.	7		1	6	4	2	4	3	6		3	
		Tent.	1											
	Par une personne qui en a la charge	Acc.								1		1		
		Sous-total	8		1	6	4	2	4	4	6	1	3	
		Total	8		1	6	4	2	4	4	6	1	3	



Vol et extorsion

			2000	2015	2016	2017	2018	2019	2020	2021	2022	2023	2024	2025	
Vol avec circ. aggr.	Avec violence	Acc.	1	2	5		1	4	2	2	1	2			
		Tent.		1	1		1		1						
	Sans violence	Acc.	77	72	57	67	62	62	30	28	36	25	24	19	
		Tent.	29	43	26	27	25	33	20	17	20	12	22	7	
	<b>Sous-total</b>		<b>107</b>	<b>118</b>	<b>89</b>	<b>94</b>	<b>89</b>	<b>99</b>	<b>53</b>	<b>47</b>	<b>57</b>	<b>39</b>	<b>46</b>	<b>26</b>	
Vol sans circ. aggr.	Avec violence	Acc.	1		1		2	1			1		3		
		Tent.					1							1	
	Sans violence, Vol à la tire	Acc.	5	5	3	3	2	3	1	4	1			1	1
		Tent.			1										
	Sans violence, Vol d'usage	Acc.									1			1	
	Sans violence, Vol domestique	Acc.	4	1		1	2		1	1	1	1	1	1	
Sans violence	Acc.	82	67	69	47	51	50	40	43	56	66	52	10		
	Tent.	2	2		1	1	1	1	1			2	1		
	<b>Sous-total</b>		<b>94</b>	<b>75</b>	<b>74</b>	<b>52</b>	<b>59</b>	<b>55</b>	<b>43</b>	<b>48</b>	<b>60</b>	<b>69</b>	<b>59</b>	<b>12</b>	
Vol non spécifié	Acc.	42	1		1									1	
	Tent.	11													
	<b>Sous-total</b>		<b>53</b>	<b>1</b>		<b>1</b>								<b>1</b>	
Extorsion	Acc.	1				1				1	2	1	2		
	Tent.	1			1	1	2	5	1	1			2		
	<b>Sous-total</b>	<b>2</b>			<b>1</b>	<b>2</b>	<b>2</b>	<b>5</b>	<b>2</b>	<b>3</b>	<b>1</b>	<b>4</b>			
	<b>Total</b>	<b>256</b>	<b>194</b>	<b>163</b>	<b>148</b>	<b>150</b>	<b>156</b>	<b>101</b>	<b>97</b>	<b>120</b>	<b>109</b>	<b>109</b>	<b>39</b>		



**Fraude**

		2000	2015	2016	2017	2018	2019	2020	2021	2022	2023	2024	2025
Blanchiment d'argent	Acc.					1	1	1		1	2	3	
	Sous-total					1	1	1		1	2	3	
Recel	Recel simple	3	4		2		1	1	3	1	2	2	
	Non spécifié	1											
	Sous-total	4	4		2		1	1	3	1	2	2	
Grivèlerie	Carburant / lubrifiant	3											
	Non spécifié	5											
	Sous-total	8											
Détournement et destruction frauduleuse	Cel frauduleux	4	3	2	1		1	1	5	6		1	
	D'héritage			1									
	Non spécifié	1											
	Sous-total	5	3	3	1		1	1	5	6		1	
Escroquerie	Fraude par internet		1	6	3	8	12	14	15	41	32	37	9
	Tent.		5	2	3		3	2	2	1	2	6	
	Escroquerie sans internet		1	4	4	5	4	4	4	6	4	5	
	Tent.		1		3		1			1		1	
	Non spécifié	2											
Sous-total	2	8	12	13	13	20	20	21	49	38	49	9	
Tromperie	Marchandises vendues / travail fourni							1			1		
	Sous-total							1			1		
Abus de confiance et infr. apparentées	Abus de confiance	6	1	5	3	8	2		6	1	2	3	1
	Abus des faiblesses		1	1			1			1	1	1	1
	Sous-total	6	2	6	3	8	3		6	2	3	4	2
Infr. liées à l'insolvabilité	Par le débiteur											1	
	Non spécifié				1								1
	Sous-total				1							1	1
<b>Total</b>		<b>25</b>	<b>17</b>	<b>21</b>	<b>20</b>	<b>22</b>	<b>26</b>	<b>24</b>	<b>35</b>	<b>59</b>	<b>46</b>	<b>60</b>	<b>12</b>



Dégradation de la propriété

			2000	2015	2016	2017	2018	2019	2020	2021	2022	2023	2024	2025
Incendie volontaire	Dans lieu habité (de jour)	Acc.							1					
	Dans lieu habité (de nuit)	Acc.				1	1	1						
		Tent.			1									
	Dans un autre lieu (de jour)	Acc.									1		1	
	Dans un autre lieu (de nuit)	Acc.	3	3	1	2	6	5	1	1	2	1	1	
	Dans un autre lieu (moment indéterminé)	Acc.	1										1	
	Non spécifié	Acc.	2											
		Sous-total	6	3	2	2	7	6	3	1	3	2	2	
Incendie involontaire		Acc.	5	6	1	1	2		4	2	3	3	5	
		Sous-total	5	6	1	1	2		4	2	3	3	5	
Destruction, dénaturation, dégradation	Avec circ. aggr.	Acc.	7						1				1	
	Destruction de biens agricoles	Acc.				1								
		Acc.	5						1					
	Non spécifié	Tent.	1											
		Sous-total	13			1			2			1		
Vandalisme	Sur véhicules	Acc.	8	24	38	22	26	23	15	44	23	27	27	13
	Sur autres biens mobiliers	Acc.	27	5	6	4	9	6	2	6	6	3	4	2
	Graffitis	Acc.		3		1		1	3	1				
	Autres détériorations sur biens immobiliers	Acc.	18	9	13	6	21	17	11	12	10	9	13	3
	Dégradation de clôture	Acc.		9	3	2	2	2	2	3	1	2	6	1
		Sous-total	53	50	60	35	58	49	33	66	40	41	50	19
		Total	77	59	63	38	68	55	42	69	46	47	57	19



Infr. contre la sécurité publique

		2000	2015	2016	2017	2018	2019	2020	2021	2022	2023	2024	2025	
Organisation criminelle	Acc.								1	2				
	Sous-total								1	2				
Association de malfaiteurs	Acc.				1				1	2				
	Sous-total				1				1	2				
Evasion de prisonniers	Non-respect surveillance électronique	Acc.			1									
	Sous-total				1									
Recel	Recel de cadavre	Acc.									1			
	Sous-total										1			
Menaces	Menace d'attentat	Acc.							1					
	Verbales	Acc.	19	5	7	5	7	13	4	10	15	15	19	6
	Ecrites	Acc.	1	1	2	5	6	2	8	1	3	2	7	1
	Par gestes, emblèmes	Acc.	2	8	8	5	13	6	4	11	5	10	12	4
	Non spécifié	Acc.	4											
	Sous-total	26	14	17	15	26	21	16	23	23	27	38	11	
	Total	26	14	17	17	26	21	16	25	27	28	38	11	



Infr. contre l'autorité publique

			2000	2015	2016	2017	2018	2019	2020	2021	2022	2023	2024	2025
Rébellion	Rébellion armée	Acc.				1		2				1		
	Rébellion non armée	Acc.		2		4	2	2	2			2	3	
		Sous-total		2		5	2	4	2			3	3	
Outrages		Acc.	1	1		2	2	5	2			2	2	
		Sous-total	1	1		2	2	5	2			2	2	
Autres infractions	Bris de scellés	Acc.						1			1			
	Loteries, maisons de jeu et de prêts sur gages	Acc.												1
		Sous-total						1			1			1
		Total	1	3		7	4	10	4		1	5	5	1



Infr. contre la foi publique

			2000	2015	2016	2017	2018	2019	2020	2021	2022	2023	2024	2025
Faux en écritures	Faux en écritures	Acc.	5	1	5		1	1	4	1	3	2		1
	Usage de faux en écrit. et écrit. falsifiées	Acc.			1		1	1	1		1	1		
		Sous-total	5	1	6		2	2	5	1	4	3		1
Usurpation	De nom	Acc.		4	1		1	1	4		2	1	2	
	Non spécifié	Acc.				1								
		Sous-total		4	1	1	1	1	4		2	1	2	
Contrefaçon / falsification	Contrefaçon	Acc.				1		1	1				3	
	Falsification	Acc.	1					1	1		1	1		1
		Sous-total	1			1		2	2		1	1	3	1
Fausses monnaies	Emission	Acc.	1						1					
	Autres	Acc.	1											
		Sous-total	2						1					
		Total	8	5	7	2	3	5	12	1	7	5	5	2



**Saint-Georges-sur-Meuse**

**Infraction Code pénal**

**Infr. contre la famille**

		2000	2015	2016	2017	2018	2019	2020	2021	2022	2023	2024	2025
<b>Abandon de famille</b>	Acc.	1	1			1							
	Sous-total	1	1			1							
<b>Refus du droit aux relations personnelles</b>	Acc.	7	4	1	8	3	21	9	11	12	11	2	3
	Sous-total	7	4	1	8	3	21	9	11	12	11	2	3
<b>Non-acquittement pension alimentaire</b>	Acc.	2	1		1								3
	Sous-total	2	1		1								3
	<b>Total</b>	<b>10</b>	<b>6</b>	<b>1</b>	<b>9</b>	<b>4</b>	<b>21</b>	<b>9</b>	<b>11</b>	<b>12</b>	<b>11</b>	<b>5</b>	<b>3</b>

**Criminalité informatique**

		2000	2015	2016	2017	2018	2019	2020	2021	2022	2023	2024	2025
<b>Hacking</b>	Acc.		1	3	4	1		1	1	1		3	1
	Sous-total		1	3	4	1		1	1	1		3	1
<b>Faux en informatique</b>	Acc.		1								1	3	1
	Sous-total		1								1	3	1
<b>Fraude informatique</b>	Acc.		13	16	16	5	5	9	2	25	20	21	8
	Tent.		2	1	1					1			
	Sous-total		15	17	17	5	5	9	2	26	20	21	8
<b>Sabotage</b>	Acc.		2		1	1							
	Sous-total		2		1	1							
	<b>Total</b>		<b>19</b>	<b>20</b>	<b>22</b>	<b>7</b>	<b>5</b>	<b>10</b>	<b>3</b>	<b>27</b>	<b>21</b>	<b>27</b>	<b>10</b>



Contravention Code pénal

		2000	2015	2016	2017	2018	2019	2020	2021	2022	2023	2024	2025
Injures (Contravention)	Acc.	3											
	Tent.	1											
	Sous-total	4											
Destruction d'animaux (Contravention)	Acc.	1											
	Sous-total	1											
Divagation d'animaux	Acc.	3											
	Sous-total	3											
Autres contraventions CP	Acc.	4											
	Sous-total	4											
<b>Total</b>		<b>12</b>											

# ***STATISTIQUES POLICIERES DE CRIMINALITE***

---

***LIEU DE PERPETRATION: COMMUNE***

**Saint-Georges-sur-Meuse**

***ANNEXE II: DETAIL PAR CATEGORIE DE DELIT  
LOIS SPECIALES***



**Saint-Georges-sur-Meuse**

**Infraction Lois spéciales**

**Drogues**

			2000	2015	2016	2017	2018	2019	2020	2021	2022	2023	2024	2025
<b>Détention</b>		Acc.	8	7	7	8	10	3	10	11	12	12	8	6
		Sous-total	8	7	7	8	10	3	10	11	12	12	8	6
<b>Usage</b>	Usage en groupe	Acc.	1											
	Usage individuel	Acc.	5											
	Faciliter l'usage	Acc.		1				1		1				
	Incitation à l'usage	Acc.											1	
		Sous-total	6	1				1		1			1	
<b>Importation et exportation</b>		Acc.							1	1				
		Sous-total							1	1				
<b>Fabrication</b>		Acc.		3	3	1		1	2	2			2	
		Sous-total		3	3	1		1	2	2			2	
<b>Commerce</b>		Acc.		1	2	4	2	3	1	7	2	2	5	1
		Sous-total		1	2	4	2	3	1	7	2	2	5	1
		Total	14	12	12	13	12	8	14	22	14	14	16	7

**Législation sur les étrangers**

			2000	2015	2016	2017	2018	2019	2020	2021	2022	2023	2024	2025
<b>Transmigration illégale</b>	Accès au territoire	Acc.		2	3	2	1							
	Séjour	Acc.	1	1	8	3	1	7	1				1	
	Inscription au registre des étrangers	Acc.		2	4	5		3	2	2			2	
		Sous-total	1	5	15	10	2	10	3	3	2			3
<b>Autres</b>		Acc.							1					
		Sous-total							1					
		Total	1	5	15	10	2	10	4	2			3	



**Environnement**

			2000	2015	2016	2017	2018	2019	2020	2021	2022	2023	2024	2025
<b>Déchets</b>	Déchets par professionnel	Acc.			1									
	Déchets par particulier	Acc.			1	2		2	1	3	2	3		2
	Déchets par personne indéterminée	Acc.	2											
	<b>Sous-total</b>		<b>2</b>		<b>2</b>	<b>2</b>		<b>2</b>	<b>1</b>	<b>3</b>	<b>2</b>	<b>3</b>		<b>2</b>
<b>Autres que déchets</b>	Urbanisme	Acc.	5			1				1			3	1
	Permis d'environnement	Acc.			1									1
	Pollution de l'eau	Acc.						1						
	Pollution de l'air	Acc.	1											
	Pollution du sol	Acc.												1
<b>Sous-total</b>		<b>6</b>			<b>2</b>			<b>1</b>	<b>1</b>			<b>3</b>	<b>3</b>	
<b>Biodiversité / Faune et flore</b>	Bien-être animal	Acc.	2	1			4	4	3	1	2	2		
	Permis / autorisation animaux	Acc.	1					1	1					
	<b>Sous-total</b>		<b>3</b>	<b>1</b>			<b>4</b>	<b>5</b>	<b>4</b>	<b>1</b>	<b>2</b>	<b>2</b>		
<b>Non spécifié</b>		Acc.	2											
	<b>Sous-total</b>		<b>2</b>											
<b>Total</b>			<b>13</b>	<b>1</b>	<b>2</b>	<b>4</b>	<b>4</b>	<b>7</b>	<b>6</b>	<b>5</b>	<b>4</b>	<b>5</b>	<b>3</b>	<b>5</b>



**Armes et explosifs**

			2000	2015	2016	2017	2018	2019	2020	2021	2022	2023	2024	2025
Détention illégale	Arme à feu	Acc.		4	12	7	3	2	9	6	9	5	5	1
	Arme blanche ou non à feu	Acc.			3	4		4	2		2	2	4	1
	Munition	Acc.				1				1	2			
	Pièces/accessoires	Acc.									1			
	Non spécifié	Acc.	2	1				1						
	Sous-total		2	5	15	12	3	7	11	7	14	7	9	2
Port / transport illégal	Arme à feu	Acc.						1		1	1			1
	Arme blanche ou non à feu	Acc.		2		4	4	5	1	1	4	4	1	1
	Non spécifié	Acc.	1											
	Sous-total		1	2		4	4	6	1	2	5	4	1	2
Commerce illégal	Arme blanche ou non à feu	Acc.				1								
	Sous-total					1								
Explosifs		Acc.				1	1							
	Sous-total					1	1							
Autre	Vente par correspondance/internet d'arme à feu	Acc.											1	
	Import / export / transit à un usage militaire	Acc.							1					
	Non spécifié	Acc.	1											
	Sous-total		1						1				1	
	Total		4	7	15	16	9	14	13	9	19	11	11	4

**Protection de la personne**

			2000	2015	2016	2017	2018	2019	2020	2021	2022	2023	2024	2025
Discrimination	Racisme et xénophobie	Acc.				2	1	2						
	Autre discrimination	Acc.											1	
	Sous-total					2	1	2					1	
Protection de la vie privée		Acc.									1			
	Sous-total										1			
Droit à l'image		Acc.							1					
	Sous-total								1					
	Total					2	1	2	1		1		1	



**Saint-Georges-sur-Meuse**

**Infraction Lois spéciales**

**Loi du football**

		2000	2015	2016	2017	2018	2019	2020	2021	2022	2023	2024	2025
<b>Pénétration zones du stade inaccessibles au public</b>	<b>Acc.</b>								1				
	<b>Sous-total:</b>								1				
	<b>Total:</b>								1				

**Sécurité privée**

		2000	2015	2016	2017	2018	2019	2020	2021	2022	2023	2024	2025
<b>Entreprises de gardiennage / de sécurité</b>	<b>Acc.</b>								2	6	10		
	<b>Sous-total:</b>								2	6	10		
	<b>Total:</b>								2	6	10		

**Protection de la jeunesse**

		2000	2015	2016	2017	2018	2019	2020	2021	2022	2023	2024	2025
<b>Législation sur l'obligation scolaire</b>	<b>Acc.</b>									1			
	<b>Sous-total:</b>									1			
<b>Législation sur la protection de la jeunesse</b>	<b>Acc.</b>		3	2	3	5	4	5	6	2	7	3	7
	<b>Sous-total:</b>		3	2	3	5	4	5	6	2	7	3	7
	<b>Total:</b>		3	2	3	5	4	5	6	3	7	3	7



Code pénal social

		2000	2015	2016	2017	2018	2019	2020	2021	2022	2023	2024	2025
<b>Harcèlement au travail</b>	Acc.					2					2	1	
	Sous-total:					2					2	1	
<b>Travail illégal</b>	Acc.								1				
	Sous-total:								1				
<b>Fraude sociale aux cotisations (travail au noir)</b>	Acc.		2	1	2		1	1		1	1	1	1
	Sous-total:		2	1	2		1	1		1	1	1	1
<b>Documents sociaux</b>	Acc.		2	2									
	Sous-total:		2	2									
<b>Escroquerie en droit pénal social</b>	Acc.				2	1			1		1		3
	Sous-total:				2	1			1		1		3
<b>Autres</b>	Acc.						1				1		
	Sous-total:						1				1		
	Total:		4	3	4	3	2	1	2	1	5	2	4

Ivresse et alcool

		2000	2015	2016	2017	2018	2019	2020	2021	2022	2023	2024	2025
<b>Ivresse publique</b>	Acc.		3	2	3	3	1	4	1		6	1	
	Sous-total:		3	2	3	3	1	4	1		6	1	
	Total:		3	2	3	3	1	4	1		6	1	

Registre de population

		2000	2015	2016	2017	2018	2019	2020	2021	2022	2023	2024	2025
	Acc.	10	15	38	14	17	16	14	12	12	20	19	5
	Sous-total:	10	15	38	14	17	16	14	12	12	20	19	5
	Total:	10	15	38	14	17	16	14	12	12	20	19	5



**Carte d'identité**

		2000	2015	2016	2017	2018	2019	2020	2021	2022	2023	2024	2025
<b>Pas en possession</b>	Acc.	1											
	Sous-total:	1											
<b>Refus de présentation</b>	Acc.	1										1	
	Sous-total:	1										1	
	<b>Total:</b>	<b>2</b>										<b>1</b>	

**Santé publique**

		2000	2015	2016	2017	2018	2019	2020	2021	2022	2023	2024	2025
<b>Denrées alimentaires</b>	Acc.											1	
	Sous-total:											1	
<b>Exercice de la médecine vétérinaire</b>	Acc.						1						
	Sous-total:						1						
<b>Refus ou négligence respect mesures</b>	Acc.							64	5				
	Sous-total:							64	5				
<b>Autres</b>	Acc.							3					
	Sous-total:							3					
	<b>Total:</b>						<b>1</b>	<b>67</b>	<b>5</b>			<b>1</b>	

**Travail**

		2000	2015	2016	2017	2018	2019	2020	2021	2022	2023	2024	2025
<b>Règlement général protection du travail</b>	Acc.			2	1				1				
	Sous-total:			2	1				1				
<b>Fraude sociale aux cotisations (travail au noir)</b>	Acc.										1		
	Sous-total:										1		
<b>Non spécifié</b>	Acc.										1		
	Sous-total:										1		
<b>Autres</b>	Acc.	1		1									
	Sous-total:	1		1									
	<b>Total:</b>	<b>1</b>		<b>3</b>	<b>1</b>				<b>1</b>		<b>2</b>		



**Protection des revenus publics**

		2000	2015	2016	2017	2018	2019	2020	2021	2022	2023	2024	2025
<b>Fraude sociale aux allocations</b>	Acc.			1									
	Sous-total:			1									
<b>Fraude fiscale - impôts sur le revenu</b>	Acc.						1						
	Sous-total:						1						
	<b>Total:</b>			1			1						

**Législation économique**

		2000	2015	2016	2017	2018	2019	2020	2021	2022	2023	2024	2025
<b>Sociétés</b>	Acc.							1					
	Sous-total:							1					
	<b>Total:</b>							1					

**Pratiques commerciales**

		2000	2015	2016	2017	2018	2019	2020	2021	2022	2023	2024	2025
<b>Registre de commerce</b>	Acc.			3									
	Sous-total:			3									
<b>Autres</b>	Acc.											1	
	Sous-total:											1	
	<b>Total:</b>			3								1	



Autres lois spéciales

		2000	2015	2016	2017	2018	2019	2020	2021	2022	2023	2024	2025
<b>Transport</b>	Acc.			1					1				
	Sous-total:			1					1				
<b>Energie</b>	Acc.											1	
	Sous-total:											1	
<b>Moyens de communications électroniques</b>	Acc.											1	
	Sous-total:											1	
<b>Autres</b>	Acc.	1											
	Sous-total:	1											
	<b>Total:</b>	<b>1</b>		<b>1</b>					<b>1</b>			<b>2</b>	

# ***STATISTIQUES POLICIERES DE CRIMINALITE***

---

***LIEU DE PERPETRATION: COMMUNE***

**Saint-Georges-sur-Meuse**

***ANNEXE III: DETAIL  
FIGURES CRIMINELLES / PHENOMENES***



Saint-Georges-sur-Meuse

FC Vol moyen de transport

		2000	2015	2016	2017	2018	2019	2020	2021	2022	2023	2024	2025
Vol de voiture	Acc.	23	3	5	6	5	4	6	6	4	2	6	1
	Tent.	6	2			1						1	
	<b>Total</b>	<b>29</b>	<b>5</b>	<b>5</b>	<b>6</b>	<b>6</b>	<b>4</b>	<b>6</b>	<b>6</b>	<b>4</b>	<b>2</b>	<b>7</b>	<b>1</b>
Vol de moto	Acc.	3		2	1			2	2	1		2	
	Total	3		2	1			2	2	1		2	
Carjacking	Acc.	1											
	Tent.											1	
	<b>Total</b>	<b>1</b>										<b>1</b>	
Vol dans les garages	Acc.	1	2	2	2	1	2	1	2	2	1	1	
	Total	1	2	2	2	1	2	1	2	2	1	1	
Vol de vélomoteur	Acc.	6	1	1	2	1		1		1		2	
	Total	6	1	1	2	1		1		1		2	
Vol de vélo	Acc.	3	3	1	6	2	3	2	2	3	1		
	Total	3	3	1	6	2	3	2	2	3	1		



**FC Cambriolage**

		2000	2015	2016	2017	2018	2019	2020	2021	2022	2023	2024	2025
<b>Cambriolage dans habitation</b>	Acc.	43	36	32	27	40	35	16	19	20	12	16	8
	Tent.	18	29	15	15	21	20	15	12	17	9	20	5
	<b>Total</b>	<b>61</b>	<b>65</b>	<b>47</b>	<b>42</b>	<b>61</b>	<b>55</b>	<b>31</b>	<b>31</b>	<b>37</b>	<b>21</b>	<b>36</b>	<b>13</b>
<b>Cambriolage ds entreprise ou commerce</b>	Acc.	15	10	13	12	3	11	3	2	2	3	1	6
	Tent.	9	7	4	6	1	7	3	2	1		1	1
	<b>Total</b>	<b>24</b>	<b>17</b>	<b>17</b>	<b>18</b>	<b>4</b>	<b>18</b>	<b>6</b>	<b>4</b>	<b>3</b>	<b>3</b>	<b>2</b>	<b>7</b>
<b>Cambriolage ds service public ou bâtiment administ</b>	Acc.	6	4	3	4	5	4	1		3	2		
	Tent.	1	2	6		1	1	2		1	1		
	<b>Total</b>	<b>7</b>	<b>6</b>	<b>9</b>	<b>4</b>	<b>6</b>	<b>5</b>	<b>3</b>		<b>4</b>	<b>3</b>		
<b>Vol au béliier</b>	Acc.					1	2						1
	Tent.		1				1						
	<b>Total</b>		<b>1</b>			<b>1</b>	<b>3</b>						<b>1</b>
<b>Cambriolage dans bâtiment (total)</b>	Acc.	62	50	48	43	48	50	20	21	25	17	17	14
	Tent.	28	38	25	21	23	28	20	14	19	10	21	6
	<b>Total</b>	<b>90</b>	<b>88</b>	<b>73</b>	<b>64</b>	<b>71</b>	<b>78</b>	<b>40</b>	<b>35</b>	<b>44</b>	<b>27</b>	<b>38</b>	<b>20</b>

**FC Vol autre**

		2000	2015	2016	2017	2018	2019	2020	2021	2022	2023	2024	2025
<b>Vol à main armée</b>	Acc.		2	3		1	2	1			1		
	Tent.	1		1		2	1						
	<b>Total</b>	<b>1</b>	<b>2</b>	<b>4</b>		<b>3</b>	<b>3</b>	<b>1</b>			<b>1</b>		
<b>Vol avec violence sans arme</b>	Acc.	3		3		4	3	1	3	5	2	5	2
	Tent.	1	1			1	1	6	1	2		2	
	<b>Total</b>	<b>4</b>	<b>1</b>	<b>3</b>		<b>5</b>	<b>4</b>	<b>7</b>	<b>4</b>	<b>7</b>	<b>2</b>	<b>7</b>	<b>2</b>
<b>Vol dans ou sur un véhicule</b>	Acc.	36	37	24	20	17	19	5	6	6	7	8	
	Tent.	4	2	1			4	2	2		2	2	
	<b>Total</b>	<b>40</b>	<b>39</b>	<b>25</b>	<b>20</b>	<b>17</b>	<b>23</b>	<b>7</b>	<b>8</b>	<b>6</b>	<b>9</b>	<b>10</b>	



**FC Vol autre**

		2000	2015	2016	2017	2018	2019	2020	2021	2022	2023	2024	2025
<b>Vol d'armes et explosifs</b>	Acc.	1	2	2	2	4				2	1	1	
	Total	1	2	2	2	4				2	1	1	
<b>Arrachage de sac à main</b>	Acc.										1		
	Total										1		
<b>Vol à l'arraché</b>	Acc.	1				1		1	1		1		
	Total	1				1		1	1		1		
<b>Vol à la tire</b>	Acc.	6	5	4	3	2	3	1	4	1		1	1
	Tent.			1									
	Total	6	5	5	3	2	3	1	4	1		1	1
<b>Vol à l'étalage</b>	Acc.		5	9	3	10	10	14	8	20	30	12	2
	Tent.		1		1						1		
	Total		6	9	4	10	10	14	8	20	31	12	2
<b>Vol par ruse</b>	Acc.	9	8	6	4	4	3	1	3	8	8	3	1
	Tent.			1			1			1		1	
	Total	9	8	7	4	4	4	1	3	9	8	4	1
<b>Vol de métaux</b>	Acc.	1	2	1	2	3	3		1	3	2	1	
	Total	1	2	1	2	3	3		1	3	2	1	
<b>Vol sur les chantiers</b>	Acc.		1	5	2	4		1			1	2	
	Tent.				1	1							
	Total		1	5	3	5		1			1	2	
<b>Home-invasion</b>	Acc.									1			
	Total									1			
<b>Vol d'animaux</b>	Acc.			2		1	1			1	1	2	
	Total			2		1	1			1	1	2	



**Criminalité ICT**

		2000	2015	2016	2017	2018	2019	2020	2021	2022	2023	2024	2025
Fraude de cartes de paiements	Acc.		4	4	5	2	2	3		8	4	2	4
	Tent.									1			
	<b>Total</b>		<b>4</b>	<b>4</b>	<b>5</b>	<b>2</b>	<b>2</b>	<b>3</b>		<b>9</b>	<b>4</b>	<b>2</b>	<b>4</b>
Phishing	Acc.			1	1			1		1		2	
	Tent.		1										
	<b>Total</b>		<b>1</b>	<b>1</b>	<b>1</b>			<b>1</b>		<b>1</b>		<b>2</b>	
Shouldersurfing	Acc.		1	2	3	2	1			3	2		
	Tent.												
	<b>Total</b>		<b>1</b>	<b>2</b>	<b>3</b>	<b>2</b>	<b>1</b>			<b>3</b>	<b>2</b>		

**FC Autre**

		2000	2015	2016	2017	2018	2019	2020	2021	2022	2023	2024	2025
Violence contre les métiers d'intérêt général	Acc.				3		2	1	2	1	5		1
	Tent.												
	<b>Total</b>				<b>3</b>		<b>2</b>	<b>1</b>	<b>2</b>	<b>1</b>	<b>5</b>		<b>1</b>
Viol collectif	Acc.										1		
	Tent.												
	<b>Total</b>										<b>1</b>		
Graffiti	Acc.		3		1		1	3	1				
	Tent.												
	<b>Total</b>		<b>3</b>		<b>1</b>		<b>1</b>	<b>3</b>	<b>1</b>				
Dégradation de voiture	Acc.	8	26	40	24	28	26	14	44	23	28	27	13
	Tent.												
	<b>Total</b>	<b>8</b>	<b>26</b>	<b>40</b>	<b>24</b>	<b>28</b>	<b>26</b>	<b>14</b>	<b>44</b>	<b>23</b>	<b>28</b>	<b>27</b>	<b>13</b>
Rixe au couteau	Acc.		1			1		1			1		
	Tent.		1										
	<b>Total</b>		<b>2</b>			<b>1</b>		<b>1</b>			<b>1</b>		



**PH Violence intrafamiliale (VIF)**

		2000	2015	2016	2017	2018	2019	2020	2021	2022	2023	2024	2025
<b>VIF: physique, dans le couple</b>	<b>Acc.</b>	4	20	8	7	10	16	10	17	10	23	22	16
	<b>Total</b>	4	20	8	7	10	16	10	17	10	23	22	16
<b>VIF: physique, envers des descendants</b>	<b>Acc.</b>		3	4	2	1	1	2		2	4	6	1
	<b>Total</b>		3	4	2	1	1	2		2	4	6	1
<b>VIF: physique, envers d'autres membres</b>	<b>Acc.</b>	13	3	5	2	2	1	2	3	4	1	3	3
	<b>Total</b>	13	3	5	2	2	1	2	3	4	1	3	3
<b>VIF: sexuelle, dans le couple</b>	<b>Acc.</b>						1		1		1	1	
	<b>Total</b>						1		1		1	1	
<b>VIF: sexuelle, envers des descendants</b>	<b>Acc.</b>			1		1		2					1
	<b>Total</b>			1		1		2					1
<b>VIF: sexuelle, envers d'autres membres</b>	<b>Acc.</b>	1							1				
	<b>Total</b>	1							1				
<b>VIF: psychique, dans le couple</b>	<b>Acc.</b>	14	5	4	15	11	24	15	14	23	11	9	3
	<b>Tent.</b>	1											
	<b>Total</b>	15	5	4	15	11	24	15	14	23	11	9	3
<b>VIF: psychique, envers des descendants</b>	<b>Acc.</b>			1						1	1		
	<b>Total</b>			1						1	1		
<b>VIF: psychique, envers d'autres membres</b>	<b>Acc.</b>			1				1		1			
	<b>Total</b>			1				1		1			
<b>VIF: économique, dans le couple</b>	<b>Acc.</b>			2		3	4			2	2	4	
	<b>Total</b>			2		3	4			2	2	4	
<b>VIF: économique, envers d'autres membres</b>	<b>Acc.</b>	3	2		2	1			1	2	1	5	
	<b>Total</b>	3	2		2	1			1	2	1	5	



**PH Hormones et dopage**

	2000	2015	2016	2017	2018	2019	2020	2021	2022	2023	2024	2025
<b>Engraissement illégal</b> Acc.							1					
Total							1					

**PH Drogues**

	2000	2015	2016	2017	2018	2019	2020	2021	2022	2023	2024	2025
<b>Vente de cocaïne</b> Acc.			1	2				1	1	1	1	1
Total			1	2				1	1	1	1	1

	2000	2015	2016	2017	2018	2019	2020	2021	2022	2023	2024	2025
<b>Import-export de cocaïne</b> Acc.							1					
Total							1					

	2000	2015	2016	2017	2018	2019	2020	2021	2022	2023	2024	2025
<b>Vente de drogues synthétiques</b> Acc.												1
Total												1

	2000	2015	2016	2017	2018	2019	2020	2021	2022	2023	2024	2025
<b>Production de cannabis (culture)</b> Acc.		3	3	1		1	1	2			1	
Total		3	3	1		1	1	2			1	

	2000	2015	2016	2017	2018	2019	2020	2021	2022	2023	2024	2025
<b>Vente de cannabis en grande quantité</b> Acc.						1						
Total						1						

	2000	2015	2016	2017	2018	2019	2020	2021	2022	2023	2024	2025
<b>Vente-traffic d'héroïne</b> Acc.			1			1						
Total			1			1						

**PH Trafic d'armes**

	2000	2015	2016	2017	2018	2019	2020	2021	2022	2023	2024	2025
<b>Commerce et production d'arme à feu et mun.</b> Acc.							1				1	
Total							1				1	

	2000	2015	2016	2017	2018	2019	2020	2021	2022	2023	2024	2025
<b>Commerce et production d'arme non à feu</b> Acc.					1							
Total					1							

**PH Traite des êtres humains**

	2000	2015	2016	2017	2018	2019	2020	2021	2022	2023	2024	2025
<b>TEH - exploitation sexuelle</b> Acc.			1		1	1						
Total			1		1	1						

**PH Violence dans l'espace public**



**PH Violence dans l'espace public**

		2000	2015	2016	2017	2018	2019	2020	2021	2022	2023	2024	2025
<b>Violence physique (transport public)</b>	Acc.									2		1	
	Total									2		1	
<b>Violence physique (voie publique)</b>	Acc.	4	11	9	7	10	13	7	15	9	15	14	4
	Tent.			1					2				
	Total	4	11	10	7	10	13	7	17	9	15	14	4
<b>Violence physique (autre endroit public)</b>	Acc.	2	1							1			1
	Total	2	1							1			1
<b>Violence physique (endroit accessible au public)</b>	Acc.	5	3	1	2	4	6	1		7	11	2	2
	Total	5	3	1	2	4	6	1		7	11	2	2
<b>Violence sexuelle (transport public)</b>	Acc.										1		
	Total										1		
<b>Violence sexuelle (voie publique)</b>	Acc.			2		1		1	2			2	
	Total			2		1		1	2			2	
<b>Violence sexuelle (autre endroit public)</b>	Acc.				1			1					
	Total				1			1					
<b>Violence sexuelle (endroit accessible au public)</b>	Acc.	2					3	1			1		
	Total	2					3	1			1		
<b>Violence psychique (transport public)</b>	Acc.				1		1			2			
	Total				1		1			2			
<b>Violence psychique (voie publique)</b>	Acc.	6	13	6	9	14	13	6	13	10	12	21	15
	Total	6	13	6	9	14	13	6	13	10	12	21	15
<b>Violence psychique (autre endroit public)</b>	Acc.												1
	Total												1
<b>Violence psychique (endroit accessible au public)</b>	Acc.	1	2	1	1	3	1	1	4	6	7	4	3
	Total	1	2	1	1	3	1	1	4	6	7	4	3



**PH Violence dans l'espace public**

		2000	2015	2016	2017	2018	2019	2020	2021	2022	2023	2024	2025
Vol à main armée (voie publique)	Acc.					1							
	Tent.	1				1	1						
	<b>Total</b>	<b>1</b>				<b>2</b>	<b>1</b>						
Vol à main armée (endroit accessible au public)	Acc.		1	3			2	1			1		
	Tent.			1									
	<b>Total</b>		<b>1</b>	<b>4</b>			<b>2</b>	<b>1</b>			<b>1</b>		
Vol avec violence sans arme (voie publique)	Acc.					1		1	1				2
	Tent.					1							2
	<b>Total</b>					<b>2</b>		<b>1</b>	<b>1</b>				<b>4</b>
Vol avec violence sans arme (autre endroit public)	Acc.	1											
	Tent.												
	<b>Total</b>	<b>1</b>											
Vol avec violence sans arme (endr. acces. au pub.)	Acc.	1		2		1	2			2	2	2	2
	Tent.												
	<b>Total</b>	<b>1</b>		<b>2</b>		<b>1</b>	<b>2</b>			<b>2</b>	<b>2</b>	<b>2</b>	<b>2</b>

**PH Autre**

		2000	2015	2016	2017	2018	2019	2020	2021	2022	2023	2024	2025
Faux policiers	Acc.		2										
	Tent.												
	<b>Total</b>		<b>2</b>										
Terrorisme, extrémisme et radicalisme	Acc.			1		1	2						
	Tent.												
	<b>Total</b>			<b>1</b>		<b>1</b>	<b>2</b>						
Cyberharcèlement	Acc.	2	10	9	7	11	13	12	11	14	18	30	12
	Tent.	1											
	<b>Total</b>	<b>3</b>	<b>10</b>	<b>9</b>	<b>7</b>	<b>11</b>	<b>13</b>	<b>12</b>	<b>11</b>	<b>14</b>	<b>18</b>	<b>30</b>	<b>12</b>
Fraude à l'identité	Acc.		6	3		3	1	7		2	3	6	
	Tent.		1	1					1	1			
	<b>Total</b>		<b>7</b>	<b>4</b>		<b>3</b>	<b>1</b>	<b>7</b>	<b>1</b>	<b>3</b>	<b>3</b>	<b>6</b>	



# ***STATISTIQUES POLICIERES DE CRIMINALITE***

---

*LIEU DE PERPETRATION: COMMUNE*

**Saint-Georges-sur-Meuse**

***ANNEXE IV: FAITS ENREGISTRES  
NON CRIMINELS***



Saint-Georges-sur-Meuse

Faits non criminels

Maladies / Décès / Disparition

	2000	2015	2016	2017	2018	2019	2020	2021	2022	2023	2024	2025
Suicide	5	7	5	3	2	5	4	1	5	8	5	2
Personne malade	1			3	1		6	2	1	4	1	3
Décès suspect					1	1						
Décès naturel	1	2	2	2	1	3	2		2	1	1	
Disparition (personne disparue)	3	5		2	1	2			1	1	2	1
Accident (sauf roulage)	2	2		1						1		
Cadavre non identifié					1							1
Non spécifié					1							
<b>Total</b>	<b>12</b>	<b>16</b>	<b>7</b>	<b>11</b>	<b>8</b>	<b>11</b>	<b>12</b>	<b>3</b>	<b>9</b>	<b>15</b>	<b>9</b>	<b>7</b>

Appels

	2000	2015	2016	2017	2018	2019	2020	2021	2022	2023	2024	2025
Appels	1											
<b>Total</b>	<b>1</b>											

Problèmes sociaux

	2000	2015	2016	2017	2018	2019	2020	2021	2022	2023	2024	2025
Différends familiaux	19	3	6	7	5	2	3	6	5	8	17	9
Différend (pas de coups)	8	2				1				1		
Affaire civile	1						1	1	1			
Protection de la jeunesse	2	3	1	3	2	2	1	2		1	5	8
Autres	2	1					1				1	
<b>Total</b>	<b>32</b>	<b>9</b>	<b>7</b>	<b>10</b>	<b>7</b>	<b>5</b>	<b>6</b>	<b>9</b>	<b>6</b>	<b>10</b>	<b>23</b>	<b>17</b>

Catastrophes

	2000	2015	2016	2017	2018	2019	2020	2021	2022	2023	2024	2025
Dégâts tempête		1										
<b>Total</b>		<b>1</b>										



**Ordre public**

	2000	2015	2016	2017	2018	2019	2020	2021	2022	2023	2024	2025
Troubles		1										
<b>Total</b>		1										

**Agissements suspects**

	2000	2015	2016	2017	2018	2019	2020	2021	2022	2023	2024	2025
	11	4	3	2	3	2		1	1		1	
<b>Total</b>	11	4	3	2	3	2		1	1		1	

**Objets trouvés**

	2000	2015	2016	2017	2018	2019	2020	2021	2022	2023	2024	2025
	2			1	1							
<b>Total</b>	2			1	1							

**Objets perdus**

	2000	2015	2016	2017	2018	2019	2020	2021	2022	2023	2024	2025
	111	66	105	111	118	110	97	103	104	88	82	45
<b>Total</b>	111	66	105	111	118	110	97	103	104	88	82	45

**Autres non-infractions**

	2000	2015	2016	2017	2018	2019	2020	2021	2022	2023	2024	2025
Non-respect des conditions				1			2	1	1			
Procès-verbal d'information	2	6	3	1	3	2			2	1	3	
Notification		2	3	4	6	1	5	14	12	7	5	10
Comportement lié à une radicalisation violente			1									
Demande signalement surveillance électronique								4	2	2	5	3
Fonction de contrôle armes		2		1				1				
Autres non infractions	4											
<b>Total</b>	6	10	7	7	9	3	7	20	17	10	13	13

