

STATISTIQUES POLICIERES DE CRIMINALITE

LIEU DE PERPETRATION: COMMUNE

Remicourt

2000 - 1er Semestre 2025

Police fédérale - DGRIDRIIBIPOL

STATISTIQUES POLICIERES DE CRIMINALITE

LIEU DE PERPETRATION: COMMUNE

Remicourt

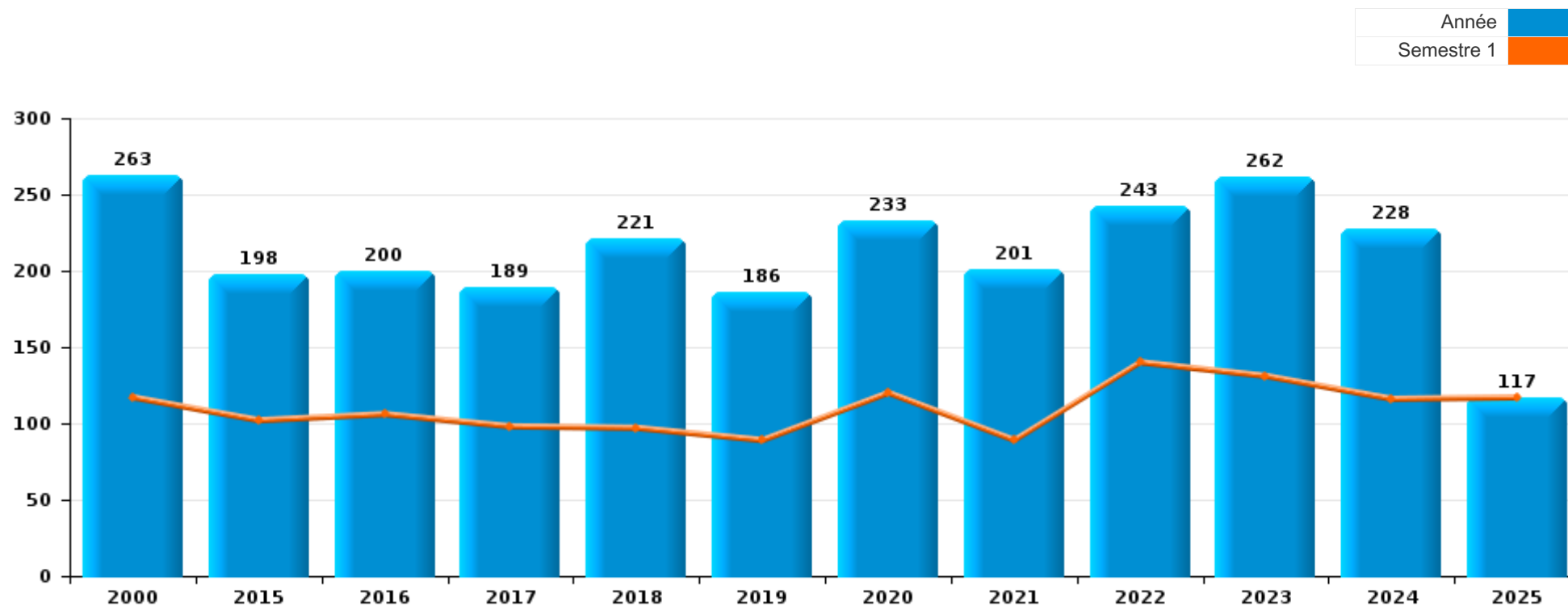
PARTIE I : INFRACTIONS JUDICIAIRES

CRIMINALITE ENREGISTREE COMMISE AU NIVEAU DE LA COMMUNE



Remicourt

	2000	2015	2016	2017	2018	2019	2020	2021	2022	2023	2024	2025
Nombre total des délits	263	198	200	189	221	186	233	201	243	262	228	117



FPF/DGR/DRI/BIPOL - Statistiques policières de criminalité (date de clôture: 31/10/2025)

Les données pour les années 2001 jusqu'à 2014 ne sont plus publiées mais restent disponibles sur demande auprès du service BIPOL.

Les données pour 2025 ne concernent que le 1er semestre.



Remicourt

	2000	2015	2016	2017	2018	2019	2020	2021	2022	2023	2024	2025
Vol et extorsion	117	64	73	72	72	46	41	32	63	60	39	18
Infr. contre l'intégrité physique	22	25	23	20	23	16	28	24	25	29	27	16
Infr. contre autres valeurs morales et sentiments	4	11	23	16	24	12	21	15	15	33	31	15
Dégradation de la propriété	42	21	13	16	11	15	17	10	14	16	9	12
Fraude	10	9	8	9	3	21	13	21	31	27	31	5
Infr. contre la sécurité publique	11	14	11	15	22	14	15	8	20	16	10	9
Criminalité informatique		7	6	8	4	7	13	9	17	22	31	14
Armes et explosifs		4	6	2	8	16	7	13	6	7	4	5
Infr. contre la famille	12	4	4	4	2	2		9	3	14	5	9
Registre de population		9	3	2	2	3	6	7	15	8	7	1
Infr. relative au statut juridique de l'enfant	5	2	4	3	3	7	6	11	6	7	5	1
Infr. contre les mœurs		5	3	6	2	6	8	9	4	2	8	2
Environnement	6	4	7	4	4	6	2	4	3	7	2	3
Drogues	13	5	3	4	2	3	5	5	4	4	1	
Protection de la jeunesse	5	3	2	2	3	4	4	4	5	5	6	5
Infr. contre la foi publique	4	6	4	2		4	9	5	6	3	3	
Législation sur les étrangers	3		1	1	25		3	3	1		1	1
Santé publique	2						23	6				
Infr. contre l'autorité publique		3			7	1	3	4		1	3	1
Ivresse et alcool				1	1	1	1	2	2		1	
Protection de la personne	2	1					2		1		2	
Code pénal social			2	1	1	1	1			1		
Autres lois spéciales							4		1		1	
Infr. contre la liberté individuelle			3				1				1	
Contravention Code pénal	3											
Exercice illégal de l'autorité publique			1	1								
Protection des revenus publics	2											
Carte d'identité						1						
Hormones et dopage					1							
Législation économique									1			
Marchand de sommeil					1							
Pratiques commerciales		1										
Sous-total	263	198	200	189	221	186	233	201	243	262	228	117
Contravention règlement policier local		7	4	3	5	7	3	4	5	8	3	2
Sous-total		7	4	3	5	7	3	4	5	8	3	2
Total	263	205	204	192	226	193	236	205	248	270	231	119

FPF/DGR/DRI/BIPOL - Statistiques policières de criminalité (date de clôture: 31/10/2025)

Les données pour les années 2001 jusqu'à 2014 ne sont plus publiées mais restent disponibles sur demande auprès du service BIPOL.

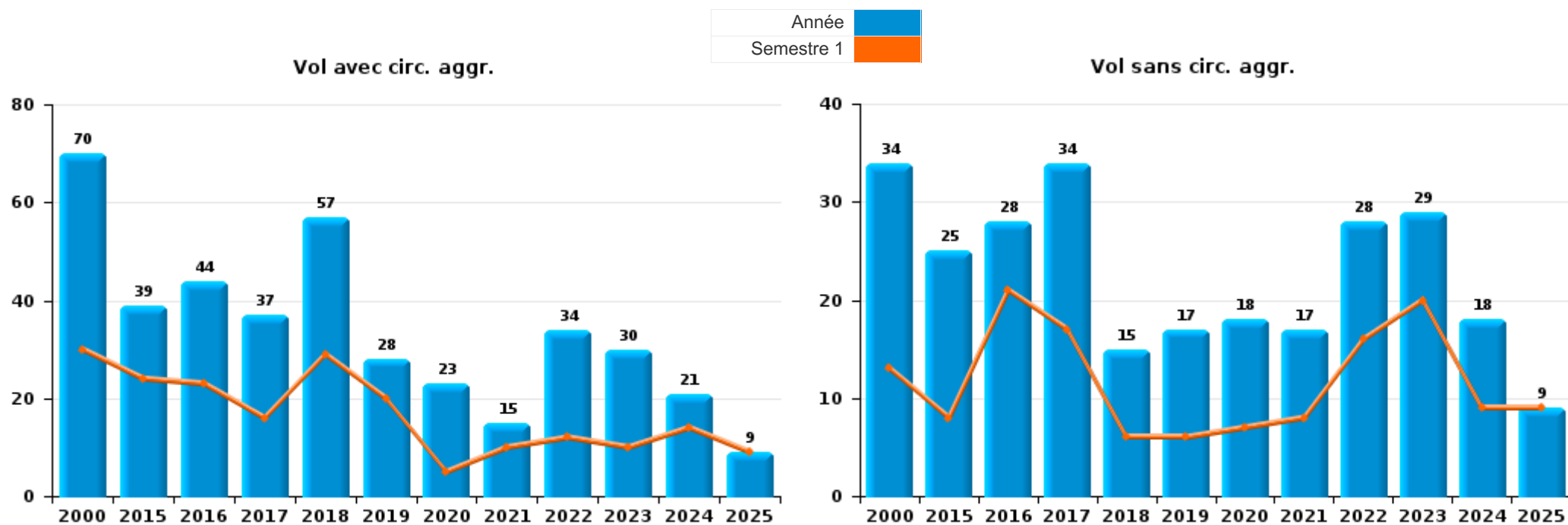
Les données pour 2025 ne concernent que le 1er semestre.



I.1. Catégorie des infractions : Vol et extorsion (top 5 des infractions au niveau national 2024)

Remicourt

	2000	2015	2016	2017	2018	2019	2020	2021	2022	2023	2024	2025
Vol avec circ. aggr.	70	39	44	37	57	28	23	15	34	30	21	9
Vol sans circ. aggr.	34	25	28	34	15	17	18	17	28	29	18	9
Vol non spécifié	13		1									
Extorsion				1		1			1	1		
Total	117	64	73	72	72	46	41	32	63	60	39	18



PPF/DGR/DRI/BIPOL - Statistiques policières de criminalité (date de clôture: 31/10/2025)
 Les données pour les années 2001 jusqu'à 2014 ne sont plus publiées mais restent disponibles sur demande auprès du service BIPOL.
 Les données pour 2025 ne concernent que le 1er semestre.



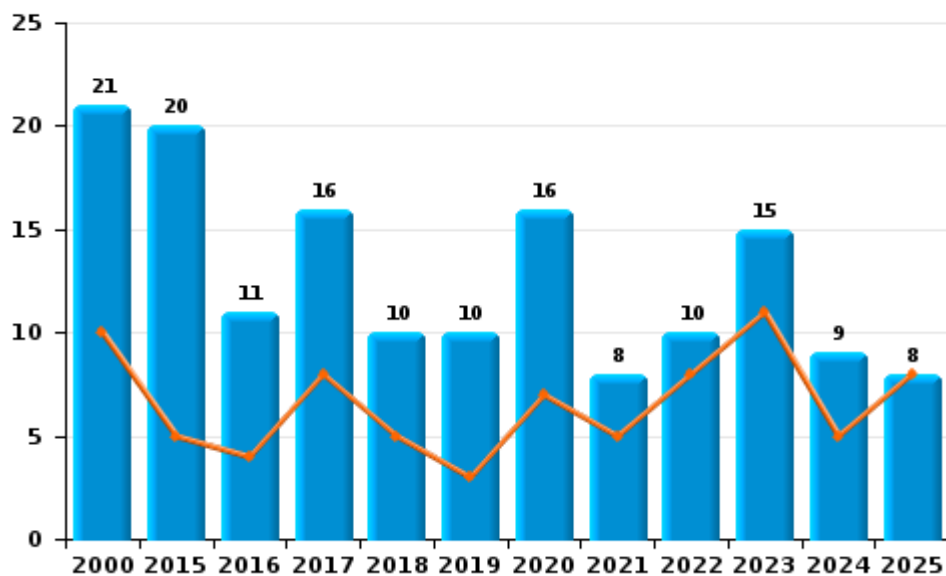
I.2. Catégorie des infractions : Dégradation de la propriété (top 5 des infractions au niveau national 2024)

Remicourt

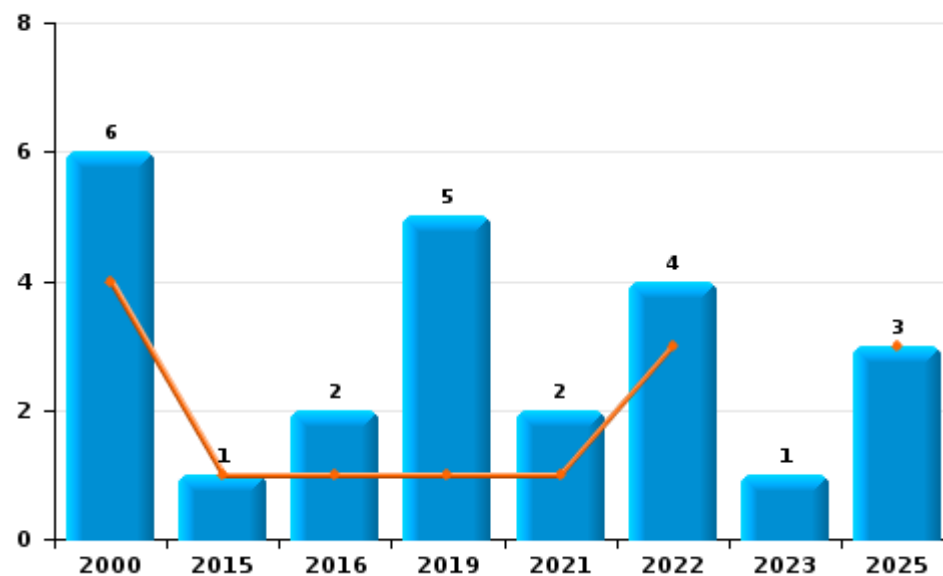
	2000	2015	2016	2017	2018	2019	2020	2021	2022	2023	2024	2025
Vandalisme	21	20	11	16	10	10	16	8	10	15	9	8
Destruction, dénaturation, dégradation	15				1		1					1
Incendie involontaire	4	1	1			2		2	4	1		2
Incendie volontaire	2		1			3						1
Total	42	21	13	16	11	15	17	10	14	16	9	12

Année ■
Semestre 1 ■

Vandalisme



Incendie



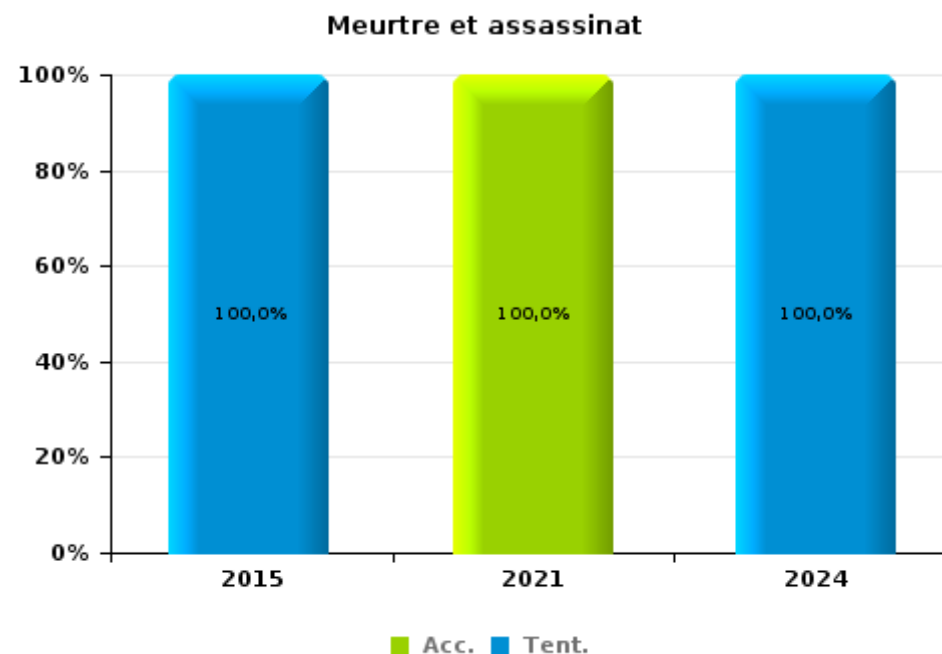
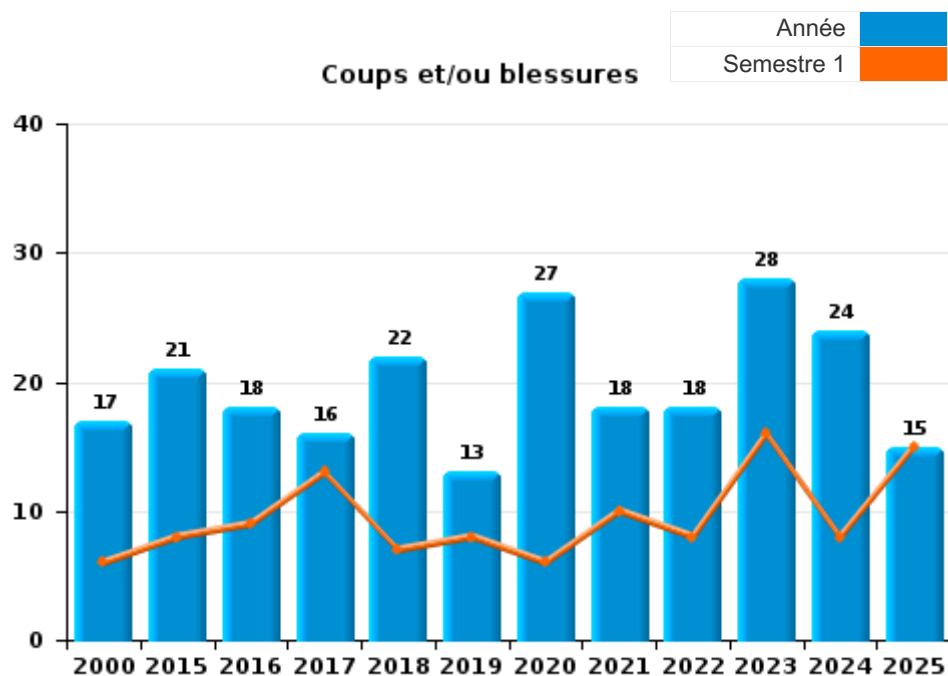
FPF/DGR/DRI/BIPOL - Statistiques policières de criminalité (date de clôture: 31/10/2025)
 Les données pour les années 2001 jusqu'à 2014 ne sont plus publiées mais restent disponibles sur demande auprès du service BIPOL.
 Les données pour 2025 ne concernent que le 1er semestre.



I.3. Catégorie des infractions : Infr. contre l'intégrité physique (top 5 des infractions au niveau national 2024)

Remicourt

	2000	2015	2016	2017	2018	2019	2020	2021	2022	2023	2024	2025
Coups et/ou blessures	17	21	18	16	22	13	27	18	18	28	24	15
Autres	5	3	5	4	1	3	1	5	7	1	2	1
Meurtre et assassinat		1						1			1	
Total	22	25	23	20	23	16	28	24	25	29	27	16





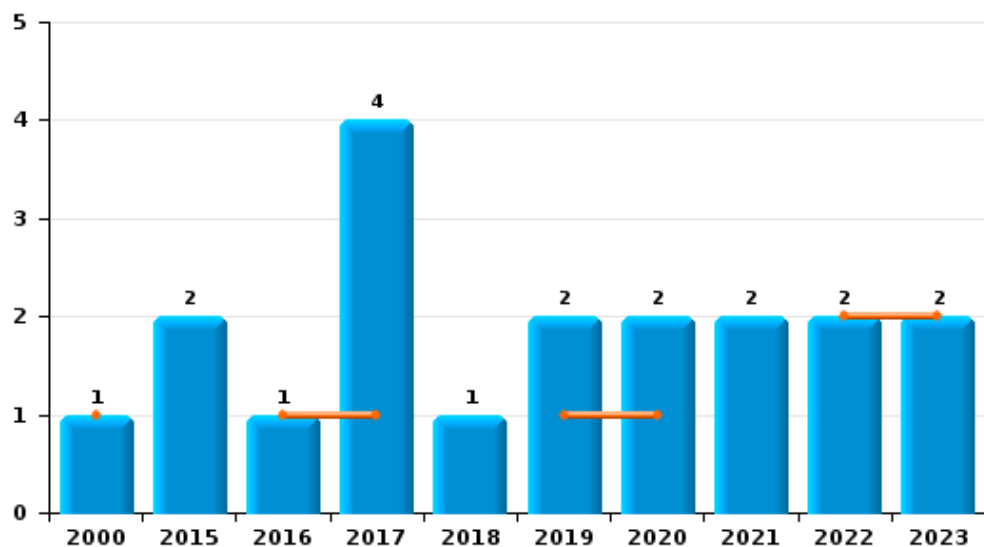
I.4. Catégorie des infractions : Drogues (top 5 des infractions au niveau national 2024)

Remicourt

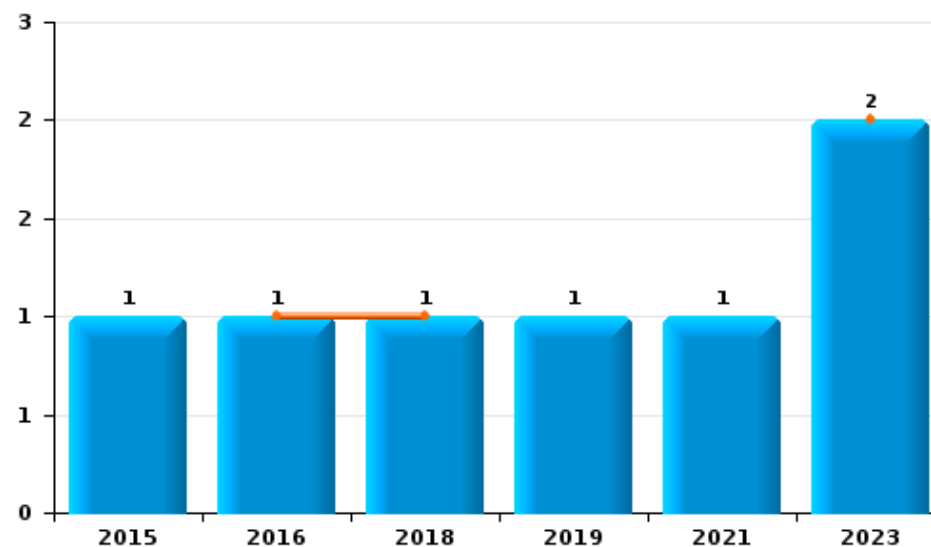
	2000	2015	2016	2017	2018	2019	2020	2021	2022	2023	2024	2025
Détention	1	2	1	4	1	2	2	2	2	2		
Usage	10											
Fabrication		2	1				2	1	2		1	
Commerce		1	1		1	1		1		2		
Importation et exportation	2							1				
Autres							1					
Total	13	5	3	4	2	3	5	5	4	4	1	



Détention



Commerce



FPF/DGR/DRI/BIPOL - Statistiques policières de criminalité (date de clôture: 31/10/2025)
 Les données pour les années 2001 jusqu'à 2014 ne sont plus publiées mais restent disponibles sur demande auprès du service BIPOL.
 Les données pour 2025 ne concernent que le 1er semestre.



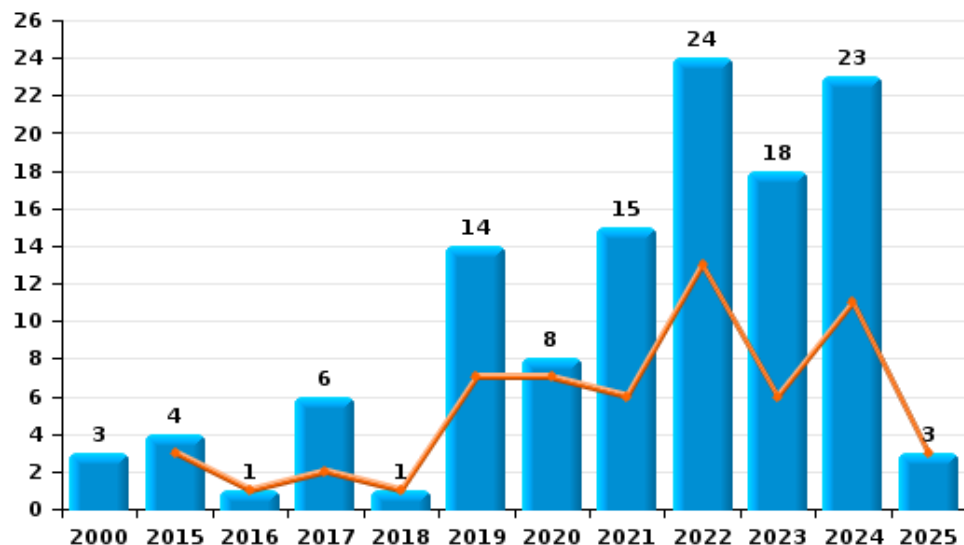
I.5. Catégorie des infractions : Fraude (top 5 des infractions au niveau national 2024)

Remicourt

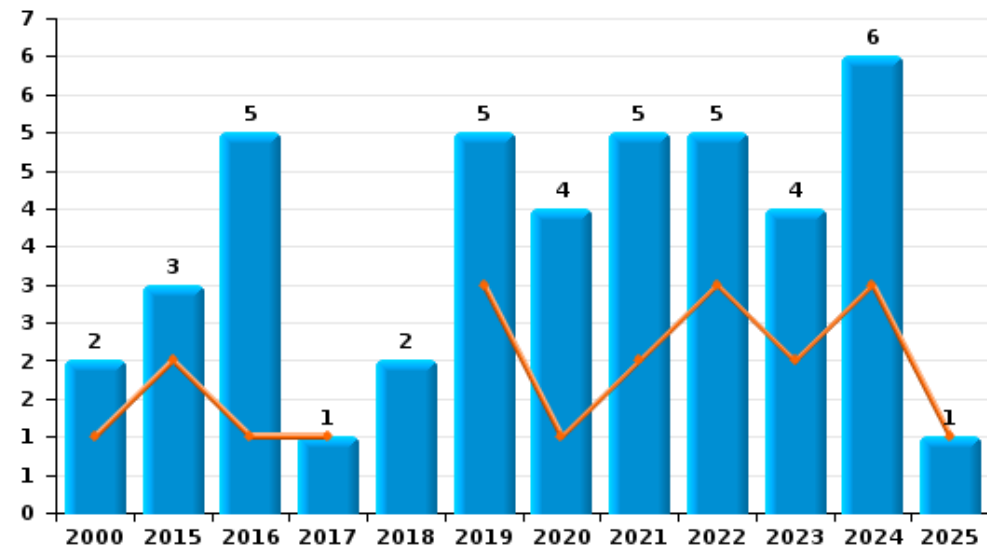
	2000	2015	2016	2017	2018	2019	2020	2021	2022	2023	2024	2025
Escoquerie	3	4	1	6	1	14	8	15	24	18	23	3
Abus de confiance et infr. apparentées	2	3	5	1	2	5	4	5	5	4	6	1
Fraudes: Autres	3	2				1			1		1	1
Recel			1	2		1				4		
Détournement et destruction frauduleuse	1						1	1	1	1	1	
Grivèlerie	1		1									
Total	10	9	8	9	3	21	13	21	31	27	31	5



Escoquerie



Abus de confiance et infr. apparentées



STATISTIQUES POLICIERES DE CRIMINALITE

LIEU DE PERPETRATION: COMMUNE

Remicourt

PARTIE II : FIGURES CRIMINELLES / PHENOMENES



Remicourt

FC Vol moyen de transport

	2000	2015	2016	2017	2018	2019	2020	2021	2022	2023	2024	2025
Vol de voiture	15	1	1	4	3	1	3	2	3	5	1	
Vol de moto		1					1			1		
Carjacking									1			
Vol dans les garages		1	1	1	3			1		2		
Vol de vélomoteur	1			1						1		
Vol de vélo	2	3		2	3	1		1	2	1	1	

FC Cambriolage

	2000	2015	2016	2017	2018	2019	2020	2021	2022	2023	2024	2025
Cambriolage dans habitation	45	23	24	13	44	16	15	10	20	19	11	6
Cambriolage ds entreprise ou commerce	6	3	3	4	1	1	2		5	1		2
Cambriolage ds service public ou bâtiment administ	3		2	5	1	1	1		1	1	1	
Cambriolage dans bâtiment (total)	54	26	29	22	46	18	18	10	26	21	12	8



FC Vol autre

	2000	2015	2016	2017	2018	2019	2020	2021	2022	2023	2024	2025
Vol à main armée			1	1			1					
Vol avec violence sans arme	1	1	2	1		2			5	2	1	
Vol dans ou sur un véhicule	9	7	10	15	7	7	3	5	9	7	8	2
Vol d'armes et explosifs			1	1	2	1					1	1
Vol à l'arraché	1											
Vol à la tire	3	1	1		1		1		3		2	
Vol à l'étagère			1		4				2	7		
Vol par ruse		1	2	2		3	2	1	1		2	
Vol de métaux	1		2	6		3	1		1	3	1	
Vol sur les chantiers	5			1		4				2		
Home-invasion										1		
Vol d'animaux		1							1			
Vol de cargaison					1							

Criminalité ICT

	2000	2015	2016	2017	2018	2019	2020	2021	2022	2023	2024	2025
Fraude de cartes de paiements			2	3	1	2	2	1	2		2	
Phishing						4	3	2	2	3	5	5
Shouldersurfing				2								
Skimming			2								1	

FC Autre

	2000	2015	2016	2017	2018	2019	2020	2021	2022	2023	2024	2025
Violence contre les métiers d'intérêt général			1			1			1			
Dégradation de voiture	3	17	7	9	6	6	5	5	7	8	5	4
Rixe au couteau			1									



PH Violence intrafamiliale (VIF)

	2000	2015	2016	2017	2018	2019	2020	2021	2022	2023	2024	2025
VIF: physique, dans le couple	1	7	6	11	12	9	13	4	6	17	8	5
VIF: physique, envers des descendants				1	1	1	2	1	1	1	2	3
VIF: physique, envers d'autres membres	7	3	1		2		1	1	4	1	6	
VIF: sexuelle, dans le couple					1							
VIF: sexuelle, envers des descendants		1		1			1	1				
VIF: sexuelle, envers d'autres membres							1					
VIF: psychique, dans le couple	7	4	7	9	5	7	6	20	11	23	11	12
VIF: psychique, envers des descendants					1							
VIF: psychique, envers d'autres membres		1							3			
VIF: économique, dans le couple				2			1			2		
VIF: économique, envers d'autres membres	11	3	1		2	1		1				

PH Hormones et dopage

	2000	2015	2016	2017	2018	2019	2020	2021	2022	2023	2024	2025
Dopage humain					1							

PH Drogues

	2000	2015	2016	2017	2018	2019	2020	2021	2022	2023	2024	2025
Production de cannabis (culture)			1						2		1	

PH Trafic d'armes

	2000	2015	2016	2017	2018	2019	2020	2021	2022	2023	2024	2025
Commerce et production d'arme non à feu					1							

PH Traite des êtres humains

	2000	2015	2016	2017	2018	2019	2020	2021	2022	2023	2024	2025
TEH - exploitation sexuelle								1				



PH Violence dans l'espace public

	2000	2015	2016	2017	2018	2019	2020	2021	2022	2023	2024	2025
Violence physique (transport public)	1		1							1	1	
Violence physique (voie publique)	6	7	7	2	5	2	7	2	5	4	5	4
Violence physique (autre endroit public)		1						1				
Violence physique (endroit accessible au public)	3	2	2	2	2	2	2	4		1	1	
Violence sexuelle (transport public)												1
Violence sexuelle (voie publique)							2	1			1	
Violence sexuelle (endroit accessible au public)		1							1		1	
Violence psychique (transport public)										1		
Violence psychique (voie publique)	4	7	6	4	8	3	10	3	4	7	5	8
Violence psychique (autre endroit public)			1				1	1			1	
Violence psychique (endroit accessible au public)	3	4	5	1	2	3	3		1	3	3	1
Vol à main armée (voie publique)			1									
Vol à main armée (endroit accessible au public)				1			1					
Vol avec violence sans arme (transport public)						1						
Vol avec violence sans arme (voie publique)			2						2			
Vol avec violence sans arme (endr. acces. au pub.)						1			1		1	

PH Autre

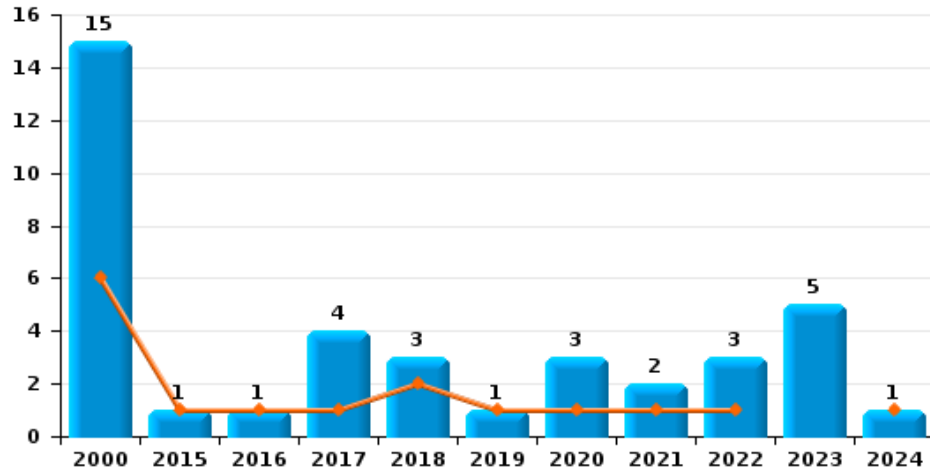
	2000	2015	2016	2017	2018	2019	2020	2021	2022	2023	2024	2025
Faux policiers							1					
Cyberharcèlement		4	5	6	13	4	10	8	6	10	5	2
Fraude à l'identité	2	1	2	1		3	4	3	3	8	4	



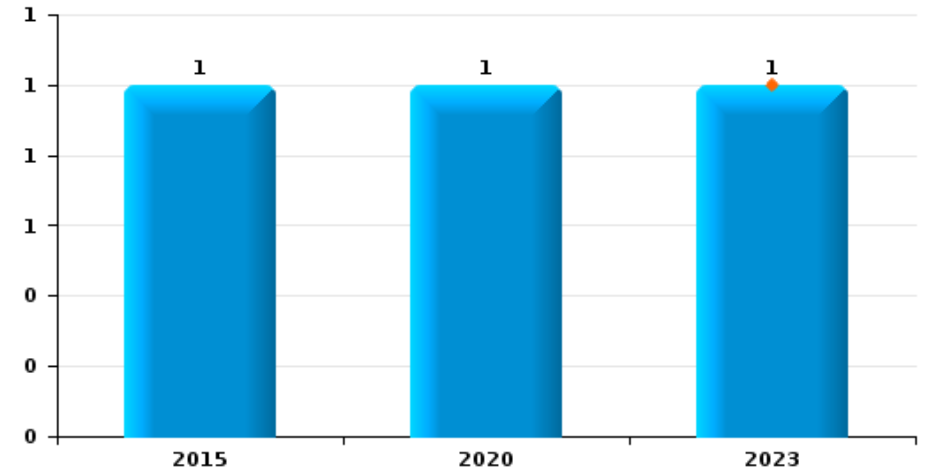
Remicourt

Année	■
Semestre 1	■

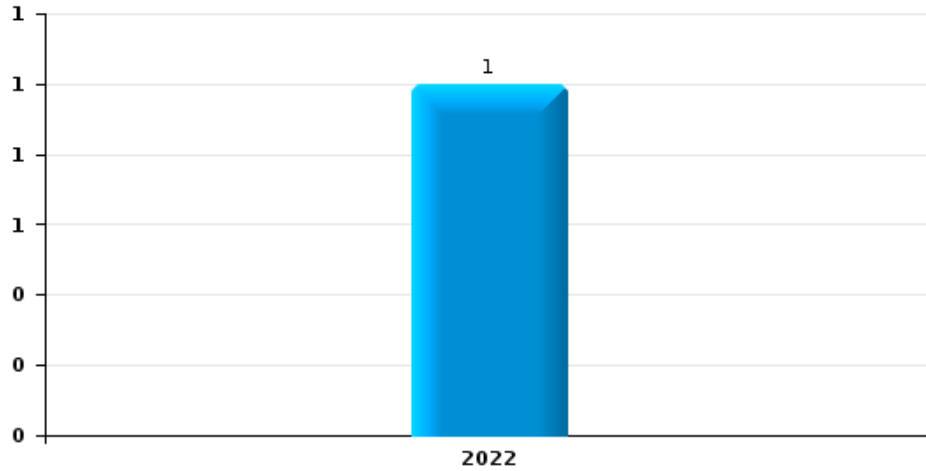
Vol de voiture



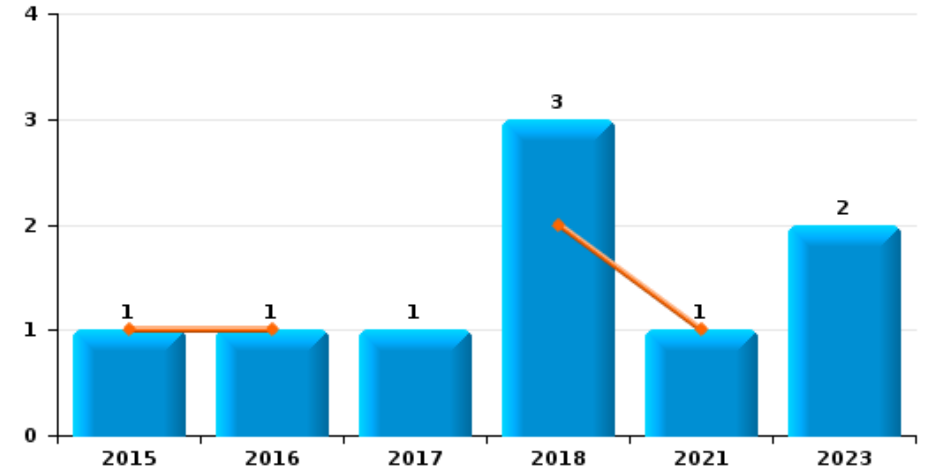
Vol de moto



Carjacking



Vol dans les garages

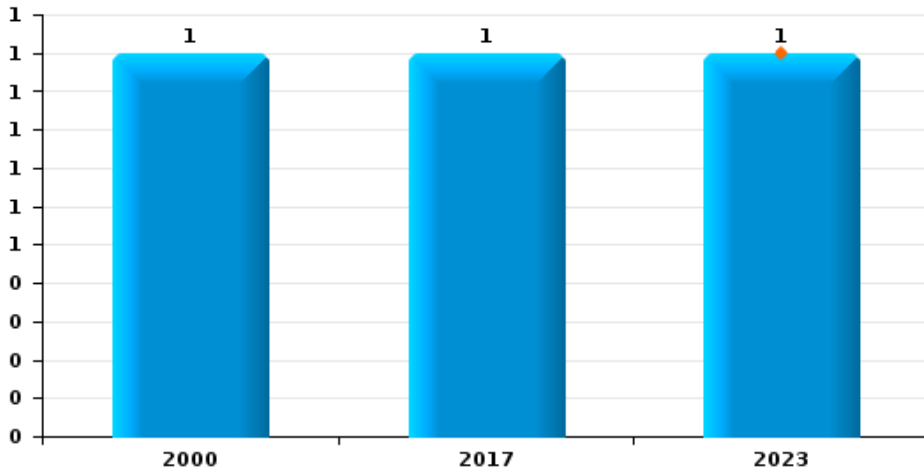




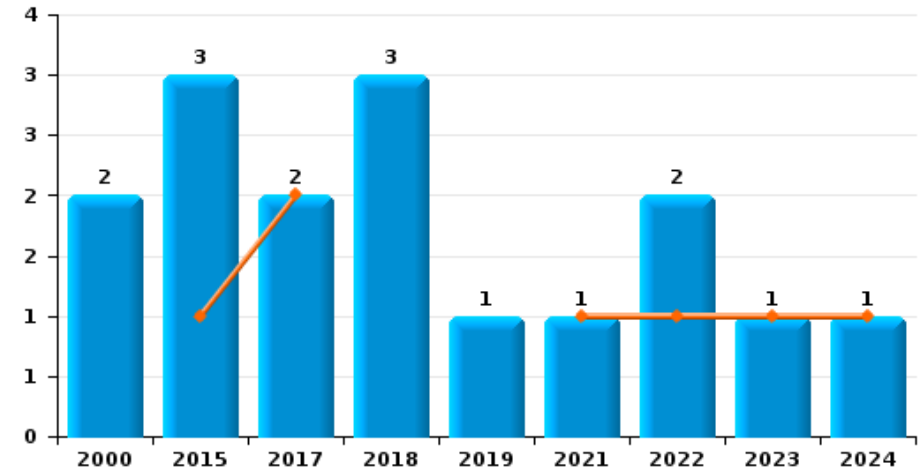
Remicourt

Année	■
Semestre 1	■

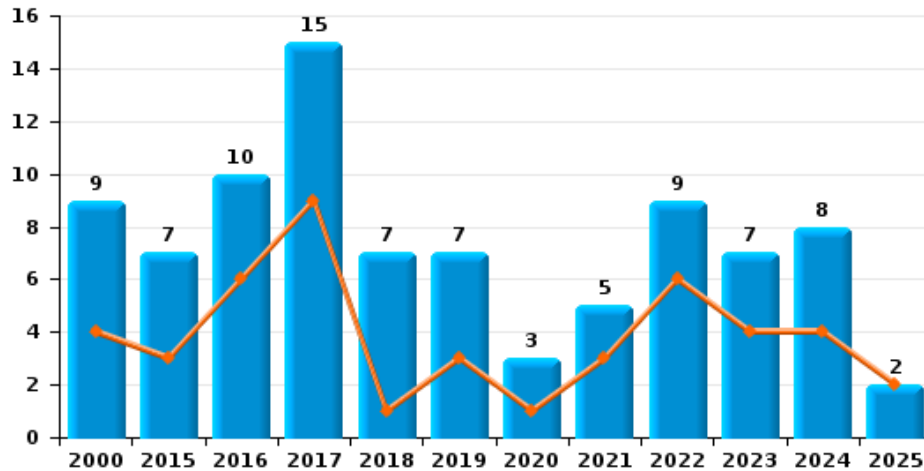
Vol de vélomoteur



Vol de vélo



Vol dans ou sur un véhicule

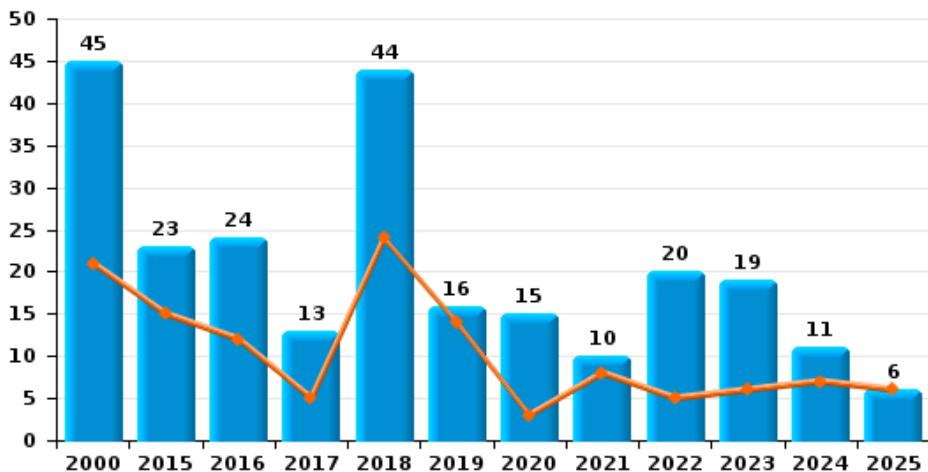




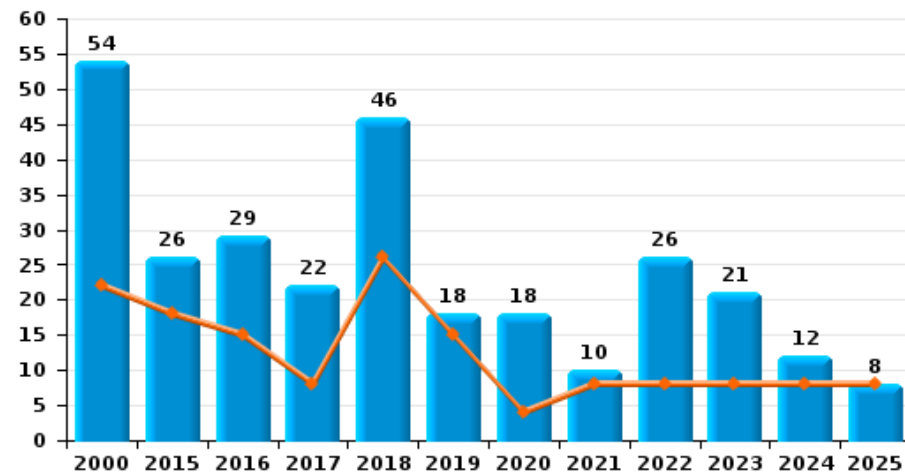
Remicourt



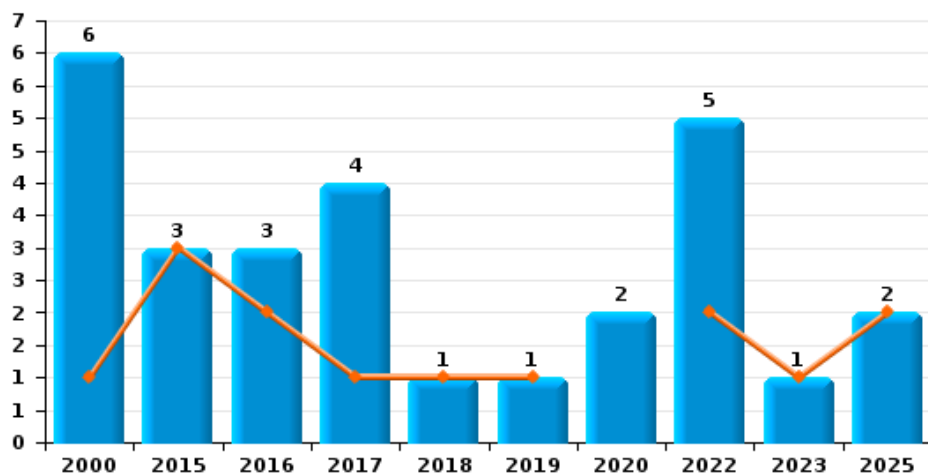
Cambriolage dans habitation



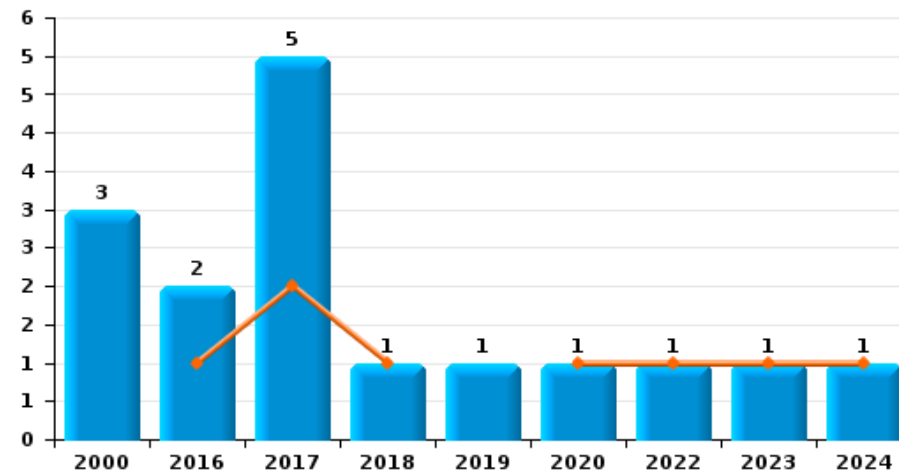
Cambriolage dans bâtiment (total)



Cambriolage ds entreprise ou commerce



Cambriolage ds service public ou bâtiment administratif

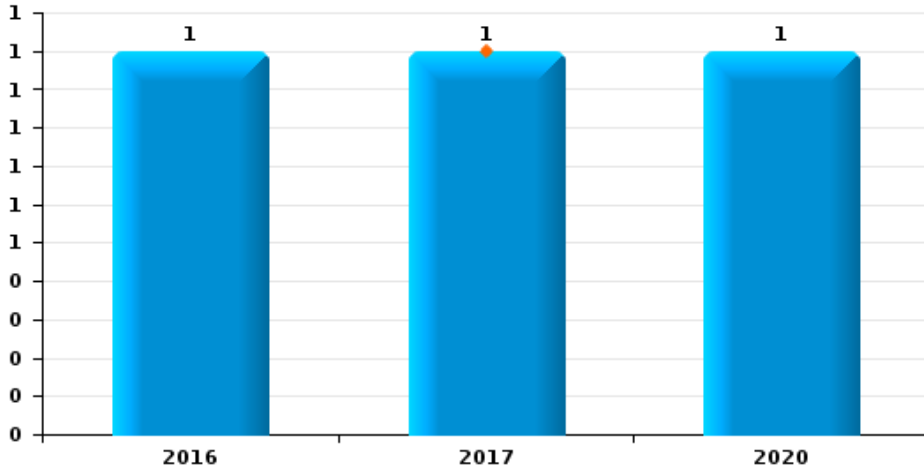




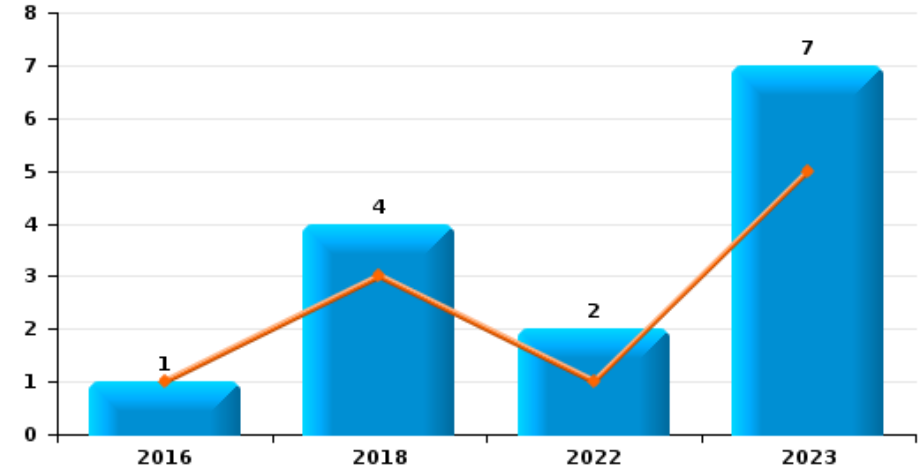
Remicourt

Année	■
Semestre 1	■

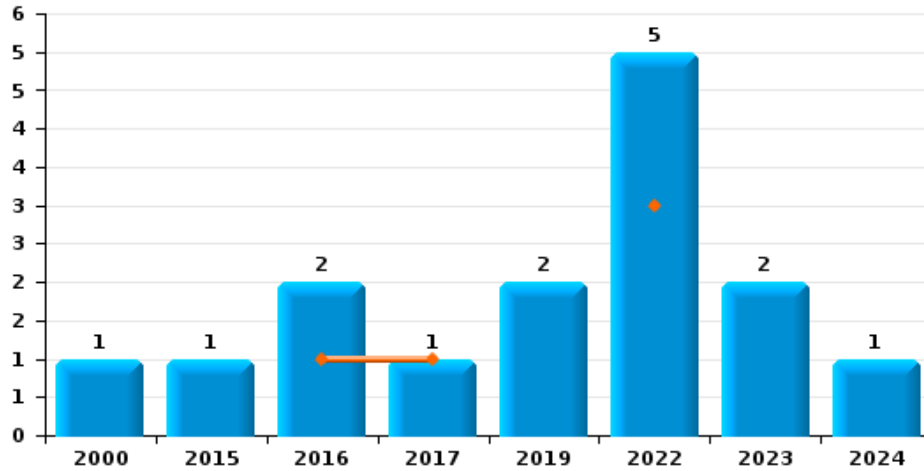
Vol à main armée



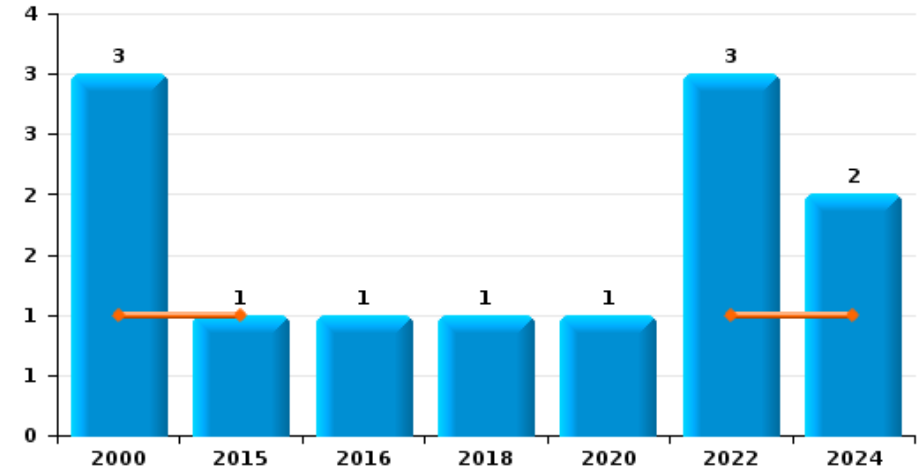
Vol à l'étalage



Vol avec violence sans arme



Vol à la tire

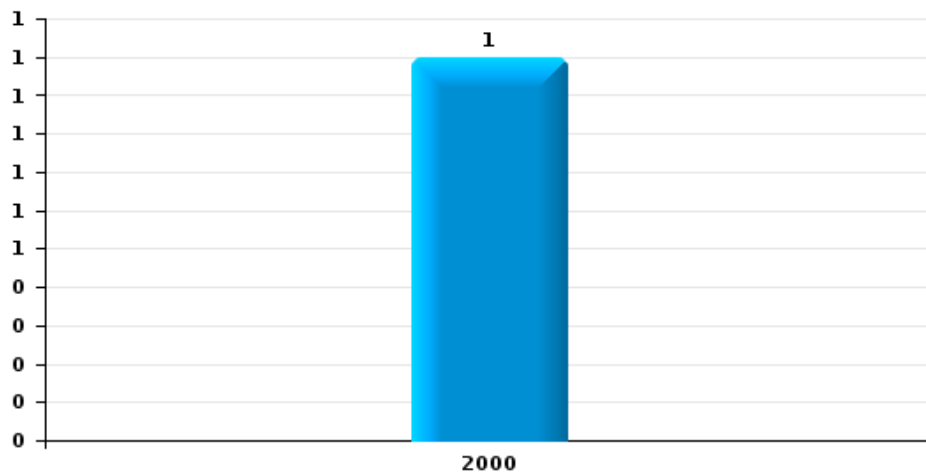




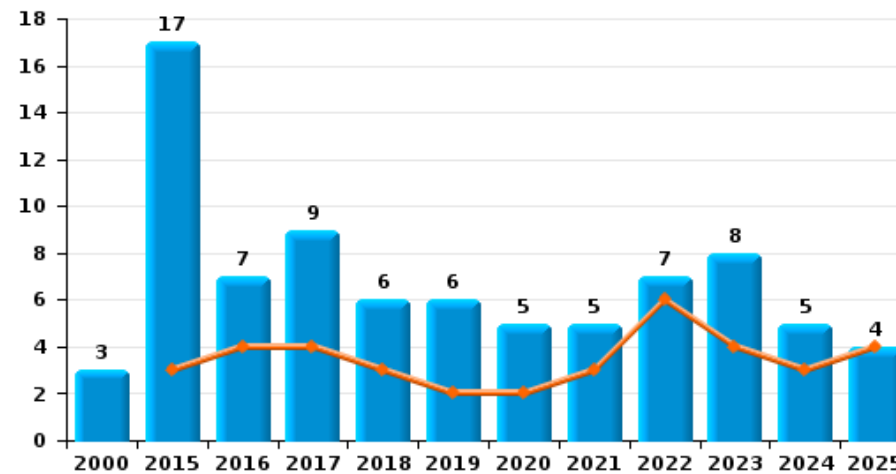
Remicourt

Année	■
Semestre 1	■

Vol à l'arraché



Dégradation de voiture





Remicourt

FC Vol moyen de transport

		2000	2015	2016	2017	2018	2019	2020	2021	2022	2023	2024	2025
Vol de voiture	Trim 1	3			1	1		1	1	1			
	Trim 2	3	1	1		1	1					1	
	Trim 3	5							1		3		
	Trim 4	4			3	1		2		2	2		
Total		15	1	1	4	3	1	3	2	3	5	1	
Vol de moto	Trim 1										1		
	Trim 3							1					
	Trim 4		1										
Total			1					1			1		
Carjacking	Trim 4									1			
Total										1			
Vol dans les garages	Trim 1					1			1				
	Trim 2		1	1		1							
	Trim 3										1		
	Trim 4				1	1					1		
Total			1	1	1	3			1		2		
Vol de vélomoteur	Trim 1										1		
	Trim 3	1											
	Trim 4				1								
Total		1			1						1		
Vol de vélo	Trim 1								1	1	1		
	Trim 2		1		2							1	
	Trim 3	2	2			1	1						
	Trim 4					2				1			
Total		2	3		2	3	1		1	2	1	1	



FC Cambriolage

		2000	2015	2016	2017	2018	2019	2020	2021	2022	2023	2024	2025
Cambriolage dans habitation	Trim 1	7	10	5	2	11	6	2	7	2	5	4	4
	Trim 2	14	5	7	3	13	8	1	1	3	1	3	2
	Trim 3	8	3	2	3	7		8	1	3	8		
	Trim 4	16	5	10	5	13	2	4	1	12	5	4	
Total		45	23	24	13	44	16	15	10	20	19	11	6
Cambriolage ds entreprise ou commerce	Trim 1		2	1	1						1		1
	Trim 2	1	1	1		1	1			2			1
	Trim 3	2			2			2					
	Trim 4	3		1	1					3			
Total		6	3	3	4	1	1	2		5	1		2
Cambriolage ds service public ou bâtiment administ	Trim 1					1		1		1	1		
	Trim 2			1	2							1	
	Trim 3	2			1		1						
	Trim 4	1		1	2								
Total		3		2	5	1	1	1		1	1	1	
Cambriolage dans bâtiment (total)	Trim 1	7	12	6	3	12	6	3	7	3	7	4	5
	Trim 2	15	6	9	5	14	9	1	1	5	1	4	3
	Trim 3	12	3	2	6	7	1	10	1	3	8		
	Trim 4	20	5	12	8	13	2	4	1	15	5	4	
Total		54	26	29	22	46	18	18	10	26	21	12	8



FC Vol autre

		2000	2015	2016	2017	2018	2019	2020	2021	2022	2023	2024	2025
Vol à main armée	Trim 1				1								
	Trim 3			1				1					
	Total			1	1			1					
Vol avec violence sans arme	Trim 1									1			
	Trim 2			1	1					2			
	Trim 3			1			2			1	2		
	Trim 4	1	1							1		1	
	Total	1	1	2	1		2			5	2	1	
Vol dans ou sur un véhicule	Trim 1		2	4	2		3	1	2	6	4		1
	Trim 2	4	1	2	7	1			1			4	1
	Trim 3	3	2	4	6	2	1			1	2		
	Trim 4	2	2			4	3	2	2	2	1	4	
	Total	9	7	10	15	7	7	3	5	9	7	8	2
Vol d'armes et explosifs	Trim 1						1					1	
	Trim 2					1							1
	Trim 3			1									
	Trim 4		1			1							
	Total		1	1	2	1						1	1
Vol à l'arraché	Trim 3	1											
Total	1												
Vol à la tire	Trim 1	1										1	
	Trim 2		1							1			
	Trim 3	2		1						2			
	Trim 4					1		1				1	
	Total	3	1	1		1		1		3		2	



FC Vol autre

		2000	2015	2016	2017	2018	2019	2020	2021	2022	2023	2024	2025
Vol à l'étalage	Trim 1					3					1		
	Trim 2			1						1	4		
	Trim 3					1				1	1		
	Trim 4										1		
	Total			1		4					2	7	
Vol par ruse	Trim 1		1		1		1					1	
	Trim 2								1				
	Trim 3			2			1	2		1			
	Trim 4				1		1					1	
	Total		1	2	2		3	2	1	1		2	
Vol de métaux	Trim 1			1			1				3		
	Trim 2				1								
	Trim 3	1		1	1		2						
	Trim 4				4			1		1		1	
	Total	1		2	6		3	1		1	3	1	
Vol sur les chantiers	Trim 1	2					1						
	Trim 2				1		1				1		
	Trim 3	3					2						
	Trim 4										1		
	Total	5			1		4				2		
Home-invasion	Trim 3										1		
Total											1		
Vol d'animaux	Trim 4		1							1			
Total		1								1			
Vol de cargaison	Trim 4					1							
Total					1								



Criminalité ICT

		2000	2015	2016	2017	2018	2019	2020	2021	2022	2023	2024	2025
Fraude de cartes de paiements	Trim 1				2			1					
	Trim 2			2	1	1	1			1			
	Trim 3											1	
	Trim 4						1	1	1	1		1	
Total				2	3	1	2	2	1	2		2	
Phishing	Trim 1						1					2	2
	Trim 2						1	1	1		1	1	3
	Trim 3						1		1	1	1	2	
	Trim 4						1	2		1	1		
Total							4	3	2	2	3	5	5
Shouldersurfing	Trim 1			2									
Total				2									
Skimming	Trim 2		2										
	Trim 3											1	
Total			2									1	



FC Autre

		2000	2015	2016	2017	2018	2019	2020	2021	2022	2023	2024	2025
Violence contre les métiers d'intérêt général	Trim 2			1									
	Trim 3									1			
	Trim 4						1						
	Total			1			1			1			
Dégradation de voiture	Trim 1		2	2	3	3	1	1	3	3	1		3
	Trim 2		1	2	1		1	1		3	3	3	1
	Trim 3	3	2	2	4	2	1	2		1	2	2	
	Trim 4		12	1	1	1	3	1	2		2		
Total	3	17	7	9	6	6	5	5	7	8	5	4	
Rixe au couteau	Trim 1			1									
Total			1										



PH Violence intrafamiliale (VIF)

		2000	2015	2016	2017	2018	2019	2020	2021	2022	2023	2024	2025
VIF: physique, dans le couple	Trim 1		2	1	2		3	3		1	7		3
	Trim 2		1	4	6	2	3	1	2	2	2	2	2
	Trim 3	1	4		1	7	1	5	1	3	4	3	
	Trim 4			1	2	3	2	4	1		4	3	
Total		1	7	6	11	12	9	13	4	6	17	8	5
VIF: physique, envers des descendants	Trim 1												1
	Trim 2				1				1			1	2
	Trim 3							1		1			
	Trim 4					1	1	1			1	1	
Total					1	1	1	2	1	1	1	2	3
VIF: physique, envers d'autres membres	Trim 1		2	1						1		1	
	Trim 2	1								2		1	
	Trim 3	2	1			1						1	
	Trim 4	4				1		1	1	1	1	3	
Total		7	3	1		2		1	1	4	1	6	
VIF: sexuelle, dans le couple	Trim 3				1								
Total					1								
VIF: sexuelle, envers des descendants	Trim 1								1				
	Trim 2		1		1			1					
Total			1		1			1	1				
VIF: sexuelle, envers d'autres membres	Trim 1							1					
Total								1					
VIF: psychique, dans le couple	Trim 1	2	2	2				2	2	5	3	3	6
	Trim 2	1		2	2	3	1	3	2	1	4	3	6
	Trim 3			3	6	1	1	1	12	3	10	2	
	Trim 4	4	2		1	1	5		4	2	6	3	
Total		7	4	7	9	5	7	6	20	11	23	11	12



PH Violence intrafamiliale (VIF)

		2000	2015	2016	2017	2018	2019	2020	2021	2022	2023	2024	2025
VIF: psychique, envers des descendants	Trim 1					1							
	Total					1							
VIF: psychique, envers d'autres membres	Trim 1		1										
	Trim 2									1			
	Trim 4									2			
	Total		1							3			
VIF: économique, dans le couple	Trim 1							1			1		
	Trim 2				1						1		
	Trim 3				1								
	Total				2			1			2		
VIF: économique, envers d'autres membres	Trim 1	2	1			1							
	Trim 2	3		1		1							
	Trim 3	4	2				1		1				
	Trim 4	2											
	Total	11	3	1		2	1		1				



PH Hormones et dopage

		2000	2015	2016	2017	2018	2019	2020	2021	2022	2023	2024	2025
Dopage humain	Trim 4					1							
	Total					1							



PH Drogues

		2000	2015	2016	2017	2018	2019	2020	2021	2022	2023	2024	2025
Production de cannabis (culture)	Trim 1									2			
	Trim 2			1									
	Trim 3											1	
Total				1						2		1	



PH Trafic d'armes

		2000	2015	2016	2017	2018	2019	2020	2021	2022	2023	2024	2025
Commerce et production d'arme non à feu	Trim 1					1							
	Total					1							



PH Traite des êtres humains

		2000	2015	2016	2017	2018	2019	2020	2021	2022	2023	2024	2025
TEH - exploitation sexuelle	Trim 3								1				
	Total								1				



PH Violence dans l'espace public

		2000	2015	2016	2017	2018	2019	2020	2021	2022	2023	2024	2025
Violence physique (transport public)	Trim 1	1											
	Trim 2			1									
	Trim 3										1		
	Trim 4											1	
Total		1		1							1	1	
Violence physique (voie publique)	Trim 1	2	1					1	1	1	1		1
	Trim 2	1	2	1	2	3					2	2	3
	Trim 3	3	3	4		1			1	2		1	
	Trim 4		1	2		1	2	6		2	1	2	
Total		6	7	7	2	5	2	7	2	5	4	5	4
Violence physique (autre endroit public)	Trim 1								1				
	Trim 4		1										
Total			1						1				
Violence physique (endroit accessible au public)	Trim 1								1			1	
	Trim 2	1	1	1	2		1	1					
	Trim 3	2	1	1		1		1	2				
	Trim 4					1	1		1		1		
Total		3	2	2	2	2	2	2	4		1	1	
Violence sexuelle (transport public)	Trim 4											1	
Total												1	
Violence sexuelle (voie publique)	Trim 1							1					
	Trim 3								1			1	
	Trim 4							1					
Total								2	1			1	
Violence sexuelle (endroit accessible au public)	Trim 3											1	
	Trim 4		1							1			
Total			1							1		1	



PH Violence dans l'espace public

		2000	2015	2016	2017	2018	2019	2020	2021	2022	2023	2024	2025
Violence psychique (transport public)	Trim 2										1		
	Total										1		
Violence psychique (voie publique)	Trim 1	1			4	1	1	1		1	2	1	7
	Trim 2	1	3	3		2	1	2		2		1	1
	Trim 3	1	3	3		2		3	2		2	1	
	Trim 4	1	1			3	1	4	1	1	3	2	
Total	4	7	6	4	8	3	10	3	4	7	5	8	
Violence psychique (autre endroit public)	Trim 2							1					
	Trim 3			1					1				
	Trim 4											1	
	Total			1				1	1			1	
Violence psychique (endroit accessible au public)	Trim 1	2		1								2	
	Trim 2		2	2			1	1			1		1
	Trim 3			2			2				1		
	Trim 4	1	2		1	2		2		1	1	1	
Total	3	4	5	1	2	3	3		1	3	3	1	
Vol à main armée (voie publique)	Trim 3			1									
Total			1										
Vol à main armée (endroit accessible au public)	Trim 1				1								
	Trim 3							1					
	Total				1			1					
Vol avec violence sans arme (transport public)	Trim 3						1						
Total							1						
Vol avec violence sans arme (voie publique)	Trim 1									1			
	Trim 2			1									
	Trim 3			1						1			
Total			2							2			



PH Violence dans l'espace public

		2000	2015	2016	2017	2018	2019	2020	2021	2022	2023	2024	2025
Vol avec violence sans arme (endr. acces. au pub.)	Trim 2									1			
	Trim 3						1						
	Trim 4											1	
Total							1			1		1	



PH Autre

		2000	2015	2016	2017	2018	2019	2020	2021	2022	2023	2024	2025
Faux policiers	Trim 3							1					
	Total							1					
Cyberharcèlement	Trim 1		2	2	1	2	1	2	2	3	2	2	2
	Trim 2		1		1	3	2	3	2	3	2	1	
	Trim 3			1	3		1	4	2		2	2	
	Trim 4		1	2	1	8		1	2		4		
Total			4	5	6	13	4	10	8	6	10	5	2
Fraude à l'identité	Trim 1	1		1				1		2	2	1	
	Trim 2						1	1			1	1	
	Trim 3	1					2		3		2	2	
	Trim 4		1	1				2		1	3		
Total		2	1	2	1		3	4	3	3	8	4	



Remicourt

2024

FC Vol moyen de transport

	Avr	Total
Vol de voiture	1	1
Vol de vélo	1	1

FC Cambriolage

	Jan	Fév	Mar	Mai	Juin	Déc	Total
Cambriolage dans habitation	2	1	1		3	4	11
Cambriolage ds service public ou bâtiment administ				1			1
Cambriolage dans bâtiment (total)	2	1	1	1	3	4	12

FC Vol autre

	Fév	Mar	Mai	Juin	Oct	Nov	Déc	Total
Vol avec violence sans arme						1		1
Vol dans ou sur un véhicule			2	2	2	1	1	8
Vol d'armes et explosifs		1						1
Vol à la tire	1						1	2
Vol par ruse	1						1	2
Vol de métaux							1	1

Criminalité ICT

	Mar	Avr	Juil	Août	Nov	Total
Fraude de cartes de paiements			1		1	2
Phishing	2	1	1	1		5
Skimming			1			1



FC Autre

	Avr	Juin	Juil	Total
Dégradation de voiture	1	2	2	5

PH Violence intrafamiliale (VIF)

	Jan	Mar	Avr	Mai	Juin	Juil	Août	Sep	Oct	Nov	Déc	Total
VIF: physique, dans le couple			1	1		1	2		1	2		8
VIF: physique, envers des descendants			1							1		2
VIF: physique, envers d'autres membres	1		1				1		2		1	6
VIF: psychique, dans le couple	1	2		1	2	1		1	1		2	11

PH Drogues

	Sep	Total
Production de cannabis (culture)	1	1

PH Violence dans l'espace public

	Jan	Fév	Mar	Mai	Juin	Juil	Août	Sep	Oct	Nov	Total
Violence physique (transport public)									1		1
Violence physique (voie publique)				1	1	1				2	5
Violence physique (endroit accessible au public)		1									1
Violence sexuelle (transport public)										1	1
Violence sexuelle (voie publique)							1				1
Violence sexuelle (endroit accessible au public)						1					1
Violence psychique (voie publique)	1			1				1		2	5
Violence psychique (autre endroit public)									1		1
Violence psychique (endroit accessible au public)	1		1							1	3
Vol avec violence sans arme (endr. acces. au pub.)										1	1



PH Autre

	Jan	Fév	Avr	Juin	Juil	Août	Total
Cyberharcèlement	1	1		1	2		5
Fraude à l'identité		1	1			2	4



2025

FC Cambriolage

	Jan	Fév	Mar	Avr	Mai	Juin	Total
Cambriolage dans habitation	1	1	2	1		1	6
Cambriolage ds entreprise ou commerce			1		1		2
Cambriolage dans bâtiment (total)	1	1	3	1	1	1	8

FC Vol autre

	Fév	Avr	Juin	Total
Vol dans ou sur un véhicule	1	1		2
Vol d'armes et explosifs			1	1

Criminalité ICT

	Jan	Mai	Juin	Total
Phishing	2	1	2	5

FC Autre

	Jan	Fév	Juin	Total
Dégradation de voiture	2	1	1	4

PH Violence intrafamiliale (VIF)

	Jan	Fév	Mar	Avr	Mai	Juin	Total
VIF: physique, dans le couple	2	1		1	1		5
VIF: physique, envers des descendants	1			2			3
VIF: psychique, dans le couple	1	2	3	2	2	2	12



PH Violence dans l'espace public

	Jan	Fév	Mar	Mai	Juin	Total
Violence physique (voie publique)		1		1	2	4
Violence psychique (voie publique)	2	3	2	1		8
Violence psychique (endroit accessible au public)					1	1

PH Autre

	Jan	Fév	Total
Cyberharcèlement	1	1	2

STATISTIQUES POLICIERES DE CRIMINALITE

LIEU DE PERPETRATION: COMMUNE

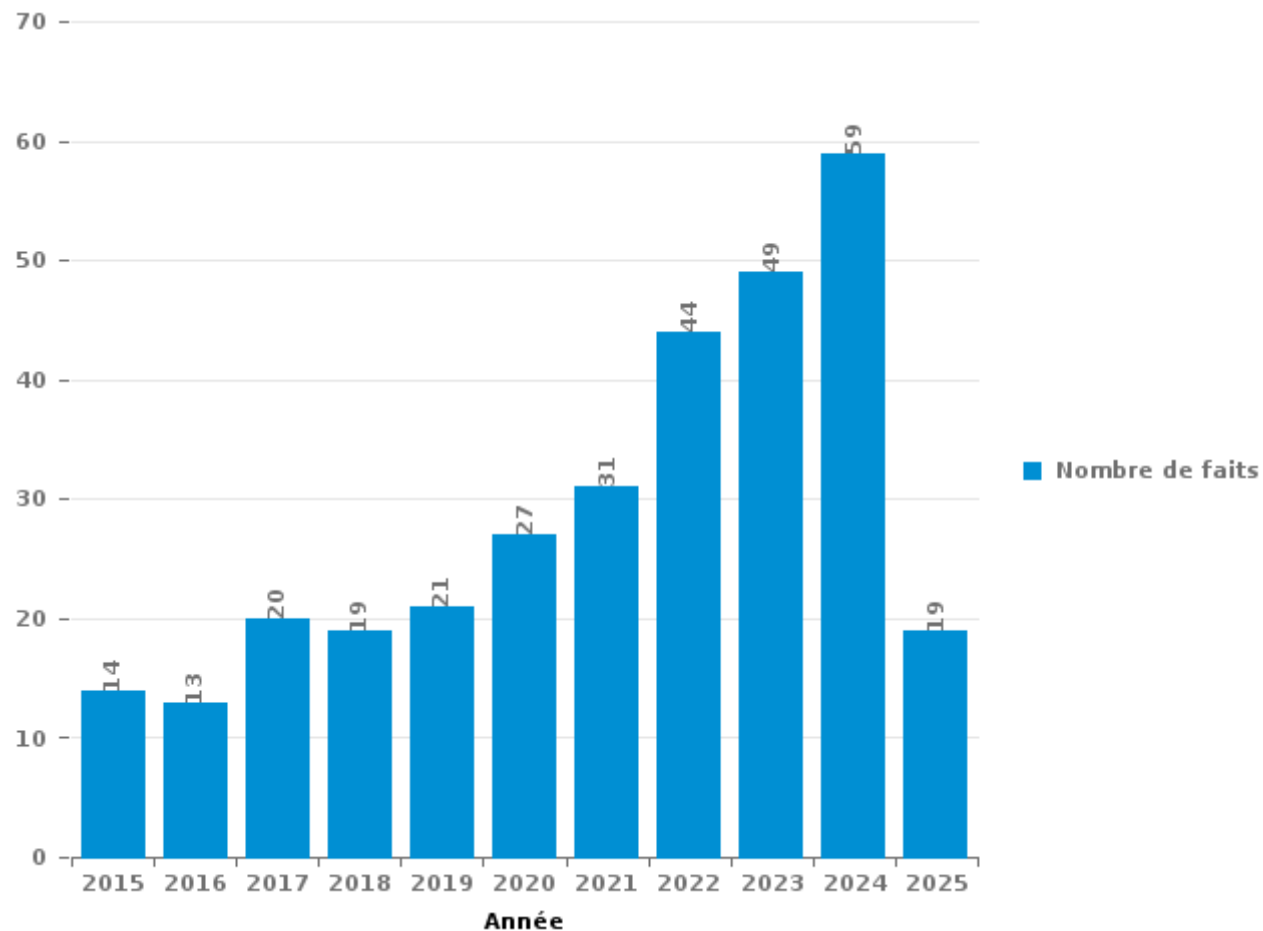
Remicourt

PARTIE III : ICT



Remicourt

Nombre total de délits avec un élément ICT/online, depuis 2015





Criminalité ICT/online au sens strict

Infractions (exhaustif)

	2015	2016	2017	2018	2019	2020	2021	2022	2023	2024	2025
Criminalité informatique: Faux en informatique:							1	1	1		1
Criminalité informatique: Fraude informatique:	5	6	6	4	6	13	8	16	21	31	13
Criminalité informatique: Hacking:	2		2		1						
Total:	7	6	8	4	7	13	9	17	22	31	14

Figures criminelles (à considérer spécifiquement – ne pas additionner avec d'autres éléments – risque de double comptage!)

	2016	2017	2018	2019	2020	2021	2022	2023	2024	2025
Fraude de cartes de paiements	2	3	1	2	2	1	2		2	
Phishing				4	3	2	2	3	5	5
Shouldersurfing		2								
Skimming	2								1	



Criminalité ICT/online au sens large

Infractions (uniquement si code-fait existe)

	2015	2016	2017	2018	2019	2020	2021	2022	2023	2024	2025
Fraude: Escroquerie: Fraude par internet	2	1	5	1	9	3	12	19	17	23	3
Infr. contre les mœurs: Voyeurisme: Diffusion enregistrement nudité ou intimité			2								
Total:	2	1	7	1	9	3	12	19	17	23	3

Figures criminelles (à considérer spécifiquement – ne pas additionner avec d'autres éléments – risque de double comptage!)

	2015	2016	2017	2018	2019	2020	2021	2022	2023	2024	2025
Cyberharcèlement	4	5	6	13	4	10	8	6	10	5	2

STATISTIQUES POLICIERES DE CRIMINALITE

LIEU DE PERPETRATION: COMMUNE

Remicourt

PARTIE IV : DESTINATION LIEU



Remicourt

Vol et extorsion

	2000	2015	2016	2017	2018	2019	2020	2021	2022	2023	2024	2025
Habitation: maison	53	22	31	19	35	17	19	10	25	21	15	9
Voie publique	21	17	12	19	10	4	9	10	8	8	12	3
Habitation: allée	5	4	3	5	2	1	1	1	4	2	6	1
Habitation: appartement			2		8	1		6		2	1	2
Habitation: dépendances	1	4	5	1	6	2		1	1		1	
Terrain		2	2	3		3	3		2	5	1	
Parking	2		2	3	1	3	1	3	3	2		
Magasin	1		1		4	3	1		2	7		
Entreprise	2	1	2	4			2		5			2
Chantier	5			1		4				2		
Horeca	5	3			1				2			1
Service public	1		1	6	1				1			
Culture et loisirs		2	2		1	2	1			1		
Habitation: garage	1	2		1	1	1			1	2		
Inconnue	2		4						1	1		
Habitation: autre	3	2							2			
Infrastructure sportive				4				1	2			
Stade	6		1									
Station de bus / métro et gare de chemin de fer	1	1		1		1	1		1		1	
Banque / institution financière	1			3		1	1					
Autre	2	1							1		1	
Habitation: non précisée		1	1		1	1				1		
Station essence	2		1						2			
Bâtiment administratif	1		1				1			1		
Edifice religieux / lieu du culte						1				1	1	
Cimetière					1					1		
Institution d'enseignement	1		1									
Médecin / dentiste / pharmacien				1						1		
Moyen de transport: camion			1							1		
Moyen de transport: voiture	1			1								
Aéroport		1										
Emplacement de vélo						1						
Maison de repos							1					
Moyen de transport: autre										1		
Moyen de transport: train / tram / métro		1										
Total	117	64	73	72	72	46	41	32	63	60	39	18

FPF/DGR/DRI/BIPOL - Statistiques policières de criminalité (date de clôture: 31/10/2025)

Les données pour les années 2001 jusqu'à 2014 ne sont plus publiées mais restent disponibles sur demande auprès du service BIPOL.

Les données pour 2025 ne concernent que le 1er semestre.



Remicourt

Dégradation de la propriété

	2000	2015	2016	2017	2018	2019	2020	2021	2022	2023	2024	2025
Voie publique	11	16	6	7	4	3	6	4	7	7	6	5
Habitation: résidence principale	9	1	2	6	3	2	4	3	4	8	2	4
Parking	2	1				3	3		1			
Habitation: allée		2	2	1		2	1		1			
Chantier	8											
Entreprise	2					1						1
Habitation: dépendances	1	1	1					1				
Infrastructure sportive	1		1	1		1						
Terrain	1							1	1			1
Cimetière	2						1					
Habitation: garage	1					1	1					
Habitation: jardin					2	1						
Culture et loisirs				1				1				
Edifice religieux / lieu du culte										1	1	
Bâtiment administratif	1											
Habitation: non précisée							1					
Habitation: résidence secondaire			1									
Horeca	1											
Inconnue	1											
Magasin												1
Moyen de transport: voiture					1							
Service					1							
Service public	1											
Stade						1						
Total	42	21	13	16	11	15	17	10	14	16	9	12

PPF/DGR/DRI/BIPOL - Statistiques policières de criminalité (date de clôture: 31/10/2025)

Les données pour les années 2001 jusqu'à 2014 ne sont plus publiées mais restent disponibles sur demande auprès du service BIPOL.

Les données pour 2025 ne concernent que le 1er semestre.



Remicourt

Infractions contre l'intégrité physique

	2000	2015	2016	2017	2018	2019	2020	2021	2022	2023	2024	2025
Habitation	9	11	11	14	18	10	19	12	15	23	18	11
Voie publique	7	8	7	4	4	3	6	4	9	4	4	4
Habitation: allée	1	2	2		1	1		1			1	
Habitation: jardin		1					1		1			1
Entreprise	1							1			1	
Horeca	1					2						
Infrastructure sportive							2			1		
Moyen de transport: autobus / autocar	1									1	1	
Stade				2				1				
Culture et loisirs	2											
Moyen de transport: train / tram / métro			1					1				
Parking		1						1				
Station essence			1								1	
Autre								1				
Inconnue								1				
Maison de repos			1									
Moyen de transport: autre		1										
Service public		1										
Station de bus / métro et gare de chemin de fer								1				
Terrain											1	
Total	22	25	23	20	23	16	28	24	25	29	27	16

FPF/DGR/DRI/BIPOL - Statistiques policières de criminalité (date de clôture: 31/10/2025)

Les données pour les années 2001 jusqu'à 2014 ne sont plus publiées mais restent disponibles sur demande auprès du service BIPOL.

Les données pour 2025 ne concernent que le 1er semestre.

STATISTIQUES POLICIERES DE CRIMINALITE

LIEU DE PERPETRATION: COMMUNE

Remicourt

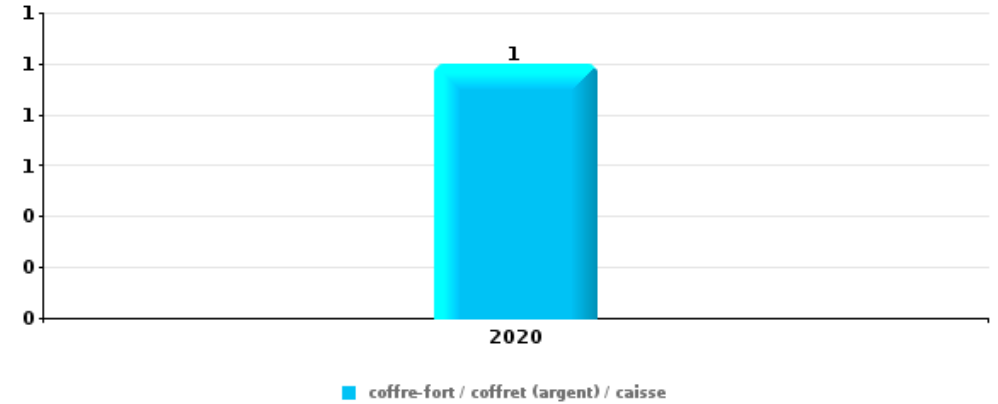
PARTIE V : OBJETS ET MOYENS DE TRANSPORT



Remicourt

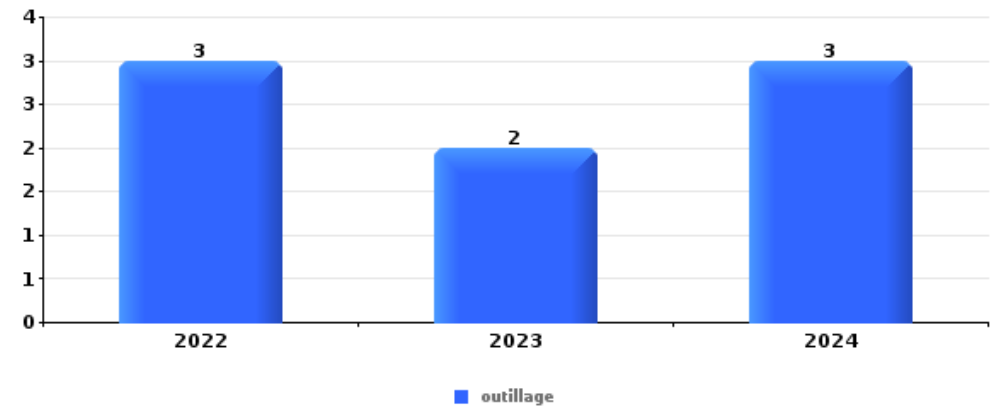
Vol à main armée

Top 5 Objets volés (sbd nombre de faits)		2020	2021	2022	2023	2024	2025
1	coffre-fort / coffret (argent) / caisse	1					



Vol dans ou sur un véhicule

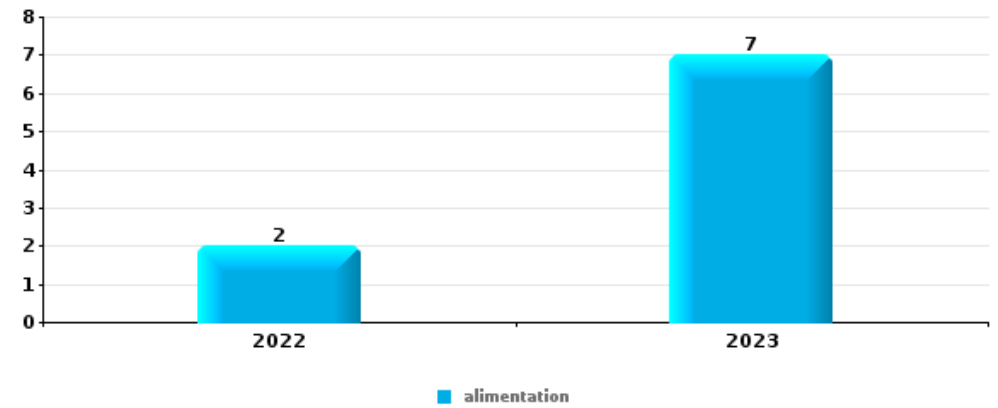
Top 5 Objets volés (sbd nombre de faits)		2020	2021	2022	2023	2024	2025
1	outillage			3	2	3	
2	argent		2	1	1	1	1
3	ordinateur et accessoires		1	2	1	1	
3	vêtement	2		1		2	
5	carte bancaire / carte de crédit		2	1			
5	carte d'identité / passeport		2	1			
5	document véhicule		1		1		1
5	multimédia			2	1		
5	permis de conduire		2	1			
5	valise / sac				1	2	





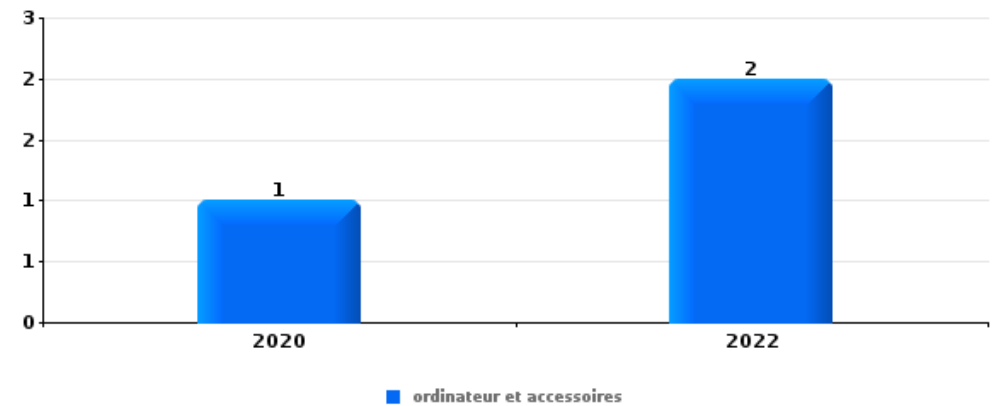
Vol à l'étalage

Top 5 Objets volés (sbd nombre de faits)		2020	2021	2022	2023	2024	2025
1	alimentation			2	7		



Cambrilage ds entreprise ou commerce

Top 5 Objets volés (sbd nombre de faits)		2020	2021	2022	2023	2024	2025
1	ordinateur et accessoires	1		2			
2	alimentation			1			1
2	multimédia	1		1			
2	outillage	1		1			
5	bijouterie / montre			1			
5	coffre-fort / coffret (argent) / caisse	1					
5	GSM et accessoires			1			
5	meuble	1					
5	pièce de moyen de transport	1					

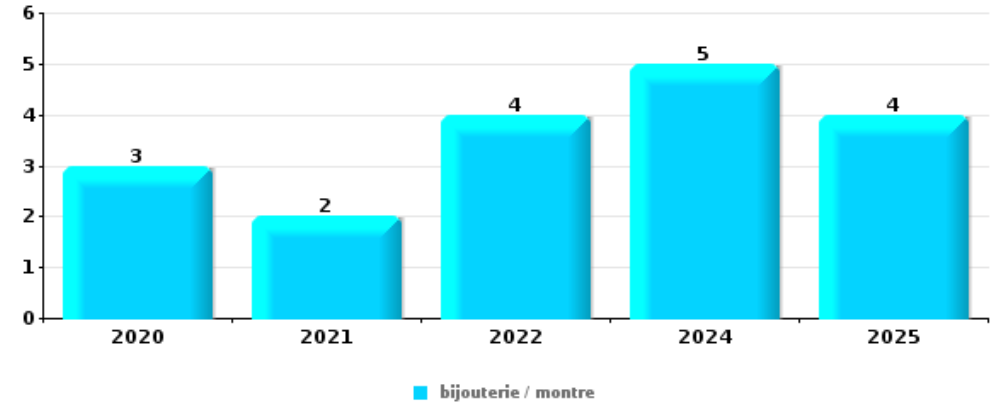




Cambrassage dans habitation

Top 5 Objets volés (sbd nombre de faits)

	2020	2021	2022	2023	2024	2025
1 bijouterie / montre	3	2	4		5	4
2 argent	2	1	5		4	4
3 ordinateur et accessoires	2	1	2		2	1
4 outillage	1	1	2	1		1
4 parfum / produit de beauté	3		1		1	1



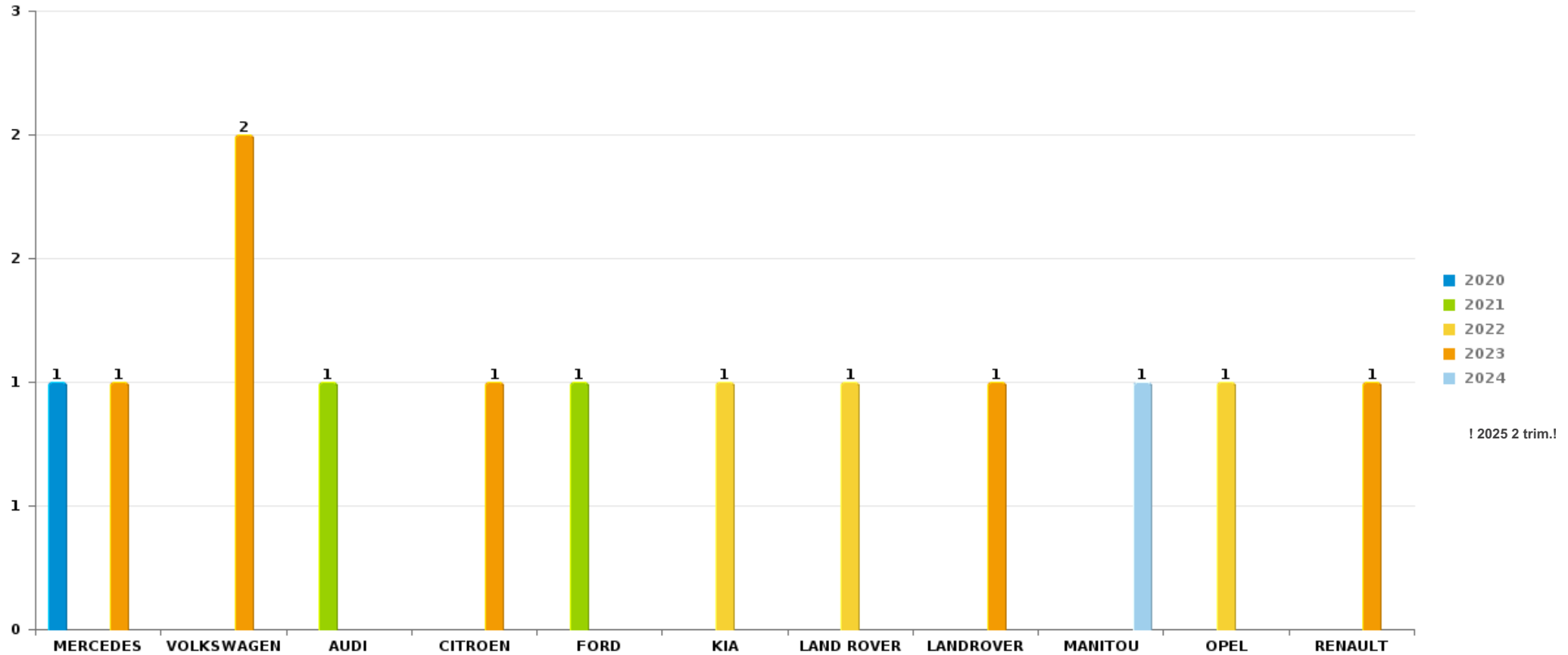
Remarque: en ce qui concerne les objets, aucun total n'est reproduit étant donné que plusieurs objets peuvent avoir été volés lors d'un même fait.



Remicourt

Vol de voiture

Nombre de voitures volées par marque (Top 5)



STATISTIQUES POLICIERES DE CRIMINALITE

LIEU DE PERPETRATION: COMMUNE

Remicourt

PARTIE VI : SUSPECTS



Partie 1: Niveau FAITS (comptage du nombre de faits pour lesquels un certain type de suspect est impliqué)

1.1. Nombre d'infractions selon le sexe des suspects identifiés (par catégorie principale)

Étant donné que, tant un suspect identifié masculin qu'un suspect identifié féminin peuvent être impliqués lors d'un même fait, il est possible que la somme des colonnes «Hommes» et «Femmes» soit supérieure à la valeur de la colonne «Total...» (voir également la note méthodologique)

Remicourt

2025

Catégorie principale / Sexe	Nombre total de faits avec au moins 1 suspect	Hommes	%	Femmes	%
Infr. contre l'intégrité physique	6	6	100,0%	1	16,7%
Armes et explosifs	4	4	100,0%		
Infr. contre la sécurité publique	3	3	100,0%		
Environnement	1	1	100,0%		
Fraude	1	1	100,0%		
Infr. contre autres valeurs morales et sentiments	1	1	100,0%		
Infr. contre l'autorité publique	1	1	100,0%		
Infr. contre les mœurs	1	1	100,0%		
Législation sur les étrangers	1	1	100,0%		
Registre de population	1	1	100,0%		
Total	20	20	100,0%	1	5,0%



1.2. Nombre d'infractions selon le sexe des suspects identifiés (par figure criminelle)

Étant donné que, tant un suspect identifié masculin qu'un suspect identifié féminin peuvent être impliqués lors d'un même fait, il est possible que la somme des colonnes «Hommes» et «Femmes» soit supérieure à la valeur de la colonne «Total...» (voir également la note méthodologique)

Remicourt

2025

PH Violence intrafamiliale (VIF)

Figure criminelle / Sexe	Nombre total de faits avec au moins 1 suspect identifié	Hommes	%
VIF: physique, dans le couple	2	2	100,0%
VIF: psychique, dans le couple	2	2	100,0%
Total	PA	PA	PA

PH Violence dans l'espace public

Figure criminelle / Sexe	Nombre total de faits avec au moins 1 suspect identifié	Hommes	%
Violence physique (voie publique)	2	2	100,0%
Violence psychique (voie publique)	2	2	100,0%
Total	PA	PA	PA



1.3. Nombre d'infractions selon l'âge des suspects identifiés (par catégorie principale)

Étant donné que, tant un suspect identifié mineur qu'un suspect identifié majeur peuvent être impliqués lors d'un même fait, il est possible que la somme des colonnes «Mineur» et «Majeur» soit supérieure à la valeur de la colonne «Total...»
(voir également la note méthodologique)

Remicourt

2025

Catégorie principale / Âge	Nombre total de faits avec au moins 1 suspect identifié	Mineur	%	Majeur	%
Infr. contre l'intégrité physique	6	1	16,7%	5	83,3%
Armes et explosifs	4			4	100,0%
Infr. contre la sécurité publique	3			3	100,0%
Environnement	1			1	100,0%
Fraude	1			1	100,0%
Infr. contre autres valeurs morales et sentiments	1			1	100,0%
Infr. contre l'autorité publique	1			1	100,0%
Infr. contre les mœurs	1			1	100,0%
Législation sur les étrangers	1			1	100,0%
Registre de population	1			1	100,0%
Total	20	1	5,0%	19	95,0%



1.4. Nombre d'infractions selon l'âge des suspects identifiés (par figure criminelle)

Étant donné que, tant un suspect identifié mineur qu'un suspect identifié majeur peuvent être impliqués lors d'un même fait, il est possible que la somme des colonnes «Mineur» et «Majeur» soit supérieure à la valeur de la colonne «Total...» (voir également la note méthodologique)

Remicourt

2025

PH Violence intrafamiliale (VIF)

Figure criminelle / Âge	Nombre total de faits avec au moins 1 suspect identifié	Majeur	%
VIF: physique, dans le couple	2	2	100,0%
VIF: psychique, dans le couple	2	2	100,0%
Total	PA	PA	PA

PH Violence dans l'espace public

Figure criminelle / Âge	Nombre total de faits avec au moins 1 suspect identifié	Mineur	%	Majeur	%
Violence physique (voie publique)	2	1	50,0%	1	50,0%
Violence psychique (voie publique)	2			2	100,0%
Total	PA	PA	PA	PA	PA



Partie 2: Niveau SUSPECTS-FAIT (comptage du nombre de combinaisons suspect-fait)

2.1. Nombre de suspects-fait selon le sexe des suspects identifiés (TOP 5 des catégories principales)

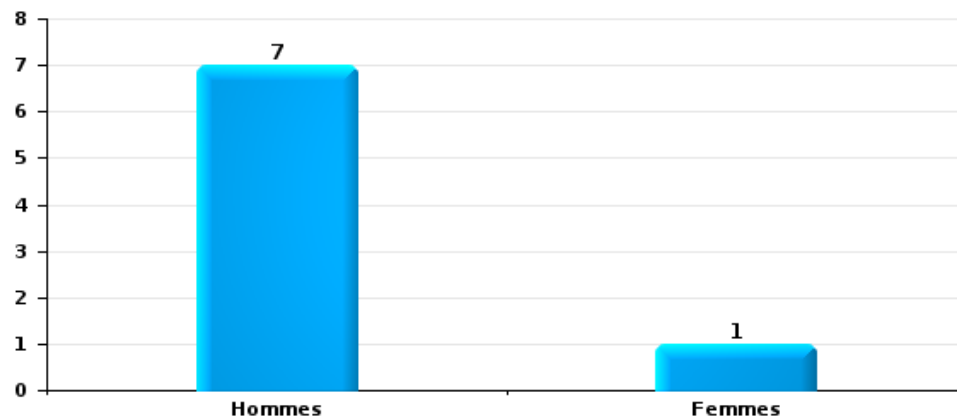
Lorsqu'un même suspect a commis plusieurs faits durant la période considérée, il est aussi comptabilisé plusieurs fois (voir également la note méthodologique)

Remicourt

2025

Infr. contre l'intégrité physique

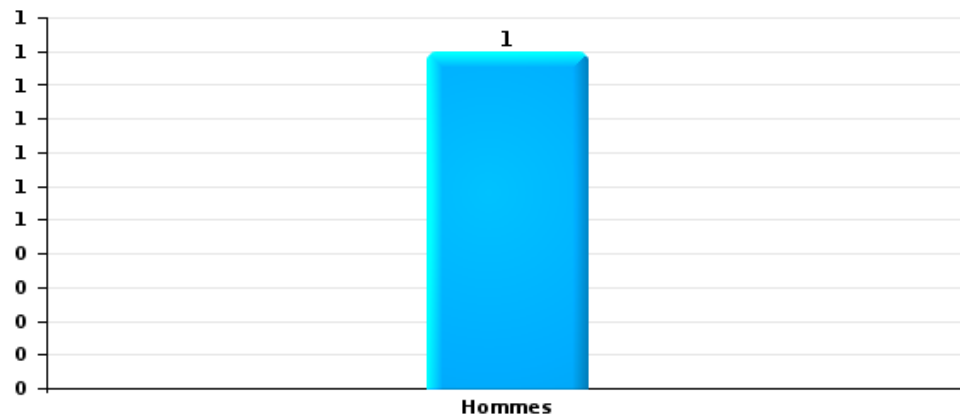
Nombre de suspects-fait selon le sexe





Fraude

Nombre de suspects-fait selon le sexe





2.2. Nombre de suspects-fait selon le sexe des suspects identifiés (TOP 5 des figures criminelles)

Lorsqu'un même suspect a commis plusieurs faits durant la période considérée, il est aussi comptabilisé plusieurs fois
(voir également la note méthodologique)

Remicourt

2025



2.3. Nombre de suspects-fait selon l'âge des suspects identifiés (TOP 5 des catégories principales)

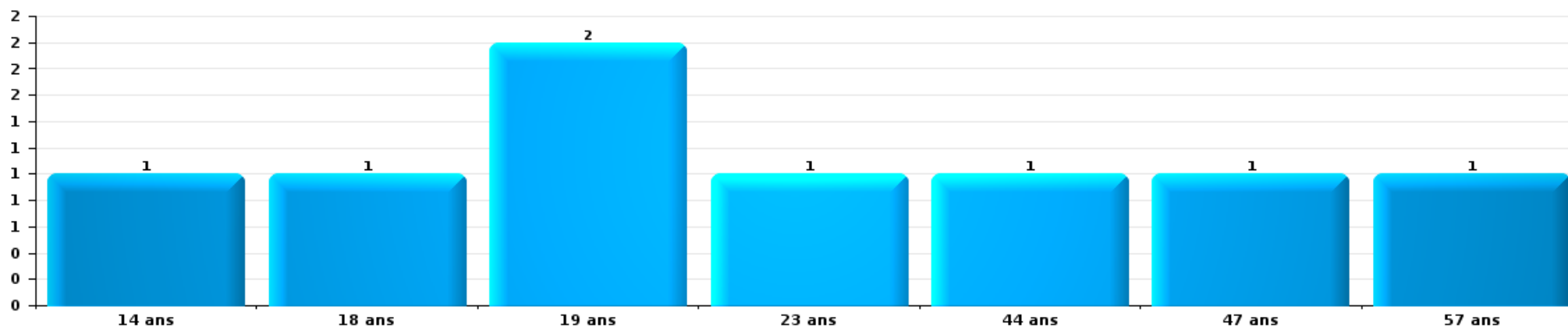
1) Lorsqu'un même suspect a commis plusieurs faits durant la période considérée, il est aussi comptabilisé plusieurs fois, qu'il ait le même âge ou non – 2) Les suspects au-dessous de 14 ans et à partir de 90 ans ne sont pas repris dans le tableau (voir également la note méthodologique)

Remicourt

2025

Infr. contre l'intégrité physique

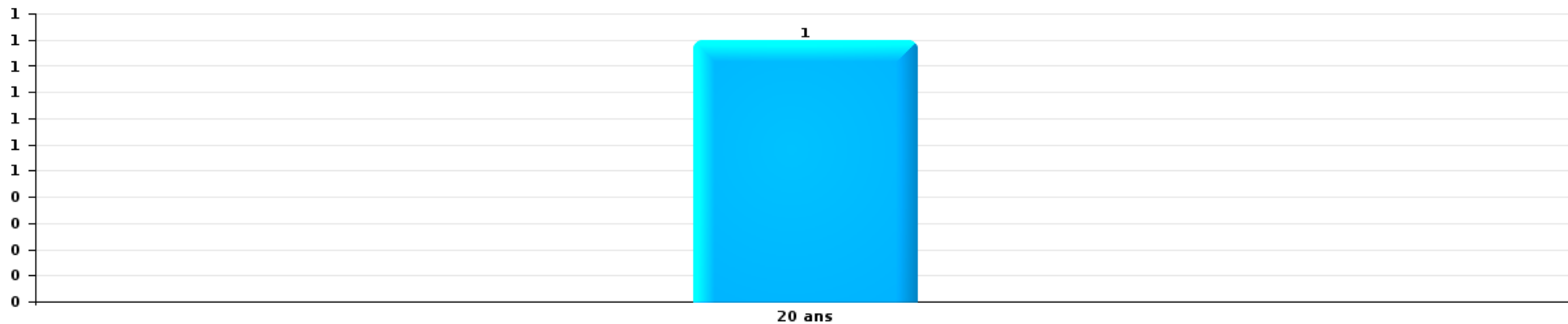
Nombre de suspects-fait par âge (chronologique)





Fraude

Nombre de suspects-fait par âge (chronologique)





2.4. Nombre de suspects-fait selon l'âge des suspects identifiés (TOP 5 des figures criminelles)

1) Lorsqu'un même suspect a commis plusieurs faits durant la période considérée, il est aussi comptabilisé plusieurs fois, qu'il ait le même âge ou non – 2) Les suspects au-dessous de 14 ans et à partir de 90 ans ne sont pas repris dans le tableau (voir également la note méthodologique)

Remicourt

2025

STATISTIQUES POLICIERES DE CRIMINALITE

LIEU DE PERPETRATION: COMMUNE

Remicourt

***ANNEXE I: DETAIL PAR CATEGORIE DE DELIT
CODE PENAL***



Remicourt

Infraction Code pénal

Infr. contre l'intégrité physique

			2000	2015	2016	2017	2018	2019	2020	2021	2022	2023	2024	2025
Meurtre	Meurtre pour faciliter le vol	Tent.											1	
	Autres	Acc.								1				
		Tent.			1									
		Sous-total		1						1			1	
Torture et maltraitance	Traitement dégradant	Acc.									1			
		Sous-total									1			
Coups et/ou blessures vol. en sphère familiale	Entre partenaires ou ex-partenaires	Acc.	1	7	6	11	12	9	13	4	6	15	8	5
	Lors d'un différend familial en général	Acc.	7											
	Par les parents envers un mineur	Acc.				1	1	1	2	1	1	1	2	3
	Envers les parents	Acc.							1	1	2	1	5	
	Envers d'autres ascendants directs ou collatéraux	Acc.		1	1		1					1		
	Sous-total		8	8	7	12	14	10	16	6	10	17	15	8
Coups et/ou blessures vol. hors sphère familiale	Bagarres (=coups réciproques)	Acc.	2	4	2		1		1	2	4	5	4	4
	Envers un mineur par une pers. ayant autorité	Acc.				1				1				
	Envers un mineur qualité de l'auteur inconnue	Acc.	1		1	1			1					
	Envers pers. vulnérable par pers. ayant autorité	Acc.		1										
	Envers pers. vulnérable (qualité auteur inconnue)	Acc.									1			
	Envers un mineur par cohabitant sans rel. Autorité	Acc.										1		
	Coups envers personnel transport public	Acc.			1									
Non spécifié	Acc.	6	8	7	2	7	3	9	9	3	5	5	3	
	Sous-total		9	13	11	4	8	3	11	12	8	11	9	7
Abstention coupable		Acc.	1											
		Sous-total	1											
Autres infr. volontaires. c/ l'intégrité phys.	Délaissement d'enfant ou personne vulnérable	Acc.							1	1	2			1
	Entrave méchante à la circulation	Acc.		1	1	1				1	4		1	
	Voies de faits et violences légères	Acc.		1		1				2				
	Sous-total		2	1	2				1	4	6		1	1
Infr. involontaires contre l'intégrité physique	Coups et/ou blessures involontaires	Acc.	3	1	2							1		
	Abstention d'entretien enfant/personne vulnérable	Acc.						1						
	Morsure de chien	Acc.	1		2	2	1	2		1			1	
	Sous-total	4	1	4	2	1	3		1			1	1	
	Total	22	25	23	20	23	16	28	24	25	29	27	16	



Infr. contre la liberté individuelle

		2000	2015	2016	2017	2018	2019	2020	2021	2022	2023	2024	2025
Enlèvement de mineur ou personne vulnérable	Autre enlèvement	Acc.		1									
		Tent.		1									
		Sous-total		2									
Détenion par un particulier		Acc.		1				1				1	
		Sous-total		1				1				1	
		Total		3				1				1	



Infr. contre les mœurs

			2000	2015	2016	2017	2018	2019	2020	2021	2022	2023	2024	2025
Viol n'ayant pas causé la mort	Victime < 10a	Acc.								1				
	Victime 10a - 14a	Acc.			1		1		1					
	Victime majeure	Acc.		1			1	1		1	1			
		Sous-total			1	1	2	1	1	2	1			
Viol n'ayant pas causé la mort (nvCPS)	Victime < 16a	Acc.											1	
	Victime 16a - 18a	Acc.									1			1
		Sous-total									1		1	1
Attentat à la pudeur avec violence / menace	Victime < 16a	Acc.			1				1	1				
	Victime 16a - 18a	Acc.				1								
		Sous-total			1	1			1	1				
Attentat à la pudeur sans violence / menace	Victime < 16a	Acc.		3		1			2	4				
	Victime âge inconnu	Acc.		1										
		Sous-total		4		1			2	4				
Atteinte intégrité sexuelle sans mort (nvCPS)	Victime < 16a	Acc.							1			1	5	
	Victime 16a - 18a	Acc.											1	
	Victime majeure	Acc.									1		1	
		Sous-total							1		1	1	7	
Pornographie enfantine	Détention	Acc.								1				
	Distribution	Acc.			1			5						
		Sous-total			1			5		1				
Incitation à la débauche	Victime mineure	Acc.							1					
		Sous-total							1					
Exploitation de la débauche d'autrui	Victime majeure	Acc.								1				
		Sous-total								1				
Outrage public aux bonnes mœurs	Actions (exhibitionnisme, etc.)	Acc.				1			1					
	Exhibitionnisme (nvCPS)	Acc.												1
		Sous-total				1			1					1
Voyeurisme	Observation/enregistrement de nudité ou intimité	Acc.				1			1					
	Diffusion enregistrement nudité ou intimité	Acc.				2								
		Sous-total				3			1					
Diffusion de contenu à caractère sexuel (nvCPS)	Victime < 16a	Acc.									1			
		Sous-total									1			
Diffusion contenu sex. but méchant/lucrat. (nvCPS)	Victime majeure	Acc.										1		
		Sous-total										1		
		Total		5	3	6	2	6	8	9	4	2	8	2



Infr. contre autres valeurs morales et sentiments

		2000	2015	2016	2017	2018	2019	2020	2021	2022	2023	2024	2025
Harcèlement	Acc.	2	5	15	11	18	7	18	8	9	23	27	12
	Sous-total	2	5	15	11	18	7	18	8	9	23	27	12
Violation du secret professionnel	Acc.		1	1									
	Sous-total		1	1									
Atteinte à l'honneur	Calomnie et diffamation	2	3	3	3	3	1	2	3	5	5	3	
	Déclaration calomnieuse		1	1			1		1				
	Injures (Délit)		1	2	1	1			2	1	2		
	Non spécifié				1								
	Sous-total	2	5	6	5	4	2	2	6	6	7	3	
Vie privée	Violation de domicile par un particulier			1		1	1	1	1		3	1	1
	Sous-total			1		1	1	1	1		3	1	1
Tapage nocturne	Acc.					1	1						
	Sous-total					1	1						
Abus faiblesses de personnes	Acc.						1						2
	Sous-total						1						2
	Total	4	11	23	16	24	12	21	15	15	33	31	15



Infr. relative au statut juridique de l'enfant

			2000	2015	2016	2017	2018	2019	2020	2021	2022	2023	2024	2025
Non-représentation d'enfants	Par les parents	Acc.	5	2	4	3	3	6	6	11	6	6	4	1
	Par une personne qui en a la charge	Acc.										1	1	
		Sous-total	5	2	4	3	3	6	6	11	6	7	5	1
Non spécifié		Acc.						1						
		Sous-total						1						
		Total	5	2	4	3	3	7	6	11	6	7	5	1



Vol et extorsion

			2000	2015	2016	2017	2018	2019	2020	2021	2022	2023	2024	2025
Vol avec circ. aggr.	Avec violence	Acc.			1	1		1	1		1			
		Tent.			1									
	Sans violence	Acc.	52	28	27	29	37	17	9	7	17	11	13	6
		Tent.	18	11	15	7	20	10	13	8	16	19	8	3
Sous-total			70	39	44	37	57	28	23	15	34	30	21	9
Vol sans circ. aggr.	Avec violence	Acc.		1	1						2	1		
		Tent.	1											
	Sans violence, Vol à la tire	Acc.	1	1	1	1					3		2	
		Acc.									2			1
	Sans violence, Vol d'usage	Acc.	1			2		1		2				
		Acc.	25	23	25	32	13	16	17	15	19	24	16	8
Sans violence	Tent.	6		1		1		1		2	4			
Sous-total			34	25	28	34	15	17	18	17	28	29	18	9
Vol non spécifié	Acc.	10		1										
	Tent.	3												
Sous-total			13		1									
Extorsion	Acc.							1			1			
	Tent.				1							1		
Sous-total					1			1			1	1		
Total			117	64	73	72	72	46	41	32	63	60	39	18



Fraude

		2000	2015	2016	2017	2018	2019	2020	2021	2022	2023	2024	2025
Blanchiment d'argent	Acc.		2									1	1
	Sous-total		2									1	1
Recel	Recel simple	Acc.		1	1		1				1		
	Recel qualifié	Acc.			1						3		
	Sous-total			1	2		1				4		
Grivèlerie	Carburant / lubrifiant	Acc.	1	1									
	Sous-total		1	1									
Détournement et destruction frauduleuse	Cel frauduleux	Acc.	1						1	1	1		
	D'héritage	Acc.						1				1	
	Sous-total		1					1	1	1	1	1	
Escoquerie	Fraude par internet	Acc.	2	1	5	1	6	2	11	18	17	20	3
		Tent.					3	1	1	1		3	
	Escoquerie sans internet	Acc.	2		1		5	5	3	4	1		
		Tent.								1			
	Non spécifié	Acc.	3										
Sous-total		3	4	1	6	1	14	8	15	24	18	23	3
Tromperie	Marchandises vendues / travail fourni	Acc.					1			1			
	Sous-total						1			1			
Abus de confiance et infr. apparentées	Abus de confiance	Acc.	2	3	5	1	2	4	3	5	5	4	6
	Abus des faiblesses	Acc.					1	1					
	Sous-total		2	3	5	1	2	5	4	5	5	4	6
Chèques sans provision		Acc.	3										
	Sous-total		3										
Total			10	9	8	9	3	21	13	21	31	27	31



Dégradation de la propriété

			2000	2015	2016	2017	2018	2019	2020	2021	2022	2023	2024	2025
Incendie volontaire	Dans un autre lieu (de jour)	Acc.	1											
		Acc.			1			2						1
	Dans un autre lieu (de nuit)	Tent.						1						
	Dans un autre lieu (moment indéterminé)	Acc.	1											
		Sous-total	2		1			3						1
Incendie involontaire		Acc.	4	1	1			2		2	4	1		2
		Sous-total	4	1	1			2		2	4	1		2
Destruction, dénaturation, dégradation	Avec circ. aggr.	Acc.	6						1					
	Destruction de biens agricoles	Acc.					1							1
		Acc.	8											
	Non spécifié	Tent.	1											
		Sous-total	15				1		1					1
Vandalisme	Sur véhicules	Acc.	11	18	6	10	6	7	7	5	7	9	6	5
	Sur autres biens mobiliers	Acc.	4		3	4	2	1	3	1	1		1	
	Autres détériorations sur biens immobiliers	Acc.	6	2	2	2	1	2	6	1	1	6	2	2
	Dégradation de clôture	Acc.					1			1	1			1
		Sous-total	21	20	11	16	10	10	16	8	10	15	9	8
		Total	42	21	13	16	11	15	17	10	14	16	9	12



Infr. contre la sécurité publique

			2000	2015	2016	2017	2018	2019	2020	2021	2022	2023	2024	2025
Menaces	Verbales	Acc.	7	9	7	10	10	11	7	3	11	8	3	6
	Ecrites	Acc.	1	3	1	4	6	1	3	4	4	2	2	
	Par gestes, emblèmes	Acc.	2	2	3	1	5	2	5	1	5	6	5	3
	Non spécifié	Acc.	1				1							
		Sous-total	11	14	11	15	22	14	15	8	20	16	10	9
		Total	11	14	11	15	22	14	15	8	20	16	10	9



Infr. contre l'autorité publique

		2000	2015	2016	2017	2018	2019	2020	2021	2022	2023	2024	2025
Violence c/ personnes investies autorité publique	Acc.						1						
	Sous-total						1						
Rébellion	Rébellion armée	Acc.									1	1	
	Rébellion non armée	Acc.	1			3			1			2	
	Non spécifié	Acc.				2							
	Sous-total		1			5			1		1	3	
Outrages	Acc.		2			2		1	2				1
	Sous-total		2			2		1	2				1
Autres infractions	Bris de scellés	Acc.						2	1				
	Sous-total							2	1				
	Total		3			7	1	3	4		1	3	1



Infr. contre la foi publique

			2000	2015	2016	2017	2018	2019	2020	2021	2022	2023	2024	2025
Faux en écritures	Faux en écritures	Acc.	2		1			1	3	1	1		1	
	Usage de faux en écrit. et écrit. falsifiées	Acc.	2	4	1	1		2	2	1	2	1		
		Sous-total	4	4	2	1		3	5	2	3	1	1	
Usurpation	Immixtion dans fonctions publiques	Acc.							1					
	De nom	Acc.		1	2	1		1	1	3	2	2	2	
		Sous-total		1	2	1		1	2	3	2	2	2	
Contrefaçon / falsification	Contrefaçon	Acc.		1					2		1			
		Sous-total		1					2		1			
			Total	4	6	4	2		4	9	5	6	3	3



Remicourt

Infraction Code pénal

Infr. contre la famille

		2000	2015	2016	2017	2018	2019	2020	2021	2022	2023	2024	2025
Abandon de famille	Acc.	7				1			1				
	Sous-total	7				1			1				
Refus du droit aux relations personnelles	Acc.	2	1	3	4		1		8	3	14	5	9
	Sous-total	2	1	3	4		1		8	3	14	5	9
Non-acquittement pension alimentaire	Acc.	2	3	1		1	1						
	Sous-total	2	3	1		1	1						
Non spécifié	Acc.	1											
	Sous-total	1											
	Total	12	4	4	4	2	2		9	3	14	5	9

Criminalité informatique

		2000	2015	2016	2017	2018	2019	2020	2021	2022	2023	2024	2025
Hacking	Acc.		2		2		1						
	Sous-total		2		2		1						
Faux en informatique	Acc.								1	1	1		1
	Sous-total								1	1	1		1
Fraude informatique	Acc.		5	6	6	4	6	13	8	15	21	31	13
	Tent.									1			
	Sous-total		5	6	6	4	6	13	8	16	21	31	13
	Total		7	6	8	4	7	13	9	17	22	31	14



Exercice illégal de l'autorité publique

		2000	2015	2016	2017	2018	2019	2020	2021	2022	2023	2024	2025
Concussion	Acc.				1								
	Sous-total				1								
Corruption publique	Acc.			1									
	Sous-total			1									
Total				1	1								

Marchand de sommeil

		2000	2015	2016	2017	2018	2019	2020	2021	2022	2023	2024	2025
Sans circ. aggr.	Acc.					1							
	Sous-total					1							
Total						1							

Contravention Code pénal

		2000	2015	2016	2017	2018	2019	2020	2021	2022	2023	2024	2025
Injures (Contravention)	Acc.	1											
	Sous-total	1											
Divagation d'animaux	Acc.	1											
	Sous-total	1											
Autres contraventions CP	Acc.	1											
	Sous-total	1											
Total		3											

STATISTIQUES POLICIERES DE CRIMINALITE

LIEU DE PERPETRATION: COMMUNE

Remicourt

***ANNEXE II: DETAIL PAR CATEGORIE DE DELIT
LOIS SPECIALES***



Remicourt

Infraction Lois spéciales

Drogues

			2000	2015	2016	2017	2018	2019	2020	2021	2022	2023	2024	2025
Détention	Acc.		1	2	1	4	1	2	2	2	2	2		
	Sous-total		1	2	1	4	1	2	2	2	2	2		
Usage	Usage en groupe	Acc.	8											
		Tent.	1											
	Usage individuel	Acc.	1											
		Sous-total		10										
Importation et exportation	Acc.		2							1				
	Sous-total		2							1				
Fabrication	Acc.			2	1				2	1	2		1	
	Sous-total			2	1				2	1	2		1	
Commerce	Acc.			1	1		1	1		1		2		
	Sous-total			1	1		1	1		1		2		
Autres	Acc.								1					
	Sous-total								1					
Total			13	5	3	4	2	3	5	5	4	4	1	

Législation sur les étrangers

			2000	2015	2016	2017	2018	2019	2020	2021	2022	2023	2024	2025
Transmigration illégale	Accès au territoire	Acc.					3			1				
	Séjour	Acc.	1		1	1	22		2	2			1	
	Éloignement	Acc.	1											
	Inscription au registre des étrangers	Acc.									1			1
	Sous-total		2		1	1	25		2	3	1		1	1
Autres	Acc.		1						1					
	Sous-total		1						1					
Total			3		1	1	25		3	3	1		1	1



Environnement

			2000	2015	2016	2017	2018	2019	2020	2021	2022	2023	2024	2025
Déchets	Déchets par professionnel	Acc.									1			
	Déchets par particulier	Acc.		2		1		1	1	2				1
	Déchets par personne indéterminée	Acc.	3											
	Sous-total		3	2		1		1	1	2	1			1
Autres que déchets	Urbanisme	Acc.		1	5	2	3	2			1	4		1
	Pollution de l'air	Acc.			1									
	Pollution du sol	Acc.								1				
	Autres nuisances en matière d'environnement	Acc.	1					1						
Sous-total		1	1	6	2	3	3			1	1	4		1
Biodiversité / Faune et flore	Bien-être animal	Acc.	1	1	1	1	2			1	1	3	2	1
	Destruction d'animaux	Acc.							1					
	Sous-total		1	1	1	1	2	1	1	1	1	3	2	1
Non spécifié		Acc.	1											
	Sous-total		1											
Total		6	4	7	4	4	6	2	4	3	7	2		3

Armes et explosifs

			2000	2015	2016	2017	2018	2019	2020	2021	2022	2023	2024	2025
Détention illégale	Arme à feu	Acc.		3	3	2	5	15	4	10	4	4	3	3
	Arme blanche ou non à feu	Acc.		1	1				1	1	2	2		1
	Munition	Acc.					2		1	1				
	Non spécifié	Acc.			1									
Sous-total			4	5	2	7	15	6	12	6	6	3		4
Port / transport illégal	Arme à feu	Acc.						1						
	Arme blanche ou non à feu	Acc.								1		1	1	1
	Sous-total							1		1		1	1	1
Autre	Vente par internet d'autre arme/pièce d'arme	Acc.					1							
	Mesures de sécurité	Acc.							1					
	Stockage	Acc.			1									
Sous-total				1		1		1						
Total			4	6	2	8	16	7	13	6	7	4		5



Protection de la personne

			2000	2015	2016	2017	2018	2019	2020	2021	2022	2023	2024	2025
Discrimination	Incitation à la discrimination	Acc.											1	
	Racisme et xénophobie	Acc.							1		1			
	Fondée sur son orientation sexuelle (homophobie)	Acc.											1	
		Sous-total							1		1		2	
Protection de la vie privée		Acc.	2	1										
		Sous-total	2	1										
Autres		Acc.							1					
		Sous-total							1					
		Total	2	1					2		1		2	



Remicourt

Infraction Lois spéciales

Hormones et dopage

		2000	2015	2016	2017	2018	2019	2020	2021	2022	2023	2024	2025
Détention	Acc.					1							
	Sous-total:					1							
	Total:					1							

Protection de la jeunesse

		2000	2015	2016	2017	2018	2019	2020	2021	2022	2023	2024	2025
Législation sur la protection de la jeunesse	Acc.	5	3	2	2	3	4	4	4	5	5	6	5
	Sous-total:	5	3	2	2	3	4	4	4	5	5	6	5
	Total:	5	3	2	2	3	4	4	4	5	5	6	5

Code pénal social

		2000	2015	2016	2017	2018	2019	2020	2021	2022	2023	2024	2025
Harcèlement au travail	Acc.						1	1			1		
	Sous-total:						1	1			1		
Fraude sociale aux cotisations (travail au noir)	Acc.			1	1	1							
	Sous-total:			1	1	1							
Escroquerie en droit pénal social	Acc.			1									
	Sous-total:			1									
	Total:			2	1	1	1	1			1		

Ivresse et alcool

		2000	2015	2016	2017	2018	2019	2020	2021	2022	2023	2024	2025
Ivresse publique	Acc.				1	1	1	1	2	2		1	
	Sous-total:				1	1	1	1	2	2		1	
	Total:				1	1	1	1	2	2		1	



Registre de population

		2000	2015	2016	2017	2018	2019	2020	2021	2022	2023	2024	2025
	Acc.		9	3	2	2	3	6	7	15	8	7	1
	Sous-total:		9	3	2	2	3	6	7	15	8	7	1
	Total:		9	3	2	2	3	6	7	15	8	7	1

Carte d'identité

		2000	2015	2016	2017	2018	2019	2020	2021	2022	2023	2024	2025
Autres	Acc.						1						
	Sous-total:						1						
	Total:						1						

Santé publique

		2000	2015	2016	2017	2018	2019	2020	2021	2022	2023	2024	2025
Art de guérir, art infirmier, etc.	Acc.	1											
	Sous-total:	1											
Législation médicaments	Acc.	1											
	Sous-total:	1											
Refus ou négligence respect mesures	Acc.							22	4				
	Sous-total:							22	4				
Autres	Acc.							1	2				
	Sous-total:							1	2				
	Total:	2						23	6				

Protection des revenus publics

		2000	2015	2016	2017	2018	2019	2020	2021	2022	2023	2024	2025
Douane et accises	Acc.	1											
	Sous-total:	1											
Fraude TVA	Acc.	1											
	Sous-total:	1											
	Total:	2											



Législation économique

		2000	2015	2016	2017	2018	2019	2020	2021	2022	2023	2024	2025
Contrefaçon de droits de propriété intellectuelle	Acc.									1			
	Sous-total:									1			
	Total:									1			

Pratiques commerciales

		2000	2015	2016	2017	2018	2019	2020	2021	2022	2023	2024	2025
Autres	Acc.		1										
	Sous-total:		1										
	Total:		1										

Autres lois spéciales

		2000	2015	2016	2017	2018	2019	2020	2021	2022	2023	2024	2025
Transport	Acc.											1	
	Sous-total:											1	
Energie	Acc.							1		1			
	Sous-total:							1		1			
Infractions Loi police chemins de fer	Acc.							3					
	Sous-total:							3					
	Total:							4		1		1	

STATISTIQUES POLICIERES DE CRIMINALITE

LIEU DE PERPETRATION: COMMUNE

Remicourt

***ANNEXE III: DETAIL
FIGURES CRIMINELLES / PHENOMENES***



Remicourt

FC Vol moyen de transport

		2000	2015	2016	2017	2018	2019	2020	2021	2022	2023	2024	2025
Vol de voiture	Acc.	8	1	1	4	3	1	1	2	3	5	1	
	Tent.	7						2					
	Total	15	1	1	4	3	1	3	2	3	5	1	
Vol de moto	Acc.		1					1			1		
	Total		1					1			1		
Carjacking	Acc.									1			
	Total									1			
Vol dans les garages	Acc.		1	1	1	3			1		2		
	Total		1	1	1	3			1		2		
Vol de vélomoteur	Acc.				1								
	Tent.	1									1		
	Total	1			1						1		
Vol de vélo	Acc.	2	3		2	3	1		1	1	1	1	
	Tent.									1			
	Total	2	3		2	3	1		1	2	1	1	



FC Cambriolage

		2000	2015	2016	2017	2018	2019	2020	2021	2022	2023	2024	2025
Cambriolage dans habitation	Acc.	34	16	14	10	27	8	5	3	9	3	7	4
	Tent.	11	7	10	3	17	8	10	7	11	16	4	2
	Total	45	23	24	13	44	16	15	10	20	19	11	6
Cambriolage ds entreprise ou commerce	Acc.	5	2	2	3	1		2		3			1
	Tent.	1	1	1	1		1			2	1		1
	Total	6	3	3	4	1	1	2		5	1		2
Cambriolage ds service public ou bâtiment administ	Acc.	3			5	1	1			1			
	Tent.			2				1			1	1	
	Total	3		2	5	1	1	1		1	1	1	
Cambriolage dans bâtiment (total)	Acc.	42	18	16	18	29	9	7	3	13	3	7	5
	Tent.	12	8	13	4	17	9	11	7	13	18	5	3
	Total	54	26	29	22	46	18	18	10	26	21	12	8

FC Vol autre

		2000	2015	2016	2017	2018	2019	2020	2021	2022	2023	2024	2025
Vol à main armée	Acc.			1	1			1					
	Total			1	1			1					
Vol avec violence sans arme	Acc.		1	1			2			5	1		
	Tent.	1		1	1						1	1	
	Total	1	1	2	1		2			5	2	1	
Vol dans ou sur un véhicule	Acc.	8	6	7	12	5	7	3	4	5	5	6	2
	Tent.	1	1	3	3	2			1	4	2	2	
	Total	9	7	10	15	7	7	3	5	9	7	8	2
Vol d'armes et explosifs	Acc.			1	1	2	1					1	1
	Total			1	1	2	1					1	1
Vol à l'arraché	Acc.	1											
	Total	1											



FC Vol autre

		2000	2015	2016	2017	2018	2019	2020	2021	2022	2023	2024	2025
Vol à la tire	Acc.	3	1	1		1		1		3		2	
	Total	3	1	1		1		1		3		2	
Vol à l'étalage	Acc.			1		4				2	7		
	Total			1		4				2	7		
Vol par ruse	Acc.		1	2	2		3	2	1	1		2	
	Total		1	2	2		3	2	1	1		2	
Vol de métaux	Acc.	1		2	6		3	1		1	1	1	
	Tent.										2		
	Total	1		2	6		3	1		1	3	1	
Vol sur les chantiers	Acc.	3			1		3				2		
	Tent.	2					1						
	Total	5			1		4				2		
Home-invasion	Acc.										1		
	Total										1		
Vol d'animaux	Acc.		1							1			
	Total		1							1			
Vol de cargaison	Acc.					1							
	Total					1							



Criminalité ICT

		2000	2015	2016	2017	2018	2019	2020	2021	2022	2023	2024	2025
Fraude de cartes de paiements	Acc.			2	3	1	2	2	1	2		2	
	Total			2	3	1	2	2	1	2		2	
Phishing	Acc.						4	3	2	2	3	5	5
	Total						4	3	2	2	3	5	5
Shouldersurfing	Acc.				2								
	Total				2								
Skimming	Acc.			2								1	
	Total			2								1	

FC Autre

		2000	2015	2016	2017	2018	2019	2020	2021	2022	2023	2024	2025
Violence contre les métiers d'intérêt général	Acc.			1			1			1			
	Total			1			1			1			
Dégradation de voiture	Acc.	2	17	7	9	6	6	5	5	7	8	5	4
	Tent.	1											
	Total	3	17	7	9	6	6	5	5	7	8	5	4
Rixe au couteau	Acc.			1									
	Total			1									



PH Violence intrafamiliale (VIF)

		2000	2015	2016	2017	2018	2019	2020	2021	2022	2023	2024	2025
VIF: physique, dans le couple	Acc.	1	7	6	11	12	9	13	4	6	17	8	5
	Total	1	7	6	11	12	9	13	4	6	17	8	5
VIF: physique, envers des descendants	Acc.				1	1	1	2	1	1	1	2	3
	Total				1	1	1	2	1	1	1	2	3
VIF: physique, envers d'autres membres	Acc.	7	3	1		2		1	1	4	1	6	
	Total	7	3	1		2		1	1	4	1	6	
VIF: sexuelle, dans le couple	Acc.					1							
	Total					1							
VIF: sexuelle, envers des descendants	Acc.		1		1			1	1				
	Total		1		1			1	1				
VIF: sexuelle, envers d'autres membres	Acc.							1					
	Total							1					
VIF: psychique, dans le couple	Acc.	7	4	7	9	5	7	6	20	11	23	11	12
	Total	7	4	7	9	5	7	6	20	11	23	11	12
VIF: psychique, envers des descendants	Acc.					1							
	Total					1							
VIF: psychique, envers d'autres membres	Acc.		1							3			
	Total		1							3			
VIF: économique, dans le couple	Acc.				2			1			2		
	Total				2			1			2		
VIF: économique, envers d'autres membres	Acc.	11	3	1		2	1		1				
	Total	11	3	1		2	1		1				

PH Hormones et dopage

		2000	2015	2016	2017	2018	2019	2020	2021	2022	2023	2024	2025
Dopage humain	Acc.					1							
	Total					1							



PH Drogues

		2000	2015	2016	2017	2018	2019	2020	2021	2022	2023	2024	2025
Production de cannabis (culture)	Acc.			1						2		1	
	Total			1						2		1	

PH Trafic d'armes

		2000	2015	2016	2017	2018	2019	2020	2021	2022	2023	2024	2025
Commerce et production d'arme non à feu	Acc.					1							
	Total					1							

PH Traite des êtres humains

		2000	2015	2016	2017	2018	2019	2020	2021	2022	2023	2024	2025
TEH - exploitation sexuelle	Acc.								1				
	Total								1				

PH Violence dans l'espace public

		2000	2015	2016	2017	2018	2019	2020	2021	2022	2023	2024	2025
Violence physique (transport public)	Acc.	1		1							1	1	
	Total	1		1							1	1	

		2000	2015	2016	2017	2018	2019	2020	2021	2022	2023	2024	2025
Violence physique (voie publique)	Acc.	6	7	6	2	5	2	7	2	5	4	5	4
	Tent.			1									
	Total	6	7	7	2	5	2	7	2	5	4	5	4

		2000	2015	2016	2017	2018	2019	2020	2021	2022	2023	2024	2025
Violence physique (autre endroit public)	Acc.		1						1				
	Total		1						1				

		2000	2015	2016	2017	2018	2019	2020	2021	2022	2023	2024	2025
Violence physique (endroit accessible au public)	Acc.	3	2	2	2	2	2	2	4		1	1	
	Total	3	2	2	2	2	2	2	4		1	1	

		2000	2015	2016	2017	2018	2019	2020	2021	2022	2023	2024	2025
Violence sexuelle (transport public)	Acc.											1	
	Total											1	

		2000	2015	2016	2017	2018	2019	2020	2021	2022	2023	2024	2025
Violence sexuelle (voie publique)	Acc.							2	1			1	
	Total							2	1			1	

		2000	2015	2016	2017	2018	2019	2020	2021	2022	2023	2024	2025
Violence sexuelle (endroit accessible au public)	Acc.		1							1		1	
	Total		1							1		1	



PH Violence dans l'espace public

		2000	2015	2016	2017	2018	2019	2020	2021	2022	2023	2024	2025
Violence psychique (transport public)	Acc.										1		
	Total										1		
Violence psychique (voie publique)	Acc.	4	7	6	4	8	3	10	3	4	7	5	8
	Total	4	7	6	4	8	3	10	3	4	7	5	8
Violence psychique (autre endroit public)	Acc.			1				1	1			1	
	Total			1				1	1			1	
Violence psychique (endroit accessible au public)	Acc.	3	4	5	1	2	3	3		1	3	3	1
	Total	3	4	5	1	2	3	3		1	3	3	1
Vol à main armée (voie publique)	Acc.			1									
	Total			1									
Vol à main armée (endroit accessible au public)	Acc.				1			1					
	Total				1			1					
Vol avec violence sans arme (transport public)	Acc.						1						
	Total						1						
Vol avec violence sans arme (voie publique)	Acc.			1						2			
	Tent.			1									
	Total			2						2			
Vol avec violence sans arme (endr. acces. au pub.)	Acc.						1			1			
	Tent.											1	
	Total						1			1		1	



PH Autre

		2000	2015	2016	2017	2018	2019	2020	2021	2022	2023	2024	2025
Faux policiers	Acc.							1					
	Total							1					
Cyberharcèlement	Acc.		4	5	6	13	4	10	8	6	10	5	2
	Total		4	5	6	13	4	10	8	6	10	5	2
Fraude à l'identité	Acc.	2	1	2	1		3	4	3	3	8	4	
	Total	2	1	2	1		3	4	3	3	8	4	

STATISTIQUES POLICIERES DE CRIMINALITE

LIEU DE PERPETRATION: COMMUNE

Remicourt

***ANNEXE IV: FAITS ENREGISTRES
NON CRIMINELS***



Remicourt

Faits non criminels

Maladies / Décès / Disparition

	2000	2015	2016	2017	2018	2019	2020	2021	2022	2023	2024	2025
Suicide	1	3	2	2	2	5	1	2	1	3	4	4
Personne malade	1	2	2	2		2	1		1	1	6	5
Décès suspect					1				1			
Décès naturel						1		1	1	1	2	
Disparition (personne disparue)			1	1		2	3	2	1		1	1
Accident (sauf roulage)		1	2									
Cadavre non identifié									1			
Sécurité des travailleurs (accident du travail)											1	
Non spécifié			1									
Autres											1	
Total	2	6	8	5	3	10	5	5	6	5	15	10

Appels

	2000	2015	2016	2017	2018	2019	2020	2021	2022	2023	2024	2025
Appels	2											
Total	2											

Problèmes sociaux

	2000	2015	2016	2017	2018	2019	2020	2021	2022	2023	2024	2025
Différends familiaux	17	4	4		4			1	6	10	18	5
Différend (pas de coups)	4	2					1	1	3		3	
Affaire civile	3									2	1	
Protection de la jeunesse	2	1		1			1	1	1	1		
Autres							1					1
Total	26	7	4	1	4		3	3	10	13	22	6



Catastrophes

	2000	2015	2016	2017	2018	2019	2020	2021	2022	2023	2024	2025
Dégâts tempête	1											
Total	1											

Ordre public

	2000	2015	2016	2017	2018	2019	2020	2021	2022	2023	2024	2025
Troubles		1			1					1		
Total		1			1					1		

Agissements suspects

	2000	2015	2016	2017	2018	2019	2020	2021	2022	2023	2024	2025
	4	3	5				1	2			1	1
Total	4	3	5				1	2			1	1

Objets perdus

	2000	2015	2016	2017	2018	2019	2020	2021	2022	2023	2024	2025
	6	18	31	41	48	37	63	56	65	56	59	29
Total	6	18	31	41	48	37	63	56	65	56	59	29

Autres non-infractions

	2000	2015	2016	2017	2018	2019	2020	2021	2022	2023	2024	2025
Non-respect des conditions								1		1		
Procès-verbal d'information	2	6		2	1	1		1		2		
Notification						3	2	2	2	4	4	1
Demande signalement surveillance électronique									2	2	2	
Fonction de contrôle armes						1						
Total	2	6		2	1	5	2	4	4	9	6	1