

STATISTIQUES POLICIERES DE CRIMINALITE

LIEU DE PERPETRATION: COMMUNE

Raeren

2000 - 1er Semestre 2025

Police fédérale - DGRIDRIIBIPOL

STATISTIQUES POLICIERES DE CRIMINALITE

LIEU DE PERPETRATION: COMMUNE

Raeren

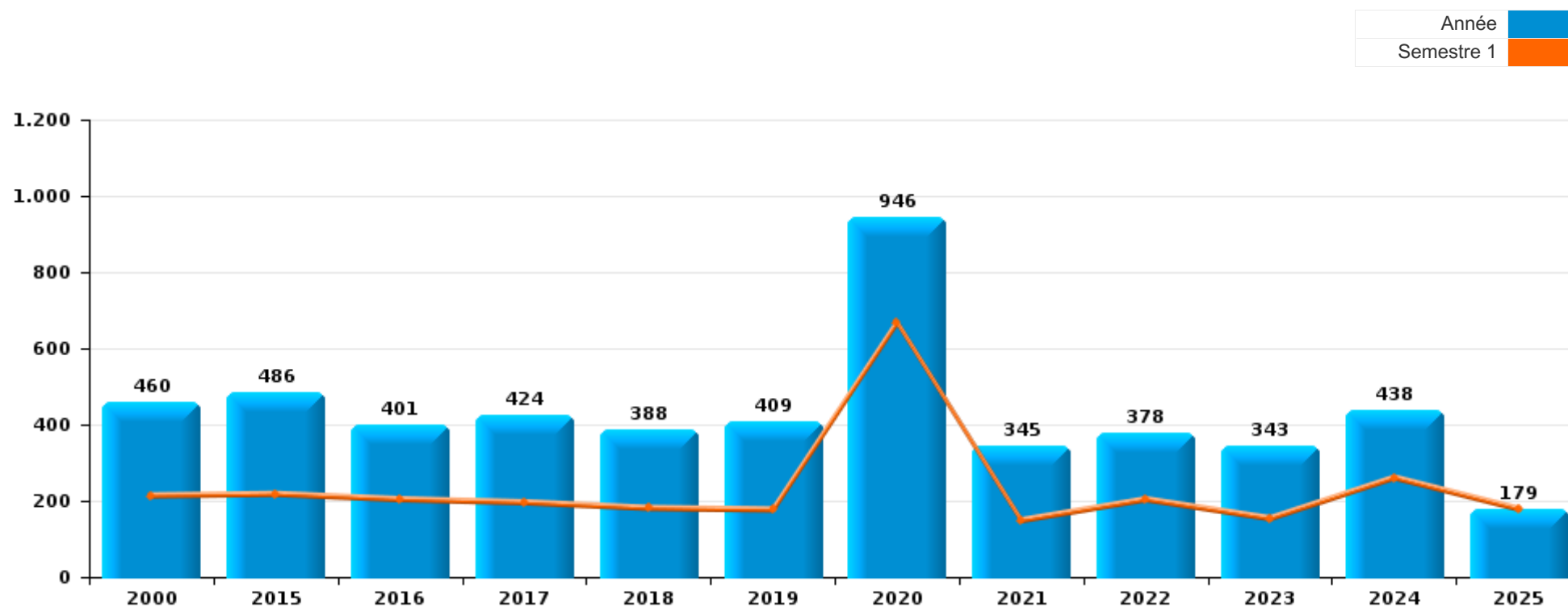
PARTIE I : INFRACTIONS JUDICIAIRES

CRIMINALITE ENREGISTREE COMMISE AU NIVEAU DE LA COMMUNE



Raeren

	2000	2015	2016	2017	2018	2019	2020	2021	2022	2023	2024	2025
Nombre total des délits	460	486	401	424	388	409	946	345	378	343	438	179



FPF/DGR/DRI/BIPOL - Statistiques policières de criminalité (date de clôture: 31/10/2025)

Les données pour les années 2001 jusqu'à 2014 ne sont plus publiées mais restent disponibles sur demande auprès du service BIPOL.

Les données pour 2025 ne concernent que le 1er semestre.



Raeren

	2000	2015	2016	2017	2018	2019	2020	2021	2022	2023	2024	2025
Vol et extorsion	167	164	112	137	108	146	114	63	97	86	115	43
Dégradation de la propriété	69	52	69	56	52	57	57	45	47	39	44	19
Santé publique							534	17	10	2		1
Drogues	32	42	24	33	27	47	52	18	25	46	54	12
Infr. contre l'intégrité physique	40	41	42	34	31	30	29	31	26	22	37	16
Fraude	18	36	18	23	17	27	27	42	30	21	30	10
Infr. contre autres valeurs morales et sentiments	16	21	24	24	30	14	34	24	28	12	40	19
Législation sur les étrangers	17	25	16	30	19	7	20	6	8	39	26	9
Infr. contre la sécurité publique	15	19	18	22	12	13	13	24	17	15	25	8
Armes et explosifs	8	13	23	10	14	17	21	4	12	11	9	4
Environnement	29	16	14	15	12	8	6	16	9	2	3	8
Criminalité informatique		5	2	4	3	1	3	7	16	12	18	11
Infr. contre les moeurs	7	1	2	6	7		5	13	7	8	12	4
Infr. contre la foi publique	10	1	6	3	2	5	11	5	12	8	6	1
Infr. contre la famille	3	3	3	10	13	5	4	6	8	3	1	6
Infr. contre l'autorité publique	3	12	4	1	12	8	4	4	8	4	2	3
Ivresse et alcool		8	5	3	16	10	1	4	3	4	5	
Code pénal social		14	9	5	3	4	4	2	3	2	5	2
Protection de la jeunesse	1	3		3	2		1	1			2	2
Travail	4		2	1		1	1	1	2	1	1	1
Autres lois spéciales	2	2				3	2	1	3	1		
Contravention Code pénal	13							1				
Infr. relative au statut juridique de l'enfant	1	1		1		1		3	3	1	1	
Protection de la personne			3		2	1		4		1		
Infr. contre la liberté individuelle	2	3	2					2			1	
Carte d'identité	1	3	1	1	1					1		
Protection des revenus publics	1			2		1	2					
Hormones et dopage		1			1	2			1			
Loi du football	1								2			
Pratiques commerciales			1		2							
Traite des êtres humains									1	1	1	
Exercice illégal de l'autorité publique						1		1				
Législation économique							1			1		
Autres infractions Code pénal			1									
Infr. contre la Sécurité de l'Etat					1							
Sécurité privée					1							
Sous-total	460	486	401	424	388	409	946	345	378	343	438	179
Contravention règlement policier local		162	135	354	356	323	95	67	89	39	87	30
Sous-total		162	135	354	356	323	95	67	89	39	87	30
Total	460	648	536	778	744	732	1.041	412	467	382	525	209

FPF/DGR/DRI/BIPOL - Statistiques policières de criminalité (date de clôture: 31/10/2025)

Les données pour les années 2001 jusqu'à 2014 ne sont plus publiées mais restent disponibles sur demande auprès du service BIPOL.

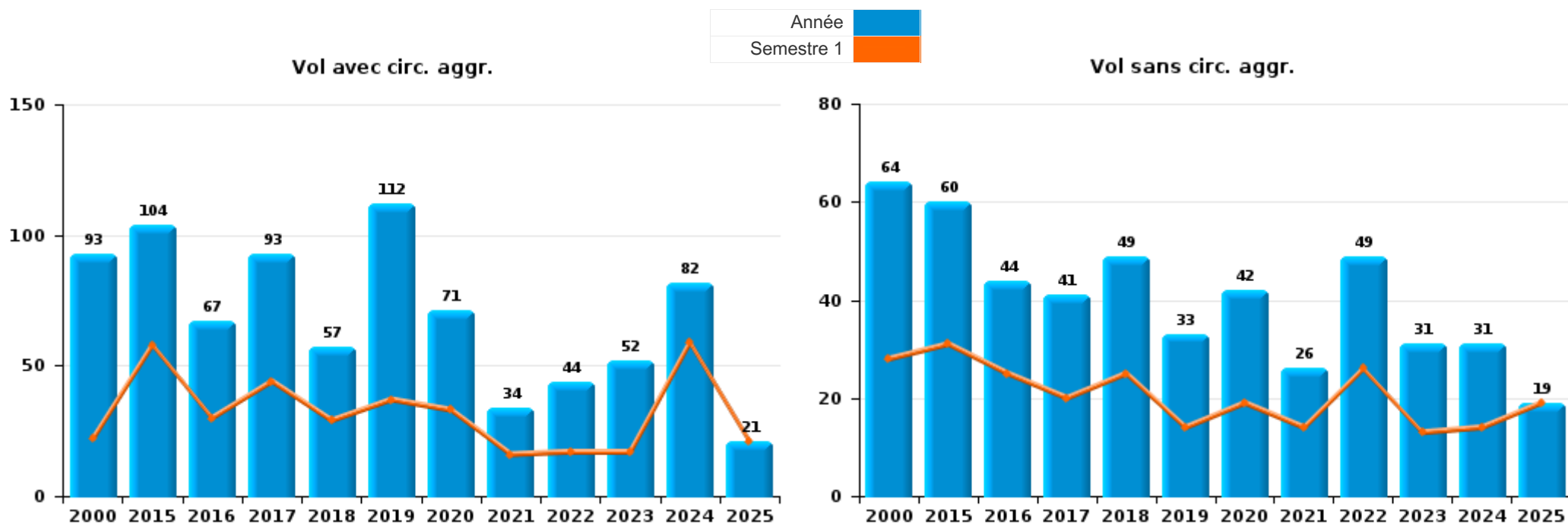
Les données pour 2025 ne concernent que le 1er semestre.



I.1. Catégorie des infractions : Vol et extorsion (top 5 des infractions au niveau national 2024)

Raeren

	2000	2015	2016	2017	2018	2019	2020	2021	2022	2023	2024	2025
Vol avec circ. agr.	93	104	67	93	57	112	71	34	44	52	82	21
Vol sans circ. agr.	64	60	44	41	49	33	42	26	49	31	31	19
Extorsion			1	3	2	1	1	2	4	3	2	3
Vol non spécifié	10							1				
Total	167	164	112	137	108	146	114	63	97	86	115	43



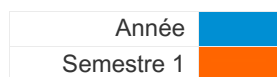
PPF/DGR/DRI/BIPOL - Statistiques policières de criminalité (date de clôture: 31/10/2025)
 Les données pour les années 2001 jusqu'à 2014 ne sont plus publiées mais restent disponibles sur demande auprès du service BIPOL.
 Les données pour 2025 ne concernent que le 1er semestre.



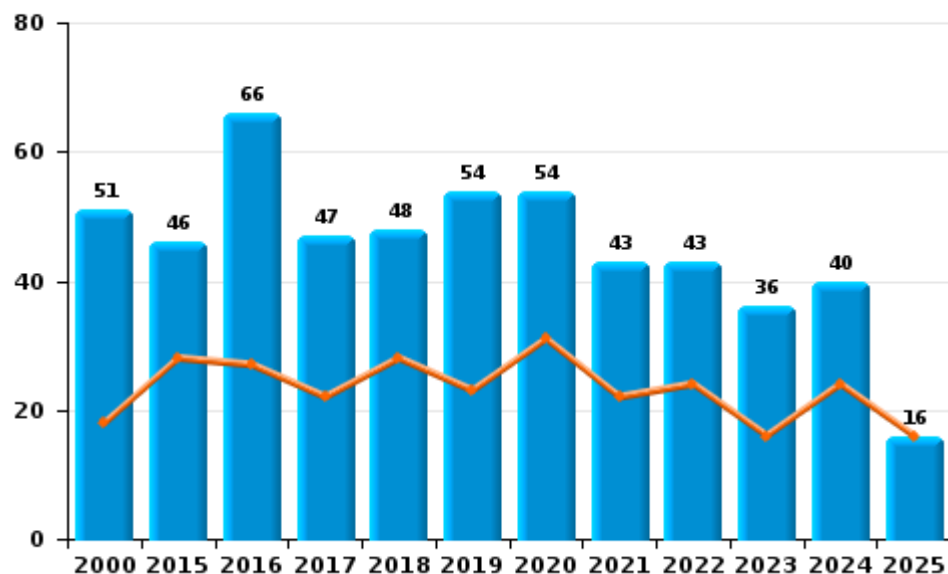
I.2. Catégorie des infractions : Dégradation de la propriété (top 5 des infractions au niveau national 2024)

Raeren

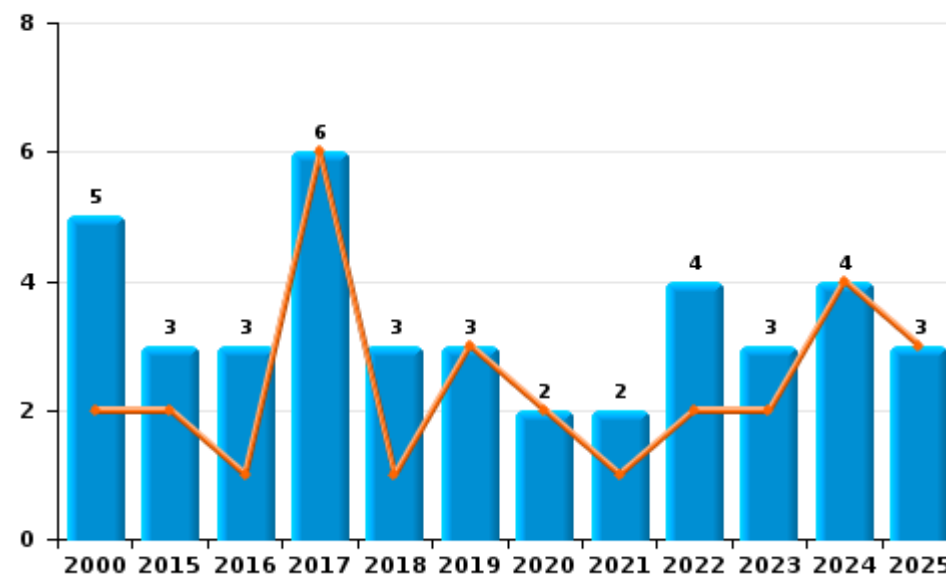
	2000	2015	2016	2017	2018	2019	2020	2021	2022	2023	2024	2025
Vandalisme	51	46	66	47	48	54	54	43	43	36	40	16
Incendie involontaire	5	1	3	6	2	1	1	2	3	2	4	2
Destruction, dénaturation, dégradation	12	3		2	1		1					
Incendie volontaire		2			1	2	1		1	1		1
Destruction par explosion volontaire	1			1								
Total	69	52	69	56	52	57	57	45	47	39	44	19



Vandalisme



Incendie

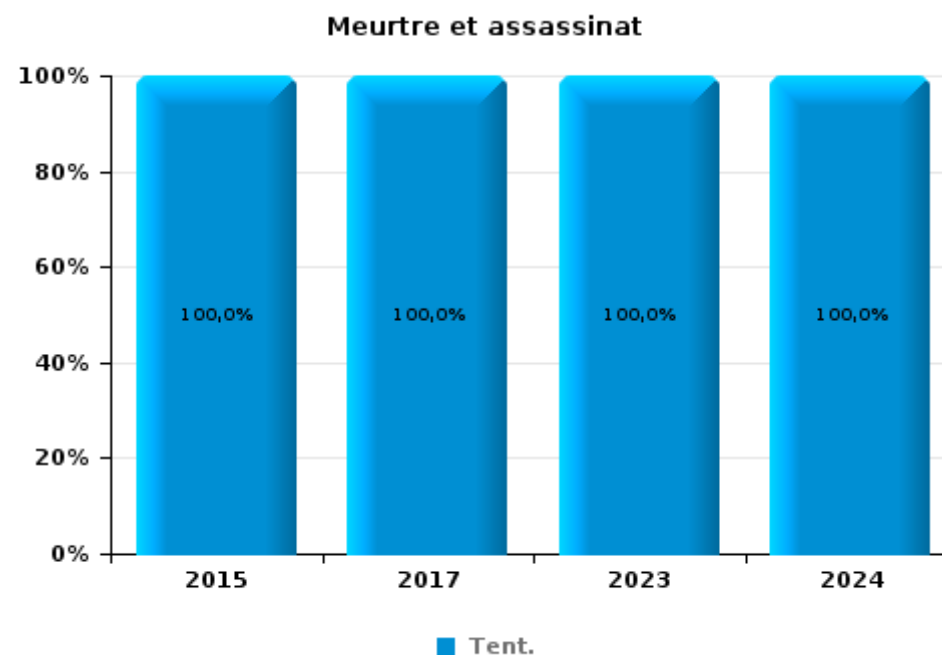
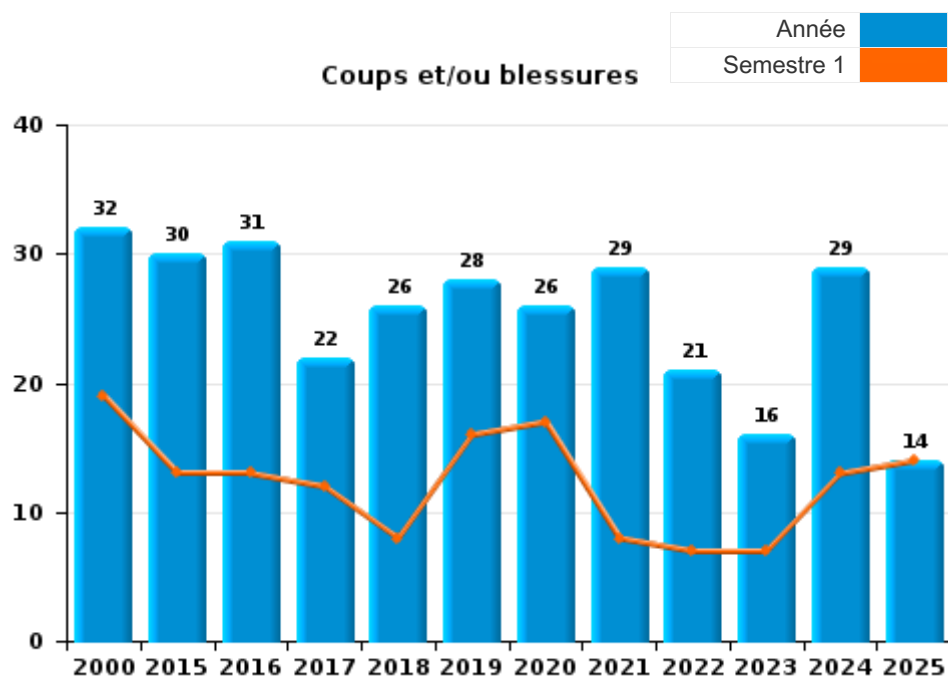




I.3. Catégorie des infractions : Infr. contre l'intégrité physique (top 5 des infractions au niveau national 2024)

Raeren

	2000	2015	2016	2017	2018	2019	2020	2021	2022	2023	2024	2025
Coups et/ou blessures	32	30	31	22	26	28	26	29	21	16	29	14
Autres	8	10	11	11	5	2	3	2	5	3	6	2
Meurtre et assassinat		1		1						3	2	
Total	40	41	42	34	31	30	29	31	26	22	37	16





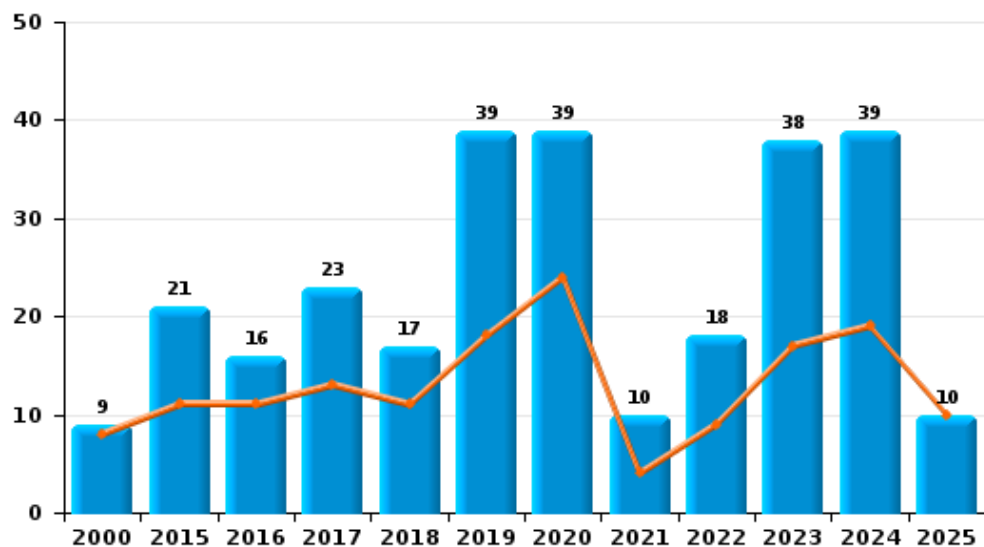
I.4. Catégorie des infractions : Drogues (top 5 des infractions au niveau national 2024)

Raeren

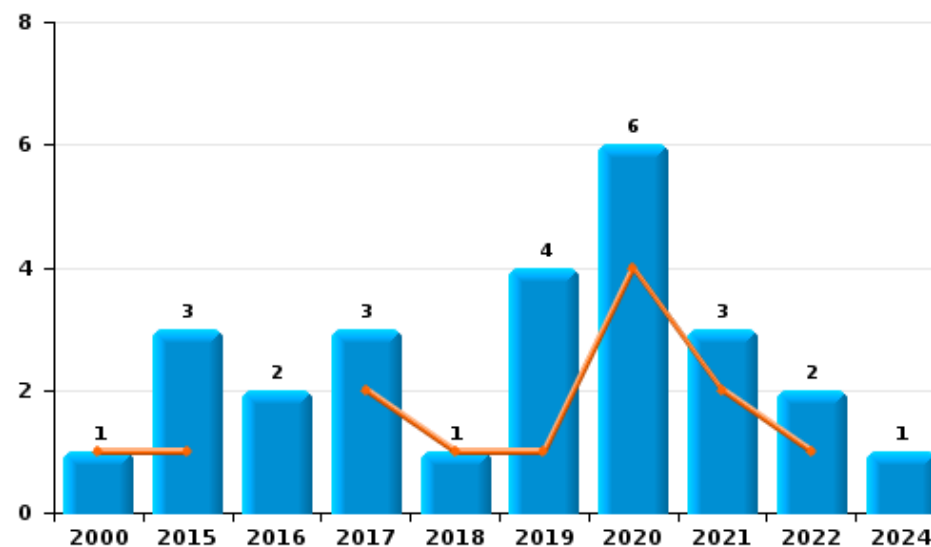
	2000	2015	2016	2017	2018	2019	2020	2021	2022	2023	2024	2025
Détention	9	21	16	23	17	39	39	10	18	38	39	10
Importation et exportation	9	11	3	4	5	3	5	4	2	6	12	2
Commerce	1	3	2	3	1	4	6	3	2		1	
Usage	9	3	2	2	3			1	1			
Fabrication		2	1	1	1	1	2		2	2	2	
Autres	4	2										
Total	32	42	24	33	27	47	52	18	25	46	54	12



Détention



Commerce



FPF/DGR/DRI/BIPOL - Statistiques policières de criminalité (date de clôture: 31/10/2025)
 Les données pour les années 2001 jusqu'à 2014 ne sont plus publiées mais restent disponibles sur demande auprès du service BIPOL.
 Les données pour 2025 ne concernent que le 1er semestre.



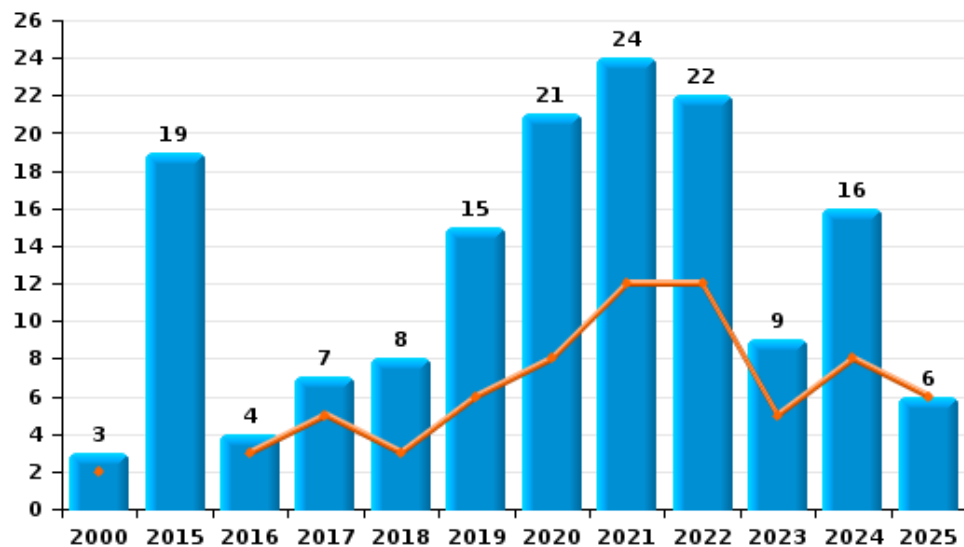
I.5. Catégorie des infractions : Fraude (top 5 des infractions au niveau national 2024)

Raeren

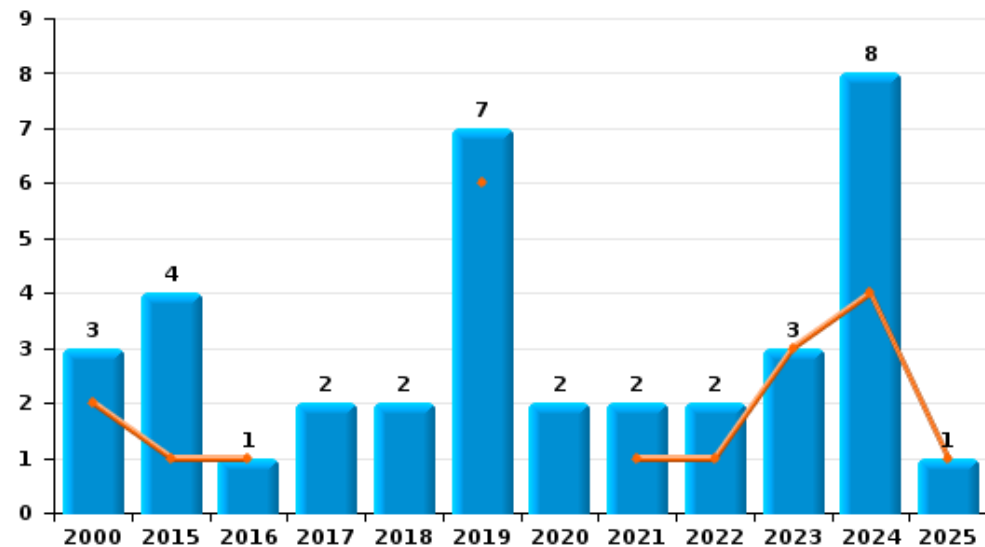
	2000	2015	2016	2017	2018	2019	2020	2021	2022	2023	2024	2025
Escroquerie	3	19	4	7	8	15	21	24	22	9	16	6
Fraudes: Autres	4	6	8	12	6	1	1	5	3	2		1
Abus de confiance et infr. apparentées	3	4	1	2	2	7	2	2	2	3	8	1
Détournement et destruction frauduleuse	6	3	4	1	1	2	3	6			5	1
Grivèlerie	2	3	1			1		5	3	3	1	
Recel		1		1		1				2		1
Infr. liées à l'insolvabilité										2		
Total	18	36	18	23	17	27	27	42	30	21	30	10



Escroquerie



Abus de confiance et infr. apparentées



FPF/DGR/DRI/BIPOL - Statistiques policières de criminalité (date de clôture: 31/10/2025)

Les données pour les années 2001 jusqu'à 2014 ne sont plus publiées mais restent disponibles sur demande auprès du service BIPOL.

Les données pour 2025 ne concernent que le 1er semestre.

STATISTIQUES POLICIERES DE CRIMINALITE

LIEU DE PERPETRATION: COMMUNE

Raeren

PARTIE II : FIGURES CRIMINELLES / PHENOMENES



Raeren

FC Vol moyen de transport

	2000	2015	2016	2017	2018	2019	2020	2021	2022	2023	2024	2025
Vol de voiture	15	6	2	10	5	6	3	2	3	1		
Vol de moto											2	
Carjacking	3			1								
Vol dans les garages	2	3	1	2	3	3		1				
Vol de vélomoteur	2	1	2				1			1	1	2
Vol de vélo	5	2	5	2		7	6	1	5	3	3	2

FC Cambriolage

	2000	2015	2016	2017	2018	2019	2020	2021	2022	2023	2024	2025
Cambriolage dans habitation	46	82	40	36	34	50	30	18	29	27	66	12
Cambriolage ds entreprise ou commerce	7	5	7	8	5	16	2	2	3	9	3	1
Cambriolage ds service public ou bâtiment administ	6	1	2	2	4	5	6	2	1	5	1	
Cambriolage dans bâtiment (total)	58	88	49	46	43	70	38	22	33	41	70	13



FC Vol autre

	2000	2015	2016	2017	2018	2019	2020	2021	2022	2023	2024	2025
Vol à main armée	2	3			1		1					
Vol avec violence sans arme	5	2	1	7	2	2	1	2	7	5	2	4
Vol dans ou sur un véhicule	37	13	15	36	14	26	26	6	22	7	13	4
Vol d'armes et explosifs	1	2	1			2						1
Vol à l'arraché						1			1			
Vol à la tire	3	2	5	1	1	1	1		1	2	1	
Vol à l'étagère	2	5	5		3	1	2	1	1		1	1
Vol par ruse	1	6		1	1		2		3		1	3
Vol de métaux		1		2	4	3		1	1	2	1	3
Vol sur les chantiers	4	2	1	1		2	8	1	2		3	
Home-invasion				1								
Vol d'animaux		1		3				1			2	1
Vol de cargaison		1	4	19	3	15	14	2	4		3	1

Criminalité ICT

	2000	2015	2016	2017	2018	2019	2020	2021	2022	2023	2024	2025
Fraude de cartes de paiements		2	1		2	1		1	3			
Phishing							1		7	6	8	5
Ransomware				1								
Skimming		2	1						1			

FC Autre

	2000	2015	2016	2017	2018	2019	2020	2021	2022	2023	2024	2025
Violence contre les métiers d'intérêt général		2			4	1		1	1	1	1	
Graffiti	1	14	5	1	1	9	18	3	6	1	2	5
Dégradation de voiture	2	13	21	27	14	18	14	15	12	15	16	4
Rixe au couteau		1			1						1	



PH Violence intrafamiliale (VIF)

	2000	2015	2016	2017	2018	2019	2020	2021	2022	2023	2024	2025
VIF: physique, dans le couple	5		11	7	3	9	13	11	7	3	9	8
VIF: physique, envers des descendants		1	3		2	1	2	2	1	2	5	1
VIF: physique, envers d'autres membres	5	2		1	1	1	2	1	1		1	
VIF: sexuelle, envers des descendants					1		1		1			
VIF: psychique, dans le couple	3	3	4	11	14	7	4	10	13	6	9	6
VIF: psychique, envers des descendants											1	
VIF: psychique, envers d'autres membres		1									1	
VIF: économique, dans le couple										1		
VIF: économique, envers d'autres membres	3	2						1				

PH Hormones et dopage

	2000	2015	2016	2017	2018	2019	2020	2021	2022	2023	2024	2025
Dopage humain		1			1	2			1			

PH Drogues

	2000	2015	2016	2017	2018	2019	2020	2021	2022	2023	2024	2025
Import-export de cocaïne							1	1				
Production de drogues synthétiques											2	
Import-export de drogues synthétiques		2				1		1	1		1	1
Vente de drogues synthétiques		2	2	1		1			1			
Production de cannabis (culture)		1	1	1		1	2		2			
Import-export de cannabis en grande quantité											1	
Vente de cannabis en grande quantité											1	
Import-export d'héroïne		1	1	1	1							
Vente-traffic d'héroïne		1										



PH Trafic d'armes

	2000	2015	2016	2017	2018	2019	2020	2021	2022	2023	2024	2025
Commerce et production d'arme à feu et mun.					1							

PH Traite des êtres humains

	2000	2015	2016	2017	2018	2019	2020	2021	2022	2023	2024	2025
TEH - exploitation économique									1		1	
TEH - exploitation sexuelle										1		

PH Violence dans l'espace public

	2000	2015	2016	2017	2018	2019	2020	2021	2022	2023	2024	2025
Violence physique (transport public)		2			3							
Violence physique (voie publique)	11	16	4	8	9	8	2	6	6	6	9	7
Violence physique (autre endroit public)	1	1			2				2			
Violence physique (endroit accessible au public)	10	7	8	6	1	7	4	6	4	5	5	
Violence sexuelle (transport public)										1	1	
Violence sexuelle (voie publique)	4	1								1		
Violence sexuelle (autre endroit public)							2			2	1	
Violence sexuelle (endroit accessible au public)					1		1		1		1	
Violence psychique (transport public)		1			3						1	
Violence psychique (voie publique)	8	11	7	7	13	9	6	5	7	9	11	9
Violence psychique (autre endroit public)	1	1	1		1		2	4	2	1		
Violence psychique (endroit accessible au public)	3	1	9	3	1	8	4	5	2	1	5	1
Vol à main armée (voie publique)	1	1			1							
Vol à main armée (endroit accessible au public)	1	2					1					
Vol avec violence sans arme (voie publique)		1	1	4	1					1		1
Vol avec violence sans arme (autre endroit public)									1			
Vol avec violence sans arme (endr. acces. au pub.)	3				1				1			



PH Autre

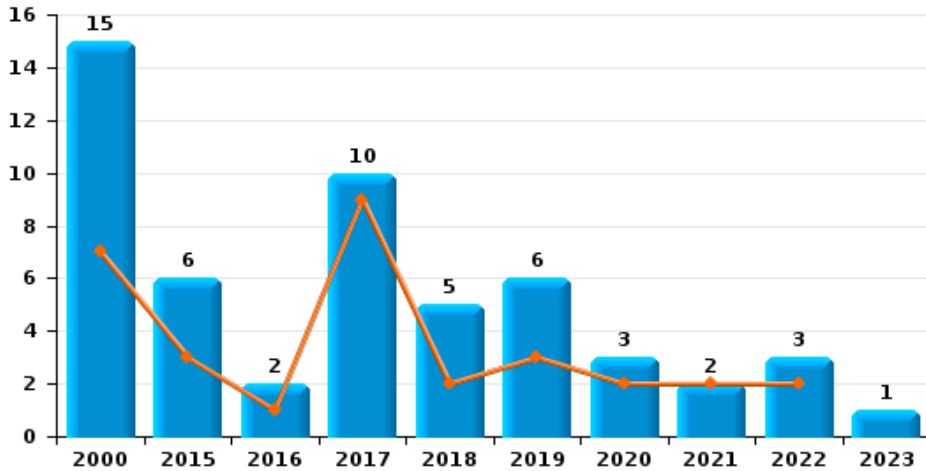
	2000	2015	2016	2017	2018	2019	2020	2021	2022	2023	2024	2025
Faux policiers						1	1					
Terrorisme, extrémisme et radicalisme					2							
Cyberharcèlement	3	9	4	5	5	2	7	9	4	5	15	4
Fraude à l'identité	2	6	2	4	3	2	3	2	6	2	3	2



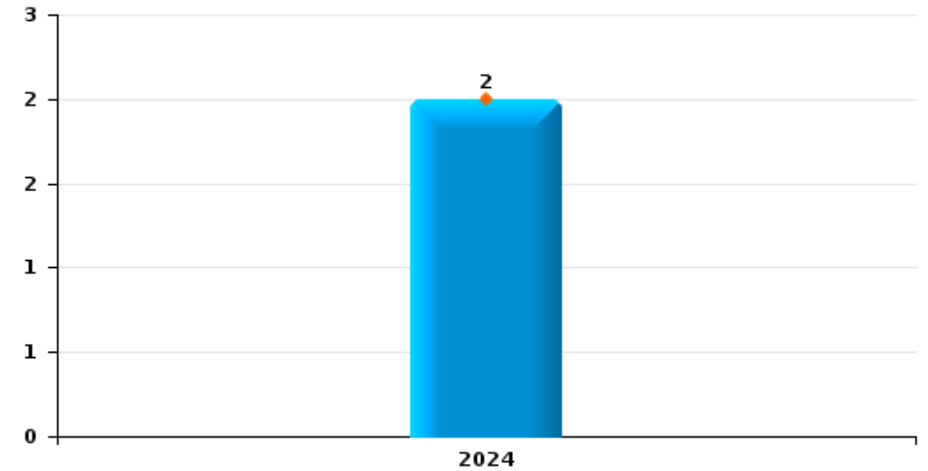
Raeren

Année	■
Semestre 1	■

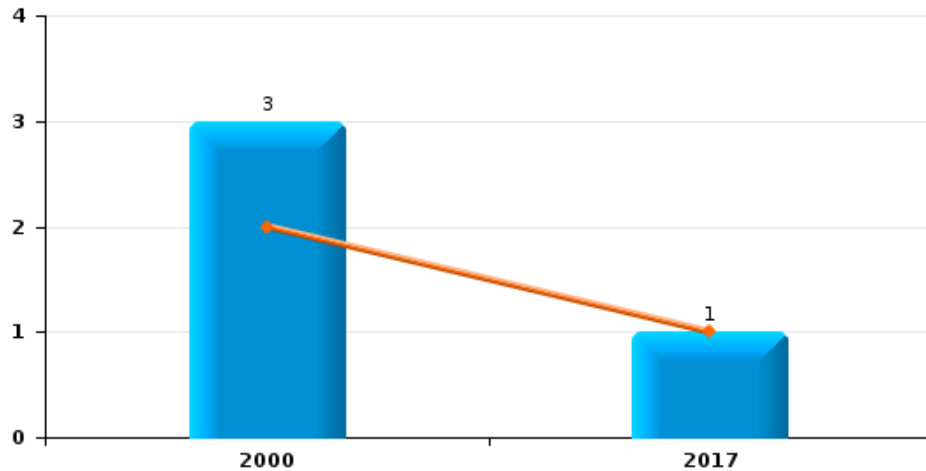
Vol de voiture



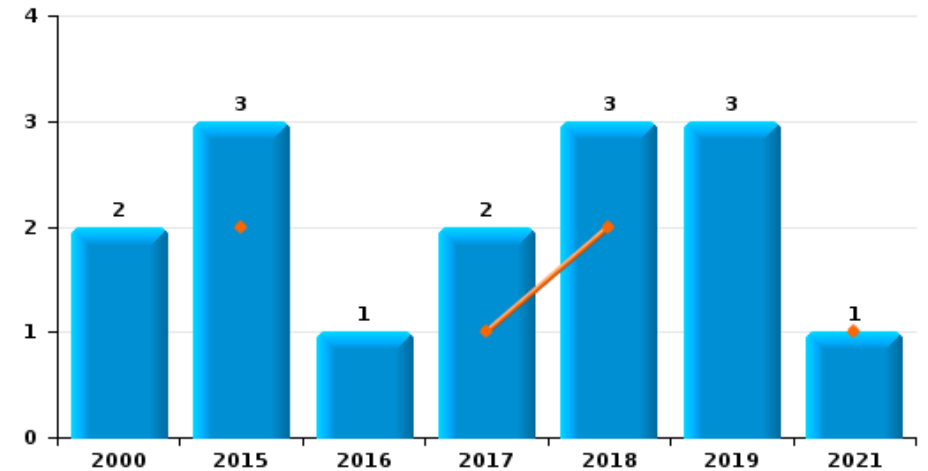
Vol de moto



Carjacking



Vol dans les garages

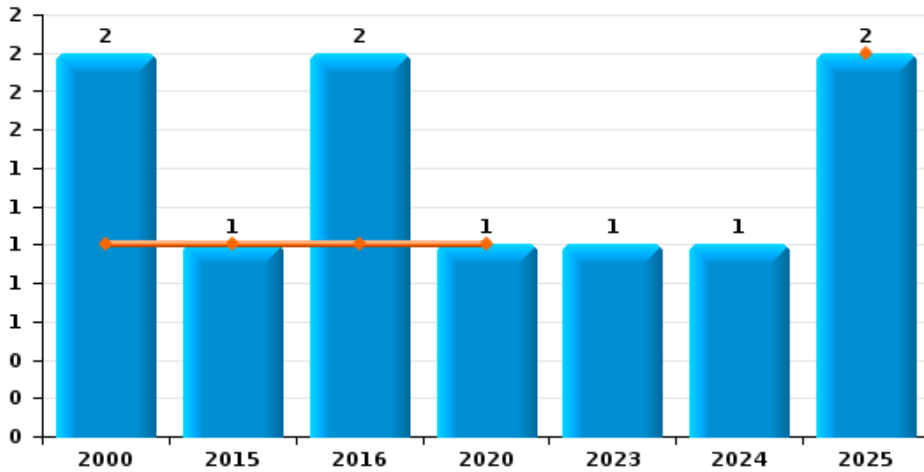




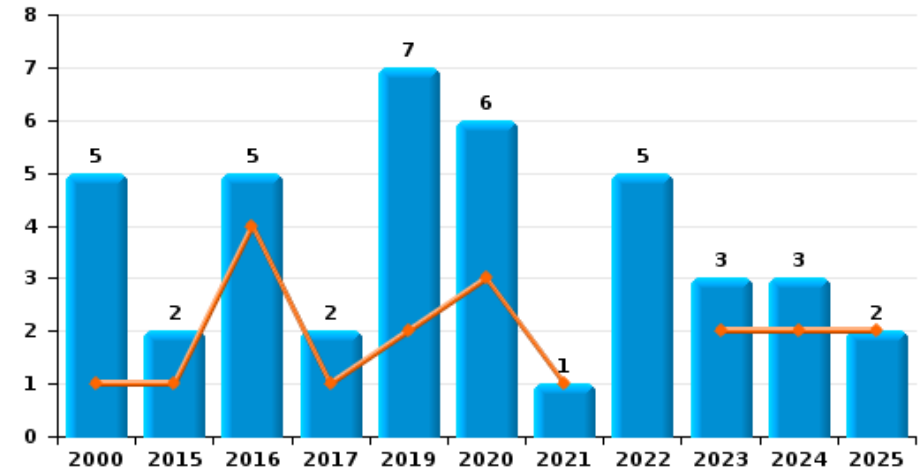
Raeren

Année ■
Semestre 1 ■

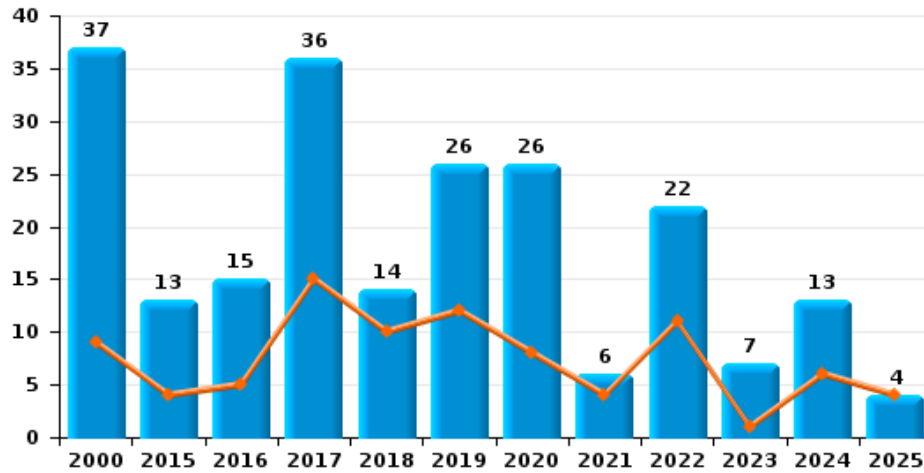
Vol de vélomoteur



Vol de vélo



Vol dans ou sur un véhicule

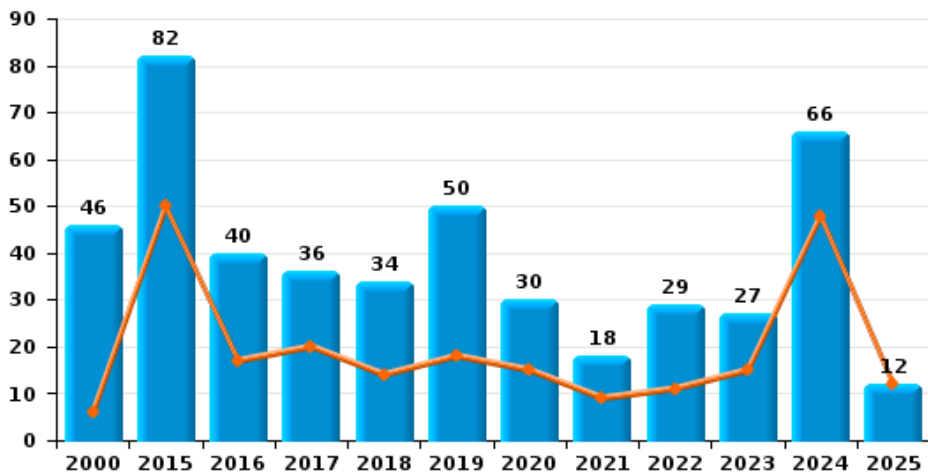




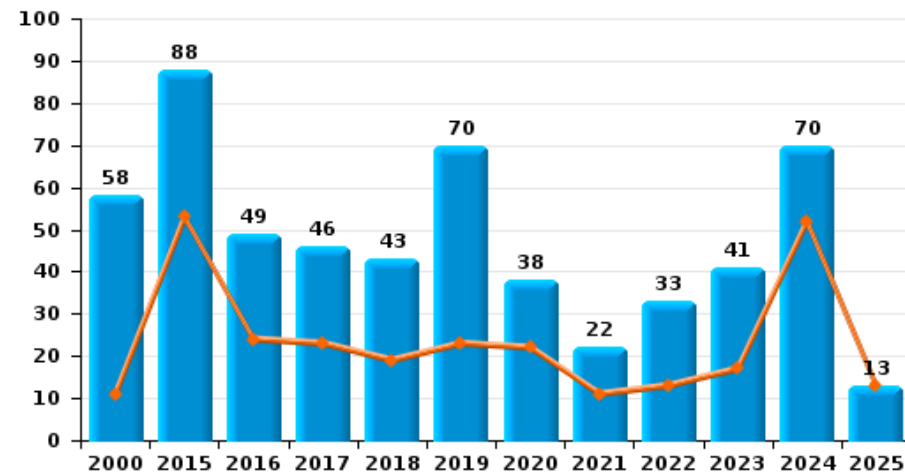
Raeren



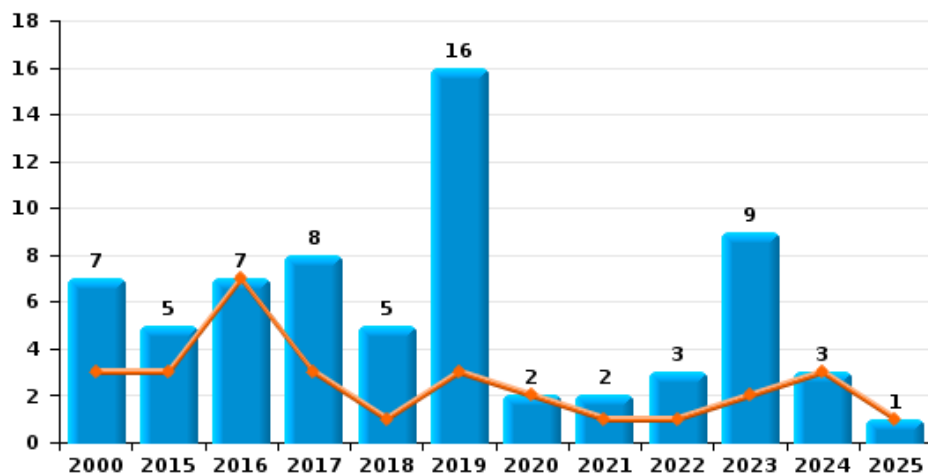
Cambriolage dans habitation



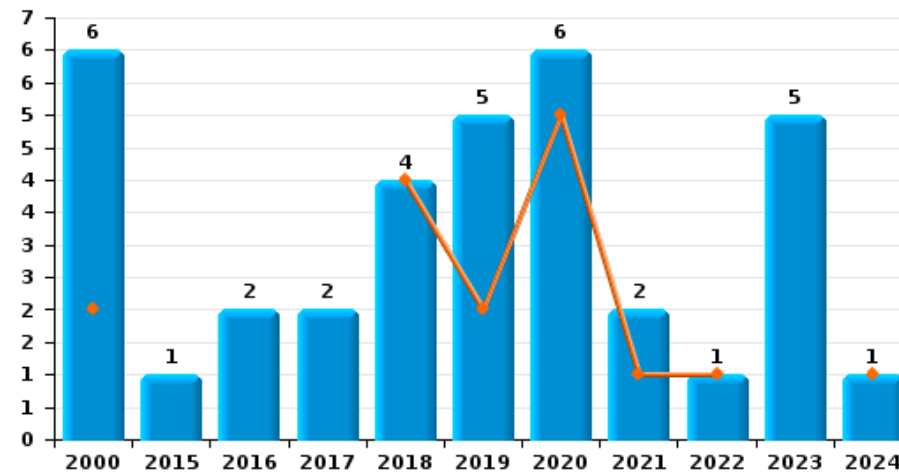
Cambriolage dans bâtiment (total)



Cambriolage ds entreprise ou commerce



Cambriolage ds service public ou bâtiment administratif

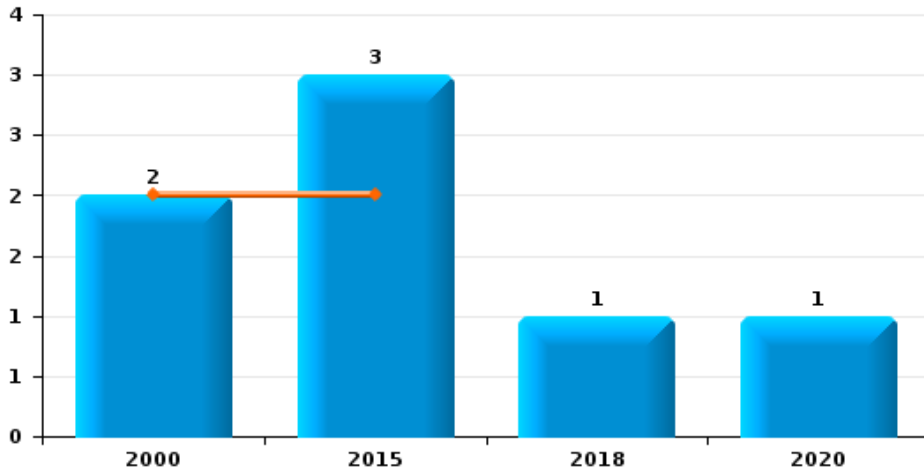




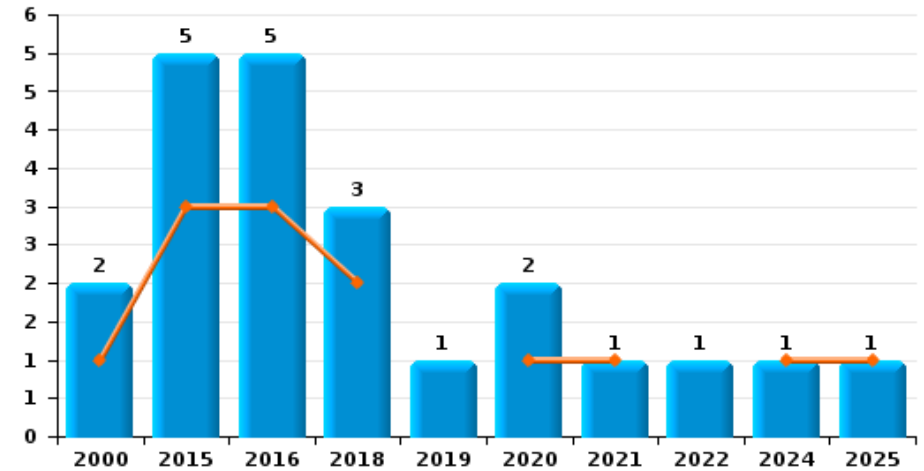
Raeren

Année ■
Semestre 1 ■

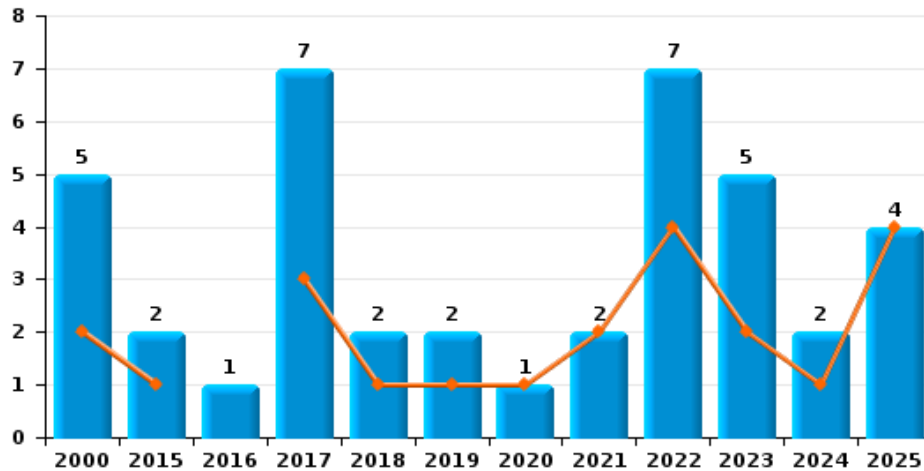
Vol à main armée



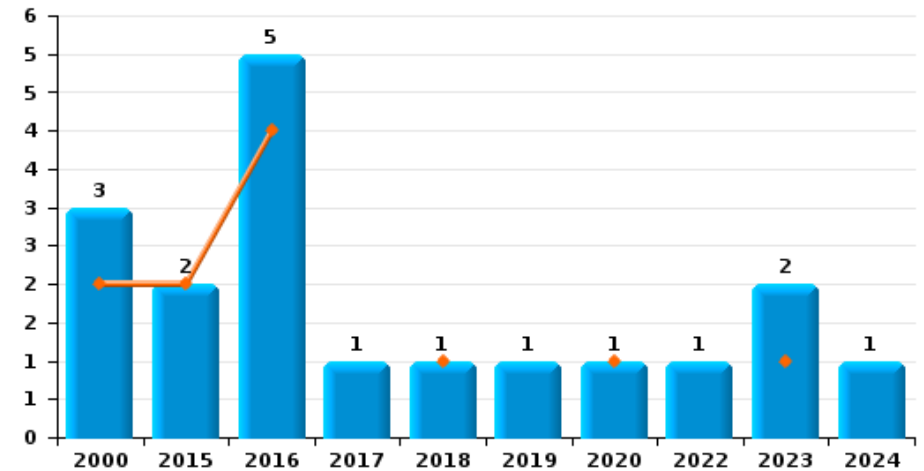
Vol à l'étalage



Vol avec violence sans arme



Vol à la tire

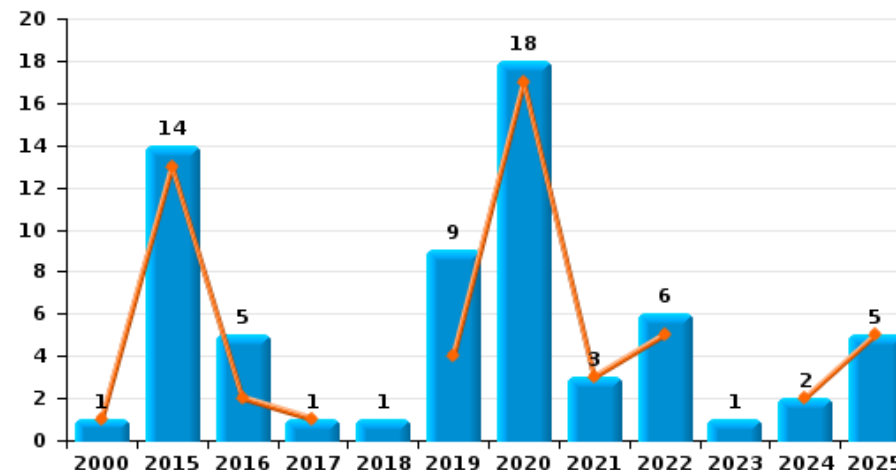




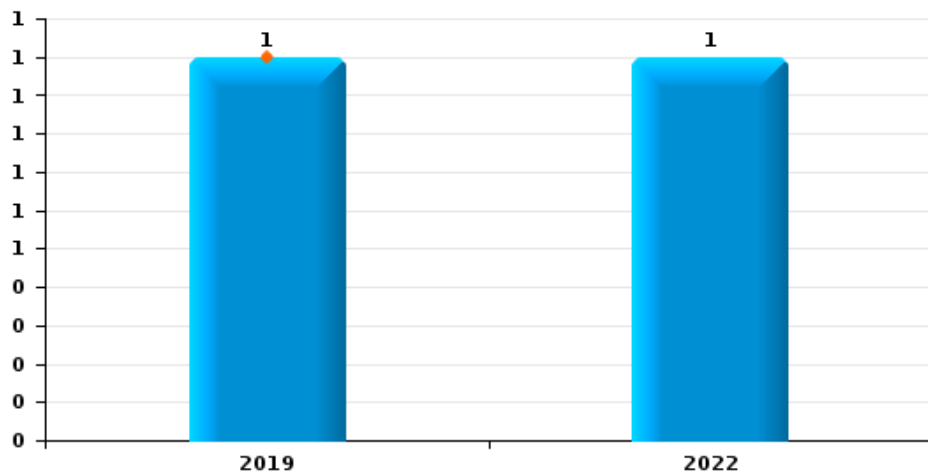
Raeren

Année	■
Semestre 1	■

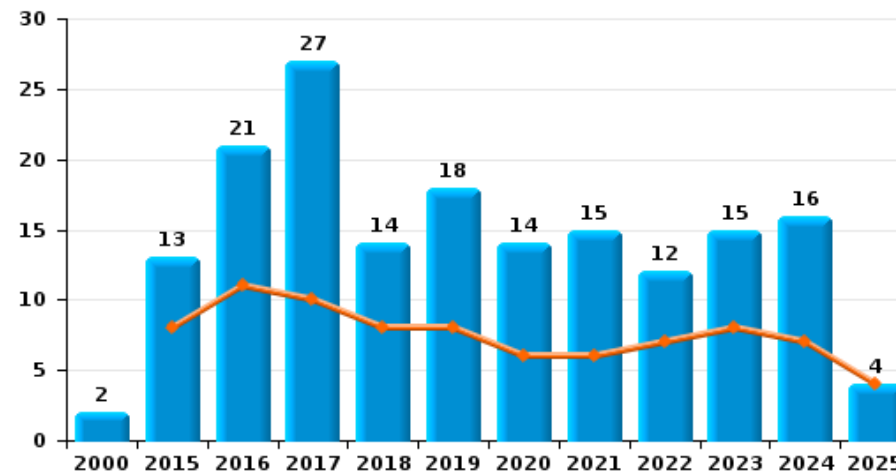
Graffiti



Vol à l'arraché



Dégradation de voiture





Raeren

FC Vol moyen de transport

		2000	2015	2016	2017	2018	2019	2020	2021	2022	2023	2024	2025
Vol de voiture	Trim 1	3	3		4	1	1		1	1			
	Trim 2	4		1	5	1	2	2	1	1			
	Trim 3	2	2	1	1	2	2	1		1	1		
	Trim 4	6	1			1	1						
Total		15	6	2	10	5	6	3	2	3	1		
Vol de moto	Trim 2											2	
Total												2	
Carjacking	Trim 2	2			1								
	Trim 3	1											
Total		3			1								
Vol dans les garages	Trim 1		2		1	1							
	Trim 2					1			1				
	Trim 3		1	1	1		2						
	Trim 4	2				1	1						
Total		2	3	1	2	3	3		1				
Vol de vélomoteur	Trim 1		1					1					2
	Trim 2	1		1									
	Trim 3	1									1		
	Trim 4			1								1	
Total		2	1	2				1			1	1	2
Vol de vélo	Trim 1			3			2	1			2		1
	Trim 2	1	1	1	1			2	1			2	1
	Trim 3	3	1	1	1		1	2		4	1	1	
	Trim 4	1					4	1		1			
Total		5	2	5	2		7	6	1	5	3	3	2



FC Cambriolage

		2000	2015	2016	2017	2018	2019	2020	2021	2022	2023	2024	2025
Cambriolage dans habitation	Trim 1	3	30	15	12	8	6	14	1	6	13	24	6
	Trim 2	3	20	2	8	6	12	1	8	5	2	24	6
	Trim 3	13	19	6	11	5	15	4	4	12	9	12	
	Trim 4	27	13	17	5	15	17	11	5	6	3	6	
Total		46	82	40	36	34	50	30	18	29	27	66	12
Cambriolage ds entreprise ou commerce	Trim 1	3	1	5	3		2	2	1		1	1	1
	Trim 2		2	2		1	1			1	1	2	
	Trim 3	2			1	1	4		1		6		
	Trim 4	2	2		4	3	9			2	1		
Total		7	5	7	8	5	16	2	2	3	9	3	1
Cambriolage ds service public ou bâtiment administ	Trim 1	1					1		1	1			
	Trim 2	1				4	1	5				1	
	Trim 3	1	1	2					1		4		
	Trim 4	3			2		3	1			1		
Total		6	1	2	2	4	5	6	2	1	5	1	
Cambriolage dans bâtiment (total)	Trim 1	7	31	20	15	8	9	16	3	7	14	25	7
	Trim 2	4	22	4	8	11	14	6	8	6	3	27	6
	Trim 3	15	20	8	12	6	19	4	6	12	19	12	
	Trim 4	32	15	17	11	18	28	12	5	8	5	6	
Total		58	88	49	46	43	70	38	22	33	41	70	13



FC Vol autre

		2000	2015	2016	2017	2018	2019	2020	2021	2022	2023	2024	2025
Vol à main armée	Trim 1	1	1										
	Trim 2	1	1										
	Trim 3				1			1					
	Trim 4		1										
	Total	2	3			1		1					
Vol avec violence sans arme	Trim 1				2					3	2		4
	Trim 2	2	1		1	1	1	1	2	1		1	
	Trim 3	2	1		1		1			2	1		
	Trim 4	1		1	3	1				1	2	1	
	Total	5	2	1	7	2	2	1	2	7	5	2	4
Vol dans ou sur un véhicule	Trim 1	3	1	3	10	3	5	2	2	7	1	2	3
	Trim 2	6	3	2	5	7	7	6	2	4		4	1
	Trim 3	5	4	3	3		8	16	2	8	5	2	
	Trim 4	23	5	7	18	4	6	2		3	1	5	
	Total	37	13	15	36	14	26	26	6	22	7	13	4
Vol d'armes et explosifs	Trim 1		2	1									1
	Trim 4	1					2						
	Total	1	2	1			2						1
Vol à l'arraché	Trim 2						1						
	Trim 3									1			
	Total						1			1			
Vol à la tire	Trim 1	1	1	2		1		1			1		
	Trim 2	1	1	2									
	Trim 3	1		1						1	1		
	Trim 4				1		1					1	
	Total	3	2	5	1	1	1	1	1	1	2	1	



FC Vol autre

		2000	2015	2016	2017	2018	2019	2020	2021	2022	2023	2024	2025
Vol à l'étalage	Trim 1	1		1		1		1	1				1
	Trim 2		3	2		1						1	
	Trim 3		1			1		1					
	Trim 4	1	1	2			1			1			
	Total	2	5	5		3	1	2	1	1		1	1
Vol par ruse	Trim 1		1					1					3
	Trim 2	1	4			1				2			
	Trim 3							1		1		1	
	Trim 4		1		1								
	Total	1	6		1	1		2		3		1	3
Vol de métaux	Trim 1		1				1						2
	Trim 2					3				1			1
	Trim 3					1	1		1		1		
	Trim 4				2		1				1	1	
	Total		1		2	4	3		1	1	2	1	3
Vol sur les chantiers	Trim 1	1	1						1				
	Trim 2	1					1	2					
	Trim 3	1	1				1	6					
	Trim 4	1		1	1					2		3	
	Total	4	2	1	1		2	8	1	2		3	
Home-invasion	Trim 4				1								
Total				1									
Vol d'animaux	Trim 1								1				1
	Trim 2		1		1							1	
	Trim 3				1								
	Trim 4				1							1	
	Total		1		3				1			2	1



FC Vol autre

		2000	2015	2016	2017	2018	2019	2020	2021	2022	2023	2024	2025
Vol de cargaison	Trim 1			1	1	2	5	2	1	2			1
	Trim 2				2		5	5				2	
	Trim 3						1	5	1				
	Trim 4		1	2	15	1	4	2		2		1	
Total			1	4	19	3	15	14	2	4		3	1



Criminalité ICT

		2000	2015	2016	2017	2018	2019	2020	2021	2022	2023	2024	2025
Fraude de cartes de paiements	Trim 1								1				
	Trim 2									1			
	Trim 3		1				1						
	Trim 4		1	1		2				2			
	Total		2	1		2	1		1	3			
Phishing	Trim 1									1	1	3	5
	Trim 2									3		3	
	Trim 3							1		3	4	1	
	Trim 4										1	1	
	Total							1		7	6	8	5
Ransomware	Trim 1				1								
	Total				1								
Skimming	Trim 3		1										
	Trim 4		1	1						1			
	Total		2	1						1			



FC Autre

		2000	2015	2016	2017	2018	2019	2020	2021	2022	2023	2024	2025
Violence contre les métiers d'intérêt général	Trim 1		1										
	Trim 2					2	1					1	
	Trim 3		1			1					1		
	Trim 4					1			1	1			
Total			2			4	1		1	1	1	1	
Graffiti	Trim 1				1		1	16	3	1		1	4
	Trim 2	1	13	2			3	1		4		1	1
	Trim 3			2				1		1			
	Trim 4		1	1		1	5				1		
Total		1	14	5	1	1	9	18	3	6	1	2	5
Dégradation de voiture	Trim 1		2	11	5	3	1	5	2	1	5	4	3
	Trim 2		6		5	5	7	1	4	6	3	3	1
	Trim 3	1	1	5	9	3	4	4	5	3	4	3	
	Trim 4	1	4	5	8	3	6	4	4	2	3	6	
Total		2	13	21	27	14	18	14	15	12	15	16	4
Rixe au couteau	Trim 1		1										
	Trim 2					1							
	Trim 3											1	
Total			1			1						1	



PH Violence intrafamiliale (VIF)

		2000	2015	2016	2017	2018	2019	2020	2021	2022	2023	2024	2025
VIF: physique, dans le couple	Trim 1	1		3	3		2	2	2	1	1	1	6
	Trim 2			2	2	1	3	6	1	1		2	2
	Trim 3	2		2	1	1	1	3	1	3		3	
	Trim 4	2		4	1	1	3	2	7	2	2	3	
	Total	5		11	7	3	9	13	11	7	3	9	8
VIF: physique, envers des descendants	Trim 1										1	1	
	Trim 2							1					1
	Trim 3		1	2		1		1		1	1	1	
	Trim 4			1		1	1		2			3	
	Total		1	3		2	1	2	2	1	2	5	1
VIF: physique, envers d'autres membres	Trim 1	1						1		1		1	
	Trim 2	1	1										
	Trim 3	2							1				
	Trim 4	1	1		1	1	1	1					
	Total	5	2		1	1	1	2	1	1		1	
VIF: sexuelle, envers des descendants	Trim 1									1			
	Trim 2					1		1					
	Total					1		1		1			
VIF: psychique, dans le couple	Trim 1			1	2	1	3		1	1	3	6	
	Trim 2	1		2	1	1	1	1		2		1	6
	Trim 3			1	8	4	2	1	4	3	2		
	Trim 4	2	3			8	1	2	5	7	1	2	
	Total	3	3	4	11	14	7	4	10	13	6	9	6
VIF: psychique, envers des descendants	Trim 1											1	
	Total											1	
VIF: psychique, envers d'autres membres	Trim 2		1										
	Trim 4											1	
	Total		1									1	



PH Violence intrafamiliale (VIF)

		2000	2015	2016	2017	2018	2019	2020	2021	2022	2023	2024	2025
VIF: économique, dans le couple	Trim 1										1		
	Total										1		
VIF: économique, envers d'autres membres	Trim 2		2										
	Trim 3								1				
	Trim 4	3											
	Total	3	2						1				



PH Hormones et dopage

		2000	2015	2016	2017	2018	2019	2020	2021	2022	2023	2024	2025
Dopage humain	Trim 1						1			1			
	Trim 2				1	1							
	Trim 3		1										
Total			1			1	2			1			



PH Drogues

		2000	2015	2016	2017	2018	2019	2020	2021	2022	2023	2024	2025
Import-export de cocaïne	Trim 2							1					
	Trim 3								1				
	Total							1	1				
Production de drogues synthétiques	Trim 3											1	
	Trim 4											1	
	Total											2	
Import-export de drogues synthétiques	Trim 2		1				1						1
	Trim 3		1						1			1	
	Trim 4									1			
Total		2					1		1	1		1	
Vente de drogues synthétiques	Trim 1				1								
	Trim 3		2	1						1			
	Trim 4			1		1							
Total		2	2	1		1				1			
Production de cannabis (culture)	Trim 1							2					
	Trim 2		1	1	1					2			
	Trim 3						1						
Total		1	1	1		1		2		2			
Import-export de cannabis en grande quantité	Trim 4											1	
Total												1	
Vente de cannabis en grande quantité	Trim 4											1	
Total												1	
Import-export d'héroïne	Trim 1			1									
	Trim 2		1										
	Trim 3					1							
	Trim 4						1						
Total		1	1	1	1								



PH Drogues

		2000	2015	2016	2017	2018	2019	2020	2021	2022	2023	2024	2025
Vente-traffic d héroïne	Trim 2		1										
	Total		1										



PH Trafic d'armes

		2000	2015	2016	2017	2018	2019	2020	2021	2022	2023	2024	2025
Commerce et production d'arme à feu et mun.	Trim 3					1							
	Total					1							



PH Traite des êtres humains

		2000	2015	2016	2017	2018	2019	2020	2021	2022	2023	2024	2025
TEH - exploitation économique	Trim 3									1		1	
	Total									1		1	
TEH - exploitation sexuelle	Trim 4										1		
	Total										1		



PH Violence dans l'espace public

		2000	2015	2016	2017	2018	2019	2020	2021	2022	2023	2024	2025
Violence physique (transport public)	Trim 1		1			1							
	Trim 2					2							
	Trim 3		1										
	Total		2			3							
Violence physique (voie publique)	Trim 1	2	4	1	3	1	3	1	1	1	1	2	2
	Trim 2	7			1	1	2			2	2	3	5
	Trim 3	1	7	1	3	5	3	1	3	3	3	1	
	Trim 4	1	5	2	1	2			2			3	
	Total	11	16	4	8	9	8	2	6	6	6	9	7
Violence physique (autre endroit public)	Trim 2									1			
	Trim 3		1			2							
	Trim 4	1								1			
	Total	1	1			2				2			
Violence physique (endroit accessible au public)	Trim 1	3	7	3	1		1	1	2	1			
	Trim 2	1		1	2	1	2	1				2	
	Trim 3	5		4	2		3	1	1	1	4	1	
	Trim 4	1			1		1	1	3	2	1	2	
	Total	10	7	8	6	1	7	4	6	4	5	5	
Violence sexuelle (transport public)	Trim 2										1		
	Trim 3											1	
	Total										1	1	
Violence sexuelle (voie publique)	Trim 1	2									1		
	Trim 3	2	1										
	Total	4	1								1		
Violence sexuelle (autre endroit public)	Trim 1								1				
	Trim 2								1			1	
	Trim 3										1		
	Total								2		2	1	



PH Violence dans l'espace public

		2000	2015	2016	2017	2018	2019	2020	2021	2022	2023	2024	2025
Violence sexuelle (endroit accessible au public)	Trim 2					1						1	
	Trim 3							1		1			
	Total					1		1		1		1	
Violence psychique (transport public)	Trim 1		1									1	
	Trim 2					3							
	Total		1			3						1	
Violence psychique (voie publique)	Trim 1	2	5	2	1	4	3	3	2	2	3	3	2
	Trim 2	2	2	2	2	3	1	1			1	5	7
	Trim 3	3	3	1	3	5	4	1	2	4	3	1	
	Trim 4	1	1	2	1	1	1	1	1	1	2	2	
	Total	8	11	7	7	13	9	6	5	7	9	11	9
Violence psychique (autre endroit public)	Trim 1		1	1							1		
	Trim 2							2	1	1			
	Trim 3					1			2				
	Trim 4	1							1	1			
	Total	1	1	1		1		2	4	2	1		
Violence psychique (endroit accessible au public)	Trim 1			1			1	1	1				1
	Trim 2	1	1			1	3		1			2	
	Trim 3	1		4	1		3	2	1	1	1	1	
	Trim 4	1		4			1	1	2	1		2	
	Total	3	1	9	3	1	8	4	5	2	1	5	1
Vol à main armée (voie publique)	Trim 2	1	1										
	Trim 3					1							
	Total	1	1			1							
Vol à main armée (endroit accessible au public)	Trim 1	1	1										
	Trim 3							1					
	Trim 4												
	Total	1	2					1					



PH Violence dans l'espace public

		2000	2015	2016	2017	2018	2019	2020	2021	2022	2023	2024	2025
Vol avec violence sans arme (voie publique)	Trim 1				2								1
	Trim 2		1		1								
	Trim 3										1		
	Trim 4			1	1	1							
Total			1	1	4	1					1		1
Vol avec violence sans arme (autre endroit public)	Trim 3									1			
Total										1			
Vol avec violence sans arme (endr. acces. au pub.)	Trim 1									1			
	Trim 2	2				1							
	Trim 4	1											
	Total		3				1				1		



PH Autre

		2000	2015	2016	2017	2018	2019	2020	2021	2022	2023	2024	2025
Faux policiers	Trim 3						1	1					
	Total						1	1					
Terrorisme, extrémisme et radicalisme	Trim 1				1								
	Trim 3				1								
	Total				2								
Cyberharcèlement	Trim 1	2			1	2	2	4	1	3	6	1	
	Trim 2	1		3	3	1		2		1	5	3	
	Trim 3		6		1	1		1	2	2		2	
	Trim 4		3	1	1	2		2	3	1	1	2	
	Total	3	9	4	5	5	2	7	9	4	5	15	4
Fraude à l'identité	Trim 1	1	1		1	1		1				2	
	Trim 2	1	1						1	3		1	
	Trim 3		4	1	2	1	1	2	1		1		
	Trim 4			1	1	1	1			3	1		
	Total	2	6	2	4	3	2	3	2	6	2	3	2



Raeren

2024

FC Vol moyen de transport

	Avr	Mai	Juin	Juil	Oct	Total
Vol de moto	1	1				2
Vol de vélomoteur					1	1
Vol de vélo			2	1		3

FC Cambriolage

	Jan	Fév	Mar	Avr	Mai	Juin	Juil	Août	Oct	Nov	Déc	Total
Cambriolage dans habitation	3	9	12	11	4	9	7	5	1	3	2	66
Cambriolage ds entreprise ou commerce		1				2						3
Cambriolage ds service public ou bâtiment administ				1								1
Cambriolage dans bâtiment (total)	3	10	12	12	4	11	7	5	1	3	2	70

FC Vol autre

	Jan	Mar	Avr	Mai	Juin	Août	Sep	Oct	Nov	Déc	Total
Vol avec violence sans arme				1				1			2
Vol dans ou sur un véhicule	1	1	1	3		1	1	3	1	1	13
Vol à la tire									1		1
Vol à l'étalage					1						1
Vol par ruse						1					1
Vol de métaux								1			1
Vol sur les chantiers								1		2	3
Vol d'animaux			1							1	2
Vol de cargaison				2					1		3



Criminalité ICT

	Jan	Fév	Mar	Mai	Sep	Nov	Total
Phishing	1	1	1	3	1	1	8

FC Autre

	Jan	Mar	Avr	Mai	Juil	Août	Sep	Oct	Déc	Total
Violence contre les métiers d'intérêt général			1							1
Graffiti	1			1						2
Dégradation de voiture	2	2	1	2	2	1		4	2	16
Rixe au couteau							1			1

PH Violence intrafamiliale (VIF)

	Jan	Fév	Mar	Avr	Juin	Juil	Août	Sep	Oct	Nov	Déc	Total
VIF: physique, dans le couple			1	1	1		2	1	1	2		9
VIF: physique, envers des descendants			1			1				3		5
VIF: physique, envers d'autres membres		1										1
VIF: psychique, dans le couple	2	1	3		1					1	1	9
VIF: psychique, envers des descendants			1									1
VIF: psychique, envers d'autres membres											1	1

PH Drogues

	Août	Sep	Oct	Total
Production de drogues synthétiques		1	1	2
Import-export de drogues synthétiques	1			1
Import-export de cannabis en grande quantité			1	1
Vente de cannabis en grande quantité			1	1

PH Traite des êtres humains

	Sep	Total
TEH - exploitation économique	1	1



PH Violence dans l'espace public

	Jan	Fév	Mar	Avr	Mai	Juin	Juil	Août	Sep	Oct	Nov	Déc	Total
Violence physique (voie publique)			2	3					1		3		9
Violence physique (endroit accessible au public)						2	1			1		1	5
Violence sexuelle (transport public)								1					1
Violence sexuelle (autre endroit public)					1								1
Violence sexuelle (endroit accessible au public)				1									1
Violence psychique (transport public)			1										1
Violence psychique (voie publique)	1	1	1	2	1	2		1			1	1	11
Violence psychique (endroit accessible au public)				1	1		1			1		1	5

PH Autre

	Jan	Fév	Mar	Avr	Mai	Juin	Juil	Août	Nov	Déc	Total
Cyberharcèlement	1	3	2	2	2	1	1	1	1	1	15
Fraude à l'identité	2			1							3



2025

FC Vol moyen de transport

	Jan	Fév	Mai	Total
Vol de vélomoteur	1	1		2
Vol de vélo		1	1	2

FC Cambriolage

	Jan	Fév	Mar	Juin	Total
Cambriolage dans habitation	4		2	6	12
Cambriolage ds entreprise ou commerce		1			1
Cambriolage dans bâtiment (total)	4	1	2	6	13

FC Vol autre

	Jan	Fév	Mar	Mai	Juin	Total
Vol avec violence sans arme	1	1	2			4
Vol dans ou sur un véhicule		3			1	4
Vol d'armes et explosifs	1					1
Vol à l'étalage		1				1
Vol par ruse	1	1	1			3
Vol de métaux	2			1		3
Vol d'animaux	1					1
Vol de cargaison			1			1

Criminalité ICT

	Jan	Mar	Total
Phishing	3	2	5



FC Autre

	Jan	Mar	Avr	Juin	Total
Graffiti		4	1		5
Dégradation de voiture	1	2		1	4

PH Violence intrafamiliale (VIF)

	Jan	Fév	Avr	Juin	Total
VIF: physique, dans le couple	4	2	1	1	8
VIF: physique, envers des descendants				1	1
VIF: psychique, dans le couple			1	5	6

PH Drogues

	Mai	Total
Import-export de drogues synthétiques	1	1

PH Violence dans l'espace public

	Jan	Fév	Mar	Avr	Mai	Juin	Total
Violence physique (voie publique)	1		1	1	1	3	7
Violence psychique (voie publique)	2			2		5	9
Violence psychique (endroit accessible au public)		1					1
Vol avec violence sans arme (voie publique)			1				1

PH Autre

	Fév	Avr	Mai	Juin	Total
Cyberharcèlement	1	1	1	1	4
Fraude à l'identité		1		1	2

STATISTIQUES POLICIERES DE CRIMINALITE

LIEU DE PERPETRATION: COMMUNE

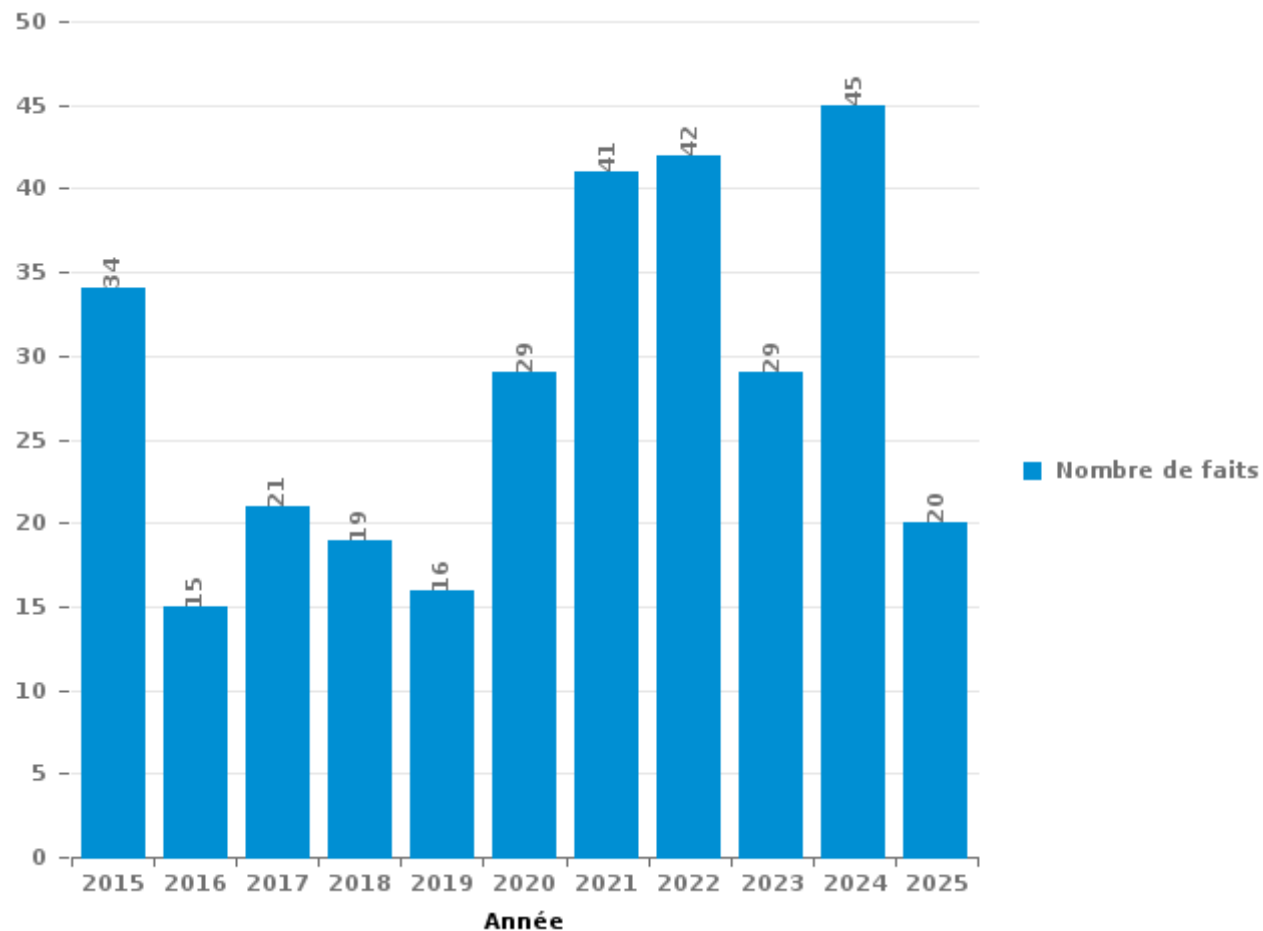
Raeren

PARTIE III : ICT



Raeren

Nombre total de délits avec un élément ICT/online, depuis 2015





Criminalité ICT/online au sens strict

Infractions (exhaustif)

	2015	2016	2017	2018	2019	2020	2021	2022	2023	2024	2025
Criminalité informatique: Faux en informatique:	1						1	1		1	3
Criminalité informatique: Fraude informatique:	4	2	3	2	1	3	6	15	11	16	7
Criminalité informatique: Hacking:			1	1					1	1	1
Infr. contre autres valeurs morales et sentiments: Violation de communication par particulier:					1						
Total:	5	2	4	3	2	3	7	16	12	18	11

Figures criminelles (à considérer spécifiquement – ne pas additionner avec d'autres éléments – risque de double comptage!)

	2015	2016	2017	2018	2019	2020	2021	2022	2023	2024	2025
Fraude de cartes de paiements	2	1		2	1		1	3			
Phishing						1		7	6	8	5
Ransomware			1								
Skimming	2	1						1			



Criminalité ICT/online au sens large

Infractions (uniquement si code-fait existe)

	2015	2016	2017	2018	2019	2020	2021	2022	2023	2024	2025
Fraude: Escroquerie: Fraude par internet	19	4	6	8	9	18	23	17	8	12	5
Infr. contre les mœurs: Pornographie infantine: Accès pornographie infantine via technologie								1			
Total:	19	4	6	8	9	18	23	18	8	12	5

Figures criminelles (à considérer spécifiquement – ne pas additionner avec d'autres éléments – risque de double comptage!)

	2015	2016	2017	2018	2019	2020	2021	2022	2023	2024	2025
Cyberharcèlement	9	4	5	5	2	7	9	4	5	15	4

STATISTIQUES POLICIERES DE CRIMINALITE

LIEU DE PERPETRATION: COMMUNE

Raeren

PARTIE IV : DESTINATION LIEU



Raeren

Vol et extorsion

	2000	2015	2016	2017	2018	2019	2020	2021	2022	2023	2024	2025
Habitation: maison	40	88	39	35	33	46	35	20	36	32	68	17
Voie publique	36	16	16	26	16	13	8	4	8	13	13	6
Habitation: dépendances	9	2	4	2	4	20	10	1	6	2	3	4
Parking	5	13	4	5	4	4	3	1	7	5	9	5
Magasin	9	7	10	3	8	9	3	3	1	1	2	3
Moyen de transport: autre				9	4	10	15	4	2			
Moyen de transport: voiture	2	1	6	9	4	3	6	2	6	1		
Terrain	6	2	2	7	1	3	2	5	2		2	5
Autre	2	3	3	7	1	2	3	2	1	8	2	1
Habitation: non précisée	7	2	1	4	4	5	5	2	1		1	
Horeca	3	4	4	3	3	2	1	1	3	1	3	
Habitation: appartement	2	2	4	3	4	2		3	2	1	3	1
Infrastructure sportive	4	3	5	1	1	1			4	7	1	
Edifice religieux / lieu du culte	5		4	4	4		5	1	1		1	
Moyen de transport: camion		1	1	4	4	9	1		4	1		
Inconnue	4	3		3		2	3	2	1	3		
Culture et loisirs	1	3	4	2		4	1	3	1	1		
Chantier	4	1	1			1	6	1	2		3	
Habitation: allée	11		1	2					3			1
Habitation: autre	2	2	1		1	3		3	2			
Habitation: garage	2	1		2	1	2	1	1	1	2		
Maison de repos	1			1	4	1	3	1				
Entreprise	3	1	1	1					2	1	1	
Station essence	1	3		2	1	1	1	1				
Service public	1	2			4			1		1		
Service	1	3				1	1			1		
Institution d'enseignement	3									2	1	
Médecin / dentiste / pharmacien				1	1				1	1		
Banque / institution financière			1			1		1				
Cimetière	2										1	
Moyen de transport: autobus / autocar						1				1	1	
Station de bus / métro et gare de chemin de fer		1					1					
Bâtiment administratif										1		
Hôpital					1							
Maison de débauche				1								
Stade	1											
Total	167	164	112	137	108	146	114	63	97	86	115	43

FPF/DGR/DRI/BIPOL - Statistiques policières de criminalité (date de clôture: 31/10/2025)

Les données pour les années 2001 jusqu'à 2014 ne sont plus publiées mais restent disponibles sur demande auprès du service BIPOL.

Les données pour 2025 ne concernent que le 1er semestre.



Raeren

Dégradation de la propriété

	2000	2015	2016	2017	2018	2019	2020	2021	2022	2023	2024	2025
Voie publique	15	15	21	16	17	23	20	12	10	9	14	3
Habitation: résidence principale	13	13	14	8	8	6	5	6	6	4	7	2
Terrain	8	4	11	4	5	3	8	7	7	2	3	3
Parking	4	3	2	9	4	8	6	5		4	6	1
Habitation: jardin	5	4	1	2	8	3	3	1	1	3	3	2
Autre		4	1	2	2	2	3	3	4	4	3	3
Culture et loisirs	2	5	1	1		2	2	1	2	1	1	
Infrastructure sportive	2	1	1		1			1	1	5	2	
Habitation: allée	5	1	2	1					2			1
Habitation: non précisée			2	1	3		1	2		2		
Habitation: dépendances	2			1			1	2	1	1	1	1
Moyen de transport: voiture		1		1			2		6			
Institution d'enseignement			2			2	1	1			1	2
Arrêt de bus / tram			1	2	1	1	2					
Edifice religieux / lieu du culte	2						2		1	2		
Habitation: garage	2		1	1					1		1	1
Service public			2			1	1	1	1	1		
Inconnue	2	1		1				2				
Magasin	1		2	1		1			1			
Chantier	3		1	1								
Horeca			1	2					1		1	
Service			1	1	1						1	
Moyen de transport: autre				1					2			
Station essence	1				1					1		
Entreprise					1			1				
Maison de repos	1		1									
Banque / institution financière			1									
Bâtiment administratif						1						
Cimetière						1						
Habitation: résidence secondaire						1						
Médecin / dentiste / pharmacien						1						
Stade						1						
Station de bus / métro et gare de chemin de fer	1											
Total	69	52	69	56	52	57	57	45	47	39	44	19

FPF/DGR/DRI/BIPOL - Statistiques policières de criminalité (date de clôture: 31/10/2025)

Les données pour les années 2001 jusqu'à 2014 ne sont plus publiées mais restent disponibles sur demande auprès du service BIPOL.

Les données pour 2025 ne concernent que le 1er semestre.



Raeren

Infractions contre l'intégrité physique

	2000	2015	2016	2017	2018	2019	2020	2021	2022	2023	2024	2025
Habitation	9	9	19	14	11	11	18	15	12	9	18	8
Voie publique	16	19	14	13	10	7	3	7	9	4	12	7
Culture et loisirs	7		4	3		2		4	2	1		
Terrain	2	1		1	4	4	1	1	1	1		1
Infrastructure sportive	1	6	3	1			1					
Parking	2		1			1		2		1	4	
Horeca				2		2	2		1	1		
Inconnue	1	1				1	1			1		
Habitation: allée	2	2										
Moyen de transport: autobus / autocar		1			3							
Entreprise		1	1		1							
Habitation: jardin					1			1			1	
Magasin						1	1				1	
Service public					1		1				1	
Station essence						1				2		
Institution d'enseignement								1		1		
Autre									1			
Maison de repos							1					
Moyen de transport: autre										1		
Moyen de transport: train / tram / métro		1										
Total	40	41	42	34	31	30	29	31	26	22	37	16

FPF/DGR/DRI/BIPOL - Statistiques policières de criminalité (date de clôture: 31/10/2025)

Les données pour les années 2001 jusqu'à 2014 ne sont plus publiées mais restent disponibles sur demande auprès du service BIPOL.

Les données pour 2025 ne concernent que le 1er semestre.

STATISTIQUES POLICIERES DE CRIMINALITE

LIEU DE PERPETRATION: COMMUNE

Raeren

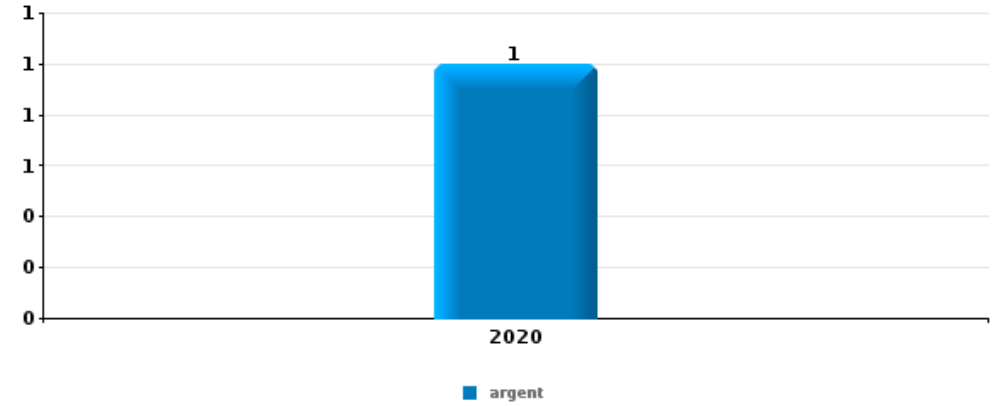
PARTIE V : OBJETS ET MOYENS DE TRANSPORT



Raeren

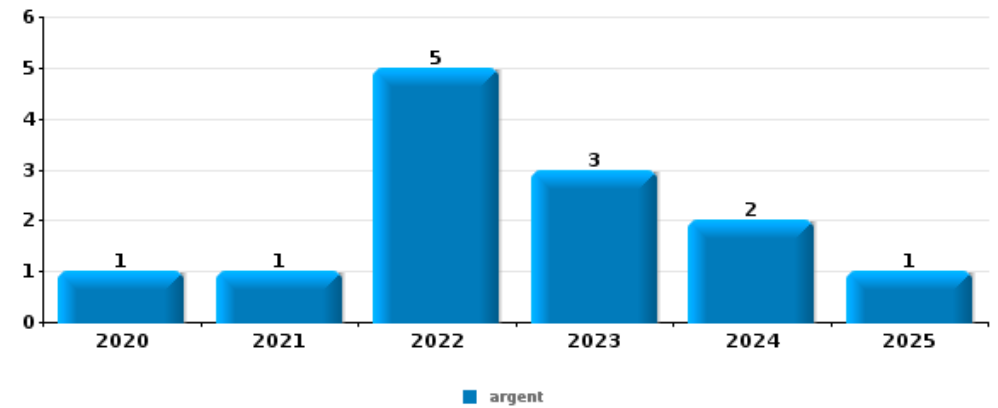
Vol à main armée

Top 5 Objets volés (sbd nombre de faits)		2020	2021	2022	2023	2024	2025
1	argent	1					



Vol dans ou sur un véhicule

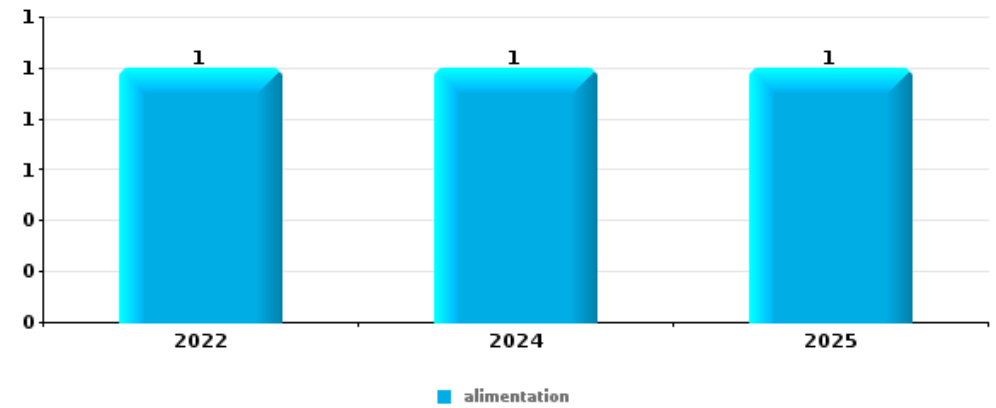
Top 5 Objets volés (sbd nombre de faits)		2020	2021	2022	2023	2024	2025
1	argent	1	1	5	3	2	1
2	portefeuille	1	1	4		1	1
3	vêtement	3	1	2		1	
4	multimédia	4	1	1			
4	outillage	3		1	1	1	
4	permis de conduire		1	3	1		1





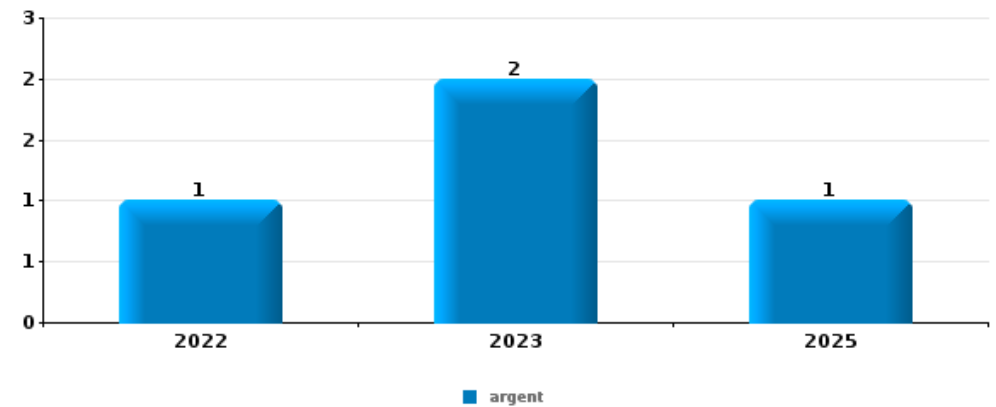
Vol à l'étalage

Top 5 Objets volés (sbd nombre de faits)		2020	2021	2022	2023	2024	2025
1	alimentation			1		1	1
2	tabac	1	1				
3	outillage	1					



Cambrilage ds entreprise ou commerce

Top 5 Objets volés (sbd nombre de faits)		2020	2021	2022	2023	2024	2025
1	argent			1	2		1
2	alimentation				1		
2	coffre-fort / coffret (argent) / caisse		1				
2	métaux			1			
2	multimédia						1
2	ordinateur et accessoires			1			
2	tabac					1	
2	vêtement				1		

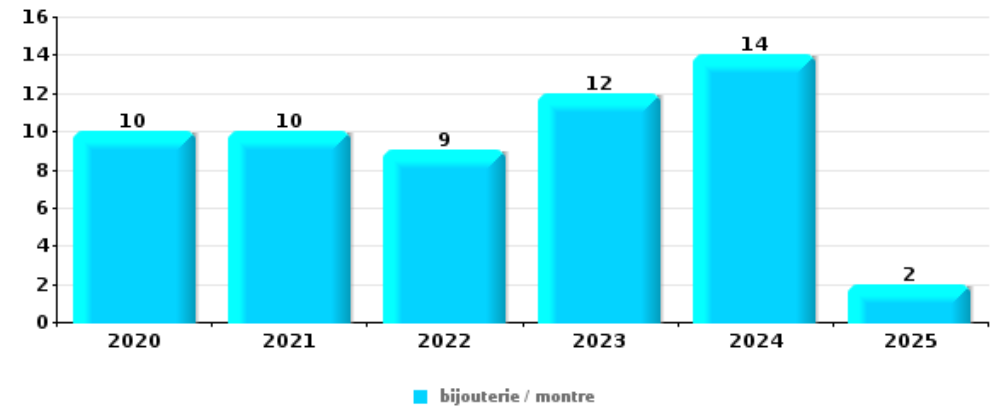




Cambriolage dans habitation

Top 5 Objets volés (sbd nombre de faits)

	2020	2021	2022	2023	2024	2025
1 bijouterie / montre	10	10	9	12	14	2
2 argent	6	5	8	8	12	5
3 coffre-fort / coffret (argent) / caisse	1	3	1	1	3	
3 vêtement	2	2	3	2		
5 outillage	1		4		1	



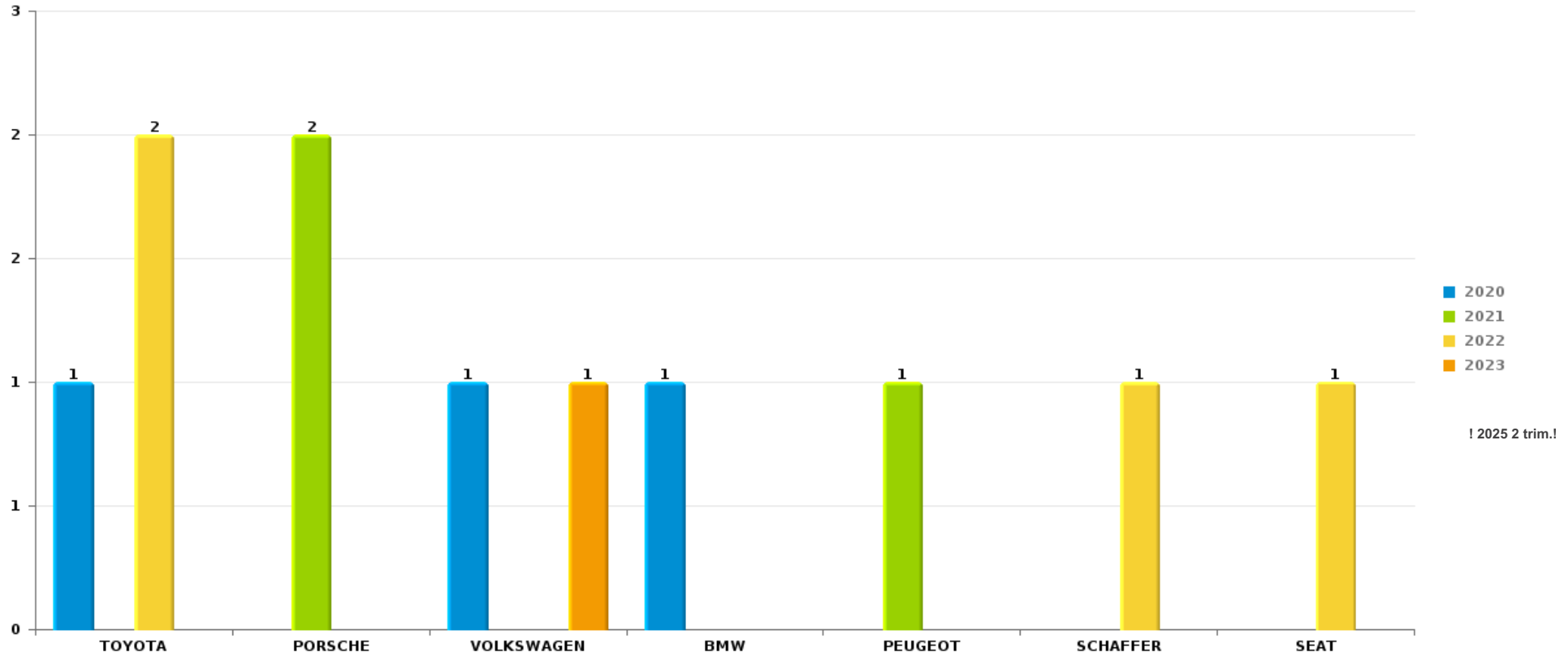
Remarque: en ce qui concerne les objets, aucun total n'est reproduit étant donné que plusieurs objets peuvent avoir été volés lors d'un même fait.



Raeren

Vol de voiture

Nombre de voitures volées par marque (Top 5)



STATISTIQUES POLICIERES DE CRIMINALITE

LIEU DE PERPETRATION: COMMUNE

Raeren

PARTIE VI : SUSPECTS



Partie 1: Niveau FAITS (comptage du nombre de faits pour lesquels un certain type de suspect est impliqué)

1.1. Nombre d'infractions selon le sexe des suspects identifiés (par catégorie principale)

Étant donné que, tant un suspect identifié masculin qu'un suspect identifié féminin peuvent être impliqués lors d'un même fait, il est possible que la somme des colonnes «Hommes» et «Femmes» soit supérieure à la valeur de la colonne «Total...» (voir également la note méthodologique)

Raeren

2025

Catégorie principale / Sexe	Nombre total de faits avec au moins 1 suspect	Hommes	%	Femmes	%
Drogues	10	9	90,0%	1	10,0%
Législation sur les étrangers	9	9	100,0%		
Armes et explosifs	3	2	66,7%	1	33,3%
Infr. contre l'autorité publique	3	3	100,0%		
Infr. contre l'intégrité physique	3	3	100,0%	1	33,3%
Vol et extorsion	3	2	66,7%	1	33,3%
Dégradation de la propriété	2	2	100,0%		
Environnement	2	2	100,0%		
Code pénal social	1	1	100,0%		
Fraude	1	1	100,0%		
Total	37	34	91,9%	4	10,8%



1.2. Nombre d'infractions selon le sexe des suspects identifiés (par figure criminelle)

Étant donné que, tant un suspect identifié masculin qu'un suspect identifié féminin peuvent être impliqués lors d'un même fait, il est possible que la somme des colonnes «Hommes» et «Femmes» soit supérieure à la valeur de la colonne «Total...» (voir également la note méthodologique)

Raeren

2025

FC Vol autre

Figure criminelle / Sexe	Nombre total de faits avec au moins 1 suspect identifié	Hommes	%
Vol avec violence sans arme	1	1	100,0%
Vol à l'étalage	1	1	100,0%
Total	PA	PA	PA

PH Violence intrafamiliale (VIF)

Figure criminelle / Sexe	Nombre total de faits avec au moins 1 suspect identifié	Hommes	%	Femmes	%
VIF: physique, dans le couple	2	2	100,0%	1	50,0%
Total	PA	PA	PA	PA	PA

PH Violence dans l'espace public

Figure criminelle / Sexe	Nombre total de faits avec au moins 1 suspect identifié	Hommes	%
Violence physique (voie publique)	2	2	100,0%
Violence psychique (voie publique)	1	1	100,0%
Vol avec violence sans arme (voie publique)	1	1	100,0%
Total	PA	PA	PA





1.3. Nombre d'infractions selon l'âge des suspects identifiés (par catégorie principale)

Étant donné que, tant un suspect identifié mineur qu'un suspect identifié majeur peuvent être impliqués lors d'un même fait, il est possible que la somme des colonnes «Mineur» et «Majeur» soit supérieure à la valeur de la colonne «Total...»
(voir également la note méthodologique)

Raeren

2025

Catégorie principale / Âge	Nombre total de faits avec au moins 1 suspect identifié	Mineur	%	Majeur	%
Drogues	10			10	100,0%
Législation sur les étrangers	9	1	11,1%	8	88,9%
Armes et explosifs	3			3	100,0%
Infr. contre l'autorité publique	3			3	100,0%
Infr. contre l'intégrité physique	3			3	100,0%
Vol et extorsion	3			3	100,0%
Dégradation de la propriété	2			2	100,0%
Environnement	2			2	100,0%
Code pénal social	1			1	100,0%
Fraude	1			1	100,0%
Total	37	1	2,7%	36	97,3%



1.4. Nombre d'infractions selon l'âge des suspects identifiés (par figure criminelle)

Étant donné que, tant un suspect identifié mineur qu'un suspect identifié majeur peuvent être impliqués lors d'un même fait, il est possible que la somme des colonnes «Mineur» et «Majeur» soit supérieure à la valeur de la colonne «Total...»
(voir également la note méthodologique)

Raeren

2025

FC Vol autre

Figure criminelle / Âge	Nombre total de faits avec au moins 1 suspect identifié	Majeur	%
Vol avec violence sans arme	1	1	100,0%
Vol à l'étalage	1	1	100,0%
Total	PA	PA	PA

PH Violence intrafamiliale (VIF)

Figure criminelle / Âge	Nombre total de faits avec au moins 1 suspect identifié	Majeur	%
VIF: physique, dans le couple	2	2	100,0%
Total	PA	PA	PA

PH Violence dans l'espace public

Figure criminelle / Âge	Nombre total de faits avec au moins 1 suspect identifié	Majeur	%
Violence physique (voie publique)	2	2	100,0%
Violence psychique (voie publique)	1	1	100,0%
Vol avec violence sans arme (voie publique)	1	1	100,0%
Total	PA	PA	PA



Partie 2: Niveau SUSPECTS-FAIT (comptage du nombre de combinaisons suspect-fait)

2.1. Nombre de suspects-fait selon le sexe des suspects identifiés (TOP 5 des catégories principales)

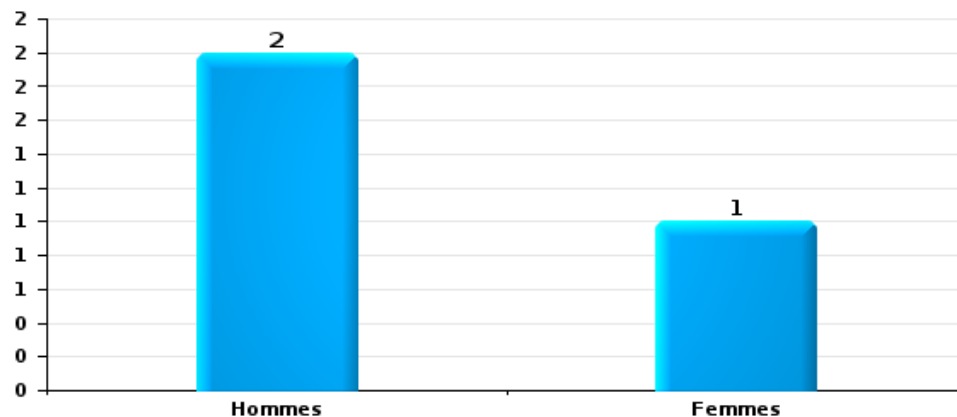
Lorsqu'un même suspect a commis plusieurs faits durant la période considérée, il est aussi comptabilisé plusieurs fois (voir également la note méthodologique)

Raeren

2025

Vol et extorsion

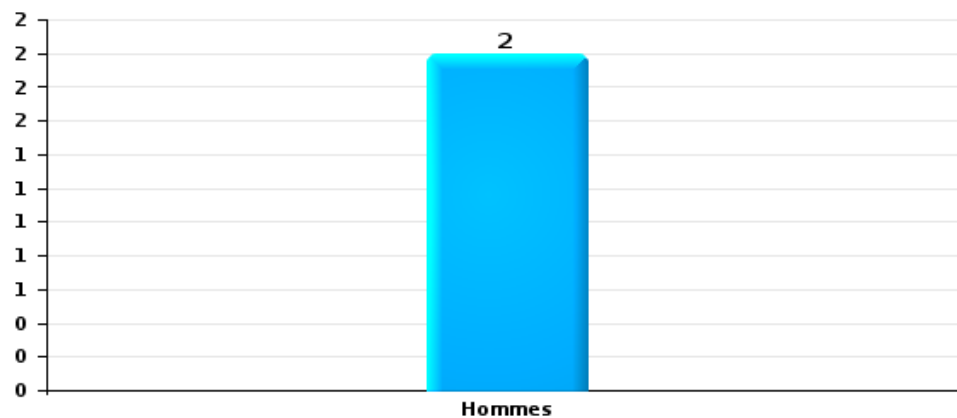
Nombre de suspects-fait selon le sexe





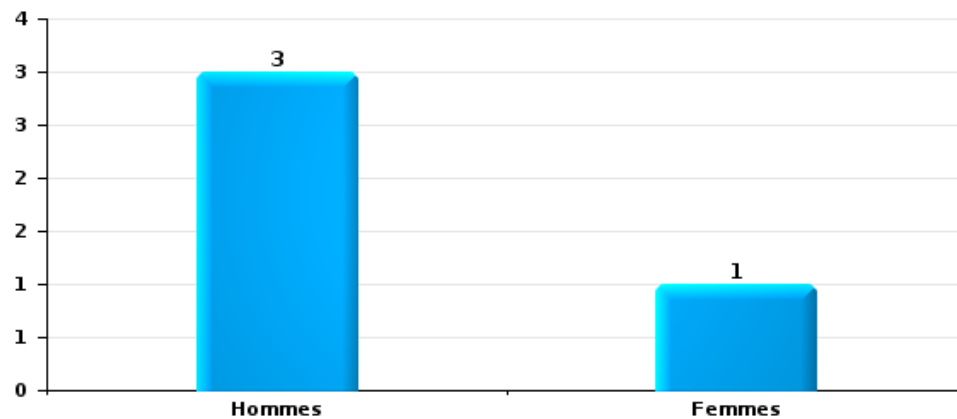
Dégradation de la propriété

Nombre de suspects-fait selon le sexe



Infr. contre l'intégrité physique

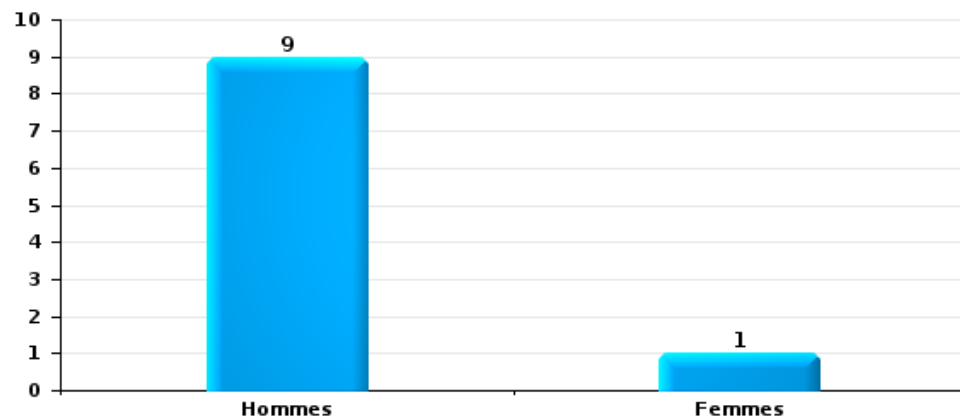
Nombre de suspects-fait selon le sexe





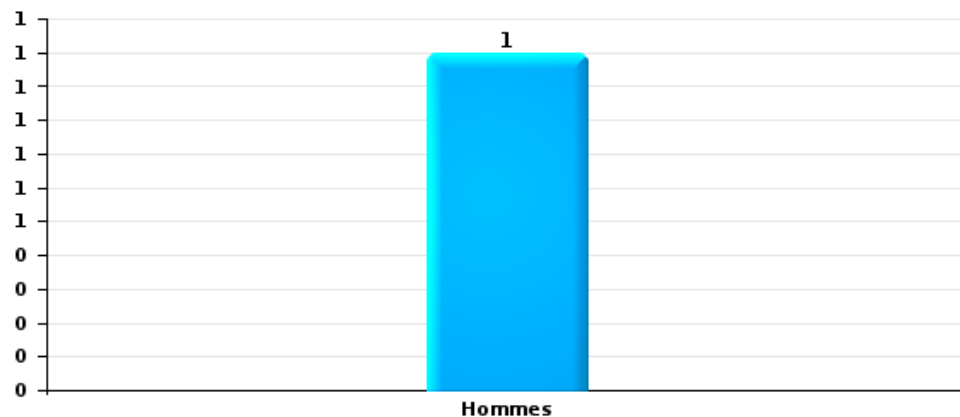
Drogues

Nombre de suspects-fait selon le sexe



Fraude

Nombre de suspects-fait selon le sexe





2.2. Nombre de suspects-fait selon le sexe des suspects identifiés (TOP 5 des figures criminelles)

Lorsqu'un même suspect a commis plusieurs faits durant la période considérée, il est aussi comptabilisé plusieurs fois (voir également la note méthodologique)

Raeren

2025



2.3. Nombre de suspects-fait selon l'âge des suspects identifiés (TOP 5 des catégories principales)

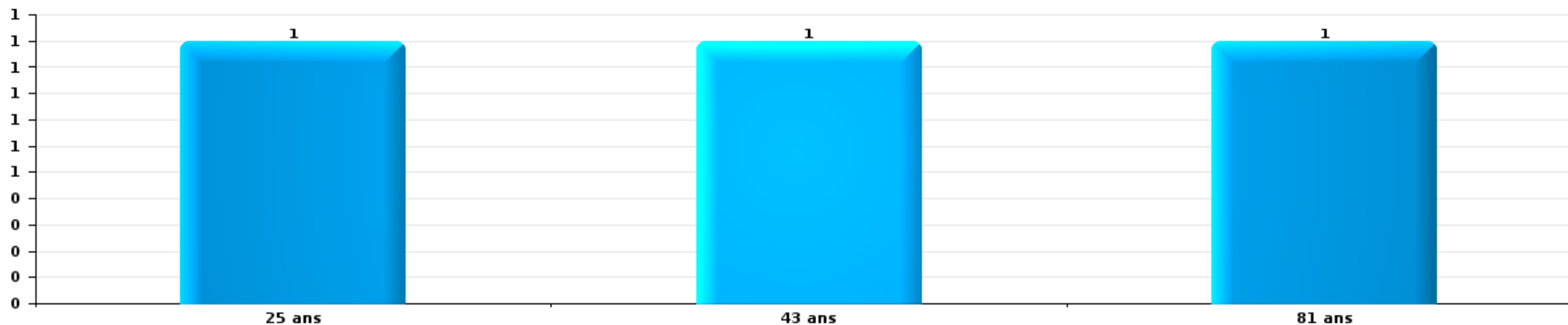
1) Lorsqu'un même suspect a commis plusieurs faits durant la période considérée, il est aussi comptabilisé plusieurs fois, qu'il ait le même âge ou non – 2) Les suspects au-dessous de 14 ans et à partir de 90 ans ne sont pas repris dans le tableau (voir également la note méthodologique)

Raeren

2025

Vol et extorsion

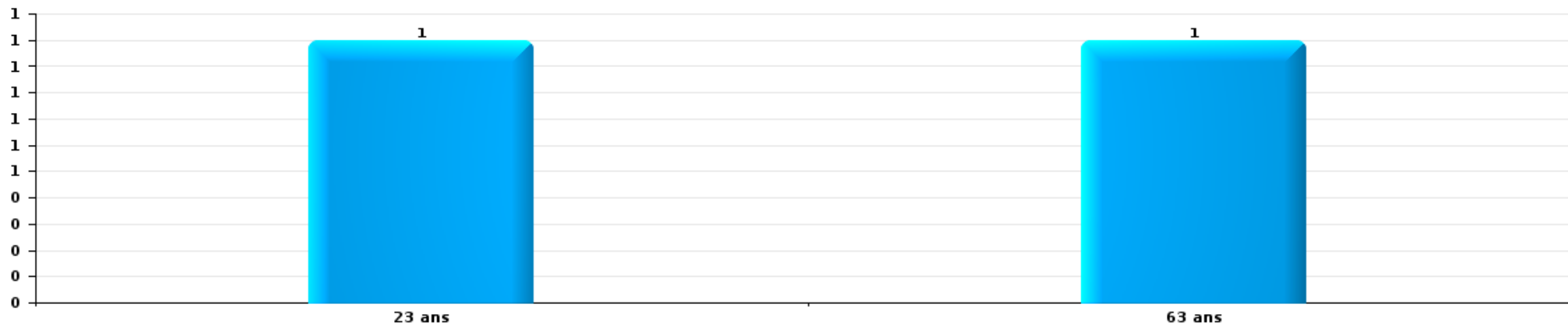
Nombre de suspects-fait par âge (chronologique)





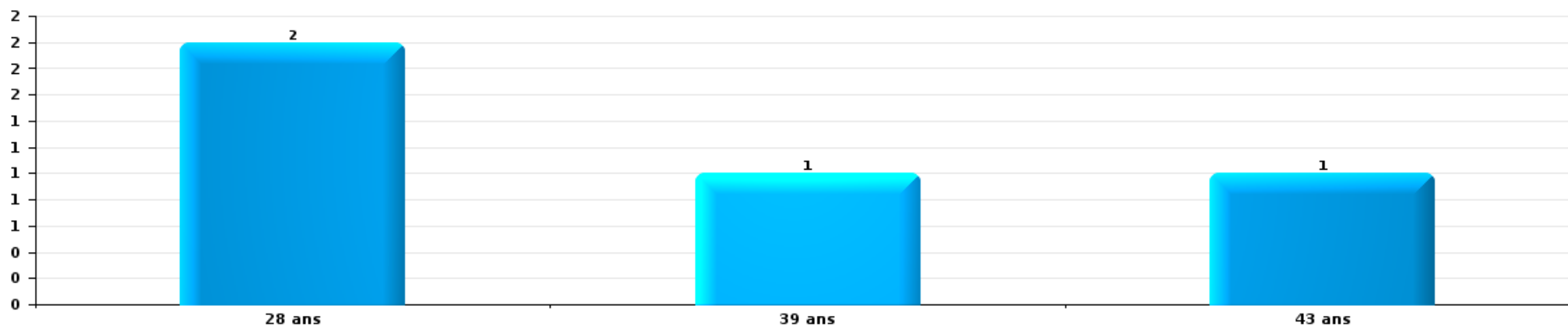
Dégradation de la propriété

Nombre de suspects-fait par âge (chronologique)



Infr. contre l'intégrité physique

Nombre de suspects-fait par âge (chronologique)





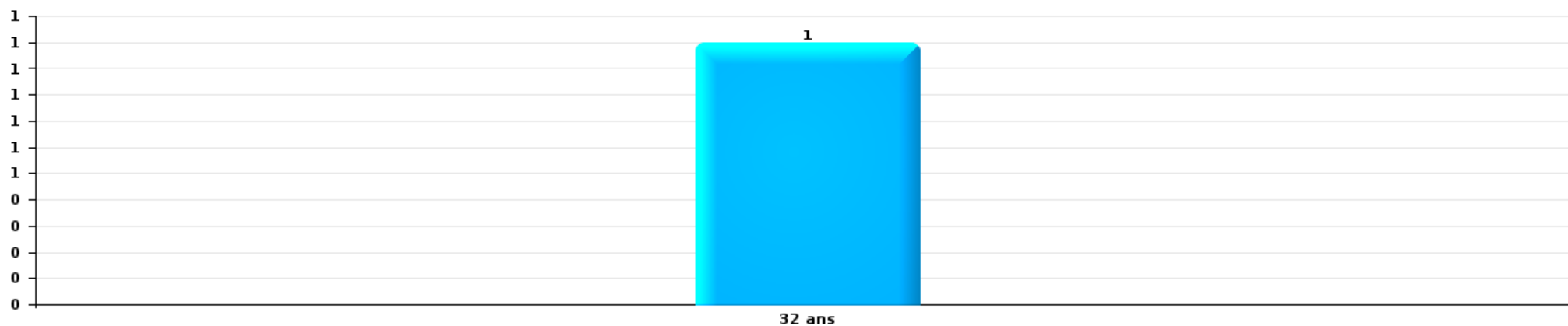
Drogues

Nombre de suspects-fait par âge (chronologique)



Fraude

Nombre de suspects-fait par âge (chronologique)





2.4. Nombre de suspects-fait selon l'âge des suspects identifiés (TOP 5 des figures criminelles)

1) Lorsqu'un même suspect a commis plusieurs faits durant la période considérée, il est aussi comptabilisé plusieurs fois, qu'il ait le même âge ou non – 2) Les suspects au-dessous de 14 ans et à partir de 90 ans ne sont pas repris dans le tableau (voir également la note méthodologique)

Raeren

2025

STATISTIQUES POLICIERES DE CRIMINALITE

LIEU DE PERPETRATION: COMMUNE

Raeren

***ANNEXE I: DETAIL PAR CATEGORIE DE DELIT
CODE PENAL***



Raeren

Infraction Code pénal

Infr. contre l'intégrité physique

			2000	2015	2016	2017	2018	2019	2020	2021	2022	2023	2024	2025	
Assassinat	Autres	Tent.										1			
		Sous-total										1			
Meurtre	Autres	Tent.		1		1						2	2		
		Sous-total		1		1						2	2		
Coups et/ou blessures vol. en sphère familiale	Entre partenaires ou ex-partenaires	Acc.	4		10	7	3	8	13	11	7	2	9	8	
		Tent.	1												
	Lors d'un différend familial en général	Acc.	3												
		Acc.		1	2		2	1	2	2		2	3	1	
	Par les parents envers un mineur	Acc.												1	
	Par les parents envers personne vulnérable	Acc.		2		1	1			1	1				
	Envers les parents	Acc.	1						2					1	
	Sous-total		9	3	12	8	6	9	17	14	8	4	14	9	
Coups et/ou blessures vol. hors sphère familiale	Bagarres (=coups réciproques)	Acc.	3	5	5	2	1	3	2	2	1	2	2	2	
	Coups envers fonctionnaire de police	Acc.										1			
	Envers un mineur par une pers. ayant autorité	Acc.						1			1				
	Envers un mineur qualité de l'auteur inconnue	Acc.	2			1		1			1		1		
	Envers pers. vulnérable (qualité auteur inconnue)	Acc.									1				
	Coups envers personnel transport public	Acc.					1								
	Coups envers personnel autre service public	Acc.					1								
	Coups envers personnel institut d'enseignement	Acc.					1	1							
		Acc.	17	22	13	10	14	13	7	12	7	9	12		3
	Non spécifié	Tent.	1		1	1	2			1	2				
	Sous-total		23	27	19	14	20	19	9	15	13	12	15	5	
Abstention coupable		Acc.						1							
		Sous-total						1							
Autres infr. volontaires. c/ l'intégrité phys.	Délaissement d'enfant ou personne vulnérable	Acc.		1	1	1									
	Abandon d'enfant dans le besoin	Acc.		1		2					1				
	Entrave méchante à la circulation	Acc.		4	6	2	2	1	1	2			3	1	
	Voies de faits et violences légères	Acc.		2		2									
		Sous-total		8	7	7	2	1	1	2	1		3	1	
Infr. involontaires contre l'intégrité physique	Coups et/ou blessures involontaires	Acc.	5	1		1	2		1		2	2	1		
	Morsure de chien	Acc.	3	1	4	3	1		1		2	1	2	1	
		Sous-total	8	2	4	4	3		2		4	3	3	1	
		Total	40	41	42	34	31	30	29	31	26	22	37	16	



Infr. contre la liberté individuelle

		2000	2015	2016	2017	2018	2019	2020	2021	2022	2023	2024	2025
Enlèvement de mineur ou personne vulnérable	Enlèvement parental	Acc.										1	
		Acc.		1					1				
	Autre enlèvement	Tent.	1										
		Sous-total	1	1					1			1	
Détenion par un particulier		Acc.	2	1					1				
		Sous-total	2	1					1				
		Total	2	2					2			1	



Infr. contre les mœurs

			2000	2015	2016	2017	2018	2019	2020	2021	2022	2023	2024	2025
Viol n'ayant pas causé la mort	Victime 10a - 14a	Acc.							1					
	Victime 16a - 18a	Acc.							1					
	Victime majeure	Acc.	2		1					1	1			
	Sous-total		2		1				2	1	1			
Viol n'ayant pas causé la mort (nvCPS)	Victime < 16a	Acc.									1	3	3	
	Victime 16a - 18a	Acc.										1		
	Victime majeure	Acc.											2	
	Sous-total										1	4	5	
Attentat à la pudeur avec violence / menace	Victime < 16a	Acc.									1			
	Victime majeure	Acc.									1			
	Sous-total										2			
Attentat à la pudeur sans violence / menace	Victime < 16a	Acc.	1	1			1			1				
	Victime âge inconnu	Acc.					1							
	Sous-total		1	1		2				1				
Attentat à la pudeur non spécifié		Acc.	1											
	Sous-total		1											
Atteinte intégrité sexuelle sans mort (nvCPS)	Victime < 16a	Acc.									1	1	3	2
	Sous-total										1	1	3	2
Pornographie enfantine	Détention	Acc.				2			1	2	1		1	
	Distribution	Acc.		1	4	4			1	3				
	Accès pornographie enfantine via technologie	Acc.									1			
	Sous-total			1	6	4			2	5	2		1	
Pornographie		Acc.	1							5				
	Sous-total		1							5				
Outrage public aux bonnes mœurs	Actions (exhibitionnisme, etc.)	Acc.	2				1		1	1				
	Exhibitionnisme (nvCPS)	Acc.										1	3	1
	Sous-total		2				1		1	1		1	3	1
Voyeurisme via moyen technique ou autre (nvCPS)	Victime < 16a	Acc.												1
	Victime majeure	Acc.										1		
	Sous-total											1		1
Images d'abus sexuels de mineurs (nvCPS)	Détention/acquisition images abus sexuels (nvCPS)	Acc.										1		
	Sous-total											1		
Total			7	1	2	6	7		5	13	7	8	12	4



Infr. contre autres valeurs morales et sentiments

			2000	2015	2016	2017	2018	2019	2020	2021	2022	2023	2024	2025
Harcèlement	Harcèlement par téléphone (OLD)	Acc.	3											
		Acc.	3	9	2	10	11	6	18	8	8	4	16	4
	Sous-total	6	9	2	10	11	6	18	8	8	4	16	4	
Violation de sépulture		Acc.		2				1						
		Sous-total		2				1						
Violation du secret professionnel		Acc.											1	
		Sous-total											1	
Atteinte à l'honneur	Calomnie et diffamation	Acc.	2	2	5	1	1	1	4	3	2		2	2
	Déclaration calomnieuse	Acc.		1	1					1				
	Imputation calomnieuse	Acc.			2	1	2	1		1	2	2	5	2
	Divulgateion méchante	Acc.	1		1		1			1	2		1	2
	Injures (Délit)	Acc.	3	2	9	7	10	3	7	4	7	4	12	6
		Sous-total	6	5	18	9	14	5	11	10	13	6	20	12
Vie privée	Intrusion de nuit	Acc.	1											
	Violation de domicile par un particulier	Acc.	1	3	3	3	5	1	4	4	2	2	3	3
	Violation du secret des lettres	Acc.	2		1	1								
	Sous-total	4	3	4	4	5	1	4	4	2	2	3	3	
Tapage nocturne		Acc.		1		1			1	2	5			
		Sous-total		1		1			1	2	5			
Violation de communication par particulier		Acc.						1						
		Sous-total						1						
Vie privée mœurs: publication identité victime		Acc.		1										
		Sous-total		1										
		Total	16	21	24	24	30	14	34	24	28	12	40	19



Infr. relative au statut juridique de l'enfant

		2000	2015	2016	2017	2018	2019	2020	2021	2022	2023	2024	2025
Non-représentation d'enfants	Par les parents	Acc.	1	1	1		1		3	3	1	1	
		Sous-total	1	1	1		1		3	3	1	1	
		Total	1	1	1		1		3	3	1	1	



Vol et extorsion

			2000	2015	2016	2017	2018	2019	2020	2021	2022	2023	2024	2025
Vol avec circ. aggr.	Avec violence	Acc.	2	4		3			1		2			1
		Tent.	3										1	
	Sans violence	Acc.	71	71	51	63	42	74	42	25	33	38	59	18
		Tent.	17	29	16	27	15	38	28	9	9	13	23	2
Sous-total			93	104	67	93	57	112	71	34	44	52	82	21
Vol sans circ. aggr.	Avec violence	Acc.	2	1		1	1	1			1	1		
	Sans violence, Vol à la tire	Acc.		2	5	1	1	1	1		1	1	1	
		Tent.											1	
	Sans violence, Vol d'usage	Acc.	1		1									
	Sans violence, Vol domestique	Acc.	3	1			1		1	4	1			1
		Acc.	56	56	35	38	45	29	39	21	43	26	29	19
Sans violence	Tent.	2		3	1	1	2	1	1	3	2			
Sous-total			64	60	44	41	49	33	42	26	49	31	31	19
Vol non spécifié		Acc.	6							1				
		Tent.	4											
Sous-total			10							1				
Extorsion		Acc.			1	3	2				3	1	2	2
		Tent.						1	1	2	1	2		1
Sous-total					1	3	2	1	1	2	4	3	2	3
Total			167	164	112	137	108	146	114	63	97	86	115	43



Fraude

			2000	2015	2016	2017	2018	2019	2020	2021	2022	2023	2024	2025	
Blanchiment d'argent	Acc.					1		1		2	2	1		1	
	Sous-total				1	1		1		2	2	1		1	
Recel	Recel simple	Acc.		1		1		1					1	1	
	Recel qualifié	Acc.										1			
	Sous-total			1	1	1		1				2		1	
Grivèlerie	Carburant / lubrifiant	Acc.	2	2				1		5	3	3	1		
	Voiture de location	Acc.		1	1										
	Sous-total		2	3	1			1		5	3	3	1		
Détournement et destruction frauduleuse	Cel frauduleux	Acc.	4	1	2			2	1	3			4	1	
	D'argent, de papiers, etc.	Acc.		2	2	1				2			1		
	D'objets saisis	Acc.	1				1		1	1					
	De biens mobiliers des époux	Acc.	1												
	D'héritage	Acc.							1						
Sous-total		6	3	4	1	1	2	3	6			5	1		
Escoquerie	Fraude par internet	Acc.		19	3	4	7	8	18	21	16	8	12	5	
		Tent.			1	2	1	1		2	1				
	Escoquerie sans internet	Acc.				1		2	2	1	4		4	1	
		Tent.						4	1		1	1			
	Non spécifié	Acc.	2												
		Tent.	1												
Sous-total		3	19	4	7	8	15	21	24	22	9	16	6		
Tromperie	Marchandises vendues / travail fourni	Acc.	1	3	1	1	3			3			1		
		Tent.							1						
	Monnaies	Acc.	3	2	6	10	2				1				
		Tent.			1	1									
Sous-total		4	5	8	11	6		1	3	1	1				
Abus de confiance et infr. apparentées	Abus de confiance	Acc.	3	2	1	2	2	7	2	2	2	3	8	1	
		Acc.		2											
	Abus des faiblesses	Acc.													
Sous-total		3	4	1	2	2	7	2	2	2	3	8	1		
Abus de biens sociaux	Autres	Acc.		1											
Sous-total			1												
Infr. liées à l'insolvabilité	Non spécifié	Acc.										2			
Sous-total												2			
Total			18	36	18	23	17	27	27	42	30	21	30	10	



Dégradation de la propriété

			2000	2015	2016	2017	2018	2019	2020	2021	2022	2023	2024	2025
Incendie volontaire	Dans lieu habité (de nuit)	Acc.		1			1							1
	Dans un autre lieu (de jour)	Acc.						1			1			
	Dans un autre lieu (de nuit)	Acc.						1	1			1		
	Dans un autre lieu (moment indéterminé)	Acc.		1										
		Sous-total		2			1	2	1		1	1		1
Destruction par explosion volontaire	Dans un autre lieu (de jour)	Acc.	1			1								
		Sous-total	1			1								
Incendie involontaire		Acc.	5	1	3	6	2	1	1	2	3	2	4	2
		Sous-total	5	1	3	6	2	1	1	2	3	2	4	2
Destruction, dénaturation, dégradation	Avec circ. aggr.	Acc.	7	2		2	1		1					
	Non spécifié	Acc.	4	1										
		Tent.	1											
		Sous-total	12	3		2	1		1					
Vandalisme	Sur véhicules	Acc.	10	13	25	27	18	18	16	15	14	14	16	4
	Sur autres biens mobiliers	Acc.	30	6	9	8	7	7	5	5	4	3	6	
	Graffitis	Acc.	1	11	4	1	1	9	17	3	6	1	2	4
	Autres détériorations sur biens immobiliers	Acc.	10	13	27	10	21	16	14	18	16	17	14	5
	Dégradation de clôture	Acc.		3	1	1	1	4	2	2	3	1	2	3
		Sous-total	51	46	66	47	48	54	54	43	43	36	40	16
		Total	69	52	69	56	52	57	57	45	47	39	44	19



Infr. contre la Sécurité de l'Etat

			2000	2015	2016	2017	2018	2019	2020	2021	2022	2023	2024	2025
Terrorisme	Groupe terroriste	Acc.					1							
		Sous-total					1							
		Total					1							



Infr. contre la sécurité publique

			2000	2015	2016	2017	2018	2019	2020	2021	2022	2023	2024	2025
Association de malfaiteurs	Acc.					1								
	Sous-total				1									
Evasion de prisonniers	Non-respect surveillance électronique	Acc.			1	1								
	Sous-total				1	1								
Menaces	Menace d'attentat	Acc.								1				
	Verbales	Acc.	13	9	13	14	6	9	7	12	12	6	9	6
	Ecrites	Acc.		6	3	1	1	2	3	6	2	3	10	2
	Par gestes, emblèmes	Acc.	1	4	1	5	3	2	3	4	3	6	6	
	Alerte à la bombe	Acc.				2				1				
	Non spécifié	Acc.	1											
	Sous-total		15	19	17	20	12	13	13	24	17	15	25	8
	Total		15	19	18	22	12	13	13	24	17	15	25	8



Infr. contre l'autorité publique

		2000	2015	2016	2017	2018	2019	2020	2021	2022	2023	2024	2025
Violence c/ personnes investies autorité publique	Acc.		2			1			1	1		1	
	Sous-total		2			1			1	1		1	
Rébellion	Rébellion armée	Acc.									1		
	Rébellion non armée	Acc.	5	1	1	4	3	1	1	3	3		2
	Non spécifié	Tent.											
		Tent.	1										
	Sous-total	1	5	1	1	4	3	1	1	3	4		2
Outrages		Acc.	4	3		7	5	3	2	4		1	1
		Tent.											
		Sous-total	1	4	3	7	5	3	2	4		1	1
Autres infractions	Bris de scellés	Acc.	1										
		Sous-total	1	1									
		Total	3	12	4	1	12	8	4	4	8	4	2



Infr. contre la foi publique

			2000	2015	2016	2017	2018	2019	2020	2021	2022	2023	2024	2025	
Faux en écritures	Faux en écritures	Acc.	2		2	1		2	1		3	4	1		
		Tent.	1												
	Usage de faux en écrit. et écrit. falsifiées	Acc.	1		2	1	1	1	1	1	1	2	2	1	1
		Tent.	1							1					
Sous-total			5		4	2	1	3	3	1	5	6	2	1	
Usurpation	De nom	Acc.		1		1			1		1	1	2		
		Acc.								1					
	Non spécifié	Sous-total		1		1			1	1	1	1	2		
Contrefaçon / falsification	Contrefaçon	Acc.							2		1				
		Acc.	3		2		1		5	2	4	1	1		
	Falsification	Sous-total	3		2		1		7	2	5	1	1		
Fausses monnaies	Emission	Acc.	1							1					
		Tent.									1				
	Autres	Acc.	1												
Sous-total			2							1	1				
Faux en justice	Faux témoignage	Acc.						1					1		
		Acc.						1							
	Fausses déclarations	Sous-total					2						1		
Total			10	1	6	3	2	5	11	5	12	8	6	1	



Raeren

Infraction Code pénal

Infr. contre la famille

		2000	2015	2016	2017	2018	2019	2020	2021	2022	2023	2024	2025
Refus du droit aux relations personnelles	Acc.	2	2	3	10	13	5	4	6	8	3	1	6
	Sous-total	2	2	3	10	13	5	4	6	8	3	1	6
Non-acquittement pension alimentaire	Acc.	1	1										
	Sous-total	1	1										
	Total	3	3	3	10	13	5	4	6	8	3	1	6

Criminalité informatique

		2000	2015	2016	2017	2018	2019	2020	2021	2022	2023	2024	2025
Hacking	Acc.				1	1					1	1	1
	Sous-total				1	1					1	1	1
Faux en informatique	Acc.		1						1	1		1	3
	Sous-total		1						1	1		1	3
Fraude informatique	Acc.		4	2	3	2		3	6	15	11	15	7
	Tent.						1					1	
	Sous-total		4	2	3	2	1	3	6	15	11	16	7
	Total		5	2	4	3	1	3	7	16	12	18	11

Exercice illégal de l'autorité publique

		2000	2015	2016	2017	2018	2019	2020	2021	2022	2023	2024	2025
Violation de domicile par fonctionnaire public	Acc.						1		1				
	Sous-total						1		1				
	Total						1		1				



Traite des êtres humains

	2000	2015	2016	2017	2018	2019	2020	2021	2022	2023	2024	2025
Exploitation sexuelle Acc.										1		
Sous-total										1		
Exploitation économique Acc.									1		1	
Sous-total									1		1	
Total									1	1	1	

Autres infractions Code pénal

	2000	2015	2016	2017	2018	2019	2020	2021	2022	2023	2024	2025
Acc.			1									
Sous-total			1									
Total			1									

Contravention Code pénal

	2000	2015	2016	2017	2018	2019	2020	2021	2022	2023	2024	2025
Injures (Contravention) Acc.	5											
Sous-total	5											
Divagation d'animaux Acc.	3											
Sous-total	3											
Autres contraventions CP Acc.	5							1				
Sous-total	5							1				
Total	13							1				

STATISTIQUES POLICIERES DE CRIMINALITE

LIEU DE PERPETRATION: COMMUNE

Raeren

***ANNEXE II: DETAIL PAR CATEGORIE DE DELIT
LOIS SPECIALES***



Raeren

Infraction Lois spéciales

Drogues

			2000	2015	2016	2017	2018	2019	2020	2021	2022	2023	2024	2025
Détention		Acc.	8	21	16	23	17	39	39	10	18	38	39	10
		Tent.	1											
		Sous-total	9	21	16	23	17	39	39	10	18	38	39	10
Usage	Usage en groupe	Acc.	4											
	Usage individuel	Acc.	4											
	Faciliter l'usage	Acc.		2	2	1				1	1			
	Incitation à l'usage	Acc.	1	1										
	Désordre, scandale ou danger dans un espace public	Acc.				1	3							
	Sous-total	9	9	3	2	2	3			1	1			
Importation et exportation		Acc.	9	11	3	4	5	3	5	4	2	6	12	2
		Sous-total	9	11	3	4	5	3	5	4	2	6	12	2
Fabrication		Acc.		2	1	1	1	1	2		2	2	2	
		Sous-total		2	1	1	1	1	2		2	2	2	
Commerce		Acc.	1	3	2	2	1	4	6	3	2		1	
		Tent.				1								
		Sous-total	1	3	2	3	1	4	6	3	2		1	
Autres		Acc.	4	2										
		Sous-total	4	2										
Total			32	42	24	33	27	47	52	18	25	46	54	12



Législation sur les étrangers

			2000	2015	2016	2017	2018	2019	2020	2021	2022	2023	2024	2025
Transmigration illégale	Accès au territoire	Acc.	3	8	6	10	3	1	16	1	2	4	6	1
	Séjour	Acc.	12	16	10	17	14	5	3	5	6	31	17	7
	Éloignement	Acc.											1	
	Inscription au registre des étrangers	Acc.	1	1		1								
		Sous-total	16	25	16	28	17	6	19	6	8	35	24	8
Trafic d'êtres humains		Acc.				2	1	1	1			3	2	1
		Sous-total				2	1	1	1			3	2	1
Aide au séjour illégal		Acc.					1					1		
		Sous-total					1					1		
Non spécifié		Tent.	1											
		Sous-total	1											
		Total	17	25	16	30	19	7	20	6	8	39	26	9



Environnement

			2000	2015	2016	2017	2018	2019	2020	2021	2022	2023	2024	2025
Déchets	Déchets par professionnel	Acc.						1				1		
	Déchets par particulier	Acc.							1	2				1
	Déchets par personne indéterminée	Acc.	9											
	Non spécifié	Acc.	1											
		Sous-total	10					1	1	2		1		1
Autres que déchets	Urbanisme	Acc.	7	12	8	5	5	5	3	3	3		3	3
	Permis d'environnement	Acc.						1						
	Bruit	Acc.		1		1				1				
	Pollution de l'eau	Acc.	4	2	1	1				2				1
	Pollution du sol	Acc.		1	1	1								
	Autres nuisances en matière d'environnement	Acc.	3		1									
		Sous-total	14	16	11	8	5	6	3	6	3		3	4
Biodiversité / Faune et flore	Bien-être animal	Acc.	3		2	1	5	1		6	6	1		3
	Protection de la nature	Acc.	1				1		2					
	Permis / autorisation animaux	Acc.				2	1			2				
	Destruction d'animaux	Acc.			1	4								
		Sous-total	4		3	7	7	1	2	8	6	1		3
Non spécifié		Acc.	1											
		Sous-total	1											
		Total	29	16	14	15	12	8	6	16	9	2	3	8

FPF/DGR/DRI/BIPOL - Statistiques policières de criminalité (date de clôture: 31/10/2025)
 Les données pour les années 2001 jusqu'à 2014 ne sont plus publiées mais restent disponibles sur demande auprès du service BIPOL.
 Les données pour 2025 ne concernent que le 1er semestre.



Armes et explosifs

			2000	2015	2016	2017	2018	2019	2020	2021	2022	2023	2024	2025
Détention illégale	Arme à feu	Acc.			3	2	3	4	4		3	3	1	1
	Arme blanche ou non à feu	Acc.		7	9	3	2	8	8	2	1	2	1	1
	Munition	Acc.			3		1		2		2	2		
	Non spécifié	Acc.	3		1		2							
		Sous-total	3	7	16	5	8	12	14	2	6	7	2	2
Port / transport illégal	Arme à feu	Acc.			2		2		1	1			1	
	Arme blanche ou non à feu	Acc.		6	4	3	3	4	5	1	6	4	5	2
	Munition	Acc.			1				1					
	Non spécifié	Acc.	4											
		Tent.	1											
		Sous-total	5	6	7	3	5	4	7	2	6	4	6	2
Commerce illégal	Arme à feu	Acc.				1								
		Sous-total				1								
Explosifs		Acc.											1	
		Sous-total											1	
Autre	Documents	Acc.				1		1						
	Mesures de sécurité	Acc.				1								
		Sous-total				2		1						
		Total	8	13	23	10	14	17	21	4	12	11	9	4

Protection de la personne

			2000	2015	2016	2017	2018	2019	2020	2021	2022	2023	2024	2025
Discrimination	Racisme et xénophobie	Acc.			1		1	1						
		Sous-total			1		1	1						
Protection de la vie privée		Acc.			1					2				
		Sous-total			1					2				
Caméras de surveillance		Acc.			1		1			1		1		
		Sous-total			1		1			1		1		
Droit à l'image		Acc.								1				
		Sous-total								1				
		Total			3		2	1		4		1		



Raeren

Infraction Lois spéciales

Hormones et dopage

		2000	2015	2016	2017	2018	2019	2020	2021	2022	2023	2024	2025
Détention	Acc.		1			1	2			1			
	Sous-total:		1			1	2			1			
	Total:		1			1	2			1			

Loi du football

		2000	2015	2016	2017	2018	2019	2020	2021	2022	2023	2024	2025
Pénétration zones du stade inaccessibles au public	Acc.									1			
	Sous-total:									1			
Inciter à la haine ou à l'emporment	Acc.									1			
	Sous-total:									1			
Vente irrégulière de tickets	Tent.	1											
	Sous-total:	1											
	Total:	1								2			

Sécurité privée

		2000	2015	2016	2017	2018	2019	2020	2021	2022	2023	2024	2025
Entreprises de gardiennage / de sécurité	Acc.					1							
	Sous-total:					1							
	Total:					1							

Protection de la jeunesse

		2000	2015	2016	2017	2018	2019	2020	2021	2022	2023	2024	2025
Législation sur l'obligation scolaire	Acc.		1		1								
	Sous-total:		1		1								
Législation sur la protection de la jeunesse	Acc.	1	2		2	2		1	1			2	2
	Sous-total:	1	2		2	2		1	1			2	2
	Total:	1	3		3	2		1	1			2	2



Code pénal social

		2000	2015	2016	2017	2018	2019	2020	2021	2022	2023	2024	2025
Vie privée du travailleur	Acc.					1							
	Sous-total:					1							
Harcèlement au travail	Acc.		2	4		1	1	1	1				
	Sous-total:		2	4		1	1	1	1				
Mise en danger du travailleur	Acc.				1								
	Sous-total:				1								
Travail illégal	Acc.		1	1									
	Sous-total:		1	1									
Fraude sociale aux cotisations (travail au noir)	Acc.		3	3	3	1	3			3	2	4	2
	Tent.		1										
	Sous-total:		4	3	3	1	3			3	2	4	2
Documents sociaux	Acc.			1									
	Sous-total:			1									
Escroquerie en droit pénal social	Acc.		5		1			2				1	
	Sous-total:		5		1			2				1	
Autres	Acc.		2					1	1				
	Sous-total:		2					1	1				
Total:			14	9	5	3	4	4	2	3	2	5	2

Ivresse et alcool

		2000	2015	2016	2017	2018	2019	2020	2021	2022	2023	2024	2025
Ivresse publique	Acc.		8	5	3	16	10	1	4	3	4	5	
	Sous-total:		8	5	3	16	10	1	4	3	4	5	
Total:			8	5	3	16	10	1	4	3	4	5	



Carte d'identité

		2000	2015	2016	2017	2018	2019	2020	2021	2022	2023	2024	2025
Pas en possession	Acc.		1								1		
	Sous-total:		1								1		
Refus de présentation	Acc.		2	1	1	1							
	Sous-total:		2	1	1	1							
Non spécifié	Tent.	1											
	Sous-total:	1											
	Total:	1	3	1	1	1					1		

Santé publique

		2000	2015	2016	2017	2018	2019	2020	2021	2022	2023	2024	2025
Politique de la santé	Acc.							1					
	Sous-total:							1					
Interdiction de fumer	Acc.							1		3	1		
	Sous-total:							1		3	1		
Denrées alimentaires	Acc.												1
	Sous-total:												1
Refus ou négligence respect mesures	Acc.							513	16	7			
	Sous-total:							513	16	7			
Autres	Acc.							19	1		1		
	Sous-total:							19	1		1		
	Total:							534	17	10	2		1



Travail

		2000	2015	2016	2017	2018	2019	2020	2021	2022	2023	2024	2025
Règlement général protection du travail	Acc.	1			1								
	Sous-total:	1			1								
Commerce ambulant	Tent.							1					
	Sous-total:							1					
Fraude sociale aux cotisations (travail au noir)	Acc.	3											
	Sous-total:	3											
Accès à l'exercice d'une profession	Acc.									1			
	Sous-total:									1			
Repos hebdomadaire obligatoire	Acc.			1									
	Sous-total:			1									
Autres	Acc.			1			1		1	1	1	1	1
	Sous-total:			1			1		1	1	1	1	1
	Total:	4		2	1		1	1	1	2	1	1	1

Protection des revenus publics

		2000	2015	2016	2017	2018	2019	2020	2021	2022	2023	2024	2025
Douane et accises	Acc.							1					
	Sous-total:							1					
Fraude sociale aux allocations	Acc.							1					
	Sous-total:							1					
Fraude TVA	Acc.				2		1						
	Sous-total:				2		1						
Non spécifié	Acc.	1											
	Sous-total:	1											
	Total:	1			2		1	2					



Législation économique

		2000	2015	2016	2017	2018	2019	2020	2021	2022	2023	2024	2025
Sociétés	Acc.							1			1		
	Sous-total:							1			1		
	Total:							1			1		

Pratiques commerciales

		2000	2015	2016	2017	2018	2019	2020	2021	2022	2023	2024	2025
Registre de commerce	Acc.					1							
	Sous-total:					1							
Autres	Acc.			1		1							
	Sous-total:			1		1							
	Total:			1		2							

Autres lois spéciales

		2000	2015	2016	2017	2018	2019	2020	2021	2022	2023	2024	2025
Loteries et jeux de hasard	Acc.						1						
	Sous-total:						1						
Infractions Loi police chemins de fer	Acc.		2				2			3			
	Sous-total:		2				2			3			
Moyens de communications électroniques	Acc.							2	1		1		
	Sous-total:							2	1		1		
Autres	Acc.	2											
	Sous-total:	2											
	Total:	2	2				3	2	1	3	1		

STATISTIQUES POLICIERES DE CRIMINALITE

LIEU DE PERPETRATION: COMMUNE

Raeren

***ANNEXE III: DETAIL
FIGURES CRIMINELLES / PHENOMENES***



Raeren

FC Vol moyen de transport

		2000	2015	2016	2017	2018	2019	2020	2021	2022	2023	2024	2025
Vol de voiture	Acc.	11	5	2	8	5	6	3	2	3	1		
	Tent.	4	1		2								
	Total	15	6	2	10	5	6	3	2	3	1		
Vol de moto	Acc.											2	
	Total											2	
Carjacking	Acc.	1			1								
	Tent.	2											
	Total	3			1								
Vol dans les garages	Acc.	2	3	1	2	3	3		1				
	Total	2	3	1	2	3	3		1				
Vol de vélomoteur	Acc.	2	1	1				1			1	1	2
	Tent.			1									
	Total	2	1	2				1			1	1	2
Vol de vélo	Acc.	4	2	5	2		7	5	1	5	3	3	2
	Tent.	1						1					
	Total	5	2	5	2		7	6	1	5	3	3	2



FC Cambriolage

		2000	2015	2016	2017	2018	2019	2020	2021	2022	2023	2024	2025
Cambriolage dans habitation	Acc.	32	57	31	21	21	27	17	14	20	20	48	11
	Tent.	14	25	9	15	13	23	13	4	9	7	18	1
	Total	46	82	40	36	34	50	30	18	29	27	66	12
Cambriolage ds entreprise ou commerce	Acc.	5	4	3	6	5	9		1	3	4	2	1
	Tent.	2	1	4	2		7	2	1		5	1	
	Total	7	5	7	8	5	16	2	2	3	9	3	1
Cambriolage ds service public ou bâtiment administ	Acc.	5	1	2	2	2	4	4	2	1	5		
	Tent.	1				2	1	2				1	
	Total	6	1	2	2	4	5	6	2	1	5	1	
Cambriolage dans bâtiment (total)	Acc.	41	62	36	29	28	40	21	17	24	29	50	12
	Tent.	17	26	13	17	15	30	17	5	9	12	20	1
	Total	58	88	49	46	43	70	38	22	33	41	70	13

FC Vol autre

		2000	2015	2016	2017	2018	2019	2020	2021	2022	2023	2024	2025
Vol à main armée	Acc.	1	3			1		1					
	Tent.	1											
	Total	2	3			1		1					
Vol avec violence sans arme	Acc.	3	2	1	7	2	1			6	2	2	3
	Tent.	2					1	1	2	1	3		1
	Total	5	2	1	7	2	2	1	2	7	5	2	4
Vol dans ou sur un véhicule	Acc.	34	12	13	31	14	18	20	2	19	6	13	4
	Tent.	3	1	2	5		8	6	4	3	1		
	Total	37	13	15	36	14	26	26	6	22	7	13	4
Vol d'armes et explosifs	Acc.	1	2	1			2						1
	Tent.												
	Total	1	2	1			2						1
Vol à l'arraché	Acc.						1			1			
	Tent.												
	Total						1			1			



FC Vol autre

		2000	2015	2016	2017	2018	2019	2020	2021	2022	2023	2024	2025
Vol à la tire	Acc.	3	2	5	1	1	1	1		1	1	1	
	Tent.										1		
	Total	3	2	5	1	1	1	1		1	2	1	
Vol à l'étalage	Acc.	2	5	4		2	1	2	1	1		1	1
	Tent.			1		1							
	Total	2	5	5		3	1	2	1	1		1	1
Vol par ruse	Acc.	1	6		1	1		2		2		1	3
	Tent.									1			
	Total	1	6		1	1		2		3		1	3
Vol de métaux	Acc.		1		2	4	3		1	1	2	1	3
	Tent.												
	Total		1		2	4	3		1	1	2	1	3
Vol sur les chantiers	Acc.	4	1	1	1		2	4	1	2		2	
	Tent.		1					4				1	
	Total	4	2	1	1		2	8	1	2		3	
Home-invasion	Acc.				1								
	Tent.												
	Total				1								
Vol d'animaux	Acc.		1		3				1			2	1
	Tent.												
	Total		1		3				1			2	1
Vol de cargaison	Acc.		1	3	16	3	7	8	1	3		3	1
	Tent.			1	3		8	6	1	1			
	Total		1	4	19	3	15	14	2	4		3	1



Criminalité ICT

		2000	2015	2016	2017	2018	2019	2020	2021	2022	2023	2024	2025
Fraude de cartes de paiements	Acc.		2	1		2				3			
	Tent.						1		1				
	Total		2	1		2	1		1	3			
Phishing	Acc.							1		7	6	7	5
	Tent.											1	
	Total							1		7	6	8	5
Ransomware	Acc.				1								
	Tent.												
	Total				1								
Skimming	Acc.		2	1						1			
	Tent.												
	Total		2	1						1			

FC Autre

		2000	2015	2016	2017	2018	2019	2020	2021	2022	2023	2024	2025
Violence contre les métiers d'intérêt général	Acc.		2			4	1		1	1	1	1	
	Tent.												
	Total		2			4	1		1	1	1	1	
Graffiti	Acc.	1	14	5	1	1	9	18	3	6	1	2	5
	Tent.												
	Total	1	14	5	1	1	9	18	3	6	1	2	5
Dégradation de voiture	Acc.	2	13	21	27	14	18	14	15	12	15	16	4
	Tent.												
	Total	2	13	21	27	14	18	14	15	12	15	16	4
Rixe au couteau	Acc.		1									1	
	Tent.					1							
	Total		1			1						1	



PH Violence intrafamiliale (VIF)

		2000	2015	2016	2017	2018	2019	2020	2021	2022	2023	2024	2025
VIF: physique, dans le couple	Acc.	4		11	7	3	9	13	11	7	2	9	8
	Tent.	1									1		
	Total	5		11	7	3	9	13	11	7	3	9	8
VIF: physique, envers des descendants	Acc.		1	3		2	1	2	2	1	2	5	1
	Total		1	3		2	1	2	2	1	2	5	1
VIF: physique, envers d'autres membres	Acc.	5	2		1	1	1	2	1	1		1	
	Total	5	2		1	1	1	2	1	1		1	
VIF: sexuelle, envers des descendants	Acc.					1		1		1			
	Total					1		1		1			
VIF: psychique, dans le couple	Acc.	3	3	4	11	14	7	4	10	13	6	9	6
	Total	3	3	4	11	14	7	4	10	13	6	9	6
VIF: psychique, envers des descendants	Acc.											1	
	Total											1	
VIF: psychique, envers d'autres membres	Acc.		1									1	
	Total		1									1	
VIF: économique, dans le couple	Acc.										1		
	Total										1		
VIF: économique, envers d'autres membres	Acc.	3	2						1				
	Total	3	2						1				

PH Hormones et dopage

		2000	2015	2016	2017	2018	2019	2020	2021	2022	2023	2024	2025
Dopage humain	Acc.		1			1	2			1			
	Total		1			1	2			1			



PH Drogues

		2000	2015	2016	2017	2018	2019	2020	2021	2022	2023	2024	2025
Import-export de cocaïne	Acc.							1	1				
	Total							1	1				
Production de drogues synthétiques	Acc.											2	
	Total											2	
Import-export de drogues synthétiques	Acc.		2				1		1	1		1	1
	Total		2				1		1	1		1	1
Vente de drogues synthétiques	Acc.		2	2			1			1			
	Tent.				1								
	Total		2	2	1		1			1			
Production de cannabis (culture)	Acc.		1	1	1		1	2		2			
	Total		1	1	1		1	2		2			
Import-export de cannabis en grande quantité	Acc.											1	
	Total											1	
Vente de cannabis en grande quantité	Acc.											1	
	Total											1	
Import-export d'héroïne	Acc.		1	1	1	1							
	Total		1	1	1	1							
Vente-traffic d'héroïne	Acc.		1										
	Total		1										

PH Trafic d'armes

		2000	2015	2016	2017	2018	2019	2020	2021	2022	2023	2024	2025
Commerce et production d'arme à feu et mun.	Acc.					1							
	Total					1							



PH Traite des êtres humains

		2000	2015	2016	2017	2018	2019	2020	2021	2022	2023	2024	2025
TEH - exploitation économique	Acc.									1		1	
	Total									1		1	
TEH - exploitation sexuelle	Acc.										1		
	Total										1		

PH Violence dans l'espace public

		2000	2015	2016	2017	2018	2019	2020	2021	2022	2023	2024	2025
Violence physique (transport public)	Acc.		2			2							
	Tent.					1							
	Total		2			3							
Violence physique (voie publique)	Acc.	10	15	4	8	8	8	2	6	5	5	8	7
	Tent.	1	1			1				1	1	1	
	Total	11	16	4	8	9	8	2	6	6	6	9	7
Violence physique (autre endroit public)	Acc.		1			2				2			
	Tent.	1											
	Total	1	1			2				2			
Violence physique (endroit accessible au public)	Acc.	9	7	8	6	1	7	4	6	4	4	4	
	Tent.	1									1	1	
	Total	10	7	8	6	1	7	4	6	4	5	5	
Violence sexuelle (transport public)	Acc.										1	1	
	Total										1	1	
Violence sexuelle (voie publique)	Acc.	4	1								1		
	Total	4	1								1		
Violence sexuelle (autre endroit public)	Acc.							2			2	1	
	Total							2			2	1	
Violence sexuelle (endroit accessible au public)	Acc.					1		1		1		1	
	Total					1		1		1		1	



PH Violence dans l'espace public

		2000	2015	2016	2017	2018	2019	2020	2021	2022	2023	2024	2025
Violence psychique (transport public)	Acc.		1			3						1	
	Total		1			3						1	
Violence psychique (voie publique)	Acc.	8	11	7	7	13	9	6	5	7	9	11	9
	Total	8	11	7	7	13	9	6	5	7	9	11	9
Violence psychique (autre endroit public)	Acc.		1	1		1		2	4	2	1		
	Tent.	1											
	Total	1	1	1		1		2	4	2	1		
Violence psychique (endroit accessible au public)	Acc.	3	1	9	3	1	8	4	5	2	1	5	1
	Total	3	1	9	3	1	8	4	5	2	1	5	1
Vol à main armée (voie publique)	Acc.	1	1			1							
	Total	1	1			1							
Vol à main armée (endroit accessible au public)	Acc.		2					1					
	Tent.	1											
	Total	1	2					1					
Vol avec violence sans arme (voie publique)	Acc.		1	1	4	1					1		1
	Total		1	1	4	1					1		1
Vol avec violence sans arme (autre endroit public)	Acc.									1			
	Total									1			
Vol avec violence sans arme (endr. acces. au pub.)	Acc.	2				1				1			
	Tent.	1											
	Total	3				1				1			



PH Autre

		2000	2015	2016	2017	2018	2019	2020	2021	2022	2023	2024	2025
Faux policiers	Acc.							1					
	Tent.						1						
	Total						1	1					
Terrorisme, extrémisme et radicalisme	Acc.					2							
	Total					2							
Cyberharcèlement	Acc.	3	9	4	5	5	2	7	9	4	5	15	4
	Total	3	9	4	5	5	2	7	9	4	5	15	4
Fraude à l'identité	Acc.	2	6	2	4	3		3	2	6	2	3	2
	Tent.						2						
	Total	2	6	2	4	3	2	3	2	6	2	3	2

STATISTIQUES POLICIERES DE CRIMINALITE

LIEU DE PERPETRATION: COMMUNE

Raeren

***ANNEXE IV: FAITS ENREGISTRES
NON CRIMINELS***



Raeren

Faits non criminels

Maladies / Décès / Disparition

	2000	2015	2016	2017	2018	2019	2020	2021	2022	2023	2024	2025
Suicide	4	5	2	3	1	1				2	2	
Personne malade	5	3	10	4	4	4	2	4	2	1	3	
Décès suspect		1			4	1			1			
Décès naturel	4	2	3	3	2		3	5	3	5	9	2
Disparition (personne disparue)	5	2	9		3		6	2	2		1	6
Accident (sauf roulage)	1	1			2	1						
Sécurité des travailleurs (accident du travail)										1		
Total	19	14	24	10	16	7	11	11	8	9	15	8

Appels

	2000	2015	2016	2017	2018	2019	2020	2021	2022	2023	2024	2025
Appels	2	1	1			2	8		2			
Total	2	1	1			2	8		2			

Problèmes sociaux

	2000	2015	2016	2017	2018	2019	2020	2021	2022	2023	2024	2025
Différends familiaux	11	2	2	1	1		1		1	3	3	3
Différend (pas de coups)	3				1				1			
Affaire civile	6	1	1						2	2	1	
Protection de la jeunesse	4	5	1	2	2	1	2		2	1		
Autres	1					1	1		1		1	
Total	25	8	4	3	4	2	4		7	6	5	3

Catastrophes

	2000	2015	2016	2017	2018	2019	2020	2021	2022	2023	2024	2025
Fuite de gaz			1	1								
Autres	1		2									
Total	1		3	1								



Ordre public

	2000	2015	2016	2017	2018	2019	2020	2021	2022	2023	2024	2025
Troubles			1		1	1						
Total			1		1	1						

Agissements suspects

	2000	2015	2016	2017	2018	2019	2020	2021	2022	2023	2024	2025
		13	8	6	2	5	3	2	5	1	8	3
Total		13	8	6	2	5	3	2	5	1	8	3

Objets trouvés

	2000	2015	2016	2017	2018	2019	2020	2021	2022	2023	2024	2025
					2		1	1		2		
Total					2		1	1		2		

Objets perdus

	2000	2015	2016	2017	2018	2019	2020	2021	2022	2023	2024	2025
	3	166	129	103	120	135	126	160	150	126	138	85
Total	3	166	129	103	120	135	126	160	150	126	138	85

Autres non-infractions

	2000	2015	2016	2017	2018	2019	2020	2021	2022	2023	2024	2025
Ordonnance de capture			2									
Non-respect des conditions									1		1	
Procès-verbal d'information	15	17	17	15	6	14	20	10	12	11	11	8
Notification		3	1	1	3			1	3	6		
Demande signalement surveillance électronique									1	3	1	
Fonction de contrôle armes								9	12		5	17
Non spécifié			2									
Autres non infractions	5											
Total	20	20	22	16	9	14	20	20	29	20	18	25

